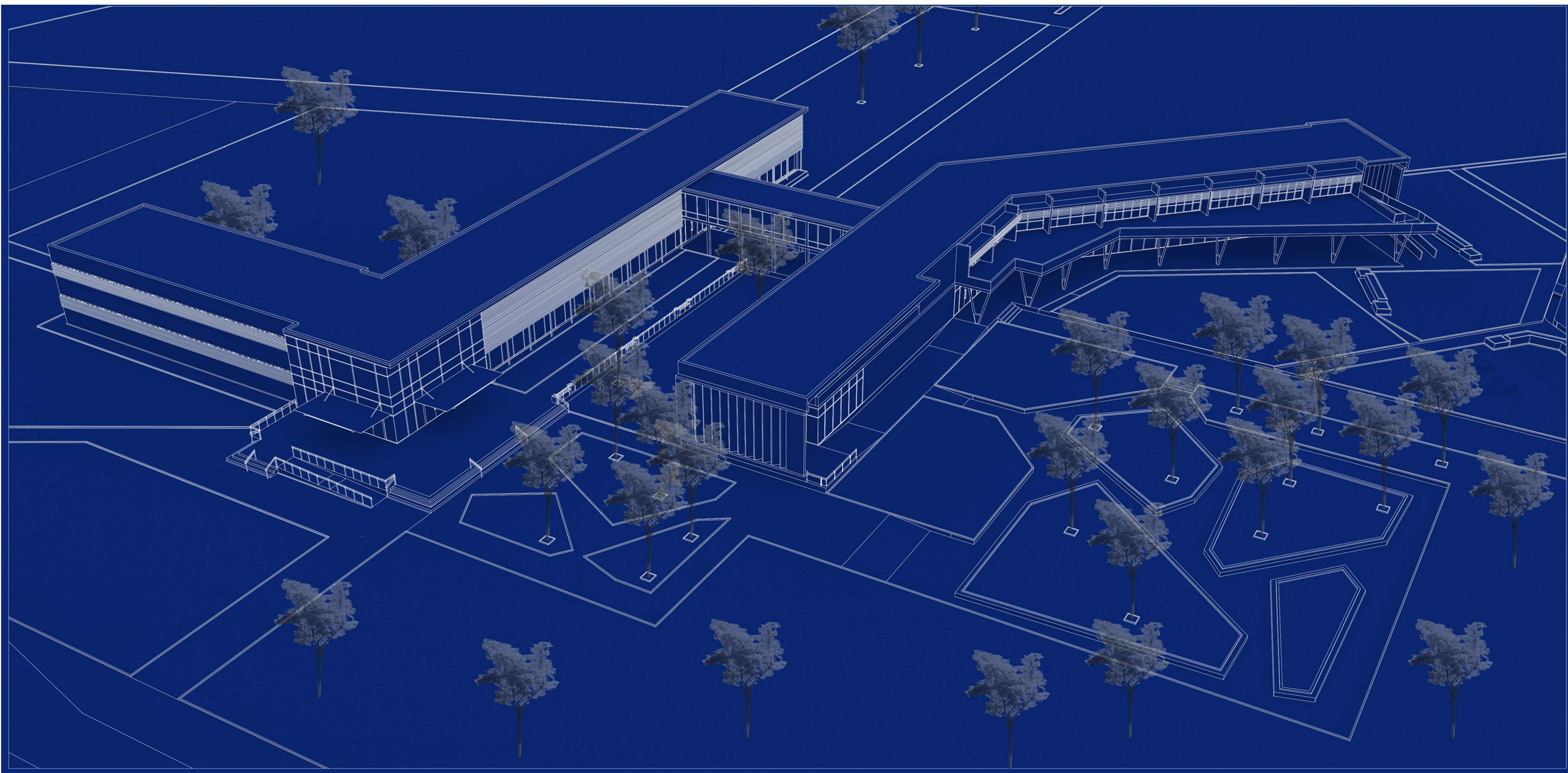


# CASA SALUD

AMPLIACION HOSPITAL EVA PERON - EDIFICIO ANEXO DE TERAPIAS NATURALES INTEGRALES



# PFC 2022

CATEDRA: ARQ. MARCELO BARRALE  
SENATUS DJEF A. - ZENON CLAUDIO



**FAPyD**

**Proyecto Final de Carrera**  
Septiembre 2022

**Autores**  
Djef Adolph U. Senatus  
Claudio Zenon

**Tutor**  
Arq. Gustavo Cataldi

**Catedra**  
Arq. Marcelo Barrale

**Facultad de Arquitectura, Planeamiento y Diseno**  
**Universidad Nacional de Rosario**



**FAPyD**

Agradezco al gran arquitecto del universo en quien he puesto y voy a poner siempre mi fe, le agradezco a mi padre y mi abuela quienes me cuidan desde el cielo, a mi amada tía Marie-Germaine Piquion quien me dió la oportunidad de hacer realidad mi sueño de ser arquitecto y quien siempre estuvo cuando necesitaba, a mi amado hijo Apo Senatus quien me acompañó en muchas largas noches de entregas, a la madre de mi hijo María Victoria Medina, Les agradezco a mis tíos Jouvain, Yolande, Edma, Acceline, Theophile, Chanoine, Lucner que desde muy pequeño me enseñaron el significado de perseverar y luchar, a mis hermanos especialmente mi amada hermana Djenika Senatus porque fueron mis primeros compañeros de vida y quienes me enseñaron desde el momento que nací lo esencial que es un equipo. Le agradezco especialmente a Claudio Zenon quien entregó cuerpo y alma al lado mío para realizar esta tesis juntos. Agradecimiento especial a los que me apoyaron, especialmente a mi querida Gretel Arduino, a mi querida prima Midli Clerisier, mis amigos Dantes Sandley, Petit-Homme Rubenson, Petit-Homme Robens, Collica Stefano, Tomas Fontubel, Lucio Sottile, Tudino Roman, Alan Salum, Mariano Chaza Mezidor Sondlay, Oriental Frantz, Edgard Michel, Mettelus Webens. Agradezco a mis queridos Evens Saint-Sauveur y Maxene Elias quien me miran desde el cielo, a cada amigo que estuvo de lejos o de cerca, sin olvidar a Marc Jefrid, Kerry Pierre, Etgard Merlien, Daenne Dolce, Kenny Alcime, Alexis Edrens, Ernsley Petit, Archile Jephte, Noel Juliano, Jean Mary Kesner, Yvenet Williams.

Le debo este logro a mi amada universidad (FAPyD), la casa que me ha formado a nivel intelectual y humanístico, Así mismo estoy en deuda con todos los docentes que desde su sentido humano me cultivaron el gusto por aprender, quienes día a día luchan para educar a ciudadanos íntegros y humanos desde cada cátedra que pueden dictar.

Le agradezco a mi tutor Gustavo Castaldi en este proyecto.

Este logro más que mío es de todos aquellos que lo hicieron posible y jamás me alcanzarán las palabras para agradecerles por tanto.

## ÍNDICE

### **01 INTRODUCCIÓN** **04**

### **02 SITIO** **06**

UBICACIÓN GEOGRÁFICA  
ANÁLISIS DEL SITIO  
CONECTIVIDAD  
BREVE RESEÑA HISTÓRICA DEL SITIO  
FOTOS DEL PREDIO

### **03 PROCESO PROYECTUAL** **20**

LECTURA DEL ENTORNO  
MASTERPLAN  
PRINCIPIOS CARDINALES DE LA ARQUITECTURA HOSPITALARIA  
( INVESTIGACIÓN)

### **04 PROYECTO** **31**

MASTERPLAN  
EDIFICIO ANEXO DE TERAPIAS NATURALES INTEGRALES  
ESTRUCTURA Y MATERIALIDAD

### **05 BIBLIOGRAFÍA** **77**

BIBLIOGRAFÍA  
CASO DE ESTUDIO

### **06 CONCLUSIÓN** **78**

## 01 INTRODUCCIÓN

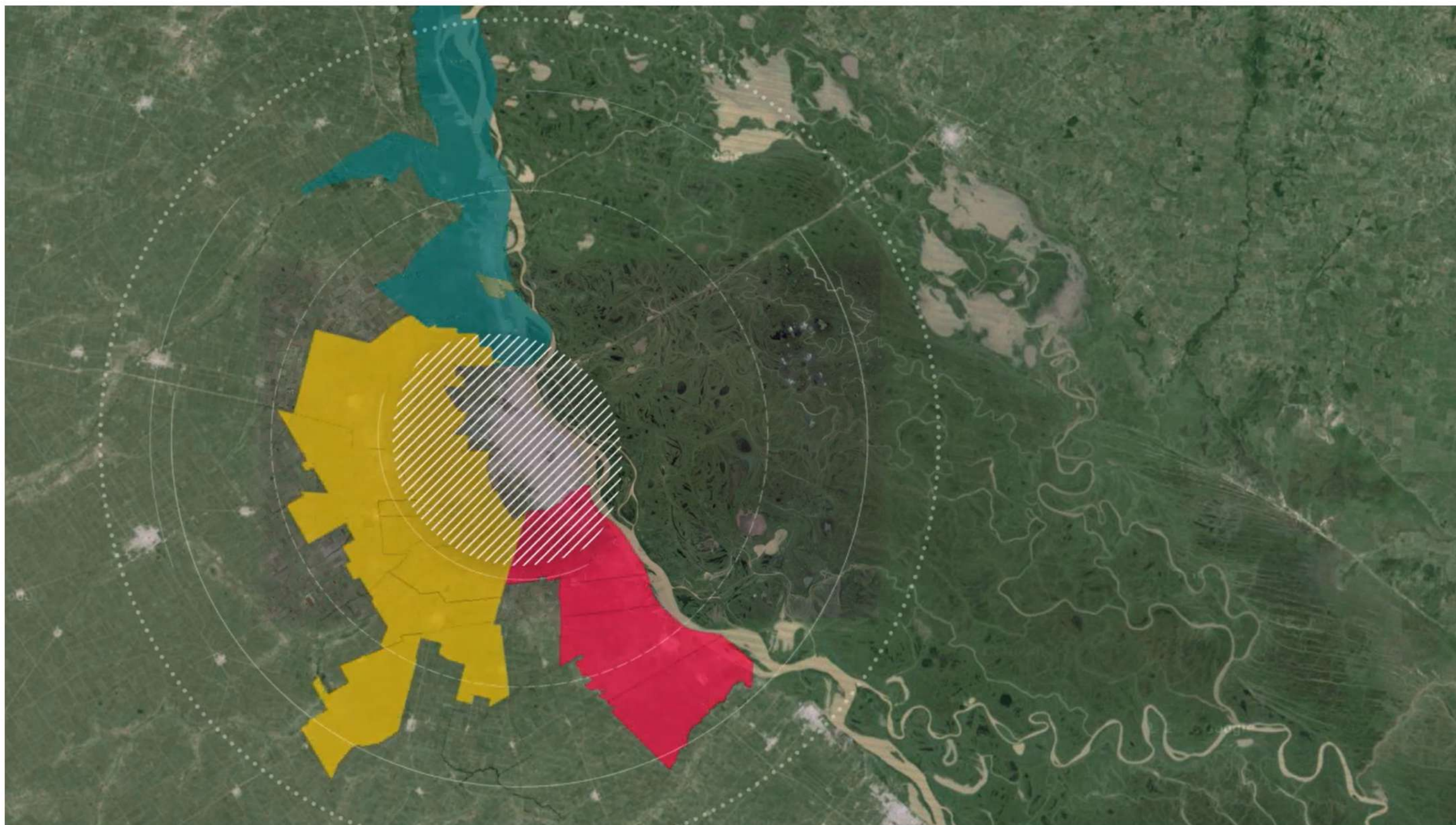
Planteamos una propuesta enfocada en generar nuevas fuentes de desarrollo económico y así promover el surgimiento de economías locales e idealmente autosustentables, con el fin de fortalecer el tejido social y restarle dependencia del gobierno y de los grandes corporativos, a los que se subordina hoy la zona.

Podemos decir entonces , que la naturaleza es el punto de partida. Mediante ella, generamos todo lo necesario para la vida que va desde una alimentación sana hasta el trabajo a través de las huertas orgánicas. El arte de cultivar la tierra, como elemento de educación y de reinserción laboral para aquellas personas desempleadas, es el elemento presente en todas las partes del proyecto. Los jardines medicinales cercanos al centro de terapias se van transformando a medida que nos trasladamos hacia el norte en jardines comunes, apuntando siempre a favorecer a la pronta recuperación del usuario internado. Tener la posibilidad de pasear a través de los grandes árboles añejos que ya existían en el lugar, junto a las plantas florales y aromáticas para sumergirse en el sonido de esa naturaleza, también es un factor importante a la hora de propiciar un ambiente que favorezca el equilibrio bio-psico-social de los pacientes.

BLANK

## 02 SITIO

UBICACIÓN GEOGRÁFICA



Área metropolitana de Rosario

## 02 SITIO

ANÁLISIS DEL SITIO



Predio Eva Perón

## 02 SITIO

UBICACIÓN GEOGRÁFICA



Ubicación Granadero Baigorria

## 02 SITIO

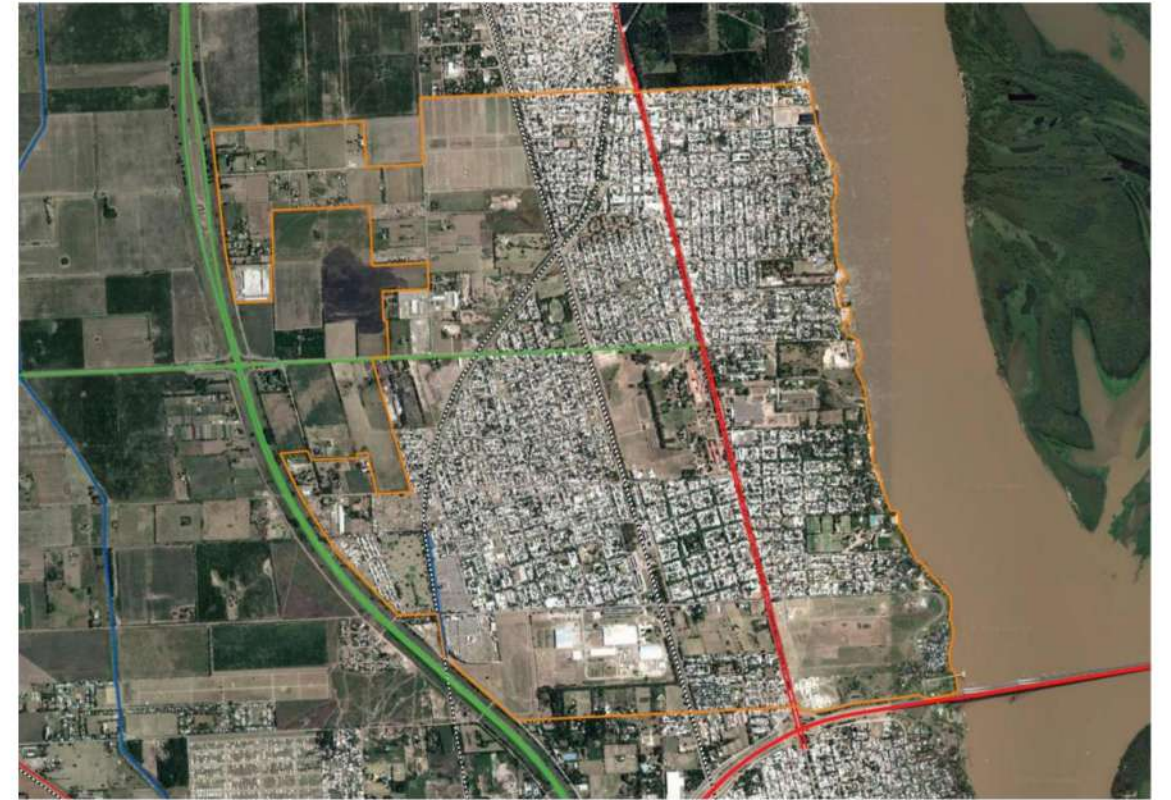
ANÁLISIS DEL SITIO



Predio Eva Perón

# 02 SITIO

CONECTIVIDAD



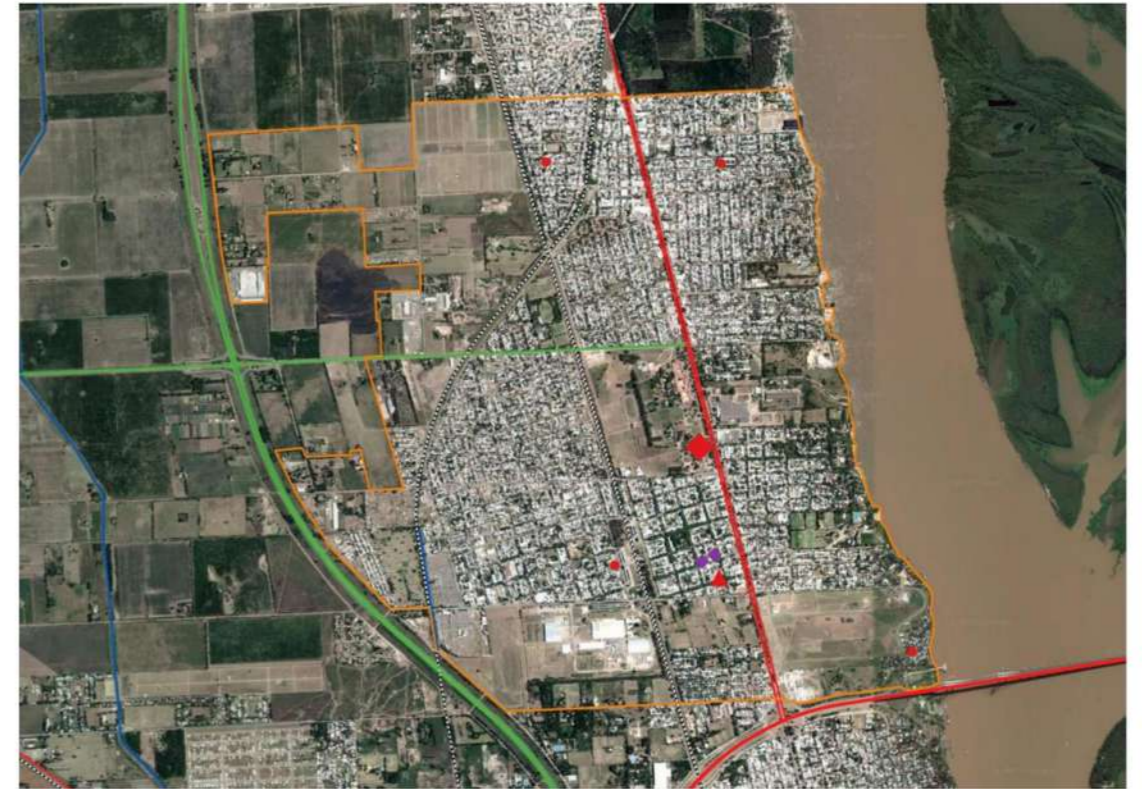
Ruta Provincial    Ruta nacional    Mancha urbana



Áreas verde

# 02 SITIO

CONECTIVIDAD



■ Distribución de establecimiento de salud

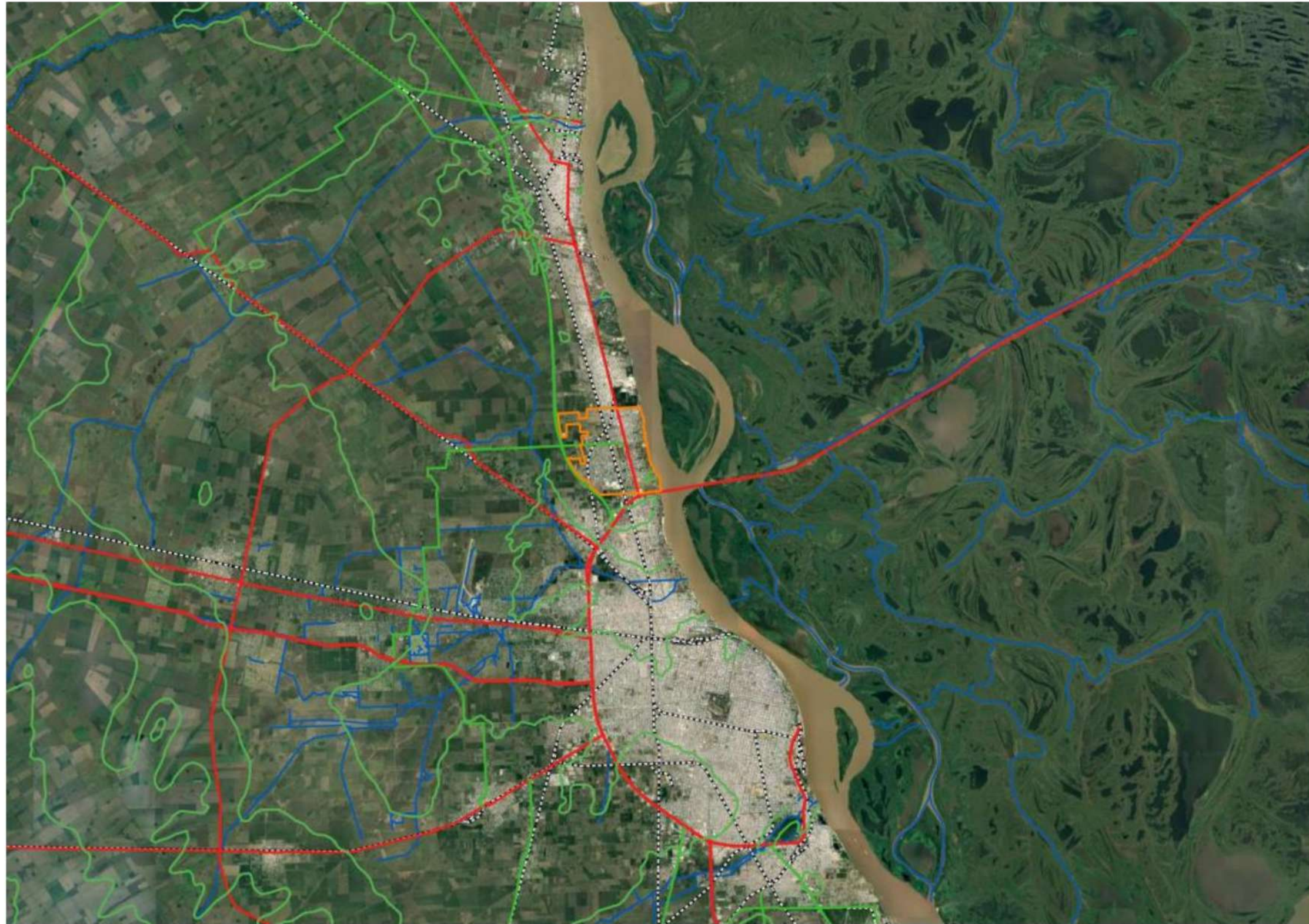


■ Circulación primaria

■ Circulación Secundaria

## 02 SITIO

CONECTIVIDAD



- Ruta nacional
- Ruta provincial

## 02 SITIO

BREVE RESEÑA HISTORICA DEL SITIO

### Granadero Baigorria

Granadero Baigorria (llamado hasta 1950 Pueblo Paganini) es una ciudad del departamento de Rosario, provincia de Santa Fe, Argentina.

Se encuentra ubicada en la margen derecha del río Parana, a 10 km al norte del microcentro de la ciudad de Rosario, de la cual esta separada solo por un límite técnico, ya que se encuentra conurbada con la misma. Actualmente es la segunda localidad mas populosa del conurbano rosarino.

Su origen se remonta al año 1884 cuando don Lisandro Paganini destinó una parte de sus tierras a la instalación de una estación de ferrocarril central Argentino. Hacia 1889 se aprobó la traza oficial del pueblo, que se desarrolla siguiendo la línea del ferrocarril. El primer loteo urbano se encuentra en torno a la estación comprendiendo los actuales barrios Centros y San Miguel.

La ciudad presenta gran potencialidad en cuanto a sus espacios desocupados y programas de mejoramiento territorial, jerarquizando las áreas verdes y edificios de importancia como el Hogar Escuela y el Hospital Eva Perón del predio mencionado.

(Fuente ECOM)



### El Predio

El predio conocido como Paganini, debe su nombre a la denominación de la estación de trenes que dio origen a Granadero Baigorria, poblado que también era conocido de esta manera hasta el año 1950, cuando recibió su nombre actual. El destino original del predio fue la construcción de dos equipamientos emblemáticos de la primera gestión peronista, el Hogar Escuela y el Policlínico Eva Perón. Ambos edificios, junto a una serie de otros complementarios, se localizaron en una franja de 200 mts de profundidad sobre el frente de Av. San Martín. En la actualidad, los terrenos son propiedad del gobierno provincial, y su administración depende del Ministerio de Educación y del Ministerio de Salud. Frente a posteriores necesidades, se han levantado otros edificios sobre la Av. Eva Perón y en las proximidades de la calle Sylvestre Begnis. Las 53 hectáreas del Predio Paganini, se extienden sobre la Av. Gral. San Martín, de Granadero Baigorria (ruta nacional N°11) sobre un frente de 860 mts. Con una profundidad de 650 mts, alcanza en su parte posterior la calle paralela a la traza del exferrocarril Gral. B. Mitre (NCA), que en dicho tramo, no tiene pavimento ni infraestructura de servicios. El límite norte del predio, la calle Sylvestre Begnis o ruta provincial 34 sec, cuenta con acceso a la autopista Rosario - Santa Fe y continúa hasta la comuna de Ibarlucea y la ciudad de Funes, en el Cuadrante Oeste Metropolitano. Dista, a su vez, 1,5 km del límite norte de Rosario y del acceso a la Av. de Circunvalación, que lo vincula rápidamente con toda la ciudad y el Cuadrante Oeste metropolitano. El borde sur, la Av. Eva Perón, es también una arteria estructural de la ciudad. En términos relativos, el predio Paganini se posiciona de manera contigua al núcleo original de Granadero Baigorria, a unos 400 mts del edificio de la Municipalidad.

(Fuente ECOM)

## 02 SITIO

FOTOS DEL PREDIO



## 02 SITIO

FOTOS DEL PREDIO



## 02 SITIO

FOTOS DEL PREDIO



## 02 SITIO

FOTOS DEL PREDIO



## 02 SITIO

FOTOS DEL PREDIO



## 02 SITIO

FOTOS DEL PREDIO




## 03 PROCESO PROYECTUAL

# 03 PROCESO PROYECTUAL

## LECTURA DEL SITIO

### PRIMERA LECTURA DEL SITIO



Zona en desuso  
Zona de posible implantación del centro de terapias naturales (Zona intermedia)

Zona (sector) con funciones  
- Educativas  
- Sanitarias

Límites entre Ambos sectores

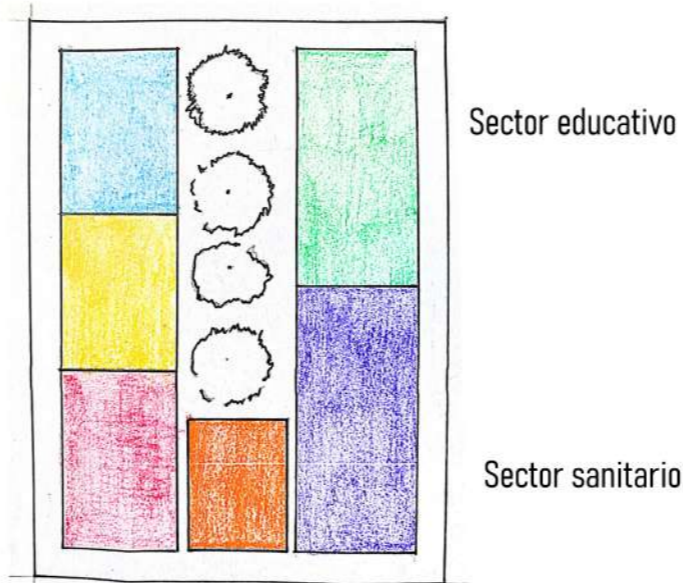
→ San Martín (avenida) que se transforma la ruta provincial nº 11 que comunica Rosario - Baigorria - Bermudez - San Lorenzo.

→ Avenida que comunican con la autopista Rosario Santa Fe.

== Vías de ferrocarril.

### DECISIONES GENERALES

- ¿Cómo transformar el sector segregado en un sector productivo para la colectividad?
- ¿Cómo el edificio podría ser el elemento de cohesión entre ambos sectores?
- Pero el desafío era como hacer para que no pierda ese carácter de paisaje natural y que se termine transformando en un parque público.



Sector de recuperación vertical  
"es cuando el enfermo (paciente) ya no necesita estar en cama).

### REFUNCIONALIZACIÓN DEL SECTOR

- Sector productivo y económico (huerta orgánica)
- Sector de actividades físicas
- Sector de apoyo al sector de recuperación vertical

#### OBJETIVO :

Logran recuperar a la persona (paciente) o enfermo. Cómo este individuo podría ir pasando por diferentes fases desde su internación en el hospital donde se le daría la "atención horizontal" hasta llegar a la fase productiva y de inserción económica.

## 03 PROCESO PROYECTUAL

### MASTERPLAN

Después de haber decidido que el edificio estaría formado por dos grandes sectores utilizando la ley del doctor Ramón Carillo de su libro "la teoría hospitalaria".

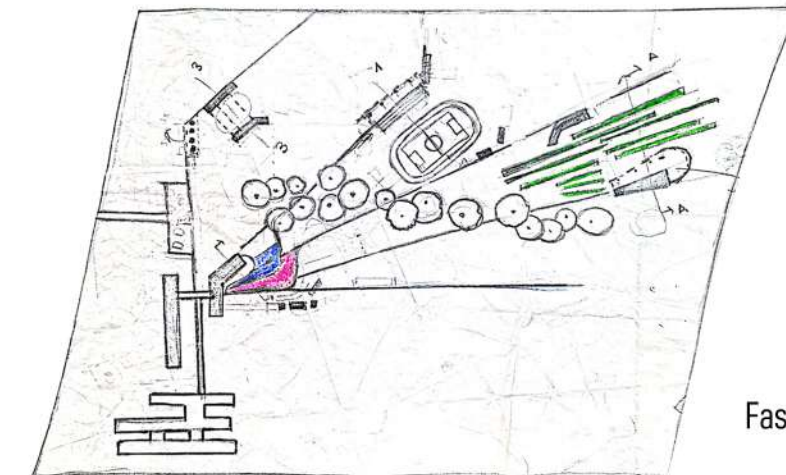
Teníamos claro que el sector de las habitaciones y de los departamentos con acompañantes deberían separarse en subsectores, los cuales son protagonistas de ese gran paisaje natural que se halla frente a este bloque quebrado pero no protagonistas espectadores sino viviente, es decir que la persona pueda transitarlo, recorrerlo en simple palabras, vivirlo.

Imaginamos al edificio como el generador o disparador de todo, al quebrar ese bloque, a el ala de las habitaciones la hicimos mirar hacia el noreste para poder tomar casi todo el sol de ese orientación.

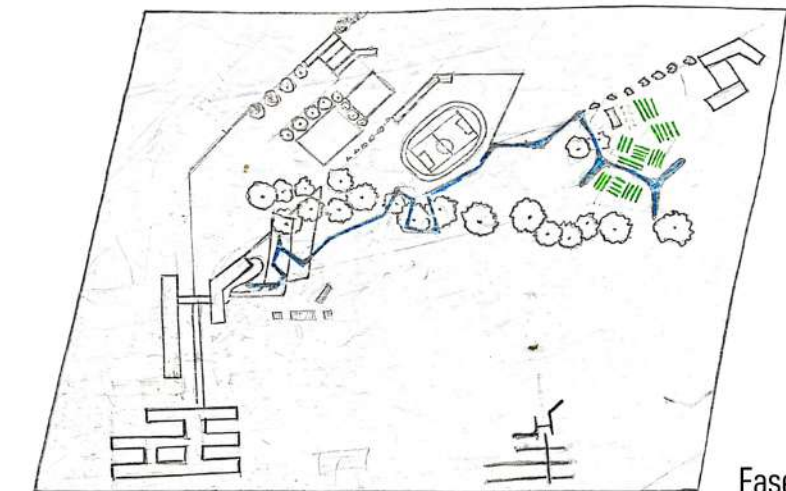
El doctor Carillo se refiere a eso en el libro "teoría del hospital" ahí dice que los ambientes destinados a enfermos deben estar orientado de manera que puedan recibir sol por lo menos una buena parte del día, luz solar sin dejar de considerar los vientos predominantes a los fines de la mejor exposición a una ventilación natural, también expresa que :

- Zonas tórridas : eludir la orientación norte
- Zonas frías : la orientación norte la mas conveniente
- Zonas intermedias : siempre es la orientación a medio rumbo la que es mejor y cumple el dictado higiénico de tener luz de frente a la mañana y la luz tangencial en la parte posterior en la tarde.

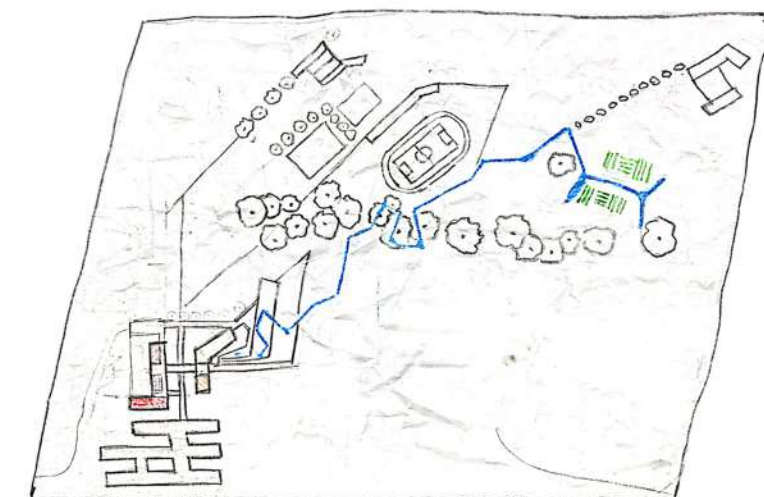
### PROCESO DE TRANSFORMACIÓN DEL MASTERPLAN



Fase 1



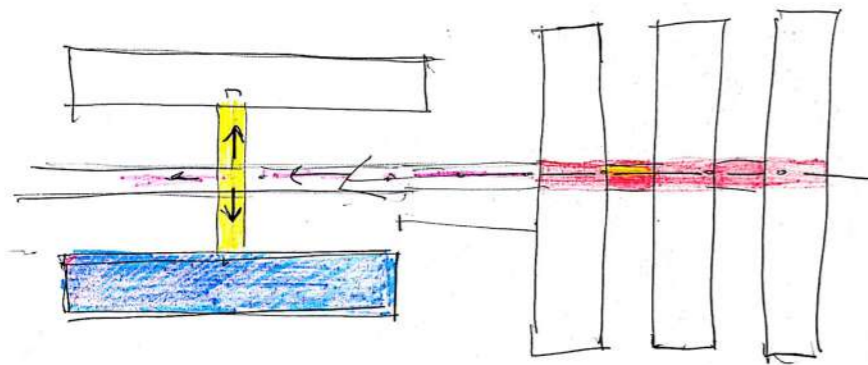
Fase 2



Fase 3

# 03 PROCESO PROYECTUAL

## MASTERPLAN



- Servicios externos
- Servicios internos

### SERVICIOS EXTERNOS


- Lugares para terapias naturales
- Consultorios externos
- Administración
- Farmacia
- Herboristería

### SERVICIOS INTERNOS

- Habitaciones ( 10 )
- Habitaciones con acompañantes ( Tipo departamento)
- Gimnasio y pileta
- Comedor - Cocina Especializada
- Herboristería

### SERVICIOS INTERMEDIOS

- Decidimos dividir el programa del centro de terapias naturales integrales en dos grandes sectores ,uno el sector de servicios internos y el otro el sector de servicios externos, siguiendo la misma lógica de pabellones como esta resuelto en el hospital Eva Perón.



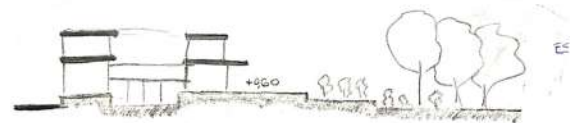
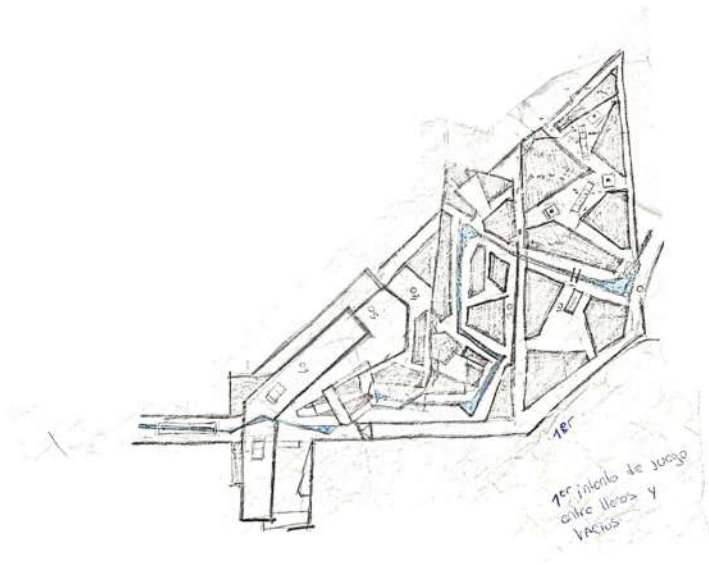
- Área para huerta comunitaria y mercado
- Área deportiva - Actividades físicas
- Área de equinoterapia
- Área del centro de terapias naturales
- Área de los jardines terapéuticos

# 03 PROCESO PROYECTUAL

## MASTERPLAN

### CONFIGURACIÓN ESPACIAL DEL JARDÍN TERAPÉUTICO

Fue el resultado del juego entre llenos y vacíos, donde los llenos son espacios o áreas verdes, que son los que cubren la mayor superficie. Estas formas geométricas irregulares son todas diferentes, que se van articulando una con otras, cerrándose en unos momentos y en otros se abren para general entre ellos espacios con actividades específicas.



# 03 PROCESO PROYECTUAL

## MASTERPLAN

- 01- Ampliación
- 02- Jardín terapéutico
- 03- Estacionamiento
- 04- Establo- equinoterapia cubierta
- 05- Área deportiva
- 06- Estacionamiento
- 07- Huertas orgánicas
- 08- Invernadero/Vivero
- 09- Mercado



MASTERPLAN ESC 1-2500

## 03 PROCESO PROYECTUAL

### INVESTIGACIÓN

• ¿Qué es un hospital?

Principio funcionamiento técnico (tres sectores funcionales).

Este principio establece que tienen que existir tres sectores en un hospital. Pero separados entre si, sin imbricarse para mantener libertad, para mantener libertad en el giro de los enfermos, visitas médicas, enfermeras etc.

a)- Sectores externos: que contienen

Servicios externos: esta constituidos por:

- Administración
- Consultorios
- La farmacia
- Laboratorios
- Farmacia
- Rayos X

b)- Sector interno: que contiene:

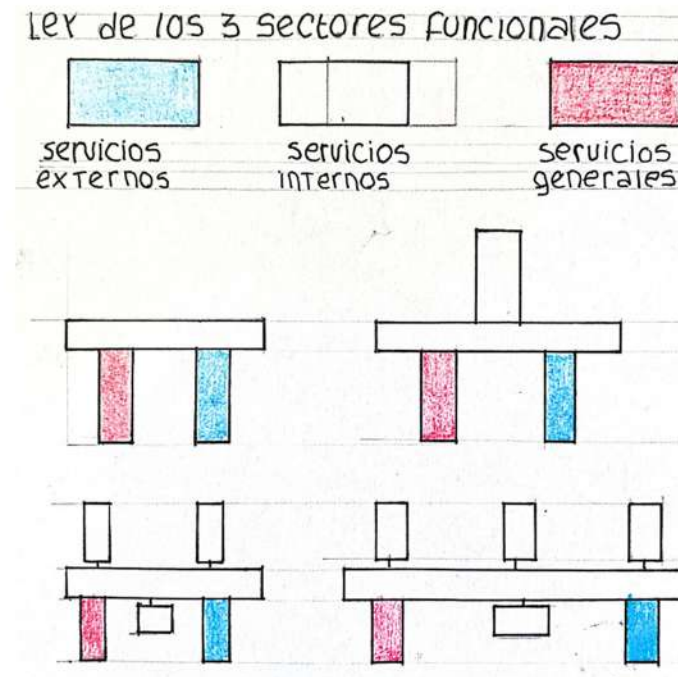
- Las salas
- El aislamiento
- El grupo operatorio

c)- Sector C: de los servicios generales

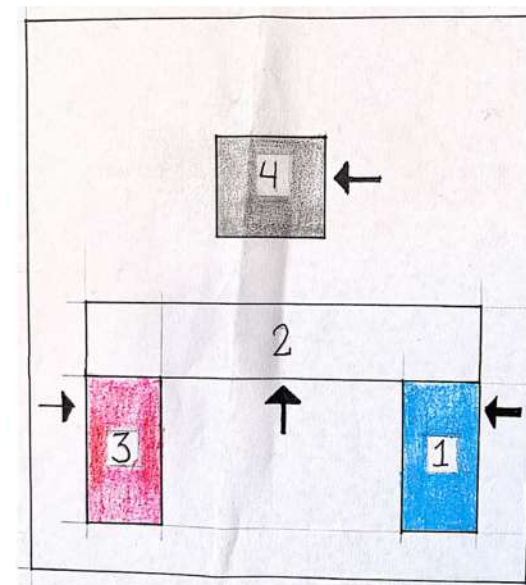
- Lavandería
- Cocina
- Deposito
- Abastecimiento del hospital

d)- Sector anexo:

- Comprende la vivienda del personal estable
- El hogar de nurses, la usina, los talleres, el garaje
- Tanque de agua
- Los caminos
- Transporte



Servicios internos  
Servicios externos  
Servicios generales



Servicios internos  
Servicios externos  
Servicios generales  
Servicios anexos

Si cada sector es independiente y está bien separado como es la idea hospitalaria, entonces cada sector debería tener ingresos independientes.

# 03 PROCESO PROYECTUAL

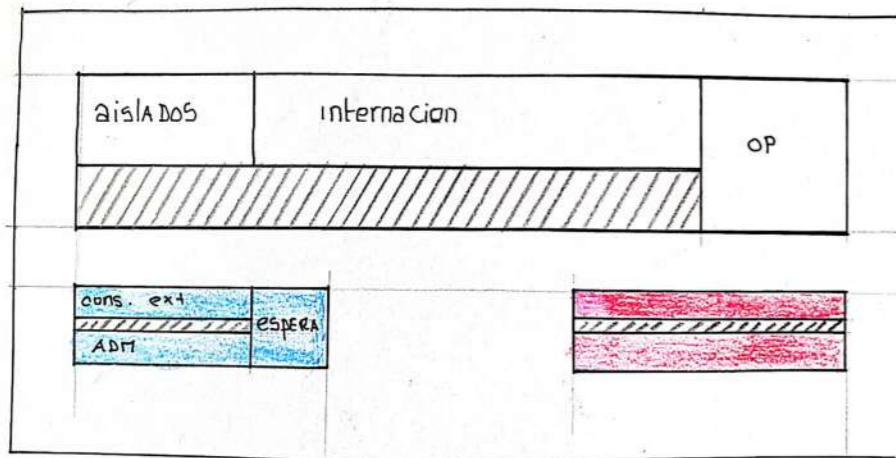
## INVESTIGACIÓN

### SERVICIOS INTERMEDIOS

Podemos ver que en los sectores a), b) y c) existe una zona gris de transición o "de servicios intermedios" "A y B".

### SERVICIOS INTERMEDIO

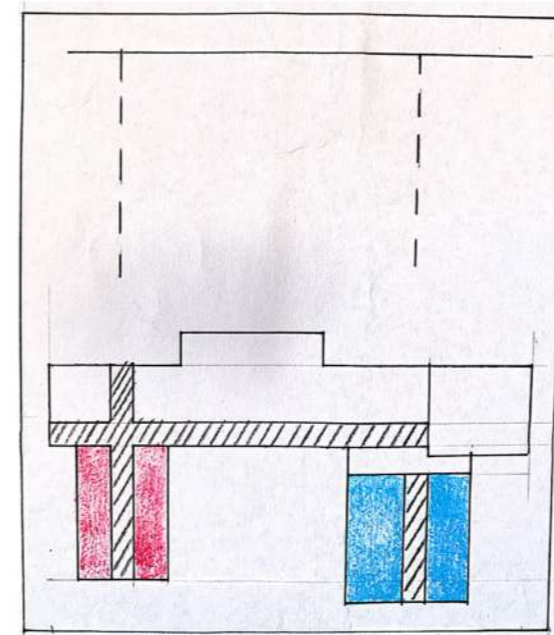
A- Es la zona de transición o sector gris intercalado entre lo externo y lo interno. Puede ser la farmacia, laboratorio y rayos X.



Descomposición de los tres sectores o áreas en sus diversos detalles. La suma o combinación de los tres sectores originan "la unidad hospitalaria".

B- El comedor colectivo para empleados si existe, entre el internado y los servicios generales

- Comedor
- Vivienda de médicos internos
- Empleados
- Biblioteca interna
- Sala de estar



Integración de los tres sectores para constituir una unidad de 30 camas (unidad básica)



## 03 PROCESO PROYECTUAL

### JARDINES TERAPEUTICOS

Los jardines terapéuticos son zonas reducidas, donde se establecen actividades terapéuticas, en las cuales un terapeuta puede guiar y ayudar a la persona. Está diseñado de tal manera que ayuda a las personas con cualquier discapacidad a orientarse y sentirse segura, ofreciendo sensación de comodidad.

Sus objetivos son los de mantener los aspectos cognitivos y físicos en la búsqueda de retrasar y de mejorar el proceso de dependencia.

Estos jardines se dividen en 4 módulos:


1-“Paseo Loop”: es el modulo para hacer ejercicios físicos, ayuda al equilibrio, es ejercicio para aguantar mejor, para mejorar la fuerza muscular, etc. Aquí se pueden hacer caminatas con bastón, caminatas diarias.

2-“Minnenas Lund”: (jardín de la reminiscencia).

El jardín y todas sus plantas provocan sensaciones que nos ayudan a recordar momentos en nuestra vida que luego se habla y se comunica sobre estos recuerdos. Socialización guiada por un terapeuta entre las personas.

3-“Minnenas Gard”: (jardín de los sentidos).

En la naturaleza encontramos muchos estímulos, que pueden incentivar los distintos sentidos, aquí se han plantado objetos y plantas que ayudan a reforzar estos tipos de terapias.



## 03 PROCESO PROYECTUAL

### EQUINOTERAPIA

Es un tratamiento terapéutico de algunos trastornos, enfermedades y discapacidades en el que el paciente establece algún tipo de relación sensorial con un caballo.

“En la equinoterapia el paciente tiene un comportamiento activo porque conduce el caballo, a diferencia de la hipoterapia en que este es conducido por el terapeuta”.

Hipoterapia.

Es un tratamiento que usa los movimientos de un caballo para lograr las respuestas deseadas en una persona, en función de su discapacidad, la persona con discapacidad puede estar sentado sobre el caballo en una variedad de posiciones, aceptando pasivamente el movimiento del caballo.

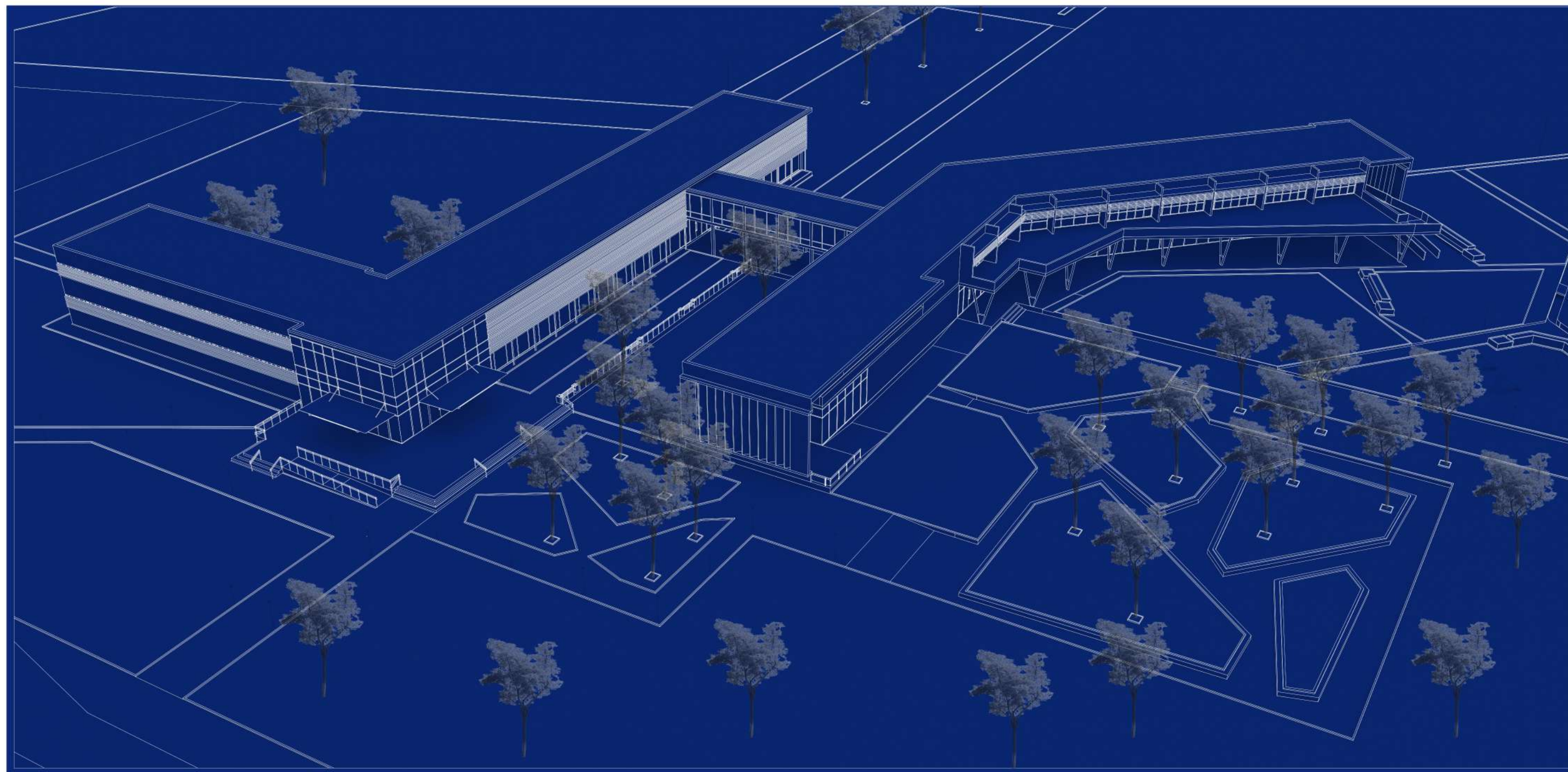
4-“Trädet”: terapia de horticultura. Esto ha empezado a usarse en Estados Unidos después de la Segunda Guerra Mundial, llevaban muchos militares con efectos de post trauma y con secuelas de la guerra y se observaba que les hacía muy bien trabajar con tareas de horticultura pero siempre guiada por un terapeuta, este es el concepto de horticultura que actualmente está muy desarrollado en Inglaterra y en Estados Unidos.



## 04 PROYECTO

# 04 PROYECTO

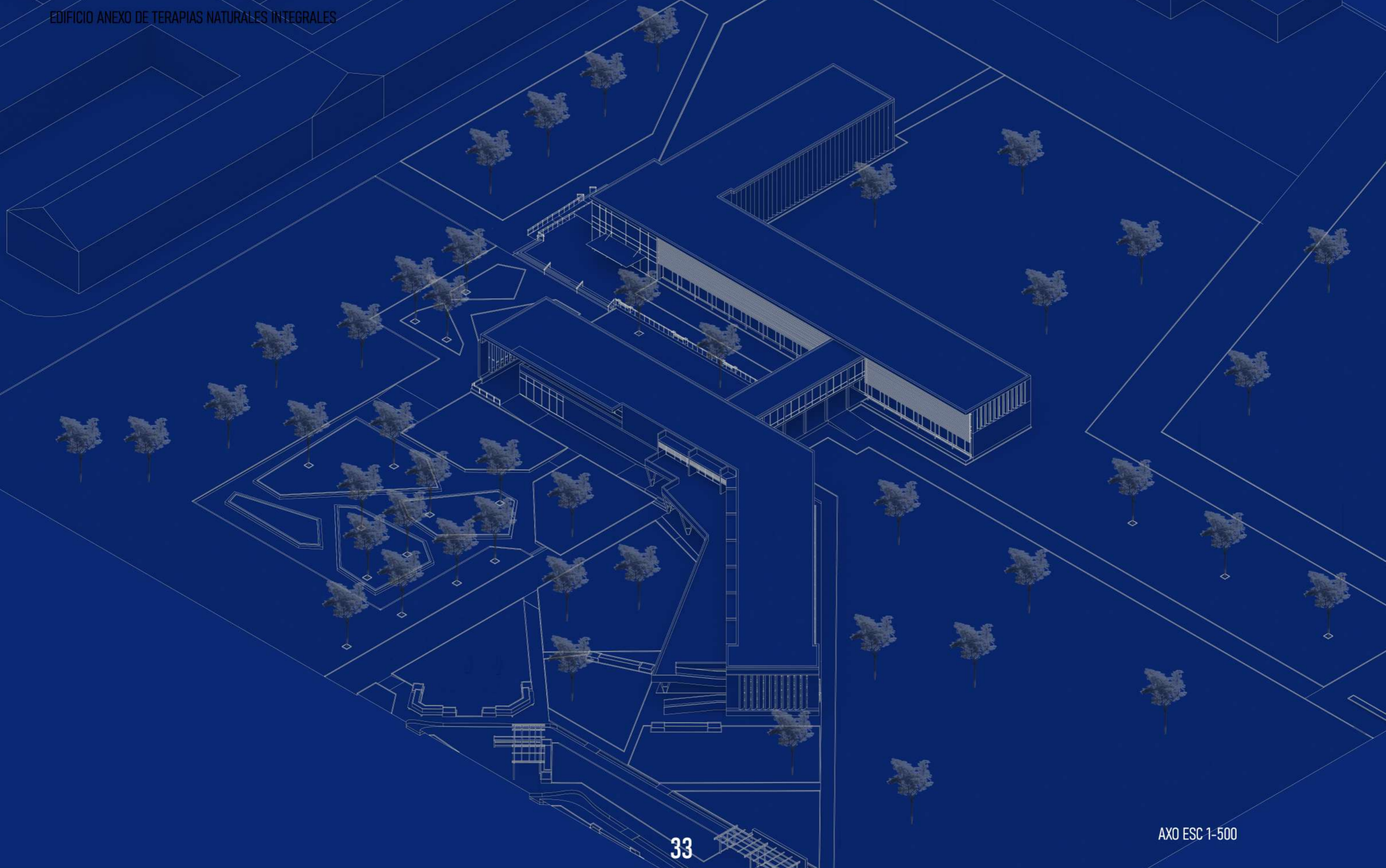
EDIFICIO ANEXO DE TERAPIAS NATURALES INTEGRALES



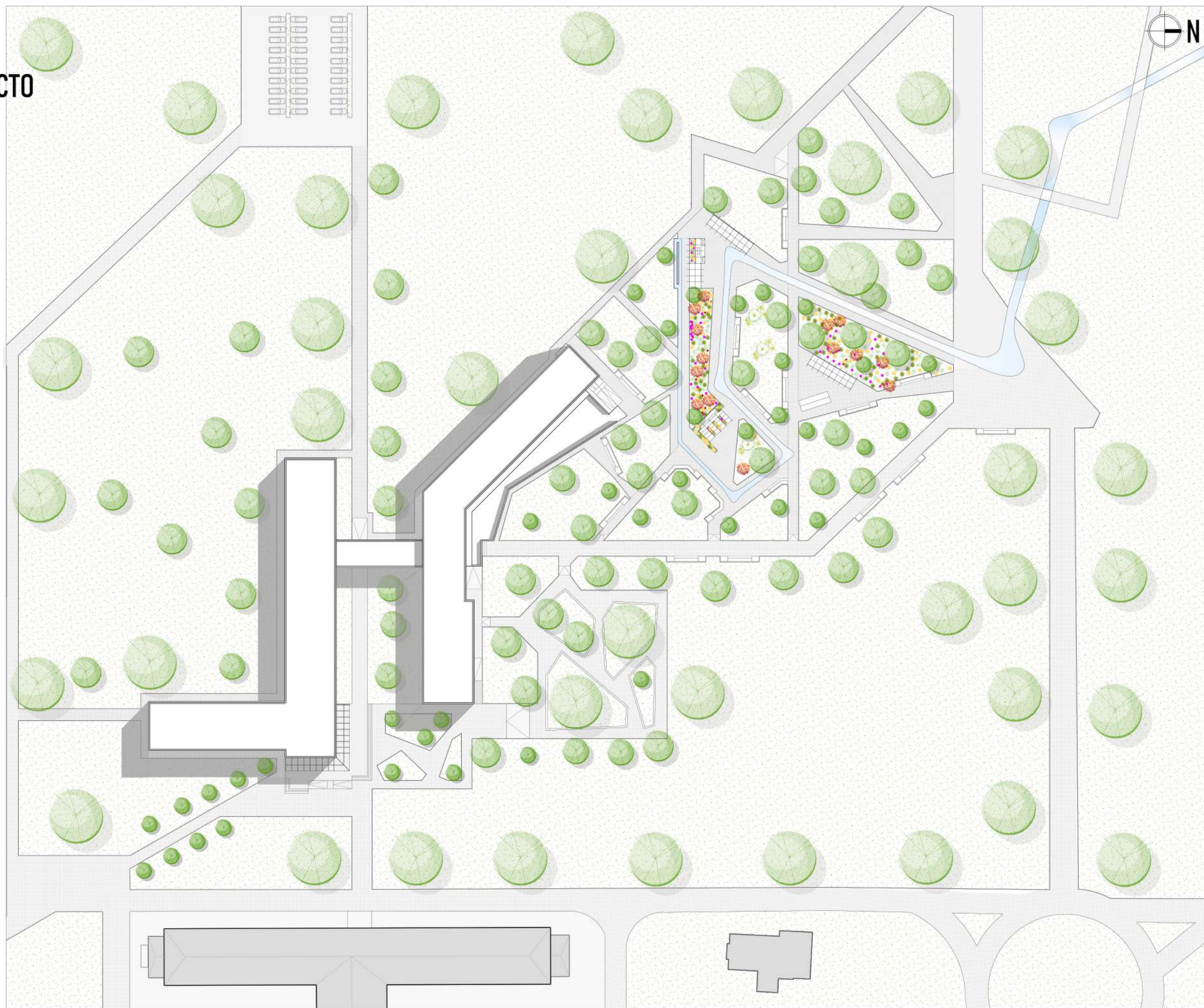
PERSPECTIVA ESC 1-250

# 04 PROYECTO

EDIFICIO ANEXO DE TERAPIAS NATURALES INTEGRALES



04 PROYECTO



# 04 PROYECTO

- 1-Hall de acceso
- 2-Oficinas
- 3-Circulación
- 4-Farmacia / herboristería
- 5-Depósito
- 6- Consultorios
- 7-Circulación y espera
- 8-Banos publicos
- 9-Salas de terapias grupales
- 10-Comedor
- 11-Cocina especializada
- 12-Depósito
- 13-Estar
- 14-Gimnasio
- 15-Piscina climatizada

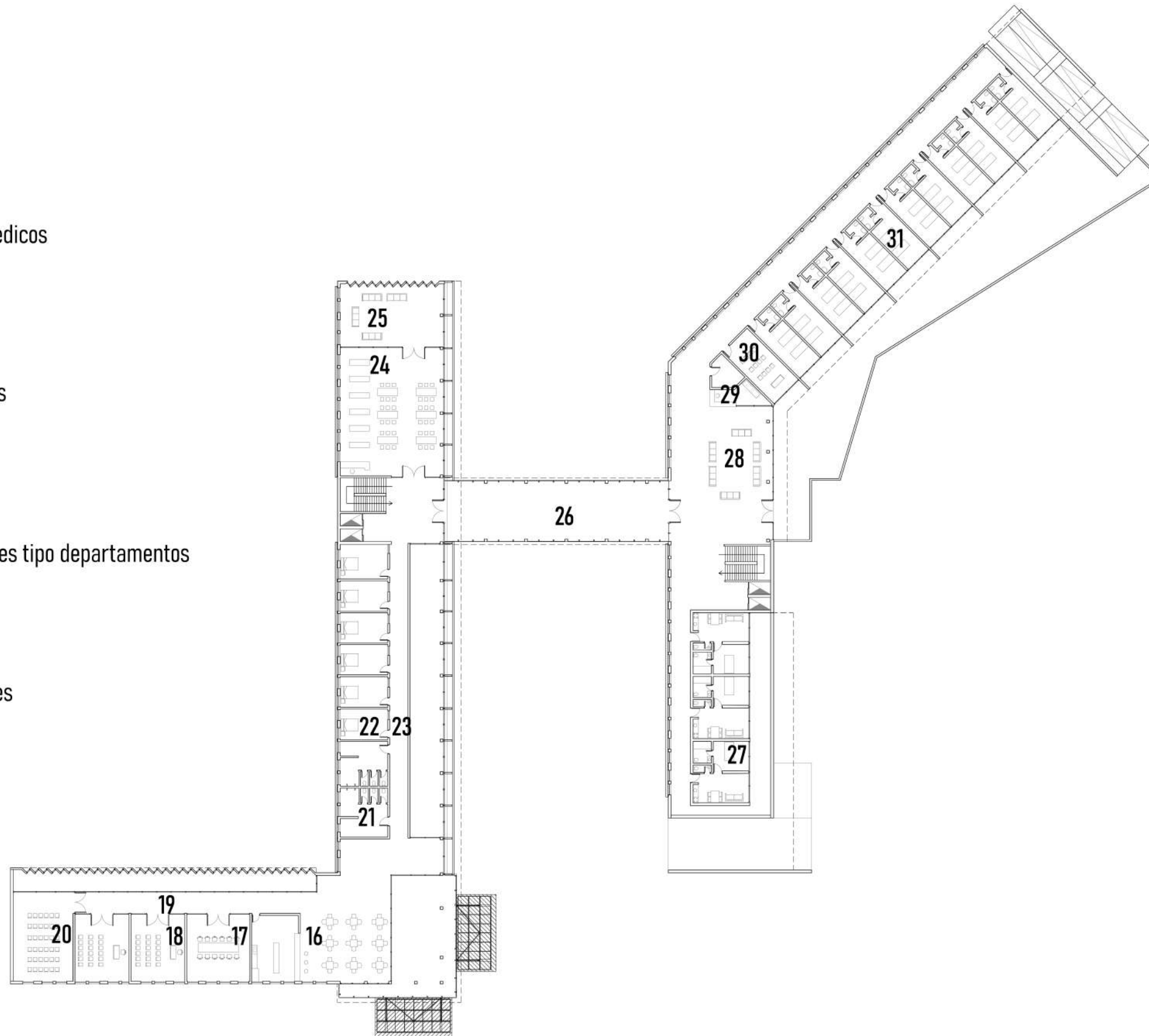


PLANTA BAJA ESC 1-500



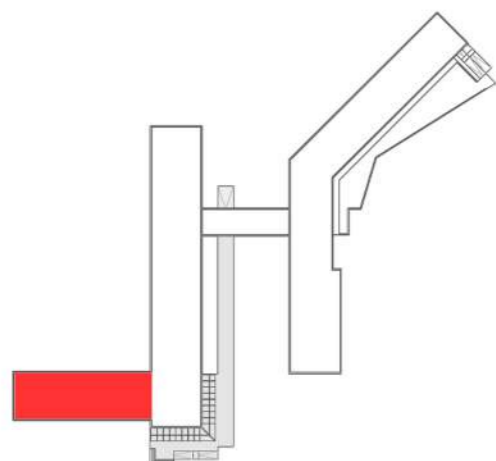
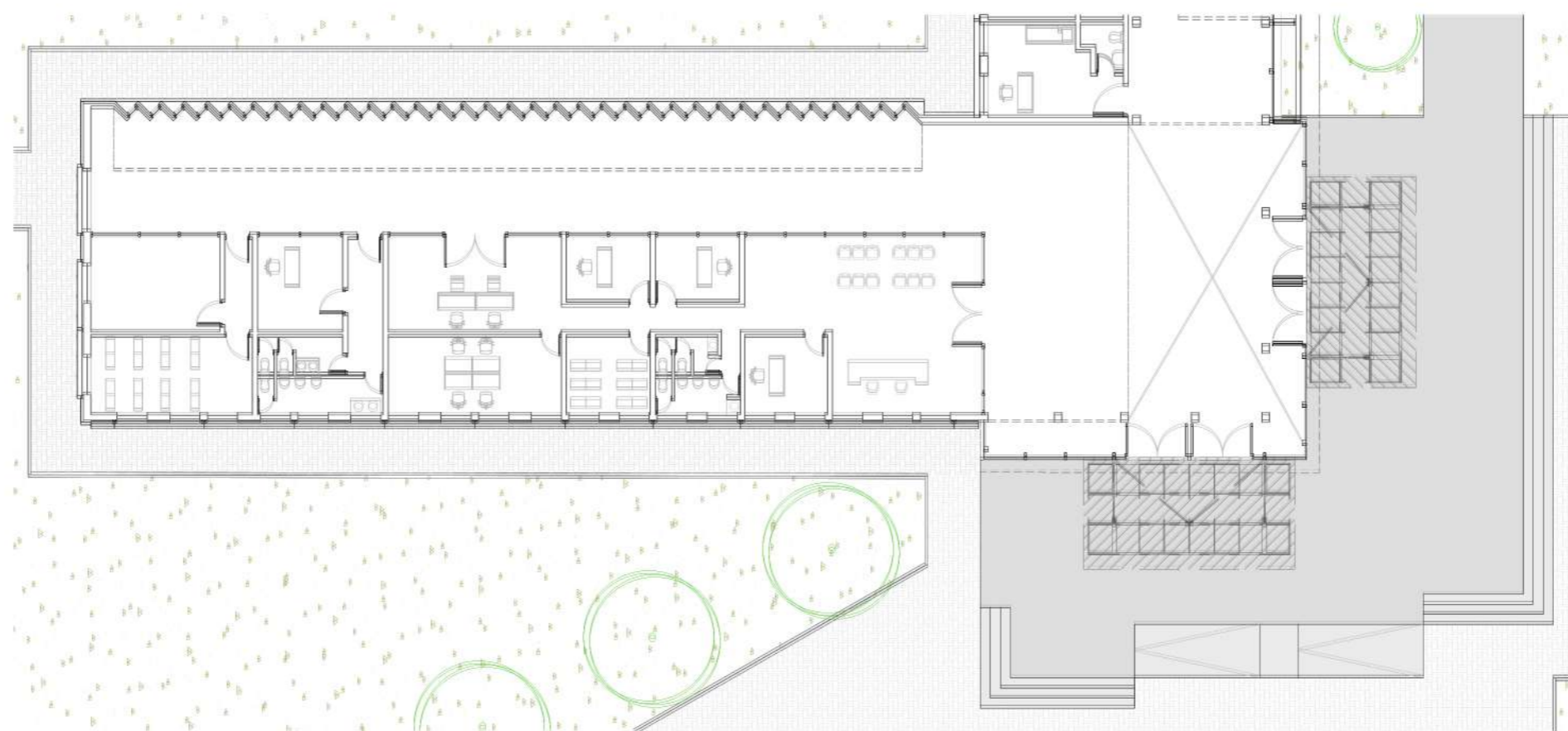
## 04 PROYECTO

- 16-Comedor medicos
- 17-Sala de reuniones medicos
- 18-Aula medicos
- 19-Circulación
- 20-Auditorio
- 21-Banos medicos
- 22-Habitaciones medicos
- 23-Circulación
- 24-Biblioteca
- 25-Expansion biblioteca
- 26-Circulación
- 27-Habitaciones pacientes tipo departamentos
- 28-Estar pacientes
- 29-Enfermería
- 30-Oratorio
- 31-Habitaciones pacientes



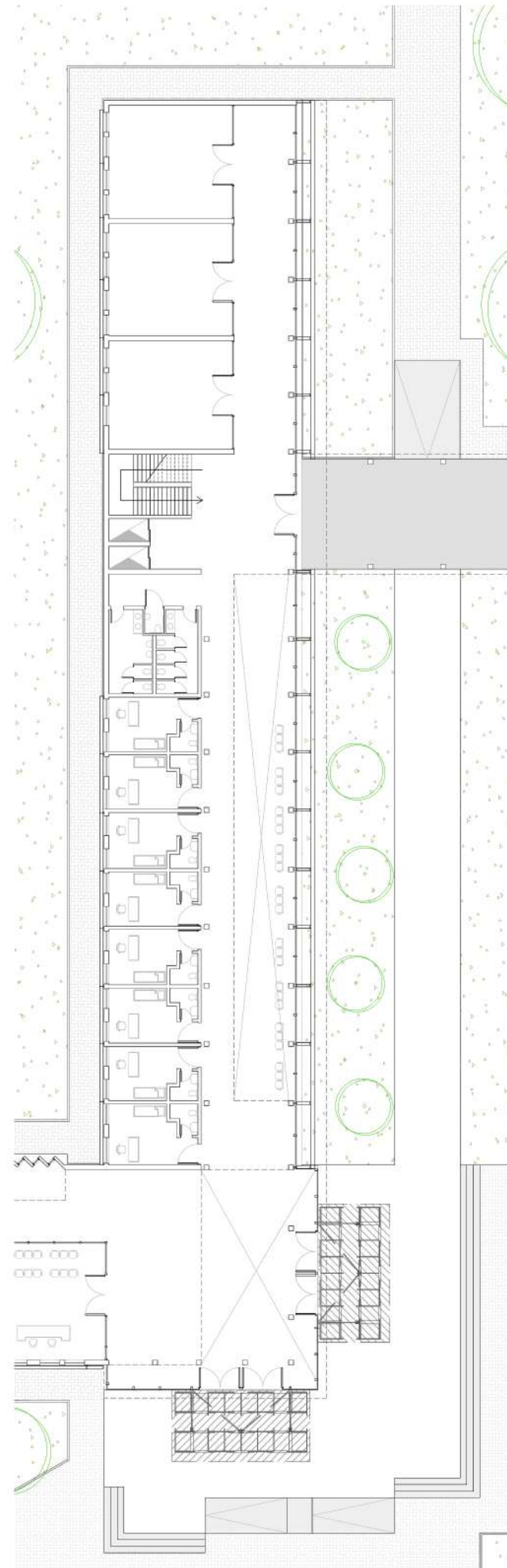
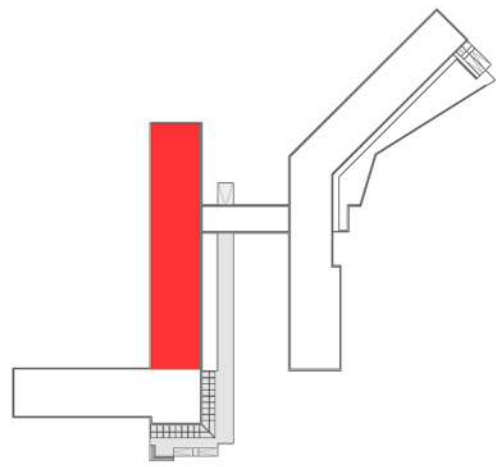
PLANTA ALTA ESC 1-500

# 04 PROYECTO



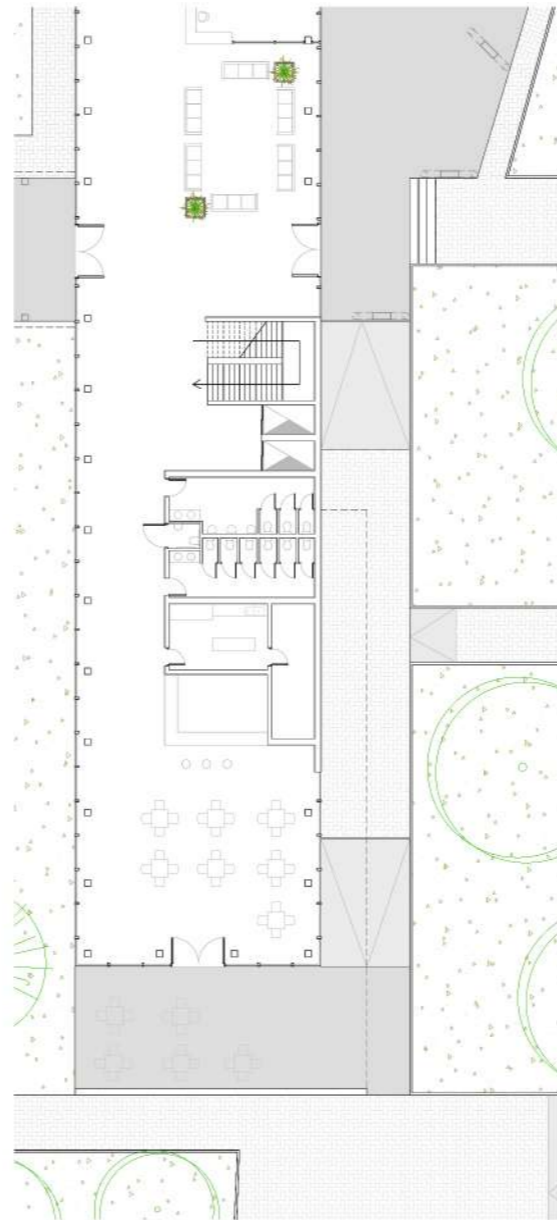
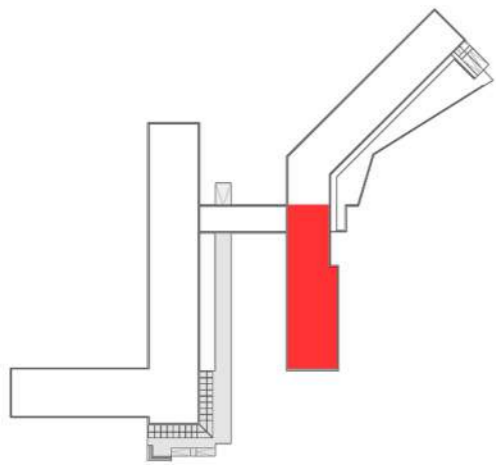
PLANTA BAJA ESC 1-250  
ÁREA ADMINISTRATIVO

# 04 PROYECTO




PLANTA BAJA ESC 1-250  
ÁREA CONSULTORIOS Y TERAPIAS GRUPALES

# 04 PROYECTO



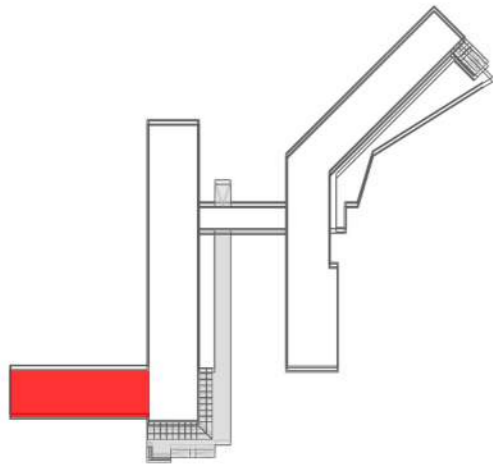
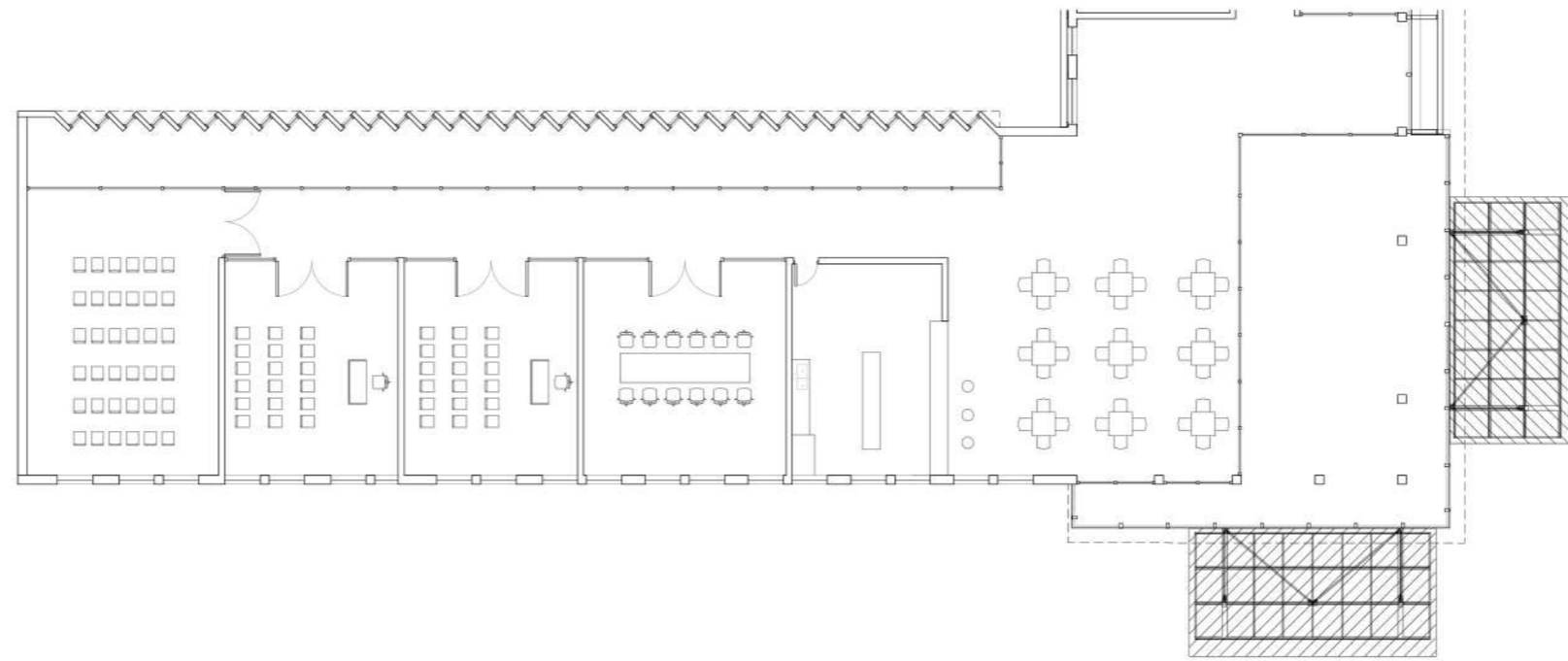
PLANTA BAJA ESC 1-250  
ÁREA COMEDOR

# 04 PROYECTO

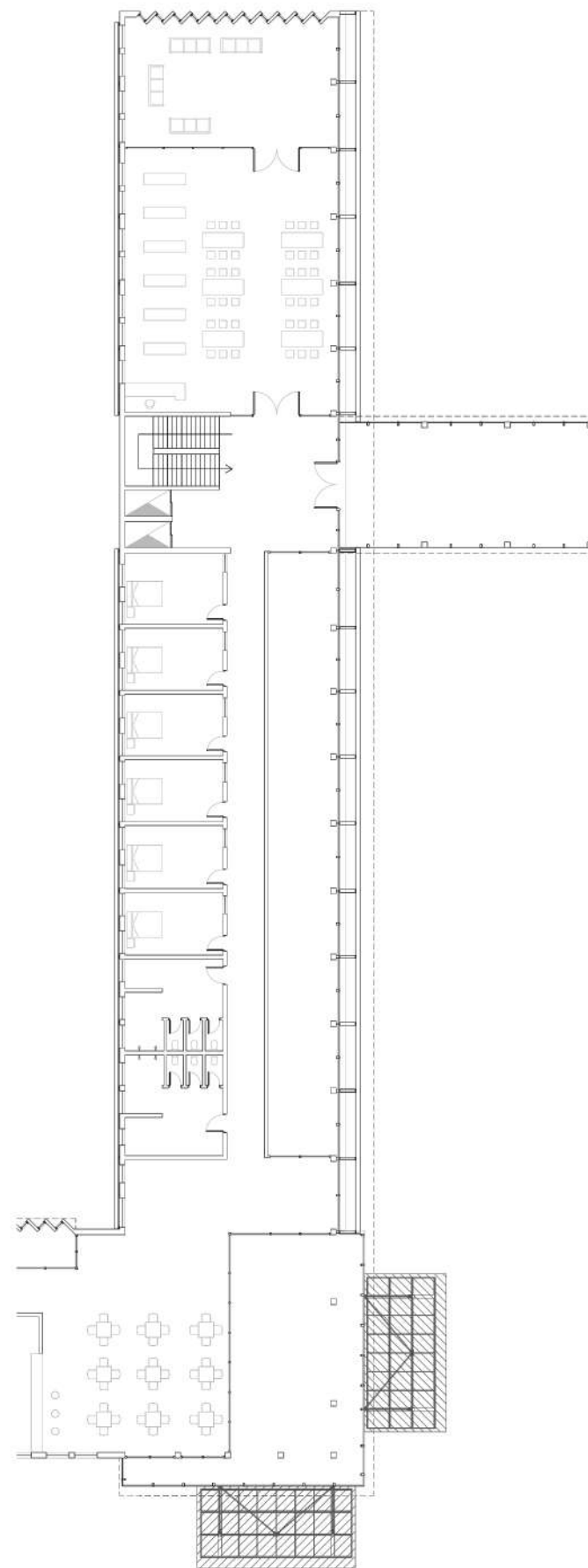
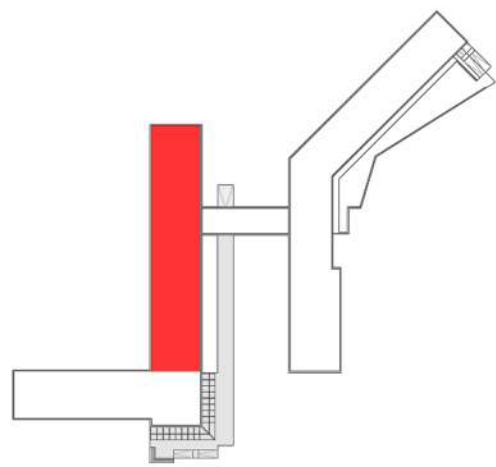


PLANTA BAJA ESC 1-250  
ÁREA DE REHABILITACIÓN

# 04 PROYECTO

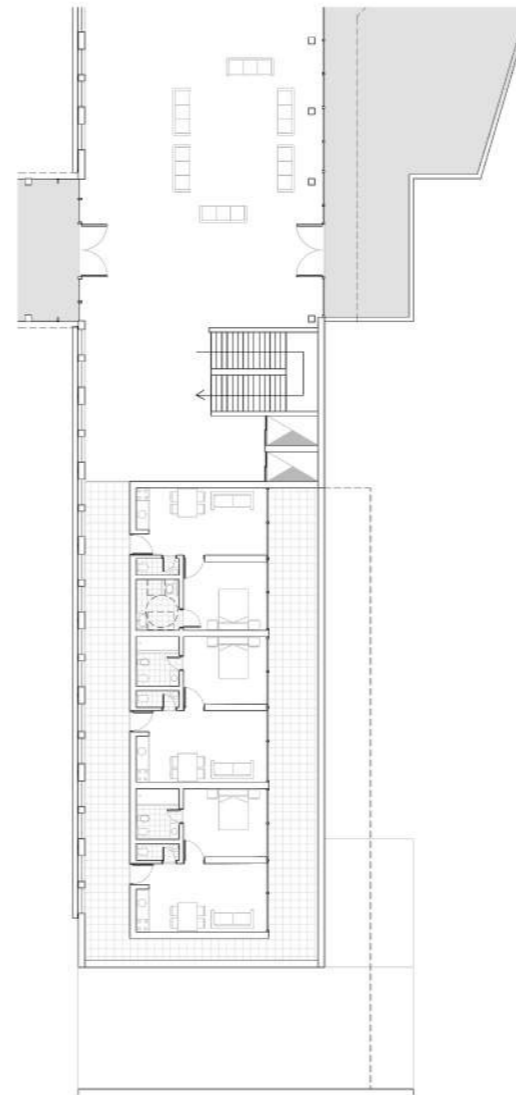
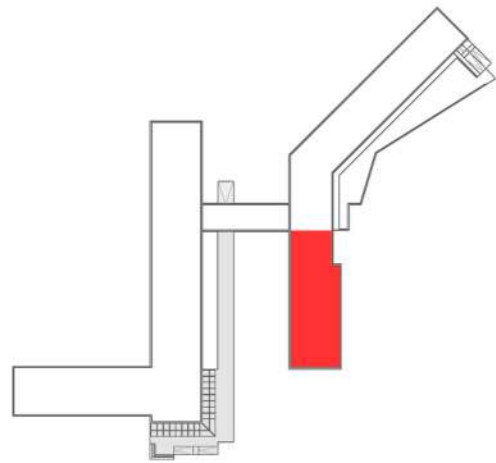


PLANTA ALTA ESC 1-250  
ÁREA DE OFICINAS MEDICO



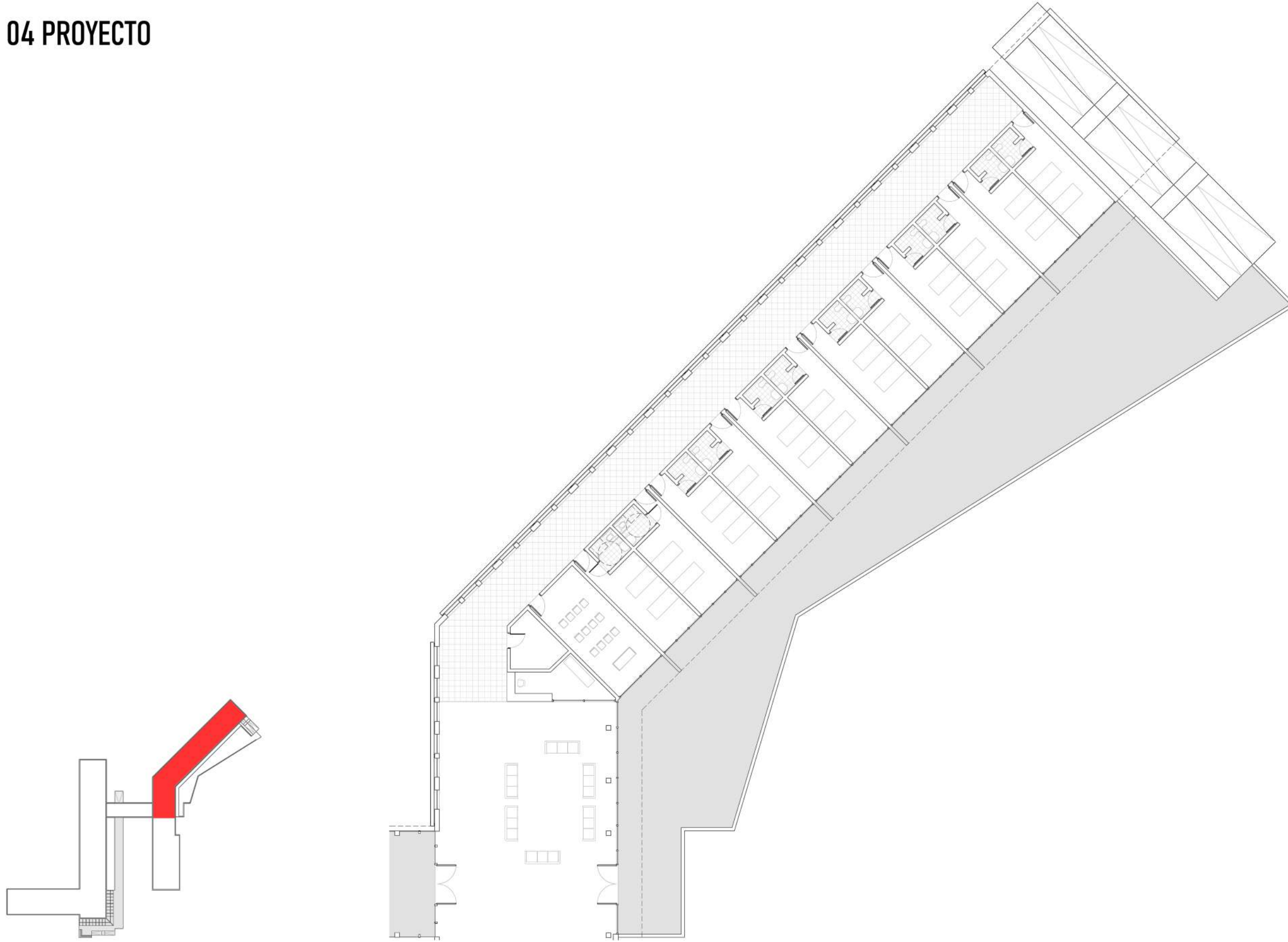
PLANTA ALTA ESC 1-250  
ÁREA MEDICO Y BIBLIOTECA

# 04 PROYECTO



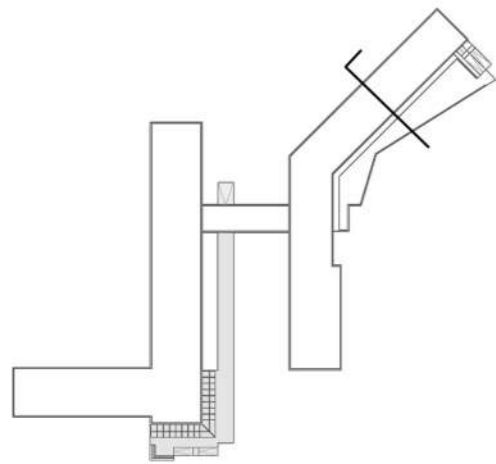
PLANTA ALTA ESC 1-250  
ÁREA PACIENTES

# 04 PROYECTO



PLANTA ALTA ESC 1-250  
AREA PACIENTES

# 04 PROYECTO

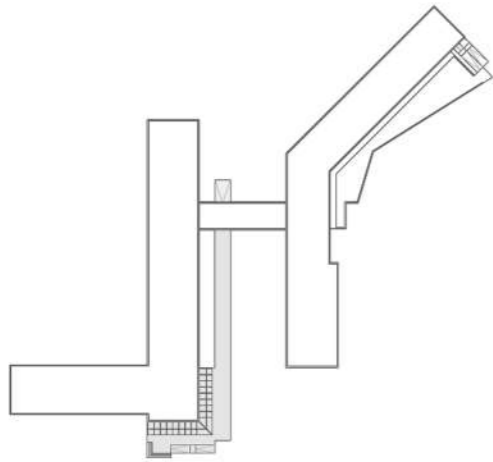



CORTE A-A ESC 1-250

# 04 PROYECTO



# 04 PROYECTO



VISTA ESTE ESC 1-500  
VISTA NORTE ESC 1-500

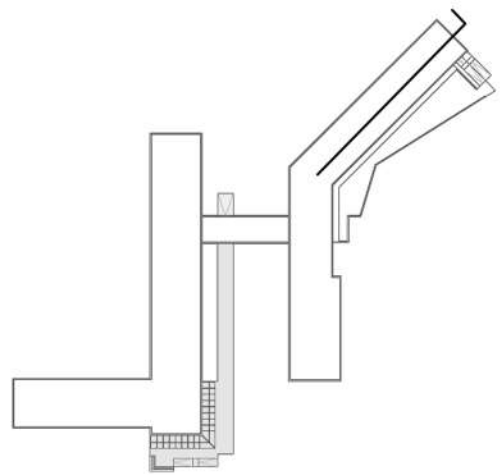

# 04 PROYECTO



# 04 PROYECTO



# 04 PROYECTO



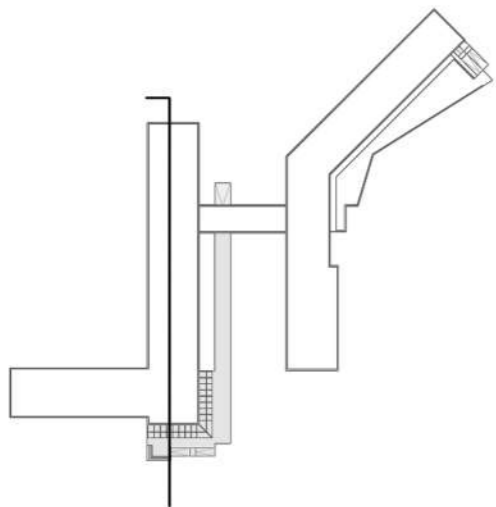

CORTE B-B ESC 1-250



## 04 PROYECTO

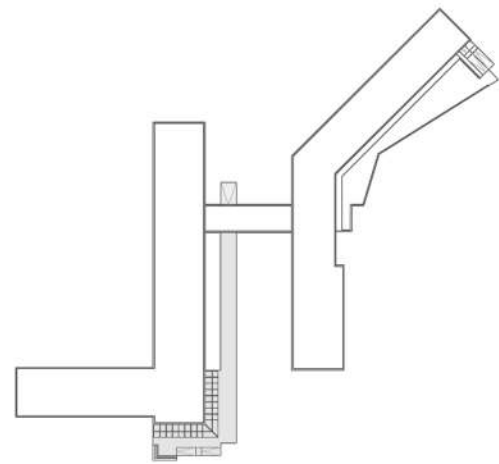



# 04 PROYECTO



CORTE C-C ESC 1-250

# 04 PROYECTO




VISTA ESTE ESC 1-500

# 04 PROYECTO

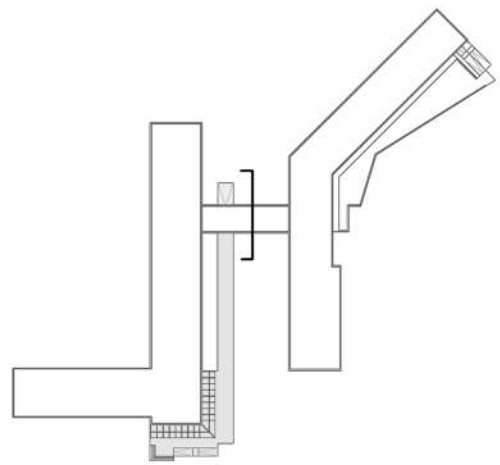



# 04 PROYECTO



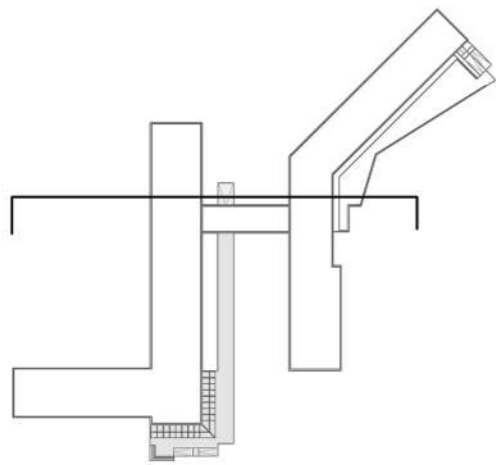
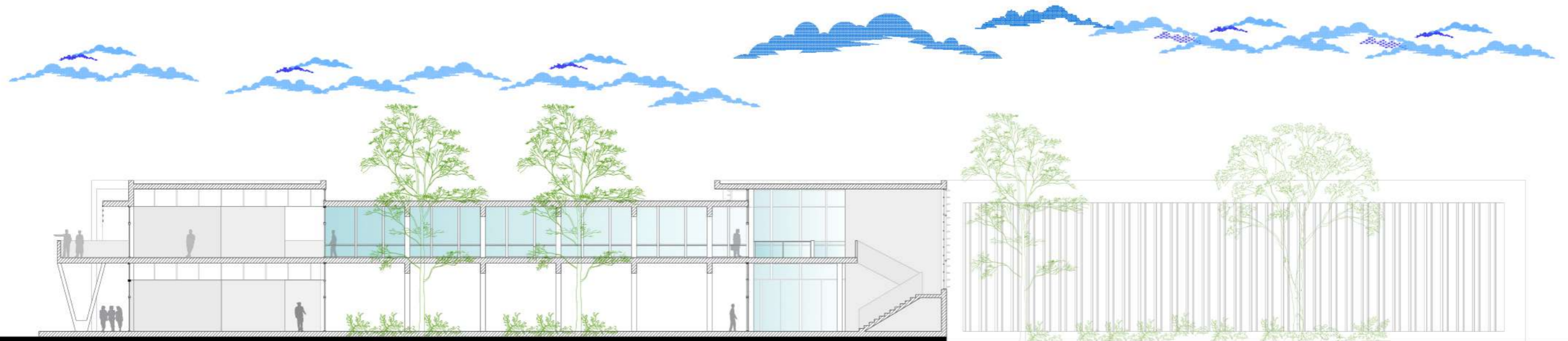


# 04 PROYECTO



CORTE D-D ESC 1-250

# 04 PROYECTO



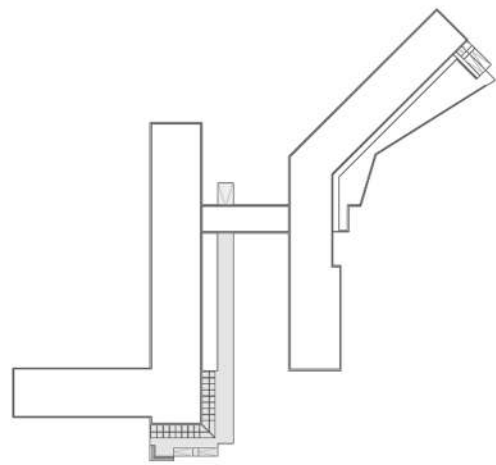
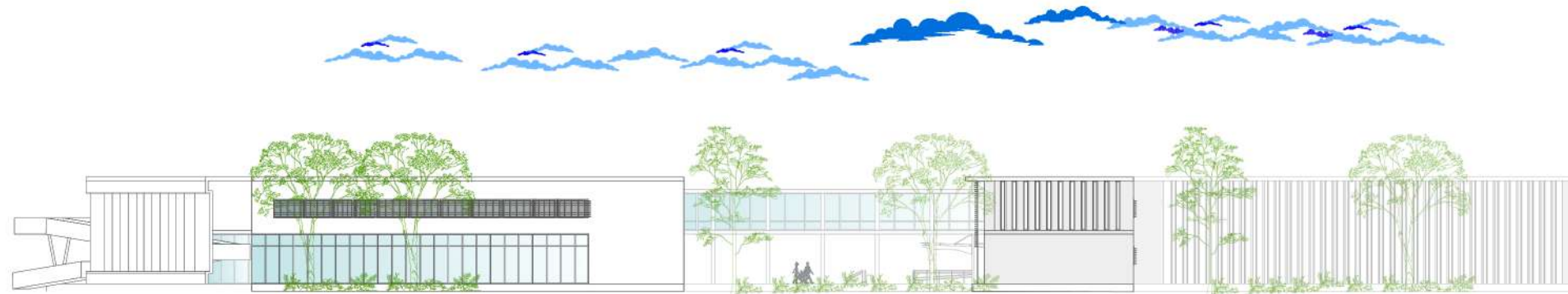
CORTE E-E ESC 1-500

# 04 PROYECTO





# 04 PROYECTO



VISTA A-A OESTE 1-500

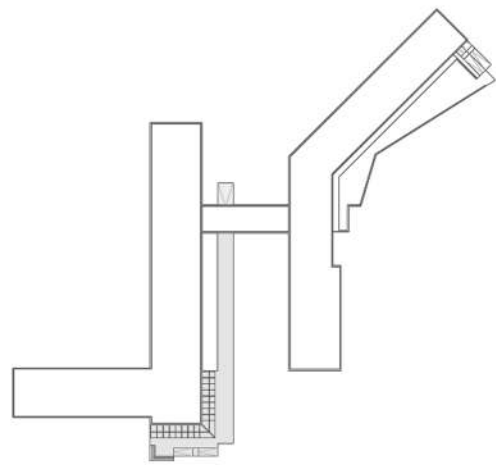
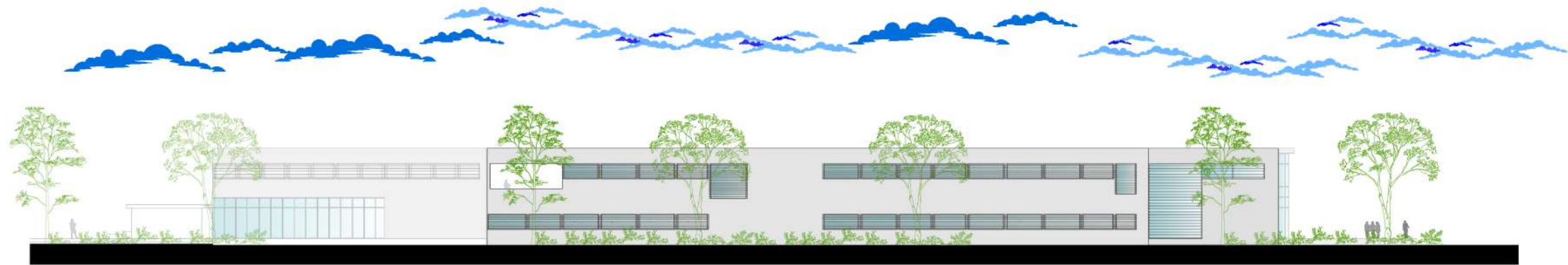




## 04 PROYECTO

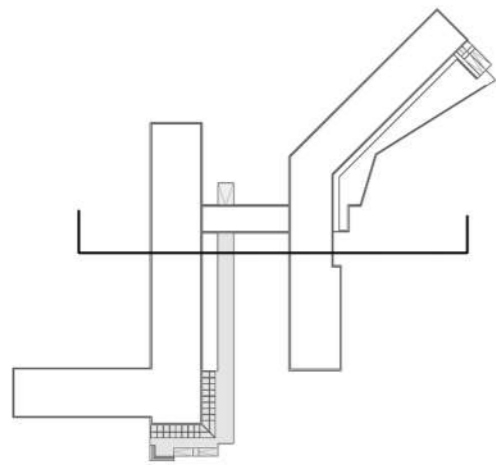
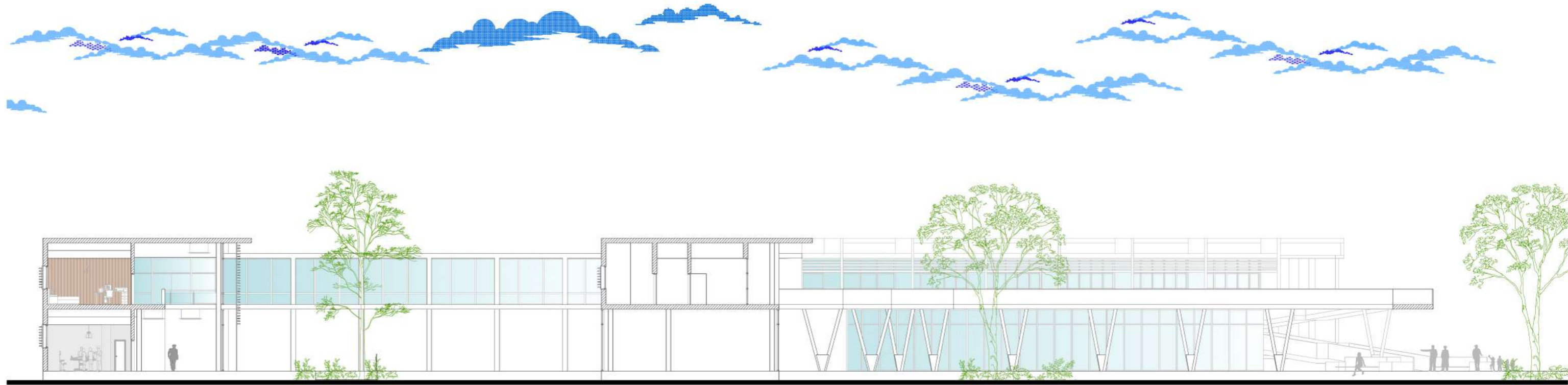


# 04 PROYECTO



VISTA SUR ESC 1-500

# 04 PROYECTO



COTE F-F ESC 1-250



# 04 PROYECTO



# 04 PROYECTO





# 04 PROYECTO



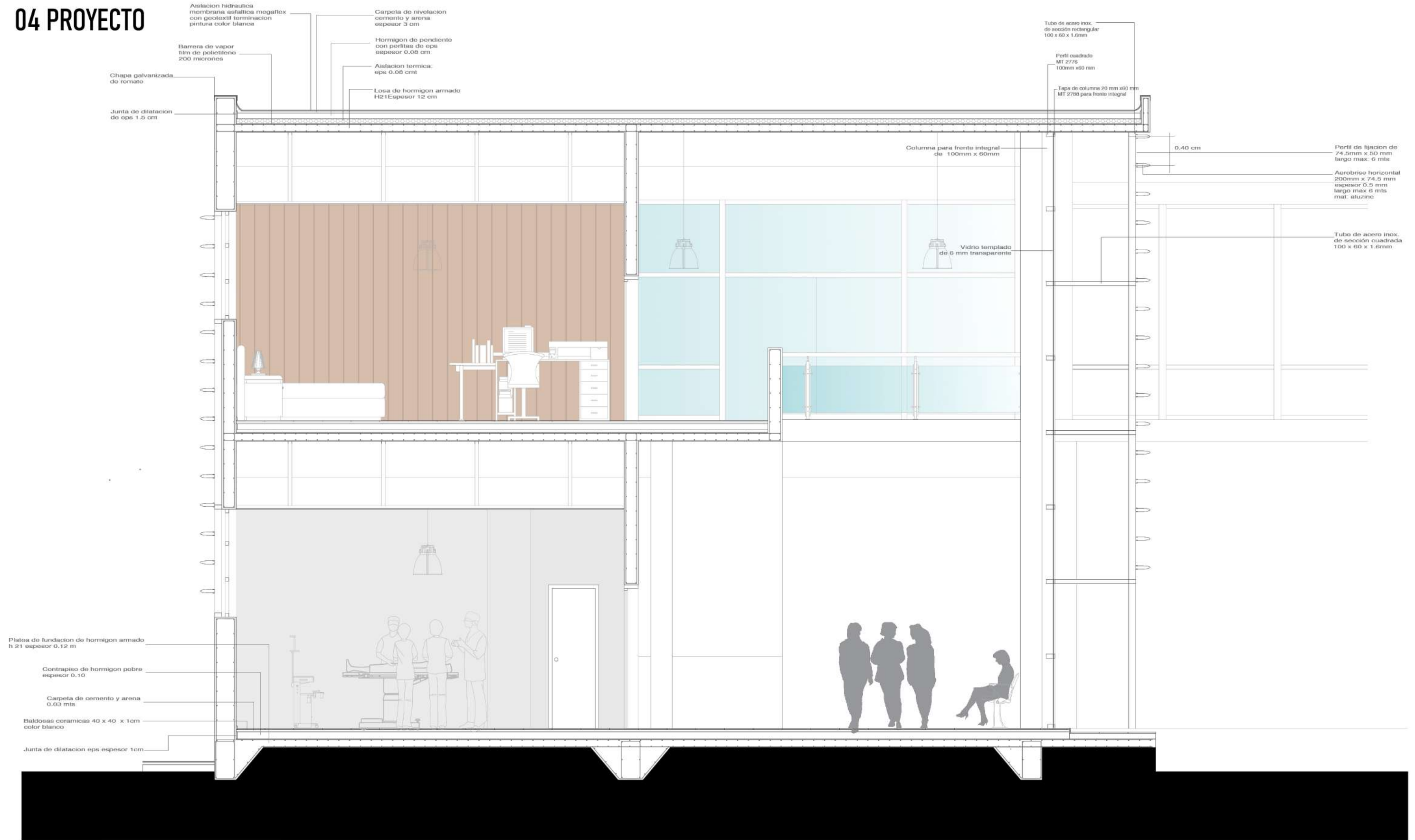




# 04 PROYECTO



# 04 PROYECTO



CORTE ESTRUCTURAL ESC 1-50

## 04 BIBLIOGRAFIA

- Teoría del Hospital ( Ramón Carrillo )
- Hospital de Emergencias Dr. Clemente Álvarez ( Mario Corea )
- Escuela Técnica 407 ( Mario Corea )
- Neufert edicion 17
- Planificacion y administracion hospital ( Organizacion Panamericana de salud )
- Compendio Normativo en Materia de Discapacidad ( Municipalidad de Rosario)
- <https://blog.terranea.es/terapias-ecuestres-en-guadarrama/>
- <https://neurorhb.com/blog-dano-cerebral/la-hipoterapia/>
- <https://www.jardinesterapeuticos.com/jtp.html>
- <https://www.admagazine.com/editors-pick/10-plantas-que-ayudan-a-aliviar-tus-niveles-de-estres-y-ansiedad-20200330-6642-articulos>
- <https://www.jardinesterapeuticos.com/jtp.html>

## 04 CONCLUSION

Finalizando con el libro, podemos decir que el proyecto ha sido el resultado de un largo camino, donde nosotros contamos todos aquellos aciertos que hemos realizado durante el proceso de su desarrollo hasta llegar al final, es decir, hasta tenerlo plasmado. Pero si hay algo que nadie dice, que para llegar a un resultado como el que nosotros hemos alcanzado, hay muchas decisiones erradas que uno nunca cuenta y entendimos que para avanzar muchas veces hay que retroceder. Pudimos concluir que el proyecto no depende de los aciertos, sino de la cantidad de caídas que uno tenga y también de cuantas veces uno se levanta y vuelve a intentarlo, esto enriquece mucho el "Proceso de Producción". Entendimos que el proyecto nunca tiene un final, porque seguramente muchas cosas podrían cambiarse, dicho de otra forma, uno le da un cierre.

Consideramos que la salud, al igual que la vivienda y la educación, son temas muy importantes para la sociedad.

Tanto mi compañero como yo, nunca habíamos tocado el desarrollo profundo de un edificio, sanitario, con carácter público, esta fue la razón de nuestra elección.

Aunque fue un trabajo duro, por momentos desgastante, nosotros sentimos que nos han dado las herramientas necesarias para poder desarrollar el mismo.

Este proyecto ha sido el cierre de una etapa, el cierre de nuestra formación académica.

GRACIAS.



FIN