

A
A
20

2° Expedición Arqueológica al N.O.Argentino
"El Alamito"
(El Arbolito, Mesada del Medio, Sepulturita)
1958,-

Nº. 100 - 98 HOJAS

INDUSTRIA ARGENTINA

M. Z. Arceutha

2^a Expedición Arqueológica al
N. O. Argentino

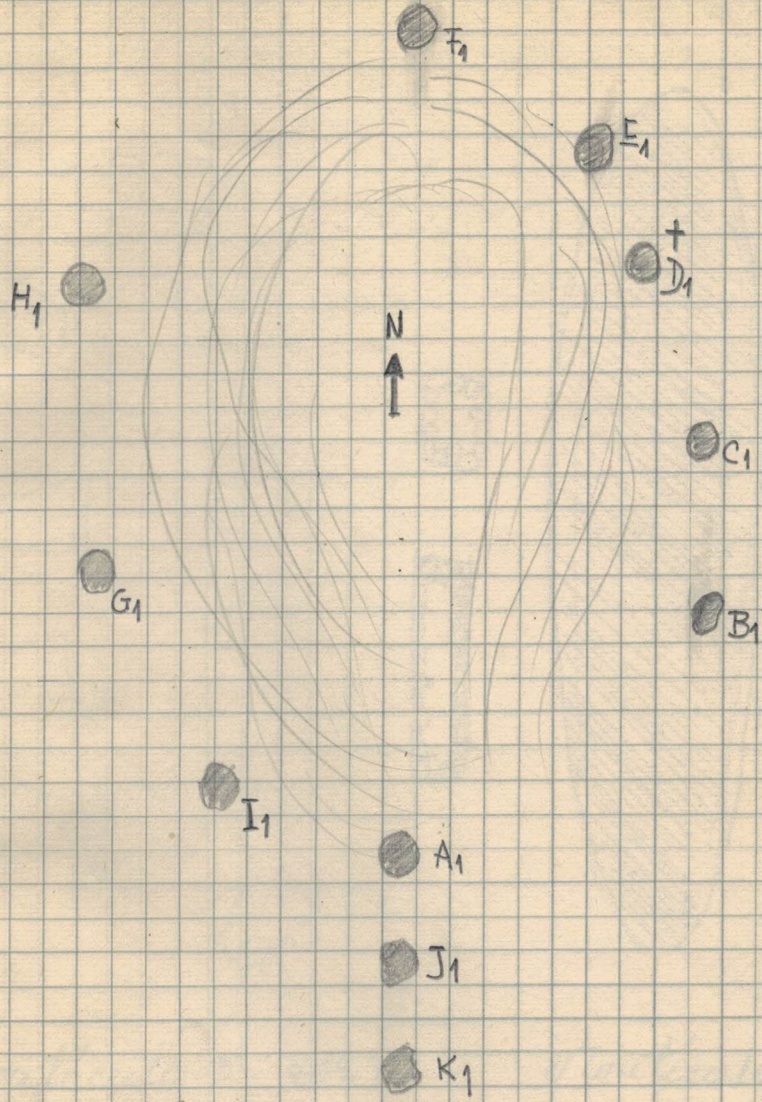
Día 19 de febrero - miércoles.

Por la mañana recorrida de las unidades del Arbolito y de la Mesada del Medio -

Por la tarde reconocimiento de las unidades de "la Sepulturita" -


Mesada del Medio

?



Unidad D.

Metáda del Mediu



Montículo 2 - 40° E
" 3 - 60° E
" 4 - 80° E
" 5 - 90° E

Montículo 6 - 110° E
" 7 - 140° E
" 8 - 140° E

Bancero en buen estado.

Eje mayor: 51,25 m.

" menor: 21,40 m.

Recolección superficial = negra lisa puli-
da; condorhuasi grabada, monocróma
rojo, ciéuaga pintada y ciéuaga gra-
bada -

Unidad 1, - Montículo 2. - (40°E)

Diámetro eje mayor 5,80 m. } piedras
" eje menor 5,00 m. }


Dimensiones del montículo

hasta el muro de contención 13,70 m.

Eje mayor 17,60 m.

Eje menor 15,50 m.

(Eje mayor de N. a S.) -



Día sábado 22.

limpieza del morticulo dejando al descubierto todas las piedras.

Trincheras de N. a S. hacia el lado oeste y de E a O en el lado Norte.

En la trinchera N. a los 89 cm. apareció el piso.

A partir de los 55 cm. en el relleno aparecen abundantemente restos de carbón y en forma muy escasa restos de paja carbonizada.

En la trinchera del O. a los 65 cm. se halló el vaso calceiforme registrado como hallazgo N° 1; se encontró tumbado, con la parte del asa hacia abajo.

En la misma trinchera, cercano al vaso, a los 70 cm se halló un tronco carbonizado de 80 cm de largo y ^{manchones de tierra que queda} se halló también sobre el piso en la trinchera un un morterito de piedra al que corresponde el N° 261.

luego se unieron las trincheras formando ángulo. Comenzamos entonces a buscar, siguiendo el piso, la pared, hallándose lo que se poseen pared, en muy escasos lugares y presentándose en forma bastante deteriorada.

Día 24 -

Se halló en la trinchera este sobre el piso un tronco carbonizado de 1,70m de largo, inclinado unos 28 cm. sobre el nivel del piso.

En la trinchera este se hallaron restos de cerámica, que reconstruida en su casi totalidad le corresponde el nº 101. Es un vaso cilíndrico. Fue hallado a los 80 cm. de profundidad y a 65 cm. de la pared este.



Superficie: pulida.

Espesor de las paredes: 3 mm

Alto: 17,3 cm.

Diámetro boca: 14,5 cm.

Diámetro base: 10,3 cm.

También en la trinchera este, una
mano de mortero ^{a 50 cm. prof.} con el
relleno del piso, una audubona de
carnélido a los 38 cm de profundidad.
En la trinchera este aparecieron
a los 72 cm de prof. restos de una
vasija - en el interior de los restos
de otra vasija se hallaron simi-
llas que se enviarán a analizar, le
corresponde el N° 110 m. pared 0 - 1,40 m. S.
En la trinchera este se encontró
un tubo de cerámica torcida ^{rope} a los
~~70 cm de profundidad~~ ^{el piso} con una
longitud de 70 cm.

Día 25

No se trabajó por lluvia -.

Día 26

Se pasaron al descubierta paredes
y piso (este último, contrastando
con la pared, en muy buen estado)
se procedió luego a fotografiar
el lugar con el tubo en situ.

Se tomaron luego las medidas de la habitación, y se trazó el plano.

Las medidas son:

Hacia el centro del piso, a \dots cm de la pared N y \dots de la pared \dots , se encontró un hoyo de poste con abundantes restos de carbón; otro similar, a \dots cm de la pared S y

y a una distancia de \dots del anterior. Profundizando se encontró dentro de ello a \dots cm del piso una espesa capa de una arenisca blanquecina. ^{A 50 cm. aparecieron los restos de piedra (por. x. a 5' el posteo central)}

Se trató luego de encontrar una posible abertura de entrada pero la búsqueda resultó inútil, ya que no aparecen vestigios de abertura.

Luego, se inició un pozo de sondeo sobre la pared N.E. y ~~al~~ cabo de largo rato de encontrar tierra floja, a \dots m. de profundidad apareció

en segundo piso consolidado:-

Día 27

Se habrían cectores, una trinchera ^{si} ~~si~~ ^{quiendo la,} dirección de la pared N, y pudimos observar que esta consolidación se interrumpía, continuándose hacia abajo en una "pared" que miraba hacia el N, es decir hacia afuera de la habitación. - Esta rara construcción se continuaba ^{en} todo lo largo del piso. Este borde tenía una profundidad de 18 cm. La trinchera se continuó hacia el O y luego hacia el E, interrumpiéndose ^{en el} ^{piso} en ambos lados poco después. En el relleno de tierra floja, hacia el N, se hallaron restos de cerámica gris grabada (Ciénaga I?)

lunes 17 de Marzo.

Se reanuda los trabajos en la mesa-
da Torilro -

Con el objeto de establecer si la consoli-
dación, anteriormente hallada a 17 m
de profundidad corresponde en efecto
a un piso, se realizan calas en los
ángulos S.E. y S.O., pero al llegar
a los 38 cm., la pala chocó con una
dura consolidación que impidió
continuar hacia abajo. Se abrieron
entonces trincheras hacia el N. y pu-
dimos determinar que esta consoli-
dación corresponde a un piso bas-
tante bien conservado -

Mientras los peones continuaban ca-
vando las trincheras, nosotros en
la trinchera N.E. tratábamos de
seguir la consolidación que se in-
terrompió en partes, y pudimos
con gran asombro determinar
que se elevaba ^{en la profundidad del piso} hacia abajo y al

v. , sobrepasando unos pocos cm. los límites marcados por la pared v correspondiente a la última ocupación -

Esta rara construcción, que parecería hacer los techos de una pared (hacia afuera del recinto), es similar a la ballada como continuación del primer piso -

La profundidad máxima es de 22 cm.

18 de marzo

Se busca de algún indicio que nos lleve a determinar el porqué de esta pared si cara partiendo de la pared v hacia afuera del muro hasta llegar a una profundidad aproximada de 2,30 m, pero solo hallamos tierra floja y restos de cerámicas -

Mientras tanto cuando trincheras se había puesto casi totalmente

te a descubierto el piso II, pudiéndose determinar claramente el ángulo S.O., algo redondeado. El S.E. estaba interrumpido por un pequeño pozo. Los ángulos NE y NO no pudieron determinarse ya que con anterioridad siguiendo la trinchera NO la pala se había comido esta parte del piso.

Para las mediciones de esta planta solo se pudo tener en cuenta, en consecuencia, el eje de S.O. de lo que parece indicar que su tanque no es ~~inferior~~ menor al del piso I. No se hallaron restos de paredes correspondientes.

Cerca a los pozos de poste aparece acá un pozo de ~~igual~~ ^{menor} tamaño, en su interior solo había tierra floja. Una vez que se hubo despejado totalmente este piso, se hicieron calas en el ángulo S.O. y en los extremos N. de

las trincheras E y O sin que la tierra ofreciese ni alguna resistencia a la pala, sin después de haber llegado unos 20 cm. más abajo de la profundidad en que en la N. apareció la consolidación -

Lo cual nos lleva a pensar que quizá esto no haya sido en realidad un piso) -

En la trinchera O, 15 cm. debajo del piso II, aparecieron restos de un poco de cerámica tosca al que le corresponde el N.º 113 -

Una vez acabado esto volvimos al piso I y tratamos de seguir allí la pared que miraba hacia el N. En un pequeño trazo parecía continuarse con un piso en dirección contraria al recinto -

Seguimos los otros tres lados del piso, que se conservaban todavía por ser de menor tamaño las otras consolidaciones, y en cpi de ellos terminamos -

naba simplemente en un borde.

Día 19

siguiente una consolidación que se presentaba en forma de pared, a la que se habrá llegado por una ~~difosa~~ trinchera de la depresión central rodeando en parte el montículo encontramos el pasillo correspondiente al piso II. Este se hallaba totalmente obturado por una columna de mure de lajas. Cubriendo esta columna un muro que hacía las veces de pared correspondiente al piso I. Este pasillo cuyo ancho no se pudo determinar por falta de tiempo, se hallaba a una profundidad de 1,28 m. (desde el montículo); en la parte central sube a 0,86 m. y al terminar a 1,45 m.

Tiene un largo de 1,95 m.

Se encuentra a 2,43 del ángulo S.E.

Vasija Calceiforme (N° 1)

Cerámica tosca: Hallada a 65 cm. de profundidad -

Espesor de las paredes: 8 mm.

Largo: 16 mm.

Ancho: 13 mm.

Alto: 13 mm.

Observaciones: dos pequeños apéndices en cada lado. uno de ellos destruido en la parte posterior, donde está roto el vaso.

Vaso Ciénaga. (Nº 111)

Cerámica Pulida : Hallada a 80 cm.
de profundidad -

espesor de las paredes : 3 mm.

diámetro borde : 14,5 cm.

diámetro base : 10,3 cm.

Alto : 17,3 cm.

Observaciones : la tonalidad varía
desde el hasta el gris oscuro.
1 asa lateral con 1 apéndice.