



MUNICIPALIDAD DE ROSARIO

DIRECCION GENERAL DE ESTADISTICA DEL MUNICIPIO

SAN MARTIN 1068 ALTOS

ANUARIO ESTADISTICO 1941

ROSARIO

EMILIO FERRARI S. R. L.

1943

DEPARTAMENTO EJECUTIVO

COMISIONADO MUNICIPAL

TENIENTE CORONEL (R.)
D. FLORENCIO CAMPOS

SECRETARIO DE HACIENDA Y OBRAS PUBLICAS

SR. CARLOS A. DEL VILLAR

SECRETARIO DE GOBIERNO

DR. HERNAN BUNGE

SECRETARIO GENERAL

DR. GUILLERMO DE NEVARES (H)

SECRETARIO PRIVADO

RAUL E. CAMPOS FERNÁNDEZ

Rosario, Noviembre de 1943.

Señor

Comisionado Municipal

Teniente Coronel (R.) D. Florencio Campos

S/D.

En cumplimiento de las disposiciones establecidas por el artículo 4º de la Ordenanza Nº 46 del año 1934, tengo el agrado de dirigirme al señor Comisionado Municipal elevando a su consideración el ANUARIO ESTADISTICO 1941.

Los doscientos dieciocho cuadros que lo componen reflejan cuantitativamente las características y actividades más importantes del Municipio en el año 1941: climatología, territorio y población, movimiento demográfico, crédito, transportes y comunicaciones, importación y exportación de mercaderías, etc., habiéndose incluído además, en la mayoría de los cuadros, cifras retrospectivas que, complementadas con las que pueden obtenerse de los anuarios anteriores, permiten la formación de sucesiones estadísticas representativas del dinamismo de la ciudad de Rosario, en sus diversos aspectos.

Saludo al señor Comisionado Municipal con mi consideración más distinguida.

JOSÉ BLASCO
JEFE DE LA OFICINA DE ESTADISTICA

ADVERTENCIA

1. En las tablas del presente Anuario, se han adoptado los siguientes signos convencionales:

   a) Los dos puntos (..) para los números relativos cuando no alcanza la cifra mínima considerada: 0,01, 0.001, etc.

   b) la línea (—) cuando no se ha registrado ningún caso o cuando no se ha obtenido la información.

2. Tanto en los cuadros de cifras relativas (%, °/₀₀) como en los de cifras absolutas, no siempre la suma de los parciales coincide con la total, a causa del redondeo.

3. La población, en los últimos 10 años, se ha calculado siguiendo las recomendaciones que al respecto tiene formuladas la 1ª Conferencia Nacional de Estadística (1925), esto es, agregando a la población estimada al principio del mes o del año, el excedente de los nacidos vivos sobre los muertos (excluídos los nacidos muertos) en el período considerado.

   Para los años anteriores las cifras estimativas fueron obtenidas en la siguiente forma: Población estimada al iniciarse el período + nacidos vivos + pasajeros entrados por ferrocarriles — muertos y — pasajeros salidos por ferrocarriles.

4. Los cuadros que se dan en este Anuario rectifican las cifras —en algunos casos provisorias— de los Boletines.

5. Cuando no hay aclaración especial, las cifras deben entenderse al 31 de diciembre de 1941.

I — TERRITORIO DEL MUNICIPIO

POSICION

1. Coordenada geográfica (Catedral de Rosario) Lat. S. 32°56'51''99, Long. O. Greenwich 4 h. 2 m. 35 s. 85 = 60° 38' 11'' 51.

SUPERFICIE

2. TOTAL Y DESTINO, en hect. — 1937 - 1941

Años	Superficie total	DE LA CUAL DESTINADA A				
		Parques y paseos habilitados	Calles pavimentadas	Plazas habilitadas	Cementerios	Vías férreas
1937	17.168,4	117,8	405,6	28,8	35,4	498,0
1938	17.173,4	149,9	413,6	28,8	35,4	498,0
1939	17.173,4	149,9	415,5	28,8	35,4	498,0
1940	17.173,4	149,9	421,8	28,8	35,4	498,0
1941	17.173,4	149,9	422,9	28,8	35,4	498,0

PAVIMENTOS

3. SUPERFICIE PAVIMENTADA DE VIAS PUBLICAS, SEGUN TIPOS, en mts.2 (1) 1937 - 1941

Años	Superf. total	Granito	Granitullo	Asfalto	Macadam	Madera	Horm. arm.
1937	3.961.373	1.162.735	1.378.208	263.005	92.089	19.731	1.045.605
1938	4.136.086	1.163.111	1.384.778	269.432	92.089	6.352	1.220.324
1939	4.155.156	1.163.111	1.384.778	269.432	93.789	6.352	1.237.694
1940	4.218.492	1.157.645	1.384.778	269.432	93.789	6.352	1.306.496
1941	4.229.200	1.157.645	1.394.778	269.432	93.789	6.352	1.317.204

4. SUPERFICIE PAVIMENTADA DE VIAS PUBLICAS SEGUN TIPOS Y SECCIONES CATASTRALES, en miles de mts.2 (1) — 1937-1941

Sec.	Granito	Granitullo	Asfalto	Macadam	Madera	Horm. armado	Sec.	Granito	Granitullo	Asfalto	Macadam	Madera	Horm. armado
1	52,4	350,6	235,5	6,1	6,4	17,5	12	—	—	—	—	6,4	30,3
2	287,3	202,0	26,1	31,0	—	15,1	13	—	—	—	—	—	28,3
3	52,7	175,8	—	—	—	99,1	14	—	—	—	—	—	8,1
4	12,6	30,6	—	—	—	143,5	15	20,0	16,9	—	—	—	63,1
5	80,1	18,7	—	—	—	181,6	16	50,4	25,0	—	—	—	86,2
6	—	29,0	—	—	—	111,5	17	10,5	50,9	—	—	—	1,5
7	98,8	130,0	—	1,7	—	188,9	18	—	43,1	—	—	—	—
8	239,3	93,0	—	—	—	97,9	19	—	—	—	—	—	—
9	231,6	173,6	7,8	8,0	—	162,4	20	—	—	—	—	—	6,0
10	21,9	45,6	—	47,0	—	34,8	21	—	—	—	—	—	10,0
11	—	—	—	—	—	31,2	Tot.	1.157,6	1.384,8	269,4	93,8	6,4	1.317,2

5. MOVIMIENTO DE PAVIMENTOS, SEGUN TIPOS, en mts.2 — 1937-1941

Años	Superf. total	Granito	Granitullo	Asfalto	Macadam	Madera	Hor. arm.
			a) Pavimentación				
1937	511.174	—	—	—	—	—	511.174
1938	175.095	376	—	—	—	—	174.719
1939	19.070	—	—	—	1.700	—	17.370
1940	61.324	—	—	—	—	—	61.324
1941	10.708	—	—	—	—	—	10.708
			b) Repavimentación				
1937	106.574	—	22.191	—	—	—	84.383
1938	12.997	—	6.570	6.427	—	—	—
1939	—	—	—	—	—	—	—
1940	7.478	—	—	—	—	—	7.478
1941	—	—	—	—	—	—	—
			c) Destruído por repavimentación				
1937	84.363	84.363	—	—	—	—	—
1938	13.379	—	—	—	—	1.379	—
1939	—	—	—	—	—	—	—
1940	5.466	5.466	—	—	—	—	—
1941	—	—	—	—	—	—	—

(1) Cifras aproximadas.

II — CLIMATOLOGÍA E HIDROLOGÍA

Situación geográfica de la estación meteorológica: Latitud Sur: 32º,56'; Long. O. Gr. 60º 44'; altura s/nivel del mar: 22,25 m. (barrio Fisherton).

TEMPERATURA

6. Medias, en centígrados. — 1937-1941

Años	Enero	Febr.	Marzo	Abril	Mayo	Junio	Julio	Agosto	Stbre.	Octbr.	Nov.	Diciembre.
a) Mensuales (1)												
1937	23,8	22,8	(x)	18,3	13,3	13,7	10,5	12,5	13,4	14,3	18,7	22,1
1938	21,9	21,8	19,9	15,5	14,2	11,2	9,9	9,7	14,4	16,5	19,3	23,8
1939	24,5	21,7	20,0	14,4	14,3	12,9	11,5	14,1	13,6	18,1	17,4	21,0
1940	23,6	23,0	20,1	16,9	16,0	12,8	12,5	10,0	13,8	14,7	18,7	22,9
1941	**22,9**	**21,6**	**19,1**	**16,7**	**12.9**	**13,4**	**11,9**	**14,4**	**11,0**	**17,0**	**19,0**	**21,9**
b) Mensuales de las máximas diarias												
1937	29,8	30,1	(x)	24,1	19,2	19,2	16,4	18,9	18,9	21,5	25,2	29,5
1938	28,7	28,6	25,9	21,2	20,6	16,5	15,9	16,9	21,8	23,2	26,2	32,4
1939	30,8	28,9	26,8	21,5	21,0	18,7	18,5	21,9	18,8	23,4	24,1	28,6
1940	30,9	29,8	27,7	23,0	20,5	17,2	16,9	15,5	20,0	21,0	25,3	28,4
1941	**29,4**	**28,1**	**24,9**	**21,8**	**17,9**	**16,9**	**16,6**	**18,1**	**18,8**	**24,3**	**25,9**	**28,1**
c) Mensuales de las mínimas diarias												
1937	29,8	30,1	(x)	24,1	19,1	8,9	3,8	7,0	7,2	7,9	11,3	13,3
1938	14,1	14,2	14,1	9,0	8,1	6,4	3,6	2,6	6,2	8,6	11,3	13,5
1939	18,3	14,1	13,7	7,6	8,0	7,6	4,6	7,2	8,8	13,0	10,5	13,0
1940	16,3	16,5	13,4	11,5	12,0	8,9	8,8	4,9	8,4	8,5	12,6	17,5
1941	**16,7**	**15,8**	**14,1**	**12,0**	**8,1**	**6,0**	**7,5**	**6,9**	**3,1**	**10,0**	**11,8**	**15,8**
d) Máximas maximorum												
1937	38,2	34,6	(x)	30,0	27,9	25,7	25,0	32,6	31,6	28,2	33,7	39,3
1938	35,5	35,9	32,9	28,3	26,0	24,5	20,5	24,7	33,2	31,4	35,2	42,1
1939	38,4	35,4	32,1	27,7	26,7	25,2	25,6	30,5	26,4	31,5	29,3	34,4
1940	36,9	34,2	33,8	33,2	28,7	27,4	25,5	22,0	27,6	28,6	32,7	33,1
1941	**38,5**	**31,4**	**33,2**	**34,3**	**27,6**	**25,2**	**23,4**	**25,9**	**30,4**	**32,3**	**32,9**	**34,4**
e) Mínimas minimorum												
1937	12,2	10,5	(x)	3,9	0,6	−2,7	−5,0	1,2	−0,5	−0,5	1,2	7,6
1938	4,8	8,3	3,9	3,2	1,0	−2,9	−2,4	−3,8	−3,6	1,6	2,5	3,1
1939	10,5	4,8	5,0	0,2	−0,4	−2,5	−4,8	−7,3	1,2	5,3	2,7	4,4
1940	11,2	12,3	5,4	1,7	−0,5	−0,9	0,6	−2,6	0,1	1,7	2,6	10,5
1941	**10,9**	**8,8**	**8,3**	**3,4**	**0,2**	**−2,7**	**0,2**	**−0,3**	**−3,2**	**1,0**	**4,7**	**9,1**

ESTADO DEL CIELO

7. En décimos de cielo cubierto. — 1937-1941 (2)

a) Días despejados												
1937	6	15	(z)	13	9	6	9	1	10	8	12	13
1938	11	9	4	12	10	4	7	9	10	7	12	9
1939	1	12	5	12	4	1	5	5	2	3	11	4
1940	6	4	9	7	1	2	1	6	4	4	1	4
1941	**9**	**6**	**5**	**11**	**7**	**9**	**3**	**11**	**19**	**15**	**10**	**7**
b) Días seminublados												
1937	18	7	(z)	8	13	11	10	14	9	11	14	12
1938	15	11	10	8	9	9	14	12	14	19	11	13
1939	19	13	16	13	14	13	18	13	9	13	11	13
1940	16	17	15	15	7	6	9	10	10	9	13	8
1941	**10**	**10**	**12**	**6**	**11**	**8**	**12**	**7**	**7**	**10**	**13**	**14**
c) Días nublados												
1937	5	3	(z)	5	7	7	6	7	5	3	3	4
1938	4	6	9	5	8	7	4	2	2	4	4	8
1939	7	2	5	0	6	3	4	7	6	3	7	6
1940	5	6	3	5	6	6	9	7	7	7	7	9
1941	**5**	**7**	**6**	**2**	**5**	**5**	**6**	**6**	**1**	**3**	**4**	**6**
d) Días cubiertos												
1937	2	3	(z)	4	2	6	6	9	6	9	1	2
1938	1	2	8	5	4	10	6	8	4	1	3	1
1939	4	1	5	5	7	13	4	6	13	12	1	8
1940	4	2	4	3	17	16	12	8	9	11	9	10
1941	**7**	**5**	**8**	**11**	**8**	**8**	**10**	**7**	**3**	**3**	**3**	**4**

(1) Media aritmética de las medias diarias. Estas son las resultantes del promedio de 24 observaciones, una por hora, obtenidas por interpolación.
(2) Hasta 2 décimos, despejado; 3, 4, 5 y 6 seminublado; 7 y 8 nublado; 9 y 10, cubierto. Media de 4 observaciones diarias efectuadas a las 8, 14, 19 y 20 horas.
(x) Observaciones suspendidas por desperfectos en el termógrafo de la Estación.
(z) Observaciones omitidas por extravío del libro correspondiente.

PRESION ATMOSFERICA

8. Media mensual, en mm. — 1937-1941

Años	Enero	Febr.	Marzo	Abril	Mayo	Junio	Julio	Agosto	Stbre.	Octbr.	Nov.	Diebre.
1937	757,4	755,8	756,6	761,3	762,7	761,0	762,0	760,6	762,3	761,8	758,1	757,9
1938	756,0	758,6	758,5	760,3	759,9	762,6	762,2	763,2	761,7	760,0	758,9	756,2
1939	755,4	757,6	759,0	762,2	759,9	760,8	763,6	759,8	762,8	758,7	758,9	759,3
1940	755,8	757,0	758,0	758,5	759,2	759,5	759,6	763,4	760,7	761,7	757,6	754,6
1941	757,8	757,8	759,5	757,0	760,6	762,5	760,8	759,4	761,8	759,6	756,4	756,1

TENSION DEL VAPOR

9. Media mensual, en mm. de mercurio. — 1937-1941

1937	13,7	14,8	9,6	12,3	9,7	9,8	6,8	8,2	8,2	8,8	10,4	11,5
1938	13,4	13,8	14,4	11,2	10,4	9,1	7,9	6,7	9,1	10,1	11,4	10,3
1939	15,7	14,0	13,8	9,1	10,1	10,3	9,1	9,6	9,6	13,0	10,3	11,5
1940	14,4	13,9	11,8	11,8	11,9	9,9	9,7	7,4	9,5	9,0	11,5	16,5
1941	14,5	13,6	12,1	11,6	9,4	8,4	8,9	8,8	6,3	9,9	10,7	13,2

HUMEDAD RELATIVA

10. Porciento mensual. — 1937-1941

1937	64	67	74	77	80	79	74	76	73	72	66	61
1938	70	72	81	82	84	85	84	75	72	76	70	51
1939	71	74	79	76	82	90	88	77	82	83	72	64
1940	69	69	70	80	84	88	88	81	80	74	73	80
1941	71	73	75	82	83	83	85	83	68	70	68	69

INSOLACION

11. Media mensual. — 1937-1941

a) Insolación habida

1937	8,9	9,6	8,5	8,0	6,7	4,8	5,8	4,9	(z)	(z)	9,2	8,6
1938	7,6	5,6	4,0	5,8	5,3	2,9	4,1	4,9	5,3	7,0	7,7	7,6
1939	7,2	9,5	7,6	7,3	5,0	4,2	6,5	6,8	4,6	5,5	9,4	8,7
1940	9,5	10,0	8,4	7,4	3,5	3,2	3,8	6,2	6,1	7,0	8,1	7,5
1941	10,1	8,9	7,1	5,0	4,9	5,1	3,8	6,5	9,1	8,8	10,3	9,0

b) Máxima posible de insolación

1937	14,0	13,2	12,3	11,2	10,4	10,0	10,2	10,9	(z)	(z)	13,4	14,1
1938	14,1	13,4	12,4	11,4	10,5	10,0	10,1	10,7	11,7	12,7	13,7	14,2
1939	14,1	13,4	12,4	11,4	10,5	10,0	10,1	10,7	11,7	12,7	13,6	14,2
1940	14,1	13,4	12,4	11,4	10,5	10,0	10,1	10,7	11,7	12,7	13,6	14,2
1941	14,1	13,4	12,4	11,4	10,5	10,0	10,1	10,7	11,7	12,7	13,6	14,1

PRECIPITACION PLUVIAL

12. Milímetros caídos y días que llovió. — 1937-1941

a) Lluvia caída

1937	42,1	78,1	146,6	64,0	63,9	2,6	0,2	11,8	116,8	51,6	101,2	118,5
1938	134,7	106,4	284,3	141,4	54,7	10,9	44,6	12,2	35,5	133,9	57,1	3,2
1939	186,2	156,0	98,6	91,9	5,7	53,0	8,4	62,3	166,6	186,5	53,5	16,0
1940	111,3	29,0	137,4	101,0	11,2	79,1	76,4	66,7	74,7	20,4	85,9	463,0
1941	47,2	128,2	47,9	132,2	44,1	9,3	79,2	53,2	3,8	95,8	132,7	120,7

b) Número de días que llovió

1937	3	8	11	4	5	2	1	6	6	7	11	7
1938	8	8	16	8	4	9	6	4	6	10	6	2
1939	14	8	8	9	7	13	5	9	12	16	12	8
1940	11	8	13	9	15	12	14	6	10	12	11	15
1941	4	7	8	12	6	7	10	6	2	7	12	8

REGIMEN HIDRAULICO DEL RIO PARANA

13. Alturas. — 1937-1941 (1)

Años	Enero	Febr.	Marzo	Abril	Mayo	Junio	Julio	Agosto	Stbre.	Octub.	Nov.	Dbre.
a) Medias mensuales												
1937	2,16	3,30	3,14	2,72	2,34	1,94	0,87	0,20	0,28	0,26	1,13	2,72
1938	2,57	3,14	3,64	3,34	2,81	3,21	3,40	2,37	0,33	−0,10	0,39	0,44
1939	1,94	2,40	2,92	2,84	2,41	2,85	2,28	0,90	0,48	1,37	1,93	3,37
1940	4,11	4,02	3,93	4,19	4,23	3,92	3,63	3,33	2,63	1,46	1,23	2,84
1941	2,62	2,89	3,18	3,37	4,18	3,62	2,82	2,72	1,94	1,93	1,48	3,04

(z) Observaciones omitidas por extravío del libro correspondiente.
(1) Las alturas están referidas a un 0 de 3,12 m. con respecto al cero del Riachuelo.

Años	Enero	Febr.	Marzo	Abril	Mayo	Junio	Julio	Agosto	Stbre.	Octub.	Nov.	Dicbre.
b) Máximas mensuales (1)												
1937	2.95	3.48	3.26	3.04	2.63	2.12	1.72	0.58	0.80	1.23	2.27	3.09
1938	2.90	3.52	3.72	3.74	3.12	3.54	3.76	3.63	1.44	1.05	0.86	1.44
1939	2.55	2.77	3.09	3.12	2.98	3.06	2.76	1.25	1.42	1.80	2.68	3.86
1940	4.22	4.07	4.04	4.36	4.36	4.09	3.76	3.48	2.90	2.11	1.60	3.22
1941	3.01	3.46	3.56	3.95	4.26	4.11	3.32	3.18	3.04	2.35	2.28	3.47
c) Mínimas mensuales (2)												
1937	1.39	2.97	3.07	2.53	1.94	1.76	0.41	−0.24	−0.20	−0.57	0.71	2.31
1938	2.16	2.75	2.52	3.05	2.17	2.41	2.80	1.49	−0.24	−0.65	−0.29	−0.20
1939	1.20	2.03	2.72	2.58	1.98	2.65	1.31	0.12	0.02	0.83	1.27	2.64
1940	3.88	3.87	3.86	4.04	4.09	3.76	3.43	2.94	2.18	0.87	0.85	1.73
1941	2.13	2.55	2.71	2.75	3.99	3.11	2.24	2.36	1.12	1.58	0.85	2.41

III — EDIFICACION Y MOVIMIENTO DE LA PROPIEDAD RAIZ

EDIFICACION

14. NUMERO DE PERMISOS CONCEDIDOS. — 1921–1941

Años	Enero	Febr.	Marzo	Abril	Mayo	Junio	Julio	Agosto	Setbre.	Octub.	Nov.	Dicbre.	Total
1921	39	62	45	42	75	77	95	112	82	95	158	174	1.056
1922	69	132	141	101	167	122	94	95	122	132	125	225	1.525
1923	85	161	173	166	221	197	177	165	175	265	288	295	2.368
1924	134	220	222	231	188	157	248	256	288	296	247	374	2.856
1925	116	187	264	271	274	257	259	254	335	268	241	267	2.993
1926	126	154	174	143	139	128	158	173	178	185	185	252	1.995
1927	120	170	175	210	188	209	225	216	263	253	283	368	2.670
1928	123	199	207	209	158	185	78	202	315	367	283	310	2.636
1929	179	249	181	276	270	324	328	286	324	342	343	432	3.534
1930	279	148	183	190	280	233	255	269	315	382	300	395	3.229
1931	231	107	143	144	185	155	166	232	211	211	225	250	2.260
1932	197	173	131	131	185	150	180	174	249	191	161	199	2.121
1933	200	137	134	103	114	138	118	140	137	140	150	140	1.651
1934	116	121	105	139	117	154	149	173	159	165	192	172	1.762
1935	208	145	78	164	120	128	174	205	74	198	233	167	1.894
1936	127	107	105	125	138	184	134	78	128	134	188	217	1.665
1937	125	85	113	162	132	138	154	224	154	165	210	185	1.847
1938	124	165	171	152	193	139	192	270	221	224	183	250	2.284
1939	181	201	188	183	254	312	302	274	357	376	407	321	3.356
1940	177	162	260	313	269	304	341	273	308	258	264	233	3.162
1941	196	168	188	237	339	287	370	354	510	298	330	373	3.650

15. VALOR GLOBAL DE LAS OBRAS CONSTRUIDAS (miles de m$n.) — 1921–1941

1921	140	164	207	159	331	535	633	687	373	434	843	982	5.488
1922	382	726	745	521	879	989	380	581	601	774	853	1286	8.716
1923	514	910	1163	1181	1269	1188	1448	1329	2586	2072	1803	2376	17.841
1924	835	1251	1485	1243	1150	932	1326	1387	2076	1983	1454	2605	17.726
1925	676	1227	1804	2045	1584	1447	1507	2883	2655	1719	2057	2731	22.334
1926	866	1492	1148	995	2323	1129	1365	1150	1670	1567	1094	2384	17.185
1927	961	1171	1547	1130	2178	1389	1453	1650	1908	1757	1863	1988	18.996
1928	866	1249	1192	1771	1307	2058	498	1297	2696	2176	2166	2333	19.611
1929	1491	1846	1301	1822	2062	2267	2423	2122	2330	2570	2738	2641	25.613
1930	2025	1263	1131	1587	1942	1506	2639	1846	2343	2814	1831	3063	23.988
1931	1549	931	965	1122	1869	987	932	1583	1345	1139	1258	1360	15.038
1932	1291	1519	708	530	1428	672	845	1085	1276	823	1103	1050	12.329
1933	959	957	638	437	628	713	781	529	639	723	1147	653	8.802
1934	802	623	709	690	677	815	780	849	776	873	904	821	9.339
1935	1136	804	349	937	683	715	1299	1136	519	1062	1539	1175	11.355
1936	727	739	1328	905	823	1233	776	698	836	851	1218	2063	12.191
1937	843	780	695	1613	1365	1016	942	1324	1536	1380	1210	1345	14.050
1938	1129	1148	1192	1578	1916	1063	1294	2111	2081	1700	1429	1450	18.091
1939	2176	1555	1585	2006	1550	2013	1727	2562	2256	2624	2008	1763	23.825
1940	966	1123	1572	1549	1418	1802	1751	1468	1732	2036	1592	1462	18.471
1941	1396	1252	1192	1206	1712	2140	2012	1835	2982	1761	2043	1865	21.628

(1) Máximas maximorum.
(2) Mínimas minimorum.

TERRITORIO DEL MUNICIPIO SEGUN DESTINO



SUPERFICIE PAVIMENTADA DE VIAS PUBLICAS AL 31/12/941

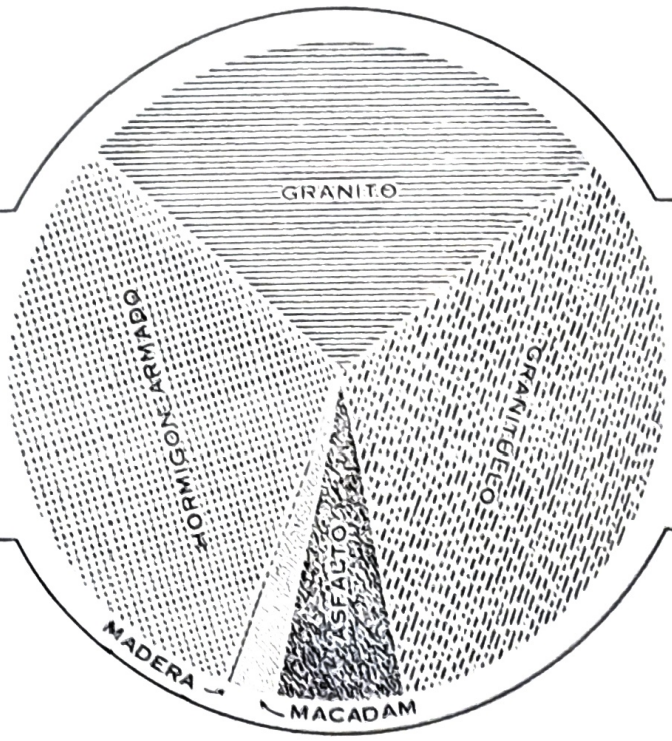

PERMISOS CONCEDIDOS PARA EDIFICAR Y VALOR GLOBAL DE LAS OBRAS CONSTRUIDAS

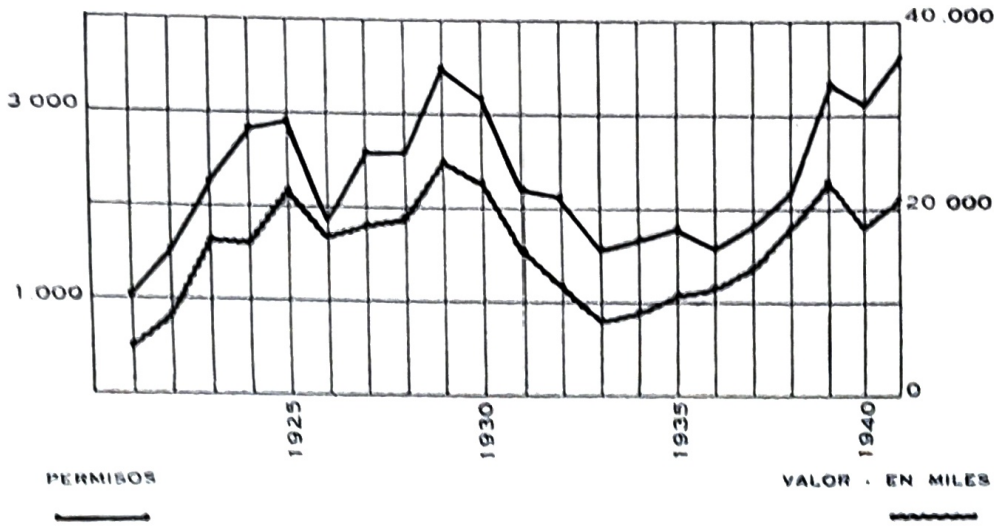

16. NUMERO DE PERMISOS CONCEDIDOS PARA EDIFICAR SEGUN CLASE DE CONSTRUCCION. — 1937–1941

Años	EDIFICIOS, SEGUN PLANTAS												Tapiales al frente	Panteones	Casas pequeñas libres derech.	Construcc. y refacc. interiores	Totales	Longitud de frente en mts.
	1	2	3	4	5	6	7	8	9	10	11	12	Más de 12							
1937	760	114	6	—	3	2	—	2	2	—	—	—	—	19	13	90	836	1.847	11.253,51
1938	939	162	7	—	—	1	1	—	1	—	1	1	—	15	10	8	1.138	1.284	13.874,55
1939	1026	167	4	1	1	—	4	—	1	—	—	—	2	21	7	—	2.122	3.356	15.171,99
1940	988	152	3	—	1	—	—	—	1	—	1	—	—	24	11	—	1.981	3.162	14.678,28
1941	1994	139	5	—	—	2	1	—	1	—	1	—	1	46	6	—	1.454	3.650	18.022,37

17. SUPERFICIES CUBIERTAS Y VALOR DE LAS OBRAS CONSTRUIDAS — 1937–1941

Años y meses	Edificación común sujeta a derecho			Casas pequ. libres derech.		Superf. tot. cub. de obras	Valor total de las obras
	Superficie cubierta en mts.2	Valor de las obras en m$n.	Derechos liquidados en m$n.	Superficie cubierta en m.2	Valor de las obras en m$n.	mts.2	m$n.
1937	154.020,61	13.705.308,25	164.181,09	4.009,90	344.416,15	158.030,51	14.049.724,40
1938	193.215,45	17.759.432,12	217.430,58	3.823,62	331.189,90	197.039,07	18.090.622,02
1939	247.950,70	23.823.983,79	299.345,78	—	—	247.950,70	23.823.983,79
1940	194.846,74	18.471.541,65	228.126,49	—	—	194.846,74	18.471.541,65
1941	238.264,69	21.627.805,65	231.289,71	—	—	238.264.69	21.627.805,65
Enero	15.382,30	1.395.652,22	15.421,47	—	—	15.382,30	1.395.652,22
Febr.	13.314,67	1.252.489,34	16.820,55	—	—	13.314,67	1.252.489,34
Marzo	12.855,46	1.191.954,74	14.307,54	—	—	12.855,46	1.191.954,74
Abril	14.074,82	1.206.283,29	12.300,38	—	—	14.074,82	1.206.283,29
Mayo	19.365,86	1.712.348,23	17.440,26	—	—	19.365,86	1.712.348,23
Junio	21.994,97	2.140.282,62	22.310,21	—	—	21.994,97	2.140.282,62
Julio	23.365,47	2.012.152,52	18.836,75	—	—	23.365,47	2.012,152,52
Agosto	20.387,12	1.885.076,69	17.001,37	—	—	20.387,12	1.885.076,69
Stbre.	33.050,24	2.961.991,91	30.218,71	—	—	33.050,24	2.961.991,91
Octbre	19.105,54	1.761.150,08	16.913,24	—	—	19.105,54	1.761.150,08
Nvbre.	24.853,11	2.242.950,80	34.191,46	—	—	24.853,11	2.242.950,80
Dcbre.	20.515,13	1.865.473,21	15.527,77	—	—	20.515,13	1.865.473,21

VENTA DE INMUEBLES

18. Clasificación por radios, según estén o no edificados. — 1937–1941

Años	EDIFICADO			NO EDIFICADO			TOTAL DE OPERACIONES		
	Nº	m2.	m$n.	Nº	m2.	m$n.	Nº	m2.	m$n.
a) Radio urbano									
1937	592	228.332	12.218.862	365	111.733	1.621.438	957	340.065	13.840.300
1938	971	366.826	18.004.548	524	148.849	2.417.267	1495	515.675	20.421.815
1939	869	300.370	15.192.271	503	144.898	2.209.207	1372	445.268	17.401.478
1940	819	272.305	13.783.680	403	107.545	1.591.915	1222	379.850	15.375.595
1941	853	293.069	14.454.429	404	134.779	1.918.448	1257	427.848	16.372.877
b) Radio sub-urbano									
1937	500	229.583	3.470.212	2020	4.478.529	5.280.736	2520	4.708.112	8.750.948
1938	711	304.515	4.813.326	2331	902.920	4.740.818	3042	1.207.435	9.554.144
1939	650	291.591	4.498.337	2305	875.078	4.737.920	2955	1.166.669	9.236.257
1940	635	266.013	4.277.263	1926	739.048	3.819.926	2561	1.005.061	8.097.189
1941	658	249.946	3.877.348	1739	692.744	3.477.136	2397	942.690	7.354.484
c) Radio rural									
1938	—	—	—	35	1.164.584	762.615	35	1.164.584	762.615
1939	—	—	—	36	1.549.805	803.560	36	1.549.805	803.560
1940	—	—	—	43	12.406.964	1.494.914	43	12.406.964	1.494.914
1941	—	—	—	43	2.013.954	.644.850	43	2.013.954	644.850
d) totales									
1937	1092	457.915	15.689.074	2385	4.590.262	6.902.174	3477	5.048.177	22.591.248
1938	1682	671.341	22.817.874	2890	2.216.853	7.920.700	4572	2.887.694	30.738.574
1939	1519	591.961	19.690.608	2844	2.569.781	7.750.687	4363	3.161.742	27.441.295
1940	1454	538.318	18.060.943	2372	13.253.557	6.906.755	3826	13.791.875	24.967.698
1941	1511	543.015	18.331.777	2236	2.841.477	6.040.434	3747	3.384.492	24.372.211

HIPOTECAS CONSTITUIDAS

19. Clasificación por radios, según sea sobre edificios o terrenos. — 1937–1941 (1)

Años y meses	EDIFICADO			NO EDIFICADO			TOTAL DE OPERACIONES		
	Nº	m2.	m$n.	Nº	m2.	m$n.	Nº	m2.	m$n.
a) Radio urbano									
1937	428	162.806	5.304.958	112	28.603	374.294	540	191.409	5.679.252
1938	762	275.122	8.528.654	119	31.312	438.758	881	206.434	8.967.412
1939	823	287.352	9.532.876	125	44.711	575.564	948	332.063	10.108.440
1940	845	300.773	8.696.172	80	24.184	338.409	925	324.957	9.024.581
1941	950	397.163	9.226.059	94	29.040	503.663	1044	426.203	9.729.722
b) Radio sub-urbano									
1937	435	184.170	2.186.652	270	2.731.605	865.962	705	2.915.775	3.052.614
1938	718	301.742	3.849.564	412	170.015	999.618	1130	471.787	4.849.182
1939	767	275.640	3.720.707	389	175.517	895.092	1156	451.157	4.615.799
1940	850	317.918	4.397.033	290	151.296	675.372	1140	469.214	5.072.405
1941	882	302.011	4.596.269	317	128.044	733.817	1199	430.055	5.330.086
c) Radio rural									
1938	—	—	—	15	939.842	241.123	15	939.842	241.123
1939	—	—	—	9	445.166	117.894	9	445.166	117.894
1940	—	—	—	24	1.659.931	319.316	24	1.659.931	319.316
1941	—	—	—	22	2.129.302	288.215	22	2.129.302	288.215
d) Totales									
1937	863	346.976	7.491.610	382	2.760.208	1.240.256	1245	3.107.184	8.731.866
1938	1480	576.864	12.378.218	546	1.141.199	1.679.499	2026	1.718.063	14.057.717
1939	1590	562.992	13.253.583	523	665.394	1.538.550	2113	1.228.386	14.842.133
1940	1695	618.691	13.093.205	394	1.835.414	1.333.097	2089	2.454.105	14.426.302
1941	1832	699.174	13.822.328	433	2.286.386	1.525.695	2265	2.985.560	15.348.023
Enero	139	37.113	923.976	19	139.945	136.536	158	177.058	1.060.512
Febrero	115	36.430	818.294	15	18.298	69.318	130	54.728	887.612
Marzo	184	125.081	1.262.437	27	1.105.938	129.058	211	1.231.019	1.391.495
Abril	148	44.892	980.597	30	206.987	75.520	178	251.879	1.056.117
Mayo	146	47.589	894.610	56	172.516	203.352	202	220.105	1.097.962
Junio	136	51.714	915.759	46	70.604	196.450	182	122.318	1.112.209
Julio	161	57.736	1.303.319	35	79.138	118.263	196	136.874	1.421.582
Agosto	167	54.168	1.211.188	30	8.904	100.303	197	63.072	1.311.491
Stbre.	180	61.785	1.503.018	25	93.821	72.673	205	155.606	1.575.691
Octubre	154	49.593	1.060.591	43	180.650	153.425	197	230.243	1.214.016
Nvbre.	136	45.436	1.192.984	41	45.032	124.879	177	90.468	1.317.863
Dicbre.	166	87.637	1.755.555	66	164.553	145.918	232	252.190	1.901.473

PRESTAMOS SOBRES INMUEBLES

20. Operaciones efectuadas por el Banco Hipotecario Nacional. — 1940 - 1941

Año y meses	Sobre inmuebles con edificación			Sobre inmuebles a edificarse			Total		
	Nº de operaciones	Superf. cubierta m.2	Valor del préstamo m$n.	Nº de operaciones	Superf. cubierta m.2	Valor del préstamo m$n.	Nº de operaciones	Superf. cubierta m.2	Valor del préstamo m$n.
1940	149	40.072,90	1.585.775	9	1.152,95	93.000	158	43.325,85	1.678.775
1941	100	31.304,16	1.396 955	12	1.492,10	98.100	112	32.796,26	1.495.055
Enero	1	172,81	9.000	2	406,97	28.100	3	579,78	37.100
Febrero	6	3.045,70	81.300	—	—	—	6	3.045,70	81.300
Marzo	8	2.124,02	85.800	—	—	—	8	2.124,02	85.806
Abril	4	1.438,09	14.380	1	131,74	7.500	5	1.569,83	21.880
Mayo	6	1.226,07	61.100	—	—	—	6	1.226,07	61.100
Junio	12	2.964,60	101.275	—	—	—	12	2.964,60	101.275
Julio	7	2.911,02	115.375	1	189,28	15.200	8	3.100,30	130.575
Agosto	7	3.478,59	165.550	—	—	—	7	3.478,59	165.550
Setiembre	11	2.844,12	116.900	4	407,35	24.200	15	3.251,47	141.100
Octubre	12	2.936,23	102.225	3	262,26	17.100	15	3.198,49	119.325
Noviembre	8	1.182,27	55.600	1	94,50	6.000	9	1.276,77	61.600
Diciembre	18	6.980,64	488.450	—	—	—	18	6.980,64	488.450

(1) En el año 1937 se excluyen las cifras relativas al 2º trimestre por no haber sido posible obtenerlas.

IV — POBLACION

21. POBLACION DE ROSARIO — 1858 - 1941 (a)

Año	Población	Año	Población	Año	Población	Año	Población
1858	9.785 (1)	1908	167.516	1919	246.341	1930	480.936
1869	23.169 (2)	1909	176.071	1920	250.730	1931	492.600
1887	50.914 (3)	1910	198.781 (7)	1921	260.568	1932	501.482
1895	91.669 (4)	1911	208.980	1922	265.015	1933	502.703
1900	113.168 (5)	1912	211.607	1923	294 307	1934	505.815
1901	117.410	1913	223.611	1924	298.872	1935	507.784
1902	121.139	1914	225.101 (8)	1925	320.342	1936	509.604
1903	127.040	1915	230.335	1926 (9)	406.868	1937	511.907
1904	129.117	1916	236.851	1927	431.811	1938	512.872
1905	131.412	1917	240.041	1928	452.262	1939	514.613
1906	150.845 (6)	1918	243.709	1929	469.327	1940	516.668
1907	152.923					1941	518.515

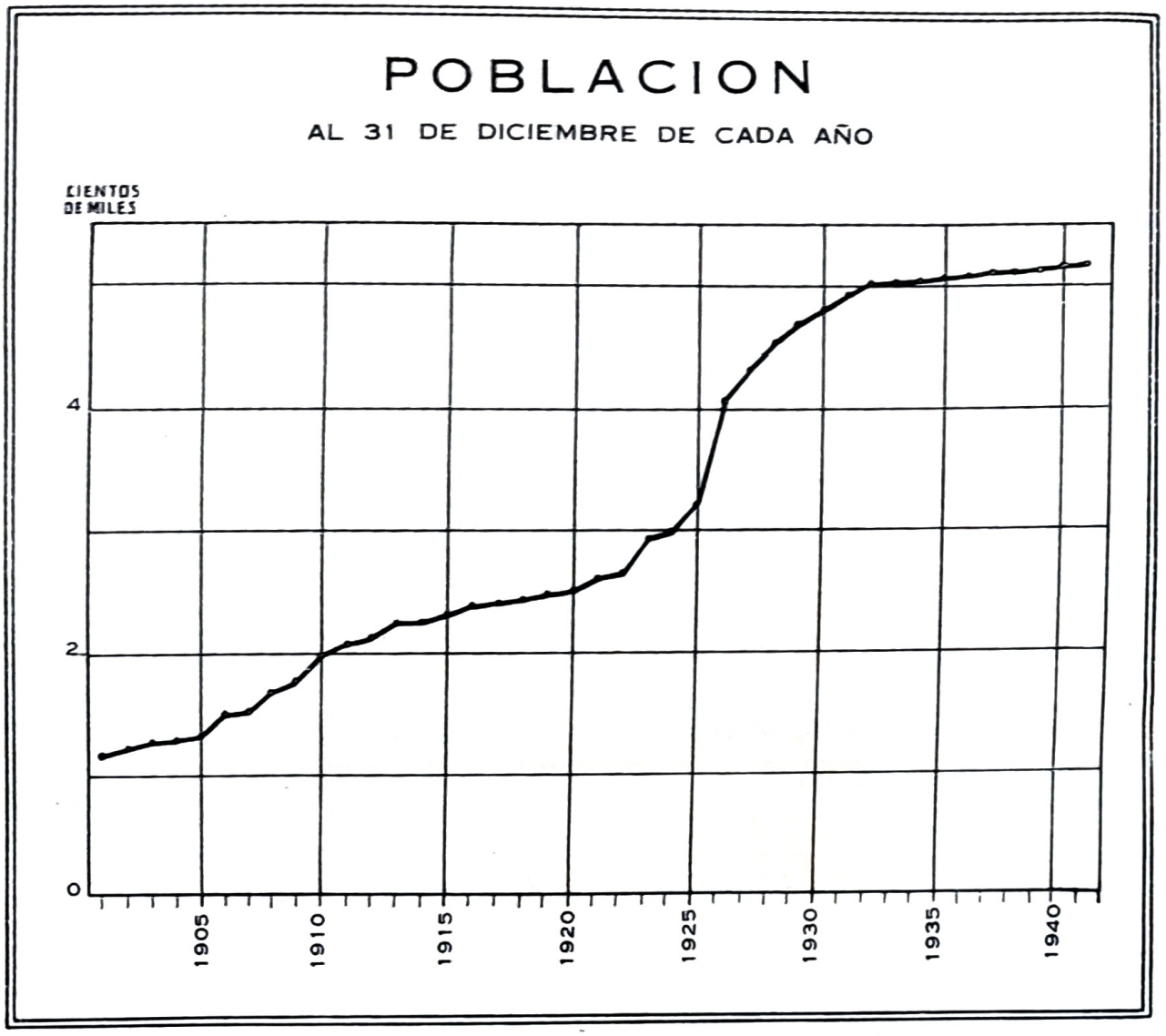

(a) Cuando no hay aclaración, se trata de estimaciones al 31 de diciembre de cada año.
(1) Censo de 1858 mandado levantar por el Gobierno de la Confederación Argentina.
(2) Censo nacional (Setiembre).
(3) Censo provincial (Junio).
(4) Censo nacional (Mayo).
(5) Censo municipal (Octubre).
(6) Censo municipal (Octubre).
(7) Censo municipal (Abril).
(8) Censo nacional (Junio).
(9) Censo municipal no aprobado aún (Octubre).

IV — POBLACION

21. POBLACION DE ROSARIO — 1858 - 1941 (a)

Año	Población	Año	Población	Año	Población	Año	Población
1858	9.785 (1)	1908	167.516	1919	246.341	1930	480.936
1869	23.169 (2)	1909	176.071	1920	250.730	1931	492.600
1887	50.914 (3)	1910	198.781 (7)	1921	260.568	1932	501.182
1895	91.669 (4)	1911	208.980	1922	265.015	1933	503.702
1900	113.168 (5)	1912	211.607	1923	294 307	1934	505.815
1901	117.410	1913	223.611	1924	298.872	1935	507.784
1902	121.139	1914	225.101 (8)	1925	320.342	1936	509.604
1903	127.040	1915	230.335	1926 (9)	406.868	1937	511.007
1904	129.117	1916	236.851	1927	431.811	1938	512.872
1905	131.412	1917	240.041	1928	452.262	1939	514.613
1906	150.845 (6)	1918	243.709	1929	469.327	1940	516.668
1907	152.923					1941	518.515

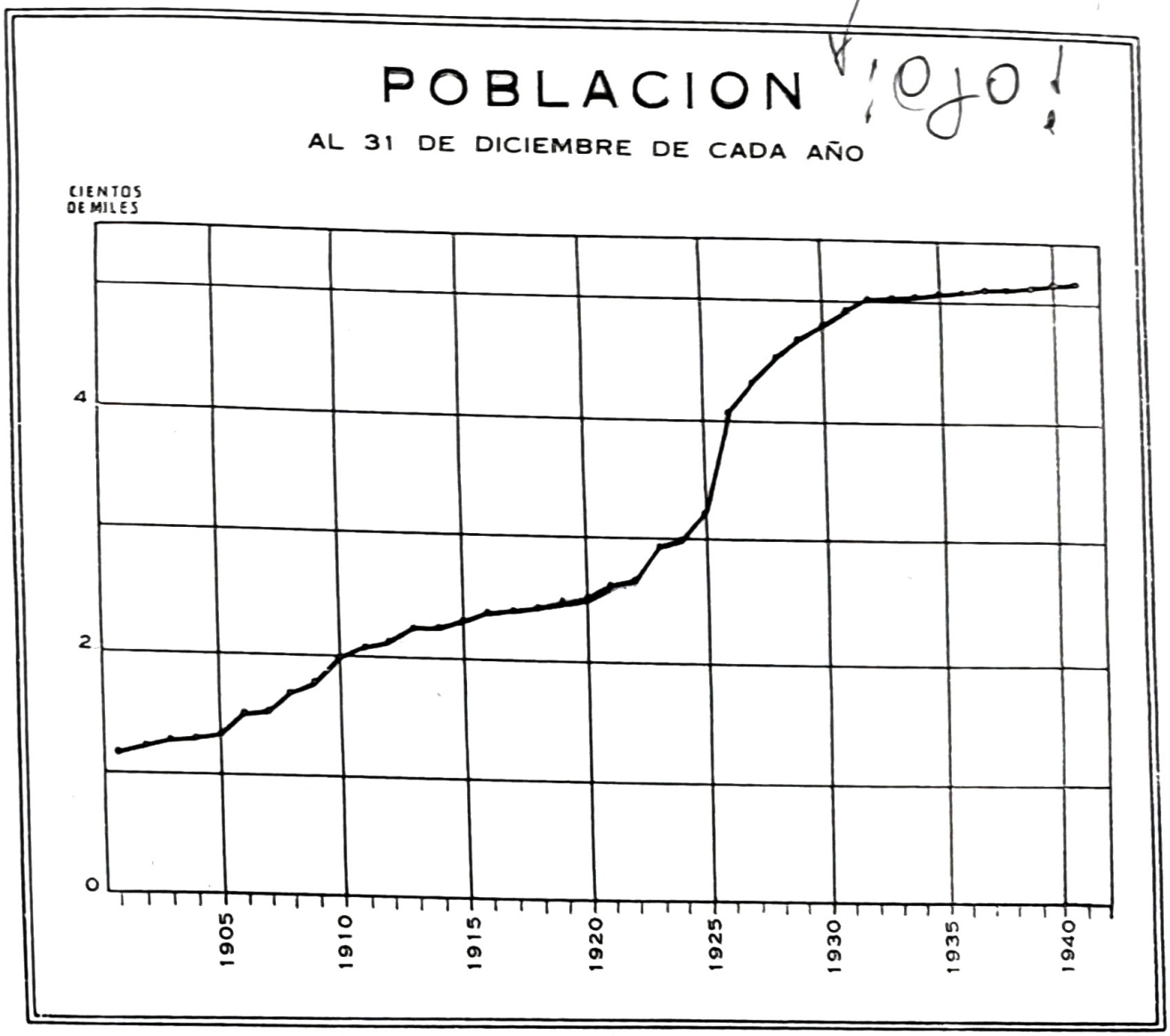

(a) Cuando no hay aclaración, se trata de estimaciones al 31 de diciembre de cada año.
(1) Censo de 1858 mandado levantar por el Gobierno de la Confederación Argentina.
(2) Censo nacional (Setiembre).
(3) Censo provincial (Junio).
(4) Censo nacional (Mayo).
(5) Censo municipal (Octubre).
(6) Censo municipal (Octubre).
(7) Censo municipal (Abril).
(8) Censo nacional (Junio).
(9) Censo municipal no aprobado aún (Octubre).

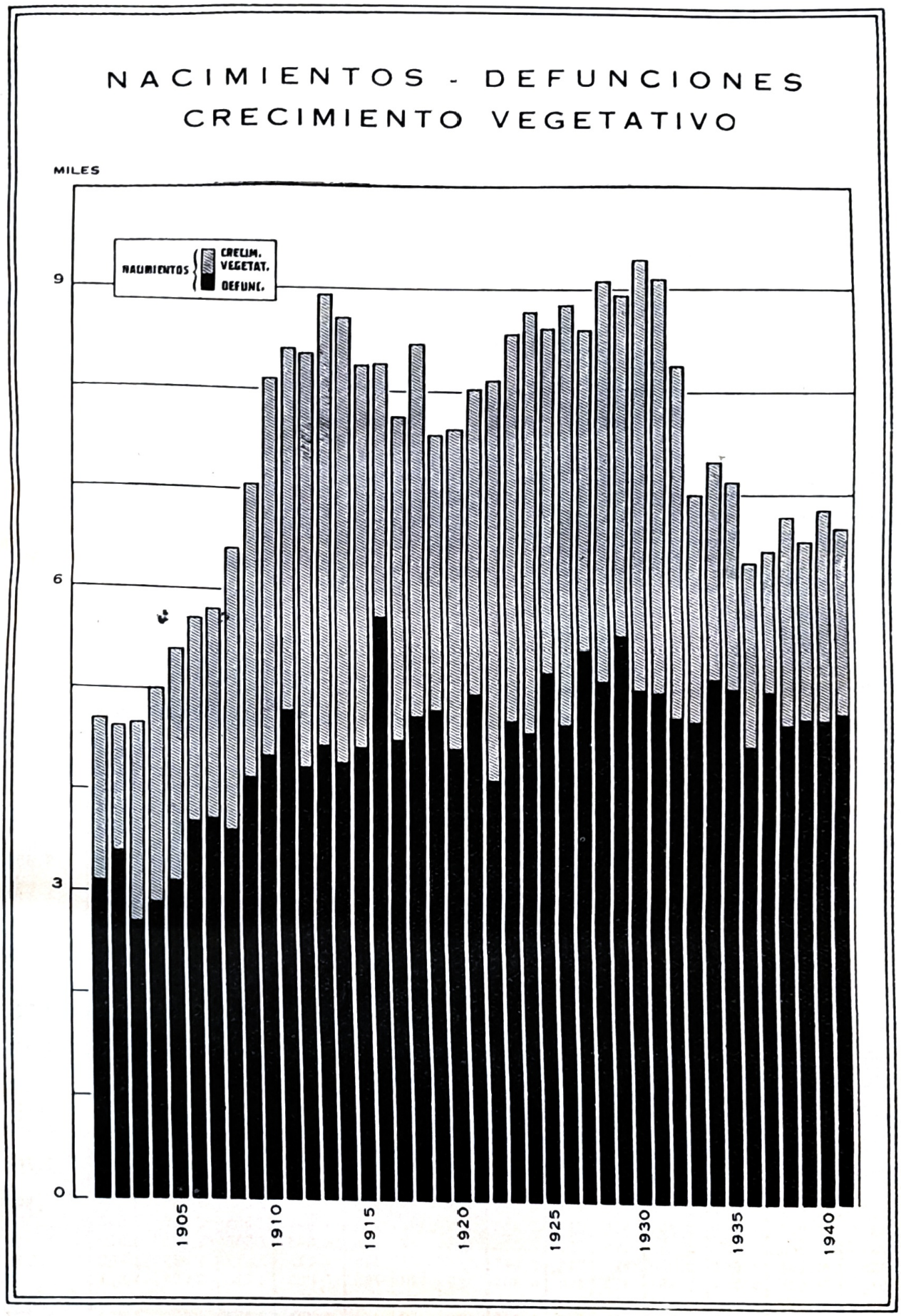
NACIMIENTOS - DEFUNCIONES
CRECIMIENTO VEGETATIVO
MILES
NACIMIENTOS
CRECIM. VEGETAT.
DEFUNC.
9
6
3
0
1905
1910
1915
1920
1925
1930
1935
1940

V — MOVIMIENTO NATURAL DE LA POBLACION

22. MATRIMONIOS, NACIMIENTOS Y DEFUNCIONES — 1901 - 1941

Años	Matrimonios	NACIDOS VIVOS					NACIDOS MUERTOS			TOTAL de nacidos	DEFUNCIONES			Exceso de nacimientos sobre defunciones
		Legítimos		Ilegítimos		Total								
		M.	F.	M.	F.		M.	F.	Tot.		M.	F.	Totales	
1901	940	2.154	1.895	331	317	4.697	144	79	223	4.920	1.809	1.292	3.101	1.596
1902	819	2.082	1.870	373	320	4.645	145	92	237	4.832	2.004	1.398	3.402	1.234
1903	923	2.072	1.915	341	335	4.661	145	109	254	4.915	1.643	1.061	2.704	1.957
1904	1.160	2.247	2.090	369	306	5.012	180	107	287	5.299	1.728	1.207	2.935	2.077
1905	1.191	2.436	2.227	399	379	5.441	194	114	308	5.749	1.932	1.214	3.146	2.295
1901-5	**1.007**	**2.198**	**1.999**	**363**	**331**	**4.891**	**162**	**100**	**262**	**5.153**	**1.823**	**1.234**	**3.058**	**1.834**
1906	1.353	2.594	2.431	324	360	5.709	203	90	293	6.002	2.209	1.492	3.701	2.008
1907	1.298	2.697	2.374	376	361	5.808	239	110	349	6.157	2.167	1.542	3.709	2.099
1908	1.430	2.934	2.624	426	414	6.398	231	120	351	6.749	2.098	1.508	3.606	2.792
1909	1.629	3.147	3.071	463	409	7.090	280	99	379	7.469	2.430	1.705	4.135	2.955
1910	1.777	3.862	3.371	442	430	8.105	258	169	427	8.532	2.553	1.805	4.358	3.747
1906-10	**1.497**	**3.047**	**2.774**	**406**	**395**	**6.622**	**242**	**118**	**360**	**6.982**	**2.291**	**1.610**	**3.902**	**2.720**
1911	1.775	4.053	3.405	509	429	8.396	307	137	444	8.840	2.830	1.990	4.820	3.576
1912	1.851	3.914	3.490	503	463	8.370	259	148	407	8.777	2.531	1.802	4.333	4.037
1913	1.843	4.102	3.885	513	450	8.950	255	161	416	9.366	2.667	1.877	4.544	4.406
1914	1.689	4.027	3.638	574	473	8.712	264	180	444	9.156	2.521	1.819	4.340	4.372
1915	1.599	3.802	3.469	546	450	8.267	218	151	369	8.636	2.628	1.824	4.452	3.815
1911-5	**1.751**	**3.980**	**3.577**	**529**	**453**	**8.539**	**261**	**155**	**416**	**8.955**	**2.635**	**1.862**	**4.498**	**4.041**
1916	1.567	3.799	3.536	515	433	8.283	177	156	333	8.616	3.334	2.434	5.768	2.515
1917	1.318	3.766	3.320	369	287	7.742	163	157	325	8.067	2.660	1.892	4.552	3.190
1918	1.447	4.038	3.640	435	355	8.468	181	140	321	8.789	2.801	1.999	4.800	3.668
1919	1.803	3.677	3.262	345	286	7.570	181	125	306	7.876	2.888	1.979	4.867	2.703
1920	2.094	3.664	3.246	381	325	7.616	178	112	290	7.906	2.713	1.846	4.559	3.057
1916-20	**1.646**	**3.789**	**3.401**	**409**	**337**	**7.936**	**177**	**138**	**315**	**8.251**	**2.879**	**2.030**	**4.909**	**3.027**
1921	2.248	3.665	3.272	558	532	8.027	199	133	332	8.359	2.927	2.097	5.024	3.003
1922	2.387	3.681	3.312	612	493	8.098	234	142	376	8.474	2.321	1.839	4.160	3.938
1923	2.373	3.813	3.620	605	524	8.562	193	143	339	8.901	2.738	1.997	4.735	3.827
1924	2.482	3.971	3.628	649	532	8.780	193	131	324	9.104	2.786	1.862	4.648	4.132
1925	2.562	3.858	3.523	641	579	8.601	173	112	285	8.886	3.019	2.213	5.232	3.369
1921-5	**2.410**	**3.798**	**3.471**	**613**	**532**	**8.414**	**191**	**132**	**331**	**8.745**	**2.758**	**2.002**	**4.760**	**3.654**
1926	2.444	4.039	3.685	669	449	8.842	162	86	248	9.190	2.775	1.957	4.732	4.110
1927	2.675	3.971	3.655	583	488	8.697	153	83	241	8.938	3.159	2.325	5.484	3.213
1928	2.838	4.217	3.778	618	477	9.090	178	101	279	9.369	3.085	2.107	5.192	3.898
1929	3.149	4.076	3.696	682	520	8.974	219	127	346	9.329	3.355	2.252	5.607	3.367
1930	3.040	4.255	3.864	640	552	9.311	198	106	304	9.615	3.037	2.047	5.084	4.227
1926-30	**2.829**	**4.112**	**3.736**	**638**	**497**	**8.983**	**183**	**101**	**284**	**9.267**	**3.082**	**2.138**	**5.220**	**3.763**
1931	2.656	4.112	3.718	686	601	9.117	190	106	296	9.413	2.971	2.080	5.051	4.066
1932	2.686	3.769	3.424	561	518	8.272	161	90	251	8.523	2.825	2.004	4.829	3.443
1933	2.724	3.233	3.056	409	322	7.020	167	102	269	7.289	2.762	2.037	4.799	2.221
1934	2.815	3.347	3.163	428	387	7.325	145	87	232	7.557	3.072	2.141	5.213	2.112
1935	2.976	3.300	2.840	495	471	7.106	134	68	202	7.308	3.064	2.073	5.137	1.969
1931-5	**2.771**	**3.552**	**3.240**	**516**	**460**	**7.768**	**159**	**91**	**250**	**8.018**	**2.939**	**2.067**	**5.006**	**2.762**
1936	2.940	3.024	2.673	370	291	6.358	157	88	245	6.603	2.652	1.886	4.538	1.820
1937	3.015	2.887	2.850	402	317	6.456	108	103	211	6.667	2.938	2.115	5.053	1.403
1938	2.903	3.133	2.857	408	377	6.775	108	72	180	6.955	2.938	1.972	4.910	1.865
1939	3.164	2.983	2.850	391	322	6.546	112	61	173	6.719	2.872	1.933	4.805	1.741
1940	2.921	3.120	2.854	472	420	6.866	89	70	159	7.025	2.773	2.038	4.811	2.055
1936-40	**2.989**	**3.029**	**2.817**	**409**	**345**	**6.600**	**115**	**79**	**194**	**6.794**	**2.835**	**1.989**	**4.823**	**1.777**
1941	3.125	3.079	2.846	399	342	6.666	83	61	147	6.813	2.846	1.973	4.819	1.847

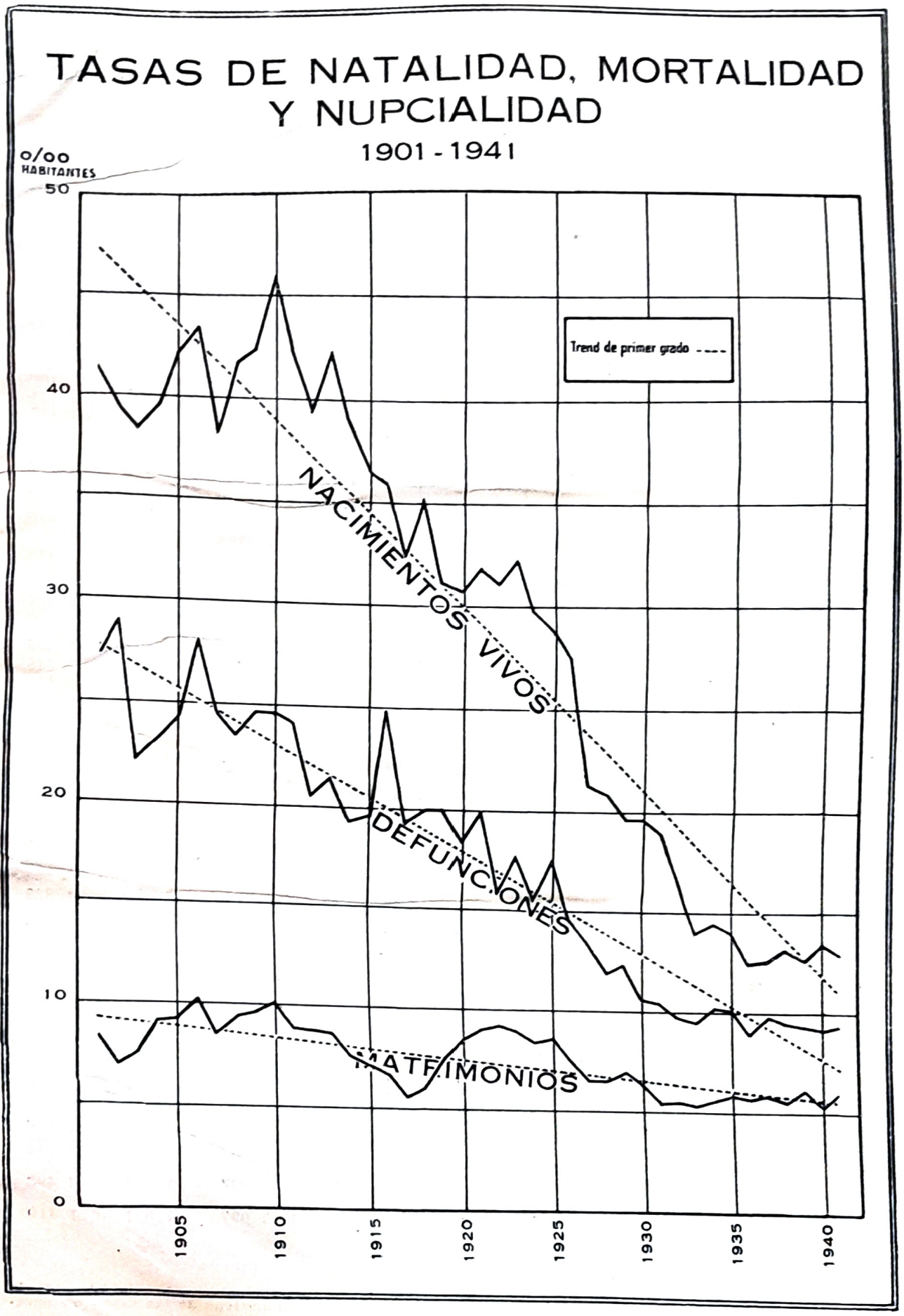
TASAS DE NATALIDAD, MORTALIDAD Y NUPCIALIDAD
1901 - 1941
o/oo HABITANTES
50
40
30
20
10
0
Trend de primer grado
NACIMIENTOS VIVOS
DEFUNCIONES
MATRIMONIOS
1905
1910
1915
1920
1925
1930
1935
1940

23. MATRIMONIOS, NACIMIENTOS Y DEFUNCIONES POR MIL HABITANTES (1), NATIMORTALIDAD, MORTALIDAD EN LOS MENORES DE UN AÑO Y CUOCIENTES DE LEGITIMIDAD Y MASCULINIDAD — 1901 - 1941

Años	o/oo HABITANTES (1)				Nacidos muertos o/oo nacim. vivos	Mortalidad infantil	Legitimidad	MASCULINIDAD o/oo MUJ.		
	Matrimonios	Nacidos vivos	Defunciones	Crecim. veget.				nacidos	nacidos vivos	nacidos muertos
1901-5	**8,2**	**40,2**	**25,2**	**15,0**	**50,7**	**177**	**85,8**	**1.139**	**1.099**	**1.682**
1906	10,3	43,4	28,1	15,3	48,8	181	88,0	1.083	1.046	2.256
1907	8,6	38,5	24,6	13,9	56,7	167	87,3	1.164	1.124	2.173
1908	9,4	41,8	23,6	18,2	52,0	149	86,9	1.137	1.095	1.925
1909	9,7	42,3	24,7	17,6	50,7	151	87,7	1.087	1.037	2.828
1910	10,1	46,0	24,7	21,3	50,1	147	89,2	1.149	1.132	1.527
1906-10	**9,6**	**42,4**	**25,1**	**17,3**	**51,7**	**159**	**87,8**	**1.124**	**1.087**	**2.142**
1911	8,9	42,2	24,2	18,0	50,2	162	88,8	1.126	1.090	2.241
1912	8,8	39,8	20,6	19,2	46,4	150	88,5	1.140	1.117	1.750
1913	8,7	42,3	21,5	20,8	44,4	144	89,2	1.083	1.065	1.584
1914	7,6	39,0	19,4	19,6	48,5	132	88,0	1.134	1.119	1.467
1915	7,1	36,7	19,8	16,9	42,7	132	88,0	1.122	1.109	1.444
1911-5	**8,2**	**40,0**	**21,1**	**18,9**	**46,4**	**144**	**88,5**	**1.141**	**1.100**	**1.697**
1916	6,8	36,0	25,0	11,0	38,7	167	88,6	1.089	1.087	1.135
1917	5,6	32,7	19,2	13,5	40,3	146	91,5	1.143	1.146	1.070
1918	6,0	35,3	20,0	15,3	36,5	128	90,7	1.125	1.120	1.293
1919	7,4	31,1	20,0	11,1	38,9	130	91,7	1.144	1.134	1.448
1920	8,5	30,9	18,5	12,4	36,7	143	90,8	1.147	1.133	1.589
1916-20	**6,9**	**33,2**	**20,5**	**12,7**	**38,2**	**143**	**90,7**	**1.130**	**1.124**	**1.307**
1921	9,0	32,0	20,0	12,0	39,7	123	86,4	1.123	1.110	1.496
1922	9,2	31,1	16,0	15,1	44,4	110	86,4	1.147	1.128	1.648
1923	9,0	32,3	17,9	14,4	38,1	105	86,8	1.076	1.066	1.371
1924	8,4	29,8	15,8	14,0	35,6	88	86,5	1.122	1.111	1.473
1925	8,6	28,8	17,5	11,3	32,1	118	85,8	1.011	1.097	1.545
1921-5	**8,8**	**30,8**	**17,4**	**13,4**	**38,0**	**109**	**86,4**	**1.096**	**1.102**	**1.507**
1926	7,6	27,6	14,8	12,8	27,3	104	87,4	1.154	1.139	1.884
1927	6,6	21,4	13,5	7,9	27,0	108	87,7	1.115	1.099	1.904
1928	6,6	21,0	12,0	9,0	29,8	97	88,0	1.151	1.136	1.762
1929	7,0	19,8	12,4	7,4	37,1	99	86,6	1.146	1.129	1.724
1930	6,5	19,8	10,8	9,0	31,6	84	87,2	1.126	1.108	1.868
1926-30	**6,9**	**21,9**	**12,7**	**9,2**	**30,6**	**98**	**87,4**	**1.138**	**1.122**	**1.828**
1931	5,5	19,0	10,5	8,5	31,4	85	85,9	1.127	1.111	1.792
1932	5,5	16,9	9,9	7,0	29,5	89	87,0	1.114	1.098	1.789
1933	5,4	14,0	9,6	4,4	36,9	85	89,6	1.095	1.078	1.637
1934	5,6	14,5	10,3	4,2	30,7	101	88,0	1.078	1.063	1.667
1935	5,9	14,0	10,1	3,9	27,6	82	86,4	1.163	1.146	1.971
1931-5	**5,6**	**15,7**	**10,1**	**5,6**	**31,2**	**88**	**87,4**	**1.115**	**1.099**	**1.771**
1936	5,8	12,5	8,9	3,6	38,5	89	89,6	1.163	1.145	1.734
1937	5,9	12,6	9,9	2,7	32,7	92	88,9	1.039	1.039	1.049
1938	5,7	13,2	9,6	3,6	26,6	87	88,4	1.104	1.095	1.500
1939	6,2	12,7	9,4	3,3	26,4	84	89,1	1.078	1.064	1.836
1940	5,7	13,3	9,3	4,0	23,2	77	87,0	1.101	1.097	1.271
1936-40	**5,9**	**12,9**	**9,4**	**3,4**	**29,5**	**86**	**88,6**	**1.097**	**1.088**	**1.489**
1941	6,0	12,9	9,3	3,6	22,1	76	88,9	1.097	1.091	1.410

(1) Las tasas —genéricas— han sido calculadas hasta el año 1932 inclusive sobre la base de la población estimada al iniciarse el año. A partir de 1933, son acumulativas de las tasas mensuales obtenidas teniendo por base la población estimada al iniciarse el mes.
Sobre el procedimiento seguido para el cálculo de la población, véase la advertencia preliminar.

24. NACIMIENTOS SEGUN LEGITIMIDAD Y SEXO, MATRIMONIOS SEGUN ESTADO CIVIL ANTERIOR DE LOS CONTRAYENTES Y DEFUNCIONES ANIMADAS E INANIMADAS SEGUN SEXO, CLASIFICADOS POR MES Y SECCION DEL REG. CIVIL.

1941

Sección	NACIMIENTOS					MATRIMONIOS					DEFUNCIONES					
	Legítimos		Ilegítimos		Total	Solteros	Vm. Sf.	Sm. Vf.	Viudos	Total	Animadas			Inanimadas		
	M.	F.	M.	F.							M.	F.	Total	M.	F.	T.
Enero																
1ª	27	12	3	1	43	28	1	—	—	29	12	16	28	—	—	—
2ª	60	71	14	9	154	42	—	1	—	43	59	50	109	1	1	2
3ª	22	27	2	1	52	23	1	—	—	24	17	9	26	1	—	1
4ª	28	35	7	3	73	16	—	1	—	17	16	11	27	—	—	—
5ª	38	44	7	3	92	35	2	2	—	39	63	29	92	1	1	2
6ª	63	55	10	3	131	45	2	1	1	49	52	37	89	—	—	—
7ª	50	47	6	5	108	33	—	1	—	34	19	11	30	4	—	4
Tot.	**288**	**291**	**49**	**25**	**653**	**222**	**6**	**6**	**1**	**235**	**238**	**163**	**401**	**7**	**2**	**9**
Febrero																
1ª	22	22	3	7	54	18	—	—	—	18	11	8	19	1	—	1
2ª	64	52	13	9	138	60	—	—	—	60	61	32	93	1	—	1
3ª	20	13	1	3	37	20	—	—	—	20	14	2	16	1	—	1
4ª	23	22	7	5	57	27	1	1	—	29	12	11	23	—	—	—
5ª	41	31	1	3	76	40	3	—	—	43	55	35	90	3	—	3
6ª	52	47	5	6	110	53	3	1	1	58	40	24	64	—	—	—
7ª	40	39	8	3	90	37	—	—	1	38	14	11	25	2	—	2
Tot.	**262**	**226**	**38**	**36**	**562**	**255**	**7**	**2**	**2**	**266**	**207**	**123**	**330**	**8**	**—**	**8**
Marzo																
1ª	19	25	1	2	47	30	3	—	—	33	9	8	17	1	—	1
2ª	88	60	8	10	166	59	1	—	—	60	58	33	91	4	5	9
3ª	11	18	4	4	37	25	—	—	1	26	12	7	19	—	1	1
4ª	26	31	1	3	61	23	—	1	1	25	16	6	22	2	1	3
5ª	46	50	4	7	107	47	1	—	—	48	59	30	89	1	—	1
6ª	48	50	7	5	110	48	—	—	1	49	57	30	87	—	3	3
7ª	32	31	3	9	75	32	—	—	—	32	15	9	24	—	2	2
Tot.	**270**	**265**	**28**	**40**	**603**	**264**	**5**	**1**	**3**	**273**	**226**	**123**	**349**	**8**	**12**	**20**
Abril																
1ª	26	21	4	2	53	34	—	—	—	34	2	8	10	—	—	—
2ª	47	40	8	4	99	71	2	1	—	74	50	54	104	—	—	—
3ª	18	15	3	1	37	38	3	—	1	42	13	6	19	1	—	1
4ª	25	27	4	7	63	31	—	—	—	31	20	17	37	1	3	4
5ª	55	36	6	5	102	54	2	1	1	58	59	32	91	3	—	3
6ª	39	42	6	5	92	38	—	—	—	38	57	24	81	1	1	2
7ª	37	36	2	3	78	40	1	1	—	42	18	6	24	—	—	—
Tot.	**247**	**217**	**33**	**27**	**524**	**306**	**8**	**3**	**2**	**319**	**219**	**147**	**366**	**6**	**4**	**10**
Mayo																
1ª	22	22	4	4	52	22	1	—	—	23	10	8	18	1	—	1
2ª	66	46	9	11	132	42	—	—	—	42	81	47	128	3	2	5
3ª	14	16	1	2	33	24	—	1	—	25	15	8	23	1	3	4
4ª	33	25	6	2	66	21	—	—	1	22	23	10	33	1	1	2
5ª	38	38	1	1	78	16	—	1	—	17	70	41	111	1	1	2
6ª	42	51	5	5	103	36	—	1	1	38	51	43	94	—	—	—
7ª	36	31	4	4	75	25	—	—	—	25	15	8	23	1	—	1
Tot.	**251**	**229**	**30**	**29**	**539**	**186**	**1**	**3**	**2**	**192**	**265**	**165**	**430**	**8**	**7**	**15**
Junio																
1ª	23	11	3	2	39	24	—	1	—	25	17	9	26	1	—	1
2ª	54	57	10	7	128	48	1	3	—	52	78	50	128	2	—	2
3ª	16	12	4	3	35	17	5	—	1	23	8	4	12	1	—	1
4ª	16	13	3	6	38	26	3	—	—	29	16	14	30	2	—	2
5ª	21	40	7	4	72	32	1	2	—	35	67	44	111	—	—	—
6ª	44	36	4	7	91	38	3	1	—	42	47	46	93	—	—	—
7ª	53	43	3	6	105	28	—	—	—	28	21	10	31	—	—	—
Tot.	**227**	**212**	**34**	**35**	**508**	**213**	**13**	**7**	**1**	**234**	**254**	**177**	**431**	**6**	**—**	**6**

Sección	NACIMIENTOS					MATRIMONIOS					DEFUNCIONES					
	Legítimos		Ilegítimos		Total	Solteros	Vm. Sf.	Sm. Vf.	Viudos	Total	Animadas			Inanimadas		
	M.	F.	M.	F.							M.	F.	Total	M.	F.	T.
Julio																
1ª	23	13	3	3	42	23	—	—	1	24	6	6	12	—	—	—
2ª	71	40	23	8	142	60	1	—	—	61	63	40	103	2	1	3
3ª	25	20	1	2	48	14	4	—	—	18	11	18	29	1	1	2
4ª	26	29	2	4	61	26	—	1	—	27	17	11	28	—	—	—
5ª	42	31	10	6	89	38	1	—	—	39	67	48	115	1	1	2
6ª	38	48	2	3	91	53	2	—	—	55	37	43	80	1	1	2
7ª	37	35	3	—	75	29	—	1	—	30	19	19	38	—	2	2
Tot.	**262**	**216**	**44**	**26**	**548**	**243**	**8**	**2**	**1**	**254**	**220**	**185**	**405**	**5**	**6**	**11**
Agosto																
1ª	15	15	—	—	30	12	2	—	—	14	8	4	12	—	—	—
2ª	69	60	10	3	142	34	1	—	—	35	66	48	114	—	—	—
3ª	21	20	2	3	46	13	—	—	—	13	10	15	25	1	—	1
4ª	27	27	2	—	56	18	1	—	—	19	21	13	34	—	—	—
5ª	34	49	8	1	92	35	1	—	2	38	70	48	118	1	4	5
6ª	44	40	2	6	92	34	2	—	—	36	39	18	57	1	—	1
7ª	33	34	6	3	76	26	—	1	—	27	14	4	18	1	—	1
Tot.	**243**	**245**	**30**	**16**	**534**	**172**	**7**	**1**	**2**	**182**	**228**	**150**	**378**	**4**	**4**	**8**
Setiembre																
1ª	26	23	—	1	50	37	1	—	1	39	10	9	19	—	—	—
2ª	71	50	10	6	137	57	—	—	—	57	79	63	142	3	—	3
3ª	19	20	2	3	44	19	—	—	1	20	16	9	25	2	—	2
4ª	39	20	5	5	69	28	1	2	—	31	28	17	45	1	—	1
5ª	54	52	5	5	116	43	5	1	—	49	62	51	113	1	1	2
6ª	38	51	2	9	100	42	1	2	1	46	31	20	51	—	1	1
7ª	43	39	5	3	90	28	2	—	—	30	22	4	26	1	1	2
Tot.	**290**	**255**	**29**	**32**	**606**	**254**	**10**	**5**	**3**	**272**	**248**	**173**	**421**	**8**	**3**	**11**
Octubre																
1ª	19	21	3	2	45	23	—	—	—	23	11	5	16	2	—	2
2ª	46	54	10	3	113	45	1	2	—	48	70	67	137	2	1	3
3ª	30	21	2	—	53	24	—	—	—	24	17	12	29	2	—	2
4ª	30	27	—	3	60	31	3	—	3	37	31	16	47	2	—	2
5ª	39	35	8	2	84	55	3	1	—	59	75	68	143	4	4	8
6ª	49	38	5	4	96	45	1	1	—	47	19	16	35	—	1	1
7ª	42	39	8	3	92	49	—	1	—	50	24	10	34	2	2	4
Tot.	**255**	**235**	**36**	**17**	**543**	**272**	**8**	**5**	**3**	**288**	**247**	**194**	**441**	**14**	**8**	**22**
Noviembre																
1ª	30	20	—	3	53	17	1	—	1	19	11	7	18	1	—	1
2ª	64	64	7	2	137	47	1	2	1	51	71	39	110	2	1	3
3ª	17	16	7	3	43	18	2	1	—	21	9	11	20	—	—	—
4ª	29	22	4	3	58	24	—	1	—	25	18	19	37	—	3	3
5ª	36	45	6	1	88	58	2	—	—	60	99	75	174	6	—	6
6ª	47	43	4	6	100	34	1	2	1	38	27	24	51	—	—	—
7ª	42	44	4	2	92	35	—	1	—	36	26	14	40	—	6	6
Tot.	**265**	**254**	**32**	**20**	**571**	**233**	**7**	**7**	**3**	**250**	**261**	**189**	**450**	**9**	**10**	**19**
Diciembre																
1ª	15	21	1	2	39	27	—	—	—	27	12	9	21	—	—	—
2ª	64	43	4	6	117	74	1	1	—	76	71	50	121	1	—	1
3ª	17	7	2	2	28	32	—	—	2	34	10	9	19	—	—	—
4ª	17	16	—	5	38	32	2	—	—	34	22	15	37	—	5	5
5ª	35	35	1	8	79	74	3	2	1	80	71	66	137	—	—	—
6ª	39	46	4	7	96	42	1	1	—	44	16	14	30	—	—	—
7ª	32	33	4	9	78	62	3	—	—	65	31	21	52	2	—	2
Tot.	**219**	**201**	**16**	**39**	**475**	**343**	**10**	**4**	**3**	**360**	**233**	**184**	**417**	**3**	**5**	**8**

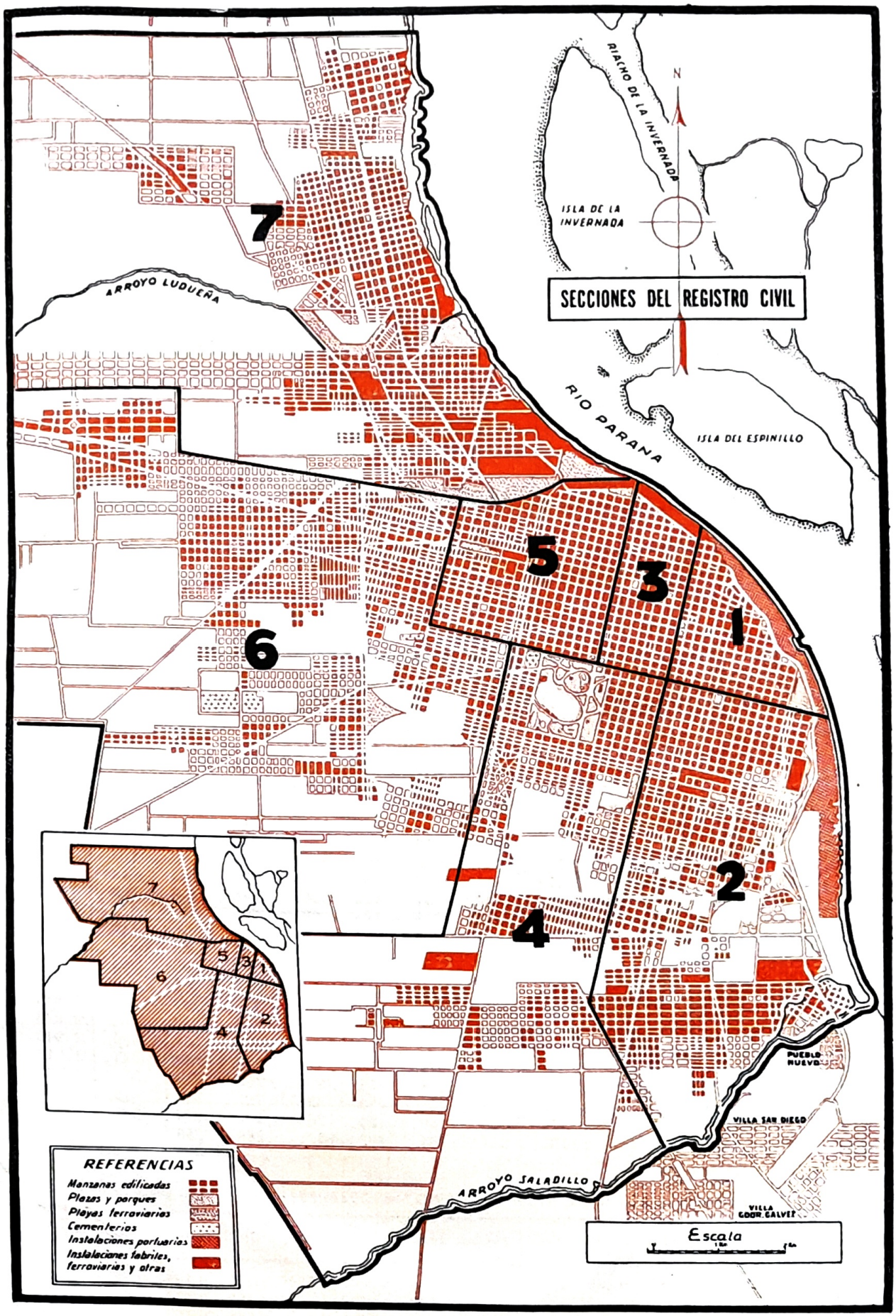
RIACHO DE LA INVERNADA
N
ISLA DE LA INVERNADA
SECCIONES DEL REGISTRO CIVIL
ARROYO LUDUEÑA
RIO PARANA
ISLA DEL ESPINILLO
7
5
3
1
6
2
4
PUEBLO NUEVO
VILLA SAN DIEGO
ARROYO SALADILLO
VILLA GDOR. GALVEZ
REFERENCIAS
Manzanas edificadas
Plazas y parques
Playas ferroviarias
Cementerios
Instalaciones portuarias
Instalaciones fabriles, ferroviarias y otras
Escala

Sección	NACIMIENTOS					MATRIMONIOS					DEFUNCIONES					
	Legítimos		Ilegítimos		Total	Solteros	Vm. Sf.	Sm. Vf.	Viudos	Total	Animadas			Inanimadas		
	M.	F.	M.	F.							M.	F.	Total	M.	F.	Total
Total Anual																
1º	267	226	25	29	547	295	9	1	3	308	119	97	216	7	—	7
2º	764	637	126	78	1.605	639	9	10	1	659	807	573	1.380	21	11	32
3º	230	205	31	27	493	267	15	2	6	290	152	110	262	11	5	16
4º	319	294	41	46	700	303	11	7	5	326	240	160	400	9	13	22
5º	479	486	64	46	1.075	527	24	10	4	565	817	567	1.384	22	12	34
6º	543	547	56	66	1.212	508	16	10	6	540	473	339	812	3	7	10
7º	477	451	56	50	1.034	424	6	6	1	437	238	127	365	13	13	26
Tot.	3.079	2.846	399	342	6.666	2.963	90	46	26	3.125	2.846	1.973	4.819	86	61	147

25. NUMERO MENSUAL DE MATRIMONIOS — 1901 - 1941

Años	Enero	Feb.	Marzo	Abril	Mayo	Junio	Julio	Agosto	Set.	Oct.	Nov.	Dic.	Totales
1901	62	48	82	83	78	89	91	121	86	72	62	66	940
1902	55	55	68	71	72	86	60	82	69	66	67	68	819
1903	54	58	57	70	84	90	79	97	95	99	68	72	923
1904	85	89	69	101	85	102	131	101	105	97	90	105	1.160
1905	88	86	105	88	83	102	113	108	122	87	96	113	1.191
1906	126	135	80	90	97	139	119	107	126	99	101	134	1.353
1907	88	87	115	133	110	110	130	111	105	114	92	103	1.298
1908	93	129	101	111	120	132	142	147	121	138	94	102	1.430
1909	131	112	126	110	133	167	154	121	131	148	143	133	1.629
1910	144	125	143	157	152	172	164	148	140	166	124	142	1.777
1911	139	147	122	192	146	157	177	157	139	148	107	144	1.775
1912	108	123	118	171	141	174	180	160	171	170	148	187	1.851
1913	118	146	169	151	146	177	190	162	140	153	173	118	1.843
1914	173	147	139	147	136	149	168	136	132	133	122	107	1.689
1915	136	124	108	122	113	161	150	123	152	160	113	137	1.599
1916	116	123	126	139	134	151	143	120	139	150	90	136	1.567
1917	103	122	123	137	106	138	113	88	115	95	86	92	1.318
1918	95	98	108	132	93	142	143	130	148	134	108	116	1.447
1919	85	138	145	171	155	152	126	155	187	170	168	151	1.803
1920	157	138	165	181	172	158	217	158	197	223	160	168	2.094
1921	197	156	207	225	167	177	206	170	177	217	176	173	2.248
1922	148	184	195	236	184	204	260	151	206	209	179	231	2.387
1923	170	197	185	199	208	270	182	211	170	178	160	243	2.373
1924	207	158	232	265	182	209	224	179	176	217	215	218	2.482
1925	210	185	194	273	197	218	216	182	226	220	190	251	2.562
1926	181	179	181	227	217	245	250	181	204	235	163	181	2.444
1927	198	195	192	272	177	227	257	166	195	289	186	321	2.675
1928	211	209	269	292	186	242	241	179	242	248	210	309	2.838
1929	235	240	265	307	217	326	308	166	281	230	254	318	3.149
1930	235	230	312	303	208	268	250	204	244	248	219	310	3.040
1931	202	189	208	282	214	241	245	189	200	256	202	228	2.656
1932	190	195	222	275	162	184	261	189	272	230	202	304	2.686
1933	198	207	230	297	184	240	265	177	243	217	208	258	2.724
1934	183	203	245	304	181	220	259	164	268	239	212	337	2.815
1935	214	214	275	290	179	276	303	205	251	249	222	298	2.976
1936	251	228	258	279	209	241	254	208	237	274	201	300	2.940
1937	211	227	247	307	231	248	246	155	278	292	232	341	3.015
1938	235	236	253	283	184	200	278	158	256	252	217	351	2.903
1939	220	244	267	346	192	238	278	189	334	281	238	337	3.164
1940	245	197	284	299	176	223	260	183	266	243	237	305	2.921
1941	235	266	273	319	192	234	254	182	272	288	250	360	3.125

26. TASAS MENSUALES DE NUPCIALIDAD — 1937 - 1941 — (o/oo habitantes)

Años	Enero	Feb.	Marzo	Abril	Mayo	Junio	Julio	Agosto	Set.	Oct.	Nov.	Dic.	Totales
1937	0,414	0,445	0,484	0,602	0,453	0,486	0,482	0,304	0,544	0,572	0,454	0,667	5,91
1938	0,460	0,462	0,495	0,553	0,360	0,391	0,543	0,308	0,500	0,492	0,423	0,684	5,67
1939	0,429	0,476	0,520	0,674	0,374	0,463	0,541	0,368	0,650	0,546	0,463	0,655	6,16
1940	0,476	0,383	0,551	0,580	0,341	0,438	0,504	0,355	0,516	0,471	0,459	0,590	5,66
1941	0,455	0,517	0,528	0,617	0,371	0,452	0,491	0,351	0,525	0,556	0,482	0,694	6,04

27. **COMBINACIONES MATRIMONIALES SEGUN ESTADO CIVIL ANTERIOR DE LOS CONTRAYENTES, por quinquenios: 1901/5, 1911/15, 1921/25 y 1937/41 (Cifras absolutas)**

Estado civil de los esposos	Quinquenios	ESTADO CIVIL DE LAS ESPOSAS		
		Solteras	Viudas	Totales
Solteros	1901/5	4.576	209	4.785
	1911/15	8.151	216	8.367
	1921/25	11.200	238	11.438
	1937/41	14.325	270	14.595
Viudos	1901/5	166	82	248
	1911/15	275	115	390
	1921/25	465	149	614
	1937/41	390	143	533

28. **COMBINACIONES MATRIMONIALES SEGUN ESTADO CIVIL ANTERIOR DE LOS CONTRAYENTES, por quinquenios: 1901/5, 1911/15, 1921/25 y 1937/41 (Cifras relativas)**

Estado civil de los esposos	Quinquenios	ESTADO CIVIL DE LAS ESPOSAS		
		Solteras	Viudas	Totales
Solteros	1901/5	90,9	4,2	95,1
	1911/15	93,1	2,5	95,6
	1921/25	92,9	2,0	94,9
	1937/41	94,7	1,8	96,5
Viudos	1901/5	3,3	1,6	4,9
	1911/15	3,1	1,3	4,4
	1921/25	3,9	1,2	5,1
	1937/41	2,6	0,9	3,5

29. **MATRIMONIOS SEGUN LA EDAD DE LOS CONTRAYENTES — 1941**

Edad del esposo (años)	EDAD DE LA ESPOSA												Totales
	— 15	15-19	20-24	25-29	30-34	35-39	40-44	45-49	50-54	55-59	60 y más	S/e.	
Menos de 15	—	—	—	—	—	—	—	—	—	—	—	—	—
15 - 19	4	25	10	3	—	—	—	—	—	—	—	—	42
20 - 24	12	259	331	74	8	6	—	—	—	—	—	—	690
25 - 29	4	185	569	353	44	4	1	—	—	—	—	—	1.160
30 - 34	—	59	188	222	100	24	7	1	2	—	—	—	603
35 - 39	—	15	46	98	84	49	4	5	—	—	—	—	301
40 - 44	—	4	14	30	31	29	23	5	1	—	—	—	137
45 - 49	—	—	7	8	17	20	18	9	1	—	—	—	80
50 - 54	—	1	—	2	8	10	6	12	7	—	2	—	48
55 - 59	—	—	1	—	3	2	6	6	1	4	3	—	26
60 y más	—	—	—	—	2	4	3	8	9	8	4	—	38
Sin espec.	—	—	—	—	—	—	—	—	—	—	—	—	—
Totales	**20**	**548**	**1.166**	**790**	**297**	**148**	**68**	**46**	**21**	**12**	**9**	**—**	**3.125**

30. MATRIMONIOS SEGUN LA EDAD DE LOS CONTRAYENTES

Proporción o/oo matrimonios — 1941

Edad del esposo	EDAD DE LA ESPOSA												
	Menos de 15	15-19	20-24	25-29	30-34	35-39	40-44	45-49	50-54	55-59	60 y más	S/e.	Totales
15 años	—	—	—	—	—	—	—	—	—	—	—	—	—
15 - 19	1,28	8,00	3,20	0,96	—	—	—	—	—	—	—	—	13,44
20 - 24	3,84	82,88	105,92	23,68	2,56	1,92	—	—	—	—	—	—	220,80
25 - 29	1,28	59,20	182,08	112,96	14,08	1,28	0,32	—	—	—	—	—	371,20
30 - 34	—	18,88	60,16	71,04	32,00	7,68	2,24	0,32	0,64	—	—	—	192,96
35 - 39	—	4,80	14,72	31,36	26,88	15,68	1,28	1,60	—	—	—	—	96,32
40 - 44	—	1,28	4,48	9,60	9,92	9,28	7,36	1,60	0,32	—	—	—	43,84
45 - 49	—	—	2,24	2,56	5,44	6,40	5,76	2,88	0,32	—	—	—	25,60
50 - 54	—	0,32	—	0,64	2,56	3,20	1,92	3,84	2,24	—	0,64	—	15,36
55 - 59	—	—	0,32	—	0,96	0,64	1,92	1,92	0,32	1,28	0,96	—	8,32
60 y más	—	—	—	—	0,64	1,28	0,96	2,56	2,88	2,56	1,28	—	12,16
Sin espec.	—	—	—	—	—	—	—	—	—	—	—	—	—
Total	6,40	175,36	373,12	252,80	95,04	47,36	21,76	14,72	6,72	3,84	2,88	—	1000,0

31. PROPORCION (%) DE MATRIMONIOS CELEBRADOS EN 1941 ENTRE VARONES DE 20 a 59 AÑOS Y MUJERES PERTENECIENTES A UN GRUPO DE EDAD INFERIOR, IGUAL O SUPERIOR AL DEL ESPOSO

Grupos de edades de los esposos	MUJERES PERTENECIENTES A UN GRUPO			Totales
	inferior	igual al del esposo	superior	
de 15 a 19 años	9,5	59,5	31,0	100,0
de 20 a 24 años	39,3	48,0	12,7	100,0
de 25 a 29 años	63,3	30,4	4,3	100,0
de 30 a 34 años	77,8	16,6	5,6	100,0
de 35 a 39 años	80,7	16,3	3,0	100,0
de 40 a 44 años	78,8	16,8	4,4	100,0
de 45 a 49 años	87,5	11,3	1,2	100,0
de 50 a 54 años	81,2	14,6	4,2	100,0
de 55 a 59 años	73,1	15,4	11,5	100,0
Total	61,1	31,6	7,3	100,0

32. LA EDAD DE LOS ESPOSOS AL CONTRAER MATRIMONIO — 1937 - 1941 DISTRIBUCION POR GRUPOS DE EDADES Y o/oo MATRIMONIOS

Años	—de 20	20 a 24	25 a 29	30 a 34	35 a 39	40 a 44	45 a 49	50 a 54	55 a 59	60 y más	s/esp.
ESPOSAS											
1937	176,1	411,0	237,8	76,0	47,1	23,6	13,6	7,6	4,3	3,0	—
1938	194,6	403,7	228,7	87,1	41,7	20,0	11,4	3,8	4,5	4,5	—
1939	183,6	381,2	247,2	87,9	42,4	24,0	16,1	10,4	4,7	2,5	—
1940	178,7	396,1	243,8	85,2	46,6	21,2	12,7	9,9	2,0	3,8	—
1941	181,8	373,1	252,8	95,0	47,4	21,8	14,7	6,7	3,8	2,9	—
ESPOSOS											
1937	11,3	253,7	354,2	188,4	88,9	38,5	28,9	15,6	9,0	10,6	—
1938	12,1	251,5	375,1	191,2	81,6	33,4	19,3	14,8	6,9	14,1	—
1939	14,9	240,8	376,7	177,9	86,3	39,5	24,3	16,1	12,6	10,7	—
1940	12,7	245,8	376,3	182,1	79,4	41,8	26,4	16,4	9,5	10,6	—
1941	13,4	220,1	371,2	193,0	96,3	43,8	25,6	15,4	8,3	12,2	—

33. EDAD MEDIA DE LOS ESPOSOS AL CONTRAER MATRIMONIO (1)

ESTADO CIVL Y SEXO		1937	1938	1939	1940	1941
Solteros	Esposas	25,1	24,8	25,3	25,0	25,2
	Esposos	29,4	29,3	29,3	29,3	29,7
Viudos	Esposas	36,6	39,5	38,8	38,6	36,5
	Esposos	43,5	47,0	45,7	40,4	44,0
Complexivo	Esposas	25,7	25,3	25,8	25,6	25,3
	Esposos	30,2	29,9	30,9	30,0	30,1

(1) A los efectos del cálculo de la edad media se ha supuesto que todos los comprendidos dentro de un grupo determinado tienen la edad media del grupo.

34. MATRIMONIOS POR EDAD Y NACIONALIDAD — 1941

Grupos de edades	ESPOSOS		ESPOSAS		TOTALES	
	Argent.	Extr.	Argent.	Extr.	Argent.	Extr.
Menos de 15 años	—	—	20	—	20	—
de 15 a 19 años	39	3	502	46	541	49
de 20 a 24 años	655	35	1.098	68	1.753	103
de 25 a 29 años	1.069	91	750	40	1.819	131
de 30 a 34 años	446	157	247	50	693	207
de 35 a 39 años	183	118	123	25	306	143
de 40 a 44 años	73	64	65	12	129	76
de 45 a 49 años	46	34	40	6	86	40
de 50 a 54 años	24	24	10	11	34	35
de 55 a 59 años	12	14	4	8	16	22
de 60 y más años	15	23	6	3	21	26
Desconocida	—	—	—	—	—	—
Totales	2.562	563	2.856	269	5.418	832

35. MATRIMONIOS SEGUN NACIONALIDAD — 1941

Nacionalidad de los esposos	NACIONALIDAD DE LAS ESPOSAS																		
	Alemanas	Austríacas	Brasileñas	Checoeslov.	Españolas	Francesas	Inglesas	Italianas	Lituanas	Polacas	Rumanas	Rusas	Sirias	Turcas	Uruguayas	Otras Nac.	Total	Argentinas	Desconocid.	Total General
Alemanes	1	1	—	—	—	—	—	2	—	—	—	—	—	—	—	1	5	6	—	11
Austríacos	—	1	—	—	—	—	—	1	—	—	—	—	—	—	—	—	2	1	—	3
Brasileños	—	—	—	—	—	—	—	—	—	—	—	—	—	—	—	—	—	8	—	8
Checoeslovacos	—	—	—	1	—	—	—	—	—	—	—	—	—	—	—	—	1	—	—	1
Españoles	—	1	2	—	37	—	—	3	—	1	—	—	—	—	—	1	45	121	—	166
Franceses	—	—	—	—	—	—	—	1	—	—	—	—	—	—	—	—	1	3	—	4
Ingleses	—	—	—	—	1	—	1	—	—	—	—	—	—	—	—	1	3	6	—	9
Italianos	—	—	2	—	6	—	—	45	—	—	1	—	—	—	—	—	54	179	—	233
Lituanos	—	—	—	—	—	—	—	—	1	—	—	—	—	—	—	—	1	4	—	5
Polacos	—	—	—	—	1	—	—	—	—	3	1	—	—	—	—	—	5	18	—	23
Rumanos	—	—	—	1	—	—	—	—	—	—	2	—	—	—	—	—	3	2	—	5
Rusos	—	—	—	—	—	—	—	—	—	—	—	4	—	—	—	—	4	11	—	15
Sirios	—	—	—	—	—	—	—	1	—	—	—	—	1	—	—	—	2	13	—	15
Turcos	—	—	—	—	—	—	—	—	—	—	—	—	—	—	—	—	—	5	—	5
Uruguayos	—	—	—	—	1	—	—	—	—	1	—	—	—	—	—	—	2	7	—	9
Otras nacionalidades	—	—	—	1	3	1	—	2	—	—	—	—	—	1	—	5	13	37	—	50
Total extranjeros ...	1	3	4	3	49	1	1	55	1	5	4	4	1	1	—	8	141	421	—	562
Argentinos	1	1	9	—	43	—	2	50	—	4	1	4	1	—	3	8	127	2436	—	2563
Desconocida	—	—	—	—	—	—	—	—	—	—	—	—	—	—	—	—	—	—	—	—
Total general	2	4	13	3	92	1	3	105	1	9	5	8	2	1	3	16	268	2857	—	3125

36. MATRIMONIOS — PROFESIONES DE LOS MARIDOS — 1941

Profesiones	Frecuencia	Importancia o/oo matrim.	Profesiones	Frecuencia	Importancia o/oo matrim.
Agricultores	42	13,4	Jornaleros	350	112,0
Albañiles	78	25,6	Maquinistas y foguistas	15	4,8
Carpinteros	51	16,3	Mecánicos	138	44,2
Comerciantes	288	92,2	Panaderos	30	9,6
Corredores y comisionis.	22	7,0	Peluqueros	28	9,0
Chauffeurs	89	28,5	Pintores	53	17.0
Ebanistas	10	3,2	Sastres	32	10,2
Electricistas	27	8,6	Profesiones liberales ...	120	38,4
Empleados	1.259	102,9	Condiciones no profes.(1)	42	13,4
Herreros	42	13,4	Otras profesiones	409	130,9

(1) Estudiantes, rentistas, jubilados y pensionados.

37. NUMERO MENSUAL DE NACIMIENTOS 1901 - 1941

Años	Enero	Feb.	Marzo	Abril	Mayo	Junio	Julio	Agosto	Set.	Oct.	Nov.	Dic.	Totales
1901	424	375	381	382	418	380	453	418	374	352	395	345	4697
1902	377	383	403	409	415	397	430	364	417	332	369	349	4645
1903	326	307	429	406	386	420	423	420	407	422	355	360	4661
1904	394	376	366	424	465	438	417	513	447	437	384	351	5012
1905	465	403	460	393	450	453	565	528	494	446	399	385	5441
1906	453	374	449	443	508	533	541	482	501	535	450	440	5709
1907	430	410	456	546	501	531	553	510	478	518	414	461	5808
1908	552	505	502	517	548	581	587	520	559	542	536	449	6398
1909	603	523	600	513	625	627	651	620	624	589	578	537	7090
1910	676	583	637	622	666	690	784	733	686	746	660	622	8105
1911	815	667	712	658	681	654	780	738	689	742	662	598	8396
1912	743	642	785	759	665	719	724	661	760	674	649	589	8370
1913	770	711	827	774	688	807	792	769	762	786	672	592	8950
1914	765	718	711	695	812	825	758	693	733	737	653	612	8712
1915	795	630	750	685	792	727	758	727	664	639	557	543	8267
1916	685	716	726	728	675	733	781	833	654	643	590	519	8283
1917	668	610	692	655	657	639	687	646	562	649	558	719	7742
1918	853	595	762	735	716	1326	627	660	566	627	541	460	8468
1919	628	602	662	627	689	626	614	677	631	663	630	521	7570
1920	687	602	594	550	666	707	729	770	633	550	528	600	7616
1921	660	549	713	639	775	665	755	747	700	703	568	553	8027
1922	821	619	666	556	706	659	736	720	666	733	579	637	8098
1923	711	649	686	734	713	730	779	726	703	712	704	715	8562
1924	932	727	724	753	759	725	792	750	720	691	650	557	8780
1925	818	706	725	748	701	754	709	750	812	682	619	577	8601
1926	780	628	780	744	754	759	820	780	793	714	620	670	8842
1927	793	755	824	784	695	726	760	722	671	601	638	728	8697
1928	752	763	808	775	770	734	852	763	718	801	702	652	9090
1929	929	760	722	803	828	752	852	699	667	688	613	661	8974
1930	943	737	734	769	723	823	853	815	772	793	626	723	9311
1931	909	658	819	712	796	807	841	809	700	711	710	645	9117
1932	776	804	852	778	682	761	724	547	646	611	516	575	8272
1933	752	554	610	516	707	542	602	601	547	615	490	484	7020
1934	721	552	589	591	724	586	684	635	596	602	524	521	7325
1935	760	577	636	531	672	595	692	573	555	548	480	487	7106
1936	705	570	520	471	540	456	586	533	499	530	470	478	6358
1937	657	499	533	491	559	491	606	528	574	529	516	473	6456
1938	657	500	562	536	602	504	642	593	540	556	573	510	6775
1939	645	533	528	521	519	491	611	559	557	536	526	520	6546
1940	670	590	564	491	591	502	571	591	626	563	564	543	6866
1941	653	562	602	524	539	508	548	534	606	543	571	475	6666

38. TASAS MENSUALES DE NATALIDAD — (o/oo habitantes) — 1937 - 41

Años	Enero	Feb.	Marzo	Abril	Mayo	Junio	Julio	Agosto	Set.	Oct.	Nov.	Dic.	Total
1937	1,289	0,979	1,045	0,962	1,095	0,962	1,187	1,034	1,124	1,035	1,010	0,926	12,65
1938	1,286	0,978	1,099	1,048	1,176	0,984	1,254	1,158	1,054	1,085	1,118	0,995	13,23
1939	1,258	1,039	1,029	1,015	1,011	0,956	1,189	1,088	1,084	1,042	1,023	1,011	12,75
1940	1,302	1,146	1,095	0,953	1,147	0,974	1,107	1,146	1,213	1,091	1,092	1,051	13,32
1941	1,261	1,093	1,166	1,013	1,041	0,981	1,058	1,031	1,170	1,048	1,102	0,916	12,88

39. CUOCIENTES DE LEGITIMIDAD POR SEXO Y SECCION — 1941

(legítimos o/o nacidos vivos)

Sección de Reg. Civil	Masculino	Femenino	Complexivo
Primera	91,4	88,6	90,1
Segunda	85,8	89,1	87,3
Tercera	88,1	88,4	82,2
Cuarta	88,6	86,5	87,6
Quinta	88,2	91,4	89,8
Sexta	90,7	89,2	89,9
Séptima	89,5	90,0	89,7
Totales	**88,5**	**89,3**	**89,9**

40. MASCULINIDAD DE LOS NACIDOS VIVOS, SEGUN LEGITIMIDAD Y SECCION DE REGISTRO CIVIL — 1941

Sección de Reg. Civil	VARONES POR CADA 1000 MUJ.		
	Legítimos	Ilegítimos	Complexivo
Primera	1,181	862	1,145
Segunda	1,199	1,615	1,245
Tercera	1,122	1,148	1,125
Cuarta	1,085	891	1,059
Quinta	986	1,391	1,021
Sexta	993	848	977
Séptima	1,058	1,120	1,064
Totales	**1,082**	**1,167**	**1,091**

NACIDOS MUERTOS

0/00 NACIMIENTOS

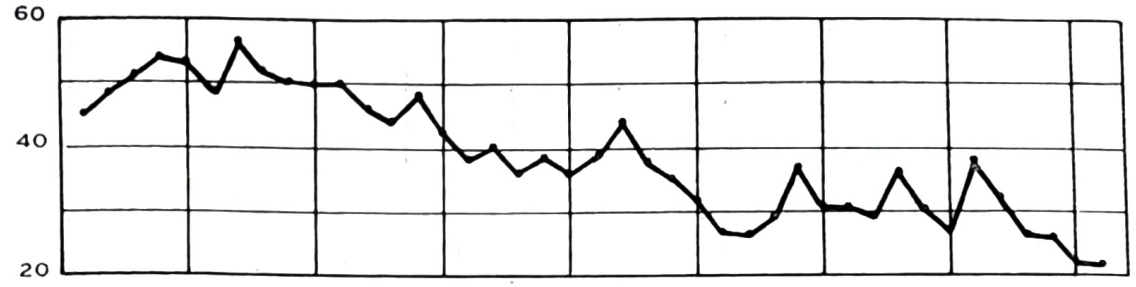

MUERTOS MENORES DE UN AÑO

0/00 NACIDOS VIVOS

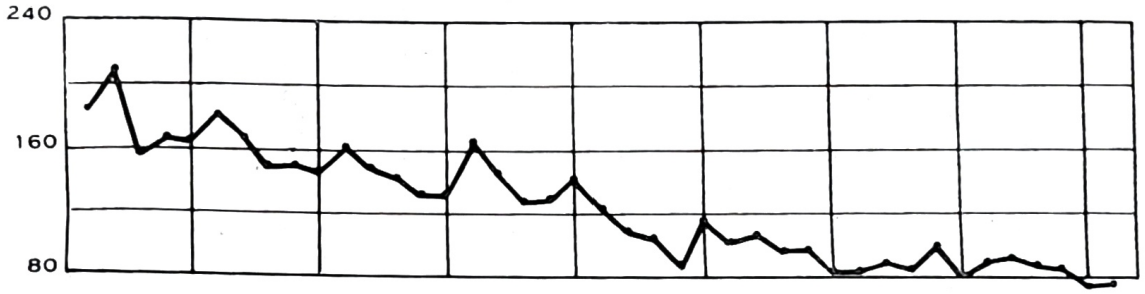

NACIDOS VIVOS LEGITIMOS

0/0 NACIDOS VIVOS



MASCULINIDAD EN NACIDOS VIVOS

VARONES POR CADA 1.000 MUJERES

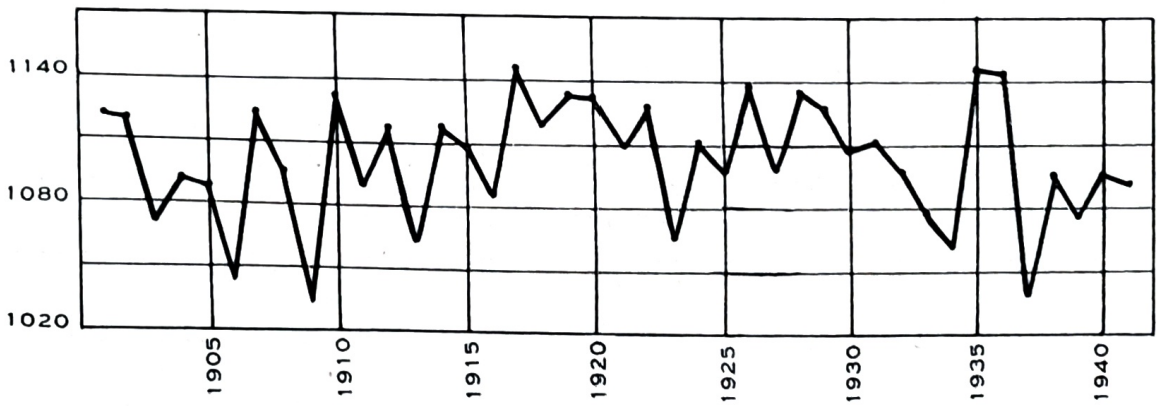

41. NACIMIENTOS CLASIFICADOS POR

Nacionalidad del padre	NACIONALIDAD																	
	Alemanas		Austríacas		Brasileñas		Checoeslovacas		Españolas		Francesas		Inglesas		Italianas		Lituanas	
	M.	F.	M.	F.	M.	F.	M.	F.	M.	F.	M.	F.	M.	F.	M.	F.	M.	F.
Alemanes	2	1	—	—	—	—	—	—	1	—	—	—	—	—	1	—	—	—
Austríacos	—	—	—	—	—	—	—	—	—	—	—	—	—	—	—	—	—	—
Brasileños	—	—	—	—	—	1	—	—	2	—	—	—	—	—	—	—	—	—
Checoeslovacos	—	—	—	—	—	—	1	2	—	—	—	—	—	—	—	—	—	—
Españoles	—	—	—	—	2	—	—	—	54	51	1	—	—	—	9	3	—	—
Franceses	—	—	—	—	—	—	—	—	1	—	—	—	—	—	—	—	—	—
Ingleses	—	—	—	—	—	—	—	—	—	—	—	—	1	2	—	—	—	—
Italianos	—	—	—	—	7	1	—	1	9	9	—	—	—	1	119	134	—	—
Lituanos	—	—	—	—	—	—	—	1	—	—	—	—	—	—	—	—	1	1
Polacos	—	—	—	—	—	—	—	—	1	—	—	—	—	—	1	—	—	2
Rumanos	—	—	—	—	—	—	1	—	—	—	—	—	—	—	—	3	—	1
Rusos	—	—	—	—	—	1	—	—	—	—	—	—	—	—	—	1	—	—
Sirios	—	—	—	—	—	—	—	—	1	1	—	—	—	—	—	—	—	—
Turcos	—	—	—	—	—	—	—	—	—	—	—	1	—	—	—	—	—	—
Uruguayos	—	—	—	—	—	—	—	—	—	—	—	—	—	—	—	—	—	—
Otras nacionalidades	2	—	—	—	—	1	—	1	8	1	1	1	—	—	2	8	—	—
Total extranjeros	*4*	*1*	—	—	*9*	*4*	*2*	*5*	*77*	*62*	*2*	*2*	*1*	*3*	*132*	*149*	*1*	*4*
Argentinos	1	—	1	—	12	6	—	1	49	39	1	1	1	2	40	38	—	—
Desconocidos	—	—	—	—	—	—	—	—	—	3	—	—	—	—	3	—	—	—
Total general	5	1	1	—	21	10	2	6	126	104	3	3	2	5	175	187	1	4

42. NACIDOS VIVOS — PROFESIONES DE LOS PADRES — 1941

Profesiones	Frecuencia	Importancia o/oo nacidos	Profesiones	Frecuencia	Importancia o/oo nacidos
Agricultores	46	6,9	Maquinistas y foguistas	26	3,9
Albañiles	137	20,6	Mecánicos	176	26,4
Carpinteros	82	12,3	Panaderos	45	6,8
Comerciantes	510	76,5	Peluqueros	54	8,1
Chauffeurs	143	21,5	Pintores	85	12,8
Electricistas	51	7,7	Sastres	36	5,4
Empleados	2691	403,7	Profesiones liberales	203	30,5
Herreros	55	8,3	Otras profesiones	591	88,7
Jornaleros	1374	206,1	Condic. no profesionales (1)	10	1,5
Linotipistas y litógrafos	22	3,3	Profesiones sin especific.	329	49,4

(1) Estudiantes, rentistas, jubilados y pensionados.

43. PARTOS MULTIPLES, CLASIFICADOS SEGUN LEGITIMIDAD Y SECCION DE REGISTRO CIVIL — 1941

Partos y Sexos	Legítimos	Ilegítimos	SECCIONES DE REGISTRO CIVIL							Totales
			1ª	2ª	3ª	4ª	5ª	6ª	7ª	
DOBLES	*48*	*11*	*3*	*22*	—	*6*	*7*	*16*	*5*	59
1 varón y 1 muj.	13	6	—	9	—	1	2	7	—	19
2 varones	18	2	3	9	—	1	2	4	1	20
2 mujeres	17	3	—	4	—	4	3	5	4	20
Triples y más	1	—	—	—	—	—	—	1	—	1
Totales	49	11	3	22	—	6	7	17	5	60

NACIONALIDAD DE LOS PADRES — 1941

DE LAS MADRES	Polacas		Rumanas		Rusas		Sirias		Turcas		Uruguayas		Otras nacion.		EXTRANJERAS TOTAL		Argentinas		Desconoc.		TOTAL GENERAL		
	M.	F.	M.	F.	M.	F.	M.	F.	M.	F.	M.	F.	M.	F.	M.	F.	M.	F.	M.	F.	M.	F.	G.
Polacas	—	—	—	—	—	—	—	—	—	—	—	—	—	1	4	2	7	6	—	—	11	8	19
Rumanas	—	—	—	—	—	—	—	—	—	—	—	—	—	—	—	—	1	5	—	—	1	5	6
Rusas	—	—	—	—	—	—	—	—	—	—	1	—	—	—	3	1	11	12	—	1	14	14	28
Sirias	—	—	—	—	—	—	—	—	—	—	—	—	—	—	1	2	1	1	—	—	2	3	5
Turcas	—	—	—	—	—	—	—	—	—	—	—	1	—	2	66	57	116	121	8	6	190	184	374
Uruguayas	—	—	—	—	—	—	—	—	—	—	—	—	—	—	1	—	2	—	—	—	3	—	3
Otras nacion.	—	—	—	—	—	—	—	—	—	—	—	—	—	—	1	2	7	8	1	—	9	10	19
EXTRANJERAS TOTAL	—	—	—	—	—	—	—	—	—	—	—	—	3	3	138	149	197	187	12	15	347	351	698
Argentinas	1	—	—	—	—	—	—	—	—	—	—	—	—	—	2	2	3	—	—	—	5	2	7
Desconoc.	13	10	—	—	—	—	—	—	—	—	—	—	—	2	15	14	12	13	—	3	27	30	57
TOTAL GENERAL	—	1	—	2	—	—	—	—	—	—	—	—	1	—	2	7	2	2	—	—	4	9	13
	—	2	1	—	3	3	—	—	—	—	—	—	—	1	4	8	8	7	—	—	12	15	27
	—	—	—	—	—	—	11	7	1	1	—	—	—	—	13	9	10	8	2	2	25	19	44
	—	—	—	—	—	—	—	—	2	1	—	—	—	—	2	2	2	2	—	—	4	4	8
	—	—	—	—	—	—	—	—	—	—	2	1	—	1	2	2	4	5	—	1	6	8	14
	—	—	1	—	—	—	1	—	1	—	—	—	10	13	26	25	46	36	2	6	74	67	141
	14	13	2	2	3	3	12	7	4	2	3	2	14	23	280	282	429	413	25	34	734	729	1463
	1	1	1	3	1	2	1	—	—	1	1	4	8	8	118	106	2286	2074	178	130	2582	2310	4892
	—	—	—	—	—	—	—	—	—	—	—	—	—	—	3	3	143	126	16	20	162	149	311
	15	14	3	5	4	5	13	7	4	3	4	6	22	31	401	391	2858	2613	219	184	3478	3188	6666

44. PORCENTUAL DE LOS NACIDOS MUERTOS CON RELACION A LOS NACIDOS VIVOS, POR MES, EN 1941

Meses	nac. muertos % nac. vivos	Meses	nac. muertos % nac. vivos	Meses	nac. muertos % nac. vivos	Meses	nac. muertos % nac. vivos
Enero	1,38	Abril	1,91	Julio	2,01	Octubre	4,05
Febrero	1,42	Mayo	2,78	Agosto	1,50	Noviembre	3,33
Marzo	3,32	Junio	1,18	Setiembre	1,82	Diciembre	1,68
1er. Trim.	6,12	2º Trmi.	5,87	3er. Trim.	5,33	4º Trim.	9,06

45. DISTRIBUCION DE LOS NACIDOS VIVOS SEGUN SEXO Y EDADES DE LAS MADRES PARTURIENTAS EN 1941 (1)

Grupos de edades	o/o sobre el total de nacidos vivos			Grupos de edades	o/o sobre el total de nacidos vivos		
	Varones	Mujeres	Totales		Varones	Mujeres	Totales
— de 20 años	3,9	3,2	7,1	de 40 a 44 ..	1,4	1,1	2,5
de 20 a 24 ..	13,8	13,3	27,1	de 45 a 49 ..	0,2	0,2	0,4
de 25 a 29 ..	17,5	15,5	33,0	de 50 a 54 ..	—	..	..
de 30 a 34 ..	10,3	9,7	20,0	de 55 a 59 ..	..	—	..
de 35 a 39 ..	5,0	4,9	9,9	de 60 y más .	—	—	—
				Totales ..	52,1	47,9	100,0

(1) Excluídos los casos de edades no especificadas.

46. NACIMIENTOS CLASIFICADOS SEGUN EDAD DE LAS MADRES, SECCIONES DE REGISTRO CIVIL Y SEXO (cifras relativas). EDAD MEDIA DE LAS MADRES PARTURIENTAS POR SECCION

Sección	—de20		20 a 24		25 a 29		30 a 34		35 a 39		40 a 44		45 a 49		50 a 54		55 a 59		60ymás		S/esp.		Totales			Edad media (1)
	M.	F.	M.	F.	M.	F.	M.	F.	M.	F.	M.	F.	M.	F.	M.	F.	M.	F.	M.	F.	M.	F.	M.	F.	Gral.	
1ª	1,4	2,0	8,3	9,5	16,8	12,9	11,4	7,2	3,5	3,5	0,6	0,5	0,3	0,6	—	0,2	0,2	—	—	—	1,5	2,1	43,8	38,3	82,1	28,6
2ª	9,9	7,4	36,3	28,2	38,3	33,2	22,1	20,0	12,3	10,4	2,4	1,5	0,5	0,3	—	0,2	—	—	—	—	11,9	6,3	133,5	107,3	240,8	28,3
3ª	2,1	0,8	7,4	8,6	14,1	11,7	8,7	10,0	3,9	3,2	0,9	0,9	0,2	—	—	—	—	—	—	—	2,0	1,8	39,2	34,8	74,0	28,6
4ª	3,9	3,3	11,7	13,4	17,6	14,1	11,0	10,1	4,8	4,8	2,0	1,4	0,2	0,5	—	—	—	—	—	—	3,0	3,6	54,0	51,0	105,0	28,2
5ª	5,4	4,4	19,8	20,4	28,1	28,5	16,1	15,0	6,6	6,2	1,7	1,7	—	0,2	—	—	—	—	—	—	3,9	3,6	81,5	79,8	161,3	27,7
6ª	7,7	7,2	24,8	26,6	24,8	23,1	14,0	16,5	10,2	10,7	3,2	2,4	0,5	0,2	—	—	—	—	—	—	5,0	5,4	89,9	91,9	181,8	27,8
7ª	6,2	4,8	21,5	18,8	25,1	22,2	14,0	14,6	5,3	7,8	2,3	2,0	0,3	—	—	—	—	—	—	—	5,6	5,1	80,0	75,1	155,1	27,7

(1) Para el cálculo de la edad media de las madres se ha seguido el mismo procedimiento indicado al pie de la tabla nº 33.

47. NACIMIENTOS SEGUN LA EDAD DE LOS PADRES — 1941

Edad del padre	EDAD DE LA MADRE																				Totales		
	—de20		20-24		25-29		30-34		35-39		40-44		45-49		50-54		55-59		60ymás		S/esp.				
	M.	F.	M.	F.	M.	F.	M.	F.	M.	F.	M.	F.	M.	F.	M.	F.	M.	F.	M.	F.	M.	F.	M.	F.	Grl.
—de 20	5	7	3	3	—	1	—	—	—	—	—	—	—	—	—	—	—	—	—	—	3	1	11	12	23
20 - 24	94	80	182	150	43	44	4	5	3	1	—	—	—	—	—	—	—	—	—	—	21	27	347	307	654
25 - 29	76	62	417	408	347	280	36	43	5	8	1	—	—	—	—	—	—	—	—	—	60	32	942	833	1775
30 - 34	27	15	143	155	434	377	207	187	20	21	2	4	—	—	—	—	—	—	—	—	43	34	876	793	1669
35 - 39	7	7	54	65	161	176	240	224	96	108	6	5	—	1	—	—	—	—	—	—	37	33	601	619	1220
40 - 44	2	2	6	6	52	53	104	100	109	116	33	26	2	2	—	—	—	—	—	—	19	17	327	322	649
45 - 49	—	—	6	3	16	9	31	17	42	34	28	21	6	2	—	—	1	—	—	—	9	12	139	98	237
50 - 54	1	—	3	—	1	3	8	7	18	8	7	9	2	3	—	—	—	—	—	—	5	6	45	36	81
55 - 59	—	—	1	—	2	1	4	4	4	3	3	1	2	—	—	—	—	—	—	—	2	—	18	9	27
60 y más	—	—	—	—	2	—	—	1	—	2	3	—	—	1	—	1	—	—	—	—	1	3	6	8	14
Sin esp.	31	25	49	45	39	27	13	20	13	8	3	2	—	2	—	1	—	—	—	—	18	21	166	151	317
Totales	243	198	864	835	1097	971	647	608	310	309	86	68	12	11	—	2	1	—	—	—	218	186	3478	3188	6666

48. NUMERO MENSUAL DE DEFUNCIONES — 1900 - 1941

Años	Enero	Feb.	Marzo	Abril	Mayo	Junio	Julio	Agosto	Set.	Oct.	Nov.	Dic.	Totales
1900	347	445	242	250	242	250	197	199	221	314	325	278	3310
1901	242	191	273	266	277	228	265	258	214	315	266	306	3101
1902	297	250	294	233	226	244	234	295	321	361	318	329	3402
1903	267	204	252	233	223	209	191	182	201	250	220	272	2704
1904	225	213	245	236	282	249	184	231	209	260	297	304	2935
1905	260	245	263	257	264	222	269	277	223	254	294	318	3146
1906	338	288	283	292	273	288	335	243	245	305	389	422	3701
1907	393	296	361	325	301	312	271	239	266	293	295	357	3709
1908	352	297	299	286	288	246	294	267	232	324	350	371	3606
1909	380	273	289	302	290	322	364	395	386	350	356	428	4135
1910	364	335	363	296	323	327	357	357	372	443	392	429	4358
1911	475	340	423	411	415	435	406	416	317	378	359	445	4820
1912	403	376	355	360	354	306	365	353	321	367	352	421	4333
1913	448	350	345	379	346	368	412	394	362	370	379	391	4544
1914	434	329	342	364	363	386	354	343	330	358	329	408	4340
1915	414	366	370	365	353	367	369	330	367	377	356	418	4452
1916	461	390	411	414	434	454	504	496	542	619	572	470	5767
1917	509	522	353	339	311	323	326	339	327	451	443	509	4552
1918	400	352	415	418	416	362	409	377	322	403	503	423	4800
1919	455	331	369	397	504	585	420	381	339	305	348	433	4867
1920	419	365	409	362	347	371	406	353	354	386	416	371	4559
1921	382	338	374	392	355	492	719	397	369	370	411	425	5024
1922	373	327	341	301	344	348	347	308	340	341	395	395	4160
1923	449	466	362	380	405	421	374	374	414	398	328	364	4735
1924	390	320	320	341	356	345	362	432	450	395	410	527	4648
1925	488	428	471	385	394	415	407	457	443	446	464	434	5232
1926	418	359	418	359	404	333	398	418	410	413	447	355	4732

DEFUNCIONES SEGUN GRUPOS DE EDADES

TOTALES

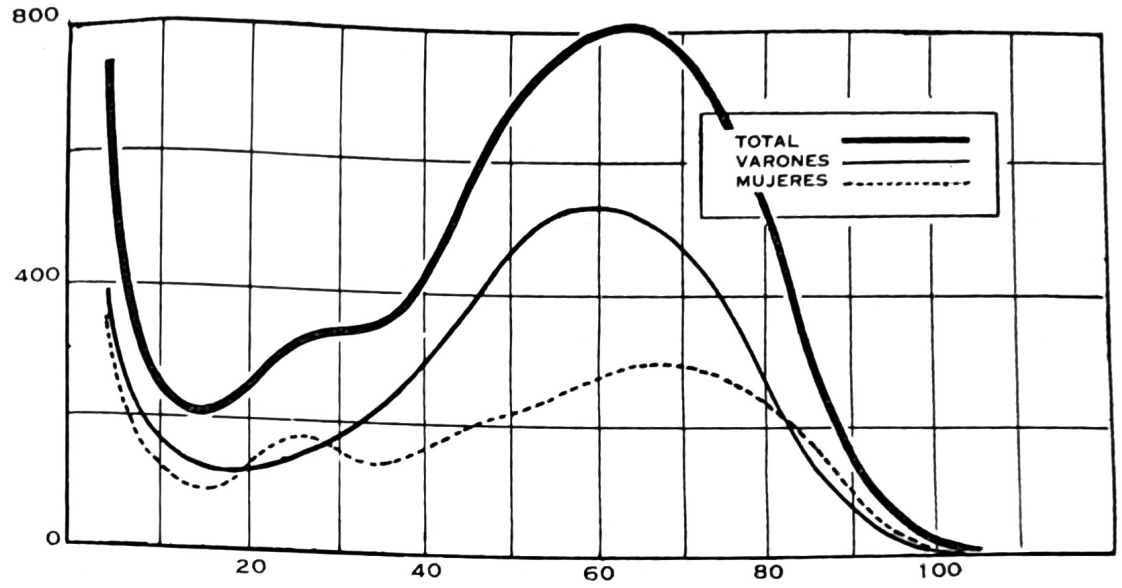

TUBERCULOSIS
13-22

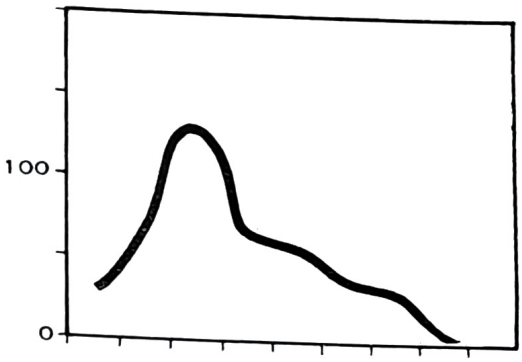

CORAZON
90-95

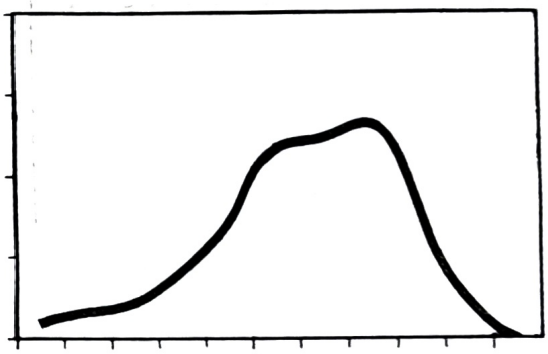

CANCER
45-55

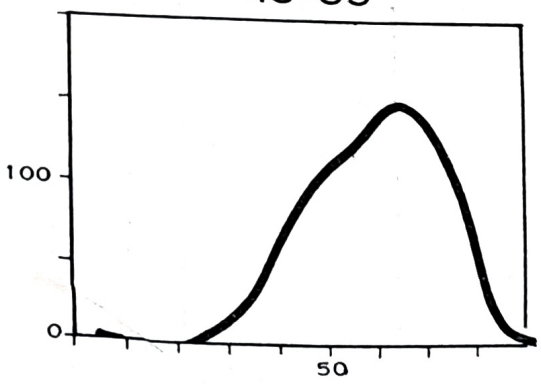

BRONCONEUMONIA
107

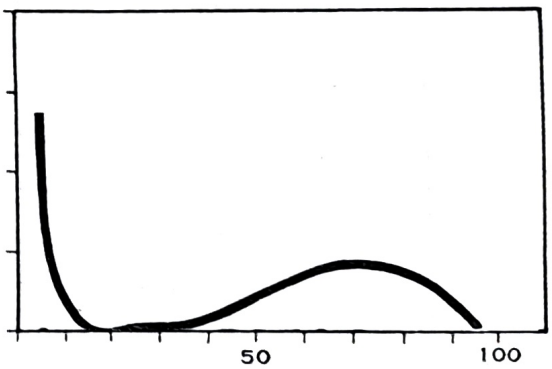

Años	Enero	Feb.	Marzo	Abril	Mayo	Junio	Julio	Agosto	Set.	Oct.	Nov.	Dic.	Totales
1927	412	371	380	353	406	424	486	566	485	525	595	481	5484
1928	483	412	431	391	415	434	427	418	345	481	514	441	5192
1929	471	396	498	454	428	451	477	566	449	463	506	448	5607
1930	442	379	393	395	408	373	475	448	462	395	432	482	5084
1931	395	390	444	364	402	418	476	459	484	363	412	444	5051
1932	450	349	398	397	442	455	376	373	367	418	384	420	4829
1933	406	311	361	358	407	362	482	492	415	381	412	412	4799
1934	498	364	363	391	526	483	459	433	404	468	418	406	5213
1935	408	372	329	316	407	405	535	607	472	437	423	426	5137
1936	403	310	394	371	370	354	383	437	370	365	392	389	4538
1937	348	373	377	386	415	399	525	464	401	466	452	447	5053
1938	433	360	361	350	355	399	454	521	425	406	397	449	4910
1939	456	377	373	406	373	370	414	439	377	395	411	414	4805
1940	448	361	382	341	408	392	423	442	441	382	385	401	4811
1941	401	330	349	366	430	431	405	378	421	441	450	417	4819

49. TASAS MENSUALES DE MORTALIDAD (o/oo habitantes) — 1937 - 1941

Años	Enero	Feb.	Marzo	Abril	Mayo	Junio	Julio	Agosto	Set.	Oct.	Nov.	Dic.	T. An.
1937	0,683	0,731	0,739	0,756	0,813	0,782	1,028	0,909	0,785	0,973	0,885	0,875	9,90
1938	0,847	0,704	0,706	0,684	0,694	0,779	0,887	1,017	0,829	0,792	0,774	0,876	9,59
1939	0,889	0,735	0,727	0,791	0,726	0,720	0,806	0,854	0,733	0,768	0,799	0,805	9,35
1940	0,871	0,701	0,742	0,662	0,792	0,760	0,830	0,857	0,855	0,704	0,746	0,776	9,33
1941	0,776	0,642	0,675	0,707	0,831	0,833	0,782	0,730	0,813	0,851	0,868	0,804	9,31

50. DISTRIBUCION DE LAS DEFUNCIONES POR GRANDES GRUPOS DE EDADES — 1905 - 1910 - 1937/41 y 1941

Porciento sobre el total de las muertes ocurridas en el período indicado (1)

Grupo de edades	PERIODOS			
	1905	1910	1937/41	1941
0 a 9 años	47,1	46,4	16,7	15,3
10 a 19 „	5,5	7,0	4,4	4,3
20 a 29 „	8,8	9,5	7,8	6,7
30 a 39 „	10,7	9,5	8,4	7,3
40 a 49 „	10,7	9,4	12,4	11,8
50 a 59 „	7,9	7,3	15,0	15,7
60 a 69 „	4,6	5,0	15,1	16,8
70 a 79 „	3,2	3,9	13,1	13,7
80 y + „	1,5	1,9	7,1	8,3

(1) Excluídos los casos de edad desconocida.

51. NUMERO DE DEFUNCIONES ANUALES, DISTRIBUIDAS SEGUN GRUPOS DE EDADES Y SEXOS, EN EL PERIODO 1937 - 1941

Grupo de edades	1937			1938			1939			1940			1941		
	M.	F.	T.	M.	F.	T.	M.	F.	T.	M.	F.	T.	M.	F.	T.
0 a 4 años	484	354	838	450	340	790	410	281	691	356	309	665	349	318	667
5 a 9 „	39	50	89	49	33	82	43	47	90	49	30	79	37	33	70
10 a 14 „	40	42	82	40	39	79	47	44	91	32	35	67	35	24	59
15 a 19 „	72	88	160	68	66	134	61	75	136	55	55	110	80	69	149
20 a 24 „	117	105	222	97	113	210	85	94	179	75	92	167	75	89	164
25 a 29 „	105	111	216	118	91	209	107	103	210	79	95	174	74	84	158
30 a 39 „	280	186	466	246	168	414	257	167	424	206	185	391	215	136	351
40 a 49 „	397	214	611	468	191	659	391	190	581	387	206	593	375	195	570
50 a 59 „	449	253	702	469	243	712	486	234	720	498	263	761	516	238	754
60 a 69 „	437	251	688	464	268	732	433	255	688	480	280	760	516	294	810
70 a 79 „	386	291	677	334	246	580	376	261	637	371	269	640	382	279	661
80 y + „	120	169	289	126	170	296	166	182	348	177	218	395	188	214	402
Desconocida	12	1	13	9	4	13	10	—	10	8	1	9	4	—	4
Totales	2938	2115	5053	2938	1972	4910	2872	1933	4805	2773	2038	4811	2846	1973	4819

52. PORCENTUAL DE LAS DEFUNCIONES OCURRIDAS EN 1941, SEGUN GRUPOS DE EDADES Y SEXOS (1)

Grupos de edades	% sobre el total de defunciones del mismo sexo		% complexivo	Grupo de edades	% sobre el total de defunciones del mismo sexo		% complexivo
	M.	F.			M.	F.	
— de 1 año ..	9,3	12,2	10,5	20 a 21 años	2.6	4,5	3,4
de 1 año	1,5	2,0	1,7	25 a 29 „	2.6	4,3	3,3
de 2 años ...	0,5	0,8	0,6	30 a 39 „	7.6	6,9	7,3
de 3 años ...	0,7	0,8	0,8	40 a 49 „	13.2	9,9	11,8
de 4 años ...	0,2	0,4	0,3	50 a 59 „	18.2	12.1	15,7
de 5 a 9	1,3	1,7	1,5	60 a 69 „	18,2	14.9	16,8
de 10 a 14 ..	1,2	1,2	1,2	70 a 79 „	13,4	14,1	13,7
de 15 a 19 ..	2,8	3,5	3,1	80 y + „	6,6	10,8	8,3

(1) Excluídos los casos de edades no especificadas.

53. EDAD MEDIA DE LAS DEFUNCIONES OCURRIDAS EN 1937-41 (1)

Sexos	1937	1938	1939	1940	1941
Masculino	43,6	44,1	46,0	48,1	48,5
Femenino	43,0	43,4	44,7	46,1	46,6
Complexivo	43,4	43,8	45,5	47,2	47,7

(1) Excluídas las de edades no especificadas. El método de cálculo, seguido para la determinación de la edad media en las defunciones es similar al indicado al pie de la tabla nº 33.

54. DEFUNCIONES OCURRIDAS EN 1941, DISTRIBUIDAS SEGUN SEXO Y EDAD DE LOS FALLECIDOS

Edad	DEFUNCIONES			Edad	DEFUNCIONES			Edad	DEFUNCIONES			Edad	DEFUNCIONES		
	M.	F.	T.		M.	F.	T.		M.	F.	T.		M.	F.	T.
—1 mes	114	80	194	23	14	18	32	51	36	20	56	79	27	27	54
1-5 meses	90	93	183	24	19	25	44	52	51	15	66	80	26	30	56
6-11 meses	60	67	127	25	9	20	29	53	45	27	72	81	32	21	53
1 año	43	40	83	26	22	15	37	54	46	25	71	82	17	16	33
2	14	15	29	27	14	11	25	55	54	21	75	83	20	14	34
3	21	16	37	28	12	25	37	56	53	25	78	84	13	22	35
4	7	7	14	29	17	13	30	57	58	30	88	85	11	13	24
5	6	10	16	30	20	22	42	58	65	31	96	86	20	21	41
6	10	6	16	31	16	11	27	59	40	16	56	87	5	15	20
7	6	9	15	32	11	13	24	60	56	25	81	88	10	8	18
8	8	5	13	33	22	14	36	61	61	28	89	89	5	13	18
9	7	3	10	34	15	11	26	62	55	41	96	90	4	11	15
10	5	3	8	35	16	12	28	63	58	24	82	91	7	10	17
11	7	7	14	36	38	16	54	64	46	31	77	92	6	3	9
12	7	5	12	37	21	10	31	65	56	36	92	93	—	2	2
13	7	4	11	38	34	16	50	66	43	32	75	94	5	2	7
14	9	5	14	39	22	11	33	67	45	26	71	95	3	2	5
15	12	9	22	40	35	22	57	68	56	27	83	96	2	1	3
16	22	12	34	41	31	25	56	69	40	24	64	97	1	2	3
17	20	19	39	42	36	20	56	70	51	32	83	98	—	3	3
18	9	12	21	43	33	22	55	71	47	24	71	99	—	2	2
19	16	17	33	44	33	16	49	72	47	27	74	100	—	3	3
20	12	18	30	45	41	16	57	73	36	23	59	108	1	—	1
21	16	11	27	46	37	21	58	74	29	30	59	Edad desc.	4	—	4
22	14	17	31	47	34	13	47	75	44	37	81				
				48	59	17	76	76	31	30	61				
				49	36	23	59	77	36	26	62				
				50	68	28	96	78	34	23	57				

55. DEFUNCIONES CLASIFICADAS, SEGUN CAUSA DE MUERTE Y SEXO — 1940 y 1941

Nº	CAUSA DE MUERTE (Nomenclatura Internacional abreviada) (1940)	1940			1941		
		M.	F.	T.	M.	F.	T.
1	Fiebre tifoidea y paratifoideas (1 y 2)	9	10	19	10	6	16
2	Peste (3)	—	—	—	—	—	—
3	Escarlatina (8)	—	1	1	1	—	1
4	Coqueluche (9)	—	3	3	—	3	3
5	Difteria (10)	16	23	39	21	23	44
6	Tuberculosis del aparato respiratorio (13)	214	191	405	253	156	409
7	Otras tuberculosis (14 a 22)	31	27	58	30	23	53
8	Paludismo (malaria) (28)	1	—	1	—	—	—
9	Sífilis (30)	44	12	56	15	7	22
10	Gripe o influenza (33)	15	15	30	5	8	13
11	Viruela (34)	—	—	—	3	—	3
12	Sarampión (35)	1	1	2	1	5	6
13	Tifus exantemático (39)	—	—	—	—	—	—
14	Otras enferm. infecciosas y parasitarias (4 a 7, 11, 12, 23 a 27, 29, 31, 32, 36 a 38, 40 a 44)	49	39	88	46	41	87
I	**Enfermedades infecciosas y parasitarias**	380	322	702	385	272	657
15	Cáncer y otros tumores malignos (45 a 55)	319	243	562	324	225	549
16	Tumores no malignos o cuyo carácter maligno no está especificado (56 y 57)	16	17	33	20	14	34
II	**Cáncer y otros tumores**	335	260	595	344	239	583
17	Reumatismo crónico y gota (59 y 60)	—	1	1	3	—	3
18	Diabetes azucarada (61)	28	32	60	20	31	51
19	Alcoholismo agudo o crónico (77)	4	—	4	2	—	2
20	Avitaminosis, otras enfermedades generales y envenenamientos crónicos (58, 62 a 76, 78 y 79)	53	53	106	60	41	101
III	**Enfermedades reumatismales, de la nutrición de las glándulas endócrinas, otras enfermedades generales y avitaminosis**	56	48	104	52	52	104
IV	**Enfermed. de la sangre y de los órg. hematopoy.**	25	37	62	31	18	49
V	**Envenenamientos crónicos e intoxicaciones**	4	1	5	2	2	4
21	Meningitis simple y enf. de la méd. esp. (81 y 8)	38	24	62	59	27	86
22	Lesiones intracraneanas de origen vascular (83)	173	157	330	216	147	363
23	Otras enfermedades del sistema nervioso y de los órganos de los sentidos (80, 84 a 89)	33	22	55	13	8	21
VI	**Enfermedades del sistema nervioso y de los órganos de los sentidos**	244	203	447	288	182	470
24	Enfermedades del corazón (90 a 95)	383	277	660	379	264	643
25	Otras enferm. del aparato circulatorio (96 a 103)	65	39	104	70	50	120
VII	**Enfermedades del aparato circulatorio**	448	316	764	449	314	763
26	Bronquitis (106)	4	3	7	5	5	10
27	Neumonías (107 a 109)	204	171	375	203	180	383
28	Otras enf. del aparato respiratorio (104-5, 110-14)	83	49	132	96	66	162
VIII	**Enfermedades del aparato respiratorio**	291	223	514	304	251	555
29	Diarrea y enteritis (119 y 120)	22	23	45	25	21	46
30	Apendicitis (121)	3	2	5	3	3	6
31	Enfermed. del hígado y vías biliares (124 a 127)	40	41	81	57	49	106
32	Otras enfermedades del aparato digestivo (115 a 118, 122, 123, 128 y 129)	73	64	137	79	53	132
IX	**Enfermedades del aparato digestivo**	138	130	268	164	126	290
33	Nefritis (130 a 132)	135	69	204	112	59	171
34	Otras enf. del apar. urinario o genital (133-39)	24	9	33	11	14	25
X	**Enfermedades del aparato urinario o genital (no venéreas, gravídicas o puerperales)**	159	78	237	123	73	196
35	Septicemias e infecc. puerperales (140 y 147)	—	10	10	—	5	5
36	Otras enfermedades del embarazo, parto y estado puerperal (141 a 146, 148 a 150)	—	9	9	—	14	14
XI	**Enferm. del embarazo, parto y estado puerperal**	—	19	19	—	19	19
37	Enfermedades de la piel, del tejido celular, de los huesos y órganos del movimiento (151 a 156)	9	4	13	4	5	9
XII	**Enfermedades de la piel y del tejido celular**	5	4	9	2	4	6
XIII	**Enferm. de los huesos y órganos del movimiento**	4	—	4	2	1	3
38	Debilidad congénita, vicios de conformación congénitos, nacimiento prematuro (157 a 161)	89	65	154	94	75	169
XIV	**Vicios de conformación congénitos**	7	4	11	7	8	15
XV	**Enfermedades propias del primer año de vida**	82	61	143	87	67	154
39	Senilidad, vejez (162)	23	36	59	22	28	50
XVI	**Senilidad, vejez**	23	36	59	22	28	50
40	Suicidios (163 y 164)	29	8	37	38	19	57
41	Homicidios (165 a 168)	30	5	35	23	6	29
42	Accidentes de automóvil (toda clase de vehículo automotriz (170)	—	—	—	5	2	7
43	Otras muertes, violentas o acc. (salvo suicidio, homicidio o accid. de automóvil (169, 171-98)	216	108	324	186	80	266
XVII	**Muertes violentas y accidentales**	275	121	396	252	107	359
44	Causas no especificadas o mal definidas (199 y 209)	297	175	472	332	210	542
XVIII	**Causas no especificadas o mal definidas**	297	175	472	332	210	542
	TOTAL GENERAL	2.773	2.038	4.811	2.846	1.973	4.819

56. DEFUNCIONES SEGUN CAUSA DE MUERTE Y MES EN 1941

Nº	CAUSAS DE MUERTE (Nomenclatura Internacional abreviada) (1940)	Enero	Febrero	Marzo	Abril	Mayo	Junio	Julio	Agosto	Setiembre	Octubre	Noviembre	Diciembre	Totales
1	Fiebre tifoidea y paratifoideas (1 y 2)	4	2	3	3	2	—	—	1	—	—	—	1	16
2	Peste (3)	—	—	—	—	—	—	—	—	—	—	—	—	—
3	Escarlatina (8)	—	—	1	—	—	—	—	—	1	—	—	—	1
4	Coqueluche (9)	—	1	1	—	—	—	—	—	—	—	—	1	3
5	Difteria (10)	6	1	5	6	10	2	5	1	—	2	5	1	44
6	Tuberculosis del aparato respiratorio (13)	34	36	31	32	34	27	25	34	39	37	36	44	409
7	Otras tuberculosis (14 a 22)	5	5	2	4	3	3	6	4	3	6	6	6	53
8	Paludismo (malaria) (28)	—	—	—	—	—	—	—	—	—	—	—	—	—
9	Sífilis (30)	2	3	3	—	4	—	4	4	3	1	1	4	29
10	Gripe o influenza (33)	—	1	—	—	2	1	2	—	4	—	3	—	13
11	Viruela (34)	—	—	—	—	—	—	—	—	—	—	—	—	—
12	Sarampión (35)	—	—	—	—	—	2	1	1	1	1	—	—	6
13	Tifus exantemático (39)	—	—	—	—	—	—	—	—	—	—	—	—	—
14	Otras enferm. infecciosas y parasitarias (4 a 7, 11, 12, 23 a 27, 29, 31, 32, 36 a 38, 40 a 44)	10	5	8	8	7	4	5	4	10	5	14	4	84
I	**Enfermedades infecciosas y parasitarias**	61	54	53	53	62	39	48	49	61	52	65	61	658
15	Cáncer y otros tumores malignos (45 a 55)	46	53	52	42	48	48	39	42	48	43	39	44	549
16	Tumores no malignos o cuyo carácter maligno no está especificado (56 y 57)	2	4	—	2	2	1	5	2	1	3	6	6	34
II	**Cáncer y otros tumores**	48	57	52	44	50	49	44	44	49	51	45	50	583
17	Reumatismo crónico y gota (59 y 60)	1	—	—	—	1	—	—	—	1	—	—	—	3
18	Diabetes azucarada (61)	5	1	4	4	8	2	5	4	2	12	3	1	51
19	Alcoholismo agudo o crónico (77)	—	—	—	—	—	1	1	—	—	—	—	—	2
20	Avitaminosis, otras enfermedades generales y envenenamient. crónicos (58, 62 a 76, 78 y 79)	7	14	5	6	11	9	12	6	5	8	7	11	101
III	**Enfermedades reumatismales, de la nutrición, de las glándulas endócrinas, otras enfermedades generales y avitaminosis**	9	8	5	6	13	7	14	8	5	15	7	7	104
IV	**Enferm. de la sangre y de los órg. hematopoy.**	4	6	4	4	7	3	3	2	3	5	3	5	49
V	**Envenenamientos crónicos e intoxicaciones**	—	1	—	—	—	2	1	—	—	—	—	—	4
21	Meningitis simp. y enf. de la méd. esp. (81 y 82)	15	3	3	3	5	3	6	12	7	5	14	10	86
22	Lesiones intracranean. de origen vascular (83)	27	22	25	28	32	29	46	32	33	25	37	27	363
23	Otras enfermedades del sistema nervioso y de los órganos de los sentidos (80, 84 a 89)	1	—	2	—	3	2	—	5	1	1	5	1	21
VI	**Enfermedades del sistema nervioso y de los órganos de los sentidos**	43	25	30	31	40	34	52	49	41	31	56	38	470
24	Enfermedades del corazón (90 a 95)	48	45	41	50	65	83	58	45	59	60	45	44	643
25	Otras enferm. del apar. circulatorio (96 a 103)	8	7	8	9	9	8	12	13	16	11	11	8	120
VII	**Enfermedades del aparato circulatorio**	56	52	49	59	74	91	70	58	75	71	56	52	763
26	Bronquitis (106)	—	1	—	—	1	2	2	1	1	1	1	—	10
27	Neumonías (107 a 109)	26	16	14	20	38	39	41	42	48	49	41	29	383
28	Otras enf. del apar. respiratorio (104-5, 110-14)	19	8	17	9	12	16	12	10	10	21	16	12	162
VIII	**Enfermedades del aparato respiratorio**	45	25	31	29	51	57	55	33	59	71	58	41	555
29	Diarrea y enteritis (119 y 120)	3	2	2	2	1	4	3	1	2	6	5	15	46
30	Apendicitis (121)	4	—	—	—	—	1	—	1	—	—	—	—	6
31	Enferm. del hígado y vías biliares (124 a 127)	13	8	8	16	8	11	7	10	3	7	6	9	106
32	Otras enfermedades del aparato digestivo (115 a 118, 122, 123, 128 y 129)	9	9	11	11	9	13	8	17	16	10	12	7	132
IX	**Enfermedades del aparato digestivo**	29	19	21	29	18	29	18	29	21	23	23	31	290
33	Nefritis (130 a 132)	13	11	13	13	18	14	10	12	14	19	14	20	171
34	Otras enf. del apar. urinario o genital (133-39)	1	1	—	2	3	2	2	3	1	3	7	—	25
X	**Enfermedades del aparato urinario o genital (no venéreas, gravídicas o puerperales)**	14	12	13	15	21	16	12	15	15	22	21	20	196
35	Septicemias e infecc. puerperales (140 y 147)	—	—	—	1	—	—	—	—	1	1	1	1	5
36	Otras enfermedades del embarazo, parto y estado puerperal (141 a 146, 148 a 150)	2	2	—	2	1	1	1	1	2	1	—	1	14
XI	**Enferm. del embarazo, parto y est. puerperal**	2	2	—	3	1	1	1	1	3	2	1	2	19
37	Enfermedades de la piel, del tejido celular, de los huesos y órg. del movimiento (151 a 156)	1	2	1	—	1	2	1	—	1	—	—	—	9
XII	**Enfermedades de la piel y del tejido celular**	1	1	1	—	—	2	1	—	—	—	—	—	6
XIII	**Enferm. de los huesos y órgan. del movimiento**	—	1	—	—	1	—	—	—	1	—	—	—	3
38	Debilidad congén., vicios de conformación congénitos, nacimiento prematuro (157 a 161)	12	7	11	12	18	12	15	14	16	20	18	14	169
XIV	**Vicios de conformación congénitos**	—	1	—	—	1	2	3	1	2	—	3	2	15
XV	**Enfermedades propias del primer año de vida**	12	6	11	12	17	10	12	13	14	20	15	12	154
39	Senilidad, vejez (162)	1	3	2	6	2	6	5	4	6	4	8	3	50
XVI	**Senilidad, vejez**	1	3	2	6	2	6	5	4	6	4	8	3	50
40	Suicidios (163 y 164)	5	4	4	3	5	4	8	4	3	6	6	6	58
41	Homicidios (165 a 168)	4	4	1	5	5	1	—	—	4	3	1	—	28
42	Accidentes de automóvil (toda clase de vehículo automotriz (170)	—	—	—	1	—	—	1	1	—	1	1	2	7
43	Otras muertes, violentas o acc. (salvo suicidio, homicidio o accid. de automóvil (169, 171-98)	35	19	28	21	12	13	8	13	15	16	46	40	266
XVII	**Muertes violentas y accidentales**	44	27	33	30	22	18	17	18	22	26	54	48	359
44	Causas no especif. o mal definidas (199 y 200)	32	30	44	45	50	65	49	54	44	48	35	45	541
XVIII	**Causas no especificadas o mal definidas**	32	30	44	45	50	65	49	54	44	48	35	45	541
	TOTAL GENERAL	401	330	349	366	430	431	405	378	421	441	450	417	4819

57. DEFUNCIONES CLASIFICADAS POR CAUSAS, EDAD Y SEXO

Número de orden	CAUSAS DE MUERTE (Nomenclatura internacional del año 1940)	Menos de 1 mes		1 mes menos 1 año		1-4 años		5-9 años		10-14 años		15-19 años		20-24 años		25-29 años	
		M.	F.	M.	F.	M.	F.	M.	F.	M.	F.	M.	F.	M.	F.	M.	F.
1	Tifoidea	—	—	—	—	—	—	—	—	—	1	2	—	1			
2	Fiebres paratifoideas	—	—	—	—	—	—	—	—	1	—	—	—				
3	Peste:																
	a) Bubónica, septicémica y pulmonar secundaria (transmisión por pulgas u otros insectos chupadores)	—	—	—	—	—	—	—	—	—	—	—	—				
	b) Neumónica primaria (trasmisión por vía respir.)	—	—	—	—	—	—	—	—	—	—	—	—				
	c) No especificada	—	—	—	—	—	—	—	—	—	—	—	—				
4	Cólera	—	—	—	—	—	—	—	—	—	—	—	—				
5	Fiebre ondulante:																
	a) Infección por Brucella melitensis (melitococia)	—	—	—	—	—	—	—	—	—	—	—	—				
	b) Infección por Brucella abortus Bang	—	—	—	—	—	—	—	—	—	—	—	—				
	c) No especificada	—	—	—	—	—	—	—	—	—	—	—	—				
6	Meningitis meningocócica cerebroespinal	—	—	—	—	—	—	—	—	—	—	—	—				
7	Pústula maligna y carbunclo (bacilo antrasis):																
	a) Pústula maligna	—	—	—	—	—	—	—	—	—	—	—	—				
	b) Carbunclo septicémico y visceral	—	—	—	—	—	—	—	—	—	—	—	—				
	c) Carbunclo no especificado	—	—	—	—	—	—	—	—	—	—	—	—				
8	Escarlatina	—	—	—	—	1	—	—	—	—	—	—	—				
9	Tos ferina (coqueluche)	—	—	—	3	—	—	—	—	—	—	—	—				
10	Difteria	1	—	—	1	11	7	6	11	2	1	1	—		1		
11	Erisipela	—	—	—	—	—	—	—	—	—	—	—	—				
12	Tétano	1	1	—	—	2	—	—	—	—	1	2	—	1	1		
13	Tuberculosis del aparato respiratorio (incluso de los ganglios mediastínicos o tráqueo-bronquiales):																
	a) Con mención de enfermedad profes. del pulmón	—	—	—	—	—	—	—	—	—	—	—	—	—	—	—	—
	b) Sin mención de enfermedad profes. del pulmón	—	—	1	3	4	2	1	1	8	2	25	24	28	25		
	c) Tuberculosis sin especificar el sitio	—	—	—	—	—	—	—	—	—	—	—	—	—	—		
14	Tuberculosis de las meninges y del sistema nervioso central:																
	a) Meninges	—	—	2	3	3	4	1	1	1	1	—	3	2	1		
	b) Otros sitios	—	—	—	—	—	—	—	—	—	1	—	—	—	—		
15	Tuberculosis de los intestinos y del peritoneo (comprendiendo los ganglios mesentéricos y retroperitoneales):																
	a) Intestinos	—	—	—	—	—	—	—	—	—	—	—	—	—	—		
	b) Otros sitios	—	—	—	—	—	—	1	—	—	1	—	—	—	1		
16	Tuberculosis de la columna vertebral (raquis)	—	—	—	—	—	—	—	—	1	1	—	—	1	—		
17	Tuberculosis de los huesos y de las articulaciones (excepto de la columna vertebral):																
	a) Huesos (excepto la columna vertebral)	—	—	—	—	—	—	1	1	—	—	—	—	1	—		
	b) Articulaciones	—	—	—	—	—	—	—	—	—	—	—	—	—	—		
18	Tuberculosis de la piel y tejido celular subcutáneo	—	—	—	—	—	—	—	—	—	—	—	—	—	—		
19	Tuberculosis del sistema linfático (excepto banglios mediastínicos, mesentéricos y retroperitoneales)	—	—	—	—	—	—	—	—	—	—	—	—	—	—		
20	Tuberculosis del aparato génitourinario	—	—	—	—	—	—	—	—	—	—	—	—	—	—		
21	Tuberculosis de otros órganos:																
	a) Enfermed. de Addison espec. como tuberculosa	—	—	—	—	—	—	—	—	—	—	—	—	—	—		
	b) Otras	—	—	—	—	—	—	—	—	—	—	1	—	—	—		
22	Tuberculosis diseminada:																
	a) Tuberculosis aguda (miliar) generalizada	—	—	—	—	—	1	—	—	2	—	—	3	1			
	b) Tuberculosis crónica generalizada	—	—	—	—	—	—	—	—	—	—	—	—	—	—		
	c) No especificada	—	—	—	—	—	—	—	—	—	—	—	—	—	—		
23	Lepra	—	—	—	—	—	—	—	—	—	—	—	—	—	—		
24	Infección purulenta y septicemia (no asociada con embarazo, parto o puerperio):																
	a) Septicemia	—	1	2	3	3	—	—	1	—	—	3	1	3			
	b) Piemia	—	—	—	—	—	—	—	—	—	—	—	1	—			
	c) Gangrena gaseosa	—	—	—	—	—	—	—	—	—	—	—	—	—	—		
	d) Colibacilosis generalizada	—	—	—	—	—	—	—	—	—	—	—	—	—	—		
25	Infecciones gonocócicas (blenorragia, gonorrea de toda localización)	—	—	—	—	—	—	—	—	—	—	—	—	—	—		

FALLECIMIENTO, GRUPOS DE EDADES Y SEXO — 1941

DE LOS FALLECIDOS

21-29 años		30-34 años		35-39 años		40-44 años		45-49 años		50-54 años		55-59 años		60-64 años		65-69 años		70-74 años		75-79 años		80 y más		Sin espec.		TOTALES		
M.	F.	M.	F.	M.	F.	M.	F.	M.	F.	M.	F.	M.	F.	M.	F.	M.	F.	M.	F.	M.	F.	M.	F.	M.	F.	M.	F.	Gral.
—	—	1	—	1	—	—	1	1	—	2	—	—	—	—	—	—	—	—	—	—	—	—	—	—	—	9	5	14
2	—	—	—	—	—	—	—	—	—	—	—	—	1	—	—	—	—	—	—	—	—	—	—	—	—	1	1	2
—	—	—	—	—	—	—	—	—	—	—	—	—	—	—	—	—	—	—	—	—	—	—	—	—	—	—	—	—
—	—	—	—	—	—	—	—	—	—	—	—	—	—	—	—	—	—	—	—	—	—	—	—	—	—	—	—	—
—	—	—	—	—	—	—	—	—	—	—	—	—	—	—	—	—	—	—	—	—	—	—	—	—	—	—	—	—
—	—	—	—	—	—	—	—	—	—	—	—	—	—	—	—	—	—	—	—	—	—	—	—	—	—	—	—	—
—	—	—	—	—	—	—	—	—	—	—	—	—	—	—	—	—	—	—	—	—	—	—	—	—	—	—	—	—
—	—	—	—	—	—	—	—	—	—	—	—	—	—	—	—	—	—	—	—	—	—	—	—	—	—	—	—	—
—	—	—	—	—	—	—	—	1	—	—	—	—	—	—	—	—	—	—	—	—	—	—	—	—	—	1	—	1
—	—	—	—	—	—	—	—	—	—	—	—	—	—	—	—	—	—	—	—	—	—	—	—	—	—	1	—	1
—	—	1	—	1	—	—	—	1	—	—	—	—	—	—	—	—	—	—	—	—	—	—	—	—	—	1	2	3
—	—	—	—	—	—	—	—	—	—	—	—	—	—	—	—	—	—	—	—	—	—	—	—	—	—	—	—	—
—	—	—	—	—	—	—	—	—	—	—	—	—	—	—	—	—	—	—	—	—	—	—	—	—	—	—	—	—
—	—	—	—	—	—	—	—	—	—	—	—	—	—	—	—	—	—	—	—	—	—	—	—	—	—	1	—	1
—	—	—	—	—	—	—	—	—	—	—	—	—	—	—	—	—	—	—	—	—	—	—	—	—	—	—	3	3
2	1	—	—	—	—	—	—	—	—	—	—	—	—	—	1	—	—	—	—	—	—	1	—	—	—	21	23	44
—	—	—	—	—	—	—	—	—	—	—	—	—	—	—	—	—	1	—	1	—	—	—	—	—	—	1	1	2
1	—	—	—	—	—	—	—	—	—	—	—	—	—	—	—	—	1	—	1	—	—	—	—	—	—	6	5	11
—	—	—	—	—	—	—	—	—	—	—	—	—	—	—	—	—	—	—	—	—	—	—	—	—	—	—	—	—
25	27	23	9	21	12	30	10	18	6	13	4	18	2	18	3	11	1	7	—	—	—	—	1	—	—	251	154	405
—	—	—	—	—	—	—	—	—	—	—	—	—	1	1	—	—	1	—	—	—	—	1	—	—	—	2	2	4
1	1	1	—	2	—	—	—	—	—	—	—	—	—	—	—	—	—	—	—	—	—	—	—	—	—	13	13	26
—	—	—	—	—	—	1	—	—	—	—	—	—	—	—	—	—	—	—	—	—	—	—	—	—	—	1	1	2
—	—	—	1	—	—	—	—	—	—	—	—	—	—	—	—	—	—	—	—	—	—	—	—	—	—	—	1	1
1	—	—	—	—	—	—	—	—	—	—	—	—	—	—	—	—	—	—	—	—	—	—	—	—	—	2	1	3
—	—	—	—	—	—	—	—	—	—	—	—	1	—	—	—	—	—	—	—	—	—	—	—	—	—	2	2	4
—	—	—	—	—	—	—	—	—	—	—	—	—	—	—	—	—	1	—	—	—	—	—	—	—	—	2	2	4
—	—	—	—	—	—	—	—	—	—	—	—	—	—	—	—	—	—	—	—	—	—	—	—	—	—	—	—	—
—	—	—	—	—	—	—	—	—	—	—	—	—	—	—	—	—	—	—	—	—	—	—	—	—	—	—	—	—
—	—	—	—	—	—	—	—	—	—	—	—	—	—	—	—	—	—	—	—	—	1	—	—	—	—	1	—	1
—	—	—	—	—	—	—	—	—	—	—	—	—	—	—	—	—	—	—	—	—	—	—	—	—	—	—	—	—
—	—	—	—	—	—	—	—	—	—	—	—	—	—	—	—	—	—	—	—	—	—	—	—	—	—	1	—	1
—	—	1	—	2	—	—	—	1	—	—	—	—	—	—	—	—	—	—	—	—	—	—	—	—	—	7	4	11
—	—	—	—	—	—	—	—	—	—	—	—	—	—	—	—	—	—	—	—	—	—	—	—	—	—	—	—	—
—	—	—	—	—	—	—	—	—	—	—	—	1	—	—	—	—	—	—	—	—	—	—	—	—	—	1	—	1
—	—	—	—	—	—	—	—	—	—	—	—	—	—	—	1	—	—	—	—	—	1	1	—	—	—	1	2	3
—	2	—	4	3	3	1	2	1	2	—	2	1	—	2	—	2	1	1	—	—	1	—	—	—	—	22	25	47
—	—	—	—	—	—	—	—	—	—	—	—	—	—	—	—	—	—	—	—	—	—	—	—	—	—	—	1	1
—	1	—	—	—	—	—	—	—	—	—	—	—	—	—	—	—	—	—	1	—	—	—	—	—	—	—	2	2
—	—	—	—	—	—	—	—	—	—	—	—	—	—	—	—	—	—	—	—	—	—	—	—	—	—	—	—	—
—	—	—	—	—	—	—	—	—	—	—	—	—	—	—	—	—	—	—	—	—	—	—	—	—	—	—	—	—

Número de orden	CAUSAS DE MUERTE (Nomenclatura internacional del año 1940)	EDADES													
		Menos de 1 mes		1 mes menos 1 año		1-4 años		5-9 años		10-14 años		15-19 años		20-[illegible] años	
		M.	F.	M.	F.	M.	F.	M.	F.	M.	F.	M.	F.	M.	M.
26	Otras enfermedades debidas a bacterias (excepto disentería):														
	a) Muermo y lamparones	—	—	—	—	—	—	—	—	—	—	—	—	—	—
	b) Tularemia	—	—	—	—	—	—	—	—	—	—	—	—	—	—
	c) Otras	—	—	—	—	—	—	—	—	—	—	—	—	—	—
27	Disentería:														
	a) Disentería bacilar	—	—	—	—	—	—	—	—	—	—	—	—	—	—
	b) Disentería amibiana	—	—	—	—	—	—	—	—	—	—	—	—	—	—
	c) Otras disenterías protozoarias	—	—	—	—	—	—	—	—	—	—	—	—	—	—
	d) Otras formas de disentería no especificada o debidas a otras causas	—	—	—	—	—	—	—	—	—	—	—	—	—	—
28	Paludismo (malaria):														
	a) Terciana benigna	—	—	—	—	—	—	—	—	—	—	—	—	—	—
	b) Cuartana	—	—	—	—	—	—	—	—	—	—	—	—	—	—
	c) Terciana tropical (maligna, comprendiendo la fiebre hemoglobinúrica)	—	—	—	—	—	—	—	—	—	—	—	—	—	—
	d) Otras formas de paludismo o no especificado	—	—	—	—	—	—	—	—	—	—	—	—	—	—
29	Otras enfermedades debidas a protozoarios parásitos excepto espiroquetos)	—	—	—	—	—	—	—	—	—	—	—	—	—	—
30	Sífilis:														
	a) Ataxia locomotriz (tabes dorsal)	—	—	—	—	—	—	—	—	—	—	—	—	—	—
	b) Parálisis general del demente (demen. paralit.)	—	—	—	—	—	—	—	—	—	—	—	—	—	—
	c) Aneurisma de la aorta	—	—	—	—	—	—	—	—	—	—	—	—	—	—
	d) Otras formas de sífilis:	—	—	—	—	—	—	—	—	—	—	—	—	—	—
	da) Sífilis congénita	—	—	1	3	—	—	—	—	—	—	—	—	—	—
	db) Sífilis del sistema nervioso (excepto tabes y parálisis general del demente)	—	—	—	—	—	—	—	—	—	—	—	—	—	—
	dc) Sífilis del aparato circulatorio (excepto aneurisma de la aorta)	—	—	—	—	—	—	—	—	—	—	—	—	—	—
	dd) Otras formas de sífilis o no especificadas	—	—	—	—	—	—	—	—	—	—	—	—	—	—
31	Fiebre recurrente:														
	a) Epidémica, trasm. por piojo (Sp. obermeieri)	—	—	—	—	—	—	—	—	—	—	—	—	—	—
	b) Trasmitida por otros vectores (Sp. duttoni)	—	—	—	—	—	—	—	—	—	—	—	—	—	—
	c) No especificada	—	—	—	—	—	—	—	—	—	—	—	—	—	—
32	Otras enfermedades debidas a espiroquetos:														
	a) Espiroquetosis ictterohemorrágica (Enf. Weil)	—	—	—	—	—	—	—	—	—	—	—	—	—	—
	b) Otras	—	—	—	—	—	—	—	—	—	—	—	—	—	—
33	Influenza y gripe:														
	a) Con complicaciones respiratorias especificadas	—	—	—	1	1	—	—	—	—	—	—	—	—	—
	b) Sin complicaciones respiratorias especificadas	—	—	1	—	—	—	—	—	—	—	—	—	—	—
34	Viruela:														
	a) Mayor	—	—	—	—	—	—	—	—	—	—	—	—	—	—
	b) Menor	—	—	—	—	—	—	—	—	—	—	—	—	—	—
	c) No especificada	—	—	—	—	—	—	—	—	—	—	—	—	—	—
35	Sarampión	—	—	—	—	1	3	—	2	—	—	—	—	—	—
36	Poliomielitis aguda y polioencefalitis aguda	—	—	—	—	—	—	—	—	—	—	—	—	—	—
37	Encefalitis infecciosa aguda (letárgica o epidém.):														
	a) Encefalitis letárgica aguda (o epidémica)	—	—	—	—	—	—	—	—	—	—	—	—	—	—
	b) Secuelas de encefalitis letárgica (Parkinsonismo, síndrome post-encefalítico parkinsoniano)	—	—	—	—	—	—	—	—	—	—	—	—	—	—
	c) Encefalitis letárgica no especificada	—	—	—	—	—	—	—	—	—	—	—	—	—	—
38	Otras enfermedades debidas o atribuídas a virus:														
	a) Fiebre amarilla	—	—	—	—	—	—	—	—	—	—	—	—	—	—
	b) Rabia	—	—	—	—	—	—	—	—	—	—	—	—	—	—
	c) Herpes zóster (zona)	—	—	—	—	—	—	—	—	—	—	—	—	—	—
	d) Rubeola	—	—	—	—	—	—	—	—	—	—	—	—	—	—
	e) Varicela	—	—	—	—	—	—	—	—	—	—	—	—	—	—
	f) Otras	—	—	—	—	—	—	—	—	—	—	—	—	—	—
39	Tifus y enfermedades afines (Rickettsiosis):														
	a) Tifus exantemático trasmitido por piojos	—	—	—	—	—	—	—	—	—	—	—	—	—	—
	b) Enfermed. tíficas trasmit. por otros vectores	—	—	—	—	—	—	—	—	—	—	—	—	—	—
	c) Otras enfermedades no espec. o parec. al tifus	—	—	—	—	—	—	—	—	—	—	—	—	—	—
40	Anquilostomiasis	—	—	—	—	—	—	—	—	—	—	—	—	—	—

DE LOS FALLECIDOS

	30-34 años		35-39 años		40-44 años		45-49 años		50-54 años		55-59 años		60-64 años		65-69 años		70-74 años		75-79 años		80 y más		Sin espec.		TOTALES		
	M.	F.	M.	F.	M.	F.	M.	F.	M.	F.	M.	F.	M.	F.	M.	F.	M.	F	M.	F.	M.	F.	M.	F.	M.	F.	Gral.
	—	—	—	—	—	—	—	—	—	—	—	—	—	—	—	—	—	—	—	—	—	—	—	—	—	—	—

Número de orden	CAUSAS DE MUERTE (Nomenclatura internacional del año 1940)	EDADES													
		Menos de 1 mes		1 mes menos 1 año		1-4 años		5-9 años		10-14 años		15-19 años		20-24 años	
		M.	F.	M.	F.	M.	F.	M.	F.	M.	F.	M.	F.	M.	F.
41	Quiste hidatídico:														
	a) Quiste hidatídico del hígado	—	—	—	—	—	—	—	—	—	—	—	—	—	—
	b) Quiste hidatídico de otros órganos o de órganos no indicados	—	—	—	—	—	—	—	—	—	—	—	—	—	—
42	Otras enfermedades debidas a helmintos	—	—	—	—	—	—	—	—	—	—	—	—	—	—
43	Micosis	—	—	—	—	—	—	—	—	—	—	—	—	—	—
44	Otras enfermedades infecciosas o parasitarias:														
	a) Otras enfermedades venéreas (distintas de la sífilis y la blenorragia)	—	—	—	—	—	—	—	—	—	—	—	—	—	—
	b) Linfogranulomatosis maligna (Enf. Hodgkin)	—	—	—	—	—	—	—	—	—	—	—	—	—	—
	c) Paperas (paratoditis)	—	—	—	—	—	—	—	—	—	—	—	—	—	—
	d) Otras enfermedades infecciosas o parasitarias	—	—	—	1	—	—	—	—	—	—	—	—	—	—
45	Cáncer y otros tumores malignos de la cavidad bucal y de la faringe:														
	a) Labios	—	—	—	—	—	—	—	—	—	—	—	—	—	—
	b) Lengua	—	—	—	—	—	—	—	—	—	—	—	—	—	—
	c) Otros sitios no especificados	—	—	—	—	—	—	—	—	—	—	—	—	—	—
46	Cáncer y otros tumores malignos del tubo digestivo y del peritoneo:														
	a) Esófago	—	—	—	—	—	—	—	—	—	—	—	—	—	—
	b) Estómago y duodeno	—	—	—	—	—	—	—	—	—	—	—	—	—	—
	c) Intestino (aparte del duodeno o recto)	—	—	—	—	—	—	—	—	—	—	—	—	—	—
	d) Recto	—	—	—	—	—	—	—	—	—	—	—	—	—	—
	e) Hígado y vías biliares	—	—	—	—	—	—	—	—	—	—	—	—	—	—
	f) Páncreas	—	—	—	—	—	—	—	—	—	—	—	—	—	—
	g) Peritoneo	—	—	—	—	—	—	—	—	—	—	—	—	—	—
	h) Otros órganos	—	—	—	—	—	—	—	—	—	—	—	—	—	—
47	Cáncer y otros tumores malignos del aparato respiratorio:														
	a) Laringe y tráquea	—	—	—	—	—	—	—	—	—	—	—	—	—	—
	b) Bronquios, pulmones y pleura	—	—	—	—	—	—	—	—	—	—	—	—	—	—
	c) Organos respiratorios no especificados	—	—	—	—	—	—	—	—	—	—	—	—	—	—
48	Cáncer y otros tumores malignos del útero:														
	a) Cuello uterino	—	—	—	—	—	—	—	—	—	—	—	—	—	—
	b) Otros sitios, o sitios no especificados	—	—	—	—	—	—	—	—	—	—	—	—	—	—
49	Cáncer y otros tumores malignos de otros órganos genitales de la mujer	—	—	—	—	—	—	—	—	—	—	—	—	—	—
50	Cáncer y otros tumores malignos del seno	—	—	—	—	—	—	—	—	—	—	—	—	—	2
51	Cáncer y otros tumores malignos de los órganos genitales del hombre:														
	a) Escroto	—	—	—	—	—	—	—	—	—	—	—	—	—	—
	b) Próstata	—	—	—	—	—	—	—	—	—	—	—	—	—	—
	c) Otros órganos y no especificados	—	—	—	—	—	—	—	—	—	—	—	—	1	—
52	Cáncer y otros tumores malignos de los órganos urinarios del hombre y de la mujer	—	—	—	—	1	—	—	—	—	—	—	—	—	1
53	Cáncer y otros tumores malignos de la piel (excepto el escroto)	—	—	—	—	—	—	—	—	—	—	—	—	—	—
54	Cáncer y otros tumores malignos del cerebro y otras partes del sistema nervioso:														
	a) Glioma (no especificado como benigno)	—	—	—	—	—	—	—	—	—	—	—	—	—	—
	b) Sarcoma	—	—	—	—	—	—	—	—	—	—	—	—	—	—
	c) Otros tumores malignos y no especificados	—	—	—	—	—	—	—	—	—	—	—	—	—	—
55	Cáncer y otros tumores malignos de otros órganos o de órganos sin especificar:														
	a) Glándulas suprarrenales	—	—	—	—	—	—	—	—	—	—	—	—	—	—
	b) Huesos	—	—	—	—	—	—	—	—	—	—	—	—	1	—
	c) Glándula tiroides	—	—	—	—	—	—	—	—	—	—	—	—	—	—
	d) Otros órganos y órganos no especificados	—	—	—	—	1	1	—	—	—	—	—	—	1	1
56	Tumores no malignos (incl. quistes dermoideos):														
	a) Ovarios	—	—	—	—	—	—	—	—	—	—	—	—	—	—
	b) Utero	—	—	—	—	—	—	—	—	—	—	—	—	—	—
	c) Otros órganos genitales de la mujer	—	—	—	—	—	—	—	—	—	—	—	—	—	—
	d) Cerebro y otras partes del sistema nervioso	—	—	—	—	—	—	—	—	—	—	—	—	—	—
	e) Otros órganos y órganos no especificados	—	—	—	—	—	—	—	—	—	—	—	1	—	—

LOS FALLECIDOS																						TOTALES		
30-34 años		35-39 años		40-44 años		45-49 años		50-54 años		55-59 años		60-64 años		65-69 años		70-74 años		75-79 años		80 y más		Sin espec.				
M.	F.	M.	F.	M.	F.	M.	F.	M.	F.	M.	F.	M.	F.	M.	F.	M.	F.	M.	F.	M.	F.	M.	F.	M.	F.	Gral.
—	—	—	—	—	—	1	—	—	—	—	—	—	—	—	—	—	—	—	—	—	—	—	1	—	1
1	—	—	—	—	—	—	—	—	—	—	—	—	—	—	—	—	—	—	—	—	—	—	1	—	1
—	—	—	—	—	—	—	—	—	—	—	—	—	—	—	—	—	—	—	—	—	—	—	—	—	—
—	—	—	—	—	—	—	—	—	—	—	1	—	—	—	—	—	—	—	—	—	—	—	—	1	1
—	—	—	—	—	—	—	—	—	—	—	—	—	—	—	—	—	—	—	—	—	—	—	—	—	—
—	—	1	—	1	—	1	—	1	—	—	—	1	—	—	—	1	—	—	—	—	—	—	7	—	7
—	—	—	—	—	—	—	—	—	—	—	—	—	—	—	—	—	—	—	—	—	—	—	—	—	—
—	—	—	—	1	—	—	—	—	—	—	—	—	—	—	—	—	—	—	—	—	—	—	1	1	2
—	—	—	—	—	—	—	—	—	—	—	—	—	—	—	—	—	—	—	—	—	—	—	—	—	—
—	—	—	—	1	—	—	—	—	—	—	—	—	—	—	—	—	—	—	—	—	—	—	1	—	1
—	—	—	—	—	—	—	1	2	—	1	—	1	—	—	—	—	—	—	—	—	—	—	4	1	5
—	—	1	2	1	—	2	—	3	—	5	1	5	1	3	1	3	1	2	1	—	1	—	25	8	33
3	2	1	—	7	1	7	1	8	5	14	1	10	6	11	7	9	11	5	6	3	2	—	77	43	120
—	1	1	—	—	1	—	—	—	—	1	1	2	—	1	—	1	—	1	—	1	—	—	8	3	11
1	1	1	1	—	—	—	—	1	—	2	—	—	—	1	3	—	2	1	—	—	—	—	7	8	15
—	3	—	—	3	2	1	4	2	3	5	3	8	4	9	6	5	3	4	6	1	5	—	38	39	77
—	—	—	—	1	—	1	1	1	—	—	1	—	—	1	1	1	—	1	—	—	—	—	6	3	9
—	—	1	—	—	—	—	—	1	—	—	—	—	1	—	—	—	—	1	—	—	—	—	3	1	4
—	—	—	—	—	1	1	—	2	—	—	—	—	1	1	—	2	—	1	—	1	—	—	8	2	10
—	1	—	—	3	—	3	—	1	—	4	—	3	—	2	1	1	—	—	—	—	—	1	19	1	20
—	1	2	—	7	1	15	1	9	1	6	1	9	2	8	—	1	1	1	1	—	—	—	59	8	67
—	—	1	—	2	1	—	—	—	—	1	—	—	—	—	—	—	—	—	—	—	—	—	4	1	5
—	2	—	1	—	2	—	4	—	1	—	5	—	5	—	1	—	3	—	2	—	—	—	—	26	26
—	—	—	1	—	3	—	—	—	5	—	3	—	—	—	4	—	1	—	1	—	—	—	—	19	19
—	1	—	—	—	—	—	—	—	—	—	—	—	—	—	—	—	—	—	—	—	—	—	—	1	1
2	—	—	2	—	2	—	1	—	1	—	1	—	5	—	2	—	—	—	5	—	—	—	—	21	21
—	—	—	—	—	—	—	—	—	—	—	—	—	—	—	—	—	—	—	—	—	—	—	—	—	—
—	—	—	—	—	—	—	—	3	—	—	—	5	—	1	—	5	—	3	—	—	—	—	17	—	17
1	—	—	—	—	—	—	—	—	—	—	—	—	—	—	—	—	—	—	—	—	—	—	1	—	1
—	1	—	1	—	1	—	2	—	3	—	3	1	2	—	1	1	5	—	1	1	2	1	—	22	5	27
—	—	—	—	—	—	—	1	—	—	—	—	—	2	—	—	—	—	—	—	—	—	1	—	3	1	4
—	—	—	—	—	—	—	—	—	—	—	—	—	—	—	—	—	—	—	—	—	—	—	—	—	—
—	—	—	1	—	—	—	—	—	—	—	—	—	—	—	—	—	—	—	—	—	—	—	1	—	1
—	—	—	—	—	—	—	—	—	—	—	—	—	—	—	—	—	—	—	—	—	—	—	—	—	—
1	—	—	—	—	—	—	—	—	—	—	—	—	—	—	—	—	—	—	—	—	—	—	—	—	—
—	—	—	1	—	—	—	—	—	—	1	—	—	1	—	—	1	—	—	—	—	—	—	4	1	5
—	—	—	—	—	—	—	—	—	—	—	—	—	—	—	—	—	1	—	—	—	—	—	—	1	1
1	—	—	—	2	1	2	1	3	2	4	2	4	2	3	3	6	2	2	1	2	—	3	—	17	32	49
—	—	—	—	—	—	2	—	—	—	—	—	—	—	—	—	—	—	—	—	—	—	—	—	—	2	2
—	—	—	—	—	—	1	—	—	—	—	—	—	—	—	—	—	—	—	—	—	—	—	—	—	1	1
—	—	—	—	—	—	—	—	—	—	—	—	—	—	—	—	—	—	—	—	—	—	—	—	—	—	—
—	—	—	—	—	—	—	—	—	—	—	—	—	—	—	—	—	—	—	—	—	—	—	—	—	—	—
—	—	—	—	—	—	1	—	—	—	—	—	—	—	2	—	1	—	—	—	2	1	—	—	5	3	8

Número de orden	CAUSAS DE MUERTE (Nomenclatura internacional del año 1940)	EDADES													
		Menos de 1 mes		1 mes menos 1 año		1-4 años		5-9 años		10-14 años		15-19 años		20-2 año	
		M.	F.	M.	F.	M.	F.	M.	F.	M.	F.	M.	F.	M.	
57	Tumores de naturaleza indeterminada:														
	a) Ovarios	—	—	—	—	—	—	—	—	—	—	—	—	—	
	b) Utero	—	—	—	—	—	—	—	—	—	—	—	—	—	
	c) Otros órganos genitales de la mujer	—	—	—	—	—	—	—	—	—	—	—	—	—	
	d) Cerebro y otras partes del sistema nervioso	—	—	—	—	—	—	—	—	—	—	1	—	—	
	e) Otros órganos y órganos no especificados	—	—	—	—	—	—	—	—	—	1	—	—	—	
58	Reumatismo articular agudo (Enfer. de Bouillaud):														
	a) Pericarditis reumática aguda	—	—	—	—	—	—	—	—	—	—	—	—	—	
	b) Endocarditis reumática aguda	—	—	—	—	—	—	—	—	—	2	—	—	—	
	c) Miocarditis reumática aguda	—	—	—	—	—	—	—	—	—	—	—	—	—	
	d) Otras formas, incluso reumatismo articular agudo y pleuresía reumática	—	—	—	—	—	—	—	—	—	3	—	2	1	
59	Reumatismo crónico y otras enfermedades reumáticas														
	a) Artritis reumatoidea	—	—	—	—	—	—	—	—	—	—	—	—	1	
	b) Otras formas del reumatismo articular crónico	—	—	—	—	—	—	—	—	—	—	—	—	—	
	c) Otras formas de reumatismo crónico	—	—	—	—	—	—	—	—	—	—	—	—	—	
60	Gota	—	—	—	—	—	—	—	—	—	—	—	—	—	
61	Diabetes sacarina	—	—	—	—	1	—	—	—	—	—	—	—	—	
62	Enfermedades de la glándula pituitaria (hipófisis)	1	—	5	5	1	—	—	—	—	—	—	—	—	
63	Enfermedades de la glándula tiroides y de las glándulas paratiroides:														
	a) Bocio simple	—	—	—	—	—	—	—	—	—	—	—	—	—	
	b) Bocio exoftálmico	—	—	—	—	—	—	—	—	—	—	—	—	—	
	c) Mixedema y cretinismo	—	—	—	—	—	—	—	—	—	—	—	—	—	
	d) Otras enfermedades de la glándula tiroides	—	—	—	—	—	—	—	—	—	—	—	—	—	
	e) Enfermedades de las glándulas paratiroides	—	—	—	—	—	—	—	—	—	—	—	—	—	
64	Enfermedades del timo, incluso hipertrofia (estado linfático)	1	—	—	—	—	—	—	—	—	—	—	—	—	
65	Enfermedades de las glándulas o cápsulas suprarrenales (no especificadas como tuberculosas):														
	a) Enferm. de Addison no espec. como tuberculosa	—	—	—	—	—	—	—	—	—	—	—	—	—	
	b) Otras	—	—	—	—	—	—	1	—	—	—	—	—	—	
66	Otras enfermedades generales:														
	a) Osteomalacia	—	—	—	—	—	—	—	—	—	—	—	—	—	
	b) Otras enfermedades generales	—	—	—	—	—	—	—	—	—	—	—	—	—	
67	Escorbuto:														
	a) Escorbuto infantil (enfermedad de Barlow)	—	—	—	—	—	—	—	—	—	—	—	—	—	
	b) Otras formas	—	—	—	—	—	—	—	—	—	—	—	—	—	
68	Beriberi	—	—	—	—	—	—	—	—	—	—	—	—	—	
69	Pellagra	—	—	—	—	—	—	—	—	—	—	—	—	—	
70	Raquitismo	—	—	—	—	—	—	—	—	—	—	—	—	—	
71	Otras formas de avitaminosis	—	—	—	—	—	—	—	—	—	—	—	—	—	
72	Estados hemorrágicos:														
	a) Púrpura primaria	—	—	—	—	—	—	—	1	—	—	—	—	—	
	b) Hemofilia	—	—	—	—	1	—	—	—	—	—	1	—	—	
	c) Otros estados o no especificados	—	—	—	1	—	—	2	—	—	—	—	1	—	
73	Anemia (excepto anemia esplénica):														
	a) Anemia perniciosa	—	—	—	—	—	—	—	—	—	—	—	—	—	
	b) Otras anemias hipercrómicas	—	—	—	—	—	—	—	—	—	—	—	—	—	
	c) Anemias hipocrómicas	—	—	—	—	—	1	1	—	—	—	—	—	—	
	d) Otras anemias y anemias no especificadas	—	—	—	—	—	—	—	—	—	—	—	—	—	
74	Leucemia y aleucemias:														
	a) Leucemia	—	—	—	—	—	1	2	—	—	—	3	—	—	1
	b) Aleucemia	—	—	—	—	—	—	—	—	—	—	—	—	—	1
75	Enfermedades del bazo:														
	a) Anemia esplénica	—	—	—	—	—	—	—	—	—	—	—	—	—	
	b) Enfermedad de Banti	—	—	—	—	—	—	—	—	—	—	—	—	—	
	c) Otras enfermedades del bazo	—	—	—	—	—	—	—	—	—	—	—	—	—	
76	Otras enfermedades de la sangre y de los órganos hematopoyéticos:														
	a) Agranulocitosis	—	—	—	—	—	—	—	—	—	—	—	—	—	
	b) Eritrocitosis	—	—	—	—	—	—	—	—	—	—	—	—	—	
	c) Hemoglobinemia	—	—	—	—	—	—	—	—	—	—	—	—	—	
	d) Otras enfermedades	—	—	—	—	—	—	—	—	—	—	—	—	—	

DE LOS FALLECIDOS

M.	F.	30-34 años M.	30-34 años F.	35-39 años M.	35-39 años F.	40-44 años M.	40-44 años F.	45-49 años M.	45-49 años F.	50-54 años M.	50-54 años F.	55-59 años M.	55-59 años F.	60-64 años M.	60-64 años F.	65-69 años M.	65-69 años F.	70-74 años M.	70-74 años F.	75-79 años M.	75-79 años F.	80 y más M.	80 y más F.	Sin espec. M.	Sin espec. F.	TOTALES M.	TOTALES F.	TOTALES Gral.
		—	—	—	—	—	—	—	—	—	—	—	—	—	—	—	—	—	—	—	—	—	—	—	—	—	—	—
		—	—	—	—	—	—	—	—	—	—	—	—	—	—	—	—	—	—	—	—	—	—	—	—	—	—	—
		—	—	—	—	—	—	—	—	—	—	—	—	—	—	—	—	—	—	—	—	—	—	—	—	—	—	—
		—	—	1	2	—	—	2	—	2	—	—	—	1	—	—	—	—	—	—	—	—	—	—	—	8	3	11
		—	—	—	—	1	3	1	—	—	—	1	—	—	—	2	—	—	—	2	1	—	—	—	—	7	5	12
		—	—	—	—	—	—	—	—	—	—	—	—	—	—	—	—	—	—	—	—	—	—	—	—	—	—	—
		—	—	—	—	—	—	—	—	—	—	—	—	—	—	—	—	—	—	—	—	—	—	—	—	—	2	2
		—	—	—	—	—	—	—	—	—	—	—	—	—	—	—	—	—	—	—	—	—	—	—	—	—	—	—
		—	—	1	1	1	—	—	—	—	1	2	—	1	—	1	—	1	—	3	—	2	—	—	—	15	8	23
		—	—	—	—	—	—	—	—	—	—	1	—	—	—	—	—	—	—	—	—	—	—	—	—	2	—	2
		—	—	—	—	—	—	—	—	—	—	—	—	—	—	—	—	—	—	—	—	—	—	—	—	—	—	—
		—	—	—	—	—	—	—	—	1	—	—	—	—	—	—	—	—	—	—	—	—	—	—	—	1	—	1
		—	—	—	—	—	—	—	—	—	—	—	—	—	—	—	—	—	—	—	—	—	—	—	—	—	—	—
1	1	1	—	—	—	—	—	—	—	—	—	3	4	4	7	1	5	8	1	—	8	1	5	—	—	20	31	51
		—	—	—	1	—	—	—	—	—	—	—	—	—	—	—	—	—	—	—	—	—	—	—	—	7	6	13
		—	—	—	—	—	—	—	—	—	—	—	—	—	—	—	—	—	—	—	—	—	—	—	—	—	—	—
		—	—	—	1	—	—	—	—	—	—	—	—	—	—	—	—	—	—	—	—	—	—	—	—	—	1	1
		—	—	—	—	—	—	—	—	—	—	—	—	—	—	—	—	—	—	—	—	—	—	—	—	—	—	—
		—	—	—	—	—	—	1	—	—	—	—	—	—	—	—	—	—	—	—	—	—	—	—	—	1	1	2
		—	—	—	—	—	—	—	—	—	—	—	—	—	—	—	—	—	—	—	—	—	—	—	—	—	—	—
		—	—	—	—	—	—	—	—	—	—	—	—	—	—	—	—	—	—	—	—	—	—	—	—	1	—	1
		—	—	—	—	—	—	—	—	—	—	—	—	—	—	—	—	—	—	—	—	—	—	—	—	—	—	—
		—	—	—	—	—	—	—	—	—	—	2	—	—	—	—	—	—	1	—	—	1	1	—	—	4	2	6
		—	—	—	—	—	—	—	—	—	—	—	—	—	—	—	—	—	—	—	—	—	—	—	—	—	—	—
		—	—	—	—	—	1	—	—	—	—	—	—	—	—	1	—	—	—	—	—	—	—	—	—	1	1	2
		—	—	—	—	—	—	—	—	—	—	—	—	—	—	—	—	—	—	—	—	—	—	—	—	—	—	—

Número de orden	CAUSAS DE MUERTE (Nomenclatura internacional del año 1940)	EDADES													
		Menos de 1 mes		1 mes menos 1 año		1-4 años		5-9 años		10-14 años		15-19 años		20-24 años	
		M.	F.	M.	F.	M.	F.	M.	F.	M.	F.	M.	F.	M.	F.
77	Alcoholismo (etilismo) crónico o agudo:														
	a) Alcoholismo agudo	—	—	—	—	—	—	—	—	—	—	—	—	—	—
	b) Alcoholismo crónico	—	—	—	—	—	—	—	—	—	—	—	—	—	—
	c) Alcoholismo no especificado	—	—	—	—	—	—	—	—	—	—	—	—	—	—
78	Saturnismo:														
	a) Especificado como profesional	—	—	—	—	—	—	—	—	—	—	—	—	—	—
	b) No especificado como profesional	—	—	—	—	—	—	—	—	—	—	—	—	—	—
79	Envenenamiento crónico por otras substancias minerales y orgánicas:														
	a) Envenenamiento profesional	—	—	—	—	—	—	—	—	—	—	—	—	—	—
	b) Envenenamiento por drogas narcótic. y soporíf.	—	—	—	—	—	—	—	—	—	—	—	—	—	—
	c) Otros envenenamientos no profesionales	—	—	—	—	—	—	—	—	—	—	—	—	—	1
	d) Envenenamientos no especificados	—	—	—	—	—	—	—	—	—	—	—	—	—	—
80	Encefalitis (no epidémica):														
	a) Absceso intracraneal	—	—	—	—	—	—	—	—	—	—	1	—	—	—
	b) Otras formas	—	—	—	—	1	1	—	—	—	1	—	1	—	—
81	Meningitis (no meningocócica):														
	a) Meningitis simple	2	2	9	7	4	7	2	—	—	—	2	1	—	1
	b) Meningitis cerebroespinal aguda (no mening.)	—	—	3	1	1	3	—	—	—	—	—	1	—	—
82	Enfermedades de la médula espinal, distintas de la ataxia locomotriz y de la esclerosis en placas	—	—	—	—	1	—	—	—	—	—	1	—	—	—
83	Lesiones intracraneanas de origen vascular:														
	a) Hemorragia cerebral (no debida a lesión sufrida al nacer)	—	—	—	—	2	1	—	—	—	—	1	—	1	—
	b) Embolia y trombosis cerebrales	—	—	—	—	—	—	—	—	—	—	1	—	—	—
	c) Reblandecimiento del cerebro	—	—	—	—	—	—	—	—	—	—	—	—	—	—
	d) Hemiplejia y otras parálisis de origen descon.	—	—	—	1	—	—	—	—	—	—	1	—	—	1
	e) Otros derrames intracraneales	—	—	—	—	—	—	—	—	—	—	—	—	—	—
84	Trastornos y deficiencias mentales (no comprendida la parálisis general del demente):														
	a) Deficiencia mental	—	—	—	—	—	—	—	—	—	—	—	—	—	—
	b) Esquizofrenia (demencia precoz)	—	—	—	—	—	—	—	—	—	—	—	1	—	—
	c) Psicosis manfacodepresiva	—	—	—	—	—	—	—	—	—	—	—	—	—	—
	d) Otros trastornos mentales	—	—	—	—	—	—	—	—	—	—	—	—	—	—
85	Epilepsia	—	—	—	—	—	—	—	—	—	—	1	—	—	—
86	Convulsiones en niños menores de 5 años	—	—	2	1	—	—	—	—	—	—	—	—	—	—
87	Otras enfermedades del sistema nervioso:														
	a) Corea	—	—	—	—	—	—	—	—	—	—	—	—	—	—
	b) Neuriti (no reumática)	—	—	—	—	—	—	—	—	—	—	—	—	—	—
	c) Parálisis agitante (enfermedad de Parkinson)	—	—	—	—	—	—	—	—	—	—	—	—	—	—
	d) Esclerosis diseminada (en placas)	—	—	—	—	—	—	—	—	—	—	—	—	—	—
	e) Otras	—	—	—	—	—	—	—	—	—	—	—	—	—	—
88	Enfermedades de los órganos de la visión (el tracoma inclusive)	—	—	—	—	1	—	—	—	—	—	—	—	—	—
89	Enfermedades del oído y del seno mastoideo:														
	a) Otitis y otras enfermedades del oído, sin mención de afección del seno mastoideo (antro de Highmore)	—	—	—	—	—	—	—	—	—	—	—	—	—	—
	b) Enfermedades del seno mastoideo	—	—	—	—	—	—	—	—	—	—	—	—	—	—
90	Pericarditis inclus. pericarditis reumática crónica):														
	a) Pericarditis crónica espec. como reumática	—	—	—	—	—	—	—	—	—	—	—	—	—	—
	b) Otras	—	—	—	—	—	—	—	1	—	—	—	—	—	—
91	Endocarditis aguda (excluy. la endocarditis reumática:														
	a) Endocarditis bacteriana aguda	—	—	—	—	—	—	—	—	—	—	—	—	—	—
	b) Endocarditis bacteriana subaguda	—	—	—	—	—	—	—	—	—	—	—	—	—	—
	c) Otras formas de endocarditis aguda o subaguda (excepto endocarditis arterioesclerótica)	—	—	—	—	—	—	—	—	1	—	—	—	—	—
92	Afecciones crónicas de las válvulas cardíacas y el endocardio:														
	a) Afección valvular aórtica sin lesión mitral	—	—	—	—	—	—	—	—	—	—	—	—	—	—
	b) Otra enfermedad valvular especificada (inclusive secuelas de la fiebre reumática)	—	—	—	—	—	—	—	—	—	—	1	—	1	—
	c) Lesiones valvulares o endocarditis no especif.	—	—	—	—	—	—	—	—	—	—	—	2	1	—

DE LOS FALLECIDOS

25-29 años		30-34 años		35-39 años		40-44 años		45-49 años		50-54 años		55-59 años		60-64 años		65-69 años		70-74 años		75-79 años		80 y más		Sin espec.		TOTALES		
F.		M.	F.	M.	F.	M.	F.	M.	F.	M.	F.	M.	F.	M.	F.	M.	F.	M.	F.	M.	F.	M.	F.	M.	F.	M.	F.	Gral.
						1																				1		1
						1																				1		1
									1																		1	1
																											1	
				1																						2		2
																										2	3	5
1	1	1	2	3		3		2		2		1				2										34	21	55
		2		2				1		1		1														11	5	16
1				1		2		2		2	1	1		1				2								14	1	15
1		2	2	6	2	6	8	11	6	21	17	20	12	29	16	16	10	15	8	19	11	12	12			162	105	267
									1							1				1						3	1	4
							1			1		3		5	3	7	4	2	5	7	3	8	5			33	21	54
						1		3			1	2	2	2	2	3		3	3		3	2	6	1		18	19	37
																	1										1	1
						1																				1	1	2
	1																										1	1
						1																				2		2
																										2	1	3
				1									1													1	1	2
												1							1							1	1	2
												1														1		1
																										1		1
																											1	1
1		1						1						1				1								6		6
			1			2												1								3	1	4
																										2		2
	1	2	1	1		1		1				1				1		1					1			9	5	14

Número de orden	CAUSAS DE MUERTE (Nomenclatura internacional del año 1940)	EDADES													
		Menos de 1 mes		1 mes menos 1 año		1-4 años		5-9 años		10-14 años		15-19 años		20-24 años	
		M.	F.	M.	F.	M.	F.	M.	F.	M.	F.	M.	F.	M.	F.
93	Enferm. del miocardio, incl. aneurisma del corazón:														
	a) Miocarditis aguda	—	—	—	—	—	—	—	—	—	1	1	1		
	b) Miocarditis aguda especif. como reumática	—	—	—	—	—	—	—	—	—	—	—	1	—	
	c) Degeneración, infartación y esclerosis miocardíticas y otras miocarditis crónicas, no especificadas como reumáticas	—	—	—	—	—	—	1	—	—	—	—	—	—	—
	d) Miocarditis no especif. como aguda o crónica	—	—	—	—	—	1	—	1	1	1	—	1	4	—
94	Enfermedades de las arterias coronarias y angina de pecho:														
	a) Enfermedades de las arterias coronarias	—	—	—	—	—	—	—	—	—	—	—	—	—	—
	b) Angina de pecho sin mención de enf. coronaria	—	—	—	—	—	—	—	—	—	—	—	—	—	—
95	Otras enfermedades del corazón:														
	a) Enfermedad funcional del corazón, sin mención de lesión orgánica	—	—	—	—	1	—	—	—	1	—	—	2	—	2
	b) Enfermedades del corazón especificadas como reumáticas sin otra precisión	—	—	—	—	—	—	—	—	—	—	—	—	—	—
	c) Otras enfermedades y enfermedades no especificadas del corazón	1	—	1	4	—	—	—	1	1	1	1	1	1	2
96	Aneurisma, excepto del corazón y de la aorta	—	—	—	—	—	—	—	—	—	—	—	—	—	—
97	Arterioesclerosis, excepto enfermed. de las arterias coronarias, esclerosis renal y hemorragia cerebral	—	—	—	—	—	—	—	—	—	—	—	—	—	—
98	Gangrena	—	—	—	—	—	—	—	—	—	—	—	—	—	—
99	Otras enfermedades de las arterias	—	—	—	—	—	—	—	—	—	—	—	—	—	—
100	Enfermedades de las venas (várices, hemorroides, flebitis, etc.):														
	a) Várices	—	—	—	—	—	—	—	—	—	—	—	—	—	—
	b) Otras enfermedades de las venas	—	—	—	—	—	—	—	—	—	—	—	—	1	—
101	Enfermedades del apar. linfático (linfangitis, etc.)	—	—	—	—	—	—	—	—	—	—	—	—	—	—
102	Hipertensión sanguínea (idiopática)	—	—	—	—	—	—	—	—	—	—	—	—	—	—
103	Otras enfermedades del aparato circulatorio (excepto hipotensión)	—	—	—	—	—	—	—	—	—	—	—	—	—	—
104	Enfermedades de las fosas nasales y de sus anexos:														
	a) Enfermedades de las fosas nasales	—	—	—	—	—	—	—	—	—	—	—	—	—	—
	b) Otras, incluso sinusitis	—	—	—	—	—	—	—	—	—	—	—	—	—	—
105	Enfermedades de la laringe	—	—	2	—	—	1	—	—	1	—	—	—	1	—
106	Bronquitis:														
	a) Aguda	—	—	—	—	—	—	—	—	—	—	—	—	—	—
	b) Crónica	—	—	—	—	—	—	—	—	—	—	—	—	—	—
	c) No especificada como aguda o crónica	—	1	—	—	—	—	—	—	—	—	—	—	—	—
107	Bronconeumonia, comprendiendo bronquitis capilar	11	3	33	43	17	22	3	4	—	—	1	2	—	
108	Neumonia lobular (neumocócica)	—	—	1	—	—	—	—	—	—	—	—	—	—	—
109	Neumonia (no especificada), comprendiendo congestión aguda del pulmón	—	—	4	3	1	—	—	1	—	—	—	—	1	—
110	Pleuresía (no especificada como tuberculosa):														
	a) Empiema	—	—	—	—	—	—	—	—	—	—	—	—	—	—
	b) Otras formas, o formas no espec. de pleuresía	—	—	3	—	—	2	—	1	—	—	1	1	3	—
111	Congestión (crónica o no especificada), edema, embolia, infarto hemorrágico y trombosis del pulmón:														
	a) Infarto hemorrágico del pulmón (comprendiendo embolia pulmonar)	—	—	—	—	—	—	—	—	—	—	—	—	—	—
	b) Edema agudo del pulmón	—	—	—	—	1	—	—	—	—	—	—	—	—	1
	c) Congestión crónica o no especif. del pulmón	—	—	—	—	—	—	—	—	—	—	—	—	—	—
112	Asma	—	—	—	—	—	1	—	—	—	—	—	—	—	—
113	Enfisema pulmonar	—	—	—	—	—	—	—	—	—	—	—	—	—	—
114	Otras enfermedades del aparato respiratorio (excepto tuberculosis:														
	a) Silicosis	—	—	—	—	—	—	—	—	—	—	—	—	—	—
	b) Otras enferm. profes. del aparato respiratorio	—	—	—	—	—	—	—	—	—	—	—	—	—	—
	c) Gangrena del pulmón	—	—	—	—	—	—	—	—	—	—	—	—	1	—
	d) Absceso del pulmón	—	—	—	—	—	—	—	—	—	—	—	1	—	—
	e) Otras enfermedades del aparato respiratorio, no especificadas como profesionales	—	—	—	—	—	—	—	—	—	—	—	—	—	—

DE LOS FALLECIDOS

25-29 años		30-34 años		35-39 años		40-44 años		45-49 años		50-54 años		55-59 años		60-64 años		65-69 años		70-74 años		75-79 años		80 y más		Sin espec.		TOTALES		
M.	F.	M.	F.	M.	F.	M.	F.	M.	F.	M.	F.	M.	F.	M.	F.	M.	F.	M.	F.	M.	F.	M.	F.	M.	F.	M.	F.	Gral.
		—	—	1	1	—	—	1	—	1	1	3	—	—	1	—	—	2	1	2	1	—	1	—	—	11	9	20
		1	—	1	—	—	—	—	—	—	—	—	—	—	—	—	—	—	—	—	—	—	2	—	—	2	3	5
		1	—	2	—	3	2	6	3	5	3	6	3	3	4	4	4	8	3	5	3	5	10	—	—	49	35	84
	2	1	1	1	1	1	—	6	2	1	2	6	2	4	3	2	2	7	3	3	5	15	10	—	—	52	40	92
		—	—	—	—	—	—	—	—	—	—	—	—	—	—	—	—	—	—	—	—	—	—	—	—	—	—	—
		—	—	1	—	—	—	1	1	—	2	1	—	2	—	1	—	—	—	1	—	—	1	—	—	7	4	11
		1	1	1	2	4	2	4	2	5	2	4	6	9	2	7	4	6	2	2	6	6	10	—	—	51	43	94
		—	—	—	—	1	—	—	—	1	—	—	—	—	2	—	1	—	—	—	—	—	1	—	—	—	4	3	7
	3	2	5	9	5	13	7	8	3	17	6	29	13	14	15	24	15	15	16	23	13	23	10	—	—	183	120	303
		—	—	—	—	—	—	—	—	—	—	—	—	—	—	—	—	—	—	—	—	—	—	—	—	—	—	—
		—	—	—	—	—	—	—	—	—	—	2	—	2	2	2	1	8	3	12	5	7	10	—	—	33	21	54
	1	—	—	—	—	—	1	—	1	1	1	—	—	1	—	1	1	2	—	—	—	2	—	—	—	7	5	12
		—	—	—	—	—	—	—	—	2	—	1	1	2	1	3	2	1	—	—	—	—	1	—	—	9	5	14
		—	—	—	—	—	—	—	—	—	—	—	—	—	—	—	—	—	—	—	—	—	—	—	—	—	—	—
		—	—	—	—	—	—	2	—	—	—	—	—	—	—	—	—	—	—	—	—	—	—	—	—	3	—	3
		—	—	—	—	—	—	—	—	—	—	—	—	—	—	—	1	—	—	—	—	—	—	—	—	—	1	1
		—	—	—	—	—	1	2	2	1	3	2	2	2	2	3	3	—	—	2	—	—	2	—	—	12	15	27
		—	—	2	—	1	1	—	—	1	1	—	—	1	—	—	—	—	1	1	—	—	—	—	—	6	3	9
		—	—	—	—	—	—	—	—	—	—	—	—	—	—	—	—	—	—	—	—	—	—	—	—	—	—	—
		—	—	—	—	—	—	—	—	—	—	—	—	—	—	—	—	—	—	—	—	—	—	—	—	—	—	—
		—	—	—	—	—	—	—	—	1	—	—	—	—	—	—	—	—	—	—	—	—	—	—	—	6	1	7
		—	—	—	—	—	—	—	—	—	—	—	—	—	—	—	—	—	—	1	—	—	—	—	—	1	—	1
		1	—	—	—	—	—	—	—	—	—	1	—	1	—	—	1	—	—	1	1	—	—	—	—	4	2	6
		—	—	—	—	—	—	—	—	—	—	—	—	—	—	—	1	—	—	—	1	—	—	—	—	—	3	3
1	3	—	2	2	3	5	3	6	4	14	4	3	7	20	6	12	5	10	10	11	13	18	21	—	—	167	158	325
		—	—	—	—	—	—	—	—	—	—	—	—	—	—	—	1	—	1	—	—	—	—	—	—	1	2	3
		—	1	2	—	—	3	2	—	3	—	2	1	6	2	7	2	2	1	4	—	1	6	—	—	35	20	55
		—	—	—	—	—	—	—	—	—	—	—	—	—	—	—	—	—	—	—	—	—	—	—	—	—	—	—
	1	2	1	1	—	—	—	—	—	2	—	1	1	1	—	—	—	1	—	—	—	—	1	—	—	15	8	23
		—	—	—	1	—	—	—	—	—	—	1	—	2	—	—	1	—	1	—	—	—	—	—	—	3	3	6
	1	1	3	3	2	2	2	2	3	4	3	3	5	3	2	5	2	4	6	1	3	2	6	—	—	31	39	70
		—	—	—	—	—	—	—	—	1	1	1	1	2	—	1	—	1	1	—	2	—	4	—	—	6	9	15
		—	—	—	1	—	—	—	—	1	—	1	—	1	—	1	—	—	—	1	1	—	—	—	—	5	3	8
		—	—	—	—	—	—	—	—	—	—	—	—	—	—	1	—	—	—	—	—	—	—	—	—	1	—	1
		—	—	—	—	—	—	—	—	—	—	—	—	—	—	—	—	—	—	—	—	—	—	—	—	—	—	—
		—	—	—	—	—	—	—	1	—	—	—	—	—	—	—	—	—	—	—	—	—	—	—	—	—	1	1
		—	—	—	—	2	—	2	—	—	—	1	—	—	—	—	—	—	—	—	—	—	—	—	—	6	—	6
		—	—	2	1	3	—	3	—	3	—	2	—	3	—	3	—	1	—	—	—	—	—	—	—	20	2	22
		—	—	1	—	—	—	1	—	—	—	—	—	—	—	1	—	—	—	—	—	—	—	—	—	3	—	3

Número de orden	CAUSAS DE MUERTE (Nomenclatura internacional del año 1940)	EDADES												
		Menos de 1 mes		1 mes menos 1 año		1-4 años		5-9 años		10-14 años		15-19 años		20-[illegible] años
		M.	F.	M.	F.	M.	F.	M.	F.	M.	F.	M.	F.	M.
115	Enfermedades de la cavidad bucal y de sus anexos, y de la faringe y amígdalas (comprendiendo vegetaciones adenoideas):													
	a) Enfermedades de los dientes y de las encías	—	—	—	—	—	—	—	—	—	—	—	—	
	b) Angina estreptocócica	—	—	—	—	—	—	—	—	—	—	—	—	
	c) Otras enferm. de la faringe y de las amígdalas	—	—	—	—	—	—	—	—	—	—	—	—	
	d) Enfermedades de distinta localización, o de localización no especificada	—	—	—	—	2	—	1	—	—	—	—	—	
116	Enfermedades del esófago	—	—	—	—	—	—	—	—	—	—	—	—	
117	Ulcera del estómago o del duodeno:													
	a) Estómago	—	—	—	—	—	—	—	—	—	—	—	—	
	b) Duodeno	—	—	—	—	—	—	—	—	—	—	—	—	
118	Otras enfermedades del estómago (excepto cáncer y otros tumores malignos	—	—	—	—	—	—	—	—	—	—	—	—	
119	Diarrea y enteritis (menores de 2 años)	1	1	14	12	4	2	—	—	—	—	—	—	
120	Diarrea, enteritis y ulceración intestinal (para los 2 años y más):													
	a) Diarrea y enteritis	—	—	—	—	2	—	—	—	—	—	—	—	
	b) Ulceración de los intestinos (excepto duodeno)	—	—	—	—	—	—	—	—	—	—	—	—	
121	Apendicitis	—	—	—	—	—	—	—	—	—	1	—	—	
122	Hernia, obstrucción intestinal:													
	a) Hernia	—	—	—	—	—	—	—	—	—	—	—	—	
	b) Obstrucción intestinal	—	—	2	—	—	—	2	—	—	—	—	—	
123	Otras enfermedades de los intestinos (comprendiendo infección intestinal por B. coli):													
	a) Diverticulitis	—	—	—	—	—	—	—	—	—	—	—	—	
	b) Otras enfermedades de los intestinos	1	—	—	—	—	—	—	—	—	—	1	—	
124	Cirrosis del hígado:													
	a) Con mención de alcoholismo	—	—	—	—	—	—	—	—	—	—	—	—	
	b) Sin mención de alcoholismo	—	—	—	—	—	—	—	—	—	—	2	—	
125	Otras enfermedades del hígado:													
	a) Atrofia amarilla aguda (no asociada con el embarazo o el puerperio)	—	—	—	—	—	—	—	—	—	—	—	—	
	b) Otras enfermedades del hígado	—	2	1	—	—	—	—	—	—	—	—	—	
126	Cálculos biliares	—	—	—	—	—	—	—	—	—	—	—	—	
127	Otras enferm. de la vesícula y de las vías biliares:													
	a) Colecistitis sin anteced. de cálculos biliares	—	—	—	—	—	—	—	—	—	—	—	—	
	b) Otras	—	—	—	—	—	—	—	—	—	—	—	—	
128	Enfermedades del páncreas (aparte de diabetes)	—	—	—	—	—	—	—	—	—	—	—	—	
129	Peritonitis sin indicación de la causa	1	—	1	—	—	—	1	1	—	1	2	4	
130	Nefritis aguda	—	—	—	—	—	—	—	—	1	—	—	—	
131	Nefritis crónica:													
	a) Secundaria a nefritis aguda	—	—	—	—	—	—	—	—	—	—	—	—	
	b) Riñón arterioesclerótico	—	—	—	—	—	—	—	—	—	—	—	—	
	c) Nefritis crónica sin otra indicación	—	—	—	—	—	—	—	—	—	—	—	—	
132	Nefritis no especificada como aguda o crónica	—	—	—	—	1	—	—	1	1	—	—	1	1
133	Otras enferm. de los riñones de la pelvis renal y de los uréteres (no relacionadas con el embarazo):													
	a) Pielitis, pielonefritis y pielocistitis	—	—	—	—	—	—	—	—	—	—	—	—	
	b) Otras	—	—	—	—	1	—	1	—	—	—	—	—	
134	Cálculos de las vías urinarias:													
	a) Cálculos de los riñones y de los uréteres	—	—	—	—	—	—	—	—	—	—	—	—	
	b) Cálculos de la vejiga	—	—	—	—	—	—	—	—	—	—	—	—	
	c) Cálculos de localización no especificada	—	—	—	—	—	—	—	—	—	—	—	—	
135	Enfermedades de la vejiga (excepto tumores):													
	a) Cistitis	—	—	—	—	—	—	—	—	—	—	—	—	
	b) Otras enfermedades de la vejiga	—	—	—	—	—	—	—	—	—	—	—	—	
136	Enfermedades de la uretra, absceso urinoso, etc.:													
	a) Estenosis de la uretra	—	—	—	—	—	—	—	—	—	—	—	—	
	b) Otras	—	—	—	—	—	—	—	—	—	—	—	—	
137	Enfermedades de la próstata:													
	a) Hipertrofia de la próstata	—	—	—	—	—	—	—	—	—	—	—	—	
	b) Otras	—	—	—	—	—	—	—	—	—	—	—	—	
138	Enfermedades de los órganos genitales del varón (no especificadas como venéreas)	—	—	—	—	—	—	—	—	—	—	—	—	

DE LOS FALLECIDOS

25-29 años		30-34 años		35-39 años		40-44 años		45-49 años		50-54 años		55-59 años		60-64 años		65-69 años		70-74 años		75-79 años		80 y más		Sin espec.		TOTALES		
M.	F.	M.	F.	M.	F.	M.	F.	M.	F.	M.	F.	M.	F.	M.	F.	M.	F.	M.	F.	M.	F.	M.	F.	M.	F.	M.	F.	Gral.
—	—	—	—	—	—	—	—	—	—	—	—	—	—	—	—	—	—	—	—	—	—	—	—	—	—	—	—	—
—	—	—	—	—	—	—	—	—	—	—	—	—	—	—	—	—	—	—	—	—	—	—	—	—	—	—	—	—
—	—	—	—	—	—	—	—	—	—	—	—	—	1	—	—	—	—	—	—	—	—	—	—	—	—	—	1	1
—	—	—	—	—	—	—	—	—	—	—	—	—	—	—	—	—	—	—	1	—	—	—	—	—	—	3	2	5
1	—	—	—	—	—	—	—	—	—	—	—	—	—	—	—	—	—	—	—	—	—	—	—	—	—	—	1	1
—	1	—	—	—	—	—	—	1	—	2	—	—	1	—	—	—	—	—	—	1	—	—	—	—	—	5	1	6
—	—	1	—	—	—	—	—	1	—	1	—	—	—	—	—	1	—	—	—	—	—	—	—	—	—	3	1	4
—	—	—	—	—	—	—	—	—	—	—	1	2	—	1	—	1	—	—	—	—	—	—	—	—	—	4	1	5
—	—	—	—	—	—	—	—	—	—	—	—	—	—	—	—	—	—	—	—	—	—	—	—	—	—	19	15	34
—	—	—	—	—	—	1	—	—	—	—	—	1	—	1	—	—	1	—	—	—	—	2	—	—	—	5	3	8
—	—	—	—	1	—	—	—	—	—	—	—	—	—	1	—	—	1	—	—	—	—	—	—	—	—	1	3	4
—	—	—	—	—	—	—	—	—	—	—	—	1	—	—	—	2	—	—	—	—	—	1	—	—	—	3	3	6
—	—	—	—	—	—	—	—	—	—	—	—	—	—	—	1	—	1	1	2	—	—	1	—	—	—	2	4	6
1	—	—	1	—	—	—	1	3	1	1	1	2	2	1	1	—	—	—	1	—	—	3	2	—	—	16	11	27
—	—	—	—	—	—	—	—	—	—	—	—	—	—	—	—	—	—	—	—	—	—	—	—	—	—	—	—	—
—	—	—	—	—	—	—	1	1	—	—	1	2	—	—	—	—	—	—	—	—	—	—	1	—	—	6	3	9
—	—	—	—	—	—	—	—	—	—	—	—	—	—	—	—	—	—	—	—	—	—	—	—	—	—	—	—	—
—	—	—	—	—	—	—	1	5	2	2	—	4	1	2	—	5	1	2	1	1	—	—	—	—	—	23	6	29
—	—	—	—	—	—	—	—	—	—	—	—	1	—	1	—	—	—	—	—	—	—	—	—	—	—	2	—	2
1	1	3	1	1	1	3	3	4	1	2	1	6	4	—	5	—	—	1	4	2	—	1	2	—	—	25	27	52
—	1	—	1	—	1	1	—	—	—	—	1	—	1	2	—	—	1	—	—	—	—	—	—	—	—	3	6	9
—	—	—	—	—	—	—	1	—	1	—	1	—	—	—	1	—	1	—	2	—	—	—	—	—	—	—	7	7
—	1	—	—	1	—	—	—	—	—	—	—	1	1	—	—	—	—	1	—	—	—	—	1	—	—	4	3	7
—	—	—	2	—	—	—	2	1	—	—	—	1	—	—	—	—	—	1	—	—	—	—	—	—	—	6	1	7
2	2	1	2	4	2	5	2	1	6	2	4	2	3	2	4	—	1	—	1	1	2	—	—	—	—	34	27	61
—	—	—	1	—	—	—	1	—	—	—	—	—	—	—	—	—	—	—	—	—	—	—	—	—	—	3	—	3
—	—	—	—	—	—	—	—	—	—	—	—	—	—	—	—	—	—	—	—	—	—	—	—	—	—	—	—	—
—	—	—	—	—	—	—	1	—	1	1	—	—	—	—	—	—	—	—	—	—	—	—	—	—	—	1	2	3
—	—	—	—	—	—	1	1	—	—	2	—	2	—	3	—	2	—	2	—	1	1	—	—	—	—	13	2	15
4	2	4	1	3	1	4	3	6	3	7	4	8	7	10	6	11	8	9	4	11	4	15	9	—	—	95	55	150
—	1	—	—	—	—	—	—	—	—	—	—	—	—	—	1	—	—	—	—	—	—	—	—	—	—	—	2	2
1	—	—	1	—	—	—	2	—	1	—	2	1	—	1	—	—	—	—	1	—	—	—	—	—	—	3	9	12
—	—	—	1	—	—	—	—	—	—	—	—	—	—	—	—	—	—	—	—	—	—	—	—	—	—	1	—	1
—	—	—	—	—	—	—	—	—	—	—	—	—	—	—	—	—	—	—	—	—	—	—	—	—	—	—	—	—
—	—	—	—	—	—	—	—	—	1	2	—	—	—	—	—	—	—	—	—	—	—	—	—	—	—	2	1	3
—	—	—	—	—	—	—	—	—	—	—	—	—	—	—	—	—	—	—	—	—	—	1	—	—	—	1	—	1
—	—	—	—	—	—	—	—	—	—	—	—	—	—	—	—	—	—	—	—	—	—	—	—	—	—	—	—	—
—	—	—	—	—	—	—	—	—	—	—	—	—	—	—	—	—	—	—	—	—	—	—	—	—	—	—	—	—
—	—	—	—	—	—	—	1	—	1	—	1	—	—	—	—	—	—	—	1	—	—	—	—	—	—	3	1	4
—	—	—	—	—	—	—	—	—	—	—	—	—	—	—	—	—	—	—	—	—	—	—	—	—	—	—	—	—
—	—	—	—	—	—	—	—	—	—	—	—	—	—	—	—	—	—	—	—	—	—	—	—	—	—	—	—	—
—	—	—	1	—	—	—	—	—	—	—	—	—	—	—	—	—	—	—	—	—	—	—	—	—	—	1	—	1

Número de orden	CAUSAS DE MUERTE (Nomenclatura internacional del año 1940)	EDADES													
		Menos de 1 mes		1 mes menos 1 año		1-4 años		5-9 años		10-14 años		15-19 años		20-2 años	
		M.	F.	M.	F.	M.	F.	M.	F.	M.	F.	M.	F.	M.	F.
139	Enfermedades de los órganos genitales de la mujer (no especificadas como venéreas, ni relacionadas con el embarazo ni el puerperio):														
	a) Enfermedades de los ovarios, las trompas de Falopio y el parametrio	—	—	—	—	—	—	—	—	—	—	—	1		
	b) Enfermedades del útero	—	—	—	—	—	—	—	—	—	—	—	—		
	c) Enfermedades de la mama	—	—	—	—	—	—	—	—	—	—	—	—		
	d) Otras enferm. de los órg. genitales de la mujer	—	—	—	—	—	—	—	—	—	—	—	—		
140	Infección consecutiva al aborto	—	—	—	—	—	—	—	—	—	—	—	—		
141	Aborto sin mención de estados sépticos	—	—	—	—	—	—	—	—	—	—	—	—		
142	Gestación ectópica:														
	a) Con mención de infección	—	—	—	—	—	—	—	—	—	—	—	—		
	b) Con mención de hemorragia pero no de infec...	—	—	—	—	—	—	—	—	—	—	—	—		
	c) Otros casos	—	—	—	—	—	—	—	—	—	—	—	—		
143	Hemorragia del embarazo:														
	a) Hemorragia debida a placenta previa	—	—	—	—	—	—	—	—	—	—	—	—		
	b) Hemorragia debida a desprendimiento prematuro de la placenta y otras hemorragias fortuitas durante el embarazo (excepto con aborto)	—	—	—	—	—	—	—	—	—	—	—	—		
	c) Otras hemorragias y hemorragias no especificadas del embarazo	—	—	—	—	—	—	—	—	—	—	—	—		
144	Toxemias del embarazo:														
	a) Eclampsia del embarazo	—	—	—	—	—	—	—	—	—	—	—	—		
	b) Albuminuria y nefritis del embarazo	—	—	—	—	—	—	—	—	—	—	—	—		
	c) Atrofia amarilla aguda del hígado asociada con embarazo	—	—	—	—	—	—	—	—	—	—	—	—		
	d) Otras toxemias del embarazo	—	—	—	—	—	—	—	—	—	—	—	—		
145	Otras enfermedades y accidentes del embarazo	—	—	—	—	—	—	—	—	—	—	—	—		
146	Hemorragia del parto y el puerperio:														
	a) Hemorragia debida a placenta previa durante el parto	—	—	—	—	—	—	—	—	—	—	—	—		
	b) Hemorragia debida a desprendimiento prematuro de la placenta durante el parto	—	—	—	—	—	—	—	—	—	—	—	—		
	c) Otras hemorragias durante el parto	—	—	—	—	—	—	—	—	—	—	—	—		
	d) Otras hemorragias después del parto	—	—	—	—	—	—	—	—	—	—	—	1		
147	Infección durante el parto y el puerperio:														
	a) Infecciones puerperales generalizadas o locales (incluso tétano puerperal) con menc. de pielitis	—	—	—	—	—	—	—	—	—	—	—	—		
	b) Idem, sin mención de pielitis	—	—	—	—	—	—	—	—	—	—	—	—		
	c) Tromboflebitis puerperal	—	—	—	—	—	—	—	—	—	—	—	—		
	d) Embolia y muerte súbita puerperales	—	—	—	—	—	—	—	—	—	—	—	—		
148	Toxemias puerperales:														
	a) Eclampsia puerperal	—	—	—	—	—	—	—	—	—	—	—	—		
	b) Albuminuria y nefritis puerperales	—	—	—	—	—	—	—	—	—	—	—	—		
	c) Atrofia amarilla ag. del hígado (post-partum)	—	—	—	—	—	—	—	—	—	—	—	—		
	d) Otras toxemias puerperales	—	—	—	—	—	—	—	—	—	—	—	—		
149	Otros accidentes del parto:														
	a) Laceración, ruptura durante el parto u otro traumatismo de los órganos pelvianos (con mención de hemorragia)	—	—	—	—	—	—	—	—	—	—	—	—		
	b) Otros accidentes del parto	—	—	—	—	—	—	—	—	—	—	—	—		
150	Otras enfermedades, o enfermedades no especificadas del parto y el puerperio:														
	a) Mastitis durante el puerperio y la lactancia	—	—	—	—	—	—	—	—	—	—	—	—		
	b) Psicosis puerperales	—	—	—	—	—	—	—	—	—	—	—	—		
	c) Otras enferm., y enfermedades no especificadas	—	—	—	—	—	—	—	—	—	—	—	1		
151	Antrax benigno (forúnculos)	—	—	—	—	—	—	—	—	—	—	—	—		
152	Celulitis, flemón, absceso agudo	—	—	—	—	—	—	—	—	—	—	—	—		
153	Otras enfermedades de la piel y de sus anexos, y del tejido celular	—	—	—	—	—	—	—	—	—	—	—	—		
154	Osteomielitis y periostitis:														
	a) Aguda	—	—	—	—	—	—	—	—	1	1	—	—		
	b) Crónica	—	—	—	—	—	—	—	—	—	—	—	—		
	c) No especificada	—	—	—	—	—	—	—	—	—	—	—	—		

DE LOS FALLECIDOS																							TOTALES		
25-29 años		30-34 años		35-39 años		40-44 años		45-49 años		50-54 años		55-59 años		60-64 años		65-69 años		70-74 años		75-79 años		80 y más		Sin espec.				
M.	F.	M.	F.	M.	F.	M.	F.	M.	F.	M.	F.	M.	F.	M.	F.	M.	F.	M.	F.	M.	F.	M.	F.	M.	F.	M.	F.	Gral.
																											1	1
		1		1																							3	3
2																											2	2
2																											3	3
		1																									1	1
																											1	1
1				1																							2	2
		1																									1	1
1		3				1																					5	5
																											1	1
										2																	2	2
						1																1					2	2
														1													2	2
								1																			2	3

Número de orden	CAUSAS DE MUERTE (Nomenclatura Internacional del año 1940)	EDADES													
		Menos de 1 mes		1 mes menos 1 año		1-4 años		5-9 años		10-14 años		15-19 años		20-24 años	25-2 años
		M.	F.	M.	F.	M.	F.	M.	F.	M.	F.	M.	F.	M.	M.
155	Otras enferm. de los huesos, excepto tuberculosis...	—	—	—	—	—	—	—	—	—	—	—	—	—	—
156	Enfermedades de las articulaciones y de los otros órganos de la locomoción:														
	a) Enfermedades de las articulaciones (excepto tuberculosis y reumatismo)	—	—	—	—	—	—	—	—	—	—	—	—		
	b) Enfermedades de otros órg. de la locomoción ...	—	—	—	—	—	—	—	—	—	—	—	—		
157	Vicios congénitos de conformación:														
	a) Hidrocefalia congénita	—	—	—	1	—	—	—	—	—	—	—	—		
	b) Espina bífida y meningocele	—	1	—	—	—	—	—	—	—	—	—	—		
	c) Malformaciones congénitas del corazón	2	3	1	2	1	—	1	—	—	—	—	—		
	d) Monstruosidades	—	—	—	—	—	—	—	—	—	—	—	—		
	e) Estenosis pilórica congénita	—	—	—	—	—	—	—	—	—	—	—	—		
	f) Paladar bífido, labio leporino	—	—	—	—	—	—	—	—	—	—	—	—		
	g) Ano imperforado (atrepsia anal)	—	1	1	—	—	—	—	—	—	—	—	—		
	h) Enfermedad quística del riñón	—	—	—	—	—	—	—	—	—	—	—	—		
	i) Otras malformaciones congénitas especif.	1	—	—	—	—	—	—	—	—	—	—	—		
	j) Malformaciones congénitas no especificadas ...	—	—	—	—	—	—	—	—	—	—	—	—		
158	Debilidad congénita	19	16	4	3	—	1	—	—	—	—	—	—		
159	Nacimiento prematuro (excepto mortinatos)	20	22	1	1	—	—	—		—	—	—	—		
160	Lesión durante el nacimiento (excepto mortinatos):														
	a) Hemorragia intracraneal o raquídea debida a lesión durante el nacimiento	13	2	—	—	—	—	—	—	—	—	—	—		
	b) Otras lesiones intracraneales o raquídeas durante el nacimiento	3	1	—	—	—	—	—	—	—	—	—	—		
	c) Otras lesiones durante el nacimiento	1	3	—	—	—	—	—	—	—	—	—	—		
161	Otras enfermedades peculiares al 1er. año de vida:														
	a) Asfixia durante o después del nacimiento	21	11	—	1	—	—	—	—	—	—	—	—		
	b) Intoxicación debida a toxemia materna	—	—	—	—	—	—	—	—	—	—	—	—		
	c) Infecciones del recién nacido, comprendiendo pénfigo no sifilítico	2	—	—	—	—	—	—	—	—	—	—	—		
	d) Melena neonatal	—	—	—	—	—	—	—	—	—	—	—	—		
	e) Otras enfermedades especificadas (incluso gangrena o hemorragia del ombligo, ictericia neonatal, hepatitis catarral aguda)	3	4	—	2	—	—	—	—	—	—	—	—		
162	Senilidad, vejez:														
	a) Vejez	—	—	—	—	—	—	—	—	—	—	—	—		
	b) Senilidad con mención de demencia senil	—	—	—	—	—	—	—	—	—	—	—	—		
	c) Senilidad sin mención de demencia senil	—	—	—	—	—	—	—	—	—	—	—	—		
163	Suicidio por envenenamiento:														
	a) Suicidio por substancias tóxicas o corrosivas, sólidas o líquidas	—	—	—	—	—	—	—	—	—	—	—	1	—	1
	b) Suicidio por gases tóxicos	—	—	—	—	—	—	—	—	—	—	—	—	—	
164	Otras formas de suicidio:														
	a) Suicidio por ahorcadura o estrangulación	—	—	—	—	—	—	—	—	—	—	—	—	—	
	b) Suicidio por sumersión	—	—	—	—	—	—	—	—	—	—	—	—	—	
	c) Suicidio por armas de fuego y explosivos	—	—	—	—	—	—	—	—	—	—	—	—	1	2
	d) Suicidio por instrumento cortante o punzante..	—	—	—	—	—	—	—	—	—	—	—	—	2	
	e) Suicidio por precipitación desde un lugar elev.	—	—	—	—	—	—	—	—	—	—	—	—	—	
	f) Suicidio por aplastamiento	—	—	—	—	—	—	—	—	—	—	—	—	—	
	g) Suicidio por otros medios o no especificados ...	—	—	—	—	—	—	—	—	—	—	—	—	—	
165	Infanticidio (personas menores de 1 año)	1	—	—	—	—	—	—	—	—	—	—	—	—	
166	Homicidio por arma de fuego (per. de 1 año y más)	—	—	—	—	—	—	—	—	—	—	1	2	1	
167	Homicidio por instrumentos cortantes o punzantes personas de 1 año y mayores)	—	—	—	—	—	—	—	—	—	—	—	—	—	1
168	Otros homicidios (personas de 1 año y mayores)	—	—	—	—	—	—	—	—	—	—	—	—	—	
169	Accidentes en ferrocarriles y en tranvías que circulan sobre rieles especiales fuera de las carreteras o calles), comprendiendo los peatones muertos por trenes y víctimas de choques entre trenes y vehículos de las carreteras (excepto vehículos de motor)	—	—	—	—	—	—	—	—	1	—	—	1	1	—
170	Accidentes de automóvil (todo veh. carret.) a motor, comprendiendo colisiones con trenes, coches de tranvía y otros vehíc. comunes de carretera:														
	a) Colisiones con trenes	—	—	—	—	—	—	—	—	—	—	—	—	—	
	b) Choques con tranvías	—	—	—	—	—	—	—	—	—	—	—	—	—	
	c) Otros accidentes automovilísticos	—	—	—	—	—	—	1	2	—	—	2	—	—	

DE LOS FALLECIDOS

25-29 años		30-34 años		35-39 años		40-44 años		45-49 años		50-54 años		55-59 años		60-64 años		65-69 años		70-74 años		75-79 años		80 y más		Sin espec.		TOTALES		
M.	F.	M.	F.	M.	F.	M.	F.	M.	F.	M.	F.	M.	F.	M.	F.	M.	F.	M.	F.	M.	F.	M.	F.	M.	F.	M.	F.	Gral.
—	—	—	—	—	—	—	—	—	—	—	—	—	—	—	—	—	—	—	—	—	—	—	—	—	—	—	—	—
—	—	—	—	—	—	—	—	—	—	—	—	—	—	—	—	—	—	—	—	—	—	—	—	—	—	—	—	—
—	—	—	—	—	—	—	—	—	—	—	—	—	—	—	—	—	—	—	—	—	—	—	—	—	—	—	—	—
—	—	—	—	—	—	—	—	—	—	—	—	—	—	—	—	—	—	—	—	—	—	—	—	—	—	—	1	1
—	—	—	—	—	—	—	—	—	—	—	—	—	—	—	—	—	—	—	—	—	—	—	—	—	—	—	1	1
—	—	—	—	—	—	—	—	—	—	—	—	—	—	—	—	—	—	—	—	—	—	—	—	—	—	5	5	10
—	—	—	—	—	—	—	—	—	—	—	—	—	—	—	—	—	—	—	—	—	—	—	—	—	—	—	—	—
—	—	—	—	—	—	—	—	—	—	—	—	—	—	—	—	—	—	—	—	—	—	—	—	—	—	—	—	—
—	—	—	—	—	—	—	—	—	—	—	—	—	—	—	—	—	—	—	—	—	—	—	—	—	—	—	—	—
—	—	—	—	—	—	—	—	—	—	—	—	—	—	—	—	—	—	—	—	—	—	—	—	—	—	1	1	2
—	—	—	—	—	—	—	—	—	—	—	—	—	—	—	—	—	—	—	—	—	—	—	—	—	—	—	—	—
—	—	—	—	—	—	—	—	—	—	—	—	—	—	—	—	—	—	—	—	—	—	—	—	—	—	1	—	1
—	—	—	—	—	—	—	—	—	—	—	—	—	—	—	—	—	—	—	—	—	—	—	—	—	—	—	—	—
—	—	—	—	—	—	—	—	—	—	—	—	—	—	—	—	—	—	—	—	—	—	—	—	—	—	23	20	43
—	—	—	—	—	—	—	—	—	—	—	—	—	—	—	—	—	—	—	—	—	—	—	—	—	—	21	23	44
—	—	—	—	—	—	—	—	—	—	—	—	—	—	—	—	—	—	—	—	—	—	—	—	—	—	13	2	15
—	—	—	—	—	—	—	—	—	—	—	—	—	—	—	—	—	—	—	—	—	—	—	—	—	—	3	1	4
—	—	—	—	—	—	—	—	—	—	—	—	—	—	—	—	—	—	—	—	—	—	—	—	—	—	1	3	4
—	—	—	—	—	—	—	—	—	—	—	—	—	—	—	—	—	—	—	—	—	—	—	—	—	—	21	12	33
—	—	—	—	—	—	—	—	—	—	—	—	—	—	—	—	—	—	—	—	—	—	—	—	—	—	—	—	—
—	—	—	—	—	—	—	—	—	—	—	—	—	—	—	—	—	—	—	—	—	—	—	—	—	—	2	—	2
—	—	—	—	—	—	—	—	—	—	—	—	—	—	—	—	—	—	—	—	—	—	—	—	—	—	—	—	—
—	—	—	—	—	—	—	—	—	—	—	—	—	—	—	—	—	—	—	—	—	—	—	—	—	—	3	6	9
—	—	—	—	—	—	—	—	—	—	—	—	—	—	—	—	—	—	—	—	—	—	1	1	—	—	1	1	2
—	—	—	—	—	—	—	—	—	—	—	—	—	—	—	—	1	—	—	—	—	2	1	2	—	—	2	4	6
—	—	—	—	—	—	—	—	—	—	1	—	—	—	—	1	4	—	4	3	10	19	—	—	19	23	42
1	1	—	1	2	—	1	3	1	—	6	—	—	—	1	2	—	1	1	1	—	—	—	—	—	—	13	12	25
—	—	—	—	—	—	—	—	—	—	—	—	—	—	—	—	—	—	—	—	—	—	—	—	—	—	—	—	—
—	—	—	—	1	—	1	—	—	—	—	1	—	—	—	—	—	—	—	—	—	—	—	—	—	—	2	1	3
—	—	—	—	1	—	—	—	—	—	—	—	—	—	—	—	1	—	—	—	1	—	—	—	—	—	2	1	3
2	2	1	2	—	—	—	—	3	—	3	—	—	—	1	—	1	—	2	—	—	—	1	—	1	—	16	5	21
—	—	1	—	—	—	—	—	—	—	—	—	1	—	—	—	—	—	—	—	—	—	—	—	—	—	4	—	4
—	—	—	—	—	—	—	—	—	—	—	—	—	—	1	—	—	—	—	—	—	—	—	—	—	—	1	—	1
—	—	—	—	—	—	—	—	—	—	—	—	—	—	—	—	—	—	—	—	—	—	—	—	—	—	—	—	—
—	—	1	—	—	—	—	—	—	—	—	—	—	—	—	—	—	—	—	—	—	—	—	—	—	—	1	—	1
—	—	—	—	—	—	—	—	—	—	—	—	—	—	—	—	—	—	—	—	—	—	—	—	—	—	1	—	1
2	—	—	—	1	—	1	—	—	—	2	—	—	—	2	—	1	1	—	—	—	—	—	—	—	—	11	3	14
1	—	1	1	5	—	—	—	2	—	1	—	—	—	—	1	—	—	—	—	—	—	—	—	—	—	10	2	12
—	1	—	—	—	—	—	—	—	—	—	—	—	—	—	—	—	—	—	—	—	—	—	—	—	—	—	1	1
—	—	1	—	—	—	—	—	—	—	1	—	1	—	1	—	—	—	—	—	—	—	—	—	—	—	6	1	7
—	—	—	—	—	—	—	—	—	—	—	—	—	—	—	—	—	—	—	—	—	—	—	—	—	—	—	—	—
—	—	—	—	—	—	—	—	—	—	—	—	—	—	—	—	—	—	—	—	—	—	—	—	—	—	—	—	—
—	—	—	—	—	—	—	—	—	—	—	—	1	—	—	—	1	—	—	—	—	—	—	—	—	—	5	2	7

Número de orden	CAUSAS DE MUERTE (Nomenclatura Internacional del año 1940)	EDADES													
		Menos de 1 mes		1 mes menos 1 año		1-4 años		5-9 años		10-14 años		15-19 años		20-24 años	
		M.	F.	M.	F.	M.	F.	M.	F.	M.	F.	M.	F.	M.	F.
171	Otros accidentes de transporte en las carreteras, excepto accidentes automovilísticos:														
	a) Accidentes en tranvías (en las carreteras)	—	—	—	—	—	—	—	—	—	—	—	—	—	—
	b) Otros accidentes de transporte en carreteras	—	—	—	—	—	—	—	—	—	—	—	—	—	—
172	Accidentes de transporte por agua, comprendiendo todo accidente en o debido a barcos o botes de todo género (excepto hidroplanos), ya sea en el mar, en canales interiores, en puertos o a lo largo de la costa	—	—	—	—	—	—	—	—	—	—	—	—	—	—
173	Accidentes del transporte aéreo, comprendiendo todos los accidentes debidos a la aviación	—	—	—	—	—	—	—	—	—	—	—	—	—	—
174	Accidentes en minas y en canteras	—	—	—	—	—	—	—	—	—	—	—	—	—	—
175	Accidentes agrícolas y forestales:														
	a) Accidentes ocasionados por maqu. y vehículos agrícolas (excepto accidentes en la carretera)	—	—	—	—	—	—	—	—	—	—	—	—	—	—
	b) Lesiones por animales en granjas, etc.	—	—	—	—	—	—	—	—	—	—	—	—	—	—
	c) Otros accidentes agrícolas y forestales	—	—	—	—	—	—	—	—	—	—	—	—	—	—
176	Accidentes ocasionados por maquinaria, excepto los debidos al transporte, maquinaria agrícola o forestal o sobrevenidos en minas y canteras	—	—	—	—	—	—	—	—	—	—	—	—	—	—
177	Envenenamiento por alimentos	—	—	—	—	—	—	—	—	—	—	—	—	—	—
178	Absorción fortuita de gases tóxicos	5	4	51	45	8	8	1	—	—	1	—	—	—	—
179	Otros envenenamientos accidentales agudos (excepto por gas)	—	—	—	1	—	1	—	—	—	—	1	—	—	—
180	Incendios	—	—	—	—	—	1	—	—	—	—	—	—	—	—
181	Quemaduras accidentales (excepto incendio)	—	—	—	—	—	—	—	—	—	—	—	—	—	—
182	Sofocación (asfixia) mecánica accidental	—	—	—	—	3	2	1	—	1	—	1	—	—	1
183	Sumersión accidental	1	—	—	—	—	—	—	—	—	—	—	—	—	—
184	Traumatismo accidental por arma de fuego	—	—	—	—	1	—	—	—	2	—	9	1	4	1
185	Lesión accidental por instrumentos cortantes o punzantes	—	—	—	—	—	—	—	—	—	—	—	—	1	—
186	Lesión accidental por caída, aplastamiento, derrumbe, etc.	—	—	—	—	—	—	—	—	—	—	—	—	—	—
187	Cataclismo (todas las muertes, cualquiera sea la causa)	—	—	—	—	—	—	2	1	5	—	6	—	2	—
188	Lesiones producidas por animales	—	—	—	—	—	—	—	—	—	—	—	—	—	—
189	Hambre o sed	—	—	—	—	—	—	—	—	—	—	—	—	—	—
190	Frío excesivo	—	—	—	—	—	—	—	—	—	—	—	—	—	—
191	Calor excesivo	—	—	—	—	—	—	—	—	—	—	—	—	—	—
192	Rayo	—	—	—	—	—	—	—	—	—	—	—	—	—	—
193	Otros accidentes producidos por corrientes eléctricas	—	—	—	—	—	—	—	—	—	—	—	—	—	—
194	Ataque por animales venenosos	—	—	—	—	—	—	—	—	—	—	—	—	—	—
195	Otros accidentes:														
	a) Vacuna y otras secuelas de la vacunación contra la viruela	—	—	—	—	—	—	—	—	—	—	—	—	—	—
	b) Otros accidentes debidos a intervención médica o quirúrgica	—	—	—	—	—	—	—	—	—	—	—	—	—	—
	c) Falta de cuidado del recién nacido	—	—	—	—	—	—	—	—	—	—	—	—	—	—
	d) Otros accidentes, y accidentes no especificados	—	—	1	—	—	—	4	—	1	—	1	—	—	—
196	Muertes de militares durante acciones de guerra:														
	a) Por gases venenosos	—	—	—	—	—	—	—	—	—	—	—	—	—	—
	b) Por heridas	—	—	—	—	—	—	—	—	—	—	—	—	—	—
	c) Por otras causas, o por causas no especific.	—	—	—	—	—	—	—	—	—	—	—	—	—	—
197	Muertes de civiles debidas a acciones de guerra:														
	a) Por gases venenosos	—	—	—	—	—	—	—	—	—	—	—	—	—	—
	b) Por heridas	—	—	—	—	—	—	—	—	—	—	—	—	—	—
	c) Por otras causas, o por causas no especific.	—	—	—	—	—	—	—	—	—	—	—	—	—	—
198	Ejecuciones judiciales	—	—	—	—	—	—	—	—	—	—	—	—	—	—
199	Muerte súbita	—	—	—	2	1	2	1	1	2	1	1	2	2	1
200	Causas de muerte no especificadas o mal definidas:														
	a) Causas mal definidas	1	1	3	4	1	1	—	—	—	—	1	1	1	—
	b) Causas desconocidas o no especificadas	—	—	—	—	—	—	—	—	—	—	—	—	—	—
	c) Otras muertes por causas desconocidas o no especificadas	—	—	—	—	—	—	—	—	—	—	—	—	—	—

DE LOS FALLECIDOS

25-29 años		30-34 años		35-39 años		40-44 años		45-49 años		50-54 años		55-59 años		60-64 años		65-69 años		70-74 años		75-79 años		80 y más		Sin espec.		TOTALES		
M.	F.	M.	F.	M.	F.	M.	F.	M.	F.	M.	F.	M.	F.	M.	F.	M.	F.	M.	F.	M.	F.	M.	F.	M.	F.	M.	F.	Gral.
—	—	—	—	—	—	—	—	—	—	—	—	—	—	—	—	—	—	—	—	—	—	—	—	—	—	—	—	—

58. DEFUNCIONES CLASIFICADAS POR CAUSAS DE

Número de orden	CAUSAS DE MUERTE (Nomenclatura abreviada 1940)	EDADES													
		Menos de 1 mes		1 mes menos 1 año		1-4 años		5-9 años		10-14 años		15-19 años		20-3[illegible] año	
		M.	F.	M.	F.	M.	F.	M.	F.	M.	F.	M.	F.	M.	F.
1	Fiebre tifoidea y paratifoideas (1 y 2)	—	—	—	—	—	—	—	—	1	1	2	—	2	
2	Peste (3)	—	—	—	—	—	—	—	—	—	—	—	—	—	
3	Escarlatina (8)	—	—	—	—	—	—	—	—	—	—	—	—	—	
4	Coqueluche (9)	—	—	—	—	1	—	—	—	—	—	—	—	—	
5	Difteria (10)	—	—	—	3	—	—	—	—	—	—	—	—	—	
6	Tuberculosis del aparato respiratorio (13)	1	—	—	1	11	7	6	11	2	1	1	—	—	
7	Otras tuberculosis (14 a 22)	—	—	1	3	4	2	1	1	8	2	25	24	28	4
8	Paludismo (malaria) (28)	—	—	2	3	3	5	3	2	4	4	1	6	4	
9	Sífilis (30)	—	—	—	—	—	—	—	—	—	—	—	—	—	
10	Gripe o influenza (33)	—	—	1	3	—	—	—	—	—	—	—	—	—	
11	Viruela (34)	—	—	1	1	1	—	—	—	—	—	—	—	—	
12	Sarampión (35)	—	—	—	—	—	—	—	—	—	—	—	—	—	
13	Tifus exantemático (39)	—	—	—	—	1	3	—	2	—	—	—	—	—	
14	Otras enferm. infecciosas y parasitarias (4 a 7, 11, 12, 23 a 27, 29, 31, 32, 36 a 38, 40 a 44)	1	2	2	4	5	—	—	1	—	1	6	2	4	4
I	**Enfermedades infecciosas y parasitarias**	2	2	7	18	26	17	10	17	15	9	34	32	38	54
15	Cáncer y otros tumores malignos 45 a 55)	—	—	—	—	2	1	—	—	—	—	—	—	1	
16	Tumores no malignos o cuyo carácter maligno no está especificado (56 y 57)	—	—	—	—	—	—	—	—	—	1	1	1	—	1
II	**Cáncer y otros tumores**	—	—	—	—	2	1	—	—	—	1	1	1	1	1
17	Reumatismo crónico y gota (59 y 60)	—	—	—	—	—	—	—	—	—	—	—	—	1	
18	Diabetes azucarada (61)	—	—	—	—	1	—	—	—	—	—	—	—	—	
19	Alcoholismo agudo crónico (77)	—	—	—	—	—	—	—	—	—	—	—	—	—	
20	Avitaminosis, otras enfermedades generales y envenenamientos crónicos (58, 62 a 76, 78 a 79)	2	—	5	6	2	2	6	1	—	5	4	4	3	4
III	**Enfermedades reumatismales, de la nutrición, de las glándulas endócrinas, otras enfermedades generales y avitaminosis**	2	—	5	5	2	—	1	—	—	5	—	3	2	1
IV	**Enferm. de la sangre y de los órg. hematopoy.**	—	—	—	1	1	2	5	1	—	—	4	1	2	2
V	**Envenenamientos crónicos e intoxicaciones**	—	—	—	—	—	—	—	—	—	—	—	—	—	1
21	Meningitis simple y enf. de la méd. esp. (81 y 82)	2	2	12	8	6	10	2	—	—	—	3	2	—	1
22	Lesiones intracraneanas de origen vascular (83)	—	—	—	1	2	1	—	—	—	—	3	—	1	1
23	Otras enfermedades del sistema nervioso y de los órganos de los sentidos (80, 84 a 89)	—	—	2	1	2	1	—	—	—	1	2	2	—	—
VI	**Enfermedades del sistema nervioso y de los órganos de los sentidos**	2	2	14	10	10	12	2	—	—	1	8	4	1	2
24	Enfermedades del corazón (90 a 95)	1	—	1	4	1	1	1	3	4	3	3	8	7	5
25	Otras enferm. del aparato circulatorio (96 a 103)	—	—	—	—	—	—	—	—	—	—	—	—	1	—
VII	**Enfermedades del aparato circulatorio**	1	—	1	4	1	1	1	3	4	3	3	8	8	5
26	Bronquitis (106)	—	1	—	—	—	—	—	—	—	—	—	—	—	
27	Neumonías (107 a 109)	11	3	38	46	18	22	3	5	—	—	1	2	1	3
28	Otras enf. del aparato respiratorio (104-5, 110-4)	—	—	5	—	1	4	—	1	1	—	1	2	5	
VIII	**Enfermedades del aparato respiratorio**	11	4	43	46	19	26	3	6	1	—	2	4	6	
29	Diarrea y enteritis (119 y 120)	1	1	14	12	6	2	—	—	—	—	—	—	—	
30	Apendicitis (121)	—	—	—	—	—	—	—	—	—	1	—	—	—	
31	Enferm. del hígado y vías biliares (124 a 127)	—	2	1	—	—	—	—	—	—	—	2	—	1	
32	Otras enfermedades del aparato digestivo (115 a 118, 122, 123, 128 y 129)	2	—	3	—	2	—	4	1	—	1	3	4	—	
IX	**Enfermedades del aparato digestivo**	3	3	18	12	8	2	4	1	—	2	5	4	1	
33	Nefritis (130 a 132)	—	—	—	—	1	—	—	1	2	—	—	1	1	
34	Otras enf. del apar. urinario o genital (133-39)	—	—	—	1	—	1	—	—	—	—	—	1	—	
X	**Enfermedades del aparato urinario o genital (no venéreas, gravídicas o puerperales)**	—	—	—	1	1	1	—	1	2	—	—	2	1	
35	Septicemias e infecc. puerperales (140 y 147)	—	—	—	—	—	—	—	—	—	—	—	—	—	
36	Otras enfermedades del embarazo, parto y estado puerperal (141 a 146, 148 a 150)	—	—	—	—	—	—	—	—	—	—	—	2	—	
XI	**Enferm. del embarazo, parto y estado puerperal**	—	—	—	—	—	—	—	—	—	—	—	2	—	
37	Enfermedades de la piel, del tejido celular, de los huesos y órg. del movimiento (151 a 156)	—	—	—	—	—	—	—	—	1	1	—	—	—	
XII	**Enfermedades de la piel y del tejido celular**	—	—	—	—	—	—	—	—	—	—	—	—	—	
XIII	**Enferm. de los huesos y órganos del movimiento**	—	—	—	—	—	—	—	—	1	1	—	—	—	
38	Debilidad congén., vicios de conformación congénitos, nacimiento prematuro (157 a 161)	85	64	7	10	1	1	1	—	—	—	—	—	—	
XIV	**Vicios de conformación congénitos**	3	5	2	3	1	—	1	—	—	—	—	—	—	
XV	**Enfermedades propias del primer año de vida**	82	59	5	7	—	1	—	—	—	—	—	—	—	
39	Senilidad, vejez (162)	—	—	—	—	—	—	—	—	—	—	—	—	—	
XVI	**Senilidad, vejez**	—	—	—	—	—	—	—	—	—	—	—	—	—	
40	Suicidios (163 y 164)	—	—	—	—	—	—	—	—	—	—	—	1	3	
41	Homicidios (165 a 168)	1	—	—	—	—	—	—	—	—	—	1	2	1	
42	Accidentes de automóvil (toda clase de vehículo automotriz (170)	—	—	—	—	—	—	1	2	—	—	2	—	—	
43	Otras muertes, violentas o acc. (salvo suicidio, homicidio o accid. de automóvil (169, 171-98)	6	4	52	46	12	12	8	1	10	1	18	2	8	
XVII	**Muertes violentas y accidentales**	7	4	52	46	12	12	9	3	10	1	21	5	12	6
44	Causas no especif. o mal definidas (199 y 200)	1	1	3	7	2	3	1	1	2	1	2	3	3	
XVIII	**Causas no especificadas o mal definidas**	1	1	3	7	2	3	1	1	2	1	2	3	3	
	TOTAL GENERAL	114	80	150	160	85	78	37	33	35	24	80	69	75	

FALLECIMIENTO, GRUPOS DE EDADES Y SEXO — 1941

DE LOS FALLECIDOS

25-29 años	30-34 años		35-39 años		40-44 años		45-49 años		50-54 años		55-59 años		60-64 años		65-69 años		70-74 años		75-79 años		80 y más		Sin espec.		TOTALES		
M.	F.	M.	F.	M.	F.	M.	F.	M.	F.	M.	F.	M.	F.	M.	F.	M.	F.	M.	F.	M.	F.	M.	F.	M.	F.	M.	F.	Gral.
2	1	—	1	—	—	1	1	—	2	—	—	1	—	—	—	—	—	—	—	—	—	—	—	10	6	16
—	—	—	—	—	—	—	—	—	—	—	—	—	—	—	—	—	—	—	—	—	—	—	—	—	—	—
—	—	—	—	—	—	—	—	—	—	—	—	—	—	—	—	—	—	—	—	—	—	—	—	1	—	1
—	—	—	—	—	—	—	—	—	—	—	—	—	—	—	—	—	—	—	—	—	—	—	—	—	3	3
1	—	—	—	—	—	—	—	—	—	—	—	—	—	—	—	—	—	—	—	—	—	—	—	21	23	44
27	23	9	21	12	30	10	18	6	13	4	18	3	19	3	11	2	7	—	—	—	1	1	—	253	156	409
1	2	1	4	—	1	—	1	—	—	—	2	—	—	—	—	1	—	—	—	—	1	—	—	30	23	53
—	—	—	—	—	—	—	—	—	—	—	—	—	—	—	—	—	—	—	—	—	—	—	—	—	—	—
—	2	1	1	—	2	—	3	—	2	1	—	2	2	—	1	—	—	—	—	—	1	—	—	15	7	22
—	—	—	—	—	—	—	1	1	—	1	—	—	1	1	—	—	1	1	—	1	—	2	—	5	8	13
—	—	—	—	—	1	—	1	—	—	—	1	—	—	—	—	—	—	—	—	—	—	—	—	3	—	3
—	—	—	—	—	—	—	—	—	—	—	—	—	—	—	—	—	—	—	—	—	—	—	—	1	5	6
—	—	—	—	—	—	—	—	—	—	—	—	—	—	—	—	—	—	—	—	—	—	—	—	—	—	—
3	1	5	5	4	3	2	5	2	3	2	1	1	3	2	2	2	2	2	—	2	2	—	—	46	41	87
34	29	16	32	16	37	13	30	9	20	8	22	7	25	6	14	5	10	3	—	3	5	3	—	385	272	657
7	4	8	11	9	27	16	34	16	38	21	45	22	49	29	42	33	36	25	22	25	8	13	1	324	225	549
—	—	—	1	2	1	7	3	—	2	—	1	—	1	—	4	—	1	—	2	1	2	1	—	20	14	34
7	4	8	12	11	28	23	37	16	40	21	46	22	50	29	46	33	37	25	24	26	10	14	1	344	239	583
—	—	—	—	—	—	—	—	—	1	—	1	—	—	—	—	—	—	—	—	—	—	—	—	3	—	3
1	1	—	—	—	—	—	—	—	—	—	3	4	4	7	1	5	8	1	—	8	1	5	—	20	31	51
—	—	—	—	—	2	—	—	—	—	—	—	—	—	—	—	—	—	—	—	—	—	—	—	2	—	2
2	1	1	3	5	3	1	4	3	—	2	7	—	3	1	3	1	3	2	3	—	3	1	—	60	41	101
1	1	—	1	3	1	1	1	—	1	1	8	4	5	7	3	5	9	2	3	8	4	6	—	52	52	104
2	1	1	2	2	2	—	3	2	—	1	3	—	2	1	1	1	2	1	—	—	—	—	—	31	18	49
—	—	—	—	—	2	—	—	1	—	—	—	—	—	—	—	—	—	—	—	—	—	—	—	2	2	4
1	3	2	6	—	5	—	5	—	5	1	3	—	1	—	2	—	2	—	—	—	—	—	—	59	27	86
—	2	2	6	2	7	9	14	7	22	18	25	14	36	21	27	15	20	16	27	17	22	23	1	216	147	363
—	1	—	—	2	—	2	—	—	—	1	—	2	1	—	—	—	—	—	1	—	—	—	—	13	8	21
3	2	5	4	14	2	14	9	19	7	28	13	30	15	37	21	29	15	22	17	27	17	22	23	1	—	288	182	470
3	6	9	9	17	9	25	11	28	11	30	16	50	24	33	27	39	26	41	28	36	28	50	45	—	—	379	264	643
—	1	—	—	2	—	1	3	4	3	5	5	5	3	8	5	9	8	11	4	15	5	9	13	—	—	70	50	120
3	7	9	9	19	9	26	14	32	14	35	21	55	27	41	32	48	34	52	32	51	33	59	58	—	—	449	314	763
—	—	1	—	—	—	—	—	—	—	—	—	1	—	1	—	—	2	—	—	2	2	—	—	—	—	5	5	10
1	3	—	3	4	3	5	6	8	4	17	4	5	8	26	8	19	8	12	12	15	13	19	27	—	—	203	180	383
—	2	4	4	7	5	7	2	8	4	12	4	10	7	12	2	12	3	7	8	2	6	2	11	—	—	96	66	162
1	5	5	7	11	8	12	8	16	8	29	8	16	15	39	10	31	13	19	20	19	21	21	38	—	—	304	251	555
—	—	—	—	—	1	1	—	—	—	—	—	1	—	2	—	—	2	—	—	—	—	—	2	—	—	25	21	46
—	—	—	—	—	—	—	—	—	—	—	—	1	—	—	—	2	—	—	—	—	—	—	1	—	—	3	3	6
1	2	4	2	1	3	4	5	9	4	4	3	12	7	5	6	5	3	4	7	3	—	1	3	—	—	57	49	106
3	3	3	3	4	4	2	7	10	3	10	5	11	6	5	4	6	1	3	4	2	1	6	3	—	—	79	53	132
4	5	7	5	5	8	7	12	19	7	14	8	25	13	12	10	13	6	7	11	5	1	7	9	—	—	164	126	290
4	2	4	1	4	1	5	5	7	4	10	4	10	7	13	6	13	8	11	4	12	5	15	9	—	—	112	59	171
1	1	—	1	2	—	—	2	1	2	3	2	2	—	1	1	—	—	—	2	—	—	1	—	—	—	11	14	25
5	3	4	2	6	1	5	7	8	6	13	6	12	7	14	7	13	8	11	6	12	5	16	9	—	—	123	73	196
—	1	—	1	—	2	—	—	—	—	—	—	—	—	—	—	—	—	—	—	—	—	—	—	—	—	—	5	5
—	5	—	5	—	—	—	1	—	—	—	—	—	—	—	—	—	—	—	—	—	—	—	—	—	—	—	14	14
—	6	—	6	—	2	—	1	—	—	—	—	—	—	—	—	—	—	—	—	—	—	—	—	—	—	—	19	19
—	—	—	—	—	—	—	1	1	—	1	2	—	—	1	—	—	—	—	—	—	—	—	1	—	—	4	5	9
—	—	—	—	—	—	—	1	—	—	1	2	—	—	1	—	—	—	—	—	—	—	—	1	—	—	2	4	6
—	—	—	—	—	—	—	—	1	—	—	—	—	—	—	—	—	—	—	—	—	—	—	—	—	—	2	1	3
—	—	—	—	—	—	—	—	—	—	—	—	—	—	—	—	—	—	—	—	—	—	—	—	—	—	94	75	169
—	—	—	—	—	—	—	—	—	—	—	—	—	—	—	—	—	—	—	—	—	—	—	—	—	—	7	8	15
—	—	—	—	—	—	—	—	—	—	—	—	—	—	—	—	—	—	—	—	—	—	—	—	—	—	87	67	154
—	—	—	—	—	—	—	—	—	—	—	1	—	—	—	1	1	4	—	4	5	12	22	—	—	—	22	28	50
3	3	3	3	4	—	2	3	4	—	9	1	1	—	3	2	2	1	3	1	—	1	1	—	—	—	22	28	50
3	1	1	1	6	—	1	—	2	—	3	—	—	—	2	1	1	1	—	—	—	—	—	—	1	—	38	19	57
—	—	—	—	—	—	—	—	—	—	—	—	1	—	—	—	1	—	—	—	—	—	—	—	—	—	23	6	29
4	2	5	—	5	—	8	1	5	—	17	—	10	—	6	1	4	2	4	—	1	1	3	4	—	—	5	2	7
10	6	9	4	15	—	11	4	11	—	29	1	12	—	11	4	8	4	7	1	1	2	4	4	1	—	186	80	266
8	6	10	9	14	3	23	12	30	20	36	19	40	13	39	22	33	20	30	18	26	22	28	27	1	—	252	107	359
8	6	10	9	14	3	23	12	30	20	36	19	40	13	39	22	33	20	30	18	26	22	28	27	1	—	332	210	542
74	34	84	71	131	65	168	105	207	90	246	115	270	123	276	149	240	145	210	136	172	143	188	214	4	—	2846	1973	4819

59. DEFUNCIONES POR TUBERCULOSIS, SEGUN NACIONALIDAD, EDAD Y SEXO — 1941

NACIONALIDAD	EDAD DE LOS FALLECIDOS																		TOTALES		
	Hasta 14 años		15 a 19 años		20 a 24 años		25 a 29 años		30 a 39 años		40 a 49 años		50 a 59 años		60 años y más		Edad desc.				
	M.	F.	M.	F.	M.	F.	M.	F.	M.	F.	M.	F.	M.	F.	M.	F.	M.	F.	M.	F.	Gral.
Alemanes	—	—	—	—	—	—	—	—	—	—	—	—	—	—	—	—	—	—	—	—	—
Austríacos	—	—	—	—	—	—	—	—	—	—	—	—	—	—	—	—	—	—	—	—	—
Brasileños	—	—	—	—	—	—	—	—	—	—	1	—	1	—	—	—	—	—	2	—	2
Checoeslovacos	—	—	—	—	—	—	—	—	—	—	—	—	—	—	—	—	—	—	—	—	—
Españoles	—	—	—	—	—	—	1	—	5	—	4	1	3	—	7	2	—	—	20	3	23
Franceses	—	—	—	—	—	—	—	—	1	—	—	—	—	—	—	—	—	—	1	—	1
Ingleses	—	—	—	—	—	—	—	—	—	—	—	—	—	—	—	—	—	—	—	—	—
Italianos	—	—	1	—	—	1	1	—	4	2	1	—	6	2	10	2	—	—	23	7	30
Lituanos	—	—	—	—	—	—	—	—	—	—	—	—	—	—	—	—	—	—	—	—	—
Polacos	—	—	—	—	—	—	—	—	3	—	2	—	1	—	—	—	—	—	6	—	6
Rumanos	—	—	—	—	—	—	—	—	1	1	—	—	—	—	—	—	—	—	1	1	2
Rusos	—	—	—	—	—	—	—	—	—	—	—	—	—	—	—	—	—	—	—	—	—
Sirios	—	—	—	—	—	—	—	—	—	—	—	—	—	—	—	—	—	—	—	—	—
Turcos	—	—	—	—	—	—	—	—	—	—	—	1	—	—	—	—	—	—	—	1	1
Uruguayos	—	—	—	—	—	—	—	—	—	—	—	—	—	—	—	1	—	—	—	1	1
Otras nacionalid.	—	—	—	—	—	—	—	—	3	—	2	1	5	—	3	—	—	—	13	1	14
Total extranjeros	—	—	1	—	—	1	2	—	17	3	10	3	16	2	20	5	—	—	66	14	80
Argentinos	26	22	25	30	32	46	25	28	33	19	40	13	17	5	19	2	—	—	217	165	382
Desconocidos	—	—	—	—	—	—	—	—	—	—	—	—	—	—	—	—	—	—	—	—	—
Total por grupo y sexo	26	22	26	30	32	47	27	28	50	22	50	16	33	7	39	7	—	—	283	179	462

60. DEFUNCIONES POR CANCER, SEGUN NACIONALIDAD, EDAD Y SEXO — 1941

NACIONALIDAD	EDAD DE LOS FALLECIDOS																				TOTALES		
	Hasta 14 años		15 a 19 años		20 a 24 años		25 a 29 años		30 a 39 años		40 a 49 años		50 a 59 años		60 a 69 años		70 a 79 años		80 años y más		Edad desc.			
	M.	F.	M.	F.	M.	F.	M.	F.	M.	F.	M.	F.	M.	F.	M.	F.	M.	F.	M.	F.	M.	F.	M.	F.	Gral.
Alemanes	—	—	—	—	—	—	—	—	—	—	—	—	1	—	—	1	1	—	—	—	—	—	2	1	3
Austríacos	—	—	—	—	—	—	—	—	—	—	—	—	—	2	—	1	—	—	—	—	—	—	—	3	3
Brasileños	—	—	—	—	—	—	—	—	1	—	—	—	—	—	—	—	—	—	—	—	—	—	1	—	1
Checoeslovacos	—	—	—	—	—	—	—	—	—	—	—	—	—	—	—	—	—	—	—	—	—	—	—	—	—
Españoles	—	—	—	—	—	—	—	—	1	1	6	6	21	7	20	16	19	16	1	2	—	—	68	48	116
Franceses	—	—	—	—	—	—	—	—	1	—	—	—	2	—	1	1	1	3	—	1	—	—	5	5	10
Ingleses	—	—	—	—	—	—	—	—	—	—	—	—	—	—	—	—	—	—	—	—	—	—	—	—	—
Italianos	—	—	—	—	—	—	—	—	—	1	9	2	19	9	29	17	19	10	4	5	—	—	80	44	124
Lituanos	—	—	—	—	—	—	—	—	—	—	—	—	—	—	—	—	—	—	—	—	—	—	—	—	—
Polacos	—	—	—	—	—	—	—	—	1	—	1	1	1	—	2	—	—	—	—	—	—	—	5	1	6
Rumanos	—	—	—	—	—	—	1	—	—	—	1	—	1	—	—	—	—	1	—	—	—	—	3	1	4
Rusos	—	—	—	—	—	—	—	—	—	—	1	—	1	1	—	1	—	2	—	—	—	—	2	4	6
Sirios	—	—	—	—	—	—	—	—	—	—	—	—	1	—	—	—	—	—	1	—	—	—	2	—	2
Turcos	—	—	—	—	—	—	—	—	—	—	—	—	—	—	—	—	—	—	—	—	—	—	—	—	—
Uruguayos	—	—	—	—	—	—	—	—	—	—	1	—	—	—	—	—	—	2	—	1	—	—	1	3	4
Otras nacionalid.	—	—	—	—	—	—	—	—	2	—	2	—	9	—	8	—	5	—	1	—	—	—	27	—	27
Total extranjeros	—	—	—	—	—	—	1	—	6	2	21	9	56	19	60	37	45	34	7	9	—	—	196	110	306
Argentinos	2	1	—	—	1	—	3	7	9	15	40	23	27	24	31	25	13	16	1	4	1	—	128	115	243
Desconocidos	—	—	—	—	—	—	—	—	—	—	—	—	—	—	—	—	—	—	—	—	—	—	—	—	—
Total por grupo y sexo	2	1	—	—	1	—	4	7	15	17	61	32	83	43	91	62	58	50	8	13	1	—	324	225	549

61. DEFUNCIONES CANCEROSAS POR SECCIONES DE REG. CIVIL Y LOCALIZACION — 1941

Secciones del Registro Civil	Cavidad bucal y faringe		Aparato digestivo		Aparato respiratorio		Org. genit. de la mujer	Seno	Org. genit. del hombre	Organ. urinar.		Piel		Otros órganos		Sin especific.		Totales		
	M.	F.	M.	F.	M.	F.		F.		M.	F.	M.	F.	M.	F.	M.	F.	M.	F.	Grl
Primera	1	—	10	6	5	—	4	2	2	—	—	—	—	—	1	—	2	18	15	33
Segunda	1	—	53	34	19	2	10	8	5	5	3	1	—	—	1	3	11	87	69	156
Tercera	—	1	10	7	4	1	3	1	—	2	—	—	1	—	—	—	—	16	14	30
Cuarta	—	—	9	8	4	—	3	2	3	2	—	—	—	—	—	4	3	22	16	38
Quinta	2	—	59	25	21	5	12	4	6	11	2	2	—	1	—	5	9	107	57	164
Sexta	1	—	23	1	18	2	10	4	2	1	—	—	—	2	—	4	6	51	43	94
Séptima	—	—	8	6	11	—	4	—	—	1	—	—	—	2	—	1	1	23	11	34
Totales	5	1	172	107	82	10	46	21	18	22	5	3	1	5	2	17	32	324	225	549

62. DECESOS POR TUBERCULOSIS DEL APARATO RESPIRATORIO (13), SEGUN GRUPOS DE EDADES Y SEXO DE LOS FALLECIDOS — 1937 - 1941

Años	GRUPOS DE EDADES (AÑOS)																		TOTALES		
	—de 1		1 a 4		5 a 9		10 a 14		15 a 19		20 a 29		30 a 39		40 a 49		50 a 59		60 y +		
	M.	F.	M.	F.	M.	F.	M.	F.	M.	F.	M.	F.	M.	F.	M.	F.	M.	F.	M.	F.	M.	F.	Grl.
1937	2	3	3	6	1	—	3	10	23	43	79	85	47	40	48	22	30	8	20	13	256	230	486
1938	4	1	2	6	1	—	4	6	23	26	84	82	51	35	51	29	22	12	24	2	266	199	465
1939	—	2	1	1	—	1	4	11	16	31	71	75	52	34	57	17	36	9	21	6	258	187	445
1940	1	4	—	2	1	2	—	4	12	30	46	77	50	38	41	13	31	14	31	8	213	192	405
1941	1	3	4	2	1	1	8	2	25	24	53	71	44	21	48	16	31	7	38	6	253	156	409

63. DECESOS POR OTRAS TUBERCULOSIS (14 a 22), SEGUN GRUPOS DE EDADES Y SEXO DE LOS FALLECIDOS — 1937 - 1941

1937	4	6	9	6	3	5	3	5	1	7	12	7	5	3	4	2	3	2	—	1	44	44	88
1938	2	3	12	7	4	2	2	4	4	—	4	7	5	5	3	—	2	3	1	—	39	31	70
1939	5	7	3	4	4	5	1	3	—	2	3	6	5	2	3	—	5	—	—	1	29	30	59
1940	4	2	5	5	3	2	2	1	1	4	5	5	6	5	3	1	1	2	1	—	31	27	58
1941	2	3	3	5	3	2	4	4	1	6	6	1	6	1	2	—	2	—	1	1	30	23	53

64. DECESOS POR BRONCONEUMONIA (107) SEGUN GRUPOS DE EDADES Y SEXO DE LOS FALLECIDOS — 1937 - 1941

1937	73	52	34	25	3	10	2	2	1	5	12	11	10	7	25	8	29	11	73	49	262	180	442
1938	66	41	25	25	2	3	1	4	1	5	7	9	13	5	22	3	26	17	53	36	216	148	364
1939	45	47	17	7	5	2	3	2	1	3	8	5	10	8	12	14	20	6	47	32	168	126	294
1940	54	44	13	12	3	1	—	3	1	1	4	7	8	4	13	7	20	11	57	46	173	136	309
1941	44	46	17	22	3	4	—	—	1	2	1	6	2	5	11	7	17	11	71	55	167	158	325

65. DECESOS POR NEFRITIS (130 a 132) SEGUN GRUPOS DE EDADES Y SEXO DE LOS FALLECIDOS — 1937 - 1941

1937	1	—	1	3	3	1	2	—	—	1	7	4	11	5	21	12	19	13	47	31	112	70	182
1938	—	—	1	—	1	—	—	1	1	1	5	6	13	7	21	11	24	9	53	40	119	75	194
1939	—	—	—	—	—	1	—	2	1	—	1	4	9	7	12	10	25	14	63	28	111	66	177
1940	1	—	2	—	3	1	1	5	1	—	3	6	14	12	15	8	20	9	75	27	135	68	203
1941	—	—	1	—	—	1	2	—	—	1	5	3	8	2	12	9	20	11	64	32	112	59	171

66. DECESOS POR DIARREA Y ENTERITIS (—2 años) SEGUN GRUPOS DE EDADES Y SEXO DE LOS FALLECIDOS — 1937 - 1941

	— 1 mes		1 a 5 meses		6 a 11 meses		1 a 2 años																
1937	4	5	14	8	11	7	6	2	—	—	—	—	—	—	—	—	—	—	—	—	35	22	57
1938	15	20	5	8	—	—	—	—	—	—	—	—	—	—	—	—	—	—	—	—	20	28	48
1939	—	1	14	6	8	4	3	3	—	—	—	—	—	—	—	—	—	—	—	—	25	14	39
1940	1	1	9	8	6	3	1	3	—	—	—	—	—	—	—	—	—	—	—	—	17	15	32
1941	1	1	12	9	2	3	4	2	—	—	—	—	—	—	—	—	—	—	—	—	19	15	34

67. DECESOS POR CANCER (45 a 55), SEGUN GRUPOS DE EDADES Y SEXO DE LOS FALLECIDOS — 1937 - 1941

Años	0 a 9 años		10 a 19 años		20 a 29 años		30 a 39 años		40 a 49 años		50 a 59 años		60 a 69 años		70 a 79 años		80 y más años		TOTALES		
	M.	F.	M.	F.	M.	F.	M.	F.	M.	F.	M.	F.	M.	F.	M.	F.	M.	F.	M.	F.	Grl.
1937	—	2	1	2	3	5	14	9	55	33	88	54	93	45	57	37	11	11	322	198	**520**
1938	1	1	2	1	2	5	20	18	63	37	82	49	76	53	54	32	9	6	309	202	**511**
1939	1	—	1	—	3	4	23	14	70	27	92	52	92	55	46	45	17	15	345	212	**557**
1940	2	2	1	1	3	6	15	16	62	42	101	60	67	60	57	45	11	11	319	243	**562**
1941	2	1	—	—	5	7	15	17	61	32	83	43	91	62	58	50	9	13	324	225	**549**

68. DECESOS POR ENFERMEDADES DEL CORAZON (90 a 95), SEGUN GRUPO DE EDADES Y SEXO DE LOS FALLECIDOS — 1937 - 1941

1937	12	8	9	5	14	18	22	28	50	26	74	37	74	48	91	78	27	54	373	302	**675**
1938	6	8	8	9	10	13	21	22	66	20	67	35	87	66	69	65	37	49	371	287	**658**
1939	16	8	12	11	10	14	25	15	40	25	67	46	71	47	84	64	50	55	375	285	**660**
1940	5	5	6	6	14	16	15	22	51	31	70	32	98	43	75	54	49	68	383	277	**660**
1941	4	8	7	11	10	11	26	18	53	22	80	40	72	53	77	56	50	45	379	264	**643**

69. DECESOS MENSUALES POR TUBERCULOSIS DEL APARATO RESPIRATORIO — 1937-1941

Años	Enero	Feb.	Marzo	Abril	Mayo	Junio	Julio	Agosto	Set.	Oct.	Nov.	Dic.	Total
1937	38	40	40	36	39	23	42	32	39	58	44	55	**486**
1938	43	40	39	47	35	33	35	37	37	32	36	51	**465**
1939	40	37	36	32	37	28	37	40	33	37	42	46	**445**
1940	38	33	36	27	27	31	25	31	48	39	35	35	**405**
1941	34	36	31	32	34	27	25	34	39	37	36	44	**409**

70. DECESOS MENSUALES POR OTRAS TUBERCULOSIS (14 a 22) — 1937 - 1941

1937	9	4	6	5	2	9	5	6	9	11	12	10	**88**
1938	10	7	3	8	1	5	5	9	4	5	7	6	**70**
1939	4	3	6	1	8	6	3	6	8	6	3	5	**59**
1940	10	3	4	3	6	4	4	6	5	5	5	3	**58**
1941	5	5	2	4	3	3	6	4	3	6	6	6	**53**

71. DECESOS MENSUALES POR BRONCONEUMONIA (107) — 1937 - 1941

1937	15	17	16	25	22	40	75	58	53	48	40	33	**442**
1938	26	11	27	18	19	25	44	64	42	26	29	33	**364**
1939	20	21	18	29	22	21	33	27	29	27	21	26	**294**
1940	33	23	19	16	23	19	26	54	37	15	23	21	**309**
1941	23	13	10	16	31	34	33	20	42	40	37	26	**325**

72. DECESOS MENSUALES POR NEFRITIS (130 a 132) — 1937 - 1941

1937	9	11	10	14	17	14	16	19	18	21	18	15	**182**
1938	11	17	19	9	13	26	25	18	13	13	16	14	**194**
1939	20	13	12	15	15	12	16	15	17	16	17	9	**177**
1940	17	16	11	16	16	16	21	14	15	23	19	19	**203**
1941	13	11	13	13	18	14	10	12	14	19	14	20	**171**

73. DECESOS MENSUALES POR DIARREA Y ENTERITIS (—2 años) (119) — 1937 - 1941

1937	5	7	6	1	2	2	—	1	3	10	12	8	**57**
1938	12	11	8	3	—	3	1	1	—	1	4	4	**43**
1939	2	5	3	6	3	3	1	2	1	—	4	9	**39**
1940	3	4	5	2	2	4	1	—	3	1	3	4	**32**
1941	2	1	—	1	1	4	2	1	2	5	4	11	**34**

74. DECESOS MENSUALES POR CANCER (45 a 55) — 1937 - 1941

Años	Enero	Feb.	Marzo	Abril	Mayo	Junio	Julio	Agosto	Set.	Oct.	Nov.	Dic.	Total
1937	38	43	44	42	53	42	45	53	31	43	51	35	520
1938	40	48	35	37	52	32	40	58	30	57	41	41	511
1939	48	58	40	44	35	35	48	53	47	47	49	53	557
1940	56	52	47	48	55	47	40	44	55	35	34	49	562
1941	46	53	52	42	48	48	39	42	48	48	39	44	549

75. DECESOS MENSUALES POR ENFERMEDADES DEL CORAZON (90 a 95) — 1937 - 1941

1937	40	57	55	56	55	66	76	67	58	50	51	44	675
1938	57	32	38	45	50	67	64	85	63	46	57	54	658
1939	49	47	51	53	66	46	54	71	54	60	56	53	660
1940	47	42	47	47	63	52	64	81	62	59	54	42	660
1941	48	45	41	50	65	83	58	45	59	60	45	44	643

76. DEFUNCIONES — PROFESIONES DE LOS VARONES (1) — 1941

Profesiones	Frecuencia	Importancia o/oo defunc.	Profesiones	Frecuencia	Importancia o/oo defunc.
Agricultores	35	14,4	Mecánicos	9	3,7
Albañiles	28	11,5	Militares	1	0,4
Carpinteros	10	4,1	Peluqueros	6	2,5
Cocineros	6	2,5	Pintores	13	5,3
Comerciantes	93	38,2	Policías	2	0,8
Chauffeurs	8	3,3	Sastres	8	3,3
Empleados	194	79,7	Zapateros	7	2,9
Herreros	4	1,6	Profesiones liberales	30	12,3
Jornaleros	615	252,7	Condiciones no profes. (2)	87	35,7
Marineros	1	0,4	Otras profesiones	1.277	524,7

(1) Excluídos los menores de 14 años. — (2) Estudiantes, rentistas, jubilados y pensionados.

77. MORTALIDAD INFANTIL — Muertos menores de un año, por sexo, 1901 - 1941

Años	1 a 30 días		1 a 5 meses		6 a 11 meses		TOTALES		
	M.	F.	M.	F.	M.	F.	M.	F.	Gral.
1901	162	125	169	168	133	112	464	405	869
1902	174	154	186	183	159	120	519	457	976
1903	145	122	132	126	121	84	398	332	730
1904	171	139	141	163	122	100	434	402	836
1905	182	130	169	161	158	104	509	395	904
1906	172	160	202	178	184	138	558	476	1034
1907	198	155	159	187	152	119	509	461	970
1908	182	141	195	195	139	102	516	438	954
1909	175	174	192	198	173	156	540	528	1068
1910	201	173	246	229	185	157	632	559	1191
1911	197	199	288	231	228	215	713	645	1358
1912	183	141	277	285	213	155	673	581	1254
1913	212	145	293	298	182	158	687	601	1288
1914	197	161	270	250	131	138	598	549	1147
1915	178	128	261	218	160	144	599	490	1089
1916	210	162	282	236	266	229	758	627	1385
1917	185	125	247	215	184	176	616	516	1132
1918	176	147	231	213	168	147	575	507	1082
1919	169	124	219	190	145	140	533	454	987
1920	171	123	237	211	179	167	587	501	1088
1921	187	122	236	190	138	113	561	425	986
1922	152	109	191	162	156	120	499	391	890
1923	148	131	199	152	142	137	489	420	909
1924	134	95	189	143	107	108	430	346	776
1925	135	131	227	194	180	152	542	477	1019
1926	152	110	214	164	144	136	510	410	920

Años	1 a 30 días		1 a 5 meses		6 a 11 meses		TOTALES		
	M.	F.	M.	F.	M.	F.	M.	F.	Gral.
1927	119	99	216	175	187	147	522	421	943
1928	138	111	200	155	141	136	479	402	881
1929	157	116	195	155	140	124	492	395	887
1930	143	112	169	125	125	111	437	348	785
1931	152	109	154	139	115	107	421	355	776
1932	143	101	159	127	105	100	407	328	735
1933	119	92	144	109	72	62	335	263	598
1934	144	104	167	130	94	98	405	332	737
1935	148	89	88	110	79	67	315	266	581
1936	142	86	106	96	69	69	317	251	568
1937	118	95	128	90	91	72	337	257	594
1938	105	67	144	102	92	82	341	251	592
1939	127	78	121	88	68	65	316	231	547
1940	113	72	108	92	75	66	296	230	526
1941	114	80	90	93	60	67	264	240	504

78. MORTALIDAD INFANTIL — Muertos menores de un año, por mes — 1901 - 1941

Años	Enero	Feb.	Marzo	Abril	Mayo	Junio	Julio	Agosto	Set.	Oct.	Nov.	Dic.	Totales
1901	76	44	73	61	61	57	63	63	62	125	85	99	869
1902	92	65	88	59	70	59	68	71	72	110	116	106	976
1903	74	57	53	67	45	56	33	34	58	75	83	95	730
1904	68	55	72	61	74	70	54	54	44	87	112	85	836
1905	81	69	67	67	64	63	75	63	61	63	97	134	904
1906	125	74	64	71	66	78	81	55	66	75	142	137	1034
1907	120	64	84	79	73	75	56	45	60	88	102	124	970
1908	103	79	74	67	64	64	72	65	57	95	111	103	954
1909	116	79	64	66	64	71	72	118	99	74	99	146	1068
1910	104	93	77	66	82	89	103	84	107	153	124	109	1191
1911	126	100	139	116	96	94	84	80	72	131	151	169	1358
1912	170	108	82	78	90	69	98	78	73	126	126	156	1254
1913	145	93	85	97	95	93	105	100	97	126	122	130	1288
1914	140	88	70	97	69	99	88	68	79	107	116	126	1147
1915	128	99	96	87	80	69	61	43	81	99	116	130	1089
1916	123	94	97	86	79	75	99	83	128	211	169	141	1385
1917	122	84	80	68	74	60	53	58	86	152	136	159	1132
1918	100	85	93	78	76	62	75	54	69	122	147	121	1082
1919	115	79	73	75	79	101	59	71	71	66	83	115	987
1920	124	87	101	93	68	66	88	77	63	116	121	84	1088
1921	75	75	72	87	68	88	76	44	74	86	128	113	986
1922	107	69	68	60	53	64	59	43	57	82	117	111	890
1923	126	78	87	71	39	52	84	52	74	91	78	77	909
1924	65	51	55	41	57	29	68	63	65	51	83	148	776
1925	114	86	92	53	53	57	59	96	71	91	142	105	1019
1926	101	68	73	63	73	36	49	72	71	81	138	95	920
1927	99	64	64	36	72	57	62	63	51	93	157	125	943
1928	116	80	76	55	59	48	46	38	37	86	157	83	881
1929	98	83	83	76	57	41	42	71	60	77	114	85	887
1930	49	66	55	62	46	39	90	79	57	55	91	86	785
1931	79	71	78	45	54	52	46	66	56	57	73	99	776
1932	77	66	67	73	66	46	40	42	41	56	103	58	735
1933	61	41	39	47	42	35	47	40	35	54	70	87	598
1934	72	38	47	54	77	76	70	43	51	73	81	55	737
1935	55	50	46	32	36	36	55	46	43	51	55	76	581
1936	63	35	64	33	45	36	47	48	22	44	58	73	568
1937	31	43	41	36	50	30	45	54	53	68	59	84	591
1938	72	44	46	34	22	36	38	47	39	58	76	80	592
1939	74	49	37	40	40	43	41	49	41	31	44	58	547
1940	67	48	52	27	43	45	41	23	32	28	75	45	526
1941	51	30	26	25	45	35	34	24	36	54	77	67	504

79. MORTALIDAD INFANTIL — Muertos menores de un año, por cada mil nacimientos vivos. — 1901 - 1941

Años	1 a 30 días		1 a 5 meses		6 a 11 meses		TOTALES		
	M.	F.	M.	F.	M.	F.	M.	F.	Gral.
1901	34,5	26,6	36,0	35,8	28,3	23,8	98,8	86,2	185,0
1902	37,5	33,2	40,0	39,4	34,2	25,8	111,7	98,4	210,1
1903	31,1	26,2	28,3	27,0	26,0	18,0	85,4	71,2	156,6
1904	34,1	27,7	28,1	32,5	24,3	20,0	86,6	80,2	166,8

Años	1 a 30 días		1 a 5 meses		6 a 11 meses		TOTALES		
	M.	F.	M.	F.	M.	F.	M.	F.	Gral.
1905	33,4	23,9	31,1	29,6	29,0	19,1	93,5	72,6	166,1
1906	30,1	28,0	35,4	31,2	32,2	24,2	97,7	83,4	181,1
1907	34,1	26,7	27,4	32,2	26,2	20,5	87,6	79,4	167,0
1908	28,4	22,0	30,5	30,5	21,7	15,9	80,7	68,5	149,1
1909	24,7	24,5	27,1	27,9	24,4	22,0	76,2	74,5	150,6
1910	24,8	21,3	30,4	28,3	22,8	19,4	78,0	69,0	146,9
1911	23,5	23,7	34,3	27,5	27,2	25,6	84,9	76,8	161,7
1912	21,9	16,8	33,1	34,1	25,5	18,5	80,4	69,4	149,9
1913	23,7	16,2	32,7	33,8	20,3	17,7	76,8	67,2	143,9
1914	22,6	18,5	31,0	28,7	15,0	15,8	68,6	63,0	131,7
1915	21,5	15,5	31,6	26,4	19,4	17,4	72,5	59,3	131,7
1916	25,4	19,6	34,0	28,5	32,1	27,6	91,5	75,7	167,2
1917	23,9	16,1	31,9	27,8	23,8	22,7	79,6	66,6	146,2
1918	20,8	17,4	27,3	25,2	19,8	17,4	67,9	59,9	127,8
1919	22,3	16,4	28,9	25,1	19,2	18,5	70,4	60,0	130,4
1920	22,5	16,1	31,1	27,7	23,5	21,9	77,1	65,8	142,9
1921	23,3	15,2	29,4	23,7	17,2	14,1	70,0	52,9	122,8
1922	18,8	13,5	23,6	20,0	19,3	14,8	61,6	48,3	109,9
1923	17,3	15,3	23,2	17,8	16,6	16,0	57,1	49,1	106,2
1924	15,3	10,8	21,5	16,3	12,2	12,3	49,0	39,4	88,4
1925	15,7	15,2	26,4	22,6	20,9	17,7	63,0	55,5	118,5
1926	17,2	12,4	24,2	18,5	16,3	15,4	57,7	46,4	104,0
1927	13,7	11,4	24,8	20,1	21,5	16,9	60,0	48,4	108,4
1928	15,2	12,2	22,0	17,0	15,5	15,0	52,7	44,2	96,9
1929	17,5	12,9	21,7	17,3	15,6	13,8	54,8	44,0	98,8
1930	15,4	12,0	18,2	13,4	13,4	11,9	46,9	37,4	84,3
1931	16,7	12,0	16,9	15,2	12,6	11,7	46,2	38,9	85,1
1932	17,3	12,2	19,2	15,4	12,7	12,1	49,2	39,7	88,9
1933	17,0	13,1	20,5	15,5	10,3	8,8	47,7	37,5	85,2
1934	19,7	14,2	22,8	17,7	12,8	13,4	55,3	45,3	100,6
1935	20,8	12,5	12,4	15,5	11,1	9,4	44,3	37,4	81,8
1936	22,3	13,5	16,7	15,1	10,9	10,9	49,8	39,5	89,3
1937	18,3	14,7	19,8	13,9	14,1	11,2	52,2	39,8	92,0
1938	15,5	9,9	21,2	15,1	13,6	12,1	50,3	37,0	87,4
1939	19,4	11,9	18,5	13,4	10,4	9,9	48,3	35,3	83,6
1940	16,5	10,5	15,7	13,4	10,9	9,6	43,1	33,5	76,6
1941	17,1	12,0	13,5	14,0	9,0	10,1	39,6	36,0	75,6

80. MORTALIDAD INFANTIL — Muertos menores de un año, por cada mil defunciones
1901 - 1941

Años	1 a 30 días		1 a 5 meses		6 a 11 meses		TOTALES		
	M.	F.	M.	F.	M.	F.	M.	F.	Gral.
1901	52,2	40,3	54,5	54,2	42,9	36,1	149,6	130,6	280,2
1902	51,1	45,3	54,7	53,8	46,7	35,3	152,6	134,3	286,9
1903	53,6	45,1	48,8	46,6	44,7	31,1	147,2	122,8	270,0
1904	58,3	47,4	48,0	55,5	41,6	34,1	147,9	137,0	284,8
1905	57,9	41,3	53,7	51,2	50,2	33,1	161,8	125,6	287,3
1906	46,5	43,2	54,6	48,1	49,7	37,3	150,8	128,6	279,4
1907	53,4	41,8	42,9	50,4	41,0	32,1	137,2	124,3	261,5
1908	50,5	39,1	54,1	54,1	38,5	28,3	143,1	121,5	264,6
1909	42,3	42,1	46,4	47,9	41,8	37,7	130,6	127,7	258,3
1910	46,1	39,7	56,4	52,5	42,5	36,0	145,0	128,3	273,3
1911	40,9	41,3	59,8	47,9	47,3	44,6	147,9	133,8	281,7
1912	42,2	32,5	63,9	65,8	49,2	35,8	155,3	134,1	289,4
1913	46,7	31,9	64,5	65,6	40,1	34,8	151,2	132,3	283,4
1914	45,4	37,1	62,2	57,6	30,2	31,8	137,8	126,5	264,3
1915	40,0	28,8	58,6	49,0	36,0	32,3	134,5	114,3	248,9
1916	36,4	28,1	48,9	40,9	46,1	39,7	131,4	108,7	240,1
1917	40,6	27,5	54,3	47,2	40,4	38,7	135,3	113,4	248,7
1918	36,7	30,6	48,1	44,4	35,0	30,6	119,8	105,6	225,4
1919	34,7	25,5	45,0	39,0	29,8	28,8	109,5	93,3	202,8
1920	37,5	27,0	52,0	46,3	39,3	36,6	128,8	109,9	238,6
1921	37,2	24,3	47,0	37,8	27,5	22,5	111,7	84,6	196,3
1922	36,5	26,2	45,9	38,9	37,5	28,8	120,0	94,0	213,9
1923	31,3	27,7	42,0	32,1	30,0	28,9	103,3	88,7	192,0
1924	28,8	20,4	40,7	30,8	23,0	23,2	92,5	74,4	166,9
1925	25,8	25,0	43,4	37,1	34,4	29,0	103,6	91,2	194,8
1926	32,1	23,2	45,2	34,7	30,4	28,7	107,8	86,6	194,4
1927	21,7	18,1	39,4	31,9	34,1	26,8	95,2	76,8	172,0

Años	1 a 30 días		1 a 5 meses		6 a 11 meses		TOTALES		
	M.	F.	M.	F.	M.	F.	M.	F.	Gral.
1928	26,6	21,4	38,5	29,9	27,2	26,2	92,3	77,4	169,7
1929	28,0	20,7	34,8	27,6	25,0	22,1	87,7	70,4	158,2
1930	28,1	22,0	33,2	24,6	24,6	21,8	86,0	68,4	154,4
1931	30,1	21,6	30,5	27,5	22,8	21,2	83,3	70,3	153,6
1932	29,6	20,9	32,9	26,3	21,7	20,7	84,3	67,9	152,2
1933	24,8	19,2	30,0	22,7	15,0	12,9	69,8	54,8	124,6
1934	27,6	19,9	32,0	24,9	18,0	18,8	77,7	63,7	141,4
1935	28,8	17,3	17,1	21,4	15,4	13,0	61,3	51,8	113,1
1936	31,3	19,0	23,4	21,2	15,2	15,2	69,9	55,3	125,2
1937	23,4	18,8	25,3	17,8	18,0	14,2	66,7	50,9	117,6
1938	21,4	13,6	29,3	20,8	18,7	16,7	69,5	51,1	120,6
1939	26,4	16,2	25,2	18,3	14,2	13,5	65,8	48,1	113,8
1940	23,5	15,0	22,4	19,1	15,6	13,7	61,5	47,8	109,3
1941	23,7	16,6	18,7	19,3	12,5	13,9	54,8	49,8	104,6

81. **MORTALIDAD INFANTIL. Defunciones de niños de 1 a 4 años, por sexos — 1901 - 1941**

Años	Número de decesos			o/oo defunciones		
	Masculinos	Femeninos	Total	Masculinos	Femeninos	Total
1901	313	316	629	100,9	101,9	202,8
1902	356	287	643	104,6	84,4	189,0
1903	209	173	382	77,3	64,0	141,3
1904	220	213	433	75,0	72,6	147,5
1905	254	235	489	80,7	74,7	155,4
1906	258	261	519	69,7	70,5	140,2
1907	289	296	585	77,9	79,8	157,7
1908	286	317	603	79,3	87,9	167,2
1909	407	362	769	98,4	87,5	186,0
1910	367	333	700	84,2	76,4	160,6
1911	341	290	631	70,7	60,2	130,9
1912	318	280	598	73,4	64,6	138,0
1913	403	340	743	88,7	74,8	163,5
1914	236	284	520	54,4	65,4	119,8
1915	285	275	560	64,0	61,8	125,8
1916	537	521	1058	93,1	90,3	183,4
1917	335	293	628	73,6	64,4	138,0
1918	272	238	510	56,7	49,6	106,2
1919	308	274	582	63,3	56,3	119,6
1920	281	239	520	61,6	52,4	114,1
1921	198	158	356	39,4	31,4	70,9
1922	177	141	318	42,5	33,9	76,4
1923	204	196	400	43,1	41,4	84,5
1924	155	118	273	33,3	25,4	58,7
1925	229	211	440	43,8	40,3	84,1
1926	159	140	299	33,6	29,6	63,2
1927	213	233	446	38,8	42,5	81,3
1928	197	172	369	37,9	33,1	71,1
1929	154	148	302	27,5	26,4	53,9
1930	136	140	276	26,7	27,5	54,3
1931	166	169	335	32,9	33,5	66,3
1932	143	99	242	29,6	20,5	50,1
1933	119	112	231	24,8	23,3	48,1
1934	201	174	375	38,6	33,4	71,9
1935	132	97	229	25,7	18,9	44,6
1936	81	85	166	17,8	18,7	36,6
1937	147	97	244	29,1	19,2	48,3
1938	109	89	198	22,2	18,1	40,3
1939	94	50	144	19,6	10,4	30,0
1940	60	79	139	12,5	16,4	28,9
1941	85	78	163	17,6	16,2	33,8

82. DEFUNCIONES SEGUN NACIONALIDAD, ESTADO CIVIL Y SEXO — 1941

NACIONALIDAD	SOLTEROS						Casados		Viudos		S/espec.		TOTALES		
	Masculinos			Femeninos											
	Hasta 20 años	más de 20 años	edad desc.	Hasta 15 años	más de 15 años	edad desc.	M.	F.	M.	F.	M.	F.	M.	F.	Gral.
Alemanes	—	4	—	—	—	—	2	3	2	3	1	—	9	6	15
Austríacos	—	3	—	—	—	—	4	2	3	3	—	—	10	5	15
Brasileños	1	2	—	—	—	—	6	2	—	1	—	—	9	3	12
Checoeslovacos	—	1	—	—	—	—	2	1	—	—	—	—	3	1	4
Españoles	—	95	—	—	19	—	233	103	72	130	5	2	405	254	659
Franceses	—	9	—	—	1	—	14	3	6	17	—	—	29	21	50
Ingleses	1	2	—	—	—	—	4	1	—	4	—	—	7	5	12
Italianos	2	126	—	2	12	—	333	153	122	187	11	—	594	354	948
Lituanos	—	—	—	—	1	—	1	—	—	—	1	—	2	1	3
Polacos	—	11	—	1	1	—	14	4	2	3	2	—	29	9	38
Rumanos	—	2	—	—	—	—	5	1	—	2	—	—	7	3	10
Rusos	1	6	—	—	—	—	9	8	3	9	1	—	20	17	37
Sirios	—	3	—	—	—	—	6	3	—	3	1	—	10	6	16
Turcos	—	1	—	—	—	—	1	1	—	—	—	—	2	1	3
Uruguayos	—	2	—	1	1	—	4	5	3	11	—	—	9	18	27
Otras nacionalidades	*1*	*39*	—	—	*4*	—	*114*	*13*	*21*	*11*	*2*	—	*177*	*28*	205
Total extranjeros	6	306	—	4	39	—	752	303	234	384	24	2	1.322	732	2.054
Argentinos	506	368	—	380	276	—	540	344	86	234	16	6	1.516	1.240	2.756
Desconocida	—	—	—	—	—	—	—	*1*	—	—	*8*	—	*8*	*1*	9
Total general	512	674	—	384	315	—	1.292	648	320	618	48	8	2.846	1.973	4.819

83. MORTALIDAD INFANTIL, POR SEXO, DE 0 A 4 AÑOS — 1937 - 1941

Años	—de 1 año		1 año		2 años		3 años		4 años		Totales 0 a 4 años		
	M.	F.	M.	F.	M.	F.	M.	F.	M.	F.	M.	F.	Gral.
1937	337	257	75	44	40	19	18	20	14	14	484	354	838
1938	341	251	61	55	21	17	16	12	11	5	450	340	790
1939	316	231	43	26	21	15	17	6	13	3	410	281	691
1940	296	230	33	29	15	21	6	17	6	12	356	309	665
1941	264	240	43	40	14	15	21	16	7	7	349	318	667

84. DEFUNCIONES POR ENFERMEDADES EPIDEMICAS Y TUBERCULOSIS POR SECCIONES DE REGISTRO CIVIL — 1941

Secciones del Regist. Civil	Fiebre tifoidea		Viruela		Saram-pión		Escar-latina		Coque-luche		Difteria y Crup		Tuberculosis				Totales		
													Aparato respirat.		Otras				
	M.	F.	M.	F.	M.	F.	M.	F.	M.	F.	M.	F.	M.	F.	M.	F.	M.	F.	Grl.
Primera	—	1	—	—	—	—	—	—	—	—	—	—	5	8	—	1	5	10	15
Segunda	4	—	1	—	—	—	—	—	—	—	6	7	42	35	15	5	68	47	115
Tercera	—	—	—	—	—	2	—	—	—	3	—	2	5	8	—	1	5	16	21
Cuarta	—	—	—	—	—	—	1	—	—	—	3	1	18	7	2	1	24	9	33
Quinta	3	3	1	—	1	—	—	—	—	—	6	6	49	39	7	5	67	53	120
Sexta	3	2	1	—	—	3	—	—	—	—	4	6	115	51	3	7	126	69	195
Séptima	—	—	—	—	—	—	—	—	—	—	2	1	19	8	3	3	24	12	36
Totales	10	6	3	—	1	5	1	—	—	3	21	23	253	156	30	23	319	216	535

85. SUICIDIOS Y TENTATIVAS DE SUICIDIOS, por mes y sexo — 1937 - 1941

Meses	1937		1938		1939		1940		1941					
									Masculinos		Femeninos		Totales	
	S.	T.	S.	T.	S.	T.	S.	T.	S.	T.	S.	T.	S.	T.
Enero	5	8	4	5	9	2	3	8	2	3	2	5	4	8
Febrero	8	2	11	8	6	10	2	2	3	—	2	1	5	1
Marzo	5	1	4	3	7	4	3	3	2	2	—	2	2	4
Abril	4	1	4	4	8	4	4	6	3	2	1	5	4	7
Mayo	2	—	2	7	2	7	—	4	4	5	1	1	5	6
Junio	3	1	5	7	8	2	4	3	1	—	1	2	2	2
Julio	3	1	7	4	8	3	7	4	5	2	3	4	8	6
Agosto	6	2	6	6	7	6	4	4	1	1	2	2	3	3
Setiembre	4	2	9	13	12	5	6	6	1	3	2	5	3	8
Octubre	5	3	7	4	7	3	8	11	2	2	1	7	3	9
Noviembre	8	4	6	10	7	5	6	8	6	2	2	1	8	3
Diciembre	2	4	7	4	6	7	5	3	4	—	—	8	4	8
Total	55	29	72	75	87	58	52	62	34	22	17	43	51	65

86. SUICIDIOS Y TENTATIVAS SEGUN CAUSA, MEDIO EMPLEADO, EDADES Y ESTADO CIVIL — 1937 - 1941

CAUSAS	SUICIDIOS										TENTATIVAS									
	1937		1938		1939		1940		1941		1937		1938		1939		1940		1941	
	M.	F.	M.	F.	M.	F.	M.	F.	M.	F.	M.	F.	M.	F.	M.	F.	M.	F.	M.	F.
CAUSA																				
Amores contr., celos.	4	5	1	5	5	5	3	1	3	1	2	8	1	11	1	4	2	7	2	2
Disgustos de familia	9	7	10	3	6	4	1	2	3	6	3	14	3	19	4	15	6	12	1	24
Falta de recursos	10	—	7	1	11	4	14	1	8	—	4	3	10	3	1	1	8	5	8	1
Hastío de la vida	5	4	3	1	7	2	—	—	—	1	6	5	1	3	2	9	3	2	2	5
Mal estado de negoc.	—	—	1	—	1	—	—	—	—	—	1	—	6	—	—	—	—	—	—	—
Padecimientos físicos	9	9	15	5	22	3	15	2	11	4	6	6	7	8	5	6	7	3	5	7
Otras causas	5	2	17	3	12	5	5	—	9	5	6	6	—	3	7	3	2	3	4	4
Sin especificar	13	2	—	—	—	—	7	1	—	—	1	1	—	—	—	—	1	1	—	—
MEDIO EMPLEADO																				
Venenos { cianuro	27	17	30	7	30	9	12	3	8	7	3	2	3	—	2	3	4	4	—	1
Venenos { otros	1	2	2	3	4	2	5	1	2	2	11	31	6	37	8	28	9	19	9	35
Armas de fuego	20	6	14	6	23	6	17	2	18	5	4	2	5	2	3	1	4	4	4	1
Armas cort. y punz.	—	—	4	—	3	—	6	—	5	—	7	2	11	3	6	3	8	2	4	2
Sumersión	—	—	—	—	—	—	—	—	—	—	2	1	—	1	—	—	—	—	—	—
Estrangulación	3	1	2	—	2	1	2	1	1	—	1	1	—	—	—	—	1	—	1	1
Caída de altura	—	2	2	—	1	1	1	—	—	1	—	1	1	—	1	—	1	3	—	1
Otros medios	4	1	—	2	1	4	2	—	—	2	1	3	2	4	—	3	2	1	4	2
EDADES																				
— de 18 años	—	—	—	—	1	2	—	—	—	2	—	—	1	9	1	7	—	8	1	7
de 18 a 22 años	—	—	2	4	3	3	2	2	—	2	—	—	7	9	3	11	5	10	5	15
de 23 a 30 años	—	—	10	3	8	3	8	2	4	5	—	—	7	16	2	11	6	11	5	8
de 31 a 40 años	—	—	9	3	13	8	6	—	5	1	—	—	6	7	4	6	3	1	3	9
de 41 a 50 años	—	—	13	2	14	2	9	3	9	3	—	—	1	2	4	2	5	1	3	1
de 51 a 60 años	—	—	8	1	16	4	11	—	9	1	—	—	5	3	3	—	6	1	2	1
de 61 a 70 años	—	—	6	3	6	—	3	—	4	2	—	—	1	—	3	1	1	—	1	2
de 71 y más años	—	—	6	2	3	1	45	7	3	1	—	—	—	1	—	—	29	33	2	—
ESTADO CIVIL																				
Solteros	27	13	25	7	28	10	17	3	13	9	20	16	20	24	8	19	13	22	12	23
Casados	23	12	18	9	33	8	19	4	16	6	6	19	5	14	10	16	11	6	8	15
Viudos	3	4	9	1	3	4	7	—	3	2	—	2	2	3	2	1	2	2	2	2
Divorciados	—	—	—	—	—	—	—	—	—	—	—	—	—	—	—	—	—	—	—	—
Separados	—	—	2	—	—	1	2	—	—	—	—	—	1	1	—	1	—	1	—	2
Concubinato	—	—	—	1	—	—	—	—	2	—	—	—	—	5	—	1	2	2	—	1
Sin especificar	2	—	—	—	—	—	—	—	—	—	—	—	—	—	—	—	—	—	—	—
Totales	55	29	54	18	64	23	45	7	34	17	26	37	28	47	20	38	29	33	22	43

VI — SALUD PUBLICA Y ASISTENCIA SOCIAL

87. DENUNCIAS DE ENFERMEDADES INFECTOCONTAGIOSAS, POR MESES — 1941 (1)

ENFERMEDADES	MESES												Total
	E.	F.	M.	A.	M.	J.	J.	A.	S.	O.	N.	D.	
Cólera asiático y afec. colerf. ..	—	—	—	—	—	—	—	—	—	—	—	—	—
Disenteria amebiana y bacil. ..	—	—	—	—	—	—	—	—	—	—	—	—	—
Fiebre tifoidea y paratifoidea..	1	2	1	1	—	—	—	—	1	—	—	1	7
Fiebre amarilla	—	—	—	—	—	—	—	—	—	—	—	—	—
Fiebre ondulante	—	—	—	—	—	—	—	—	—	—	—	—	—
Parotiditis	—	2	2	—	2	2	2	—	—	1	—	—	11
Oftalmia del recién nacido	—	—	—	—	—	—	—	—	—	—	—	—	—
Lepra	—	—	—	—	—	—	—	—	—	—	—	—	—
Meningitis cereb.espin. epid. ..	—	—	—	—	—	—	—	—	—	—	—	—	—
Poliomielitis	—	—	—	—	—	—	—	—	—	—	—	—	—
Bronconeumonia	—	1	—	—	2	4	9	2	3	5	4	2	32
Viruela	—	—	—	—	—	—	—	—	—	—	—	—	—
Difteria	12	9	11	3	19	3	15	7	2	8	1	2	92
Escarlatina	2	2	2	2	2	1	1	—	—	2	—	3	17
Sarampión	10	6	6	—	—	2	10	15	31	28	19	4	131
Coqueluche	—	1	—	—	—	—	—	—	—	—	—	—	1
Erisipela	—	1	—	—	1	—	1	—	—	—	—	—	3
Gripe	24	20	20	7	36	27	30	19	19	19	26	12	259
Varicela	—	—	1	—	—	—	1	1	1	4	6	10	24
Tuberculosis	4	1	—	4	1	3	2	4	9	2	5	6	41
Fiebre puerperal	—	—	—	—	—	—	—	—	—	—	—	—	—
Totales	53	45	43	17	63	42	71	48	66	69	61	40	618

(1) Denuncia obligatoria por la ord. Nº 33 de 1930. Información suministrada por la Administración Sanitaria.

88. MOVIMIENTO HOSPITALARIO (1) — Enfermos internados y número medio de dias de internación — 1937-41

HOSPITALES	Número total de enfermos internados					Nº medio de días de utilización de cama por enfermo entrado				
	1937	1938	1939	1940	1941	1937	1938	1939	1940	1941
a) Municipales										
Ad. Sanitaria (C. Urg.)	—	1121	1272	1272	1087	—	9,8	8,6	8,6	10,1
de Niños	1342	1134	1072	968	1033	21,2	25,1	26,6	29,0	28,6
Carrasco	987	957	997	976	928	76,7	78,9	75,8	77,4	73,2
Rosario	2536	2821	3161	2976	3101	29,9	27,2	23,8	26,0	33,5
Sáenz Peña	1724	1553	1582	1668	1723	26,7	29,6	30,2	27,8	26,9
Alberdi	80	139	133	185	257	45,5	26,3	27,4	19,7	24,1
Instituto de Prev. Social	—	786	654	506	454	—	18,6	22,3	28,9	32,1
b) Provinciales										
Dr. M. Freyre (2) ...	—	—	—	—	310	—	—	—	—	63,5
c) Nacionales										
Centenario	7507	5851	7363	7830	6680	31,1	36,2	31,7	29,8	32,4
de Alienados	203	188	146	117	122	—	—	—	—	—
d) Privados										
Español	3271	3196	3149	2994	2873	33,5	34,3	34,8	36,6	43,2
Italiano	4580	2642	2377	2734	2833	22,5	38,9	43,3	37,6	42,9
de Caridad	3395	3014	3110	3173	3036	39,2	44,2	42,8	42,0	31,6
Unione e Benevolenza.	917	923	1018	1027	905	23,1	22,9	20,8	20,6	28,2
Santa Lucía (3)	80	94	95	51	27	54,5	46,6	46,1	85,9	67,6
Sanatorios	—	—	—	5395	5114	—	—	—	41,9	44,3

(1) Excluídas las camas y parturientas de las Salas de Maternidades.
(2) Julio a Diciembre 1941.
(3) Dejó de funcionar el 1º de Junio de 1941.

89. RESUMEN DEL MOVIMIENTO HOSPITALARIO (1)

ESTABLECIMIENTOS	Número medio de camas habilitad.	Número de enfermos internados al iniciarse el año	Entrados	Salidos		Quedan al finalizar el año
				Por alta	Por defunción	
a) Municipales						
A. Sanitaria (C. urg.)	30	21	1.087	1.008	82	18
Carrasco	186	231	928	694	226	239
Rosario	285	173	3.101	2.897	169	208
Sáenz Peña	127	69	1.723	1.615	92	85
de Niños	81	44	1.033	928	103	46
Alberdi	17	15	257	216	42	14
Instituto Prev. Social	40	10	454	450	1	13
b) Provinciales						
Dr. M. Freyre (2)	79	—	310	255	12	43
c) Nacionales						
Centenario	593	443	6.680	6.458	199	466
de Alienados	286	342	122	106	8	350
d) Particulares						
Español	340	94	2.873	2.762	114	91
Italiano	333	118	2.833	2.702	108	141
de Caridad	263	171	3.036	2.964	101	142
Unione e Benevolenza	70	29	905	893	17	24
Santa Lucía (3)	12	2	27	29	—	—
Sanatorios	620	243	5.114	4.983	102	272
Total geenral	**3.403**	**2.005**	**30.483**	**28.960**	**1.376**	**2.152**

(1) Excluídas las camas y parturientas de las Salas de Maternidades.
(2) Julio a Diciembre de 1941.
(3) Dejó de funcionar el 1º de Junio de 1941.

90. MOVIMIENTO REGISTRADO EN LOS CONSULTORIOS EXTERNOS DE LOS HOSPITALES MUNICIPALES

CONSULTORIOS	Rosario	Alberdi	Carrasco	De Niños	S. Peña	Total
Cirugía y ortopedia infantil:						
Consultas	—	—	—	3.310	136	3.446
Curaciones	—	—	—	3.524	—	3.524
Enyesados	—	—	—	912	2	914
Masajes	—	—	—	380	—	380
Clínica médica (Policlínico):						
Curaciones	3.780	9.820	7.361	9.139	3.005	33.105
Enfermos nuevos atendidos	1.664	6.337	10.850	1.708	600	21.159
Inyecciones	4.533	10.545	7.646	4.856	1.129	28.709
De niños:						
Consultas	—	9.444	—	—	594	10.038
Curaciones	—	164	—	—	181	345
Enfermos nuevos atendidos	—	3.885	—	—	227	4.112
Inyecciones	—	4.567	—	—	160	4.727
Farmacia (recetas despachadas)	71.225	40.354	66.098	46.177	73.250	297.104
Kinesot. (enfermos atendidos)	1.212	—	—	578	3.975	5.765
Laboratorio de análisis:						
Análisis de esputo	278	—	1.217	3	170	1.668
Análisis de orina	7.078	—	4.474	1.872	4.335	17.759
Análisis de pus	104	—	94	14	200	412
Análisis de sangre (histología)	889	—	515	1.162	923	3.489
Agua	—	—	—	—	—	—
Exudados	26	—	133	550	92	801
Heces	248	—	551	150	276	1.225
Líquido céfalorraquídeo	58	—	21	138	103	320
Parásitos	—	—	—	—	—	—
Tumores	—	—	—	—	—	—
Ultramicroscopías	—	—	—	—	—	—
Varios	6.350	—	2.068	3.009	1.013	12.440
Total	**15.031**	**—**	**9.073**	**6.898**	**7.112**	**38.114**

CONSULTORIOS	Rosario	Alberdi	Carrasco	De Niños	S. Peña	Total
Leprología:						
Curaciones	—	—	7.843	—	—	7.843
Asistencia a enfermos	—	—	2.316	—	—	2.316
Enfermos nuevos atendidos	—	—	121	—	—	121
Inyecciones	—	—	9.276	—	—	9.276
Neuro-Psiquiatría:						
Consultas	840	—	—	947	—	1.787
Enfermos nuevos atendidos	230	—	—	117	—	347
Inyecciones	—	—	—	338	—	338
Odontología:						
Curaciones	944	740	2.206	1.638	1.037	6.624
Enfermos nuevos atendidos	6.965	5.906	4.253	2.208	3.121	22.453
Extracciones	5.375	9.747	6.931	3.073	5.357	30.483
Inyecciones	256	9.029	8.888	5	—	18.178
Oftalmología:						
Curaciones	438	917	640	947	1.304	4.246
Consultas	3.284	4.008	2.405	2.620	4.030	16.347
Enfermos nuevos atendidos	868	2.333	1.117	929	1.880	7.127
Inyecciones	413	482	489	46	556	1.986
Operaciones	119	155	53	28	108	463
Otorrinolaringología:						
Consultas	3.340	3.796	3.158	5.028	5.040	20.362
Curaciones	302	1.057	607	268	155	2.389
Enfermos nuevos atendidos	1.087	1.736	2.607	1.160	366	6.956
Inyecciones	310	558	1.387	462	—	2.717
Operaciones	209	340	461	501	826	2.337
Primeros auxilios:						
A domicilio	10.359	5.125	9.658	4.515	7.884	37.541
En el hospital	2.402	2.568	4.965	1.409	5.041	16 385
Radiología:						
Aplicación diatermia	1.369	—	—	259	—	1.628
Aplicación helioterapia	445	—	—	1.950	240	2.635
Electrodiagnósticos	155	—	—	243	—	398
Inyecciones	—	—	—	910	—	910
Radiografías externas	6.206	—	1.748	1.643	3.690	13.287
Radiografías internas	1.789	—	812	896	1.041	4.538
Radioscopías	234	—	533	31	640	1.438
Tuberculosis:						
Consultas	—	1.295	—	2.712	—	4.007
Enfermos nuevos atendidos	—	793	—	410	—	1.203
Radiografías	—	—	—	330	—	330

91. ADMINISTRACION SANITARIA Y ASISTENCIA SOCIAL. Movimiento de Casa Central

SERVICIO	Cantid.	SERVICIO	Cantid.
Auxilios:		Exudados	44
De urgencia	24.061	Heces	192
De médicos a domicilio	4.910	Líquido céfalorraquídeo	40
Enfermos remitidos a hospitales	503	Microscopías en general	111
Farmacia:		Parásitos	5
Recetas despachadas	56.336	Tumores	1
Instituto antirrábico:		Reacción de Wassermann	9.959
Personas tratadas	561	Reacción de Kahn	9.959
Animales observados	1.529	**Total**	28.105
Laboratorio de análisis:		**Mesa de Entradas:**	
Esputo	101	Certificados de defunción	206
Orina	4.527	Certificados de pobreza	1.563
Pus	2.827	**Higiene y Salud Pública:**	
Sangre (histología)	320	Certif. a empleados municipales	2.963
Agua	19	Certificados de salud	36.829

SERVICIO	Cantid.	SERVICIO	Cantid.
Desinfección de locales públicos y casas desocupadas	1.252	**Odontología:**	
Desinfecciones solicitadas	2.253	Curaciones	3.889
Inspecciones a peluquerías	867	Extracciones	12.565
Inspecciones médicas a locales	129	**Maternología:**	
Inspecciones sanitarias	2.576	Partos a domicilio	268
Locales desratizados	1.069	Nuevas embarazadas inscriptas	328
Vacunados	14.213	Consultas	743
Revacunados	47.026	Visitas de puerperio	887
Vehículos desinfectados	2.038	**Cirugía de urgencia:**	
Ginecología:		Contusos	3.874
Enfermas nuevas atendidas	1.391	Curaciones	25.045
Consultas	6.071	Fracturas	492
Curaciones	833	**Rayos:**	
Inyecciones	4.939	Radioscopias	976
		Radiografías	949
		Diatermias anotadas	1.955

92. MOVIMIENTO DE LOS DISPENSARIOS DEPENDIENTES DEL DEPARTAMENTO DE ASISTENCIA Y PROFILAXIS ANTIVENEREAS, DE LA ADMINISTRACION SANITARIA

SERVICIOS	Casa Central	Hosp. Alberdi	Inst. Prev. Social	Hosp. Rosario	Sud-este	H. Ca-rrasco	H. S. Peña	H. de Niños	Total
Enfermedades venéreas:									
Atendidos por 1ª vez:									
Sífilis primaria	12	6	27	3	9	—	5	—	62
Sífilis secundaria	3	2	10	27	5	—	1	2	50
Sífilis terciaria	4	4	2	29	—	—	—	1	40
Sífilis latente	62	25	1.102	11	43	29	33	8	1.313
Otros casos de sífilis	1	14	—	—	3	—	10	25	53
Total	82	51	1.141	70	60	29	49	36	1.518
Blenorragia aguda	373	55	226	87	20	15	80	3	859
Blenorragia crónica	315	21	215	43	7	25	43	—	669
Total	688	76	441	130	27	40	123	3	1.528
Otras venéreas	—	—	331	9	—	—	7	1	348
Enfermos anteriores:									
Sífilis primaria	—	—	235	—	—	—	—	—	235
Sífilis secundaria	42	1	163	—	—	—	—	—	206
Sífilis terciaria	18	2	480	—	—	—	—	—	500
Sífilis latente	843	496	6.109	192	228	1.243	415	—	9.526
Otros casos de sífilis	72	3	—	—	—	—	—	—	75
Total	975	502	6.987	192	228	1.243	415	—	10.542
Blenorragia aguda	522	31	459	41	—	4	124	—	1.181
Blenorragia crónica	1.871	384	1.332	69	—	20	130	—	3.806
Total	2.393	415	1.791	110	—	24	254	—	4.987
Otras venéreas	—	—	457	—	—	—	—	—	457
Laboratorio de análisis:									
Orina	1.178	260	867	681	143	420	110	724	4.383
Wassermann	1.053	230	947	755	188	914	685	544	5.316
Kahn	1.053	230	947	755	188	914	685	544	5.316
Otros	1.422	113	1.083	43	14	126	121	147	3.069
Total	4.706	833	3.844	2.234	533	2.374	1.601	1.959	18.084

93. MOVIMIENTO DE LOS CONSULTORIOS EXTERNOS DE LAS MATERNIDADES OFICIALES

MATERNIDADES	Servicios de consultorios externos		
	Cons. emb. nuevas	Curaciones	Inyecciones
Hospital Alberdi	1.918	345	847
Hospital Centenario	1.081	1.712	2.098
Hospital Roque Sáenz Peña	425	145	127
Hospital Rosario	955	—	609
Maternidad Martín	1.421	—	592
Total	5.800	2.202	4.273

94. MOVIMIENTO DE LAS ESTACIONES SANITARIAS

Estaciones sanitarias	Auxilios					Policlínico				Ginecología				Odontología		Farmacia
	De urgencia	De médicos a domic.	Curaciones	Enf. r. hosp.	Inyec.	Consultas	Curaciones	Enf. n.aten.	Inyec. aplic.	Consultas	Curaciones	Enf. n.aten.	Inyec. aplic.	Curaciones	Extracciones	Recetas despachadas
Arroyito	6.468	1.330	10.521	32	1.394	11.446	—	—	1.918	—	—	—	—	—	—	20.533
Luduefia y E. Gran.	77	—	99	6	1.215	9.793	463	1.870	3.372	—	—	—	—	—	—	14.957
Belgrano	2.182	—	—	3	—	4.392	5.415	416	2.239	—	—	—	—	—	—	14.098
Sudeste	—	—	—	—	—	7.925	616	3.897	1.582	1.469	—	389	—	—	—	20.491
San Francisquito ...	25	—	13	—	—	12.589	945	1.114	166	3.774	991	328	1.165	268	1.176	19.434
Total	8.752	1.330	10.633	41	2.609	46.145	7.439	7.297	9.177	5.243	991	717	1.165	268	1.176	89.963

95. SECCION PROTECCION A LA MADRE Y A LA PRIMERA INFANCIA

Establecimientos	Nuevos inscriptos			Inscrip. por nuevas enf.	Enf. graves	Consultas			Inyecciones	Visitas a domicilio
	Sanos	Enf.	Total			Sanos	Enf.	Total		
Instituto de Puericultura (Matern. Martín)	1.138	128	1.266	547	11	1.151	2.275	3.426	36	1.050
Total otros 9 Dispens.	1.099	2.408	3.507	10.549	503	12.260	34.939	47.205	8.264	9.791
Total general	2.237	2.536	4.793	11.096	514	13.417	37.214	50.631	8.300	10.841

96. HOSPICIO DE HUERFANOS — MOVIMIENTO DE LOS ASILADOS — 1938-1941

Años y meses	Existían				Ingresaron				Salieron				Fallecieron				Quedaron			
	Argent.		Extr.		Argent.		Extr.		Argent.		Extr.		Argent.		Extr.		Argent.		Extr.	
	M.	F.	M.	F.	M.	F.	M.	F.	M.	F.	M.	F.	M.	F.	M.	F.	M.	F.	M.	F.
1938	150	182	—	2	69	91	—	—	51	95	—	—	16	14	—	—	152	164	—	2
1939	152	164	—	2	68	104	—	—	69	89	—	—	11	13	—	—	140	166	—	2
1940	140	166	—	2	146	158	2	—	72	83	2	1	6	7	—	—	208	234	—	1
1941	208	234	—	1	81	87	—	—	77	94	—	—	13	4	—	—	199	223	—	1
Enero	208	234	—	1	8	10	—	—	12	11	—	—	1	1	—	—	203	232	—	1
Febr.	203	232	—	1	1	1	—	—	4	11	—	—	1	1	—	—	200	223	—	1
Marzo	200	223	—	1	12	10	—	—	8	6	—	—	—	—	—	—	204	227	—	1
Abril	204	227	—	1	6	6	—	—	10	2	—	—	1	—	—	—	199	231	—	1
Mayo	199	231	—	1	13	5	—	—	9	5	—	—	2	—	—	—	201	231	—	1
Junio	201	231	—	1	2	12	—	—	9	5	—	—	1	—	—	—	193	238	—	1
Julio	193	238	—	1	7	7	—	—	6	8	—	—	—	—	—	—	194	237	—	1
Agosto	194	237	—	1	7	7	—	—	6	11	—	—	2	—	—	—	193	233	—	1
Stbre.	193	233	—	1	8	11	—	—	3	4	—	—	1	1	—	—	197	239	—	1
Octbr.	197	239	—	1	7	2	—	—	1	10	—	—	—	—	—	—	203	231	—	1
Novbr.	203	231	—	1	—	7	—	—	2	1	—	—	1	—	—	—	200	237	—	1
Dicbr.	200	237	—	1	10	9	—	—	7	22	—	—	4	1	—	—	199	223	—	1

97. ASILO DE MENDIGOS — MOVIMIENTO DE ASILADOS — 1938-1941

Años y meses	Existían				Ingresaron				Salieron				Fallecieron				Quedaron			
	Argent.		Extr.		Argent.		Extr.		Argent.		Extr.		Argent.		Extr.		Argent.		Extr.	
	M.	F.	M.	F.	M.	F.	M.	F.	M.	F.	M.	F.	M.	F.	M.	F.	M.	F.	M.	F.
1938	21	101	179	39	26	17	74	9	17	9	33	10	6	3	40	8	24	106	180	30
1939	24	106	180	30	25	21	45	20	7	3	20	5	7	9	26	7	35	115	179	38
1940	35	115	179	38	15	23	60	23	6	15	19	9	8	7	29	13	36	116	191	39
1941	36	116	161	39	17	24	57	32	8	12	16	3	10	9	26	14	35	119	206	54
Enero	36	116	191	39	1	8	2	4	1	1	1	—	1	1	2	—	36	122	190	43
Febr.	36	122	190	43	1	—	5	1	1	3	1	—	1	1	—	—	35	118	194	44
Marzo	35	118	194	44	—	—	3	—	—	2	1	—	—	—	1	—	35	115	195	46
Abril	35	115	192	46	1	1	2	—	—	—	2	—	—	—	3	1	36	116	192	47
Mayo	36	116	192	47	3	1	8	—	1	1	1	1	1	—	1	2	37	116	198	46
Junio	37	116	198	46	—	2	4	4	—	1	2	—	—	2	1	2	37	115	199	48
Julio	37	115	199	48	2	1	6	2	—	—	—	1	2	1	5	1	37	115	200	48
Agosto	37	115	200	48	1	3	6	2	1	—	5	—	2	2	3	1	35	116	198	49
Setbre.	35	116	198	49	5	5	8	8	4	4	1	1	1	1	6	6	35	116	199	50
Octbr.	35	116	199	50	2	1	4	1	1	—	1	—	—	—	2	—	36	116	200	61
Novbr.	36	116	200	51	1	2	5	4	—	—	—	—	2	—	—	—	35	118	205	55
Dicbr.	35	118	205	55	—	1	4	—	—	—	1	—	—	—	2	1	35	119	206	54

VII — SERVICIOS PUBLICOS

INSPECCION VETERINARIA

98. INSPECCION DE PRODUCTOS ALIMENTICIOS EN LAS FERIAS FRANCAS, MERCADOS MUNICIPALES Y FRIGORIFICOS. — 1937 - 1941.

a) Carnes (en kilos) y lechones (en números)

Años	Bovina		Ovina		Porcina		Caprina		Lechones	
	Inspec	Decom.	Inspec.	Decom.	Inspec.	Decom.	Inspec.	Decom.	Inspec.	Decom.
1937	3.566.786	6.535	308.587	913	680.191	413	1.844	10	49.359	10
1938	5.464.535	6.411	384.739	1.517	1.178.952	555	11.159	77	12.589	11
1939	6.572.759	9.930	521.062	908	1.414.010	637	23.674	69	6.692	4
1940	6.602.805	11.977	843.305	562	1.454.183	562	20.211	344	2.457	11
1941	6.548.940	8.272	863.027	2.267	1.378.053	247	23.067	353	4.701	119

b) Aves y animales domésticos (en números)

Años	Gallinas		Pollos		Patos		Pavos		Gansos		Palomas		Conejos	
	Inspec.	Dec.	Inspec.	Dec.	Inspec.	Dec.	Inspec.	Dec.	Inspec.	Dec.	Inspec.	Dec.	Inspec.	Dec.
1937	150.250	144	151.073	130	14.978	29	32.264	8	1.198	23	35.417	254	18.094	65
1938	233.861	263	246.231	223	15.573	34	3.562	6	2.165	15	34.207	200	21.345	118
1939	249.674	233	242.798	217	18.088	18	4.000	7	3.227	1	36.813	68	25.045	60
1940	225.196	332	223.010	511	19.457	103	2.876	7	3.650	14	31.335	57	21.700	190
1941	208.279	299	214.996	338	19.546	208	2.804	13	2.956	14	39.091	25	21.246	74

c) Aves y animales de caza (en números) y Pescados (en kilos)

Años	Martinetas		Perdices		Liebres		Varios		Pescados frescos		Pescados secos	
	Inspec.	Dec.	Inspec.	Dec.	Inspec.	Dec.	Inspec.	Dec.	Inspec.	Dec.	Inspec.	Dec.
1937	9.946	57	22.432	517	12.250	161	22.145	24	802.452	5.163	114.794	80
1938	1.890	2	6.975	68	8.503	95	10.810	80	1.058.790	4.950	71.084	100
1939	1.675	19	21.380	935	6.493	294	64	6	1.140.883	7.926	72.568	92
1940	4.174	800	22.477	3.104	8.315	652	1.146	441	1.069.718	11.932	68.913	89
1941	12.187	632	26.695	1.549	8.790	271	2.941	309	1.176.472	9.209	67.561	14

d) Productos de granja y frutas

Años	Leche (en litros)		Cremas y mantecas (en kilos)		Quesos (en ks.)		Huevos (en docenas)		Frutas (en kilos)	
	Inspec.	Dec.	Inspec.	Dec.	Inspec.	Dec.	Inspec.	Dec.	Inspec.	Dec.
1937	144.653	—	135.904	3	577.398	45	1.450.652	475	1.420.789	1.869
1938	126.956	154	99.936	46	914.678	137	642.056	291	2.008.664	14.489
1939	128.946	—	108.550	64	955.138	704	679.532	233	2.043.164	44.523
1940	138.039	60	106.141	8	882.297	190	750.593	97	1.812.602	54.927
1941	127.187	—	101.939	4	879.970	331	733.243	846	1.816.532	66.981

e) Verduras y productos de origen animal (en kilos). Cabezas y vísceras (en núm.)

Años	Verduras		Embutidos y jamones		Tocinos y grasas		Conservas		Cabezas y vísceras	
	Inspec.	Dec.	Inspec.	Dec.	Inspec.	Dec.	Inspec.	Dec.	Inspec.	Dec.
1937	1.545.786	3.008	1.688.588	577	437.395	136	407.188	41	79.539	2.093
1938	2.093.046	14.507	1.998.653	1.219	560.290	176	454.238	66	97.811	3.677
1939	2.111.194	25.966	2.097.202	1.912	682.006	201	439.908	16	98.270	5.187
1940	1.835.008	41.747	1.907.792	2.061	682.210	355	458.613	320	85.008	8.755
1941	1.830.733	111.690	1.933.151	2.469	650.409	920	420.524	41	80.354	7.395

99. INSPECCION A LA INTRODUCCION DE AVES, HUEVOS Y ANIMALES DE GRANJA Y CAZA. — 1937 - 1941.

a) Aves y animales de granja

Años	Gallinas y pollos		Patos		Pavos		Gansos		Palomas		Conejos	
	Inspec.	Dec.	Inspec.	Dec.	Inspec.	Dec.	Inspec.	Dec	Inspec.	Dec.	Inspec.	Dec.
1937	1.988.827	2.990	32.153	315	32.267	87	3.165	6	63.674	2.573	37.678	256
1938	1.445.376	275	29.901	6	20.349	2	3.044	—	65.472	458	23.694	7
1939	1.540.560	1.027	28.719	7	21.435	22	2.243	—	56.127	129	24.164	16
1940	1.598.404	444	28.031	7	17.976	2	2.437	—	52.331	30	30.000	—
1941	423.275	637	19.546	208	2.804	13	2.956	14	39.091	25	21.246	74

b) Aves, animales de caza y huevos

Años	Perdices		Martinetas		Liebres		Varios		HUEVOS			
									Frescos		De frigorífico	
	Inspeccionados	Decomisados	Inspeccionados	Decomisados	Inspeccionados	Decomisados	Inspeccionados	Decomisados	Inspeccion.	Decom.	Inspeccion.	Dec.
1937	52.972	27	3.884	—	13.016	131	286	—	52.945.200	1.945.104	12.167.360	—
1938	7.730	—	1.574	—	10.934	—	—	—	57.345.840	93.990	13.117.680	534
1939	26.561	—	816	—	12.345	—	—	13	52.680.800	69.978	17.211.730	—
1940	11.322	—	210	—	8.200	—	—	—	69.096.960	67.884	13.302.000	13
1941	10.070	—	1.590	—	8.684	—	1.678	—	66.500.280	63.681	18.881.280	—

100. INSPECCION DE MATADEROS — ANIMALES INSPECCIONADOS Y DECOMISOS, 1937-41

Años	Animales inspeccionados	Tuberculosis general	Tuberculosis localizada	Contusiones	Actinomicosis	Abscesos	Idatidosis	Distomatosis	Peste porcina	Aftosa	Congestión	Cabezas y vísceras
					a) Bovinos							
1937	105.409	301	14.297	268	1.545	3.174	4.346	809	—	1.348	—	89.010
1938	109.988	277	16.366	—	1.874	3.034	4.256	823	—	2.028	3.072	143.851
1939	107.709	287	13.950	—	1.671	2.874	3.944	1.101	—	1.339	2.729	112.676
1940	103.338	283	16.558	—	2.048	3.782	4.073	1.701	—	1.551	2.830	134.794
1941	98.882	369	20.300	—	1.681	3.177	4.323	2.154	—	1.397	2.861	210.762
					b) Ovinos							
1937	21.232	—	1	234	—	3.207	3.983	556	—	—	—	4.134
1938	20.364	—	—	—	—	3.839	4.171	—	—	—	—	3.995
1939	26.668	—	—	—	—	3.611	4.154	—	—	—	—	6.261
1940	23.680	—	—	—	—	3.041	3.971	38	—	—	—	7.397
1941	16.617	—	—	—	—	2.486	3.579	—	—	—	—	10.452
					c) Porcinos							
1937	12.370	19	3.195	—	—	1.675	3.111	72	—	—	—	16.452
1938	12.206	17	2.676	—	—	2.065	2.717	—	—	—	7.508	16.892
1939	12.421	22	3.268	—	—	2.641	3.523	—	—	—	4.612	27.943
1940	15.094	30	4.230	—	—	2.082	3.137	—	15	—	3.709	29.569
1941	12.853	47	4.447	—	—	1.822	2.538	—	8	—	3.350	41.028
					d) Lechones							
1937	13.780	—	—	—	—	—	—	—	—	—	—	—
1938	16.599	—	—	—	—	—	—	—	—	—	—	—
1939	16.524	13	80	—	—	—	—	—	10	—	10.678	5.840
1940	15.813	7	34	—	—	—	—	—	2	—	6.682	6.371
1941	15.948	3	48	—	—	—	—	—	—	—	2.655	15.809

101. OBSERVATORIO ANTIRRABICO — MOVIMIENTO DE ANIMALES — 1937-1941

Años	Existían	Entraron	Salieron	Hidrófobos	Muertos	Sacrific.	Quedaron
1937	87	1.733	787	127	68	794	44
1938	44	1.669	678	180	—	791	64
1939	64	1.620	600	202	—	850	32
1940	32	1.750	1.062	174	—	511	35
1941	35	1.599	966	132	5	480	51

102. OFICINA QUIMICA — MOVIMIENTO — 1937-1941.

Años	Muestras tomadas	Sustancias analizadas				Neg. inspec.		Total	Multas aplicadas									Secuestros	Clausuras de locales
		Buenas	Adulter.	Nocivas	Total	Fábricas y Casas Mayor.	Casas Minor.		de $ 10	de $ 20	de $ 25	de $ 40	de $ 50	de $ 100	de $ 200	de $ 300	de $ 500		
1937	8.437	7.876	324	61	8.261	214	1.150	399	—	65	—	—	204	128	1	—	—	76	13
1938	11.317	11.633	302	3	11.938	289	1.678	330	—	37	—	—	135	142	16	—	—	80	4
1939	11.772	11.695	309	52	12.069	547	2.032	445	68	51	—	—	158	110	29	29	—	137	4
1940	11.675	11.443	170	4	11.617	—	—	2.580	—	—	—	—	—	—	—	—	—	74	10
1941	13.256	12.604	270	14	12.888	107	2.043	284	5	95	2	2	115	45	19	—	1	278	9

103. RESULTADOS DE LOS ANALISIS DE SUSTANCIAS ALIMENTICIAS — 1941

SUSTANCIAS	Resultaron ser:			SUSTANCIAS	Resultaron ser:		
	Buenas	Adult.	Nociv.		Buenas	Adult.	Nociv.
Aguas potables y miner.	287	—	—	Cacaos y Chocolates ...	391	4	—
Aguas gaseosas	197	—	—	Achicoria y Cebada tos.	40	—	—
Hielos	—	—	—	Azafrán y vainilla	254	—	—
Bebidas sin alcohol ...	115	6	—	Canelas y Clavo de olor	326	—	—
Vinos	41	3	—	Comino	163	—	—
Cervezas y extracto de malta	13	—	—	Ají picado	202	1	—
Bebidas alcohólicas ...	58	1	—	Pimientas y pimentones	655	3	—
Azúcares	431	—	—	Mostazas	88	—	—
Mieles y jarabes	19	—	—	Especias molidas	141	—	—
Productos de confitería	1.204	6	—	Otros condimentos veg.	125	1	—
Leches y cremas	245	2	—	Vinagres	191	11	—
Quesos y Cuajos	175	1	—	Sal común	343	—	—
Manteca	290	8	—	Legumbres, hortalizas y frutas secas	966	1	—
Otras grasas animales	149	—	—	Conservas vegetales ...	324	1	—
Aceites y grasas veget.	206	14	—	Conservas animales	336	7	5
Harina de trigo	458	1	—	Carnes y embutidos ...	374	3	—
Otras harinas	350	2	—	Hongos secos	150	21	—
Panes	591	62	—	Sustancias colorantes ..	28	—	—
Productos de pastelería	81	—	—	Envolturas, vasijas, estañados, etc.	51	—	9
Fideos	645	16	—	Otros análisis	126	1	—
Levaduras	51	—	—	Helados	47	4	—
Cafés	655	22	—				
Tés	405	—	—				
Yerba Mate	617	2	—	Totales	12.604	270	14

ALUMBRADO PÚBLICO

104. K. W. H. E IMPORTES DE LA ENERGIA ELECTRICA CONSUMIDA — 1939-1941

Años y meses	Alumbrado público		Dependenc. municipales		Totales	
	K.W.H.	Importe m$n.	K.W.H.	Importe m$n.	K.W.H.	Importe m$n.
1939	8.238.807	594.377,43	1.478.593	214.090,98	9.717.400	808.467,81
1940	8.536.628	614.959,53	1.593.702	230.064,79	10.130.330	845.024,32
1941	7.882.325	567.625,35	1.618.073	227.551,44	9.500.398	795.176,79
Enero	561.332	40.474,73	125.699	17.110,98	687.031	57.585,71
Febrero	641.169	46.254,98	131.810	18.152,52	772.979	64.407,50
Marzo	622.908	44.870,82	115.692	16.415,64	738.600	61.286,46
Abril	753.583	54.063,80	132.768	19.019,99	886.351	73.083,79
Mayo	760.369	54.789,61	137.280	20.287,51	897.649	75.077,12
Junio	816.776	58.619,05	149.498	22.397,38	966.274	81.016,43
Julio	812.335	58.439,24	167.736	24.239,71	980.071	82.678,95
Agosto	723.376	52.170,32	153.951	21.773,49	877.327	73.943,81
Setiembre	634.281	45.771,20	133.986	19.306,27	768.267	65.077,47
Octubre	616.220	44.358,37	128.953	17.725,71	765.173	62.084,08
Noviembre	462.398	33.201,77	115.557	15.240,33	577.955	48.442,10
Diciembre	477.578	34.611,46	125.143	15.881,91	602.121	50.493,37

105.—FOCOS EN SERVICIO Y REPOSICION DE LAMPARAS 1939-1941

Años y meses	Focos en servicio	REPOSICION DE LAMPARAS					Total
		de 75 w.	de 100 w.	de 200 w.	de 300 w.	de 500 w.	
1939	8.518	1.434	1.103	6.722	10.622	771	20.652
1940	8.775	1.061	626	6.972	9.117	791	18.567
1941	8.970	793	676	10.119	8.651	314	20.553
Enero	8.779	—	—	820	718	—	1.538
Febrero	8.779	41	19	531	790	7	1.388
Marzo	8.799	146	101	863	600	33	1.743
Abril	8.839	79	51	649	588	34	1.401
Mayo	8.885	156	50	615	931	38	1.790
Junio	8.902	55	20	774	675	51	1.575
Julio	8.914	117	61	937	423	43	1.581
Agosto	8.947	85	90	1.684	1.118	2	2.979
Setiembre	8.951	53	79	997	598	21	1.748
Octubre	8.954	50	85	599	654	26	1.414
Noviembre	8.961	11	68	645	634	30	1.398
Diciembre	8.970	—	52	1.005	922	29	2.008
		793	676	10.119	8.651	314	20.553

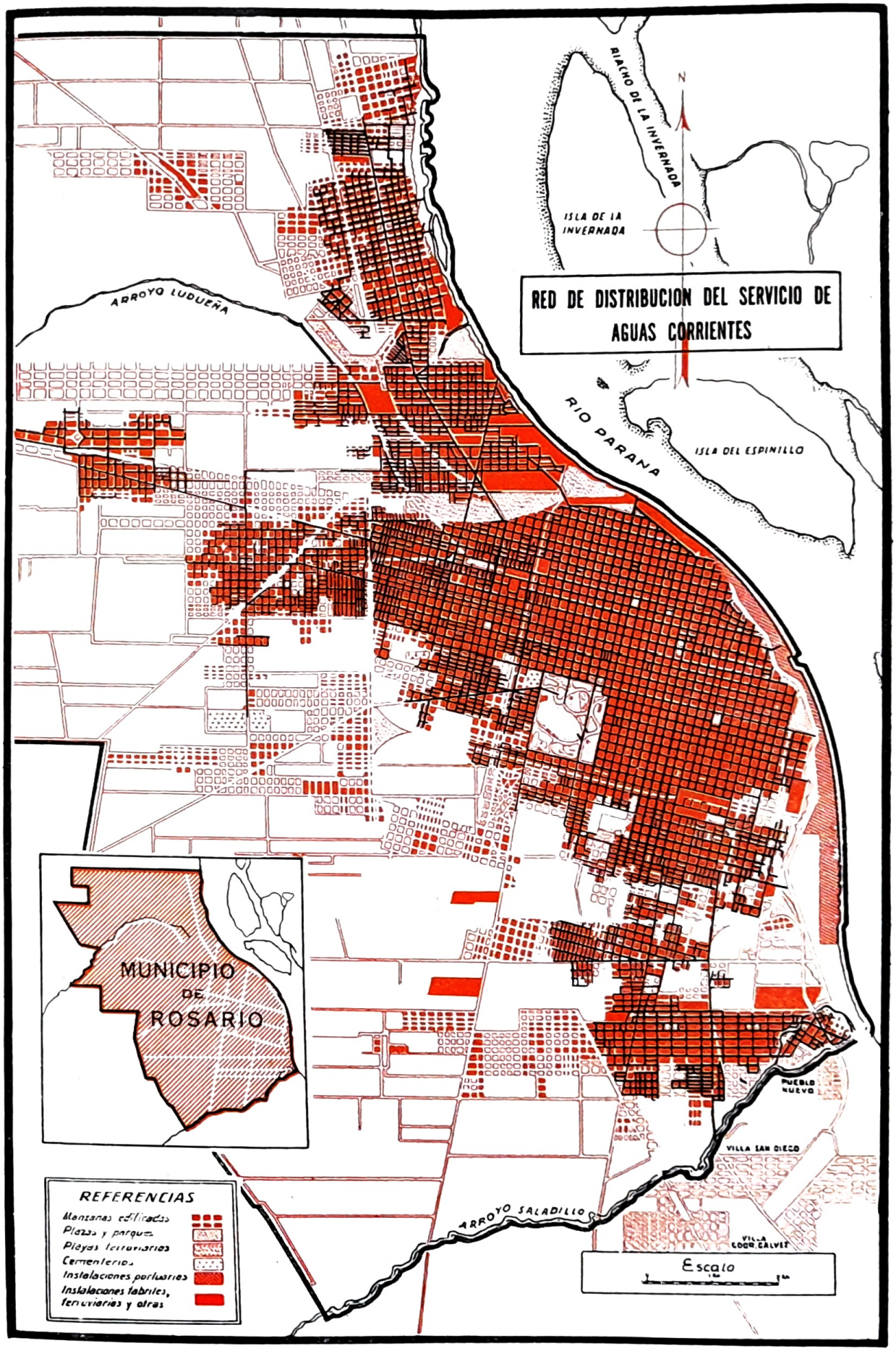
RIACHO DE LA INVERNADA
N
ISLA DE LA INVERNADA
RED DE DISTRIBUCION DEL SERVICIO DE AGUAS CORRIENTES
ARROYO LUDUEÑA
RIO PARANA
ISLA DEL ESPINILLO
MUNICIPIO DE ROSARIO
PUEBLO NUEVO
VILLA SAN DIEGO
ARROYO SALADILLO
VILLA COOP. CALVET
REFERENCIAS
Manzanas edificadas
Plazas y parques
Playas ferroviarias
Cementerios
Instalaciones portuarias
Instalaciones fabriles, ferroviarias y otras
Escala

LIMPIEZA PÚBLICA

105. BARRIDO Y RIEGO DE VIAS PUBLICAS Y LIMPIEZA DOMICILIARIA — 1939-1941.

Años y meses	Barrido			Limpieza domiciliaria		Riego	
	Cuadras barridas a mano	M3. de residuos extraídos	Cuadras barridas a máquina	Viajes realizados	M3. de residuos extraídos	Viajes realizados	Cuadras regadas
1939	1.001.933	46.892	103.620	66.039	200.213	45.891	647.722
1940	1.066.659	45.682	120.055	64.593	201.596	45.795	622.940
1941	**1.066.463**	**44.445**	**183.298**	**63.207**	**197.183**	**40.069**	**694.093**
Enero	89.417	3.222	14.630	5.363	16.730	7.633	131.755
Febrero	81.242	2.870	13.580	4.844	15.112	6.353	111.689
Marzo	89.799	3.197	15.900	5.357	16.712	5.681	97.877
Abril	86.764	3.508	13.100	5.171	16.131	2.898	51.218
Mayo	89.984	4.418	16.150	5.439	16.968	2.217	41.857
Junio	87.060	3.812	14.950	5.183	16.169	588	10.812
Julio	90.593	4.006	17.610	5.429	16.937	311	5.676
Agosto	90.186	3.891	11.450	5.399	16.844	1.131	21.360
Setiembre	89.262	3.946	16.030	5.169	16.124	3.367	57.054
Octubre	92.300	4.148	16.418	5.340	16.659	3.464	56.942
Noviembre	88.378	3.948	15.330	5.160	16.098	2.859	45.524
Diciembre	91.478	3.479	18.150	5.353	16.699	3.567	62.329

PARQUES Y PASEOS

107. ARBOLES Y ARBUSTOS EXISTENTES — 1939-1941

Años y meses	Arboles			Arbustos			
	Coníferas	de hojas perennes	de hojas caducas	de hojas perennes	de hojas caducas	rosales	vivaces y de estac.
1939	1.385	17.707	77.923	557	1.127	3.317	41.951
1940	1.606	18.103	80.865	890	1.402	4.758	68.838
1941	**1.667**	**18.918**	**91.806**	**1.447**	**1.482**	**5.108**	**83.333**
Enero	1.606	18.103	80.865	890	1.402	4.758	68.044
Febrero	1.606	18.103	80.865	890	1.402	4.758	68.140
Marzo	1.606	18.117	80.865	890	1.402	4.758	68.232
Abril	1.606	18.119	80.860	954	1.405	4.758	68.562
Mayo	1.606	18.122	80.860	962	1.409	4.878	68.562
Junio	1.606	18.122	80.860	974	1.409	4.996	70.872
Julio	1.667	18.171	81.235	1.447	1.482	5.108	72.082
Agosto	1.667	18.288	86.529	1.447	1.482	5.108	72.082
Setiembre	1.667	18.288	91.862	1.447	1.482	5.108	72.082
Octubre	1.667	18.278	91.837	1.447	1.482	5.108	73.682
Noviembre	1.667	18.498	91.727	1.447	1.482	5.108	78.532
Diciembre	1.667	18.918	91.806	1.447	1.482	5.108	83.333

CEMENTERIOS

103. INHUMACIONES EFECTUADAS, POR SEXOS — 1940-1941

Años y meses	CEMENTERIOS									
	La Piedad		El Salvador		Disidentes		Israelita		Total	
	M	F	M	F	M	F	M	F	M	F
1940	2.290	1.595	306	252	63	47	47	34	2.706	1.928
1941	**2.349**	**1.609**	**316**	**235**	**45**	**52**	**38**	**26**	**2.747**	**1.922**
Enero	191	135	21	22	6	5	2	4	220	166
Febrero	155	101	24	12	6	3	3	—	188	116
Marzo	172	107	24	18	3	5	1	3	200	133
Abril	176	107	25	26	4	2	2	5	207	140
Mayo	204	131	37	24	3	3	4	3	248	161
Junio	212	126	19	23	1	2	9	1	241	152
Julio	189	160	24	20	3	10	3	2	219	192
Agosto	208	140	31	18	5	3	3	1	247	162
Setiembre	189	141	29	14	3	5	3	2	224	162
Octubre	255	158	26	23	4	4	2	2	287	187
Noviembre	198	147	28	14	1	5	3	2	230	168
Diciembre	200	156	27	21	6	5	3	1	236	187

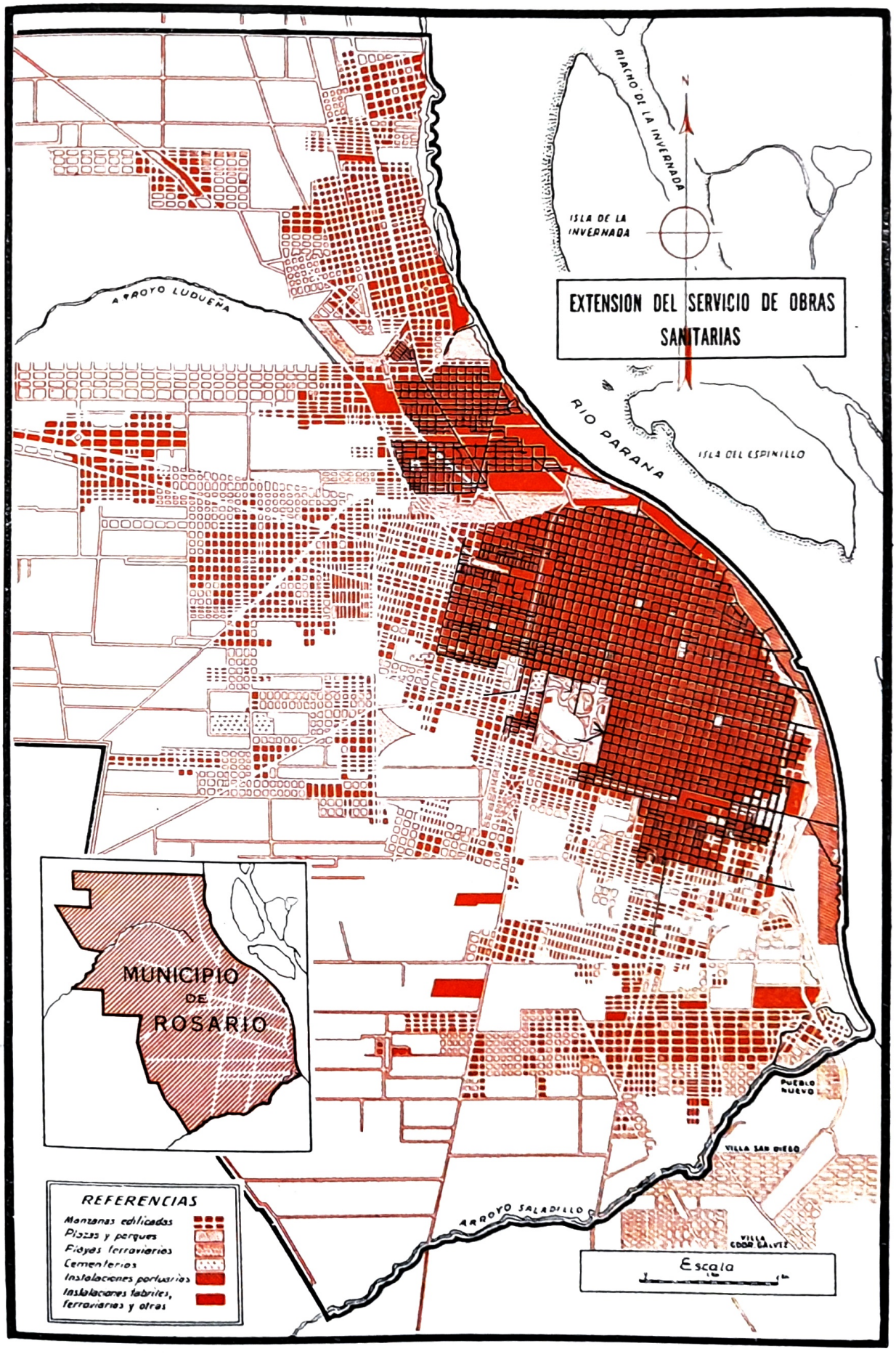
RIACHO DE LA INVERNADA
N
ISLA DE LA INVERNADA
EXTENSION DEL SERVICIO DE OBRAS SANITARIAS
ARROYO LUDUEÑA
RIO PARANA
ISLA DEL ESPINILLO
MUNICIPIO DE ROSARIO
PUEBLO NUEVO
VILLA SAN DIEGO
ARROYO SALADILLO
VILLA COOP. GALVEZ
REFERENCIAS
Manzanas edificadas
Plazas y parques
Playas ferroviarias
Cementerios
Instalaciones portuarias
Instalaciones fabriles, ferroviarias y otras
Escala

AGUAS CORRIENTES

109. LONGITUD DE LA RED, CASAS CON SERVICIOS, LLAVES DE INCENDIO Y AGUA CONSUMIDA — 1937-1941.

Años y meses	Longitud de la red, en Km.	Casas con servicios (1)	Llaves de incendio	AGUA CONSUMIDA, en miles de m3.			
				Total	Consumo diario		
					Medio	Máximo	Mínimo
1937	736	68.017	2.996	27.857	75,0	103,4	51,4
1938	741	69.506	3.006	27.605	75,0	112,0	56,0
1939	751	71.344	3.010	27.655	75,8	101,6	56,1
1940	756	72.782	3.017	27.876	76,4	108,6	53,3
1941	**759**	**74.286**	**3.012**	**27.576**	**75,6**	**87,0**	**63,4**
Enero	756	72.876	3.016	2.689	86,7	96,9	70,3
Febrero	756	73.033	3.014	2.382	85,1	104,3	71,3
Marzo	756	73.166	3.014	2.487	80,2	93,4	69,3
Abril	757	73.298	3.013	2.250	75,0	94,8	61,0
Mayo	757	73.375	3.013	2.149	69,3	75,8	60,9
Junio	757	73.480	3.013	2.028	67,6	73,8	61,8
Julio	757	73.588	3.013	2.048	66,1	71,8	60,0
Agosto	757	73.712	3.013	2.084	67,2	73,6	60,3
Setbre.	758	73.858	3.013	2.152	71,7	85,1	61,3
Octubre	758	73.990	3.012	2.406	77,6	85,7	59,9
Novbre.	758	74.136	3.012	2.330	77,7	92,7	61,0
Dicbre.	759	74.286	3.012	2.570	82,9	96,1	63,9

CLOACAS

110. SUPERFICIE PROVISTA, LONGITUD DE LA RED Y NUMERO DE SERVICIOS — 1937 - 1941

Años	Superficie provista de cloacas Ha.	LONGITUD DE LA RED EN Km.			Cámaras de inspección	Bocas de tormenta	Número de servicios conectados
		Total	Caños de hormigón	Túneles de hormigón			
1937	2.000	418	375	44	1.967	4.094	27.048
1938	2.000	417	373	44	1.971	4.121	28.192
1939	2.001	418	374	44	1.978	4.126	29.231
1940	2.001	419	375	44	1.988	4.153	30.073
1941	2.001	419	375	44	1.989	4.229	30.652

ELECTRICIDAD

111. NUMERO DE ABONADOS, DE KWH. CONECTADOS Y DE CONTADORES. LONGITUD DE LA RED — 1937-1941.

Años y meses	NUMERO DE ABONADOS (1)			K. W. CONECTADOS				Número de contadores en actividad	Longitud de la red Km.
	Alumbrado	Fuerza motriz	Total	Para familias	Para negocios c/fuerza motriz	Para servicios municipales	Totales		
1937	66.461	2.607	69.068	33.431	62.802	2.782	99.015	72.110	1.377
1938	68.884	2.700	71.584	35.397	66.572	2.975	104.944	75.686	1.425
1939	71.563	2.838	74.401	37.925	69.660	3.584	111.169	78.682	1.472
1940	73.592	2.883	76.475	39.362	70.901	3.689	113.952	81.397	1.491
1941	**75.760**	**2.705**	**78.465**	**40.847**	**72.259**	**3.756**	**116.862**	**82.888**	**1.504**
Enero	73.479	2.889	76.368	39.349	70.894	3.689	113.932	81.358	1.492
Febr.	73.778	2.888	76.666	39.548	71.095	3.689	114.332	82.748	1.494
Marzo	73.898	2.894	76.792	39.650	71.084	3.689	114.423	80.959	1.495
Abril	74.173	2.903	77.076	39.781	71.395	3.689	114.865	81.423	1.496
Mayo	74.584	2.678	77.262	39.904	71.508	3.708	115.120	81.525	1.496
Junio	74.705	2.684	77.389	40.024	71.787	3.716	115.527	81.799	1.497
Julio	74.845	2.681	77.526	40.195	71.818	3.734	115.747	82.177	1.498
Agosto	74.969	2.688	77.657	40.286	71.903	3.734	115.923	82.407	1.499
Setbre.	75.145	2.694	77.839	40.394	72.004	3.739	116.137	82.950	1.500
Octub.	75.222	2.694	77.916	40.536	71.888	3.739	116.163	83.184	1.501
Novbre.	75.446	2.706	78.152	40.667	72.234	3.739	116.640	82.846	1.502
Dicbre.	75.760	2.705	78.465	40.847	72.259	3.756	116.862	82.888	1.504

(1) Se incluyen los servicios dobles.

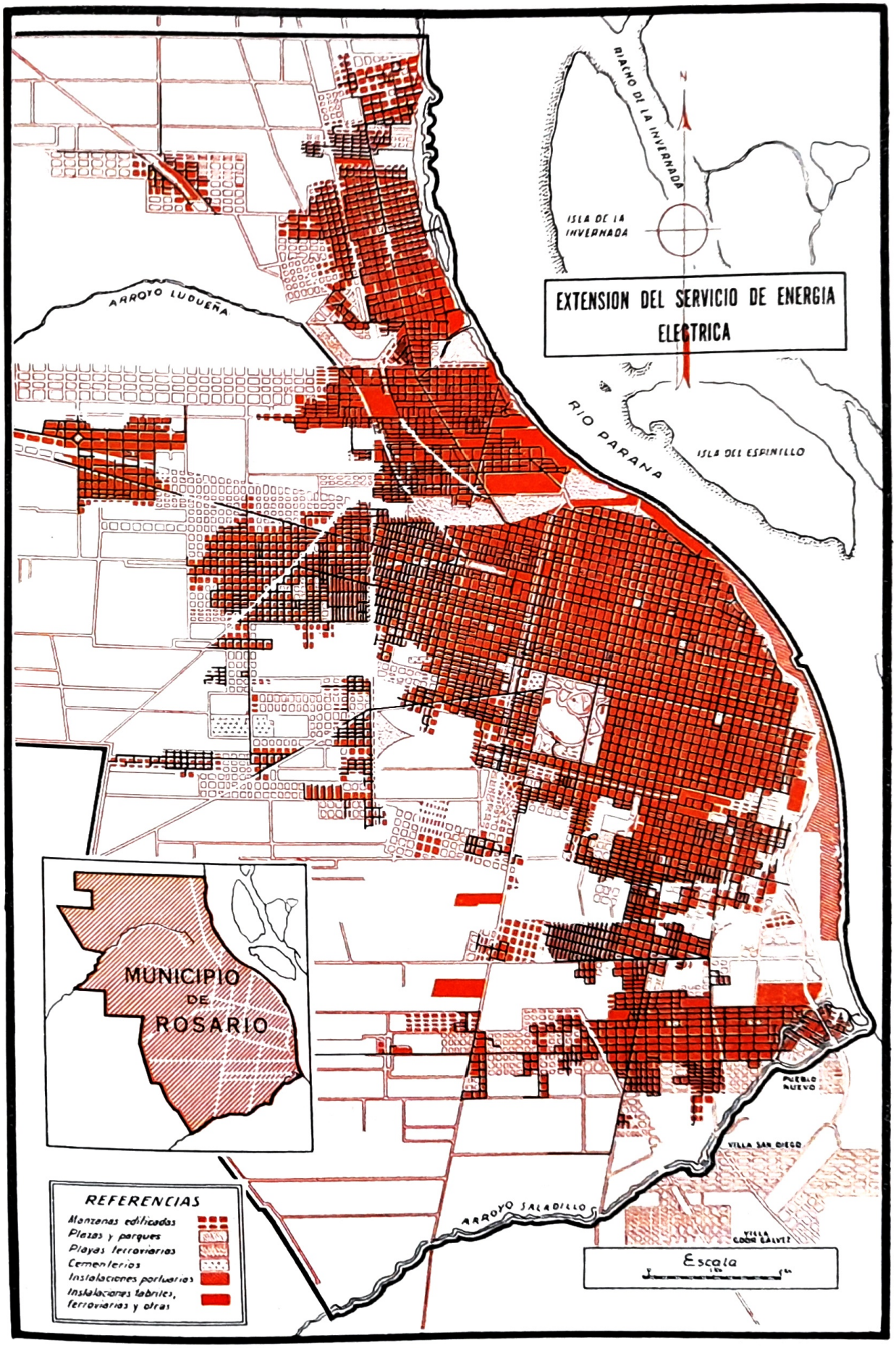
EXTENSION DEL SERVICIO DE ENERGIA ELECTRICA
RIACHO DE LA INVERNADA
ISLA DE LA INVERNADA
ARROYO LUDUEÑA
RIO PARANA
ISLA DEL ESPINILLO
MUNICIPIO DE ROSARIO
PUEBLO NUEVO
VILLA SAN DIEGO
ARROYO SALADILLO
REFERENCIAS
Manzanas edificadas
Plazas y parques
Playas ferroviarias
Cementerios
Instalaciones portuarias
Instalaciones fabriles, ferroviarias y otras
Escala

112. PRODUCCION Y DISTRIBUCION DE LA ENERGIA, EN MILES DE KWH — 1937-1941.

Años y meses	Producción	DISTRIBUCION DE LA ENERGIA										Consumo medio anual y mensual por habit. KWH
		Tranvías Eléctricos	Alumbrado					Fuerza Motriz			Totales	
			Público		Dependencias Municipales	Casas de comercio	Casas de familia	Total	del cual dependencias munic.	Consumo propio		
			de calles, plazas, paseos, etc.	del Rosedal								
1937	131.181	18.239	7.004	65	865	9.965	11.671	31.182	306	371	78.993	155
1938	140.619	18.965	7.612	68	978	10.811	12.498	31.202	399	418	82.135	160
1939	150.608	18.757	8.170	69	1.026	11.477	13.549	33.558	468	425	86.606	169
1940	152.762	17.880	8.537	—	1.094	11.498	14.011	31.920	516	493	84.939	165
1941	**156.062**	**16.832**	**7.882**	**—**	**1.124**	**11.663**	**14.385**	**32.221**	**519**	**511**	**84.109**	**162**
Enero	12.336	1.434	561	—	62	868	1.010	2.893	63	41	6.829	13
Febrero	11.471	1.319	638	—	70	767	839	2.579	62	36	6.211	12
Marzo	13.083	1.456	623	—	85	816	979	2.506	44	35	6.445	12
Abril	13.020	1.394	756	—	87	966	1.212	2.558	46	44	6.973	13
Mayo	13.446	1.390	760	—	104	1.040	1.351	2.563	34	49	7.208	14
Junio	12.997	1.356	817	—	119	1.122	1.412	2.519	30	51	7.346	14
Julio	13.826	1.430	812	—	135	1.170	1.466	2.625	33	55	7.639	15
Agosto	13.624	1.436	723	—	119	1.129	1.369	2.767	35	47	7.544	15
Setiembre	13.055	1.401	634	—	106	1.047	1.356	2.687	28	43	7.232	14
Octubre	13.330	1.451	616	—	101	1.037	1.280	2.919	39	39	7.376	14
Noviembre	12.705	1.365	462	—	70	360	1.072	2.706	45	33	6.735	13
Diciembre	13.168	1.419	478	—	66	811	1.030	2.699	59	39	6.571	13

GAS

113. LONGITUD DE LA RED, PRODUCCION, CONSUMO, ABONADOS Y CONTADORES. 1937-1941.

Años y meses	Longitud de la red. Km.	Producción 1.000 m.3 de agua carburada 4.000 c.	Consumo en 1.000 m.3	Número de abonados	Número de contadores
1937	232	4.538	3.912	6.540	6.918
1938	241	4.861	4.361	7.269	9.172
1939	248	5.177	4.648	7.982	8.671
1940	252	5.587	5.117	8.560	8.571
1941	**256**	**5.601**	**5.169**	**8.874**	**9.794**
Enero	253	367	380	8.537	9.483
Febrero	253	337	326	8.582	9.517
Marzo	253	432	361	8.645	9.569
Abril	253	461	406	8.744	9.670
Mayo	254	538	454	8.824	9.777
Junio	254	526	477	8.855	9.848
Julio	255	540	489	8.883	9.914
Agosto	255	534	478	8.888	9.973
Setiembre	256	524	485	8.928	9.939
Octubre	256	485	479	8.944	9.872
Noviembre	256	438	431	8.923	9.856
Diciembre	256	417	402	8.874	9.794

VIII — ABASTECIMIENTO

LECHE

114. KILOLITROS INTRODUCIDOS PARA LA ALIMENTACION (1) — 1939-1941

Años	Enero	Febr.	Marzo	Abril	Mayo	Junio	Julio	Agost.	Setbr.	Oct.	Nov.	Dic.
1939	2.601	2.249	2.587	2.571	2.734	2.642	2.773	2.749	2.699	2.750	2.662	2.627
1940	2.480	2.266	2.472	2.552	2.672	2.539	2.653	2.683	2.607	2.667	2.532	2.574
1941	2.492	2.218	2.511	2.575	2.781	2.828	2.902	2.850	2.844	2.876	2.684	2.610

(1) Por los productores agremiados a la Sociedad Cooperativa de Tamberos de la Zona de Rosario (aprox. 85 % del total de los productores).

CARNES

115. TONELADAS INTRODUCIDAS PARA LA ALIMENTACION — 1937-1941

Años y meses	Por Matadero Municipal			Por Frigoríficos			Totales		
	Bovina	Ovina	Porcina	Bovina	Ovina	Porcina	Bovina	Ovina	Porcina
1937	21.648,1	413,6	1.357,4	9.779,8	474,5	136,0	31.427,9	888,1	1.493,4
1938	21.413,7	419,7	1.385,3	10.408,3	505,5	35,2	31.822,0	925,2	1.420,5
1939	21.407,4	463,4	1.392,7	11.190,2	505,0	29,0	32.497,6	968,4	1.421,7
1940	20.501,1	408,4	1.420,1	10.248,5	373,7	96,1	30.749,6	782,1	1.516,2
1941	**20.397,1**	**290,5**	**1.429,5**	**10.469,0**	**453,9**	**132,0**	**30.866,1**	**744,4**	**1.561,5**
Enero	1.735,8	26,0	81,0	973,0	50,6	7,5	2.708,8	76,7	88,5
Febrero	1.610,8	24,0	70,9	901,6	44,9	2,5	2.512,4	68,8	73,4
Marzo	1.777,7	31,0	90,8	997,9	35,7	2,6	2.775,6	66,7	93,4
Abril	1.637,0	25,9	93,0	922,6	27,5	11,2	2.559,5	53,4	104,2
Mayo	1.912,4	22,9	131,5	840,9	32,	17,0	2.753,3	55,0	148,6
Junio	1.753,6	21,2	132,9	763,2	25,0	20,3	2.516,8	46,2	153,2
Julio	1.697,4	21,3	153,2	868,1	33,9	14,1	2.565,8	55,2	167,4
Agosto	1.451,0	18,3	145,2	757,9	30,9	13,0	2.208,9	49,2	158,2
Stbre.	1.630,3	21,5	151,3	790,1	26,3	12,2	2.420,4	47,9	163,5
Octubre	1.762,6	27,9	139,2	952,9	38,4	10,5	2.715,5	66,3	149,7
Novbre.	1.636,9	21,8	112,6	809,7	40,9	8,2	2.446,7	62,8	120,8
Dicbre.	1.791,2	28,5	128,0	891,2	67,8	12,7	2.682,5	96,3	140,7

116. MOVIMIENTO DE HACIENDAS EN EL MATADERO MUNICIPAL — 1937-1941

Años	Existencia al iniciarse el año	Entrados durante el año	Totales	EXTRAIDOS					Quedan al finalizar el año
				Para consumo	Decomis.	Esterili-zados	Muertos en el corral	Totales	
a) Bovinos									
1937	1.044	108.831	109.875	108.921	301	—	25	109.247	628
1938	628	111.671	112.299	111.119	275	3	40	111.437	862
1939	862	107.495	108.357	107.516	285	—	39	107.840	517
1940	517	104.945	105.462	104.051	282	—	39	104.372	1.090
1941	**1.090**	**100.517**	**101.607**	**100.479**	**371**	**—**	**51**	**100.901**	**706**
b) Ovinos									
1937	79	21.729	21.808	21.803	1	—	4	21.808	—
1938	—	22.032	22.032	21.850	—	—	4	21.854	178
1939	178	26.650	26.828	26.656	6	—	19	26.681	147
1940	147	24.497	24.644	24.434	13	—	18	24.465	179
1941	**179**	**16.600**	**16.779**	**16.704**	**5**	**—**	**34**	**16.743**	**36**
c) Porcinos									
1937	84	12.547	12.631	12.447	11	3	8	12.469	162
1938	162	11.960	12.122	12.024	17	—	8	12.049	73
1939	73	12.403	12.476	12.406	23	—	5	12.434	40
1940	40	13.252	13.292	13.167	33	—	36	13.206	86
1941	**86**	**13.162**	**13.248**	**13.007**	**36**	**—**	**13**	**13.056**	**192**

AVES Y HUEVOS

117. INTRODUCIDOS PARA EL CONSUMO — 1937 - 1941

Años y meses	AVES (en miles)						Huevos (miles de docenas)
	Gallinas y pollos	Palomas	Patos	Pavos	Otros	Totales	
1937	1.519,6	76,0	35,6	20,7	49,6	1.701,5	4.515,2
1938	1.547,9	71,4	31,5	22,8	2,5	1.676,1	5.167,6
1939	1.604,6	60,3	30,0	26,0	2,0	1.722,9	4.586,6
1940	1.787,4	57,0	30,3	23,3	36,9	1.934,9	3.119,3
1941	**1.801,7**	**54,4**	**31,2**	**21,2**	**19,9**	**1.934,4**	**457,8**
Enero	126,6	3,4	4,9	1,0	0,3	136,2	41,5
Febrero	121,8	4,9	4,9	0,5	0,1	132,4	33,8
Marzo	140,7	5,4	3,7	0,9	0,1	150,8	26,9
Abril	167,8	4,1	2,9	1,2	0,6	176,5	11,0
Mayo	174,2	5,2	3,0	2,8	3,4	188,6	9,9
Junio	152,4	3,4	2,7	3,4	4,6	166,6	23,7
Julio	167,2	5,7	2,2	4,0	8,6	187,8	43,8
Agosto	148,8	4,4	1,5	2,1	1,2	158,0	26,1
Setiembre	148,5	4,2	1,6	1,7	0,1	156,2	99,9
Octubre	140,2	4,7	1,9	1,1	0,1	147,9	87,3
Noviembre	137,3	4,0	2,2	0,6	0,2	144,3	29,1
Diciembre	176,0	5,0	5,7	1,9	0,5	189,1	24,8

IX — PRECIOS

a) POR MAYOR

TRIGO, LINO Y MAIZ

118. PROMEDIOS ANUALES Y MENSUALES DE LAS COTIZACIONES DE LA BOLSA DE COMERCIO DE ROSARIO, EN m$n. — 1937-1941 (1)

Años y meses	TRIGO (Base 80 ks.)				LINO				MAIZ (sano y limpio)		
	Duro Grado 2 B. 78 k.	Semiduro Grado 2 B. 78 k.	Semi-duro Gr.2 P.B.	Blando Gr.1 y 2	Tipo Rosario 4 % de cuerpos extraños				Tip.exp. 15.50% Base	Cuarent. B. 15.50% tip.exp.	Amarillo y o/col. 'tal cual' 10% hum.
1937	13,26	13,19	13,14	13,04	15,40				6,60	6,95	—
1938	11,03	8,49	s/c.	s/c.	14,12				7,63	8,96	6,23
					POR ENTREGA						
					Grado super	Grado 1	Grado 2	Grado 3			
1939	6,75	6,73	s/c.	s/c.	14,92	14,83	14,61	14,46	6,49	7,48	s/c.
			Semiduro Grad. 3 Base 73 k.								
1940	7,55	7,51	6,93		13,55	13,44	13,42	13,10	4,00	4,64	s/c.
1941	6,63	6,63	6,02 ½		9,49	9,42	9,30	9,18	s/c.	s/c.	s/c.
Enero	6.62 ½	6,62 ½	s/c.		9,31	9,24	9,12 ½	9,01	s/c.	s/c.	s/c.
Febrero	6,62 ½	6,62 ½	6,02 ½		9,31	9,24	9,12 ½	9,01	s/c.	s/c.	s/c.
Marzo	6,62 ½	6,62 ½	6,02 ½		9,31	9,24	9,12 ½	9,01	s/c.	s/c.	s/c.
Abril	6,62 ½	6,62 ½	6,02 ½		9,31	9,24	9,12 ½	9,01	s/c.	s/c.	s/c.
Mayo	6,62 ½	6,62 ½	6,02 ½		9,31	9,24	9,12 ½	9,01	s/c.	s/c.	s/c.
Junio	6,62 ½	6,62 ½	6,02 ½		9,34	9,27	9,16	9,04	s/c.	s/c.	s/c.
Julio	6,62 ½	6,62 ½	6,02 ½		9,51	9,44	9,32	9,20	s/c.	s/c.	s/c.
Agosto	6,62 ½	6,62 ½	6,02 ½		9,35	9,28	9,16	9,04	s/c.	s/c.	s/c.
Setbre.	6,62 ½	6,62 ½	6,02 ½		9,58	9,51	9,39	9,27	s/c.	s/c.	s/c.
Octubre	6,65	6,65	6,02 ½		10,20	10,12	9,99	9,87	s/c.	s/c.	s/c.
Novbre.	6,66	6,66	6,02 ½		9,94	9,87	9,74	9,62	s/c.	s/c.	s/c.
Dicbre.	6.62 ½	6.62 ½	6,02 ½		9,37	9,30	9,19	9,07	s/c.	s/c.	s/c.

HARINAS Y SUBPRODUCTOS DEL TRIGO

119. PROMEDIOS ANUALES Y MENSUALES DE LAS COTIZACIONES DE LA CAMARA GREMIAL DE MOLINEROS DEL NORTE, EN m$n. — 1937-1941

Años y meses	HARINA (bolsa de 70 ks.)							SUBPRODUCTOS (100 ks.)		
	000	00 extra	00 común	Especial	0			Semita	Afrecho	Afrechillo
1937	13,99	13,49	12,99	12,49	11,21			7,08	6,20	6,22
1938	9,93	9,41	8,93	8,68	6,75			6,16	5,74	5,67
	0000	000	00	0	½ 0	Harinilla				
1939	8,26	7,56	7,21	6,83	6,07	3,54		4,46	4,25	4,25
1940	10,23	9,53	9,18	8,10	4,19	4,79		2,90	2,56	2,61
						Harinilla	2ª Export.			
1941	11,80	11,10	10,75	9,55	—	—	2,30	1,00	1,00	1,00
Enero	11,80	11,10	10,75	9,55	—	—	2,30	1,00	1,00	1,00
Febrero	11,80	11,10	10,75	9,55	—	—	2,30	1,00	1,00	1,00
Marzo	11,80	11,10	10,75	9,55	—	—	2,30	1,00	1,00	1,00
Abril	11,80	11,10	10,75	9,55	—	—	2,30	1,00	1,00	1,00
Mayo	11,80	11,10	10,75	9,55	—	—	2,30	1,00	1,00	1,00
Junio	11,80	11,10	10,75	9,55	—	—	2,30	1,00	1,00	1,00
Julio	11,80	11,10	10,75	9,55	—	—	2,30	1,00	1,00	1,00
Agosto	11,80	11,10	10,75	9,55	—	—	2,30	1,00	1,00	1,00
Setbre.	11,80	11,10	10,75	9,55	—	—	2,30	1,00	1,00	1,00
Octubre	11,80	11,10	10,75	9,55	—	—	2,30	1,00	1,00	1,00
Novbre.	11,80	11,10	10,75	9,55	—	—	2,30	1,00	1,00	1,00
Dicbre.	11,80	11,10	10,75	9,55	—	—	2,30	1,00	1,00	1,00

(1) Precios por cada 100 Ks. disponibles afuera, entrega en seguida sobre vagón Puerto Rosario.

GANADO

120. PROMEDIOS ANUALES Y MENSUALES DE PRECIOS PAGADOS EN EL MERCADO DE HACIENDAS Y CARNES — 1937-1941

Años y meses	Bovinos							Ovinos					Porcinos	
	Novillos	Novillitos	Vacas	Vaquillonas	Terneros	Mamones	Toros - Torunos	Ovejas	Capones	Borregos	Corderos	Carneros	Cerdos	Lechones
a) Precios por kilo vivo														
1937	0,210	0,196	0,168	0,204	0,214	0,214	0,150	0,154	0,187	0,240	0,268	0,146	0,318	0,240
1938	0,208	0,197	0,163	0,196	0,215	0,225	0,143	0,137	0,172	0,202	0,230	0,132	0,368	0,231
1939	0,214	0,209	0,174	0,208	0,234	0,147	0,144	0,125	0,140	0,200	0,294	0,150	0,367	0,297
1940	0,229	0,221	0,184	0,220	0,249	0,260	0,169	—	—	—	—	—	0,304	—
1941	**0,252**	**0,247**	**0,211**	**0,239**	**0,267**	**0,293**	**0,194**	**—**	**—**	**—**	**—**	**—**	**0,303**	**0,450**
Enero	0,200	0,205	0,165	0,199	0,233	0,260	0,160	—	—	—	—	—	0,242	—
Febr.	0,195	0,198	0,173	0,197	0,230	0,229	0,156	—	—	—	—	—	0,341	—
Marzo	0,206	0,207	0,176	0,202	0,226	0,219	0,165	—	—	—	—	—	0,270	—
Abril	0,222	0,218	0,184	0,208	0,244	0,263	0,172	—	—	—	—	—	0,262	—
Mayo	0,242	0,222	0,194	0,213	0,218	0,203	0,180	—	—	—	—	—	0,276	—
Junio	0,257	0,238	0,210	0,231	0,254	0,270	0,185	—	—	—	—	—	0,293	—
Julio	0,275	0,261	0,220	0,248	0,265	0,274	0,198	—	—	—	—	—	0,316	—
Agst.	0,303	0,289	0,251	0,281	0,289	0,339	0,230	—	—	—	—	—	0,309	—
Stbre.	0,290	0,281	0,242	0,270	0,307	0,321	0,223	—	—	—	—	—	0,320	—
Octbr.	0,281	0,282	0,238	0,271	0,309	0,342	0,220	—	—	—	—	—	0,395	—
Nvbre.	0,274	0,279	0,227	0,275	0,313	0,419	0,206	—	—	—	—	—	0,307	—
Dcbre.	0,277	0,280	0,239	0,275	0,313	0,375	0,230	—	—	—	—	—	0,305	0,450
b) Precios por cabeza														
1937	92,52	58,57	73,34	57,74	39,81	20,99	88,40	9,25	10,30	8,26	6,56	9,79	29,92	5,92
1938	91,60	59,79	71,78	58,31	40,45	19,65	85,56	7,25	8,29	6,91	5,21	7,97	36,51	10,01
1939	95,69	64,89	77,26	63,07	43,33	21,55	85,37	7,04	7,52	7,94	6,22	8,21	40,37	9,91
1940	102,12	67,39	79,24	65,46	45,06	23,16	100,10	8,20	9,55	8,39	7,70	8,92	33,65	6,45
1941	**111,37**	**75,43**	**90,40**	**70,96**	**48,92**	**25,53**	**113,73**	**7,82**	**9,93**	**7,64**	**5,34**	**7,35**	**35,22**	**9,90**
Enero	90,77	61,84	71,86	58,15	41,94	23,44	91,59	6,54	7,19	4,32	4,37	6,20	30,07	—
Febr.	86,99	59,77	73,23	57,97	40,33	20,70	92,79	—	—	—	—	—	47,14	—
Marzo	91,76	63,89	74,69	59,95	40,21	19,08	101,45	—	8,83	6,40	—	8,00	29,48	—
Abril	96,90	64,36	77,89	60,18	44,16	23,69	102,56	—	—	7,68	—	—	31,56	—
Mayo	106,75	66,99	82,00	62,25	38,73	18,23	102,27	—	—	7,04	—	—	28,43	—
Junio	111,50	71,22	88,83	70,27	46,44	24,34	101,27	—	—	—	—	—	35,06	—
Julio	119,84	79,85	90,62	74,27	48,97	25,28	107,74	—	10,32	9,20	—	—	35,89	—
Agst.	135,49	89,41	106,74	81,48	51,76	28,94	129,24	11,31	11,20	8,80	3,77	—	31,27	—
Stbre.	129,53	86,85	106,98	82,18	57,60	26,18	132,97	7,00	14,00	—	6,43	—	34,75	—
Octbr.	125,13	87,46	105,92	81,40	60,28	28,17	136,93	6,99	8,62	7,71	5,66	7,95	46,73	—
Nvbr.	120,72	86,56	100,84	81,45	57,93	35,10	123,27	—	—	—	—	—	34,17	—
Dcbr.	121,05	87,02	105,22	81,93	58,97	33,20	142,64	7,26	9,32	9,95	6,46	7,25	38,04	9,90

AVES, HUEVOS Y CONEJOS

121. PROMEDIOS ANUALES Y MENSUALES DE PRECIOS MINIMOS PAGADOS EN LA PLAYA DE CONCENTRACION — MERCADO NORTE — 1937-1941

Años y meses	Gallinas (yuntas)			Pollos (yuntas)			Patos (yuntas)		Conejos (yuntas)	Palomas (yuntas)	Gansos (yuntas)	Pavos (kilo)	Huevos (docena)
	Especiales	Buenas	Chicas	Especiales	Buenos	Chicos	Criollos	Marruecos					
1937	2,89	2,39	1,79	2,87	2,41	1,54	1,87	1,48	1,40	0,26	2,70	0,57	0,46
1938	3,15	2,67	1,97	3,41	2,82	1,64	1,92	1,60	1,35	0,24	2,67	0,65	0,50
1939	3,21	2,71	2,01	3,06	2,57	1,57	1,93	1,68	1,25	0,24	2,68	0,66	0,49
1940	3,24	2,75	1,95	2,90	2,52	1,54	1,89	1,53	1,27	0,25	2,83	0,51	0,46
1941	**3,12**	**257,**	**2,04**	**3,08**	**2,43**	**1,77**	**1,97**	**1,62**	**1,41**	**0,29**	**2,61**	**0,60**	**0,36**
Enero	3,50	2,80	2,00	2,80	1,80	1,50	1,80	1,80	1,30	0,30	2,80	0,50	0,34
Febr.	3,20	3,00	2,00	3,40	2,80	1,40	1,80	1,40	1,20	0,30	2,60	0,50	0,33
Marzo	2,80	2,40	1,20	2,60	2,20	1,40	1,60	1,30	1,60	0,25	2,60	0,60	0,43
Abril	2,80	2,40	2,20	2,60	2,00	2,00	1,60	1,30	1,20	0,25	2,80	0,60	0,43
Mayo	3,20	2,60	2,20	3,00	2,20	2,00	2,00	1,80	1,50	0,30	3,00	0,60	0,55
Junio	3,20	2,60	2,20	3,00	2,20	2,00	2,00	1,80	1,50	0,30	3,00	0,60	0,35
Julio	3,20	2,20	2,20	3,00	2,00	2,00	2,00	1,80	1,50	0,30	—	0,85	0,38
Agosto	3,20	2,60	2,20	3,00	2,20	2,00	2,00	1,80	1,50	0,30	3,00	0,60	0,29
Stbre.	3,00	2,60	2,20	3,00	2,20	2,00	2,00	—	1,40	0,25	2,70	0,55	0,33
Octubre	2,80	2,40	2,00	3,50	3,30	1,80	2,70	—	1,30	0,30	3,20	0,55	0,32
Nvbre.	3,60	2,50	1,80	3,70	2,90	1,40	2,30	1,60	1,30	0,30	3,00	0,55	0,24
Dcbre.	3,00	2,80	2,30	3,40	3,40	1,80	1,80	1,60	1,60	0,30	2,60	0,70	0,30

VERDURAS

122. PRECIOS MINIMOS COTIZADOS EN EL MERCADO DE ABASTO EL 15 DE CADA MES Y PROMEDIOS ANUALES — 1937-1941

Años y meses	Ajo (docena)	Arveja (10 kgs.)	Acelga (docena)	Ajo (ristra)	Alcaucil (docena)	Berenjena (docena)	Brócoli (docena)	Berro (docena)	Choclo (ciento)	Cardo (atado)	Camote (10 kgs.)	Cebolla (10 kgs.)	Chaucha (10 kgs.)	Collinegro (docena)	Espinaca (docena)	Escarola (canasta)
1937	0,68	2,08	0,51	0,57	0,45	0,43	0,46	1,45	0,87	0,37	0,61	0,69	2,94	0,40	0,46	0,56
1938	0,80	2,65	0,35	0,54	0,42	0,46	0,44	1,36	1,20	0,35	0,43	1,09	2,72	0,29	0,52	0,59
1939	0,82	2,39	0,39	0,91	0,62	0,34	0,25	1,45	1,61	0,31	0,41	1,75	2,99	0,28	0,51	0,47
1940	0,80	2,64	0,39	1,32	0,50	0,31	0,50	1,65	1,76	0,31	0,41	0,79	3,37	0,31	0,75	0,52
1941	**0,68**	**2,69**	**0,37**	**1,42**	**1,03**	**0,35**	**0,50**	**1,62**	**1,80**	**0,39**	**0,51**	**1,39**	**3,46**	**0,37**	**0,67**	**0,52**
Enero	0,60	3,00	0,80	0,50	0,40	1,00	—	2,00	1,00	—	0,50	0,80	3,00	0,30	1,00	0,80
Febrero	0,40	4,00	0,40	2,00	—	0,20	—	—	1,40	—	0,70	0,90	3,40	0,30	0,80	0,40
Marzo	0,80	5,00	0,30	2,00	—	0,40	—	—	—	0,50	0,60	0,90	3,00	0,50	0,60	0,40
Abril	0,60	1,20	0,30	1,50	—	0,20	—	1,20	—	0,20	0,70	0,90	1,60	0,30	0,60	0,30
Mayo	0,60	1,80	0,30	1,50	—	0,30	—	1,30	—	0,30	0,30	1,30	3,50	0,40	0,90	0,40
Junio	0,60	3,00	0,30	1,00	—	0,20	0,60	3,00	—	0,50	0,40	1,40	5,00	0,30	0,50	0,80
Julio	0,80	4,00	0,30	2,00	—	—	—	2,00	—	0,40	0,40	1,60	8,00	0,40	0,60	0,80
Agosto	1,00	2,00	0,40	2,00	3,00	0,20	0,60	2,00	—	0,50	0,40	1,50	3,00	0,30	0,50	0,60
Setbre.	0,60	1,20	0,30	2,00	1,40	0,30	0,30	0,70	—	0,30	0,50	1,80	3,00	0,30	0,20	0,30
Octubre	1,00	3,00	0,40	1,00	0,80	0,40	—	2,00	—	0,40	0,40	2,40	3,00	0,30	0,60	0,40
Novbre.	—	1,60	0,40	0,60	0,20	0,30	—	1,00	2,80	—	0,60	1,20	3,00	0,40	1,00	0,50
Dicbre.	0,50	2,50	0,30	1,00	0,40	0,30	—	1,00	2,00	—	0,60	2,00	2,00	0,60	0,80	0,60

Años y meses	Espárrago (docena)	Lechuga (canasta)	Nabo (docena)	Papa (10 kgs.)	Poroto (10 kgs.)	Pepino (docena)	Perejil (docena)	Pimiento (ciento)	Remolacha (docena)	Radicheta (docena)	Repollo (docena)	Salsiff (docena)	Tomate (cajón)	Zapallo (c/uno)	Zapallito (docena)	Zanahoria (docena)
1937	1,64	0,71	0,31	1,77	2,14	0,45	0,42	0,87	0,44	0,47	0,47	0,66	2,83	0,27	0,19	0,77
1938	1,62	1,02	0,41	0,87	2,61	0,32	0,47	1,31	0,46	0,39	0,47	0,63	3,21	0,29	0,28	0,54
1939	2,03	0,81	0,37	0,82	2,09	0,30	0,42	1,60	0,40	0,24	0,39	0,64	3,47	0,29	0,28	0,56
1940	2,73	0,96	0,37	0,66	2,22	0,35	0,45	0,94	0,38	0,22	0,39	0,64	2,82	0,43	0,30	0,61
1941	**2,46**	**0,80**	**0,34**	**0,77**	**2,91**	**0,46**	**0,55**	**1,01**	**0,45**	**0,24**	**0,50**	**0,87**	**4,55**	**0,51**	**0,27**	**0,63**
Enero	2,00	1,00	0,40	0,40	3,00	0,40	0,60	0,80	0,30	0,60	0,60	—	3,00	0,10	0,20	0,60
Febrero	1,80	0,60	0,30	0,40	2,40	0,40	0,60	0,40	0,50	0,10	0,30	0,60	3,30	0,50	0,30	0,80
Marzo	2,50	0,50	0,40	0,30	3,00	—	0,60	0,80	0,50	0,40	0,60	1,20	2,70	0,60	0,20	0,70
Abril	2,60	0,50	0,30	0,40	1,80	0,30	0,60	1,00	0,40	0,20	0,40	1,40	3,00	0,50	0,20	0,80
Mayo	—	0,60	0,40	0,60	2,00	—	0,60	1,40	0,50	0,30	0,80	0,90	4,50	0,60	0,30	0,80
Junio	—	1,80	0,30	0,80	3,00	—	0,50	1,00	0,50	0,20	0,40	0,80	3,00	0,30	0,20	0,40
Julio	—	1,20	0,40	0,80	—	—	0,50	1,20	0,60	0,30	0,40	0,70	7,50	0,60	0,50	0,60
Agosto	—	1,00	0,30	1,00	5,00	—	0,50	1,00	0,40	0,20	0,40	0,60	4,50	0,60	0,20	0,60
Setbre.	4,00	0,40	0,20	1,00	—	—	0,30	2,00	0,40	0,20	0,50	1,00	10,50	0,60	0,30	0,60
Octubre	3,00	0,60	0,40	1,40	3,00	0,60	0,50	0,50	0,40	0,20	0,60	0,60	2,40	0,80	0,30	0,50
Novbre.	1,80	0,60	0,30	1,40	—	0,50	0,80	1,00	0,60	0,20	0,40	1,00	7,50	—	0,40	0,60
Dicbre.	2,00	0,80	0,40	0,80	3,00	0,60	0,50	1,00	0,30	0,20	0,60	0,70	2,70	—	0,20	0,60

FRUTAS

123. PRECIOS MINIMOS COTIZADOS EN EL MERCADO DE ABASTO EL 15 DE CADA MES Y PROMEDIOS ANUALES — 1937-1941

Años y meses	Ananá (docena)	Banana (cacho)	Coco (docena)	Ciruela (cajón)	Durazno (cajón)	Damasco (cajón)	Limón (ciento)	Manzana (cajón)	Melón (docena)	Mandarina (cajón)	Naranja (ciento)	Pera (cajón)	Sandía (docena)	Uva (cajón)		
														Moscatel	Negra	Rosada
1937	6,50	1,54	4,16	2,75	2,67	3,00	4,09	7,79	1,76	3,87	2,99	7,00	1,10	2,67	2,60	2,52
1938	7,85	1,43	4,20	2,67	2,60	4,00	3,92	6,67	2,56	3,17	2,73	5,92	3,45	2,61	2,32	2,90
1939	7,80	1,84	3,83	2,50	2,74	3,40	3,30	8,17	1,20	2,65	3,95	4,89	1,80	2,84	2,52	2,50
1940	8,80	1,70	3,52	4,50	3,93	2,00	2,71	7,04	1,70	1,96	2,75	4,86	1,80	3,38	2,75	2,97
1941	**12,20**	**1,68**	**2,70**	**2,70**	**2,40**	**3,73**	**3,18**	**6,00**	**1,50**	**—**	**2,83**	**4,95**	**2,20**	**3,70**	**3,52**	**3,70**
Enero	—	1,00	3,00	2,00	3,00	4,00	6,00	—	—	—	5,00	5,00	3,00	3,60	—	—
Febrero	10,80	1,50	—	2,00	1,00	—	4,00	6,00	1,00	—	5,00	2,00	1,50	2,40	2,20	2,80
Marzo	—	2,50	—	2,50	2,00	—	3,50	4,00	2,00	—	4,50	2,50	2,50	3,00	2,80	—
Abril	—	1,50	—	3,00	3,50	—	2,50	5,00	1,00	—	2,00	4,50	1,00	2,80	2,80	2,80
Mayo	—	1,50	—	—	—	—	4,00	5,00	—	—	1,50	5,50	—	4,40	3,80	3,20
Junio	12,00	—	—	—	—	—	2,00	6,00	—	—	1,60	6,00	—	6,00	6,00	6,00
Julio	—	1,50	—	—	—	—	1,80	6,00	—	—	1,60	—	—	—	—	—
Agosto	—	1,50	—	—	—	—	2,00	6,00	—	—	1,80	6,00	—	—	—	—
Setbre.	12,00	2,00	2,40	—	—	—	1,40	6,00	—	—	1,40	5,00	—	—	—	—
Octubre	12,00	1,50	—	—	—	—	2,00	6,00	—	—	1,80	6,00	—	—	—	—
Novbre.	14,40	2,50	—	—	—	3,00	5,00	8,00	—	—	2,80	6,00	—	—	—	—
Dicbre.	12,00	1,50	—	4,00	2,50	3,00	4,00	8,00	2,00	—	5,00	6,00	3,00	—	—	—

LECHE, GRASA BUTIROMETRICA, MANTECA Y QUESO

121. PROMEDIOS ANUALES Y MENSUALES DE PRECIOS MINIMOS, EN m$n. — 1937-1941

Años y meses	Leche (lt)	Grasa butirom. sup. kg.	Manteca		QUESOS						
			Superior (kilo)	Inferior (kilo)	Reggiano (kilo)	Reggiano extra (kilo)	Sbrinz común (kilo)	Sbrinz extra (kilo)	Cheddar (kilo)	Pategrás (kilo)	Treholgiano (kilo)
1937	0,08	0,97	—	1,36	1,16	1,31	0,83	0,93	1,20	0,75	2,40
1938	0,08	1,10	1,74	1,45	1,20	1,40	0,90	1,00	1,20	0,80	2,40
1939	0,08	1,14	1,77	1,44	1,20	1,40	0,91	1,11	1,40	0,75	2,40
1940	0,08	1,37	1,72	1,44	1,20	1,40	0,86	1,16	1,40	0,80	2,62
1941	**0,08**	**1,67**	**1,74**	**1,38**	**1,57**	**1,77**	**1.07**	**1,56**	**1,51**	**0.89**	**2,86**
Enero	0,07	1,40	1,65	1,30	1,20	1,40	0,90	1,20	1,40	0,80	2,70
Febrero	0,07	1,50	1,65	1,30	1,20	1,40	0,90	1,20	1,40	0,80	2,70
Marzo	0,08	1,50	1,65	1,30	1,20	1,40	0,90	1,20	1,40	0,80	2,70
Abril	0,08	1,60	1,70	1,35	1,40	1,60	0,90	1,30	1,40	0,80	2,70
Mayo	0,09	1,60	1,70	1,45	1,50	1,70	1,00	1,40	1,40	0,90	2,70
Junio	0,09	1,75	2,00	1,70	1,60	1,80	1,10	1,60	1,50	1,00	2,80
Julio	0,09	2,00	2,05	1,70	1,80	2,00	1,30	1,80	1,60	1,00	3,00
Agosto	0,09	2,00	2,05	1,70	1,80	2,00	1,30	1,80	1,60	1,00	3,00
Setiembre	0,09	2,00	1,75	1,45	1,80	2,00	1,30	1,80	1,60	1,00	3,00
Octubre	0,09	1,70	1,75	1,35	1,80	2,00	1,20	1,80	1,60	0,90	3,00
Noviembre	0,09	1,50	1,70	1,10	1,80	2,00	1,10	1,80	1,60	0,90	3,00
Diciembre	0,09	1,50	1,20	0,85	1,80	2,00	1,10	1,80	1,60	0,80	3,00

COMBUSTIBLES

125. PROMEDIOS ANUALES Y MENSUALES DE PRECIOS, En m$n. — 1937-1941

Años y meses	Leña			Carbón			Inflamables					
	Quebracho											
	Astillado (tons.)	En torta (tons.)	En campana (tons.)	Mineral coque (tons.)	Coque gas (tons.)	Antracita (tons.)	Nafta incluído imp. (litro)	Kerosene (litro)	Petróleo Fuel Oil (tons.)	Diesel Fuel (tons.)	Gas Oil (tons.)	Petróleo tracto (litro)
1937	33,00	31,37	28,25	35,00	53,75	68,25	0,22	0,15	43,69	75,50	110,75	0,14
1938	34,00	32,50	29,00	36,75	60,00	76,00	0,23	0,15	42,25	86,16	120,16	0,14
1939	34,67	32,87	29,75	39,50	62,00	76,00	0,23	0,16	37,25	86,00	121,00	0,14
1940	36,00	34,00	32,83	64,67	81,50	83,25	0,22	0,15	57,10	84,00	112,25	0,14
1941	**36,33**	**35,27**	**33,64**	**71,25**	**90,08**	**101,83**	**0,22 ½**	**0,15**	**64,50**	**82,50**	**104,50**	**0,14**
Enero	36,00	34,00	32,00	70,00	86,00	85,00	0,22 ½	0,15	60,00	78,00	100,00	0,14
Febrero	36,00	34,00	32,00	70,00	86,00	85,00	0,22 ½	0,15	60,00	78,00	100,00	0,14
Marzo	36,00	34,00	32,00	70,00	86,00	85,00	0,22 ½	0,15	60,00	78,00	100,00	0,14
Abril	36,00	36,00	34,00	75,00	92,50	92,00	0,22 ½	—	60,00	78,00	100,00	0,14
Mayo	38,00	—	34,00	75,00	92,50	103,00	0,22 ½	0,17	60,00	78,00	100,00	0,14
Junio	38,00	34,00	—	75,00	97,50	103,00	0,22 ½	0,17	60,00	78,00	100,00	0,14
Julio	36,00	36,00	34,00	70,00	—	103,00	0,22 ½	0,15	60,00	78,00	100,00	0,14
Agosto	36,00	36,00	34,00	70,00	—	103,00	0,22 ½	0,15	60,00	78,00	100,00	0,14
Setiembre	36,00	36,00	34,00	70,00	—	103,00	0,22 ½	0,15	60,00	78,00	100,00	0,14
Octubre	36,00	36,00	34,00	70,00	—	120,00	0,22 ½	0,15	78,00	96,00	118,00	0,14
Noviembre	36,00	36,00	34,00	70,00	—	120,00	0,22 ½	0,15	78,00	96,00	118,00	0,14
Diciembre	36,00	36,00	36,00	70,00	—	120,00	0,22 ½	0,15	78,00	96,00	118,00	0,14

b) POR MENOR

CARNES Y PRODUCTOS DE GRANJA

126. PROMEDIOS ANUALES Y MENSUALES DE PRECIOS MINIMOS — 1937-1941

Años y meses	Carne vacuna (kg.)					Carne porcina (kg.)	Leche (litro)	Pan 1ª (kg.)	Manteca (kg.)	Huevos (doc.)	Gallinas (yun.)	Pollos (yun.)
	Puchero	Asado	Lomo	Costeleta	Ternera							
1937	0,43	0,53	1,07	0,56	0,77	0,80	0,13	0,31	1,42	0,61	3,04	3,15
1938	0,43	0,53	1,05	0,55	0,77	0,67	0,14	0,25	1,59	0,64	2,43	2,52
1939	0,43	0,53	1,18	0,55	0,79	0,60	0,13	0,25	1,46	0,56	2,44	2,10
1940	0,41	0,51	1,02	0,56	0,88	0,81	0,15	0,22	1,56	0,52	2,25	1,89
1941	**0,31**	**0,48**	**0,98**	**0,53**	**0,82**	**0,77**	**0,16**	**0,20**	**1,80**	**0,50**	**3,62**	**3,26**
Enero	0,40	0,50	1,00	0,55	0,90	0,80	0,15	0,20	1,80	0,50	3,80	3,00
Febrero	0,30	0,40	0,90	0,45	0,80	0,80	0,15	0,20	1,80	0,40	3,55	2,20
Marzo	0,30	0,40	0,90	0,45	0,80	0,80	0,15	0,20	2,00	0,60	3,10	3,20
Abril	0,30	0,40	1,00	0,50	0,70	0,70	0,15	0,20	2,20	0,85	4,00	4,00
Mayo	0,30	0,40	1,00	0,50	0,80	0,70	0,15	0,20	2,20	0,65	3,80	3,80
Junio	0,30	0,40	1,00	0,50	0,80	0,70	0,15	0,20	2,20	0,65	3,80	3,80
Julio	0,20	0,40	1,00	0,50	0,80	0,70	0,15	0,20	1,80	0,65	3,40	3,20
Agosto	0,30	0,55	1,00	0,55	0,90	0,80	0,20	0,20	2,00	0,35	2,75	3,00
Setbre.	0,35	0,60	1,00	0,55	0,90	0,80	0,20	0,20	1,80	0,35	3,80	3,90
Octubre	0,35	0,60	1,00	0,55	0,90	0,80	0,20	0,20	1,80	0,35	3,80	2,50
Novbre.	0,30	0,55	1,00	0,65	0,80	0,80	0,15	0,20	1,00	0,35	3,80	2,50
Dicbre.	0,30	0,55	1,00	0,65	0,80	0,80	0,15	0,20	1,00	0,35	3,80	4,00

PESCADOS Y MARISCOS

127. PROMEDIOS ANUALES Y MENSUALES DE PRECIOS MINIMOS — 1937-1941

Años y meses	Merluza	Pejerrey	Dorado	Corvina	Boga	Surubí	Pacú	Langostinos	Caracoles
1937	0,42	1,17	0,41	0,37	0,37	0,25	0,40	1,07	0,67
1938	0,40	1,10	0,47	0,35	0,40	0,37	0,37	0,85	0,62
1939	0,50	1,22	0,52	0,39	0,45	0,47	0,42	1,54	0,65
1940	0,52	1,36	0,59	0,47	0,51	0,58	0,58	1,60	0,60
1941	**0,51**	**1,23**	**0,60**	**0,50**	**0,50**	**0,55**	**0,52**	**1,60**	**0,60**
Enero	0,50	1,30	0,60	0,50	0,50	0,60	0,60	1,60	0,60
Febrero	0,50	1,30	0,60	0,50	0,50	0,60	0,60	1,60	0,60
Marzo	0,50	1,30	0,60	0,50	0,50	0,60	0,60	1,60	0,60
Abril	0,60	1,30	0,60	0,50	0,50	0,60	0,50	1,60	0,60
Mayo	0,50	1,30	0,60	0,50	0,50	0,50	0,50	1,60	0,60
Junio	0,50	1,30	0,60	0,50	0,50	0,50	0,50	1,60	0,60
Julio	0,50	1,30	0,60	0,50	0,50	0,50	0,50	1,60	0,60
Agosto	0,50	1,10	0,60	0,50	0,50	0,50	0,50	1,60	0,60
Setiembre	0,50	1,10	0,60	0,50	0,50	0,50	0,50	1,60	0,60
Octubre	0,50	1,30	0,60	0,50	0,50	0,50	0,50	1,60	0,60
Noviembre	0,50	1,10	0,60	0,50	0,50	0,60	0,50	1,60	0,60
Diciembre	0,50	1,10	0,60	0,50	0,50	0,60	0,50	1,60	0,60

X — CREDITO

CAMARA COMPENSADORA

128. NUMERO DE DOCUMENTOS COMPENSADOS (en miles) y MONTO DE LAS COMPENSACIONES (en millones de m$n.) — 1937-1941

Meses	1937		1938		1939		1940		1941	
	Número. doc.	Importe m$n.	Número. doc.	Importe m$n.	Número. doc.	Importe m$n.	Número. doc.	Importe m$n.	Número. doc.	Importe m$n.
Enero	157,5	453,7	157,8	371,3	174,3	442,8	163,6	272,4	166,5	353,0
Febrero	142,5	421,8	136,3	285,1	144,6	337,2	146,8	233,1	147,7	286,8
Marzo	158,8	433,0	153,7	308,1	171,3	334,4	145,7	218,6	159,0	256,7
Abril	171,3	482,6	142,6	271,9	152,3	307,4	161,3	274,2	149,0	220,6
Mayo	157,6	388,0	152,5	302,9	172,9	329,6	163,1	244,6	158,2	212,6
Junio	164,7	373,3	153,3	295,0	163,5	313,4	145,9	197,8	151,4	209,0
Julio	176,4	416,2	157,2	289,9	164,9	306,8	161,1	215,9	166,1	251,6
Agosto	152,8	331,2	155,7	290,2	158,1	246,1	146,4	189,5	153,7	230,6
Setiembre	150,3	345,1	152,7	297,6	160,8	285,8	144,4	215,6	165,7	266,8
Octubre	151,5	332,3	152,8	272,3	154,0	239,0	156,7	222,9	168,2	251,6
Noviembre	151,6	307,8	157,1	298,3	155,2	225,3	146,4	208,9	158,9	229,7
Diciembre	165,7	401,8	181,4	466,7	157,3	254,3	155,5	265,7	179,6	305,0
Total	**1900,6**	**4686,8**	**1853,1**	**3749,2**	**1929,3**	**3622,1**	**1836,9**	**2759,1**	**1923,9**	**3072,9**

INTERESES Y DESCUENTOS

129. CURSO DE LAS TASAS EN LA PLAZA DE ROSARIO — 1937-1941

Años	Caja de Ahorros (1)	DEPOSITOS A PLAZO FIJO			DOCUMENTOS		
		a 90 días	a 180 días	a 360 días	10 % de amortización	20, 25, 50 % y pago int.	Pagarés con endoso
1937	2,00	1,00	1,50	2,00	6,50	6,00	5,50
1938	2,00	1,00	1,50	2,00	6,50	6,00	5,50
1939	2,00	1,00	1,50	2,00	6,50	6,00	5,50
1940	2,00	1,00	1,50	2,00	6,50	6,00	5,50
1941	**2,00**	**1,00**	**1,50**	**2,00**	**6,50**	**6,00**	**5,50**
Enero	2,00	1,00	1,50	2,00	6,50	6,00	5,50
Febrero	2,00	1,00	1,50	2,00	6,50	6,00	5,50
Marzo	2,00	1,00	1,50	2,00	6,50	6,00	5,50
Abril	2,00	1,00	1,50	2,00	6,50	6,00	5,50
Mayo	2,00	1,00	1,50	2,00	6,50	6,00	5,50
Junio	2,00	1,00	1,50	2,00	6,50	6,00	5,50
Julio	2,00	1,00	1,50	2,00	6,50	6,00	5,50
Agosto	2,00	1,00	1,50	2,00	6,50	6,00	5,50
Setiembre	2,00	1,00	1,50	2,00	6,50	6,00	5,50
Octubre	2,00	1,00	1,50	2,00	6,50	6,00	5,50
Noviembre	2,00	1,00	1,50	2,00	6,50	6,00	5,50
Diciembre	2,00	1,00	1,50	2,00	6,50	6,00	5,50

(1) Límite de depósito a interés: m$n. 100.000.

CAMBIOS

130. CURSO DE LOS PRINCIPALES CAMBIOS EN LA PLAZA DE ROSARIO (1) — 1937-1941

Años	Libras Esterlinas	Francos	Dólares	Liras	Pesetas (2)	Reichsmark
1937	16,44	13,43	332,41	17,50	26,08 y 34,50	133,64
1938	19,18	11,25	392,81	20,67	26,50 y 38,56	157,72
1939	19,35	10,96	434,21	22,62	37,43	173,46
1940	17,02	9,50	437,34	22,05	35,59	175,42
1941	17,00	9,63	423 63	23,46	35,96	169,67
Enero	17,00	9,63	423,00	21,00	36,00	170,00
Febrero	17,00	9,63	423,00	21,40	36,00	171,00
Marzo	17,00	9,63	434,00	22,00	36,00	172,00
Abril	17,00	9,63	428,00	21,60	36,00	170,00
Mayo	17,00	9,63	422,50	21,50	36,00	169,00
Junio	17,00	9,63	422,00	22,00	36,00	168,00
Julio	17,00	9,63	421,00	24,00	36,00	168,00
Agosto	17,00	9,63	421,00	24,00	36,00	168,00
Setiembre	17,00	9,63	424,00	24,00	36,00	171,00
Octubre	17,00	9,63	425,00	27,00	36,00	—
Noviembre	17,00	9,63	420,00	27,00	36,00	—
Diciembre	17,00	9,63	420,00	26,00	35,50	—

(1) A la vista. Venta. (2) En los meses que se consignan dos cotizaciones, corresponden a Territorio Leal y Revolucionario respectivamente.

PRESTAMOS PRENDARIOS

131. NUMERO Y VALOR DE LOS EFECTUADOS POR EL BANCO MUNICIPAL DE ROSARIO, DISTRIBUIDOS SEGUN MONTOS — 1937-1941

Años	MONTOS EN M/NACIONAL															
	de 1 a 5	de 6 a 10	de 11 a 20	de 21 a 30	de 31 a 50	de 51 a 75	de 76 a 100	de 101 a 150	de 151 a 200	de 201 a 250	de 251 a 300	de 301 a 350	de 351 a 400	de 401 a 500	de 501 y más	Total
a) Pólizas (en miles)																
1937	86,2	49,5	33,8	15,4	13,2	6,6	4,5	2,4	1,0	0,4	0,4	0,2	0,2	0,2	0,7	214,6
1938	96,1	55,2	36,8	16,8	13,6	6,8	4,5	2,4	0,9	0,4	0,3	0,2	0,2	0,1	0,5	235,1
1939	92,5	52,8	38,2	16,1	13,3	6,8	4,6	2,5	1,0	0,4	0,3	0,2	0,2	0,1	0,4	229,4
1940	99,2	54,2	42,7	18,0	15,8	7,6	4,9	2,8	1,1	0,5	0,4	0,1	0,2	0,2	0,3	248,0
1941	103,6	64,0	44,5	18,2	16,4	8,3	5,8	3,1	1,2	0,5	0,4	0,2	0,2	0,2	0,4	267,2
b) Valor global (en miles de m$n.)																
1937	287,4	366,4	532,7	406,5	552,3	418,3	403,8	302,1	171,3	102,3	104,2	51,8	78,0	70,8	1.243,4	5.091,6
1938	328,5	435,4	568,9	442,6	566,7	437,7	407,0	305,0	173,1	100,7	91,6	55,9	72,7	57,1	805,0	4.847,9
1939	316,3	427,4	593,6	428,4	562,3	438,2	418,5	312,8	179,0	86,8	90,6	54,0	64,0	65,0	535,1	4.572,0
1940	338,1	439,1	663,5	483,2	668,8	490,8	448,3	356,9	197,1	113,5	107,1	43,9	72,6	74,9	442,8	4.940,7
1941	360,8	534,1	699,6	493,2	692,2	538,1	529,0	411,1	221,5	133,0	119,7	68,9	63,7	84,0	403,9	5.352,9

132. NUMERO DE POLIZAS (en miles) E IMPORTES DE LAS MISMAS (miles de m$n.) DE LOS PRESTAMOS EFECTUADOS POR EL BANCO MUNICIPAL DE ROSARIO — 1937-1941

Años y meses	Nuevos						Rescatados		Renovados		Rematados		Adjudicad.	
	TOTAL		s/alhajas		s/objet. varios									
	Póliz.	Importe	Póliz.	Importe	Póliz.	Importe	Póliz.	Importe	Póliz.	Importe	Póliz.	Imp.	Pól.	Imp.
1937	142,0	3.127,2	61,0	2.365,7	81,0	761,5	129,8	3.086,8	72,6	1.964,4	14,9	149,0	0,1	25,4
1938	157,0	2.847,7	62,9	1.981,4	94,2	866,3	135,1	2.629,8	78,1	2.000,0	14,0	141,0	0,1	5,1
1939	154,4	2.617,5	64,1	1.790,3	90,3	827,2	138,6	2.471,8	74,9	1.954,4	15,2	147,3	0,3	3,9
1940	166,4	2.774,0	68,7	1.857,5	97,8	916,6	139,2	2.371,5	81,5	2.166,7	15,4	155,4	0,4	19,3
1941	179,8	2,998,2	72,1	1.991,2	107,7	1.007,0	158,2	2.760,8	87,3	2.354,8	19,1	198,2	0,3	2,3
Enero	15,1	260,3	6,4	180,0	8,7	80,4	10,6	205,2	7,0	196,0	—	—	—	—
Febr.	15,1	235,2	6,3	155,0	8,8	80,2	13,6	220,8	7,0	174,4	3,1	34,7	—	—
Marzo	13,9	239,5	5,9	160,1	8,0	79,4	12,9	220,3	7,4	193,0	—	—	—	0,2
Abril	15,3	249,6	6,2	168,4	9,1	81,2	14,5	228,3	7,1	195,1	3,5	35,3	0,0	0,3
Mayo	13,0	233,8	5,4	159,4	7,7	74,4	12,4	228,4	7,6	203,1	—	—	0,0	0,4
Junio	15,3	242,1	6,1	155,3	9,2	86,8	14,5	240,1	8,0	215,5	2,7	27,8	0,1	0,2
Julio	16,1	281,5	6,3	188,5	9,8	93,0	14,3	263,0	7,9	213,1	2,0	19,6	0,0	0,2
Agosto	15,0	248,1	6,0	162,0	9,0	86,0	12,9	232,5	7,0	188,4	1,7	17,5	0,0	0,1
Setbre.	15,4	255,6	6,2	166,4	9,2	89,2	13,7	241,6	7,4	196,6	1,6	16,0	0,0	0,3
Octub.	15,7	258,4	6,0	173,2	9,6	85,2	13,8	232,1	7,3	203,8	1,4	16,0	0,0	0,5
Novbre.	14,4	238,7	5,4	157,4	8,9	81,3	11,6	202,5	6,6	180,2	1,6	16,6	0,0	0,1
Dicbre.	15,5	255,4	6,0	165,5	9,6	89,9	14,3	246,0	7,0	195,5	1,5	14,7	0,0	0,1

XI — TRANSPORTES Y COMUNICACIONES

IMPORTACION Y EXPORTACION

133. MOVIMIENTO DEL PUERTO DE ROSARIO (en toneladas) — 1937-1941

Años y meses	IMPORTACION				Exportación	Intercambio Comercial
	Arena	Importación	Removid o	Total		
1937	163.421	635.094	395.051	1.193.566	6.262.065	7.455.631
1938	111.668	515.064	423.481	1.050.213	2.374.051	3.424.264
1939	118.566	465.411	387.882	971.859	3.990.737	4.962.596
1940	95.417	256.402	347.819	699.638	1.881.922	2.581.560
1941	83.260	117.253	324.922	525.435	1.366.423	1.891.858
Enero	11.077	14.776	28.853	54.706	133.909	188.615
Febrero	10.988	3.988	21.200	36.176	100.291	136.467
Marzo	16.325	6.436	25.210	47.971	128.344	176.315
Abril	7.866	15.411	20.996	44.273	140.050	184.323
Mayo	5.421	10.774	26.703	42.898	127.839	170.737
Junio	4.866	6.081	30.320	41.267	75.897	117.164
Julio	4.182	13.018	32.567	49.767	92.823	142.590
Agosto	4.050	11.177	34.030	49.257	115.069	164.326
Setbre.	4.997	9.179	29.163	43.339	148.632	191.971
Octubre	4.481	6.425	23.017	33.923	132.862	166.785
Novbre.	4.294	10.072	26.621	40.987	61.395	102.382
Dicbre.	4.713	9.916	26.242	40.871	109.312	150.183

EXPORTACION

134. TONELAJE DE ALGUNOS PRODUCTOS AGRICOLAGANADEROS SALIDOS POR EL PUERTO DE ROSARIO (incluído San Lorenzo) — 1937-1941

Años	Trigo	Maíz	Lino	Avena	Cebada	Centeno	Alpiste	Harina de trigo	Afrecho y afrechillo
1937	1.473.376	4.406.860	651.220	51	7.374	15.414	1.215	34.753	112.894
1938	680.492	1.268.707	324.973	—	458	98	—	30.221	112.621
1939	2.448.247	1.260.818	278.454	778	1.146	47.679	23	28.518	104.054
1940	873.541	1.177.551	144.199	—	2.544	28.677	101	19.647	94.480
1941	851.484	268.787	199.713	—	124	—	3	7.001	6.846

Años	Tortas de semillas oleaginosas	Carne conservada	Cueros vacunos		Carne vacuna		Sebo derretido	Huesos
			Salados	Secos	Enfriada	Congelada		
1937	10.420	13.399	12.646	185	—	—	—	—
1938	15.239	12.681	10.475	207	—	—	—	—
1939	14.910	19.278	11.117	101	—	—	—	—
1940	2.115	10.128	6.444	—	9.512	8.737	1.245	10.453
1941	1.908	19.037	6.242	—	5.542	2.469	865	6.187

135. TONELAJE Y VALORES DE TARIFA EN M$N., DE LAS EXPORTACIONES EFECTUADAS POR LA ADUANA DE ROSARIO, EN 1941 (incluído San Lorenzo)

GRUPOS DE ARTICULOS	Cantidades en toneladas	Valores de tarifa en m$n.	GRUPOS DE ARTICULOS	Cantidades en toneladas	Valores de tarifa en m$n.
I.—PRODUCTOS DE LA GANADEROS:			II.—PRODUCTOS DE LA AGRICULTURA:		
a) Animales vivos	234	51.335	a) Cereales y lino	1.320.138	86.622.780
b) Carnes	32.731	21.889.366			
c) Cueros	6.588	5.476.017	b) Harina y otros productos de la molienda del trigo	19.184	1.189.542
d) Lanas	—	—			
e) Product. de lechería	54	61.782			
f) Subproductos ganaderos	23.862	2.890.463	c) Oleaginosos (excluído el lino y sus aceites)	19.435	5.603.404
Totales I	63.469	30.368.963			

GRUPOS DE ARTICULOS	Cantidades en toneladas	Valores de tarifa en m$n.
d) Frutas frescas	10	6.042
e) Otros productos de la agricultura	1.860	316.727
Totales II	1.360.627	93.738.495
III. –PRODUCTOS FORESTALES	184	49.639
IV. – PRODUCTOS DE LA MINERIA:		
a) Minerales	—	—
b) Metales	4	7.446
c) Piedras y tierras ..	18	1.510
d) Petróleo y derivados	89	64.571
e) Otros productos de la mineria	16	2.110
Totales IV	127	75.637
V. – PRODUCTOS DE LA CAZA Y PESCA	1	755
VI. – PRODU. Y ARTICULOS VARIOS, NACIONALES Y NACIONALIZADOS:		
a) Substancias alimenticias, bebidas y tabacos	1.889	1.307.917
b) Textiles y sus manufacturas	106	115.311
c) Substancias y productos químicos y farmacéuticos, aceites y pinturas	119	76.287
d) Papel, cartón y sus artefactos	29	20.254
e) Maderas y sus artefactos	3	4.018
f) Hierro y sus artefactos	51	61.874
g) Maquinarias y vehíc.	15	44.668
h) Metales, excluído el hierro y sus artefactos	5	6.178
i) Piedras, tierras, vidrios y cerámica ..	38	28.420
j) Artículos varios ...	2.633	214.572
Totales VI	4.888	1.879.499
TOTAL GRAL..	1.429.296	126.112.988

IMPORTACION

136. TONELAJE Y VALORES DE TARIFA EN M$N., DE LAS MERCADERIAS PROCEDENTES DEL EXTRANJERO, ENTRADAS POR LA ADUANA DE ROSARIO, EN 1941.

GRUPOS DE ARTICULOS	Cantidades en toneladas	Valores de tarifa en m$n.
I. – SUBSTANCIAS ALIMENTICIAS:		
a) **Substancias alimenticias animales:**		
1. Pescados	55	40.677
2. Diversas substancias alimenticias animales	—	—
Totales a)	55	40.677
b) **Substancias alimenticias vegetales:**		
1. Aceites comestib.	—	—
2. Azúcar y sus productos	—	—
3. Café, cacao, té y yerba mate	10.384	3.633.337
4. Cereales	61	10.003
5. Especies y condimentos	158	113.350
6. Frutas	1.393	84.898
7. Harinas y sus productos	—	—
8. Legumbres, hortalizas y dem. subs. aliment. vegetales	1.002	132.802
Totales b)	12.998	3.974.390
Totales I	13.053	4.015.067
II. – TABACOS Y SUS MANUFACTURAS ...	142	38.638
III. – BEBIDAS:		
a) **Vinos:**		
1. En botellas	—	—
2. En cascos o damajuanas	—	—
Totales a)	—	—
b) **Aguardientes y licores:**		
1. En botellas	113	74.061
2. En cascos o damajuanas	—	4
Totales b)	113	74.065
c) **Aperitivos y quinados:**		
1. En botellas	—	—
2. En cascos o damajuanas	—	—
Totales c)	—	—
d) **Diversas bebidas** .	3	641
Totales III	116	74.706

GRUPOS DE ARTICULOS	Cantidades en toneladas	Valores de tarifa en m$n.
IV – TEXTILES Y SUS MANUFACTURAS:		
a) Seda:		
1. Hilados e hilos..	—	—
2. Tejidos en piezas	—	6.764
3. Tejidos en otras formas	—	—
4. Artículos para vestido	—	72
5. Diversos artículos	—	2.793
6. Artículos de seda con varias materias	—	—
Totales a)	—	9.629
b) Lana:		
1. Hilados e hilos..	—	—
2. Tejidos en piezas	4	36.600
3. Tejidos en otras formas	—	143
4. Artículos para vestido	—	36
5. Diversos artículos	1	698
Totales b)	5	37.477
c) Algodón:		
1. Hilados, hilos y cabos	—	473
2. Tejidos en piezas	5	14.447
3. Tejidos en otras formas	3	5.686
4. Artículos para vestidos	—	86
5. Diversos artículos	—	597
6. Artículos de algodón con varias materias	—	—
Totales c)	8	21.289
d) Hilo:		
1. Hilados	—	—
2. Tejidos en piezas de hilo o mezcla	—	1.884
3. Tejidos en otras formas, de hilo o mezcla	—	—
4. Artículos para vestido	—	16
5. Diversos artículos	—	—
Totales d)	—	1.900
e) Yute, pita, cáñamo y otras fibras:		
1. Fibras en rama..	—	—
2. Hilados, hilos y cabos	12	11.511
3. Tejidos en piezas o cortes	10.396	6.187.526
4. Tejidos en otras formas	469	297.511
5. Artículos para vestido, de fibras diversas	—	—
6. Diversos artículos	23	34.620
7. Artículo de fibras diversas con varias materias ...	34	54.764
Totales e)	10.934	6.585.932
Totales IV	10.947	6.656.227
V. – SUBSTANCIAS Y PRODUCTOS QUIMICOS Y FARMACEUTICOS, ACEITES Y PINTURAS:		
a) Aceites animales y vegetales:		
1. Aceites para uso industrial	19	12.218
2. Aceites para uso medicinal	—	939
Totales a)	19	13.157
b) Esencias, perfumes y artículos para higiene y tocador:		
1. Esencias	—	823
2. Perfumes y artículos para higiene y tocador..	—	143
Totales b)	—	966
c) Colores, pinturas, barnices y tintas:		
1. Colores en polvo o terrón	59	16.448
2. Barnices y lacas	1	1.622
3. Pinturas líquidas o en pasta	4	3.309
4. Tintas	—	16
Totales c)	64	21.395
d) Substancias y productos químicos y farmacéuticos para uso industrial o medicinal	1.194	434.994
e) Medicamentos preparados en forma de específicos	1	2.274
f) Hojas, flores, semillas, raíces, etc., medicinales y tintóreas	1	409
g) Artículos varios:		
1. Artículos para uso farmacéutico	—	—
2. Derivados del carbón y petróleo..	—	—
3. Substancias explosivas	—	—
4. Demás artículos.	1	1.009
Totales g)	1	1.009
Totales V	1280	474.204

GRUPOS DE ARTICULOS	Cantidades en toneladas	Valores de tarifa en m$n.
VI.- PAPEL, CARTON Y ARTEFACTOS:		
a) Papeles y cartones.	272	85.409
b) Impresos	1	1.559
c) Artefactos de papel y cartón	—	241
Totales VI	**273**	**87.209**
VII.- MADERAS Y SUS ARTEFACTOS:		
a) Maderas en formas diversas:		
1. Rollizos, vigas y postes	2.791	90.311
2. Tablas o tablones	17.821	1.339.855
3. Chapas	15	4.526
4. Diversas maderas	34	36.794
Totales a)	**20.661**	**1.471.586**
b) Artefactos de madera	468	77.323
Totales VII.....	**21.129**	**1.548.909**
VIII.- HIERRO Y SUS ARTEFACTOS:		
a) Hierro y acero en diversas formas:		
1. Hierro sin trabajar....	825	49.091
2. Productos de laminación	6.503	794.268
3. Hierro trabajado en otras formas..	3.755	630.972
Totales a)	**11.083**	**1.474.331**
b) Artefactos de hierro y acero:		
1. Armas de fuego..	—	—
2. Artículos de cocina y menaje	2	1.132
3. Cuchillería	35	17.845
4. Herrajes y guarniciones	40	20.614
5. Herramientas ...	231	231.149
6. Diversos artículos de hierro y acero	157	114.559
Totales b)	**465**	**385.299**
Totales VIII	**11.548**	**1.859.630**
IX.- MAQUINARIAS:		
a) Máquinas y motores en general	761	683.107
b) Máquinas e instrumentos agrícolas ..	263	300.539
c) Vehículos (excluídos los de madera) ...	455	325.407
Totales IX	**1.479**	**1.309.053**
X.- METALES, EXCLUIDO EL HIERRO Y SUS ARTEFACTOS:		
a) Cable, bronce o metal amarillo	39	98.614
b) Diversos metales ..	8.863	2.370.380
c) Artefactos de diversos metales	2	8.894
d) Aparatos e instrumentos metálicos:		
1. Balanzas	—	—
2. Relojes	1	2.043
3. Instrumentos físicos, ópticos y matemáticos	25	29.552
Totales d)	**26**	**31.595**
Totales X	**8.930**	**2.509.483**
XI.- PIEDRAS, TIERRAS, VIDRIOS Y CERAMICAS:		
a) Piedras, tierras y otros materiales no metálicos:		
1. Arena	—	—
2. Mármoles	—	—
3. Piedras para construcción	4.176	15.187
4. Piedras diversas.	18	5.007
5. Tierras	1.196	224.671
6. Diversos artículos	72	22.328
Totales a)	**5.462**	**267.193**
b) Artefactos:		
1. Vidrios y cristales	341	138.692
2. Porcelana, loza y tierra cocida ...	207	111.657
3. Artefactos de tierra cocida para construcción	574	50.383
4. Diversos artefactos	67	59.137
Totales b)	**1.189**	**359.869**
Totales XI	**6.651**	**627.062**
XII.- COMBUSTIBLES Y LUBRICANTES:		
a) Combustibles:		
1. Petróleo y derivados	1	466
2. Carbón	42.217	1.088.432
Totales a)	**42.218**	**1.088.898**
b) Lubricantes	25	16.924
Totales XII	**42.243**	**1.105.822**

GRUPOS DE ARTICULOS	Cantidades en toneladas	Valores de tarifa en m$n.	GRUPOS DE ARTICULOS	Cantidades en toneladas	Valores de tarifa en m$n.
XIII.–CAUCHO Y SUS MANUFACTURAS ...	6	25.904	2. Artefactos de cuero y pieles	—	—
XIV.–VARIOS ARTICULOS:			Totales b)	—	1.136
a) Animales vivos	—	—	c.) Instrumentos musicales	1	3.897
b) Cueros, pieles y sus artefactos:			d) Materiales para electricidad	93	144.458
1. Cueros y pieles curtidas	—	1.136	e) Diversos artículos..	461	235.407
			Totales XIV	555	384.898
			TOTALES GENERALES	118.352	20.716.812

RECAUDACION ADUANERA

137. DERECHOS Y RENTAS RECAUDADAS POR LA ADUANA DE ROSARIO (INCLUIDO SAN LORENZO) — 1937-1941

Años y meses	Derechos de importación							Derech. de exp.
	Derechos específicos y "ad valorem"	Adicional del 2 %	Adicional del 7 %	Adicional del 10 %	Adicional del 25 %	Tasa ½ % "ad valorem" Art. 41 Ley 12345	Total	Derechos específicos y "ad valorem"
1937	5.845.561	293.170	775.749	4.023.036	29.693	755	10.966.964	150
1938	4.647.234	250.510	607.754	3.439.510	26.664	7.429	8.979.101	5.946
1939	4.103.413	238.144	508.420	2.900.060	24.215	6.863	7.871.115	8.765
1940	2.625.428	160.749	273.841	1.649.544	19.243	—	4.728.802	2.148
1941	1.620.729	97.424	134.095	785.818	20.033	—	2.658.099	147
Enero	95.157	6.515	7.945	33.379	1.207	—	144.202	—
Febrero	77.635	5.948	5.443	34.752	1.726	—	125.504	—
Marzo	85.545	5.348	6.881	49.155	1.178	—	148.107	—
Abril	140.375	7.528	14.969	94.429	1.140	—	258.441	—
Mayo	178.439	10.068	18.345	98.625	3.339	—	308.817	—
Junio	125.605	11.468	7.533	48.541	1.814	—	194.961	144
Julio	197.259	14.501	17.694	94.191	1.263	—	324.909	3
Agosto	194.694	14.901	9.127	110.379	820	—	329.919	—
Setiembre	160.735	11.548	14.398	76.698	3.218	—	266.597	—
Octubre	107.631	6.376	11.658	53.418	2.007	—	181.091	—
Noviembre	130.015	1.859	9.628	43.736	2.168	—	187.406	—
Diciembre	127.639	1.364	10.474	48.515	153	—	188.145	—

Años y meses	Demás renta							
	Almacenaje y eslingaje	Derechos consulares	Estadística	Eventuales	Reparos	Faros y balizas	Multa consular	Multas
1937	8.430	2.908	1.994.022	330	198	957.682	—	4.829
1938	9.253	2.845	924.092	921	1.114	284.295	—	2.675
1939	5.001	4.078	1.027.738	2.195	261	477.484	—	3.936
1940	3.250	6.792	605.592	524	360	274.218	—	4.454
1941	3.025	1.853	350.435	1.679	862	135.127	—	2.230
Enero	60	357	24.001	227	—	18.930	—	378
Febrero	87	438	23.180	335	424	13.474	—	149
Marzo	252	82	32.802	23	—	8.284	—	300
Abril	261	385	35.873	—	—	14.999	—	244
Mayo	256	132	40.238	—	246	11.075	—	34
Junio	328	5	26.148	—	—	7.854	—	529
Julio	241	16	23.570	31	—	8.931	—	82
Agosto	472	40	28.515	4	192	11.636	—	98
Setiembre	298	16	37.969	5	—	13.738	—	190
Octubre	390	80	36.632	28	—	11.323	—	36
Noviembre	99	—	15.909	845	—	2.346	—	28
Diciembre	275	302	25.598	181	—	13.137	—	162

Años y meses	Demás renta						Recaudación Total
	Puertos, muelles y diques	Visita de sanidad	Arrendamientos en puertos	Venta de mercaderías	Patentes de privilegio	Total	
1937	207.729	59.032	266	—	—	3.235.426	14.202.540
1938	78.307	16.225	294	448	—	1.320.469	10.305.516
1939	116.411	27.253	123	3.424	—	1.667.903	9.457.783
1940	142.331	16.502	122	14.145	—	1.068.229	5.799.259
1941	30.467	9.184	122	876	—	536.465	3.194.712
Enero	4.797	1.380	17	876	—	51.023	195.225
Febrero	1.195	933	—	—	—	40.215	165.719
Marzo	2.321	409	—	—	—	44.480	192.587
Abril	3.014	1.534	—	—	—	56.310	314.752
Mayo	4.030	717	—	—	—	56.729	365.546
Junio	2.546	479	—	—	—	37.889	232.999
Julio	1.244	576	—	—	—	34.693	359.606
Agosto	5.222	798	—	—	—	46.976	376.895
Setiembre	3.658	797	—	—	—	56.672	323.269
Octubre	160	518	—	—	—	49.167	230.257
Noviembre	566	127	105	—	—	20.026	207.432
Diciembre	1.714	916	—	—	—	42.285	230.430

MOVIMIENTO PORTUARIO

138. NUMERO Y TONELAJE DE VAPORES Y VELEROS ENTRADOS Y SALIDOS POR EL PUERTO DE ROSARIO — 1937-1941.

Años y meses	VAPORES					VELEROS					Tonelaje total de vapores y veleros
	Número		Tonelaje (en miles)			Número		Tonelaje (en miles)			
	Ultram.	Cabot.	Ultram.	Cabot.	Total	Ultram.	Cabot.	Ultram.	Cabot.	Total	
a) Entrados											
1937	1.370	3.555	3.920,6	908,5	4.829,1	1	1.315	1,5	184,0	185,5	5.014,6
1938	706	4.073	2.014,5	873,2	2.887,7	—	1.876	—	222,1	222,1	3.109,8
1939	947	4.390	2.713,5	829,9	3.543,5	—	2.763	—	260,4	260,4	3.803,8
1940	459	4.153	1.266,0	680,0	1.946,0	—	2.160	—	218,4	218,4	2.164,4
1941	253	4.208	662,0	635,9	1.297,2	—	2.336	—	286,8	286,8	1.584,7
Enero	32	299	88,3	51,8	140,1	—	170	—	18,1	18,1	158,2
Febr.	23	298	56,7	45,8	102,5	—	163	—	17,7	17,7	120,3
Marzo	23	353	61,8	55,6	117,4	—	185	—	20,6	20,6	138,0
Abril	24	284	61,0	49,6	110,6	—	156	—	19,8	19,8	130,4
Mayo	21	360	49,3	52,9	102,2	—	190	—	24,3	24,3	126,5
Junio	15	381	35,3	54,8	90,2	—	181	—	22,4	22,4	112,6
Julio	19	412	48,3	58,4	106,7	—	207	—	27,0	27,0	133,6
Agosto	20	382	56,4	53,4	109,8	—	233	—	30,3	30,3	140,1
Setbre.	24	403	63,6	56,8	120,4	—	228	—	29,6	29,6	150,0
Octub.	18	385	50,6	49,1	99,7	—	189	—	20,9	20,9	120,6
Nvbre.	13	310	33,6	51,4	85,0	—	210	—	27,5	27,5	112,5
Dcbre.	21	341	56,9	56,3	113,2	—	224	—	28,7	28,7	141,9
b) Salidos											
1937	1.381	3.505	3.950,9	906,8	4.857,7	1	1.352	1,5	189,2	190,7	5.048,4
1938	709	4.067	2.022,4	864,4	2.886,9	—	1.878	—	230,8	230,8	3.117,6
1939	944	4.391	2.708,9	832,5	3.541,5	—	2.631	—	259,8	159,8	3.801,3
1940	469	4.135	1.291,7	681,4	1.973,2	—	2.172	—	218,2	218,2	2.191,4
1941	250	4.207	654,6	637,3	1.291,8	—	2.358	—	288,3	288,3	1.580,1
Enero	27	304	75,2	52,0	127,1	—	171	—	17,0	17,0	144,2
Febr.	22	299	56,5	46,3	102,8	—	171	—	19,8	19,8	122,5
Marzo	24	343	63,9	55,0	118,9	—	177	—	19,6	19,6	138,6
Abril	27	312	66,8	51,4	118,2	—	163	—	21,7	21,7	139,9
Mayo	23	358	54,3	53,3	107,7	—	200	—	24,3	24,9	131,9
Junio	15	375	36,0	56,0	92,0	—	174	—	21,6	21,7	113,7
Julio	17	404	42,0	57,2	99,2	—	210	—	26,5	26,5	125,7
Agosto	18	388	52,7	53,3	106,0	—	242	—	32,0	32,0	138,0
Setbre.	26	401	67,1	55,7	122,8	—	230	—	29,9	29,9	152,7
Octub.	22	384	62,8	49,2	112,0	—	195	—	22,1	22,1	134,0
Nvbre.	12	305	31,0	52,1	83,2	—	201	—	25,4	25,4	108,6
Dcbre.	17	334	46,2	55,7	101,9	—	224	—	28,4	28,4	130,3

139. ENTRADAS DE VAPORES Y VELEROS PROCEDENTES DE PUERTOS DEL EXTERIOR E INTERIOR, CLASIFICADOS POR BANDERAS — 1941.

BANDERAS	Vapores		Veleros		Total	
	Nº de buques	Tonelaje	Nº de buques	Tonelaje	Nº de buques	Tonelaje
Argentina	4.032	632.276	609	120.716	4.641	752.992
Brasileña	16	30.866	—	—	16	30.866
Española	73	186.016	—	—	73	186.016
Filandesa	3	6.347	—	—	3	6.347
Griega	13	36.700	—	—	13	36.700
Holandesa	9	25.100	—	—	9	25.100
Inglesa	72	219.624	—	—	72	219.624
Noruega	8	16.637	—	—	8	17.637
Norteamericana	14	44.981	—	—	14	44.981
Panameña	4	10.818	—	—	4	10.818
Paraguaya	11	858	—	—	11	858
Portuguesa	1	3.763	—	—	1	3.763
Sueca	27	36.427	—	—	27	36.427
Yugoeslava	1	2.410	—	—	1	2.410
Totales	4.284	1.253.823	609	120.716	4.893	1.374.539

140. ENTRADAS DE VAPORES Y VELEROS PROCEDENTES DEL EXTERIOR E INTERIOR CLASIFICADOS POR BANDERAS — 1941

BANDERAS	Vapores		Veleros		Total	
	Nº de buques	Tonelaje	Nº de buques	Tonelaje	Nº de buques	Tonelaje
Argentina	35	13.453	31	10.362	66	23.815
Brasileña	7	10.716	—	—	7	10.716
Española	67	170.421	—	—	67	170.421
Finlandesa	2	3.458	—	—	2	3.458
Griega	7	19.094	—	—	7	19.094
Holandesa	3	7.580	—	—	3	7.580
Inglesa	12	38.465	—	—	12	38.465
Norteamericana	2	6.307	—	—	2	6.307
Panameña	2	4.840	—	—	2	4.840
Paraguaya	11	858	—	—	11	853
Sueca	9	12.483	—	—	9	12.483
Totales	157	287.675	31	10.362	188	298.037

141. ENTRADAS DE VAPORES Y VELEROS PROCEDENTES DE ULTRAMAR, CLASIFICADOS POR BANDERAS — 1941

BANDERAS	Vapores		Veleros		Total	
	Nº de buques	Tonelaje	Nº de buques	Tonelaje	Nº de buques	Tonelaje
Argentina	1	1.384	—	—	1	1.384
Brasileña	6	10.202	—	—	6	10.202
Española	67	170.421	—	—	67	170.421
Finlandesa	2	3.458	—	—	2	3.358
Griega	7	19.094	—	—	7	19.094
Holandesa	3	7.580	—	—	3	7.580
Inglesa	12	38.465	—	—	12	38.465
Norteamericana	2	6.307	—	—	2	6.307
Panameña	2	4.840	—	—	2	4.840
Sueca	9	12.483	—	—	9	12.493
Totales	111	274.234	—	—	111	274.234

142. ENTRADAS DE VAPORES Y VELEROS DE "CABOTAJE EXTERIOR" CLASIFICADOS POR BANDERAS — 1941

BANDERAS	Vapores		Veleros		Total	
	Nº de buques	Tonelaje	Nº de buques	Tonelaje	Nº de buques	Tonelaje
Argentina	34	12.069	31	10.362	65	22.431
Brasileña	1	514	—	—	1	514
Paraguaya	11	858	—	—	11	858
Totales	**46**	**13.441**	**31**	**10.362**	**77**	**23.803**

143. ENTRADAS DE VAPORES Y VELEROS PROCEDENTES DE PUERTOS DEL INTERIOR, CLASIFICADOS POR BANDERAS — 1941

BANDERAS	Vapores		Veleros		Total	
	Nº de buques	Tonelaje	Nº de buques	Tonelaje	Nº de buques	Tonelaje
Argentina	3.997	618.823	578	110.354	4.575	729.177
Brasileña	9	20.150	—	—	9	20.150
Española	6	15.595	—	—	6	15.595
Finlandesa	1	2.889	—	—	1	2.889
Griega	6	17.606	—	—	6	17.606
Holandesa	6	17.520	—	—	6	17.520
Inglesa	60	181.159	—	—	60	181.159
Norteamericana	12	38.674	—	—	12	38.674
Noruega	8	17.637	—	—	8	17.637
Panameña	2	5.978	—	—	2	5.978
Portuguesa	1	3.763	—	—	1	3.763
Sueca	18	23.944	—	—	18	23.944
Yugoeslava	1	2.410	—	—	1	2.410
Totales	**4.127**	**966.148**	**578**	**110.354**	**4.705**	**1.076.502**

144. PASAJEROS ENTRADOS Y SALIDOS MENSUALMENTE POR VIA FLUVIAL — 1937-1941

Años	Enero	Febr.	Marzo	Abril	Mayo	Junio	Julio	Agosto	Stbre.	Octb.	Nvbre.	Dcbre	Total.
a) Pasajeros entrados													
1937	1.274	2.169	1.412	1.034	915	684	943	24	588	833	898	1.148	**11.922**
1938	1.148	1.446	1.834	1.832	1.086	903	1.220	1.234	1.072	1.005	1.111	1.472	**15.363**
1939	1.729	1.433	2.253	1.614	1.121	1.012	1.320	1.189	1.059	1.133	1.212	1.455	**16.530**
1940	1.545	2.075	2.670	1.258	892	559	778	833	593	894	1.260	768	**14.125**
1941	1.075	1.242	1.126	1.202	995	583	801	859	929	1.236	912	812	**11.772**
b) Pasajeros salidos													
1937	1.375	1.254	1.037	1.100	2.199	1.212	740	28	415	665	627	1.121	**11.773**
1938	1.121	1.265	1.079	1.100	1.468	1.514	1.237	1.066	854	891	903	1.324	**13.822**
1939	1.423	1.244	1.351	1.335	1.550	1.073	1.155	1.114	898	992	1.018	614	**13.767**
1940	1.819	1.634	1.473	1.100	1.256	1.299	966	833	843	752	911	1.115	**14.001**
1941	1.133	959	838	792	798	40	984	911	785	1.028	859	853	**9.980**

NOTA: Las diferencias que se observan entre las cifras de los cuadros se debe a que en los primeros solamente se han tomado en cuenta para la tabulación los buques desde 10 toneladas de registro, en adelante. Se han considerado como procedentes del exterior solamente aquellos buques que han arribado a nuestro puerto sin hacer escala en ningún otro puerto argentino.

MOVIMIENTO FERROVIARIO

145. PASAJEROS ENTRADOS Y SALIDOS POR LAS ESTACIONES DEL FERROCARRIL CENTRAL ARGENTINO — 1940 - 1941

Año y meses	Rosario Norte y Central	Barrio Arroyito	Barrio Vila	Fisherton	Sarratea	Ludueña	Total
			a) Pasajeros entrados				
1940	694.877	1.434	45.807	99.519	5.028	81.043	927.708
1941	646.052	627	46.314	85.952	3.968	75.846	858.759
Enero	54.266	38	3.491	5.330	197	5.596	68.918
Febrero	51.636	56	3.430	5.639	176	5.992	66.929
Marzo	55.993	45	4.090	8.594	245	6.757	75.724
Abril	57.239	34	3.605	6.480	413	5.510	73.281
Mayo	55.073	55	3.787	6.915	359	6.315	72.504
Junio	49.284	28	4.127	7.771	312	6.594	68.116
Julio	55.119	47	4.293	7.995	344	6.381	74.159
Agosto	55.349	34	3.807	7.920	345	6.618	74.073
Setiembre	52.427	86	4.368	7.904	373	6.314	71.472
Octubre	53.704	52	3.743	7.722	404	6.456	72.081
Noviembre	50.327	58	3.802	7.776	468	6.721	69.152
Diciembre	55.635	94	3.771	5.926	332	6.592	72.350
			b) Pasajeros salidos				
1940	692.419	1.378	45.571	99.000	4.859	80.387	923.614
1941	643.652	602	45.926	85.535	3.837	75.179	854.731
Enero	54.050	37	3.464	5.301	191	5.552	68.595
Febrero	51.431	54	3.404	5.606	171	5.945	66.611
Marzo	55.770	43	4.058	8.543	238	6.704	75.356
Abril	57.011	33	3.577	6.442	401	5.467	72.931
Mayo	54.854	53	3.757	6.874	349	6.265	72.152
Junio	49.088	27	4.095	7.725	304	6.542	67.781
Julio	54.926	45	4.255	7.939	332	6.320	73.817
Agosto	55.154	33	3.773	7.889	333	6.554	73.736
Setiembre	52.244	83	4.328	7.874	359	6.253	71.141
Octubre	53.516	50	3.710	7.694	389	6.393	71.752
Noviembre	50.156	55	3.767	7.746	451	6.653	68.828
Diciembre	55.452	89	3.738	5.902	319	6.531	72.031

146. PASAJEROS ENTRADOS Y SALIDOS POR LAS ESTACIONES DE LOS FERROCARRILES DEL ESTADO — 1940 - 1941

Año y meses	Rosario C. C.	Empalme Graneros	Rosario Oeste	Nuevo Alberdi	Hume	Triángulo	Total
			a) Pasajeros entrados				
1940	154.036	3.663	13.509	9.471	805	20.740	202.224
1941	180.077	3.843	13.994	10.959	1.273	38.470	248.616
Enero	18.482	301	1.183	814	91	3.275	24.146
Febrero	14.150	360	1.462	824	106	3.304	20.206
Marzo	14.799	355	1.317	962	83	3.376	20.892
Abril	16.321	341	1.401	1.620	170	3.203	23.056
Mayo	15.069	300	1.047	902	132	3.326	20.776
Junio	13.117	319	785	607	113	3.125	18.066
Julio	15.587	308	1.042	934	102	3.000	20.973
Agosto	15.107	408	958	1.199	118	3.064	20.854
Setimebre	13.069	278	988	535	80	3.050	18.000
Octubre	14.610	278	1.178	765	88	3.033	19.952
Noviembre	14.525	299	1.099	943	93	3.303	20.262
Diciembre	15.241	296	1.534	854	97	3.411	21.433
			b) Pasajeros salidos				
1940	150.285	3.541	16.670	8.697	902	7.201	187.296
1941	168.945	3.508	28.305	9.770	1.324	38.339	245.191
Enero	17.631	294	2.369	764	109	3.275	24.442
Febrero	12.675	363	2.391	846	114	3.205	19.594
Marzo	13.697	326	1.856	927	75	3.375	20.256
Abril	15.367	344	1.895	1.414	178	3.201	22.399
Mayo	14.287	306	1.636	752	114	3.325	20.420
Junio	12.679	256	1.215	487	117	3.125	17.879
Julio	14.231	257	1.944	773	98	3.000	20.303
Agosto	14.145	296	1.806	1.027	117	3.054	20.445
Setiembre	12.594	262	1.562	515	96	3.050	18.079
Octubre	13.869	243	2.057	709	99	3.026	20.003
Noviembre	13.777	175	1.713	832	114	3.300	20.011
Diciembre	13.993	286	2.861	724	93	3.403	21.350

147. PASAJEROS ENTRADOS Y SALIDOS POR LAS ESTACIONES DE LOS FERROCARRILES SANTA FE, COMPAÑIA GENERAL EN LA PROVINCIA DE BUENOS AIRES Y ROSARIO A PUERTO BELGRANO — 1940 - 1941

Año y meses	SANTA FE			C. G. G. A.			R. P. B.
	Rosario S. F.	Sorrento	Total	La Bajada	Rosario C. G.	Total	Rosario
a) Pasajeros entrados							
1940	8.926	328	9.254	405	6.838	7.243	22.346
1941	**5.903**	**226**	**6.129**	**265**	**6.717**	**6.982**	**18.859**
Enero	1.006	27	1.033	18	678	696	1 736
Febrero	493	21	514	17	561	578	1.535
Marzo	467	18	485	26	471	497	1.420
Abril	502	15	517	16	717	733	1.742
Mayo	259	14	273	19	548	567	1.215
Junio	415	19	434	31	389	420	1.529
Julio	516	22	538	36	653	689	2.139
Agosto	329	27	356	32	997	1.029	1.619
Setiembre	361	14	375	13	350	363	989
Octubre	381	12	393	14	406	420	1.189
Noviembre	362	16	378	14	513	527	1.401
Diciembre	812	21	833	29	434	463	2.345
b) Pasajeros salidos							
1940	8.083	1.144	9.227	388	6.768	7.156	21.103
1941	**5.247**	**788**	**6.035**	**373**	**7.016**	**7.389**	**16.814**
Enero	932	97	1.029	28	664	692	2.005
Febrero	445	68	513	31	640	671	1.487
Marzo	422	30	452	36	539	575	1.252
Abril	450	43	493	63	847	910	2.126
Mayo	222	49	271	36	530	566	1.271
Junio	379	90	469	22	350	372	1.009
Julio	431	136	567	36	585	621	1.225
Agosto	280	66	346	20	1.048	1.068	1.246
Setiembre	277	48	325	25	342	367	839
Octubre	324	29	353	17	449	466	1.097
Noviembre	306	40	346	21	531	552	1.332
Diciembre	779	92	871	38	491	529	1.925

148. TOTAL DE PASAJEROS ENTRADOS Y SALIDOS POR LAS ESTACIONES FERROVIARIAS — 1937-1941

(miles de pasajeros)

Año y meses	MOVIMIENTO POR FERROCARRIL											
	Central Arg.		Estado		R. a P. Belg.		C.G.Bs.As.		Santa Fe		Movimiento total	
	Entr.	Sal.	Entr.	Sal.	Entr.	Sal.	Entr	Sal.	Entr.	Sal.	Entr.	Sal.
1937	801,8	793,5	(1) 98,4	(1)101,3	27,3	25,7	(2)11,4	(2)11,4	27,8	29,8	966,7	961,7
1938	840,4	829,4	110,9	107,7	28,8	27,1	12,5	12,8	19,3	21,6	1.012,0	998,7
1939	1.020,5	1.015,9	149,7	149,8	27,6	25,5	10,9	10,2	15,3	16,9	1.224,1	1.218,3
1940	927,7	923,6	202,2	187,3	22,3	21,1	7,2	7,2	9,2	9,2	1.168,8	1.148,4
1941	**858,8**	**854,7**	**248,6**	**245,2**	**18,9**	**16,8**	**7,0**	**7,4**	**6,1**	**6,0**	**1.139,4**	**1.130,2**
Enero	68,9	68,6	24,1	24,4	1,7	2,0	0,7	0,7	1,0	1,0	96,5	96,8
Febr.	66,9	66,6	20,2	19,6	1,5	1,5	0,6	0,7	0,5	0,5	89,8	88,9
Marzo	75,7	75,4	20,9	20,3	1,4	1,3	0,5	0,6	0,5	0,5	99,0	97,9
Abril	73,3	72,9	23,1	22,4	1,7	2,1	0,7	0,9	0,5	0,5	99,3	98,9
Mayo	72,5	72,2	20,8	20,4	1,2	1,3	0,6	0,6	0,3	0,3	95,3	94,7
Junio	68,1	67,8	18,1	17,9	1,5	1,0	0,4	0,4	0,4	0,5	88,6	87,5
Julio	74,2	73,8	21,0	20,3	2,1	1,2	0,7	0,6	0,5	0,6	98,5	96,5
Agosto	74,1	73,7	20,9	20,4	1,6	1,2	1,0	1,1	0,4	0,3	97,9	96,8
Stbre.	71,5	71,1	18,0	18,1	1,0	0,8	0,4	0,4	0,4	0,3	91,2	90,8
Octub.	72,1	71,8	20,0	20,0	1,2	1,1	0,4	0,5	0,4	0,4	94,0	93,7
Nvbre.	69,2	68,8	20,3	20,0	1,4	1,3	0,5	0,6	0,4	0,3	91,7	91,1
Dcbre.	72,3	72,0	21,4	21,4	2,3	1,9	0,5	0,5	0,8	0,9	97,4	96,7

(1) En estas cifras no se incluyen las del movimiento registrado en las estaciones del municipio — con excepción de la Rosario C.C. — durante los meses de enero, febrero y marzo.
(2) No se incluyen las del movimiento registrado en las estaciones La Bajada en los meses de enero y febrero.

149. CARGAS ENTRADAS Y SALIDAS POR LAS ESTACIONES DEL FERROCARRIL CENTRAL ARGENTINO — 1941

Clase de carga	Rosario C. N. E. y Puerto	Barrio Arroyito	Barrio Villa	Fisherton	Sarratea	Ludueña	Total
			a) Carga entrada				
Ganado (cabezas):							
Porcino	280	—	—	—	—	—	280
Ovino	2.977	—	—	—	—	—	2.977
Caballar	198	—	—	62	—	—	260
Vacuno	88	—	—	—	—	—	88
Peso del ganado en toneladas	264	—	—	25	—	—	289
Otras cargas (tons.):							
Trigo	1.108.989	—	—	—	—	450	1.109.439
Lino	210.134	—	—	—	184	—	210.318
Maíz	290.388	—	—	13	—	9.339	299.740
Demás cereales	849	—	15	—	—	—	864
Harina	21.723	—	—	—	—	—	21.723
Afrecho y afrechillo	4.117	—	—	—	—	—	4.117
Pasto seco	976	—	—	—	—	—	976
Cueros vac. y yeg.	682	—	—	—	—	—	682
Cueros lanares	—	—	—	—	—	—	—
Lana	—	—	—	—	—	—	—
Petróleo	677	—	—	—	—	—	677
Cemento	22.601	219	20	380	147	3.433	26.800
Sal	2.834	—	—	—	—	—	2.834
Papas	14.504	—	—	—	—	—	14.504
Piedras	4.351	—	—	—	890	10.221	15.462
Centeno	314	—	—	—	—	—	314
Avena	926	—	—	—	—	—	926
Leña	2.427	35	—	115	255	114	2.946
Vino	45.562	—	—	41	21	—	45.624
Cal	8.288	96	—	—	11	630	9.025
Carbón de leña	15.878	558	2.861	154	2.161	7.451	29.063
Kerosene y nafta	6.138	—	—	—	—	—	6.138
Carbón de piedra	1.091	326	—	—	—	—	1.417
Piedra caliza	597	—	—	—	—	—	597
Demás artículos	116.167	467	108	368	978	1.578	119.666
Total	1.880.477	1.701	3.004	1.096	4.647	33.216	1.924.141
			b) Carga salida				
Ganado (cabezas):							
Porcino	23	—	—	—	—	—	23
Ovino	6	—	—	—	—	—	6
Caballar	88	—	—	95	—	—	183
Vacuno	8.441	—	—	—	—	—	8.441
Peso del ganado en toneladas	4.259	—	—	38	—	—	4.297
Otras cargas (tons.):							
Trigo	10	—	—	—	—	—	10
Lino	3	—	—	—	—	—	3
Maíz	24	—	—	—	—	—	24
Demás cereales	2	—	—	—	—	—	2
Harina	7.553	—	—	—	—	—	7.553
Afrecho y afrechillo	3.056	—	—	—	—	—	3.056
Pasto seco	—	—	—	—	10	—	10
Cueros vacun. y yeg.	92	—	—	—	—	—	92
Cueros lanares	—	—	—	—	—	—	—
Lana	—	—	—	—	—	—	—
Petróleo	2.826	—	—	—	—	—	2.826
Cemento	7.622	—	—	—	—	—	7.622
Sal	51	—	—	—	—	—	51
Papas	128	—	—	—	—	—	128
Piedras	7	—	—	—	—	—	7
Centeno	3	—	—	—	—	—	3
Avena	7	—	—	—	—	—	7
Leña	—	—	—	—	—	—	—
Vino	83	—	4	—	—	—	87
Cal	5	—	—	—	—	65	70
Carbón de leña	13	—	—	—	—	—	13
Kerosene y nafta	18.793	—	—	—	—	—	18.793
Carbón de piedra	4.329	—	—	—	—	—	4.329
Piedra y caliza	—	—	—	—	—	—	—
Demás artículos	121.849	274	172	156	1.387	1.414	125.252
Total	170.715	274	176	194	1.397	1.479	174.235

150. CARGAS ENTRADAS Y SALIDAS POR LAS ESTACIONES DE LOS FERROCARRILES DEL ESTADO — 1941.

Clase de carga	Rosario C.C.	Puerto Rosario	Embarcaderos	Empal. Gran.	Ros. Oeste	Nuevo Alberdi	Hume	Total
a) Carga entrada								
Ganado (cabezas):								
Porcino	22.805	—	—	—	—	—	—	22.805
Ovino	—	—	—	—	—	—	123	123
Caballar	131	—	—	—	—	—	16	147
Vacuno	—	—	—	—	—	—	3.498	3.498
Peso del ganado en toneladas	2.333	—	—	—	—	—	1.762	4.095
Otras cargas (tns.):								
Trigo	266	14.965	10.058	—	—	—	—	25.289
Lino	32	10.375	8.413	—	—	—	—	18.820
Maíz	339	86	8.904	—	—	1	—	9.330
Demás cereales	47	16	—	—	—	—	—	63
Harina	9	—	28	—	—	—	—	37
Afrecho y afrechillo	—	84	—	—	—	—	—	84
Pasto seco	9	—	—	—	—	—	—	9
Cueros vac. y yeg.	632	—	—	—	—	—	—	632
Cueros lanares	3	—	—	—	—	—	—	3
Lana	—	—	—	—	—	—	—	—
Petróleo	—	—	—	—	—	—	—	—
Cemento	65	700	—	—	—	298	—	1.063
Sal	4.976	473	3.842	—	—	—	—	9.291
Papas	1.016	—	—	—	—	—	—	1.016
Piedras	9.862	9.979	234	—	—	1.923	—	21.998
Centeno	—	—	—	—	—	—	—	—
Avena	—	—	—	—	—	—	—	—
Leña	—	—	1.328	—	—	69	—	1.397
Vino	1.595	31	—	—	—	—	—	1.626
Cal	1.780	30	158	—	—	—	—	1.968
Carbón de leña	10.467	15	483	—	—	26	—	10.991
Kerosene y nafta	—	—	—	—	—	15	—	15
Carbón de piedra	235	—	—	—	—	—	—	225
Piedra caliza	—	—	—	—	—	—	—	—
Demás artículos	56.189	3.108	4.786	1.715	—	1.678	—	67.476
Total	89.845	39.862	38.234	1.715	—	4.010	1.762	175.428
b) Carga salida								
Ganado (cabezas):								
Porcino	—	—	—	—	—	—	—	—
Ovino	—	—	—	—	—	—	—	—
Caballar	137	—	—	—	—	—	20	157
Vacuno	142	—	—	—	—	—	278	420
Peso del ganado en toneladas	128	—	—	—	—	—	147	275
Otras cargas (tns.):								
Trigo	36	—	148	—	—	—	—	184
Lino	1	—	—	—	—	—	—	1
Maíz	286	80	65	—	—	—	—	431
Demás cereales	49	—	13	—	—	—	—	62
Harina	324	9	422	—	—	—	—	755
Afrecho y afrechillo	42	45	55	—	—	—	—	142
Pasto seco	2	—	—	—	—	8	—	10
Cueros vac. y yeguarizos	—	—	—	—	—	—	—	—
Cueros lanares	—	—	—	—	—	—	—	—
Lana	—	—	—	—	—	—	—	—
Petróleo	14	5	—	—	—	—	—	19
Cemento	54	3.414	57	—	—	283	—	3.808
Sal	50	—	67	—	—	—	—	117
Papas	2.245	—	2	—	—	1	—	2.248
Piedras	445	—	—	—	—	—	—	445
Centeno	16	—	—	—	—	—	—	16
Avena	58	—	5	—	—	—	—	63
Leña	33	9	26	—	—	—	—	68
Vino	193	—	317	—	—	—	—	516
Cal	47	—	9	—	—	—	—	56
Carbón de leña	113	—	599	—	—	—	—	712
Kerosene y nafta	16	49	—	—	—	—	—	65
Carbón de piedra	32	—	2.929	—	—	—	—	2.961
Piedra caliza	1	59	—	—	—	—	—	60
Demás artículos	22.464	16.925	6.427	235	—	1.778	6	47.835
Total	26.649	20.595	11.141	235	—	2.070	153	60.843

151. CARGAS ENTRADAS Y SALIDAS POR LAS ESTACIONES DE LOS FERROCRRILES SANTA FE Y COMPAÑIA GENERAL EN LA PROVINCIA DE BUENOS AIRES — 1941

Clase de carga	F. C. S. F.			C. G. FF. CC. B. A.			
	Rosario S. F.	Sorrento	Total	La Bajada	Rosario C. G.	Puerto Rosario	Total
a) Carga entrada							
Ganado (cabezas):							
Porcino	50	—	50	—	22	—	22
Ovino	—	150	150	—	18	—	18
Caballar	47	—	47	—	423	—	423
Vacuno	—	554	554	—	21	—	21
Peso del ganado en toneladas	24	284	308	—	183	—	183
Trigo	35	4.807	4.842	—	214	10.820	11.034
Lino	—	800	800	—	125	11.213	11.338
Maíz	142	285	427	—	96	2.282	2.378
Demás cereales	168	—	168	—	10.845	—	10.845
Otras cargas (tns.):							
Harina	—	—	—	—	79	—	79
Afrecho y afrechillo	—	—	—	—	—	—	—
Pasto seco	235	—	235	—	—	—	—
Cueros vacunos y yeguar.	—	—	—	—	—	—	—
Cueros lanares	—	—	—	—	—	—	—
Lana	—	—	—	—	8	—	8
Petróleo	368	—	368	—	113	139	252
Cemento	971	—	971	—	127	—	127
Sal	—	—	—	—	—	—	—
Papas	—	—	—	—	1.830	23	1.853
Piedras	—	—	—	—	134	—	134
Centeno	—	—	—	—	—	—	—
Avena	—	—	—	—	43	—	43
Leña	21.994	2.910	24.904	—	13	—	13
Vino	45	87	132	—	5	—	5
Cal	2.420	30	2.450	—	28	—	28
Carbón y leña	22.952	3.458	26.410	—	64	—	64
Kerosene y nafta	—	—	—	—	6	—	6
Carbón de piedra	—	—	—	—	2	—	2
Piedra caliza	150	—	150	—	—	—	—
Demás artículos	35.933	6.572	42.505	184	20.091	557	20.832
Total	**85.437**	**19.233**	**104.670**	**184**	**34.006**	**25.034**	**59.224**
b) Carga salida							
Ganado (cabezas):							
Porcino	4	—	4	—	23	—	23
Ovino	14	—	14	—	89	—	89
Caballar	95	171	266	—	29	—	29
Vacuno	29	161	190	18	15	—	33
Peso del ganado en toneladas	53	203	256	9	27	—	36
Otras cargas (tns.):							
Trigo	150	—	150	—	—	—	—
Lino	—	—	—	—	—	—	—
Maíz	52	10	62	—	2	—	2
Demás cereales	—	—	—	—	51	—	51
Harina	221	—	221	—	341	—	341
Afrecho y afrechillo	—	—	—	—	99	—	99
Pasto seco	—	—	—	—	—	—	—
Cueros vacunos y yeguar.	—	—	—	—	11	—	11
Cueros lanares	—	—	—	—	67	—	67
Lana	—	—	—	—	—	—	—
Petróleo	—	—	—	—	17	2	19
Cemento	—	8	8	—	14	285	299
Sal	—	—	—	—	15	—	15
Papas	6.665	—	6.665	—	230	—	230
Piedras	—	—	—	—	—	—	—
Centeno	—	—	—	—	4	—	4
Avena	—	—	—	—	5	—	5
Leña	—	—	—	—	49	—	49
Vino	—	8.180	8.180	—	233	—	233
Cal	—	—	—	—	28	—	28
Carbón de leña	—	36	36	—	24	—	24
Kerosene y nafta	—	—	—	—	3	6	9
Carbón de piedra	31	70	101	—	36	—	36
Piedra caliza	—	20	20	—	—	—	—
Demás artículos	19.880	2.057	21.937	—	15.826	3.027	18.855
Total	**27.052**	**10.584**	**37.636**	**9**	**17.084**	**3.320**	**20.413**

152. CARGAS ENTRADAS Y SALIDAS POR LAS ESTACIONES DEL FERROCARRIL ROSARIO A PUERTO BELGRANO, EN EL AÑO 1941 Y TOTAL DE TODAS LAS ESTACIONES DE LOS CINCO FERROCARRILES EN EL MISMO AÑO

Clase de carga	F. C. R. P. B.				Total de las Estaciones de todos los FF. CC.
	Rosario ciudad	Puerto Rosario	Mataderos	Total	
a) Carga entrada					
Ganado (cabezas):					
Porcino	7	—	757	764	23.921
Ovino	10	—	3.834	3.844	7.112
Caballar	—	—	2.261	2.261	3.138
Vacuno	16	—	82.698	82.704	86.865
Peso del ganado en toneladas	9	—	45.133	45.142	50.017
Otras cargas (tns.):					
Trigo	6.700	27.059	—	33.759	1.184.363
Lino	315	14.890	—	15.205	256.481
Maíz	195	7.048	—	7.243	319.118
Demás cereales	828	—	—	828	12.768
Harina	10	—	—	10	21.849
Afrecho y afrechillo	—	—	—	—	4.201
Pasto seco	—	—	—	—	1.220
Cueros vacunos y yerguar.	—	—	—	—	1.314
Cueros lanares	—	—	—	—	3
Lana	—	—	—	—	8
Petróleo	—	—	—	—	1.297
Cemento	—	—	—	—	28.961
Sal	483	—	—	483	12.608
Papas	—	—	—	—	17.373
Piedras	3.049	—	—	3.049	40.643
Centeno	—	—	—	—	314
Avena	5.595	171	—	5.766	6.735
Leña	—	—	—	—	29.260
Vino	22	—	—	22	47.409
Cal	—	—	—	—	13.471
Carbón de leña	—	—	—	—	66.528
Kerosene y nafta	3.470	—	—	3.470	9.629
Carbón de piedra	—	—	—	—	1.644
Piedra caliza	80	—	—	80	827
Demás artículos	4.843	38	—	4.881	255.360
Total	25.599	49.206	45.133	119.938	2.383.401
b) Carga salida					
Ganado (cabezas):					
Porcino	—	—	—	—	50
Ovino	4	—	—	4	113
Caballar	23	—	59	82	717
Vacuno	1.876	—	1.164	3.040	12.124
Peso del ganado en toneladas	947	—	605	1.552	6.416
Otras cargas (tns.):					
Trigo	—	—	—	—	344
Lino	—	—	—	—	4
Maíz	—	—	—	—	519
Demás cereales	16	—	—	16	131
Harina	392	—	—	392	9.262
Afrecho y afrechillo	—	—	—	—	3.297
Pasto seco	—	—	—	—	20
Cueros vacunos y yeguar.	—	—	—	—	103
Cueros lanares	—	—	—	—	67
Lana	—	—	—	—	—
Petróleo	59	31	—	90	2.964
Cemento	25	100	—	125	11.862
Sal	21	—	—	21	204
Papas	3.441	—	—	3.441	12.712
Piedras	—	—	—	—	452
Centeno	—	—	—	—	23
Avena	—	—	—	—	75
Leña	—	—	—	—	117
Vino	69	—	—	69	9.079
Cal	6	—	—	6	160
Carbón de leña	—	—	—	—	785
Kerosene y nafta	—	36	—	36	18.903
Carbón de piedra	25	—	—	25	7.452
Piedra caliza	—	—	—	—	80
Demás artículos	10.644	8.624	—	19.268	233.147
Total	15.645	8.791	605	25.041	318.168

153. TOTAL DE CARGAS ENTRADAS Y SALIDAS EN LAS ESTACIONES — 1938-1941

(miles de toneladas)

Años y meses	FERROCARRILES										Total	
	Central Arg.		del Estado		Santa Fe		C. G. B. A.		R. a P. Belg.			
	Entr.	Sal.	Entr.	Sal.	Entr.	Sal.	Entr.	Sal.	Entr.	Sal.	Entr.	Sal
1938	1.566,7	192,2	317,4	193,6	117,6	40,9	319,7	31,0	305,7	61,7	2.627,1	519,5
1939	3.349,0	196,1	377,1	80,3	128,7	40,5	324,2	36,2	320,0	57,7	4.499,0	410,9
1940	1.372,8	230,1	231,0	74,4	128,0	40,3	92,2	21,4	41,7	25,3	1.865.6	391,5
1941	1.924,1	174,2	175,4	60,8	104,7	37,6	59,2	20,4	119,9	25,0	2.383,3	318,0
Enero	101,7	16,5	13,7	11,2	6,9	3,1	4,4	1,1	6,1	2,1	132,8	34,1
Febrero	173,8	16,6	14,8	7,4	6,0	3,5	3,9	1,2	7,8	2,5	206,3	31,1
Marzo	236,0	23,0	14,0	9,3	7,8	4,3	5,5	1,6	9,5	4,0	272,8	42,0
Abril	243,6	15,2	16,8	3,8	10,9	3,2	4,9	2,3	10,4	4,2	286,7	28.8
Mayo	227.0	12,6	18,3	4,2	8,2	3,3	7,4	2,6	12,2	1,1	273,1	23,8
Junio	184,7	10,5	15,8	3,5	9,6	2,9	4,3	1,3	7,8	1,0	222,1	19,2
Julio	146,3	10,2	11,4	3,2	10,5	2,8	5,5	1,3	12,6	1,0	186,4	18,5
Agosto	139,7	10,1	10,3	2,6	8,5	3,4	4,5	1,7	7,7	1,1	170,8	18,9
Setbre.	149,7	10,5	13,2	3,4	8,2	2,9	4,9	1,9	15,7	1,3	191,8	20,1
Octubre	172,7	12,8	15,3	3,5	11,0	2,8	5,5	1,8	8,6	1,5	213,2	22,4
Novbre.	92,0	16,4	16,5	4,4	8,8	2,6	4,6	1,7	9,2	1,4	131,1	26,4
Dicbre.	56,9	19,9	15,2	4,4	8,2	2,7	3,8	1,7	12,2	3,8	96,3	32,5

OMNIBUS, MICRO-OMNIBUS Y COLECTIVOS INTERURBANOS

154. RED, MATERIAL RODANTE, PERSONAL Y MOVIMIENTO — 1938-1941

Años y meses	Conce-ciones	Kms. de líneas	Vehíc.	Monto de los capital. en explotac. m$n.	Perso-nal	Viajes redondos efectuad.	Pasajeros		
							Entrados	Salidos	Total
1938	46	9.402	248	2.948.500	694	163.913	1.848.813	1.882.361	3.731.174
1939	48	9.026	285	3.213.000	793	184.837	1.944.394	1.908.596	3.852.990
1940	50	10.562	282	3.245.735	859	135.981	1.940.883	1.913.559	3.854.442
1941	50	11.302	288	3.288.535	1.027	134.680	2.038.826	2.018.030	4.056.856
Enero	50	10.680	285	2.857.385	868	11.629	169.257	165.276	334.533
Febrero	50	10.680	286	2.857.385	874	10.787	158.635	160.015	318.650
Marzo	50	10.680	285	2.857.385	876	11.761	175.336	175.543	350.879
Abril	50	10.055	290	2.875.535	878	11.161	162.992	161.823	324.815
Mayo	50	10.069	287	2.875.535	878	11.561	172.125	167.411	339.536
Junio	50	10.069	286	2.875.535	878	11.625	171.606	171.082	342.688
Julio	50	10.069	289	3.294.035	929	11.214	178.955	174.640	353.595
Agosto	50	10.069	287	3.294.035	929	11.112	177.140	178.645	355.785
Setbre.	50	10.069	288	3.294.035	930	11.179	175.426	173.280	348.706
Octubre	50	11.302	288	3.288.535	1.027	11.019	164.528	160.496	325.024
Novbre.	50	11.302	288	3.288.535	1.027	10.586	158.961	157.135	316.096
Dicbre.	50	11.302	288	3.288.535	1.027	11.046	173.865	172.684	346.549

TRANVIAS

155. RED, MATERIAL RODANTE, PERSONAL Y MOVIMIENTO — 1937-1941

Años	Kms. de vías		Núm. de coches		Personal			Nº de días, tranvías servidos	Nº medio de coches en servic.
	Exis-tentes	En ser-vicio	4 ruedas	8 ruedas	Trá-fico	Vías y obras	Taller y depósitos		
1937	180	167	150	121	1.010	168	185	87.360	240
1938	192	166	154	121	1.066	249	303	87.600	240
1939	192	178	157	122	1.136	236	355	87.000	240
1940	186	178	157	121	1.165	242	353	61.197	201
1941	186	178	157	121	1.158	239	356	76.604	209

OMNIBUS

156. RED, MATERIAL RODANTE, PERSONAL Y MOVIMIENTO — 1937-1941

Años	Kms. servidos por las líneas	Número de coches existentes	Personal		Nº de días, ómnibus servidos	Nº medio de coches en servicio
			Tráfico	Taller y dep.		
1937	198	122	474	119	40.040	110
1938	212	122	479	150	40.150	110
1939	234	154	558	178	43.800	120
1940	248	154	580	205	32.130	105
1941	248	160	571	218	38.871	106

TRANVIAS Y OMNIBUS

157. PASAJEROS TRANSPORTADOS — 1937-1941

Años y meses	Total de pasajeros transportados (en miles)			Número medio de pasajeros transportados por día (en miles)			Recaudación (en miles de m$n.)		
	Tranvías	Omnibus	Total	Tranvías	Omnib.	Total	Tranvías	Omnibus	Total
1937	59.826	27.505	87.332	164,4	75,6	239,9	6.303,4	2.918,7	9.222,3
1938	59.063	29.701	88.764	161,8	81,4	243,2	6.293,3	3.179,9	9.473,2
1939	59.542	31.429	90.971	163,1	86,1	249,2	6.335,6	3.343,5	9.679,2
1940	56.090	31.850	87.939	153,3	87,0	240,3	5.999,0	3.412,8	9.411,8
1941	59.387	34.833	94.220	162,7	95,4	258,1	6.016,6	3.533,7	9.550,3
Enero	4.831	2.871	7.752	157,4	92,6	250,0	489,3	290,8	780,1
Febrero	4.613	2.654	7.267	164,8	94,8	259,4	465,8	270,7	736,5
Marzo	5.205	2.997	8.202	167,9	96,7	264,5	525,7	304,0	829,7
Abril	4.871	2.845	7.716	162,3	94,8	257,1	493,7	288,4	782,1
Mayo	4.932	2.928	7.860	159,1	94,4	253,5	500,6	297,0	797,6
Junio	4.698	2.810	7.508	156,6	93,7	250,3	477,3	285,2	762,5
Julio	4.810	2.887	7.697	155,2	93,1	248,3	488,0	292,5	780,5
Agosto	4.908	2.921	7.829	158,3	94,2	252,5	499,7	296,2	795,9
Stbre.	4.744	2.871	7.615	158,1	95,7	253,8	481,8	288,4	770,2
Octubre	5.284	3.007	8.291	170,5	97,0	267,5	537,9	304,9	842,8
Nvbre.	5.056	2.960	8.016	168,5	98,7	267,2	512,4	299,7	812,1
Dcbre.	5.384	3.083	8.467	173,7	99,5	273,2	544,1	311,6	855,7

CORREOS

158. LOCALES HABILITADOS Y MOVIMIENTO GENERAL — 1938-1941

Años	Locales habilitados	Corresp. interna expedida simple	Certificados expedidos	Envíos hechos por las oficinas	Encomiend. internas expedidas	Número de valores decl. expedidos
1938	32	36.702.459	655.985	877.575	284.905	5.664
1939	27	40.943.843	672.526	800.066	292.220	5.890
1940	25	38.100.660	716.995	912.435	338.135	4.262
1941	26	42.251.660	715.137	771.775	416.202	4.639

Años	Núm. de giros internos emitidos	Núm. de valores al cob. emitidos	Núm. de giros intern. abonados	Núm. de valores al cob. cobrados	Nº de giros internac. emitidos	Producido de correos, en m$n.
1938	101.586	6.801	230.751	5.191	996	1.633.106,06
1939	91.219	17.978	257.896	7.238	722	1.713.062,45
1940	89.999	24.421	332.552	10.423	1.115	1.688.802,50
1941	92.371	35.763	269.797	8.084	804	1.455.696,00

159. MOVIMIENTO DE PIEZAS Y VALORES, EN EL AÑO 1941

Correspondencia interna exped.:	
Simple	42.251.660
Cartas y tarjetas postales ..	17.037.111
Impresos diferidos	17.025.916
Otros impresos	7.738.249
Libres de porte	57.031
Muestras	83.473
Pequeños paquetes	1.235
Cargo	21.401
Expresos	184.687
Aérea	102.557
Certificados	715.137
Cartas	618.526
Impresos	72.937
Muestras, aérea y peq. paq.	23.674
Envíos hechos por las oficinas:	771.775
Oficios	112.220
Valijas (sacos y paquetes) ...	317.264
Malas	342.291
Encomiendas internas	416.202
Expresos	26.391
Contra reembolso	208.532
Aérea	13
Ordinarias	179.615
Granja	1.638
Con valor declarado	13

Valores declarados:		
Al interior:	Valores	4.453
	m$n.	148.969,82
Al exterior:	Valores	186
	Francos	32.237,96
Producido de correos en m$n.		1.455.696,06
Giros internos emitidos:		
Postales:	Cantidad	92.371
	Import. en m$n.	3.065.287,08
Telegráficos:	Cantidad	5.563
	Import. en m$n.	707.685,72
Valores al cobro, emitidos:		
	Cantidad	35.763
	Import. en m$n.	580.460,53
Giros internos, abonados:		
Postales:	Cantidad	269.797
	Import. en m$n.	9.078.120,26
Telegráficos:	Cantidad	9.761
	Import. en m$n.	811.648,10
Valores al cobro, cobrados:		
	Cantidad	8.084
	Import. en m$n.	131.781,74
Giros internacion., emitidos:		
Postales:	Cantidad	804
	Import. en m$n.	19.488,24

TELEGRAFOS

160. NUMERO DE LOCALES HABILITADOS Y DE DESPACHOS EXPEDIDOS Y RECIBIDOS — 1937-1941

Años	Locales habilitados	DESPACHOS EXPEDIDOS					DESP. RECIBIDOS		
		Internos	Internacionales	Retransmitidos		Total	Internos	Internacionales	Total
				Internos	Internacionales				
1937	43	—	—	—	—	338.314	—	—	431.343
1938	37	409.539	11.496	370.235	1.122	792.452	429.373	7.839	437.212
1939	38	394.321	11.460	408.064	1.020	814.865	421.742	8.483	430.205
1940	33	401.840	9.561	391.734	2.229	805.364	433.818	7.590	441.408
1941	33	381.500	7.840	370.045	1.769	761.154	440.623	7.050	447.673

TELEFONOS

161. NUMERO DE APARATOS, DE ABONADOS, LONGITUD DE LA RED, COMUNICACIONES EFECTUADAS Y PERSONAL — 1937-1941

Años	Nº de aparatos en servicio		Número de abonados		Longitud de la red		Comunicaciones efectuadas			Personal	
	Automático	A magneto	Automático	A magneto	Local en kms.	Subterránea kms.	Urbanas (en millon.)	Interurbanas		De administración	Obreros
								Salidas	Entradas		
1937	20.197	1.177	21.926	1.199	130,9	135,0	92,9	679.133	624.023	142	419
1938	21.606	1.002	23.424	1.030	125,7	131,5	99,3	697.482	643.693	150	446
1939	22.990	1.170	25.024	1.191	127,3	133,1	99,8	785.391	721.873	155	457
1940	26.185	1.299	24.102	1.276	125,3	134,1	118,5	814.586	993.795	141	411
1941	**27.086**	**1.442**	**24.998**	**1.417**	**141,7**	**134,9**	**128,0**	**841.992**	**1.027.230**	**125**	**441**
Enero	26.235	1.301	24.141	1.279	135,4	134,1	10,3	69.114	84.319	124	460
Febrero	26.241	1.311	24.126	1.289	135,9	134,2	10,2	61.376	74.879	127	466
Marzo	26.323	1.324	24.207	1.299	136,5	134,4	10,0	68.344	83.380	125	459
Abril	26.431	1.331	24.305	1.306	137,1	134,6	10,4	68.529	83.605	124	456
Mayo	26.549	1.349	24.425	1.324	137,5	134,7	10,3	69.117	84.322	122	460
Junio	26.650	1.356	24.520	1.332	137,9	134,7	10,4	65.396	79.783	120	460
Julio	26.674	1.364	24.539	1.339	138,3	134,8	10,9	71.933	87.758	124	452
Agosto	26.701	1.362	24.556	1.339	138,8	134,8	10,4	71.473	87.197	119	459
Setbre.	26.795	1.381	24.632	1.358	139,4	134,8	10,6	69.725	85.065	128	454
Octubre	26.923	1.389	24.751	1.365	140,1	134,8	10,8	74.071	90.367	125	446
Novbre.	26.973	1.394	24.806	1.370	141,0	134,9	11,2	71.298	86.984	123	451
Dicbre.	27.086	1.442	24.998	1.417	141,7	134,9	12,0	81.616	99.571	125	441

VEHICULOS

162. A TRACCION MECANICA — NUMERO DE LOS PATENTADOS EN EL MUNICIPIO — 1937-1941

Años	Automóviles			Camiones	Motocicletas	Triciclos a motor	Acoplados	Total
	Particular.	Taxis	Total					
1937	5.643	703	6.346	3.594	43	—	114	10.097
1938	6.065	672	6.737	3.810	60	—	155	10.762
1939 (*)	6.913	683	7.595	4.005	93	—	169	11.375
1940 (*)	6.913	682	7.595	4.167	53	14	168	11.997
1941 (*)	7.713	754	8.467	4.777	78	21	249	13.592

163. A TRACCION ANIMAL Y HUMANA — 1937-1941

Años	Carruajes				Carros	Triciclos	Bicicletas			Total
	Particulares	de cochería	de plaza	Total			sin canasto	con canasto	Total	
1937	88	32	111	231	4.170	445	—	—	—	4.846
1938	155	56	110	321	4.457	609	—	—	—	5.387
1939	197	61	99	357	4.679	852	—	—	—	5.888
1940	129	52	86	267	3.683	809	18.110	2.069	20.179	24.938
1941	161	66	89	316	4.655	1.017	19.040	2.496	21.536	27.524

(*) En estos años se han incluído las chapas oficiales, gratis y de servicios públicos.

VEHICULOS

164. NUMERO DE LOS PATENTADOS, POR CLASE Y CATEGORIA, EN 1941

Clase de Vehículos	Enero	Febrero	Marzo	Abril	Mayo	Junio	Julio	Agosto	Setiembre	Octubre	Noviembre	Diciembre	Total
A TRACCION MECANICA	2.529	3.266	4.638	703	262	88	937	291	258	375	152	93	13.592
Automóviles	*1.764*	*1.958*	*2.876*	*393*	*115*	*46*	*622*	*151*	*154*	*233*	*90*	*59*	8.467
Particulares	1.699	1.838	2.493	318	97	39	591	143	141	217	82	55	7.713
2ª categoría "A"	167	229	342	46	15	3	88	14	11	30	15	5	965
2ª „ "B"	.291	389	635	74	9	7	165	32	25	52	14	17	1.710
2ª „ "C"	301	422	499	48	15	5	114	30	22	32	12	8	1.508
2ª „ "D"	473	605	718	86	31	13	152	39	52	80	37	19	2.305
2ª „ "E"	128	125	172	19	5	2	30	9	11	11	3	6	521
2ª „ "F"	12	8	16	4	—	—	5	2	2	1	—	—	50
2ª „ "G"	2	6	8	2	—	—	—	—	—	—	—	—	18
Diferenc. patentes	—	—	24	10	10	3	32	13	18	8	1	—	119
Chapas:													
"Oficial"	34	2	2	1	—	—	—	—	—	—	—	—	39
"C. Consular"	16	—	—	—	—	—	—	—	—	—	—	—	16
"Gratis"	—	1	4	6	5	2	5	—	—	2	—	—	25
"J. Policía"	30	30	—	—	—	—	—	—	—	—	—	—	60
"C. Deliberante"	21	2	1	3	—	—	—	—	—	—	—	—	27
"Ensayo"	—	6	6	6	—	—	—	—	—	—	—	—	18
"Gob. Nacional"	114	—	2	2	2	—	—	—	—	—	—	—	120
"Gob. Provincial"	5	1	1	1	2	—	—	1	—	—	—	—	11
"Serv. Municip."	92	—	—	—	1	2	—	—	—	—	—	—	95
"E. Concesion."	—	—	43	2	1	1	—	2	—	1	—	—	50
"Municipalidad"	9	—	—	—	—	—	—	—	—	—	—	—	9
"Médico munic."	4	12	20	8	1	1	—	1	—	—	—	—	47
Taxímetros	65	120	383	81	18	1	31	8	13	16	8	4	754
5ª categoría "B"	65	120	383	81	18	7	31	8	13	16	8	4	754
Camiones	*746*	*1.228*	*1.673*	*271*	*127*	*34*	*269*	*126*	*92*	*123*	*57*	*31*	4.777
6ª categoría "A"	70	102	190	47	19	9	54	19	14	31	14	5	567
6ª „ "B"	418	612	890	127	51	12	124	38	33	50	27	13	2.390
6ª „ "C"	208	281	318	36	3	2	43	13	7	9	12	3	935
6ª „ "D"	30	90	115	10	11	—	6	7	8	19	5	5	306
6ª „ "E"	15	49	40	5	4	—	5	5	1	5	2	1	132
6ª „ "F"	2	15	11	4	2	—	—	1	—	4	2	1	42
Diferenc. patentes	3	79	109	42	37	18	37	43	29	5	—	3	405
Motocicletas	—	*16*	*15*	*5*	*3*	*1*	*22*	*3*	*4*	*5*	*3*	*1*	78
3ª categoría "A"	—	16	15	5	3	1	22	3	4	5	3	1	78
Chapas gratis	—	—	—	—	—	—	—	—	—	—	—	—	—
Triciclos a motor	—	*13*	*2*	*1*	*1*	*1*	—	—	—	*2*	—	*1*	21
Acoplados	*19*	*51*	*72*	*27*	*16*	*6*	*24*	*11*	*8*	*12*	*2*	*1*	249
10ª categoría "A"	3	19	39	7	2	3	10	5	8	4	1	—	101
10ª „ "B"	16	32	33	20	14	3	14	6	—	8	1	1	148
A TRACCION ANIMAL Y HUMANA	1.484	7.080	12.567	2.421	1.393	501	819	457	226	279	195	102	27.524
Carruajes particular.	*8*	*33*	*61*	*22*	*6*	*6*	*10*	*7*	*2*	*3*	*2*	*1*	161
1ª cat. "D" Tilburys	8	33	61	22	6	6	10	7	2	3	2	1	161
Carruajes de cocher.	—	—	*47*	*11*	*6*	—	—	—	—	—	*2*	—	66
4ª cat. "A" Berlina	—	—	47	11	6	—	—	—	—	—	2	—	66
Carruajes de plaza	*1*	*1*	*36*	*43*	*8*	—	—	—	—	—	—	—	89
5ª categoría "A" En general	1	1	36	43	8	—	—	—	—	—	—	—	89
Carros de tráfico	*113*	*821*	*2.024*	*945*	*214*	*88*	*146*	*63*	*40*	*75*	*87*	*39*	4.655
7ª cat. "A", Chatas	11	28	62	10	5	—	3	—	—	1	1	—	121
7ª cat. "B". Jardineras de 4 ruedas	7	60	61	21	1	5	2	2	1	3	—	—	163
7ª catg. "C". Jardineras de 2 ruedas	41	269	495	447	135	19	23	14	8	30	8	3	1.542
7ª cat. "D". Carros de 1 caballo	26	263	1.022	305	45	45	70	29	15	17	8	2	1.847
7ª cat. "E". Carros de 2 caballos	4	26	90	28	1	1	2	2	2	2	—	—	158
7ª cat. "F". Carros de mano	22	174	280	130	27	18	46	16	14	22	70	34	853
Chapas adicionales	2	1	14	4	—	—	—	—	—	—	—	—	21
Triciclos	*72*	*270*	*300*	*103*	*40*	*30*	*38*	*37*	*23*	*75*	*24*	*5*	1.017
Bicicletas	*1.290*	*5.955*	*10.099*	*1.297*	*1.119*	*377*	*625*	*350*	*161*	*126*	*80*	*57*	21.536
Sin canasto	1.104	5.251	9.145	1.090	1.052	345	559	307	136	30	12	10	19.040
Con canasto	186	704	954	207	67	32	67	43	25	96	68	47	2.496

XII — ENSEÑANZA

PRIMARIA

165. ESCUELAS PUBLICAS PROVINCIALES SEGUN NUMERO DE GRADOS Y ALUMNOS INSCRIPTOS EL ULTIMO DIA DEL AÑO ESCOLAR — 1937 - 1941

Años	NUMERO DE GRADOS				NUMERO DE ALUMNOS							Total de Escuelas
	2 a 4	5 a 9	10 a 19	20 y más	— de 50	de 51 a 100	de 101 a 200	de 201 a 300	de 301 a 400	de 401 a 500	de más de 500	
1937	2	23	54	18	—	1	13	13	20	14	36	97
1938	2	22	53	20	—	2	12	12	19	15	36	97
1939	2	24	52	20	—	2	11	19	16	13	37	98
1940	2	24	49	23	1	2	6	23	17	19	30	98
1941	1	25	44	26	1	1	7	22	14	19	32	96

166. NUMERO DE ALUMNOS INSCRIPTOS SEGUN JURISDICCION ESCOLAR Y SEXO. ASISTENCIA MEDIA — 1941

Sección	INSCRIPTOS						ASISTENCIA MEDIA		
	Primer día hábil			Ultimo día hábil			Abril	Julio	Octubre
	M.	F.	T.	M.	F.	T.			
1ª	935	998	1.933	900	937	1.837	1.744	1.721	1.632
2ª	200	221	421	185	231	416	396	397	370
3ª	871	455	1.326	847	437	1.284	1.192	1.187	1.126
4ª	474	500	974	462	453	915	879	882	808
5ª	1.355	1.178	2.533	1.290	1.113	2.403	2.261	2.208	2.095
6ª	1.357	1.029	2.386	1.360	1.022	2.382	2.165	2.197	2.013
7ª	2.124	1.913	4.037	2.041	1.837	3.878	3.555	3.481	3.282
8ª	3.099	2.882	5.981	3.046	2.792	5.838	5.437	5.301	5 159
9ª	1.224	1.091	2.315	1.259	1.067	2.326	2.146	2.181	2.067
10ª	873	933	1.806	874	901	1.775	1.685	1.651	1.563
11ª	1.357	1.249	2.606	1.338	1.221	2.559	2.344	2.333	2.248
12ª	1.277	1.032	2.309	1.246	1.028	2.274	1.956	2.023	1.916
13ª	1.083	951	2.034	1.016	904	1.920	1.763	1.745	1.647
14ª	469	405	874	468	379	847	738	773	731
15ª	1.030	829	1.959	1.023	897	1.920	1.717	1.738	1.707
16ª	1.952	1.735	3.687	1.893	1.703	3.596	3.182	3.224	3.082
17ª	1.412	1.254	2.666	1.316	1.201	2.517	2.380	2.267	2.196
18ª	1.399	1.281	2.680	1.283	1.201	2.484	2.313	2.213	2.061
Totales	31.491	19.936	42.527	21.847	19.324	41.171	37.853	37.522	35.703

167. NUMERO DE ALUMNOS PROMOVIDOS Y PERSONAL DE LAS ESCUELAS, SEGUN JURISDICCION ESCOLAR — 1941

Sección	PROMOCIONES						PERSONAL							
	Cantidad			% de los inscriptos el último día hábil			Directivo		Docente		Especial		Servicio	
	M.	F.	T.	M.	F.	T.	M.	F.	M.	F.	M.	F.	M.	F.
1ª	758	808	1.566	84	86	85	1	8	—	73	1	14	—	16
2ª	156	198	354	84	86	85	—	2	—	15	1	4	—	3
3ª	705	364	1.069	83	83	83	—	6	1	45	2	10	—	10
4ª	347	360	707	75	79	77	—	5	3	33	—	6	1	8
5ª	1.057	939	1.996	82	84	83	—	10	—	89	—	20	1	8
6ª	1.068	799	1.867	79	78	78	2	11	2	86	1	14	1	11
7ª	1.594	1.479	3.073	78	81	79	1	17	8	123	—	20	2	24
8ª	2.482	2.328	4.810	81	83	82	5	20	8	190	3	36	4	34
9ª	1.014	883	1.897	81	83	82	1	10	2	63	1	16	2	15
10ª	671	750	1.421	77	83	80	—	7	3	52	—	11	—	13
11ª	1.056	998	2.054	79	82	80	4	6	4	64	3	12	—	12
12ª	988	813	1.801	79	79	79	2	10	3	78	1	11	—	14
13ª	754	710	1.464	74	78	76	3	6	8	53	1	8	—	13
14ª	364	315	679	78	83	80	—	4	3	24	—	4	—	5
15ª	788	725	1.513	77	81	79	2	7	5	59	—	4	1	11
16ª	1.483	1.361	2.844	78	80	79	1	16	10	119	—	16	3	22
17ª	968	969	1.937	74	81	77	—	10	1	74	—	10	—	12
18ª	964	924	1.888	75	77	76	1	10	2	75	1	12	1	10
Totales	17.217	15.723	32.940	79	81	80	23	165	63	1.315	15	228	16	241

168. NUMERO DE ALUMNOS INSCRIPTOS Y PERSONAL, EN LOS CURSOS DE APLICACION DE LAS ESCUELAS NORMALES NACIONALES — 1941

Establecimientos	Nº de grados	Alumnos inscriptos						Personal			
		Primer día hábil			Ultimo día hábil			Docente		Especial	
		M.	F.	T.	M.	F.	T.	M.	F.	M.	F.
Nº 1	23	12	770	782	9	767	776	—	23	—	3
Nº 2	19	—	706	706	—	691	691	—	21	—	5
Nº 3	18	713	—	713	704	—	704	7	9	2	3
Totales ..	60	725	1.476	2.201	713	1.458	2.171	7	53	2	11

SECUNDARIA

169. ALUMNOS INSCRIPTOS SEGUN NACIONALIDAD Y SEXO Y SEGUN ESTEN O NO EXONERADOS DEL PAGO DE ARANCELES. PROMOCIONES — 1941

Establecimientos	Alumnos inscriptos				Exonerados de derechos				Promovidos			
	Argentinos		Extranj.		Argent.		Extranj.		Argent.		Extran.	
	M.	F.	M.	F.	M.	F.	M.	F.	M.	F.	M.	F.
a) Colegios Nacionales												
Nº 1	670	—	8	—	13	—	—	—	539	—	7	—
Nº 2 (General San Martín)	416	—	24	—	7	—	—	—	269	—	19	—
Liceo de Señoritas	—	383	—	31	—	43	—	4	—	273	—	19
b) Escuelas Normales												
Nº 1 (Curso Normal)	—	422	—	—	—	92	—	—	—	396	—	—
Nº 1 (Curso Profesorado)	6	256	—	6	1	127	—	—	6	241	—	6
Nº 2	—	386	—	11	—	68	—	3	—	359	—	10
Nº 2 (Curso Profesorado)	7	57	—	1	1	8	—	1	7	57	—	1
Nº 3	256	—	—	—	—	—	—	—	232	—	—	—
c) Escuelas Industriales y Comerciales												
Industrial de la Nación	706	—	25	—	10	—	—	—	533	—	21	—
Nacional de Comercio	320	81	13	—	—	—	—	—	261	(1)	(1)	(1)
Sup. Nacional de Comercio	980	126	68	10	8	3	—	1	642	81	45	6
Sup. Nac. de Comerc., Calígrafos	13	11	1	—	—	—	—	—	10	8	—	—
d) Colegios Incorporados												
Institutos Escuelas Pías	49	—	1	—	—	—	—	—	32	—	1	—
Dante Alighieri	141	30	11	8	—	—	—	—	88	21	11	5
Nuestra Señora del Huerto	—	300	—	—	—	—	—	—	—	281	—	—
La Salle	120	—	1	—	—	—	—	—	102	—	1	—
Sta. Unión de los SS. CC. (Salta)	—	139	—	3	—	—	—	—	—	116	—	2
Liceo Avellaneda	189	9	—	—	—	—	—	—	156	9	—	—
María Auxiliadora	—	218	—	4	—	—	—	—	—	182	—	4
Nuestra Señora de los Angeles..	—	211	—	8	—	—	—	—	—	136	—	8
N. S. del Rosario, Hnos. Maristas	221	—	7	—	18	—	—	—	193	—	6	—
Nuestra Sra. de la Misericordia..	—	300	—	3	—	—	—	—	—	285	—	—
Sagrado Corazón	344	—	5	—	—	—	—	—	262	—	3	—
San José	182	—	4	—	—	—	—	—	127	—	—	—
Sta. Unión de los SS.CC. (E.Ríos)	—	123	—	2	—	1	—	—	—	92	—	2
Instituto Madre Cabrini	—	22	—	—	—	—	—	—	—	18	—	—
Hermanas Adoratrices	—	197	—	—	—	1	—	—	—	149	—	—
Instituto Sagasti	50	8	—	1	—	—	—	—	46	7	—	1

170. ALUMNOS INSCRIPTOS SEGUN EL AÑO QUE CURSAN, NACIONALIDAD, SEXO, EXONERACION DE DERECHOS Y PROMOCIONES — 1941

Cursos o años	Inscriptos				Exonerados de derechos				Promovidos			
	Argentinos		Extranjeros		Argentinos		Extranjeros		Argentinos		Extranjeros	
	M.	F.	M.	F.	M.	F.	M.	F.	M.	F.	M.	F.
Primero	1.392	919	36	21	13	41	—	—	1.000	686	19	12
Segundo	1.043	710	22	12	10	59	—	2	796	590	13	8
Tercero	883	636	41	13	10	56	—	1	686	528	27	11
Cuarto	715	612	32	21	12	47	—	1	517	544	25	16
Quinto	491	78	26	14	10	5	—	4	378	57	21	10
Sexto	120	—	10	—	1	—	—	—	105	—	9	—
Totales	**4.644**	**2.955**	**167**	**81**	**56**	**208**	**—**	**8**	**3.482**	**2.405**	**114**	**57**

(1) No remitió las cifras correspondientes; en "Argentinos Masculinos" se incluyen todos.

171. CUERPO DE PROFESORES, SEGUN TITULO, NACIONALIDAD Y SEXO — 1941

Establecimientos	PROFESORES																			
	Con título univ. y docente				Con título univ. solamente				Con título docente solamente				Con título especial				Sin título			
	Argent.		Extranj		Argent.		Extranj		Argent.		Extranj.		Argent.		Extranj		Argent.		Extranj.	
	M.	F.	M.	F.	M.	F.	M.	F.	M.	F.	M.	F.	M.	F.	M.	F.	M.	F.	M.	F.
a) Colegios Nacionales																				
Nº 1	1	—	—	—	35	1	—	—	20	18	1	—	11	7	—	2	—	—	—	—
Nº 2	1	—	—	—	21	—	2	—	5	15	—	1	—	1	1	1	7	5	1	—
Liceo	4	1	—	—	24	3	—	—	1	32	—	1	3	11	—	—	1	—	—	1
b) Escuelas Normales																				
Nº 1 (1)	2	2	—	1	20	2	—	—	2	68	1	2	2	5	—	—	—	1	—	2
Nº 2 (1)	1	5	—	—	8	1	—	—	3	42	—	—	7	6	—	1	5	2	—	—
Nº 3	6	1	—	—	17	—	—	—	17	3	—	—	—	—	—	—	1	2	—	—
c) Escuelas Industriales y Comerciales																				
I. N.	1	1	—	—	39	1	—	—	4	3	—	—	3	5	—	—	6	—	—	—
S. N. C.	3	—	—	—	52	1	10	—	4	8	—	—	2	6	6	—	3	—	—	1
E. N. C.	10	—	—	—	22	4	2	—	9	25	—	—	1	—	2	—	—	—	—	—
d) Colegios incorporados																				
Inst. Esc. Pías..	—	—	—	—	—	—	—	—	4	—	—	—	4	—	—	—	2	—	—	—
Dante Alighieri .	2	—	3	1	2	1	1	—	3	2	2	5	—	2	—	1	—	—	—	—
N. S. del Huerto	—	—	—	—	—	1	—	—	—	19	—	—	—	7	—	—	—	—	—	—
La Salle	—	—	—	—	2	—	—	—	4	—	3	—	2	—	1	—	—	—	—	—
S.U. de los SS.CC.	—	1	—	1	—	—	—	—	—	12	—	1	—	1	—	1	—	1	—	—
L. Avellaneda ..	1	1	—	—	2	2	1	—	4	3	—	—	1	1	2	—	—	—	—	—
María Auxiliad. .	—	1	—	—	—	1	—	—	—	17	—	—	—	2	—	—	—	—	—	—
N. S. de los Ang.	—	—	—	—	—	—	—	—	—	15	—	1	—	—	—	—	—	—	—	—
N. S. del Rosario	—	—	—	—	4	—	—	—	6	—	7	—	3	—	—	—	—	—	—	—
Nº S. de la Miser. Sagrado Corazón	—	—	—	—	7	—	—	—	1	—	—	—	16	—	6	—	—	—	—	—
San José	—	—	—	—	3	—	—	—	8	—	—	—	6	—	—	—	1	—	—	—
S.U. de los SS.CC.	—	—	—	—	—	—	—	—	—	11	—	1	—	1	—	1	—	—	—	—
Inst. M. Cabrini	—	—	—	—	—	—	—	—	—	9	—	—	—	1	—	2	—	—	—	—
Hns. Adoratrices	—	2	—	—	—	1	—	—	—	15	—	—	—	1	—	—	—	—	—	—
Inst. Sugasti ...	1	—	—	—	1	1	—	—	—	1	—	—	—	—	—	—	—	—	—	—

UNIVERSITARIA

172. NUMERO DE ESTUDIANTES, POR SEXO, SEGUN LA NACIONALIDAD Y LA CARRERA EN QUE SE HALLAN INSCRIPTOS. ID. EGRESADOS — 1941

Facultades y Carreras	Inscriptos							Exon. de derechos				Diplomados				
	Argent.		Extranj.		TOTALES			Argent.		Extr.		Argent.		Extranj.		
	M.	F.	M.	F.	M.	F.	Comp.	M.	F.	M.	F.	M.	F.	M.	F.	Tot.
Ciencias Económicas:																
Dr. en C. Económicas	82	2	5	—	87	2	89	—	1	—	—	1	—	—	—	1
„ „ „ Diplomacia	11	—	1	—	12	—	12	—	—	—	—	2	—	—	—	2
„ „ „ C. Políticas	16	1	—	—	16	1	17	—	—	—	—	—	—	—	—	—
Cont. Púb. y Per. Par.	268	15	6	—	274	15	289	5	1	1	—	15	2	2	—	19
Licenc. p. Ser. Consul.	35	9	2	—	37	9	46	—	—	—	—	1	1	—	—	2
Actuarial	—	—	—	—	37	—	—	—	—	—	—	—	—	—	—	—
Totales	412	27	14	—	426	27	453	5	2	1	—	19	3	2	—	24
Ciencias Matemáticas:																
Ingeniería Civil	366	5	11	—	377	5	382	35	—	1	—	24	—	—	—	24
Arquitectura	120	11	5	2	125	13	138	10	3	—	1	10	—	2	—	12
Agrimensura	65	—	5	1	70	1	71	5	—	1	—	7	—	—	—	7
Totales	551	16	21	3	572	19	591	50	3	2	1	41	—	2	—	43
Ciencias Médicas:																
Medicina	1.806	67	58	4	1.864	71	1.935	36	2	—	—	73	1	1	—	75
Odontología	287	102	6	7	293	109	402	11	3	—	—	60	17	1	—	78
Farmacia	439	215	20	15	459	230	689	5	11	—	—	62	24	3	—	89
Bioquímica	107	25	3	—	110	25	135	5	—	—	—	18	1	1	—	20
Obstetricia	—	37	—	1	—	38	38	—	3	—	—	—	6	—	2	8
Totales	2.639	446	87	27	2.726	473	3.199	57	19	—	—	213	49	6	2	270

(1) Se incluyen los del profesorado.

173. SITUACION FINANCIERA — 1941

Facultades	RECURSOS		GASTOS							
	Subvenc. Univers.	Otros recurs	Mant. Inst.	Mant. laborat.	Adquis. libros y publicaciones	Sueldos personal			Generales	Otros
						Admin.	Docente	Servic.		
C. Económicas ..	311.400	—	—	—	—	45.000	229.800	11.940	21.900	2.760
C. Médicas (1) ..	1.285.680	16.260	15.840	69.480	8.220	184.200	807.360	100.200	77.700	38.940
C. Matemáticas .	569.950	11.699	17.920	38.600	13.780	51.720	389.700	1.920	32.010	11.699

(1) En los recursos y gastos no están comprendidos los que corresponden a los hospitales Centenario y de Alienados, anexos a la Facultad.

174. PROFESORADO — 1941

Facultades	Titulares				Suplentes				Adscriptos				J. de T. Prác.				Interinos				Extraord.			
	Arg.		Extr.		Arg.		Extr.		Arg.		Extr.		Arg.		Extr.		Arg.		Extr.		Arg.		Extr.	
	M.	F.	M.	F.	M.	F.	M.	F.	M.	F.	M.	F.	M.	F.	M	F.	M.	F.	M.	F.	M.	F.	M.	F.
C. Económicas (1)	14	—	1	—	13	—	—	—	1	—	—	—	—	—	—	—	—	—	—	—	1	—	—	—
C. Médicas	57	2	—	1	97	1	1	—	106	4	—	—	75	6	1	—	3	—	—	—	1	—	—	—
C. Matemáticas	37	—	7	—	12	1	1	—	—	—	—	—	25	1	5	—	—	—	—	—	—	—	—	—

(1) Los profesores "extraordinarios" son llamados "honorarios".

ESPECIAL

175. MOVIMIENTO DE LAS ESCUELAS INDUSTRIALES DE MUJERES — 1941

Escuelas	Alumnas						Profesoras					Recursos Ley de Presupuesto	Gastos Anuales				
	Inscriptas		Promovidas		Diplomadas		c/título		s/título		Total		Sueldos			Generales	Alquil.
	Arg.	Ex.	Arg.	Ex.	Arg.	Ex.	Arg.	Ex.	Arg.	Ex.			Adm.	Docente	Servicio		
a) Provinciales																	
Nº 1 ...	1.474	—	691	—	200	—	54	4	—	—	58	90.346	1.200	76.486	2.520	540	9.600
Nº 2 ...	879	21	631	17	77	4	39	1	—	—	40	76.480	13.800	55.680	1.680	520	4.800
Nº 3 ...	805	8	572	1	59	—	34	5	2	—	41	72.610	11.400	54.920	1.680	1.610	4.080
Nº 4 ...	113	7	73	40	12	1	8	1	—	—	9	14.944	2.400	9.480	840	424	1.800
Nº 5 ...	137	6	107	—	19	—	8	—	—	—	8	14.904	3.600	10.080	1.840	424	1.200
Nº 6 ...	347	14	99	4	18	—	12	4	—	—	16	22.824	4.800	14.400	840	384	2.400
Nº 7 ...	270	6	93	1	15	—	8	1	—	—	9	19.464	1.200	16.080	840	384	960
Nº 8 ...	259	11	250	5	14	—	10	—	1	—	11	17.592	2.400	12.600	840	192	1.440
b) Nacionales																	
Nº 1 ...	310	7	283	4	57	3	3	—	11	3	17	92.633	2.400	75.840	3.820	1.453	9.120

176. MOVIMIENTO DE LAS ESCUELAS INDUSTRIALES Y DE ARTES Y OFICIOS, PARA VARONES — 1941

Escuelas	Alumnos						Profesores					Recursos Ley de Presupuesto	Gastos Anuales			
	Inscriptos		Promovidos		Diplomados		c/título		s/título		Total		Sueldos			Generales
	Arg.	Ex.	Arg.	Ex.	Arg.	Ex.	Arg.	Ex.	Arg.	Ex.			Adm. y téc.	Docente	Servicio	
a) Provinciales																
de Electricidad y Mecánica ...	172	8	80	7	15	—	15	—	6	1	22	63.960	32.460	15.780	3.120	12.600
b) Nacionales																
Ind. y de Artes y Oficios Nº 1	192	8	163	8	38	4	21	1	6	1	29	146.040	4.000	100.000	11.520	27.690
de Artes y Ofic. Nº 2	178	18	163	15	68	9	13	—	3	—	19	80.587	1.766	43.212	3.533	32.076

XIII — CULTURA

177. BIBLIOTECAS PUBLICAS, ESCOLARES Y MIXTAS — Caudal bibliográfico y organización. 1941.

Bibliotecas	Piezas contenidas al finalizar el año 1941				Adquisiciones de libros			Tipo	
	Libros	Folletos	Revistas	Otros	Compra	Donación	Canje	Fichero	Registro
Públicas:									
Argentina	57.251	(1)	(1)	(1)	596	809	22	triple	simple
del Colegio de Abogados	6.100	3.000	2.000	—	1.100	—	—	—	simple
del Consejo de Mujeres	25.771	12.980	6.098	4.903	3.050	2.105	1.150	triple	—
del Dep. Prov. del Trab.	(*)								
de la Fac. de C. Económ. Com. y Polít.	23.497	13.585	6.980	—	(2) 719	(2) 1.415	(2) 2	triple	simple
de la Fac. de C. Matemát.	11.472	(1)	150	(1)	(2) 311	(2) 202	—	doble	simple
de la Fac. de C. Médicas	11.715	34.860	12.168	—	120	920	48	doble	—
Mitre	3.857	140	—	—	120	468	—	simple	—
Pedagógica e Infantil	17.809	—	35	—	923	331	—	doble	doble
Proa	3.380	415	—	—	100	200	—	simple	simple
Soc. S. M. e/Emp. Munic.	4.356	—	—	—	30	—	—	—	simple
de la Jefatura de Policía	1.040	416	80	—	—	1.040	—	doble	doble
Estímulo al Estudio	7.090	1.000	200	—	290	130	—	—	simple
Escolares:									
Bernardino Rivadavia	1.700	—	136	—	300	20	—	simple	simple
Aristóbulo del Valle	2.561	807	211	—	18	68	—	—	simple
Carlos Mª de Alvear	3.570	363	200	323	48	129	—	simple	simple
Domingo F. Sarmiento	2.148	274	47	—	2	70	—	—	simple
Escuela Normal Nº 1	5.980	1.142	150	165	—	332	—	simple	doble
Escuela Normal Nº 2	7.621	12.224	21	—	298	11	—	triple	simple
Estanislao S. Zeballos	2.070	—	—	—	6	24	—	—	simple
Florentino Ameghino	2.771	154	1.509	—	—	69	—	—	doble
Julio A. Roca	1.781	160	240	—	192	200	—	—	simple
Leandro N. Alem	1.494	97	21	—	—	42	—	—	doble
Manuel Belgrano	—	—	—	—	—	—	—	—	—
Mariano Moreno	1.435	—	18	—	11	—	—	doble	doble
Vicente López y Planes	1.170	40	80	—	110	20	—	—	simple
Mixtas:									
Almafuerte	2.133	300	35	—	2	49	—	—	simple
Carlota G. de la Peña	2.357	63	—	—	—	72	—	—	doble
del Colegio Nacional Nº 1	4.853	1.979	430	—	—	49	—	doble	simple
Evaristo Carriego	3.464	201	53	360	44	70	—	simple	—
Gabriel Carrasco	3.754	920	425	68	325	114	—	simple	simple
José Ingenieros	1.970	42	105	—	102	129	—	—	triple
Juan Arzeno	2.642	99	52	274	53	55	—	—	triple
Juan Bautista Alberdi	4.636	589	939	—	57	378	—	doble	simple
Juana Manso	2.656	192	604	72	165	140	—	—	doble
J. E. Pestalozzi	7.020	—	—	—	6	108	—	doble	simple
Margarita M. de Carlés	3.392	1.374	1.304	—	12	—	36	simple	simple
Nueve de Julio	2.358	170	164	62	71	72	—	—	doble
Pablo A. Pizzurno	2.502	150	—	—	47	205	—	—	doble
R. Escalada de S. Martín	2.490	150	150	—	60	30	—	simple	—
Ricardo Rojas	3.620	223	472	—	107	85	—	—	doble
Infantil Normal	5.013	167	10	554	—	220	—	simple	simple
del Colegio Nacional Nº 2	3.079	648	871	15	—	46	—	simple	simple

178. PERSONAL Y HORARIOS — 1941

Bibliotecas	Personal						Horarios
	Direct.	Auxil.	Biblio	Orden.	Encua.	Temp	
Públicas:							
Argentina	3	3	1	3	1	—	8 a 12 - 14 a 22
del Colegio de Abogados	2	2	1	1	3	—	8 a 12
del Consejo de Mujeres	1	18	2	1	—	—	14 a 18
del Depart. Prov. del Trab.	(*)						
de la Fac. de C.E.C. y Pol.	1	7	—	3	—	—	7,30 a 12,15 - 13,30 a 23
de la Facultad de Medicina	1	8	—	1	1	—	8 a 12 - 14 a 23

Bibliotecas	PERSONAL						Horarios
	Direct.	Auxil.	Bibliotecar.	Ordenanzt.	Encuadernad.	Temporal	
de la Fac. de C. Matemát..	—	3	1	—	—	—	7,45 a 12,45 - 14,30 a 19,30
Mitre	1	—	10	—	1	—	18 a 23
Pedagógica e Infantil	1	2	5	1	1	—	8 a 12 - 14 a 18
Proa	1	11	—	—	—	—	19 a 22
Soc. S. M. entre Emp. Mun.	—	—	1	—	—	—	14 a 18 - Sábados: 10 a 12
de la Jefatura de Policía ..	—	—	2	—	—	—	8,30 a 13 - 15,45 a 18 - 20 a 22,30
Estímulo al Estudio	—	—	14	—	—	—	18,30 a 22. Dom. 9 a 11
Escolares:							
Bernardino Rivadavia	—	—	1	—	—	—	8,30 a 12,30 - 13,30 a 17,30
Aristóbulo del Valle	—	—	2	—	—	—	8 a 12 - 13 a 17 - Lun., miércoles y viernes 18 a 20
Carlos Mª de Alvear	—	—	2	—	—	—	8,30 a 12,30 - 13,30 a 17,30
Domingo F. Sarmiento	—	—	1	—	—	—	9,30 a 12,30 - 15,30 a 17,30
Escuela Normal Nº 1	—	—	1	—	—	—	8,45 a 12,15 - 15,20 a 17
Escuela Normal Nº 2	—	1	1	—	—	—	8 a 12 - 13 a 17
Estanislao S. Zeballos	—	—	1	—	—	—	9 a 12,30 - 13,30 a 17
Florentino Ameghino	—	—	1	—	—	—	8,30 a 11,30 - 13.30 a 16,30
Julio A. Roca	—	—	1	—	—	—	9 a 12,30 - 13,30 a 17
Leandro N. Alem	—	—	1	—	—	—	8,30 a 12,30 - 13,30 a 17,30
Manuel Belgrano				—	—	—	8,30 a 12,30 - 13,30 a 17,30
Mariano Moreno	—	—	1	—	—	—	8,30 a 12,30 - 13,30 a 17,30
Vicente López y Planes ..	—	—	2	—	—	—	8,30 a 12,30 - 13,30 a 17,30
Mixtas:							
Almafuerte	—	—	2	—	—	—	8,30 a 12,30 - 13,30 a 17,30
Carlota G. de la Peña	—	—	1	—	—	—	8,30 a 12,30 - 13,30 a 17,30
del Colegio Nacional Nº 1 .	—	—	1	—	—	—	8 a 12
Evaristo Carriego	—	—	1	—	—	—	18 a 20
Gabriel Carrasco	—	—	1	—	—	—	9 a 12 - 14 a 16
José Ingenieros	—	—	1	—	—	—	8,30 a 12,30 - 13,30 a 17,30
Juan Arzeno	—	—	2	—	—	—	8,30 a 12,30 - 13,30 a 17,30
Juan Bautista Alberdi	—	—	1	—	—	—	8.30 a 12,30 - 13,30 a 17,30
Juana Manso	—	—	1	—	—	—	8,30 a 12,30 - 13,30 a 17,30
J. E. Pestalozzi	—	—	2	—	—	—	8.30 a 12 - 14 a 17 - 20 a 22
Margarita M. de Carlés ...	—	—	1	1	1	—	9 a 11 - 14,30 a 17,30
Nueve de Julio	—	—	1	—	—	—	8,30 a 12,30 - 13,30 a 17,30
Pablo A. Pizzurno	—	—	1	—	—	—	8.30 a 12,30 - 13,30 a 17,30
R. Escalada de San Martín	—	—	1	—	—	—	9 a 12 - 14 a 17
Ricardo Rojas	—	—	2	—	—	—	8,30 a 12,30 - 13.30 a 17,30
Infantil Normal	—	—	1	—	—	—	8,45 a 12,15 - 15,20 a 17
del Colegio Nacional Nº 2	—	—	1	—	—	—	8,45 a 13

179. RECURSOS Y GASTOS — 1941

Bibliotecas	RECURSOS				GASTOS				
	Contribuc. de Pod. Públicos		Cuotas socios m$n.	Otros m$n.	Personal m$n.	Gastos gener. m$n.	Adqui. obras m$n.	Encuadern. m$n.	Otros m$n.
	Presup m$n.	Subv. m$n.							
Públicas:									
Argentina	—	35.782	—	—	18.506	2.344	4.088	198	198
del Colegio de Abogados	(3)	300	—	—	(4)	—	—	—	—
del Cons. de Mujeres ..	—	6.954	4.470	8.070	6.390	3.060	4.800	2.500	850
del Dep. Prov. del Trabajo	(*)								
de la Fac. de C. C. y Polít.	21.000	10.098	—	—	21.000	2.238	6.567	1.293	—
de la Fac. de C. Matemát.	—	11.800	—	—	8.580	—	—	—	—
de la Fac. de C. Médicas	45.040	—	—	1.000	26.280	8.340	8.260	2.160	—
Mitre	—	—	1.568	1.262	—	666	184	—	2.129
Pedagógica e Infantil ..	(3)	1.200	—	—	15.240	576	—	480	—
Proa	—	300	1.134	115	—	367	310	139	696
Soc. S. M. entre Empleados Municipales	—	—	—	—	(3)	—	—	—	—
de la Jefatura de Policía	(3)	—	—	—	(3)	—	—	—	—
Estímulo al Estudio	—	2.400	4.200	319	—	2.317	1.424	333	—
Escolares:									
Bernardino Rivadavia ..	(4)	—	—	—	1.200	127	835	20	—
Aristóbulo del Valle ...	(4)	148	46	65	1.200	68	57	—	—

Bibliotecas	RECURSOS				GASTOS				
	Contribuc. de Pod. Públicos		Cuotas socios m$n.	Otros m$n.	Personal m$n.	Gastos gener. m$n.	Adqui. obras m$n.	Encuadern. m$n.	Otros m$n.
	Presup. m$n.	Subv. m$n.							
Carlos Ma. de Alvear ...	(4)	—	—	—	3.120	—	122	12	—
Domingo F. Sarmiento ..	(4)	—	—	—	1.200	—	6	—	—
Escuela Normal Nº 1 ...	(4)	—	—	—	1.920	—	—	—	—
Escuela Normal Nº 2 ...	(4)	—	—	—	3.744	1.500	(5)	—	—
Estanislao S. Zeballos ..	(4)	—	—	—	1.200	—	17	—	—
Florentino Ameghino ...	(4)	—	—	—	960	—	10	—	—
Julio A. Roca	(4)	—	—	—	1.200	—	230	—	—
Leandro N. Alem	(4)	—	—	—	1.200	—	—	—	—
Manuel Belgrano	(4)	—	—	—	—	—	—	—	—
Mariano Moreno	(4)	—	—	—	1.200	—	27	—	—
Vicente López y Planes.	(4)	—	—	—	—	—	78	—	—
Mixtas:									
Almafuerte	(4)	—	—	—	2.160	—	4	—	—
Carlota G. de la Peña ..	(4)	—	—	—	1.200	—	—	—	—
del Colegio Nacional Nº 1	(4)	—	—	—	2.160	—	—	—	—
Evaristo Carriego	(4)	300	16	8	240	20	40	20	—
Gabriel Carrasco	(4)	—	—	—	1.200	—	975	—	—
José Ingenieros	(4)	—	—	—	1.200	—	—	—	—
Juan Arzeno	(4)	150	—	—	3.840	—	159	—	—
Juan Bautista Alberdi ..	(4)	—	—	—	1.200	—	230	—	—
Juana Manso	(4)	—	—	—	1.200	—	90	—	—
J. E. Pestalozzi	(4)	600	—	—	2.400	93	22	—	—
Margarita M. de Carlés..	(4)	600	—	—	600	40	—	—	120
Nueve de Julio	(4)	200	268	150	1.200	96	153	16	192
Pablo A. Pizzurno	(4)	—	—	—	1.200	—	94	—	—
Remedios Escalada de S. Martín	(4)	—	—	—	1.210	—	80	—	—
Ricardo Rojas	(4)	—	—	—	2.400	—	217	—	—
Infantil Normal	(4)	1.009	—	—	840	—	—	—	—
del Colegio Nacional Nº 2	(4)	—	—	—	1.920	—	—	—	—

180. MOVIMIENTO 1941

Bibliotecas	Días que funcionó en el año	Lectores de obras		Obras consultadas	
		en la Bib.	a domic.	En la Bib.	a domic.
Públicas:					
Argentina	268	52.532	—	59.138	—
del Colegio de Abogados	268	5.000	—	5.000	—
del Cons. de Mujeres	270	41.393	21.787	43.186	22.568
del Depart. Prov. del Trabajo	(*)				
de la Facult. de C. E. C. y Políticas	263	60.513	3.563	82.854	4.751
de la Facultad de C. Matemáticas..	291	10.093	6.882	12.094	7.532
de la Facultad de C. Médicas	268	69.871	882	69.871	882
Mitre	331	1.315	3.768	1.315	3.768
Pedagógica e Infantil	266	29.359	8.972	33.005	10.782
Proa	279	12.603	8.402	12.657	11.547
Soc. de S. M. entre Empl. Municip.	230	152	—	184	—
de la Jefatura de Policía	150	265	—	265	—
Estímulo al Estudio	333	25.606	(6)	4.684	20.922
Escolares:					
Bernardino Rivadavia	200	404	658	404	658
Aristóbulo del Valle	207	1.548	396	1.548	396
Carlos Ma. de Alvear	204	3.983	26	4.006	26
Domingo Faustino Sarmiento	209	762	709	762	709
Escuela Normal Nº 1	246	1.535	4.350	1.535	4.350
Escuela Normal Nº 2	220	7.980	2.424	12.672	2.424
Estanislao S. Zeballos	206	2.196	255	2.196	255
Florentino Ameghino	207	1.726	486	1.726	486
Julio A. Roca	208	1.900	500	2.000	500
Leandro N. Alem	206	1.979	475	2.046	627
Manuel Belgrano	—	—	—	—	—
Mariano Moreno	207	418	104	432	104
Vicente López y Planes	209	650	880	650	880

Bibliotecas	Días que funcionó en el año	Lectores de obras		Obras consultadas	
		en la Bib.	a domic.	En la Bib.	a domic.
Mixtas:					
Almafuerte	208	1.176	324	2.357	414
Carlota G. de la Peña	207	712	73	712	73
del Colegio Nacional Nº 1	268	2.860	50	2.866	52
Evaristo Carriego	276	6.042	2.026	7.800	2.404
Gabriel Carrasco	267	9.170	3.710	9.170	4.216
José Ingenieros	208	4.277	1.944	4.306	1.944
Juan Arzeno	209	12.036	931	12.036	931
Juan Bautista Alberdi	208	8.266	458	9.352	458
Juana Manso	202	1.600	250	5.120	250
J. E. Pestalozzi	208	10.487	1.098	10.487	1.098
Margarita M. de Carlés	290	2.890	1.800	3.900	1.800
Nueve de Julio	207	6.753	3.530	7.753	3.530
Pablo A. Pizzurno	209	2.526	2.683	2.620	3.141
Remedios Escalada de San Martín	199	2.318	750	2.318	750
Ricardo Rojas	211	6.804	1.710	6.804	1.710
Infantil Normal	246	2.851	3.649	2.851	3.649
del Colegio Nacional Nº 2	220	100	35	110	35

(1) Comprendidos en "Libros".
(2) Comprende "Libros, folletos y revistas".
(3) Anexa a la Escuela o Institución donde funciona.
(4) Incluído en los de la institución donde funciona.
(5) Incluídos en "Gastos Generales".
(6) Incluídos en la columna anterior izquierda.
(*) No habilitada por disposición del director del Departamento Provincial del Trabajo.

MUSEOS

181. NUMERO DE VISITANTES — 1938 - 1941

Meses	Histórico de Rosario (1)			Municipal de Bellas Artes			
	1939	1940	1941	1938	1939	1940	1941
Enero	—	3.202	1.803	28.356	5.848	2.514	3.022
Febrero	—	1.784	753	24.014	10.765	978	3.607
Marzo	—	10.915	6.213	16.396	5.821	3.723	4.492
Abril	—	11.665	4.245	23.445	7.852	4.447	3.647
Mayo	—	8.446	5.242	26.173	7.167	10.797	5.043
Junio	—	12.648	8.587	12.681	6.771	7.772	6.486
Julio	48.846	17.326	10.439	15.484	15.335	12.381	12.880
Agosto	27.726	8.812	9.932	15.315	11.052	7.237	14.445
Setiembre	22.123	8.444	(2)	2.800	14.128	6.075	6.785
Octubre	11.597	10.846	4.905	7.857	7.497	12.764	6.691
Noviembre	14.381	7.245	15.467	8.997	11.488	3.576	4.345
Diciembre	12.900	3.669	5.087	3.777	4.414	1.993	2.350
Total	**137.573**	**105.002**	**74.673**	**135.295**	**108.138**	**74.256**	**73.793**

(1) Inaugurado en Julio de 1939.
(2) Clausurado.

PERIODISMO

182. PUBLICACIONES EDITADAS POR TIPO Y PERIODICIDAD — 1937 - 1941

Años	DIARIOS	PERIODICOS						REVISTAS								GUIAS		Total
		Bisemanales	Semanales	Quincenales	Mensuales	Bimestrales	Eventuales	Semanales	Quincenales	Mensuales	Bimestrales	Trimestrales	Cuatrimestr.	Anuales	Eventuales	Anuales	Eventuales	
1937	7	1	15	5	11	—	5	8	3	52	—	6	—	1	4	1	2	120
1938	9	1	15	1	10	—	2	6	6	44	—	12	—	1	1	6	1	115
1939	8	1	10	2	10	—	14	6	3	36	2	15	2	8	11	4	—	133
1940	10	1	9	4	18	4	18	7	4	40	5	15	3	9	14	7	—	168
1941	9	1	12	4	21	3	21	6	4	44	8	17	2	13	12	5	—	182

183. NOMINA DE TITULOS, AÑOS DE FUNDACION, FORMATOS, NUMERO DE PAGINAS, PERIODICIDAD Y TIPOS DE LAS PUBLICACIONES EDITADAS EN 1941.

TITULO	Año de fundación	Formato	Nº de páginas	Periodicidad	Tipo
Acción Profiláctica	1932	36 × 27	8	Eventual	Periódico
Acedeya	1939	28½ × 19½	52	Trimestral	Revista
Altor	1935	32 × 23	16	Mensual	Revista
Anales Argentinos de Oftalmología	1933	26 × 18	80	Trimestral	Revista
Anales de Cirugía	1934	26½ × 18	100	Trimestral	Revista
Anales del Hosp. de Niños e Inst. de Puer.	1928	23 × 16	180	Anual	Revista
Anuario del Colegio de La Salle	1938	26½ × 18	100	Anual	Revista
Anuario Estadístico - Municip. de Rosario	1933	26½ × 18	120	Anual	Folleto
Argentina	1939	28½ × 20	48	Eventual	Revista
Arroyito	1938	30½ × 22	16	Semanal	Periódico
Asociación - División Norte	1938	26 × 18	8	Eventual	Periódico
Bisturí	1925	40 × 29	8	Eventual	Periódico
Boletín - Asoc. Cristiana de Jóvenes	1930	28½ × 20	12	Anual	Revista
Boletín de Cultura Intelectual (*)	1938	36½ × 25½	8	Mensual	Periódico
Boletín del Centro Est. de C. Matemáticas	1939	40 × 29	8	Eventual	Periódico
Boletín del Cons. Deontológico 2ª Circuns.	1939	29 × 19½	6	Mensual	Periódico
Boletín del Instituto Psiquiátrico	1930	26 × 18	168	Eventual	Revista
Boletín de la Cruz Roja Argentina	1936	28½ × 22	12	Mensual	Revista
Boletín de La Fraternal	1933	36 × 27	4	Mensual	Periódico
Boletín del Gráfico	1940	40 × 28½	8	Mensual	Periódico
Boletín de la Aug. y Resp. Logia Fiedrich der Grosse	1940	21 × 14	12	Mensual	Revista
Boletín de la Ofic. para el Alq. de la Prop.	1934	30 × 18	4	Semanal	Periódico
Boletín diario del Merc. de Títul. y Cambios	1937	34 × 22	2	Diario	Periódico
Boletín Estadístico de la Ciudad de Rosario	1940	29 × 20	56	Trimestral	Revista
Boletín Gráfico (*)	1940	23½ × 16	20	Mensual	Revista
Boletín Infor. de la Asoc. Comerc. Minor.	1935	28½ × 20	20	Mensual	Revista
Boletín Inform. Empresa Municipal Mixta de Transporte	1933	36 × 26	8	Mensual	Periódico
Boletín Inform. - Fed. Prov. del Magisterio	1936	36 × 27	4	Bimestral	Periódico
Boletín Inform. - Centro Unión Jub. Ferrov.	1937	36 × 27	4	Mensual	Periódico
Boletín Oficial - Bolsa de Com. de Rosario	1912	27½ × 18½	50	Quincenal	Revista
Boletín Oficial - Sdad. Ind. Hotelera Rosario	1940	26½ × 18½	32	Bimestral	Revista
Boletín Oficial de la Provincia de Santa Fe	1917	44 × 28½	28	Diario	Periódico
Boletines de la Soc. de Cirugía de Rosario	1933	23 × 16	80	Trimestral	Revista
Bolivia (*)	1940	28½ × 20	24	Mensual	Revista
Bulletin Annuel - L'Alliance Française	1914	23 × 16½	64	Anual	Revista
Calados Máximos Admisibles en los pasos Ministerio de Obras Públicas	1908	45 × 27	2	C/5 días	Periódico
Calendario Agenda Israelita	1940	12 × 8½	40	Anual	Folleto
C.E.F.C.M. - Centro Estudiantes Facultad de Ciencias Matemáticas	1923	26 × 18	240	Trimestral	Revista
Clear - Coop. Lda. de Electric. y Anexos (*)	1936	28 × 20	20	Bimestral	Revista
Cooperación - Coop. Obrera Limitada	1927	26 × 18	16	Mensual	Revista
Cristóforo Colombo	1892	25½ × 17½	16	Semanal	Revista
Crónica	1914	56½ × 38	10	Diario	Periódico
Cultura	1927	36 × 27	8	Mensual	Periódico
Democracia	1924	56½ × 38	12	Diario	Periódico
Diario de Sesiones - Concejo Deliberante	—	30 × 22	—	Eventual	Periódico
Edilicia	1936	28½ × 20	44	Mensual	Revista
El Auto Rosarino	1921	26½ × 18	48	Mensual	Revista
El Buen Amigo	1935	30 × 25	16	Semanal	Revista
El Comercio	1930	36½ × 27	8	Eventual	Periódico
El Correo del Consejo	1933	35 × 22	2	Mensual	Periódico
El Correo Mens. del Sag. Corabzón de Jesús	1937	17½ × 12½	12	Mensual	Revista
El Deber	1901	58 × 40	4	Semanal	Periódico
El Defensor del Transporte	1935	35½ × 26½	24	Mensual	Revista
El Diario	1935	51 × 36	8	Eventual	Periódico
Elga	1938	16 × 23	16	Eventual	Revista
Elite Rosarina	1940	26 × 18	16	Mensual	Revista
El Tribunal de Comercio	1895	52 × 36	8	Diario	Periódico
Federación Gremial	1928	31½ × 23	32	Mensual	Revista
Guía de Teléfonos - Unión Telefónica del Río de la Plata	—	27½ × 19½	250	Anual	Folleto
Guía Pomponio de Teléfonos	1940	21 × 28	320	Anual	Folleto
Guía Social Fredickson	1940	20½ × 15	200	Anual	Folleto
Huracán	1934	28½ × 20	40	Mensual	Revista
Jandemuc	1938	26½ × 18	20	Bimensual	Revista
Justicia Social	1940	26½ × 18	4	Mensual	Periódico

TITULO	Año de fundación	Formato	Nº de páginas	Periodicidad	Tipo
Juventud	1939	26½ × 18	4	Mensual	Periódico
La Acción	1918	58 × 42½	12	Diario	Periódico
La Capital	1867	58 × 43	18	Diario	Periódico
La Ciudad de Rosario	1929	32 × 23	44	Anual	Revista
La Lectura	1924	28½ × 20	40	Mensual	Revista
La Lectura Popular	1913	27 × 18	20	Quincenal	Revista
La Fusta	1934	18 × 13	36	Semanal	Revista
La Nuova Italia (antes "XX Settembre")	1913	36 × 27	44	Anual	Revista
La Propiedad	1923	28 × 19½	20	Bimestral	Revista
La Reacción	1922	56½ × 38	8	Eventual	Periódico
La Reforma	1938	54 × 37	8	Eventual	Periódico
La República	1898	51 × 36	8	Diario	Periódico
La Rivista Italiana	1935	28 × 20	36	Mensual	Revista
La Tierra	1912	56½ × 38	8	Bisemanal	Periódico
La Verdad	1920	45 × 32	8	Semanal	Periódico
La Voz Carcelaria	1930	35 × 22	6	Bimestral	Periódico
La Voz de la Escuela Nocturna	1940	22½ × 16	32	Trimestral	Revista
La Voz del Consejo	1934	35 × 22	2	Quincenal	Periódico
Lonjazos	1934	26½ × 16	32	Semanal	Revista
Lourdes	1929	32 × 23	20	Semanal	Revista
Lux	1914	27 × 18	64	Mensual	Revista
Marcel	1939	28½ × 20½	28	Mensual	Revista
Media Cabeza	1927	21½ × 16	32	Semanal	Revista
Moda, Arte y Vestir	1913	27 × 18	20	Eventual	Revista
Mostacillas	1940	35 × 22	8	Quincenal	Periódico
Mundo Judío	1937	53 × 37	4	Mensual	Periódico
Noticiario Policial y Municipal	1940	42 × 29	4	Eventual	Periódico
Nueva España	1936	28½ × 20	50	Anual	Revista
Nuestra Gaceta	1924	27 × 18	20	Trimestral	Revista
Nuestro Guía	1933	25½ × 18	8	Semanal	Periódico
Nuestro Mundo	1926	32 × 24	28	Mensual	Revista
Nuevo Impulso	1899	31½ × 22½	84	Mensual	Revista
Nuevos Rumbos	1940	33½ × 22	24	Mensual	Periódico
Orientaciones	1939	26½ × 18	8	Mensual	Periódico
Presente	1940	50 × 29	8	Semanal	Periódico
Progreso - Cooperativa La Mutua, F.C.C.A.	1932	27 × 18	40	Mensual	Revista
Progreso - Asoc. de Confit., Bars y Anexos	1939	28½ × 20	30	Mensual	Revista
Prótesis Dental	1938	28 × 16	30	Trimestral	Revista
Reflejo	1933	56½ × 38	8	Eventual	Periódico
Refugio	1934	38 × 28	4	Eventual	Periódico
Revista Arg. de Neurología y Psiquatría	1936	26½ × 18	90	Eventual	Revista
Revista Asociac. Comisionistas Unidos	1937	31½ × 22	36	Mensual	Revista
Revista de la Asoc. Española de S. Mutuos	1929	26½ × 18	96	Anual	Revista
Revista de la Asoc. Pro Esc. Normal Nº 3	1935	26½ × 18	32	Bimestral	Revista
Revista de Medicina Legal y Jurisp. Médica	1935	26½ × 18	160	Trimestral	Revista
Revista de Medicina - Cancerología	1926	27 × 18	40	Mensual	Revista
Revista del Centro de Est. de la Facultad de Cienc. Econ., Comerciales y Políticas	1930	26 × 17½	150	Eventual	Revista
Revista del Centro de Estudiantes de la Facultad de Ciencias Médicas	1920	27 × 18	80	Trimestral	Revista
Revista del Círculo Odontológico de Rosar.	—	26½ × 18	50	Eventual	Revista
Revista del Colegio de Abogados	1929	26½ × 18	250	Trimestral	Tomo
Revista del Círculo de Aviación de Rosario	1940	25 × 17	92	Mensual	Revista
Revista del Colegio de Farmac. Nacionales	1933	26½ × 18	72	Trimestral	Revista
Revista de la Cámara Sindical de Fruteros y Anexos	1937	28½ × 20	48	Mensual	Revista
Revista de la Facultad de Ciencias Económicas, Comerciales y Políticas	1923	25 × 17½	250	Cuatrimest.	Tomo
Revista de la Soc. de Pediatría de Rosario	1935	23 × 16	130	Cuatrimest.	Revista
Revista de la Soc. Propietarios de Garages	1933	27 × 18	24	Bimestral	Revista
Revista de la Sociedad Rural de Rosario	1920	28½ × 20	48	Mensual	Revista
Revista Eclesiástica de la Dióc. de Rosario	1935	23 × 18	48	Mensual	Revista
Revista Luján	1929	23½ × 16	16	Mensual	Revista
Revista Médica de Rosario	1910	26½ × 18	150	Mensual	Revista
Rosarier Lebn	1924	52 × 37	4	Semanal	Periódico
Rosario - Acción Católica Argentina	1934	28½ × 22½	4	Mensual	Periódico
Rosario - Colegio Ntra. Sra. del Rosario	1930	23 × 16½	160	Anual	Revista
Rosario Bibliográfico	1940	45 × 32	4	Mensual	Periódico
Rosario Gráfico	1940	38 × 28	8	Eventual	Periódico
Rotary Club de Rosario - Boletín	1937	26½ × 18	16	Mensual	Revista
San Martín	1940	26½ × 18½	32	Bimestral	Revista
Sarmiento	1924	27 × 18	40	Quincenal	Revista

TITULO	Año de fundación	Formato	Nº de páginas	Periodicidad	Tipo
Simiente	1920	26 × 17½	24	Mensual	Revista
Surco	1931	28 × 20	20	Eventual	Revista
Trabajos de Seminario - Fac de C.E.C. y P.	1928	23 × 16	300	Eventual	Tomo
Tribuna	1928	61 × 42	16	Diario	Periódico
Ultima Hora	1926	58 × 40	4	Semanal	Periódico
Unión	1933	44 × 32	4	Mensual	Periódico
Unidad	1938	28 × 20	24	Mensual	Revista
Vencerás	1933	26½ × 18	24	Anual	Revista
Viatorius	1927	26 × 18	64	Trimestral	Revista
Voz del Consejo Diocesano	1938	35 × 22	2	Mensual	Periódico
Zona Norte (*)	1939	40 × 28½	24	Eventual	Revista
Azucena de la Inmaculada	1937	26½ × 18	20	Mensual	Revista
Boletín de Canjes Filatélicos	1941	22 × 15	20	Bimestral	Revista
Hogar Municipal	1941	26½ × 18	16	Mensual	Revista
Pregón de Pueblo (*)	1941	58 × 40½	4	Eventual	Periódico
La Verdad	1939	27 × 18	4	Quincenal	Revista
Unión	1941	40½ × 29	4	Mensual	Periódico
Nun (*)	1941	29 × 20	30	Eventual	Revista
Anales del Periodismo de Rosario	1941			Anual	Revista
Paraná	1941			Trimestral	Revista
Rosario Norte	1941	39½ × 29	12	Quincenal	Periódico
Boletín Inf. de la Asoc. de Ingenieros	1941	27 × 20	12	Mensual	Revista
La Voz de mi Colegio	1941	32½ × 23½	12	Bimestral	Periódico
Organo Ofic. de las Coop. de Padres de la Escuela Nº 70	1941	18 × 25½	8	Mensual	Periódico
La Semana (*)	1941	37 × 27½	12	Semanal	Periódico
Boletín Pro Ayuda Cruz Roja Británica	1941	32 × 22½	4	Mensual	Periódico
Revista de la F. A. de Coop. Tamberas	1941	28½ × 20	16	Mensual	Revista
Polémica	1941	40½ × 29	8	Quincenal	Periódico
Luces	1941	17½ × 13	32	Mensual	Revista
Carnet Social (*)	1941	28½ × 20	40	Mensual	Revista
Auxilium	1941	23 × 18	76	Trimestral	Revista
Revista de la Asoc. de Dentistas Municip.	1941	23 × 16	96	Eventual	Revista
Revista de Oto-Rino-Laringología del Litoral	1941	23 × 16	134	Trimestral	Revista
Rosarina (*)	1941	26½ × 20	32	Mensual	Revista
Juventud	1941	36½ × 27	4	Eventual	Periódico
Rondín (*)	1941	29 × 20	20	Mensual	Revista
5º Centenario	1941	40½ × 29	8	Eventual	Periódico
Blasón	1941	40½ × 29	10	Eventual	Periódico
Rayos X	1940	28 × 20	6	Eventual	Periódico
Informativo Gral. de los Impuestos Internos	1941	27 × 18	24	Mensual	Revista
El Pilar	1941	27 × 18	16	Mensual	Revista
Mi Parroquia	1941	27½ × 18½	4	Semanal	Periódico
Clarín	1941	24½ × 18	8	Semanal	Periódico
Ladep	1941	32 × 44½	6	Mensual	Periódico
Boletín de firmas nuevas establecidas en la República Argentina	1935	29 × 20	6	Eventual	Periódico
Reflejos Literarios	1941	22 × 17	20	Mensual	Revista
Boletín de CRAIC	1941	40½ × 29	4	Eventual	Periódico
Anuario de la Agrupación Comerciantes en Productos Forestales	1941	27½ × 18½	20	Anual	Revista
Boletín de la Jefat. de Policía de Rosario	1941	28 × 19½	90	Semestral	Revista
Mens Sana (*)	1940	26½ × 18	6	Eventual	Periódico

(*) Dejaron de aparecer en el mismo año 1941.

ESPECTACULOS PUBLICOS

184. NUMERO DE ESPECTACULOS REALIZADOS, POR CLASE; NUMERO DE ASISTENTES EN CADA CLASE — 1939 - 1941.

Años y meses	Bailes	Basbet-ball	Box	Reuniones de carr. caballos	Cines	Dancings	Festivales	Futbol	Picnics	Teatros	Espectáculos circunstanc.	Total
Número de espectáculos realizados												
1939	2.537	101	63	114	30.791	894	17	91	72	435	87	35.202
1940	4.078	106	64	110	28.079	1.080	27	90	31	473	61	34.199
1941	2.971	118	42	111	29.531	1.016	34	112	52	357	122	34.466
Enero	357	4	6	9	1.965	90	—	7	4	11	4	2.457
Febrero	562	3	4	8	1.804	90	—	5	6	—	2	2.484
Marzo	174	6	3	11	2.654	90	—	6	2	12	6	2.964
Abril	132	6	2	9	2.627	76	2	8	—	62	3	2.927
Mayo	263	8	3	11	2.642	84	3	12	—	65	2	3.093
Junio	196	5	2	10	2.842	62	5	16	—	72	4	3.214
Julio	123	18	2	9	2.684	84	2	8	—	36	5	2.971
Agosto	196	17	3	10	2.619	76	5	12	—	25	3	2.966
Stbre.	263	15	2	8	2.584	94	4	11	5	18	2	3.006
Octubre	231	16	6	8	2.669	90	5	12	6	26	30	3.099
Nvbre.	206	12	5	9	2.405	90	4	8	11	19	30	2.799
Dcbre.	268	8	4	9	2.036	90	4	7	18	11	31	2.486
Número de asistentes a los espectáculos realizados (en miles) (1)												
1939	657,8	28,9	37,8	155,0	5.035,9	48,3	7,3	432,6	20,9	188,0	135,2	6.747,7
1940	1.785,6	34,2	24,6	223,2	4.174,0	42,4	9,5	261,5	10,1	172,0	47,8	6.784,7
1941	405,8	16,3	11,8	260,7	5.034,6	59,0	9,9	451,5	23,1	180,7	1.159,9	7.613,6
Enero	32,4	0,9	3,1	23,1	203,8	3,0	—	16,3	0,6	3,1	4,8	291,0
Febrero	75,1	0,5	1,9	22,6	176,4	2,7	—	13,4	1,8	—	1,3	295,6
Marzo	29,8	0,8	0,7	27,5	376,6	5,6	—	18,7	0,4	8,7	6,4	468,3
Abril	10,9	0,9	0,2	18,8	425,8	1,6	0,5	49,5	—	23,7	0,6	532,4
Mayo	23,0	1,4	0,5	25,8	488,7	1,8	0,9	62,5	—	26,6	0,4	631,5
Junio	23,7	0,8	0,2	23,2	602,5	1,2	1,5	69,2	—	27,4	0,6	750,4
Julio	11,7	1,9	0,5	24,3	510,7	9,7	0,9	51,7	—	17,8	0,7	629,8
Agosto	23,5	1,8	0,4	22,6	603,7	11,7	1,7	56,7	—	15,5	0,5	738,0
Stbre.	28,6	1,2	0,5	18,2	498,8	12,8	0,9	49,7	1,7	11,5	0,4	624,2
Octubre	48,9	1,6	1,6	18,8	465,3	3,1	2,4	28,7	2,5	25,4	365,8	964,1
Nvbre.	46,6	2,6	1,5	18,2	380,7	3,0	0,8	26,5	6,5	12,8	371,9	870,9
Dcbre.	58,7	1,9	0,9	17,6	301,7	2,9	0,5	8,5	9,7	8,4	406,5	817,4

XIV — POLICIA

ACCIDENTES DEL TRANSITO

185. NUMERO MENSUAL DE ACCIDENTES — 1937 - 1941

Años	Enero	Febr.	Marzo	Abril	Mayo	Junio	Julio	Agosto	Set.	Oct.	Nov.	Dic.	Total
1937	169	150	199	181	180	147	156	176	144	170	184	189	2.045
1938	157	132	145	204	194	204	158	199	170	222	194	191	2.170
1939	181	152	200	221	241	220	249	221	214	227	245	198	2.569
1940	240	189	199	181	194	183	218	196	201	229	253	200	2.483
1941	219	187	200	213	158	178	198	188	178	163	171	185	2.238

186. NUMERO DE ACCIDENTES SEGUN VEHICULOS — 1937-1941

Años	Ferrocarril	Tranvías y Omnibus	Automóviles de pasajeros	Camiones automóviles	Bicicletas y motocicletas	Vehículos de trac. a sangre	Otros vehículos
1937	48	250	864	496	201	171	16
1938	40	290	928	520	259	116	17
1939	39	288	1.137	569	374	142	20
1940	36	380	1.035	456	385	191	—
1941	44	341	884	428	351	190	—

(1) Hasta el 21 de julio de 1941, de las cifras consignadas estaban excluídos los asociados de las instituciones en cuyas instalaciones se desarrollaron los espectáculos. Desde esa fecha se computa la totalidad de los espectadores.

187. NUMERO DE ACCIDENTADOS, POR GRUPOS DE EDAD, SEXO Y RESULTADO DEL SINIESTRO — 1937 - 1941

Años	GRUPOS DE EDADES																Total	
	— de 15 años		de 15 a 22		de 23 a 30		de 31 a 40		de 41 a 50		de 51 a 60		de 61 a 70		de 70 y más			
	M.	F.	M.	F.	M.	F.	M.	F.	M.	F.	M.	F.	M.	F.	M.	F.	M.	F.
a) Muertos																		
1937	8	4	8	2	7	1	8	—	11	—	5	4	3	1	3	—	53	12
1938	8	3	3	2	3	—	8	1	6	1	8	1	4	—	2	—	42	8
1939	6	—	2	1	5	—	4	1	5	1	7	2	4	1	1	2	34	8
1940	6	—	9	—	9	—	13	3	9	1	11	2	4	1	4	2	65	9
1941	8	3	10	—	6	1	4	—	5	—	12	—	2	—	2	3	49	7
b) Lesionados																		
1937	171	46	173	28	114	13	127	19	110	20	60	10	24	5	14	6	793	147
1938	170	51	195	28	139	22	129	18	87	21	54	20	26	10	19	5	819	175
1939	316	67	116	22	142	22	154	32	117	19	74	19	37	11	23	5	979	197
1940	134	42	222	25	138	31	147	25	118	20	60	11	29	13	14	6	862	173
1941	108	33	212	21	102	30	122	19	68	16	41	17	18	8	19	2	690	146

188. NUMERO DE ACCIDENTADOS POR IMPRUDENCIA O NEGLIGENCIA DE LA VICTIMA, POR GRUPOS DE EDAD, SEXO, Y RESULTADO DEL SINIESTRO — 1937 - 1941

Años	GRUPOS DE EDADES																Total	
	— de 15 años		de 15 a 22		de 23 a 30		de 31 a 40		de 41 a 50		de 51 a 60		de 61 a 70		de 70 y más			
	M.	F.	M.	F.	M.	F.	M.	F.	M.	F.	M.	F.	M.	F.	M.	F.	M.	F.
a) Muertos																		
1937	7	4	8	—	6	1	3	—	8	—	4	3	2	1	3	—	41	9
1938	6	2	1	2	3	—	7	—	5	1	6	—	3	—	2	—	33	5
1939	4	—	—	1	3	—	4	1	4	—	2	1	3	1	1	—	21	4
1940	2	—	3	—	3	—	5	1	4	—	8	—	2	—	3	2	30	3
1941	3	3	3	—	5	1	2	—	4	—	10	—	1	—	2	2	30	6
b) Lesionados																		
1937	99	31	80	12	45	4	42	10	47	11	31	5	9	1	9	2	362	76
1938	98	34	69	14	45	7	40	7	36	9	27	5	10	5	9	2	334	83
1939	156	28	44	8	37	8	50	10	45	7	23	4	21	4	15	2	391	71
1940	71	21	70	9	30	5	33	5	32	3	19	3	12	5	5	3	272	54
1941	56	24	16	1	19	8	21	3	21	5	15	5	5	5	12	—	165	51

DELITOS

189. CLASIFICADOS POR ESPECIE Y SECCION POLICIAL EN QUE FUERON COMETIDOS — 1938 - 1941

Años	SECCIONES POLICIALES																		Total
	1ª	2ª	3ª	4ª	5ª	6ª	7ª	8ª	9ª	10ª	11ª	12ª	13ª	14ª	15ª	16ª	17ª	18ª	34ª
a) Contra las personas																			
1938	14	19	53	8	12	53	50	57	29	29	27	31	47	16	29	22	24	68	*	588
1939	18	11	47	19	8	36	51	59	29	30	28	29	27	11	24	17	23	64	1	541
1940	24	19	31	21	14	51	51	51	25	30	28	29	27	11	24	17	23	64	1	541
1941	22	11	26	18	10	74	37	76	19	25	27	23	46	11	29	28	31	72	1	586
b) Contra la propiedad																			
1938	66	91	138	48	84	51	47	93	82	57	41	58	92	30	59	34	52	41	*	1.164
1939	95	67	142	63	50	52	73	81	50	39	37	62	38	23	50	35	58	31	*	1.046
1940	75	67	135	51	74	63	97	88	66	58	86	36	51	40	62	23	90	37	2	1.751
1941	112	82	124	48	73	55	102	157	57	47	42	53	73	15	48	29	81	67	5	1.270
c) Contra la honestidad, el estado civil y libertad																			
1938	1	3	3	4	2	13	5	11	12	7	3	5	4	2	1	2	4	10	*	92
1939	4	1	3	3	3	7	2	4	5	6	2	3	3	3	4	4	3	7	*	67
1940	3	4	7	3	2	5	3	10	9	3	2	9	7	5	4	5	4	5	—	90
1941	4	2	2	2	1	7	9	20	4	2	2	4	6	—	2	3	5	7	1	83
d) Contra la Administración y poderes públicos																			
1938	2	2	2	3	5	3	1	3	1	—	5	1	3	1	2	3	2	3	*	42
1939	3	4	8	—	—	—	6	6	6	3	—	1	2	—	2	1	1	3	*	46
1940	5	6	12	2	4	7	5	6	2	2	5	4	3	—	1	2	2	3	—	71
1941	3	2	7	1	3	6	7	12	4	1	—	7	6	—	1	1	9	2	—	72

(*) Seccional creada en 1940.

DELINCUENTES DETENIDOS POR ATENTAR CONTRA LA PROPIEDAD

190. CLASIFICACION SEGUN ESPECIE, POR SEXO, EDAD, ESTADO CIVIL, PROFESION, INSTRUCCION Y NACIONALIDAD — 1941

Edades, estado civil, profesión, instrucción y nacionalidad	Hurto		Robo		Estafa y defraudac.		Usurpac. y extorsión		Daño		Tentativa		Totales	
	M.	F.	M.	F.	M.	F.	M.	F.	M.	F.	M.	F.	M.	F.
Edad														
Menores de 18 años	24	1	5	—	3	—	—	—	—	—	1	—	33	1
de 18 a 22 años ..	33	9	7	—	11	1	—	—	1	—	3	—	55	10
de 23 a 30 años ..	51	7	17	—	15	3	1	—	5	—	1	—	90	10
de 31 a 40 años ..	35	5	16	—	31	3	—	—	1	—	6	—	89	8
de 41 a 50 años ..	17	1	8	1	15	1	—	—	1	—	3	—	44	3
de 51 a 60 años ..	10	1	3	—	7	—	—	—	—	—	—	—	20	1
de 61 a 70 años ..	2	—	1	—	—	—	1	—	—	—	—	—	4	—
de 71 en adelante ..	—	—	—	—	—	—	—	—	—	—	—	—	—	—
Total	172	24	57	1	82	8	2	—	8	—	14	—	335	33
Estado civil														
Solteros	128	16	38	—	24	5	—	—	6	—	8	—	204	21
Casados	40	5	14	—	54	2	2	—	2	—	6	—	118	7
Viudos	4	2	1	1	—	1	—	—	—	—	—	—	5	4
Divorciados	—	—	—	—	—	—	—	—	—	—	—	—	—	—
Separados	—	—	—	—	1	—	—	—	—	—	—	—	1	—
Concubinos	—	1	4	—	3	—	—	—	—	—	—	—	7	1
Total	172	24	57	1	82	8	2	—	8	—	14	—	335	33
Profesión														
Agricultores	1	—	—	—	1	—	—	—	—	—	—	—	2	—
Agentes y bomberos	1	—	—	—	--	—	—	—	—	—	—	—	1	—
Choferes	3	—	1	—	3	—	—	—	—	—	1	—	8	—
Comerciantes	1	—	4	—	12	—	—	—	—	—	—	—	17	—
Empleados en gener.	19	—	4	—	23	—	—	—	2	—	2	—	50	—
Estudiantes	2	—	—	—	—	—	—	—	—	—	—	—	2	—
Guardas y conduct.	—	—	—	—	—	—	—	—	—	—	—	—	—	—
Industriales	—	—	—	—	—	—	—	—	—	—	—	—	—	—
Jornaleros y peones	85	1	33	—	20	—	1	—	4	—	5	—	148	1
Profesion. liberales	1	—	—	—	2	—	—	—	—	—	—	—	3	—
Marineros	—	—	—	—	2	—	—	—	—	—	—	—	2	—
Oficios diversos ...	24	2	7	—	9	3	1	—	1	—	2	—	44	5
Prostitutas y rufian	—	—	—	—	—	—	—	—	—	—	—	—	—	—
Quehaceres domést.	—	7	—	1	—	1	—	—	—	—	—	—	—	9
Rentistas	—	—	—	—	—	—	—	—	—	—	—	—	—	—
Sirvientes	—	13	—	—	—	2	—	—	—	—	—	—	—	15
Sin ocupación	12	—	—	—	2	—	—	—	—	—	2	—	16	—
Vended. ambulantes	16	—	5	—	6	—	—	—	1	—	1	—	29	—
Varios	7	1	3	—	2	2	—	—	—	—	1	—	13	3
Total	172	24	57	1	82	8	2	—	8	—	14	—	335	33
Instrucción														
Leen y escriben ...	146	22	50	1	77	5	1	—	5	—	11	—	290	28
Analfabetos	26	2	7	—	5	3	1	—	3	—	3	—	45	5
Total	172	24	57	1	82	8	2	—	8	—	14	—	335	33
Nacionalidad														
Argentinos nativos.	136	21	46	1	65	6	2	—	7	—	14	—	270	28
Argentinos natural.	—	—	—	—	1	—	—	—	—	—	—	—	1	—
Extranjeros	36	3	11	—	16	2	—	—	1	—	—	—	64	5
Total	172	24	57	1	82	8	2	—	8	—	14	—	335	33

191. CLASIFICACION SEGUN ESPECIE, POR SEXO — 1938-1941

Años	Hurto		Robo		Estafa y defraudación		Usurpación y extorsión		Daño		Tentativa		Totales	
	M.	F.	M.	F.	M.	F.	M.	F.	M.	F.	M.	F.	M.	F.
1938	123	17	37	1	16	1	14	1	33	1	20	1	243	22
1939	122	18	38	2	5	—	17	4	35	5	6	3	223	32
1940	152	28	52	—	55	3	6	—	6	12	12	—	283	31
1941	172	24	57	1	82	8	2	—	8	—	14	—	335	33

DELINCUENTES DETENIDOS POR ATENTAR CONTRAS LAS PERSONAS

192. CLASIFICACION SEGUN ESPECIE, POR SEXO, EDAD, ESTADO CIVIL, PROFESION, INSTRUCCION Y NACIONALIDAD — 1941

Edades, estado civil, profesiones e instrucción	Homicidio		Tentat. de homicidio		Abortos (1)		Lesión		Abandono de personas		Abuso de armas		Totales	
	M.	F.	M.	F.	M.	F.	M.	F.	M.	F.	M.	F.	M.	F.
Edad														
Menores de 18 años.	—	—	—	—	—	2	19	1	—	—	—	—	19	3
de 18 a 22 años	—	—	—	—	2	1	76	6	—	—	3	1	81	8
de 23 a 30 años	5	2	—	—	1	4	144	18	—	—	6	1	156	25
de 31 a 40 años	5	2	—	—	—	5	145	20	—	—	6	1	156	28
de 41 a 50 años	4	—	—	1	—	3	99	11	—	—	7	—	110	15
de 51 a 60 años	4	—	—	—	—	1	43	1	—	—	4	—	51	2
de 61 a 70 años	—	—	—	—	—	—	8	—	—	—	—	—	8	—
de 71 en adelante ..	—	—	—	—	—	—	5	—	—	—	—	—	5	—
Totales	18	4	—	1	3	16	539	57	—	—	26	3	586	81
Estado civil														
Solteros	4	2	—	—	1	5	298	16	—	—	13	3	316	26
Casados	12	2	—	—	2	7	191	34	—	—	10	—	215	43
Viudos	—	—	—	—	—	4	23	2	—	—	1	—	24	6
Divorciados	—	—	—	—	—	—	1	—	—	—	1	—	2	—
Separados	1	—	—	1	—	—	2	—	—	—	1	—	4	1
Concubinos	1	—	—	—	—	—	24	5	—	—	—	—	25	5
Totales	18	4	—	1	3	16	539	57	—	—	26	3	586	81
Profesiones														
Agricultores	—	—	—	—	—	—	6	—	—	—	—	—	6	—
Agentes y bomberos	—	—	—	—	—	—	15	—	—	—	—	—	15	—
Choferes ..—.....	—	—	—	—	—	—	11	—	—	—	—	—	11	—
Comerciantes	—	—	—	—	—	—	26	—	—	—	2	—	28	—
Empleados en general	1	—	—	—	—	1	46	—	—	—	3	—	50	1
Estudiantes	—	—	—	—	—	—	3	—	—	—	—	—	3	—
Guardas y conduct..	—	—	—	—	—	—	6	—	—	—	—	—	6	—
Industriales	—	—	—	—	—	—	—	—	—	—	—	—	—	—
Jornaleros y peones.	9	1	—	—	2	2	299	—	—	—	12	—	322	3
Profesion. liberales.	—	—	—	—	—	—	—	—	—	—	—	—	—	—
Marineros	—	—	—	—	—	—	—	—	—	—	—	—	—	—
Oficios diversos	6	—	—	—	1	2	83	7	—	—	8	1	98	10
Prostitutas y rufianes	—	—	—	—	—	—	—	3	—	—	—	—	—	3
Quehaceres domést.	—	3	—	—	—	5	—	38	—	—	—	—	—	46
Rentistas	—	—	—	1	—	—	3	—	—	—	1	—	4	1
Sirvientes	—	—	—	—	—	6	—	8	—	—	—	2	—	16
Sin ocupación	—	—	—	—	—	—	7	—	—	—	—	—	7	—
Vend. ambulantes .	2	—	—	—	—	—	21	—	—	—	—	—	23	—
Varios	—	—	—	—	—	—	13	1	—	—	—	—	13	1
Totales	18	4	—	1	3	16	539	57	—	—	26	3	586	81
Instrucción														
Leen y escriben	15	3	—	1	3	14	460	40	—	—	20	3	498	61
Analfabetos	3	1	—	—	—	2	79	17	—	—	6	—	88	20
Totales	18	4	—	1	3	16	539	57	—	—	26	3	586	81
Nacionalidad														
Argentinos nativos ..	9	3	—	1	3	15	399	45	—	—	18	3	429	67
Argentinos naturaliz.	—	—	—	—	—	—	4	—	—	—	—	—	4	—
Extranjeros	9	1	—	—	—	1	136	12	—	—	8	—	153	14
Totales	18	4	—	1	3	16	539	57	—	—	26	3	586	81

193. CLASIFICACION SEGUN ESPECIES, POR SEXO — 1938-1941

Años	Homicidio		Tentativa de homicidio		Aborto (1)		Lesión		Abandono de personas		Abuso de armas		Totales	
	M.	F.	M.	F.	M.	F.	M.	F.	M.	F.	M.	F.	M.	F.
1938	31	8	2	—	—	15	525	66	—	1	45	6	603	95
1939	24	5	1	—	1	20	530	62	—	2	33	3	589	82
1940	22	3	1	1	4	11	442	53	—	1	44	6	513	75
1941	18	4	—	1	3	16	539	57	—	—	26	3	586	81

(1) Incluye los cómplices.

DELINCUENTES DETENIDOS POR ATENTAR CONTRA LA LIBERTAD, HONESTIDAD Y ESTADO CIVIL O CONTRA LA ADMINISTRACION Y PODERES PUBLICOS

194. CLASIFICACION SEGUN ESPECIE, POR SEXO, EDAD, ESTADO CIVIL, PROFESION, INSTRUCCION Y NACIONALIDAD — 1941

Edades, estado civil, profesión, instrucción y nacionalidad	Contra la libert. honest. y e. civil								Contra la administración y poderes públicos									
	c/la libertad		c/la honestidad		c/el estado civil		Totales		c/la admin. pública		c/la segurid. pública		c/el orden público		c/la fe pública		Total	
	M.	F.	M.	F.	M.	F.	M.	F.	M.	F.	M.	F.	M.	F.	M.	F.	M.	F.
Edad																		
Menores de 18 años	—	—	4	—	—	—	4	—	—	—	—	—	—	—	—	—	—	—
de 18 a 22 años	1	—	14	1	—	—	15	1	—	—	17	—	—	—	1	—	18	—
de 23 a 30 años	6	—	39	3	—	—	45	3	—	—	34	1	—	—	2	—	36	1
de 31 a 40 años	1	—	20	5	—	1	21	6	—	—	19	3	5	—	—	—	24	3
de 41 a 50 años	—	—	9	5	—	—	9	5	—	—	8	—	—	—	—	—	8	—
de 51 a 60 años	2	—	5	—	—	—	7	—	—	—	4	—	—	—	—	—	4	—
de 61 a 70 años	—	—	1	—	—	—	1	—	—	—	2	—	—	—	—	—	2	—
de 71 en adelante	—	—	—	—	—	—	—	—	—	—	1	—	—	—	—	—	1	—
Totales	10	—	92	14	—	1	102	15	—	—	85	4	5	—	3	—	93	4
Estado civil																		
Solteros	5	—	63	6	—	—	68	6	—	—	52	2	1	—	3	—	56	2
Casados	5	—	18	3	—	—	23	3	—	—	29	1	4	—	—	—	33	1
Viudos	—	—	7	4	—	—	7	4	—	—	2	1	—	—	—	—	2	1
Divorciados	—	—	—	—	—	—	—	—	—	—	—	—	—	—	—	—	—	—
Separados	—	—	—	—	—	—	—	—	—	—	—	—	—	—	—	—	—	—
Concubinos	—	—	4	1	—	1	4	2	—	—	2	—	—	—	—	—	2	—
Totales	10	—	92	14	—	1	102	15	—	—	85	4	5	—	3	—	93	4
Profesiones																		
Agricultores	—	—	—	—	—	—	—	—	—	—	—	—	—	—	—	—	—	—
Agentes y bomberos	—	—	3	—	—	—	3	—	—	—	1	—	—	—	—	—	1	—
Choferes	—	—	5	—	—	—	5	—	—	—	2	—	—	—	1	—	3	—
Comerciantes	3	—	4	1	—	—	7	1	—	—	8	1	3	—	—	—	11	1
Empleados en general	1	—	11	—	—	—	12	—	—	—	14	—	1	—	—	—	15	—
Estudiantes	—	—	1	—	—	—	1	—	—	—	7	—	—	—	—	—	7	—
Guardas y conductores	—	—	—	—	—	—	—	—	—	—	1	—	—	—	—	—	1	—
Industriales	—	—	—	—	—	—	—	—	—	—	—	—	—	—	—	—	—	—
Jornaleros y peones	1	—	36	1	—	—	37	1	—	—	27	—	—	—	2	—	29	—
Profesiones liberales	—	—	—	—	—	—	—	—	—	—	—	—	—	—	—	—	—	—
Marineros	—	—	—	—	—	—	—	—	—	—	—	—	—	—	—	—	—	—
Oficios diversos	3	—	22	3	—	—	25	3	—	—	22	—	1	—	—	—	23	—
Prostitutas y rufianes	—	—	—	—	—	—	—	—	—	—	—	1	—	—	—	—	—	1
Quehaceres domésticos	—	—	—	4	—	1	—	5	—	—	—	1	—	—	—	—	—	1
Rentistas	—	—	—	—	—	—	—	—	—	—	—	—	—	—	—	—	—	—
Sirvientes	—	—	—	3	—	—	—	3	—	—	—	1	—	—	—	—	—	1
S'n ocupación	1	—	1	1	—	—	2	1	—	—	1	—	—	—	—	—	1	—
Vendores ambulantes	1	—	8	1	—	—	9	1	—	—	1	—	—	—	—	—	1	—
Varios	—	—	1	—	—	—	1	—	—	—	1	—	—	—	—	—	1	—
Totales	10	—	92	14	—	1	102	15	—	—	85	4	5	—	3	—	93	4
Instrucción																		
Leen y escriben	9	—	85	10	—	1	94	11	—	—	75	4	5	—	2	—	82	4
Analfabetos	1	—	7	4	—	—	8	4	—	—	10	—	—	—	1	—	11	—
Totales	10	—	92	14	—	1	102	15	—	—	85	4	5	—	3	—	93	4
Nacionalidad																		
Argentinos nativos	8	—	78	11	—	1	86	12	—	—	66	4	4	—	3	—	73	4
Argentinos naturalizados	—	—	5	2	—	—	5	2	—	—	1	—	—	—	—	—	1	—
Extranjeros	2	—	9	1	—	—	11	1	—	—	18	—	1	—	—	—	19	—
Totales	10	—	92	14	—	1	102	15	—	—	85	4	5	—	3	—	93	4

195. CLASIFICACION SEGUN ESPECIE, POR SEXO. — 1938-1941

Años	Contra la libert. honest. y e. civil								Contra la administ. y poderes públicos									
	c/la libertad		c/la honestidad		c/el estado civil		Totales		c/la admin. pública		c/la segurid. pública		c/el orden público		c/la fe pública		Totales	
	M.	F.	M.	F.	M.	F.	M.	F.	M.	F.	M.	F.	M.	F.	M.	F.	M.	F.
1938	15	—	91	9	—	—	106	0	40	4	—	—	—	—	1	—	41	4
1939	11	—	68	8	—	—	79	8	34	2	2	—	—	—	6	—	42	2
1940	21	1	92	6	—	1	113	8	2	—	56	4	8	3	7	—	73	7
1941	10	—	92	14	—	1	102	15	—	—	85	4	5	—	3	—	93	4

CONTRAVENCIONES

196.—CLASIFICACION POR SECCIONES POLICIALES EN QUE FUERON COMETIDAS – 1937-1941

Años	SECCIONES POLICIALES																		Total
	1°	2°	3°	4°	5°	6°	7°	8°	9°	10°	11°	12°	13°	14°	15°	16°	17°	18°	34°	
1937	602	252	705	901	399	1.179	494	1.202	1.174	474	454	297	607	202	409	460	177	291	*	10.279
1938	442	728	582	983	451	862	670	1.208	1.214	411	351	359	427	376	392	219	180	561	*	10.416
1939	348	374	536	506	395	948	342	860	758	418	391	510	669	349	323	198	135	538	—	8.598
1940	629	552	827	330	459	1.036	522	667	682	439	404	387	552	565	283	214	158	627	1	9.034
1941	521	356	1.696	375	349	918	631	873	1.055	361	430	405	496	168	350	146	411	659	9	10.269

(*) Seccional creada en 1940.

CONTRAVENTORES DETENIDOS

197. CLASIFICACION POR SEXO, EDAD, ESTADO CIVIL, PROFESION, INSTRUCCION Y NACIONALIDAD — 1937 - 1941

Edad, estado civil, profesión, instrucción y nacionalidad	1937		1938		1939		1940		1941	
	M.	F.	M.	F.	M.	F.	M.	F.	M.	F.
Edad										
Menores de 18 años	437	38	332	29	327	26	277	16	140	18
de 18 a 22 años	1.335	130	1.064	132	902	127	899	97	795	100
de 23 a 30 años	2.691	474	2.325	612	2.039	434	1.903	349	2.112	418
de 31 a 40 años	3.297	335	2.810	388	2.329	278	2.502	271	2.799	267
de 41 a 50 años	2.050	129	1.910	127	1.551	120	1.712	94	1.979	143
de 51 a 60 años	918	62	918	53	802	27	815	30	1.061	41
de 61 a 70 años	282	11	318	11	205	7	241	5	305	5
de 71 en adelante	101	3	90	7	73	—	52	5	83	3
Total	11.111	1.182	9.767	1.359	8.428	1.019	8.401	867	9.274	995
Estado civil										
Solteros	7.659	665	6.548	835	5.804	586	5.904	532	6.491	599
Casados	3.094	410	2.931	415	2.377	344	2.272	273	2.537	295
Viudos	358	107	288	108	247	89	225	62	246	101
Divorciados	—	—	—	—	—	—	—	—	—	—
Separados	—	—	—	—	—	—	—	—	—	—
Concubinos	—	—	—	1	—	—	—	—	—	—
Total	11.111	1.182	9.767	1.359	8.428	1.019	8.401	867	9.274	995
Profesión										
Agricultores	—	—	24	—	11	—	12	—	4	—
Agentes y bomberos	3	—	162	—	110	—	98	—	36	—
Choferes	—	—	204	—	180	—	158	—	156	—
Comerciantes	271	—	325	8	193	3	196	7	206	6
Empleados en general	1.073	5	1.103	6	770	2	735	5	697	4
Estudiantes	133	—	69	1	76	2	65	1	39	2
Guardas y conductores	19	—	14	—	11	—	18	—	20	—
Industriales	2	—	2	—	2	—	2	—	3	—
Jornaleros y peones	6.496	6	5.774	7	5.496	1	5.603	3	6.689	—
Profesiones liberales	27	1	20	1	24	—	22	—	17	1
Marineros	186	—	10	—	19	—	50	—	11	—
Oficios diversos	1.986	34	1.483	64	1.222	41	855	72	652	67
Prostitutas y rufianes	—	335	3	537	—	343	2	246	—	212
Quehaceers domésticos	—	496	—	570	—	504	—	431	—	545
Rentistas	18	—	23	—	23	—	30	—	20	—
Sirvientes	19	116	1	142	3	107	4	99	1	135
Sin ocupación	502	39	357	19	180	16	210	3	266	16
Vended. ambulantes	207	1	139	4	74	—	119	—	84	—
Varios	169	51	54	—	34	—	222	—	373	7
Total	11.111	1.182	9.767	1.359	8.428	1.019	8.401	867	9.274	995
Instrucción										
Leen y escriben	9.675	856	8.586	1.071	7.259	804	7.385	703	8.199	817
Analfabetos	1.436	326	1.181	288	1.169	215	1.016	164	1.075	178
Total	11.111	1.182	9.767	1.359	8.428	1.019	8.401	867	9.274	995
Nacionalidad										
Argentinos nativos	7.791	958	6.847	1.166	6.089	857	6.117	780	6.921	891
Argentinos naturalizad.	82	—	59	—	32	—	44	—	21	—
Extranjeros	3.238	224	2.861	193	2.307	162	2.240	87	2.332	104
Total	11.111	1.182	9.767	1.359	8.428	1.019	8.401	867	9.274	995

CARCELES

198. CARCEL DE ENCAUSADOS Y CONTRAVENTORES — Movimiento - 1938 - 1941

Años y meses	PENADOS				PROCESADOS				TOTAL			
	Exist. anter.	Entra-dos	Sali-dos	Que-dan	Exist. anter.	Entra-dos	Sali-dos	Que-dan	Exist. anter.	Entra-dos	Sali-dos	Que-dan
1938	290	214	234	270	180	685	582	283	470	899	816	553
1939	270	188	227	231	283	586	569	300	553	774	796	531
1940	231	182	327	86	300	519	540	279	531	701	867	365
1941	86	124	157	53	279	358	341	296	365	482	498	349
Enero	86	6	20	72	279	41	3	317	365	47	23	389
Febrero	72	8	4	76	317	21	17	321	389	29	21	397
Marzo	76	11	20	67	321	18	33	306	397	29	53	373
Abril	67	11	31	47	306	40	41	305	373	51	72	352
Mayo	47	14	11	50	305	30	38	297	352	44	49	347
Junio	50	11	8	53	297	15	29	283	347	26	37	336
Julio	53	7	8	52	283	17	33	267	336	24	41	319
Agosto	52	8	12	48	267	28	18	277	319	36	30	325
Setiembre ...	48	14	6	56	277	32	19	290	325	46	25	346
Octubre	56	16	13	59	290	50	33	307	346	66	46	366
Noviembre ..	59	8	16	51	307	16	32	291	366	24	48	342
Diciembre ...	51	10	8	53	291	50	45	296	342	60	53	349

199. CARCEL DE MUJERES. — Movimiento - 1938 - 1941

	PENADAS				PROCESADAS				ENCAUSADAS				TOTAL			
	Exist. anter.	Entrad.	Salidas	Quedan	Exist. anter.	Entrad.	Salidas	Quedan	Exist. anter.	Entrad.	Salidas	Quedan	Exist. anter.	Entrad.	Salidas	Quedan
1938	13	5	4	14	43	108	113	38	22	183	193	12	78	296	310	64
1939	14	9	6	17	38	36	45	29	12	88	76	24	64	133	127	70
1940	17	7	3	21	29	46	53	22	24	100	87	37	70	153	143	80
1941	21	9	8	22	22	36	40	18	37	96	100	33	80	141	148	73
Enero	21	—	—	21	22	4	3	23	37	6	6	37	80	10	9	81
Febrero	21	—	—	21	23	—	2	21	37	—	5	32	81	—	7	74
Marzo	21	—	—	21	21	—	1	20	32	6	4	34	74	6	5	75
Abril	21	4	3	22	20	—	1	19	34	2	3	33	75	6	7	74
Mayo	22	—	—	22	19	5	3	21	33	18	19	32	74	23	22	75
Junio	22	—	—	22	21	11	13	19	32	18	22	28	75	29	35	69
Julio	22	—	—	22	19	4	5	18	28	8	2	34	69	12	7	74
Agosto	22	1	1	22	18	3	4	17	34	8	5	37	74	12	10	76
Setiembre	22	2	4	20	17	1	2	16	37	3	5	35	76	6	11	71
Octubre	20	2	—	22	16	2	2	16	35	5	7	33	71	9	9	71
Noviembre	22	—	—	22	16	5	4	17	33	17	16	34	71	22	20	73
Diciembre	22	—	—	22	17	1	—	18	34	5	6	33	73	6	6	73

ACCIDENTES DEL TRABAJO

200. — CLASIFICACION SEGUN SU NATURALEZA. — 1937 - 1941

Años	Armas de fuego	Armas blancas	Asfixia por gases	Asfixia por inmersión	Caídas de alturas	Caídos a pozos, zanjas y zótanos	Caídas simples	Derrumbes	Explosiones	Golpes	Heridos por trenes y máquinas diversas	Heridos por animales	Heridos por corriente eléctrica	Intoxicaciones	Otros accidentes	Quemaduras	TOTAL
1937	—	16	2	—	73	3	94	9	9	253	99	18	9	—	194	50	829
1938	2	5	3	—	53	3	34	7	7	174	61	16	7	—	54	23	449
1939	1	9	—	—	54	2	54	2	7	180	50	12	5	3	36	31	446
1940	1	9	3	1	74	—	21	3	6	126	35	21	11	2	108	20	441
1941	—	8	7	—	51	3	39	4	12	123	42	9	4	1	94	17	414

ACCIDENTES COMUNES

201. CLASIFICACION SEGUN SU NATURALEZA. — 1937 - 1941

Años	Armas de fuego	Armas blancas	Asfixia por gases	Asfixia por inmersión	Caídas de alturas	Caídos a pozos, zanjas y sótanos	Caídas simples	Derrumbes	Explosiones	Golpes	Heridos por trenes y máquinas diver.	Heridos por animales	Heridos por corr. eléctrica	Intoxicaciones	Otros accidentes	Quemaduras	Total
1937	24	11	4	2	42	8	123	7	10	48	5	507	6	20	29	45	**891**
1938	7	8	5	4	59	3	99	3	4	60	3	432	5	15	22	27	**756**
1939	7	7	2	5	63	6	139	2	3	61	—	574	4	23	46	41	**983**
1940	6	9	2	12	70	9	123	1	10	37	2	534	15	14	47	20	**911**
1941	9	9	—	5	55	6	156	1	10	47	5	546	2	10	51	23	**935**

INCENDIOS

202. CLASIFICACION SEGUN IMPORTANCIA Y CAPITALES. — 1937 - 1941

Años	Total de siniestros	Importancia (1)				Capitales (miles de m$n.)		
		Principios	Pequeños	Medianos	Grandes	Existentes	Asegurados	Perdidos
1937	**67**	16	28	18	5	3.321	2.518	232
1938	**73**	21	24	20	8	4.046	2.555	391
1939	**86**	32	29	17	8	26.966	35.144	310
1940	**57**	22	17	11	7	3.145	1.169	199
1941	**78**	34	23	13	8	13.248	8.183	243

203. CLASIFICACION SEGUN LOCAL O PARAJE DONDE SE PRODUJERON Y SEGUN ORIGEN. — 1937 - 1941.

Años	LOCALES O PARAJES								ORIGENES							
	Casas de comercio	Fábricas	Casa-habitación	Edificios Públicos	Embarcaciones	Vehículos	Otros lugares	TOTAL	Accidental	Imprudencia	Negligencia	Sospechoso	Espontáneo	Intencional	Sin especificar.	TOTAL
1937	15	10	16	—	—	10	16	67	34	5	3	1	2	4	18	**67**
1938	23	11	22	2	1	9	5	73	40	7	7	—	—	4	15	**73**
1939	24	9	24	6	—	12	11	86	51	13	8	2	1	2	9	**86**
1940	12	17	11	—	—	9	11	57	27	6	3	—	8	4	9	**57**
1941	14	18	24	3	—	8	11	78	45	17	3	—	1	—	12	**78**

XV — FINANZAS MUNICIPALES

RECAUDACION EN M$N.

204. Movimiento del quinquenio 1937 - 1941

RUBROS	1941	1940	1939	1938	1937
Entradas efectivas:					
Alumbrado, barrido, limpieza, etc. ..	3.551.804	3.454.109	3.012.441	2.977.299	3.268.536
Alumbr., barr., limp. terrenos baldíos	106.411	90.183	58.274	3.932	22.508
Arena	260.686	236.062	246.750	273.027	351.280
Alquileres propiedades municip.	2.430	1.980	1.995	2.477	300
Asistencia Pública	3.022	3.326	2.532	3.828	3.696
Balnearios	30.011	32.176	20.747	10.599	11.194
Catastro	91.374	85.070	126.491	90.398	74.609
Cementerios. Cta. Timbres	107.305	111.661	110.319	120.096	124.184
Cementerios. Cta. Limpieza	7.200	6.975	5.100	5.100	5.100
Cementerios. Cta. Cierre de sep. ...	8.190	8.695	6.250	—	—
Cloacas domiciliarias	40.750	30.713	43.663	42.380	36.578
Cloacas y desagües. 1 %	45.034	42.334	43.000	43.358	21.929

CONCEPTO	1941	1940	1939	1938	1937
Cercos de construcciones	2.440	2.203	—	—	—
Concesión Y. P. F.	—	6.000	6.000	6.000	6.000
Conserv. huevos en cámar. frigoríf.	5.406	16.063	—	—	—
Contribución Química	208.441	201.000	194.405	145.738	171.231
Contrib. 3 % Emp. Paviment.	9.197	31.491	9.748	86.361	235.316
Corsos de Carnaval	24.411	23.455	15.808	19.102	25.827
Corriente eléctrica. 5 %	514.340	493.532	439.612	440.431	389.952
Corr. eléctrica fuera del Municipio	80.502	82.321	49.491	45.006	34.544
Corriente eléctrica no registrada	2.550	1.613	2.402	4.341	8.460
Chapas numerac. autos y motos	52.361	46.237	45.458	43.959	41.085
Chapas de lecheros	560	270	344	230	302
Decomisos	454	2.804	—	—	—
Depósitos de aves y huevos	—	—	—	—	—
Derecho piso Mdo. Hac. y Carnes	214.783	218.847	225.845	248.061	240.206
Derecho Báscula Mdo. Hac. y Carn.	18.400	19.401	19.982	22.419	21.300
Derecho Tráns. Ptos. Mdo. Abasto	6.423	6.872	7.022	7.192	6.399
Diversiones públicas	182.733	168.408	152.558	154.550	202.442
Edificación, Línea y Nivel	227.607	224.245	294.890	218.413	164.256
Empresa de Gas. 6 %	45.764	55.677	49.973	46.616	40.482
Espectáculos de fútbol, etc.	36.133	31.222	44.991	26.618	26.703
Establecimientos insalubres	28.420	9.400	25.690	24.850	28.129
Eventuales	24.820	32.705	24.358	39.802	52.767
Explotación de basuras	7.608	7.700	6.120	5.772	5.804
Ferias Francas. Derechos de piso	1.766	1.815	2.338	2.900	2.755
Fichas edificación	43.702	6.250	13.346	3.120	—
Generadores de vapor	52.045	35.552	41.670	39.005	36.431
Gbno. Prov. 25 % s/Pat. y C. Directa	1.162.831	617.600	1.211.588	845.170	641.621
Hornos de ladrillos	3.000	1.200	2.000	2.700	500
Inspección de aves y huevos	115.245	117.570	95.285	100.221	110.329
Inspec. Sanit. Prod. Der. D. Anim.	120.502	113.228	168.501	174.449	225.562
Inspec. Sanitaria de carnes	297.731	288.253	317.582	289.769	367.372
Inspec. Sanitaria de tambos	423	237	156	288	300
Inspección de maquinarias	35.907	21.194	23.942	22.836	20.354
Inscripciones	119.287	116.986	110.724	180.133	44.514
Inst. y Contrast. Medid. Maq. y Mot.	161.271	109.435	114.228	114.298	107.015
Intereses punitorios pavimentos	53.478	51.920	25.919	27.389	35.586
Introduc. vehíc. Mdo. de Abasto	2.555	7.246	5.448	5.869	3.476
Jardín de Niños	1.931	1.830	1.930	2.488	2.582
Jockey Club (Ley Prov. 2670)	91.882	97.134	98.263	33.095	10.000
Kioscos	2.282	2.793	3.035	2.212	2.079
Locación aérea y subterránea	—	—	—	—	—
Loterías (Ley Prov. 2608)	142.995	103.679	166.000	60.908	—
Matanzas	615.952	623.297	647.200	648.945	651.698
Mercado Central	201.597	208.737	214.271	211.937	212.262
Mercado Norte	40.872	34.332	43.701	47.906	48.740
Mercado Urquiza	6.728	7.097	7.412	7.589	7.645
Mercado Modelo	—	—	—	652	7.808
Mercado Porvenir	3.378	3.231	3.189	3.194	3.322
Mercado Gozzolino	2.556	2.589	2.615	2.465	2.594
Mercado de Abasto	301.456	283.292	271.269	269.333	264.967
Mercado de Papas	33.604	—	—	—	—
Mercado de Consumos Sud	11.796	12.168	12.492	12.689	12.756
Mesas en la vía pública	7.070	7.692	1.258	7.850	1.012
Multas	53.125	34.925	43.812	34.856	53.777
Nafta. Surtidores en la vía pública	19.000	22.800	10.020	9.800	10.831
Nomenclatura y numeración	347	585	780	535	562

RUBROS	1941	1940	1939	1938	1937
Palomar. Venta de trigo	1.311	1.225	1.908	2.917	848
Papel sellado	393.916	370.111	390.501	360.050	412.380
Pasteros	2.820	3.300	3.765	4.350	995
Patentes contratistas paviment.	100	200	100	200	800
Patentes de perros	6.291	3.960	5.645	3.270	4.430
Patentes de rodados	1.341.045	1.131.012	1.212.982	1.117.710	981.597
Permisos vendedores ambulantes	68.954	63.080	75.255	64.213	55.252
Pesas y Medidas	44.921	44.335	44.918	43.781	44.485
Publicidad y Propaganda	242.517	226.687	198.387	183.061	184.238
Puestos abasto fuera de mercados	206.491	206.819	198.859	193.910	178.291
Puestos y depós. fruta y verd. p/may.	6.253	4.600	6.450	6.200	1.450
Radiología	17.414	26.899	20.149	21.133	15.322
Reg. conduct. carros transp. arena	374	358	508	446	720
Registros de ciclistas	—	9.566	—	—	—
Remanente medidores eléctricos	35.560	30.424	36.582	40.002	33.781
Rifas y Kermesses	6.670	10.360	13.881	16.737	4.710
Suministro aguas ctes. Barrio Godoy	2.362	2.215	2.350	2.080	—
Teatro Infantil Municipal	90	180	—	—	—
Teléfonos y Telégrafos	95.945	95.575	76.220	17.760	18.360
Tránsito. Inscrip. en Registros	8.499	7.940	10.598	12.066	6.065
Transf. puestos en los mercados	5.150	1.940	3.005	1.430	1.840
Transporte de carnes en mercados	6.961	7.689	9.155	9.296	9.136
Vehículos de carga de otras localid.	126.618	64.441	—	—	—
Vivienda del Trabajador	300.130	270.606	279.106	326.273	199.008
Omnibus	—	—	—	—	3.800
Conces. Papeleras anunciadoras	—	—	—	—	2.400
Insp. cám. frigor. artíc. comestibles	—	—	10.085	14.749	—
Rodados. Derechos conserv. pavim.	—	—	69.992	118.800	—
Total	12.574.280	11.362.943	11.622.634	10.882.990	10.669.480
Entradas permutativas:					
Cementerios. Cuenta terrenos	14.500	7.520	74.230	25.162	82.417
Cementerios. Cuenta nichos	272.122	251.170	99.495	87.450	91.915
Cement. Sepulturas a perpetuidad	27.000	63.800	1.000	44.600	60.400
Cement. sepult. (Ord. 71 de 1940)	—	—	—	—	—
Planos del Municipio. Digestos, etc.	345	323	717	447	390
Letras a cobrar	9.015	1.165	5.184	2.329	3.526
Banco Hog. Argent. Ref. Mdo. Norte	—	37.444	—	—	—
Total	322.983	361.421	180.626	159.988	238.647
Residuos activos	746.333	608.947	919.420	715.585	2.212.753
Entradas por partidas de giro:					
Comisiones de procuradores	721	679	148	65	769
Comisiones de gestores	30.303	816	19.033	29.590	16.052
Paviment. c/Propietar. Ley 2127	1.557.758	1.371.560	1.700.537	2.567.514	2.350.992
Impresión de entradas p/divers. púb.	1.229	1.136	1.757	1.121	1.386
Ley Nac. 11.629. Pago Obr. Av. Cost.	—	—	—	—	—
Mantenimiento Laboratorio Gas	1.000	1.000	1.000	1.000	1.000
Serv. Títulos Municip. Transporte	68.666	68.666	68.666	68.666	68.666
Sueldos Fiscaliz. impuestos frigoríf.	5.760	5.760	5.760	5.807	2.466
Sueldos Inspectores de pavimentac.	4.667	11.449	2.033	41.724	87.201
Sueldos Sobrest. Empresa de Gas	3.300	3.300	3.300	3.300	3.300
Sueld. sobr. Av. Costan. Alberdi-Flor.	5.748	6.080	6.247	6.505	4.585
Sup. Gob. Prv. Cont. Mant. H.R.S.Peñ.	11.750	—	—	—	—
Total	1.690.901	1.470.448	1.808.482	2.725.292	2.536.418

CONCEPTO	1941	1940	1939	1938	1937
Cuentas Especiales fuera del Cálculo de Recursos a R. Generales	132.115	98.717	639.910	27.522	361.098
Movimiento de Fondos fuera del Cálc. de Recursos	15.322	28.679	203.517	2.127.739	1.027.225
Resumen:					
Entradas efectivas	12.574.280	11.362.943	11.622.634	10.882.990	10.669.480
Entradas permutativas	322.983	361.421	180.626	159.988	238.647
Residuos activos	746.333	608.947	919.420	715.585	2.212.753
Total	13.643.595	12.333.311	12.722.679	11.758.563	13.120.880
Entradas por partidas de giro	1.690.901	1.470.448	1.808.482	2.725.292	2.536.418
Cuentas Especiales fuera del Cálculo de Recursos a Rentas Generales ..	132.115	98.717	639.910	27.522	361.098
Movimiento de fondos fuera del Cálc. de Recursos	15.322	28.679	203.517	2.127.739	1.027.225
Totales	15.481.933	13.931.155	15.374.588	16.639.116	17.045.620

RECURSOS PARA CUBRIR EL PRESUPUESTO DE GASTOS EXTRAORDINARIOS

205. Movimiento en el quinquenio 1937 - 1941, en m$n.

CONCEPTO	1941	1940	1939	1938	1937
Certificados Consolidado Municipal. Año 1931. Ampliac. Ord. 20/1937..	197.600	89.300	794.800	3.389.100	785.100
Certificados Deuda Pavimentac. Ord. 28/1932	229.390	79.165	204.300	197.930	691.095
Títulos de Pavimentación leyes 2127, 2163 y 2783	274.900	1.094.200	—	—	—
Certif. Deuda Consolidada año 1939. Ord. 148/1939 y ampl. año 1940 ...	1.532.500	3.306.800	—	—	—
Rentas Generales	—	—	—	—	—
Recursos espectáculos de fútbol	—	62.809	26.618	25.182	—
Cert. construc. nichos cementerios El Salvador. Ord. 50/1930	—	—	—	—	—
Cert. construc. nichos cementerios La Piedad. Ord. 71/1940	—	—	—	—	—
Der. alumbrado, limpieza, barrido, zanjeo y abovedamiento que deben abonar los terrenos baldíos: Parte afectada al cumplimiento de las obligaciones de la Vivienda del Trabajador	—	—	—	—	100.000
Der. alumbrado, barrido, limpieza, zanjeo y abovedamiento parte no afectada al cumplimiento de las obligaciones de la Vivienda del Trabajador	—	—	—	—	2.532
Totales	2.234.390	4.632.274	1.025.718	3.612.212	1.578.727

INGRESOS CALCULADOS Y RECAUDADOS, EN M$N.

206. Ejercicio 1941

RUBROS	C/Recursos	Recaudado	Diferencias en más	Diferencias en menos
Entradas efectivas:				
Alumbrado, barrido, limpieza, etc.	3.900.000,00	3.551.804,20	—	348.195,80
„ „ limp. terr. baldíos	300.000,00	106.411,10	—	193.588,90
Arena	260.000,00	260.686,50	686,50	—
Alquileres propiedades municipales	2.000,00	2.430,00	430,00	—
Asistencia Pública	20.000,00	3.022,35	—	16.977,65
Balnearios	35.000,00	30.011,10	—	4.988,90
Catastro	100.000,00	91.374,00	—	8.626,00
Cementerios. Cta. Timbres	120.000,00	107.305,50	—	12.694,50
„ Cta. Limpieza	7.200,00	7.200,00	—	—
„ Cta. Cierre de sepulturas	10.000,00	8.190,00	—	1.810,00
Cloacas domiciliarias	40.000,00	40.750,32	750,32	—
Cloacas y desagües. 1 %	45.000,00	45.033,80	33,80	—
Cercos de construcciones	2.000,00	2.440,04	440,04	—
Concesión Y. P. F.	6.000,00	—	—	6.000,00
Conservac. huevos cámaras frigoríficas.	6.000,00	5.406,30	—	593,70
Contribución Química	270.000,00	208.441,25	—	61.558,75
Contrib. 3 % Empresas pavimentadoras	30.000,00	9.196,91	—	20.803,09
Corsos de carnaval	25.000,00	24.410,70	—	589,30
Corriente eléctrica. 5 %	500.000,00	514.339,86	14.337,86	—
Corriente eléctrica fuera del municipio	90.000,00	80.502,27	—	9.497,73
Corriente eléctrica no registrada	3.500,00	2.550,50	—	949,50
Chapas numeración autos y motos	45.000,00	52.361,00	7.361,00	—
Chapas lecheros	300,00	560,00	260,00	—
Decomisos	16.000,00	454,08	—	15.545,92
Depósitos de aves y huevos	20.000,00	—	—	20.000,00
Derecho piso en Mdo. Haciend. y Carn.	230.000,00	214.782,67	—	15.217,33
Derecho Báscula en Mdo. Hac. y Carn.	22.000,00	18.400,30	—	3.599,70
Derecho transf. puestos Mdo. de Abasto	7.000,00	6.423,50	—	576,50
Diversiones públicas	180.000,00	182.733,12	2.733,12	—
Edificación, línea y nivel	230.000,00	227.607,12	—	2.392,88
Empresa de Gas. 6 %	60.000,00	45.763,83	—	14.236,17
Espectáculos de fútbol	40.000,00	36.133,28	—	3.866,72
Establecimientos insalubres	35.000,00	28.420,00	—	6.580,00
Eventuales	40.000,00	24.820,13	—	15.179,87
Explotación de basuras	6.000,00	7.608,00	1.608,00	—
Ferias Francas. Derechos de piso	2.000,00	1.766,50	—	233,50
Fichas edificación	8.000,00	43.702,00	35.702,00	—
Generadores de vapor	45.000,00	52.044,85	7.044,85	—
Gobierno Provinc. 25 % s/Pat. y C. D.	1.250.000,00	1.162.830,94	—	87.169,06
Hornos de ladrillos	8.000,00	3.000,00	—	5.000,00
Inspección de aves y huevos	120.000,00	115.244,59	—	4.755,41
Inspec. Sanit. product. deriv. orig. anim.	150.000,00	120.501,78	—	29.498,22
Inspec. Sanitaria de carnes	320.000,00	297.730,65	—	22.269,35
Inspección Sanitaria de tambos	5.000,00	423,00	—	4.577,00
Inspección de maquinarias	30.000,00	35.906,90	5.906,90	—
Inscripciones	180.000,00	119.287,00	—	60.713,00
Instl y contrast. medidores, máq. y mot.	110.000,00	161.271,10	51.271,10	—
Intereses punitorios pavimentos	60.000,00	53.477,60	—	6.522,40
Introduc. vehículos al Mdo. de Abasto	8.000,00	2.555,00	—	5.445,00
Jardín de Niños	2.000,00	1.931,50	—	68,50
Jockey Club (Ley Provincial 2670)	100.000,00	91.881,60	—	8.118,40
Kioscos	3.000,00	2.281,95	—	718,05
Locación aérea y subterránea	10.000,00	—	—	10.000,00
Loterías (Ley Provincial 2608)	150.000,00	142.994,99	—	7.005,01
Matanzas	650.000,00	615.952,20	—	34.047,80
Mercado Central	210.000,00	201.596,85	—	8.403,15
„ Norte	40.000,00	40.872,15	872,15	—
„ Urquiza	7.000,00	6.727,80	—	272,20
„ Modelo	6.000,00	—	—	6.000,00
„ Porvenir	3.500,00	3.378,30	—	121,70
„ Gozzolino	2.000,00	2.556,05	556,05	—
„ de Abasto	280.000,00	301.456,00	21.456,00	—
„ „ Papas	30.000,00	33.604,35	3.604,35	—
„ „ Consumos Sud	11.000,00	11.795,90	795,90	—
Mesas en la vía pública	8.000,00	7.070,00	—	930,00
Multas	50.000,00	53.124,75	3.124,75	—
Nafta (Surtidores en la vía pública)	25.000,00	19.000,00	—	6.000,00
Nomenclatura y numeración	400,00	347,50	—	52,50
Palomar (Venta de trigo)	1.500,00	1.310,75	—	189,25

ENTRADAS EFECTIVAS	C/Recursos	Recaudado	Diferencias en más	Diferencias en menos
Papel sellado	400.000,00	393.916,00	—	6.084,00
Pasteros	3.000,00	2.820,00	—	180,00
Patentes Contratista de pavimentos	600,00	100,00	—	500,00
„ de perros (vacuna antirráb.)	5.000,00	6.291,00	1.291,00	—
„ „ rodados	1.400.000,00	1.341.044,85	—	58.955,15
Permisos vendedores ambulantes	65.000,00	68.954,00	3.954,00	—
Pesas y Medidas	45.000,00	44.920,70	—	79,30
Publicidad y Propaganda	230.000,00	242.516,86	12.516,86	—
Puestos de Abasto fuera de Mercados	220.000,00	206.491,45	—	13.508,55
Puestos y dep. frutas y verdur. por may.	4.000,00	6.253,30	2.253,30	—
Radiología	30.000,00	17.414,00	—	12.586,00
Registro conduc. carros transp. arena	500,00	374,00	—	126,00
„ de ciclistas	500,00	—	—	500,00
Remanentes medidores eléctricos	40.000,00	35.560,13	—	4.439,87
Rifas y Kermesses	10.000,00	6.670,00	—	3.330,00
Suministro aguas corrientes a B. Godoy	2.000,00	2.362,50	362,50	—
Teatro Infantil Municipal	1.000,00	90,00	—	910,00
Teléfonos y Telégrafos	92.000,00	95.945,00	3.945,00	—
Tránsito (Inscripción en Registros)	10.000,00	8.499,00	—	1.501,00
Transferencia de puestos en mercados	4.000,00	5.150,00	1.150,00	—
Transporte de carnes en mercados	9.000,00	6.691,25	—	2.038,75
Vehículos de cargas y otras localidades	120.000,00	126.617,60	6.617,60	—
Vivienda del Trabajador	290.000,00	300.129,85	10.129,85	—
Totales	**13.570.000,00**	**12.574.279,77**	**201.196,80**	**1.196.917,03**
Entradas permutativas:				
Cementerios. Cta. Terrenos	60.000,00	14.500,00	—	45.500,00
„ Cta. Nichos	300.000,00	272.122,50	—	27.877,50
„ Cta. Seputluras a perpet.	90.000,00	27.000,00	—	63.000,00
„ Cta. Sep. (Ord. 71/1940).	80.000,00	—	—	80.000,00
Planos del Municipio, Digestos, etc.	500,00	345,40	—	154,60
Letras a cobrar	1.000,00	9.015,00	8.015,00	—
Totales	**531.500,00**	**322.982,90**	**8.015,00**	**216.532,10**
Residuos activos	**900.000,00**	**746.332,74**	**—**	**153.667,26**
Entradas por partidas de giro:				
Comisión a Procuradores	40.000,00	720,55	—	39.279,45
Comisión de Gestores	15.000,00	30.302,93	15.302,93	—
Paviment. c/Propiet. Ley 2127	2.100.000,00	1.557.757,54	—	542.242,46
Impresión de entradas p. divers. públic.	2.000,00	1.228,75	—	771,25
Ley Nacional 11.623. Pag. Obr. Av. Cost.	250.000,00	—	—	250.000,00
Mantenimiento Laboratorio de Gas	1.000,00	1.000,00	—	—
Serv. deud. compra de material tranvías eléctricos s/convenio del 18-8-1936	540.000,00	—	—	540.000,00
Serv. Títulos Municip. de Transporte	85.000,00	68.666,36	—	16.333,64
Sueldos Fiscaliz. Impuestos frigorífico	5.760,00	5.760,00	—	—
Sueldos Inspectores de pavimentos	10.000,00	4.667,00	—	5.333,00
Sueldos sobrest. Empresa de Gas	3.300,00	3.300,00	—	—
Sueldos sobrest. Pavim. Costanera de Alberdi a La Florida	12.000,00	5.748,30	—	6.251,70
Sup. Gobierno de la Pcia. Construcción del Hospital Roque Sáenz Peña	15.000,00	11.750,00	—	3.250,00
Totales	**3.079.060,00**	**1.690.901,43**	**15.302,93**	**1.403.461,50**
Cuentas especiales fuera del Cálculo de Recursos a Rentas Generales:				
Mejoras en los Cementerios	—	207,00	207,00	—
Devoluc. Paviment. Empresa Grieben	—	19.842,70	19.842,70	—
Edific. y Línea: Rebaja de cordones	—	4.479,01	4.479,01	—
Mercado de Papas: Jorn. de cuadrillas	—	3.430,42	3.430,42	—
Recargo 10 %	—	230,31	230,31	—
Multas publicidad en rodados	—	117,50	117,50	—
Edificac. y Línea: Tragaluces y tapas	—	399,75	399,75	—
Mozos de cordel	—	1,00	1,00	—
Viv. del Trabajador. Fondo Resc. Tti.	—	72.668,25	72.668,25	—
Devol. Pavim. Empr. Angeleri y Jacuzzi	—	45,70	45,70	—
Devoluc. exced. sueldos Dra. Abramovich	—	50,00	50,00	—
Arrendam. prec. calle Mendoza (La Flor.)	—	11,30	11,30	—
G. Meyers - Parque Hollywood	—	19.000,00	19.000,00	—
Recargo 10 %	—	58,80	58,80	—
Publicidad. Cobros judiciales	—	2.874,42	2.874,42	—
Juicio Municip. c/G. G. FF. CC. B. A.	—	333,82	333,82	—
„ „ c/L. Gutman	—	129,16	129,16	—
„ „ c/Traba	—	8.000,00	8.000,00	—
„ „ c/Nale	—	235,55	235,55	—
Totales	**—**	**132.114,69**	**132.114,69**	**—**

RUBROS	C/Recursos	Recaudado	Diferencias en más	Diferencias en menos
Movimiento de fondos fuera del Cálculo de Recursos:				
Devoluc. Interes. Títulos Ley 2127 ...	—	6.047,54	6.047,54	—
Inscripción Títulos Bolsa Com. Bs. As.	—	77,50	77,50	—
Colocación bancos y construcción jardines en Hospital M. Freyre	—	3.286,72	3.286,72	—
Donac. Festejos Semana de Rosario ..	—	5.910,00	5.910,00	—
Totales	—	15.321,76	15.321,76	—
Resumen:				
Entradas efectivas	13.570.000,00	12.574.279,77	—	995.720,23
Entradas permutativas	531.500,00	322.982,90	—	208.517,10
Residuos activos	900.000,00	746.332,74	—	153.667,26
Totales	15.001.500,00	13.643.595,41	—	1.357.904,59
Cuentas espec. fuera Cálc. de Recursos a Rentas Generales	—	132.114,69	132.114,69	—
Entradas por partidas de giro	3.079.060,00	1.690.901,43	—	1.388.158,57
Mov. fondos fuera Cálc. de Recursos ..	—	15.321,76	15.321,76	—
Totales	18.080.560,00	15.431.933,29	147.436,45	2.746.063,16

Calculado a recaudar	$	18.080.560,00
Recaudado	„	15.481.933,29
Diferencia recaudado de menos	„	2.598.626,71

207. RECURSOS PARA CUBRIR EL PRESUPUESTO DE GASTOS EXTRAORDINARIOS, EN M$N.

Ejercicio 1941

CONCEPTOS	C/Recursos	Recaudado	Diferencias en más	Diferencias en menos
Certif. Cons. Munic. año 1931. Amp. Ord. 20/937	225.000,00	197.600,00	—	27.400,00
Certif. Deuda Pavimentación, Ord. 28 de 1932..	300.000,00	229.390,00	—	70.610,00
Títulos de Paviment. Leyes 2127, 2163 y 2783	3.000.000,00	274.900,00	—	2.725.100,00
Certif. Deuda Consolidada, año 1939. Ord. 148 de 1939 ..... $ 301.500				
Certif. Deuda Consolidada año 1939. Ampliación 1940 ..... „ 1.300.000	1.601.500,00	1.532.500,00	—	69.000,00
Rentas generales	185.000,00	—	—	185.000,00
Certif. Construc. de Nichos en el Cementerio El Salvador. Ord. 50 de 1930	300.000,00	—	—	300.000,00
Certif. Construc. de Nichos en el Cementerio La Piedad. Ord. 71 de 1940	340.000,00	—	—	340.000,00
Totales	5.951.500,00	2.234.390,00	—	3.717.110,00

INVERSION DEL PRESUPUESTO, EN M$N.

208. Ejercicio 1941

Dependencias y conceptos	Presupuestado	Reforzado	Gastado	Saldos
Concejo Deliberante				
Sueldos, dietas y gastos	296.520,00	—	288.833,10	7.686,90
Sueldos y jornales generales de Administración				
Intendencia Municipal	180.000,00	—	177.190,00	2.810,00
Asesoría	61.560,00	—	59.710,70	1.849,30
Inspección General	107.760,00	—	107.634,95	125,05
Dirección de Tránsito	86.100,00	—	86.095,35	4,65
Dirección General de Estadística	37.860,00	—	37.404,65	455,35
Teatro Infantil	8.040,00	—	8.040,00	—
Estadio Municipal	11.680,00	—	11.680,00	—
Comisión de Box	1.800,00	—	1.800,00	—
Mayordomía Palacio Municipal	55.140,00	—	55.140,00	—
Contaduría General	219.720,00	—	219.086,65	633,35
Receptoría de Rentas	141.180,00	—	123.642,05	17.537,95
Dirección de Publicidad	55.680,00	—	55.646,65	33,35
Tesorería Municipal	17.700,00	—	17.700,00	—

Dependencias y conceptos	Presupuestado	Reforzado	Gastado	Saldos
Departamento de Obras Públicas	1.369.350,00	—	1.364.584,55	4.765,45
Administ. Sanitaria y Asistencia Social	1.348.470,00	300,00	1.312.910,50	35.859,50
Inspección Veterinaria	155.520,00	—	152.439,45	3.080,55
Oficina Química	56.760,00	—	56.720,00	40,00
Oficina de Defunciones y Cementerios	100.080,00	—	99.675,50	404,50
Dirección de Parques y Paseos	2.134.560,00	—	2.133.090,93	1.469,07
Mercado de Haciendas y Carnes	178.860,00	—	178.666,05	193,95
Inspección de Mercados	236.160,00	—	236.064,00	96,00
Junta de Abastecimientos y Contr. Cons.	6.720,00	—	6.540,00	180,00
Balnearios Municipales	60.480,00	—	49.077,20	11.402,80
Gastos de Administración				
Hacienda: Compilación, franqueo, impresiones, avisos, fallas de caja, corriente eléctrica y gas en distintas reparticiones	770.840,00	—	750.374,47	20.465,53
Obras Públicas y Acción Edilicia: Materiales, útiles, agua corriente, uniforme, mano de obra, construcciones, refecciones, semillas, etc. para Parques y Paseos y Obras Públicas	533.600,00	10.800,00	485.915,48	58.484,52
Higiene: Utiles de limpieza, alquileres, franqueo, drogas, uniformes, forrajes, neumáticos, art. de ferretería y talabartería, materiales, combustibles y otros elementos para distintas reparticiones	288.310,00	18.500,00	275.548,89	31.261,11
Instrucción Pública y Acción Social: Contribución a la instrucción pública y Caja de Jubilaciones, accidentes del trabajo, "La Vivienda del Trabajador", bonificaciones, mejoras de sueldos en la Administr. Sanitaria, suplencias y licencias de obreros, salario mínimo para distintas reparticiones	1.953.000,00	—	1.928.869,63	24.130,37
Gastos varios: Secretarías de la Intendencia y reparticiones, festejos, libros y útiles, impresiones, chapas, avisos, edictos, eventuales, imprevisibles, gastos de representación, alquiler de equipo mecánico, participaciones sobre multas y decomisos, fondo de reserva, teléfonos, comisiones, corsos de Carnaval, reparaciones, indemnizaciones, adquisición y renovación de material rodante, etc.	744.555,00	15.700,00	(1)575.669,12	131.535,88
Administr. Sanitaria y Asistencia Social: Gastos generales, alimentos, medicamentos, drogas, instalaciones, muebles, útiles, etc.	663.800,00	—	530.914,95	132.885,05
Subvenciones y subsidios				
Museos, beneficencia, cultura, instrucción, instituciones religiosas	(2) 204.610,00	—	201.610,00	3.000,00
Obras públicas construídas y a construirse				
Reconstrucc. del Mercado Norte, construcciones y refecciones en parques, plazas, paseos, cementerios, mataderos, balnearios, vía pública y reparticiones municipales, alumbrado público, expropiación de terrenos y construcción de monolitos	720.366,90	—	240.459,54	479.907,36
Servicio de deudas				
Externa, amortización e intereses de certificados y títulos, intereses sobre renovaciones y sentencias judiciales, servicio hipotecario, comisiones y gastos	3.751.370,92	6.000,00	3.493.980,69	263.390,23
Resíduos pasivos				
Pago de cuentas Ejercicio 1940	900.000,00	—	(3) 751.857,38	148.142,62
Total	17.458.152,82	51.300,00	16.074.572,48	1.381.830,39
Presupuesto de gastos extraordinarios				
Títulos	5.766.500,00	—	2.227.085,00	3.539.415,00
Efectivo	185.000,00	—	71.410,32	113.589,68
Cuentas especiales pagadas con fondos del cálculo de recursos	—	—	6.693,71	—
Total	23.409.652,82	51.300,00	18.379.761,46	5.034.835,07

Dependencias y conceptos	Presupuestado	Reforzado	Gastado	Saldos
A deducir:				
Cuentas del Ejercicio 1941 pagadas con Recursos Extraordinarios:				
Tít. Cons. 1939. Ampl. 1940	—	—	350.100,00	—
Efectivo	—	—	2.362,82	—
Total	23.409.652,82	51.300,00	18.027.298,64	5.034.835,07
Movimiento de Fondos. Varios	3.079.060,00	11.232,30	2.218.595,20	871.697,10
Salidas por Partidas de Giro	—	—	30.992,36	—
Totales	26.488.712,82	62.532,30	20.276.886,20	5.906.532,17

209. SUMAS NO LIQUIDADAS POR ESTAR AGOTADAS LAS PARTIDAS RESPECTIVAS O HABER LLEGADO DESPUES DEL 28/2/42 — 1941

Departamento de Obras Públicas	m$n.	22,00
Hacienda	„	51.252,90
Obras Públicas y acción Edilicia	„	60.488,59
Higiene	„	4.414,51
Instrucción Pública y Acción Social	„	164.153,81
Gastos Varios	„	63.460,41
Administración Sanitaria y Asistencia Social	„	3.881,09
Servicio de Deudas	„	6.563,61
Sin imputacion	„	1.093,99
Cuentas del Cálculo de Recursos (devoluciones)	„	136,05
Presupuesto de Gastos Extraordinarios	„	15.525,07
Residuos Pasivos	„	137,30
Total	m$n.	371.129,33

210. INVERSION DE LOS RECURSOS EXTRAORDINARIOS, CONSOLIDADO MUNICIPAL AÑO 1939, AMPLIACION ORD. 52 DE 1940 Y SALDOS EN EFECTIVO

Hasta el año 1939:		
Títulos	m$n.	68.500,00
Efectivo	„	4.618,84
Año 1940:		
Títulos	„	798.400,00
Efectivo	„	7.550,05
Año 1941:		
Títulos	„	350.100,00
Efectivo	„	2.362,82

211. INVERSION DE FONDOS DE RESERVA. — AÑO 1941

Gastos directos:		
Presupuestado autorizado	m$n.	58.605,65
Gastado	„	54.994,00
Saldo	„	3.611,65
Refuerzos y creación partidas:		
Presupuesto autorizado	„	53.050,00
Gastado	„	53.050,00
Saldo de la partida general:	m$n.	18.344,35
Total:		
Presupuesto autorizado	„	130.000,00
Gastado	„	108.044,00
Saldo	„	21.956,00

212. INVERSION POR GASTOS VARIOS, EVENTUALES E IMPREVISIBLES.—AÑO 1941

Presupuestado	$	50.000,00
Gastado	„	49.904,11
Saldo	„	95,89

213. SUMAS GASTADAS EN EL EJERCICIO 1941 EN CONCEPTO DE SUELDOS Y JORNALES

Liquidado	$	7.777.668,06
No liquidado	„	160.795,42
Total	„	7.938.463,48

(1) De "Fondos de Reserva" se invirtieron en "Gastos Directos" $ 54.994.—.
De mismo rubro se transfirieron $ 53.050.—
(2) Incluído $ 1.750.—, item creado en subvenciones.
(3) Aparte de la suma de $ 751.857.38 que se denuncia, se ha liquidado por presupuesto extraordinario $ 805.950,05 de acuerdo a la ordenanza 158 de 1941 y otras.

DEUDA CONSOLIDADA

214. ESTADO AL CIERRE DEL EJERCICIO 1941

Denominación del Empréstito y Ley u Ordenanza que lo autorizó	Destino	Tasas de Amort.	Tasas de Interés	Fechas del vencimiento de los cupones	Emisiones autorizadas	Emisiones decretadas: Negociadas: Circulación	Emisiones decretadas: Negociadas: Rescatado	Emisiones decretadas: Negociadas: Total	Emisiones decretadas: A negociar (Exist. en cartera)	Saldos a emitir
Interna										
BONOS m$n. 600.000. Ley Provincial 1232 y Ord. 3 de 1904	(1)	2 %	6 %	1/1 - 1/7	600.000	10.100	589.900	600.000	—	—
CERTIF. DEUDA CONS. Ord 20 de 1916 y 33 de 1920	(2)	4 %	6 %	15/2 - 15/5 - 15/8 - 15/11	5.000.000	131.700	4.868.300	5.000.000	—	—
CERT. D. CONS. Año 1931. Ord. 48 de 1932 y 20 de 1937	(3)	1 %	6 %	5/2 - 5/8	16.000.000	15.438.600	463.700	15.902.300	(a) 92.700	—
CERT. D. CONS. Año 1939. Ord. 148 de 1939 y 52 de 1940	(3)	1 %	6 %	5/2 - 5/8	5.000.000	4.811.300	28.000	4.839.300	160.700	—
TITULOS DE PAV. Leyes 2127,2163 y 2783 (A y B) ..	(4)	10/20 años	7 %	1/4 - 1/10	(b)	6.000.000	—	6.000.000	(c)	—
CERT. DEUD. DE PAV. Ord. 28 de 1932 (devoluciones)	(5)	2 %	7 %	31/1 - 31/7	6.720.770	5.319.195	391.405	5.710.600	1.010.170	—
TIT. HIP. "La V. del Trab.", Ley 2093 y Ord. 14 de 1926	(6)	2 %	8 %	1/1 - 1/4 - 1/7 - 1/10	(d)	526.720	2.583.520	3.110.240	(e)	—
TIT. HIP. "La V. del Trab", Ley 2692 y Ord. 15 de 1938	(7)	1,5 %	5 %	1/1 - 1/4 - 1/7 - 1/10	(d)	2.514.520	69.000	2.583.520	(e)	—
DEUDA HIP. HOSPITAL "Dr. Roque Sáenz Peña" ..	—	1 %	5 %	1/4 - 1/10	51.050	46.103	4.947	51.050	—	—
TITULOS LEY 2477	(8)	1 %	6 %	trimestral	3.000.000	2.806.300	193.700	3.000.000	—	—
Externa										
DEUDA EXTERNA Ley Provincial 1429 del año 1907 ..	(9)	½ %	4 %	1/5 - 1/11	£ 1.000.000	9.876.968	1.609.150	11.486.118	—	(f)
De terceros										
TITULOS DE PAV. Leyes 2127, 2163 y 2783 (A y B) ..	(4)	10/20años	7 %	1/4 - 1/10	(g) 36.000.000	24.582.000	6.522.200	31.104.200	—	—
TITULOS MUNIC. DEL TRANSPORTE. Ord. 57 de 1933	(10)	1 %	6 %	5/2 - 5/5 - 5/8 - 5/11	4.000.000	901.200	88.100	989.300	1.010.700	2.000.000
TITULOS HIP. "La V. del Trabaj.", Ord. 14 de 1926 ..	(6)	2 %	8 %	1/1 - 1/4 - 1/7 - 1/10	12.000.000	1.305.300	6.926.900	8.232.200	—	—
TITULOS HIPOT. "La V. del Trabaj.", Ord. 15 de 1938	(6)	1,5 %	5 %	1/1 - 1/4 - 1/7 - 1/10	7.775.600	6.265.100	205.200	6.470.300	1.305.300	—
Cía Gral. DE TRANVIAS ELECT., deuda según convenio del 18|8|936	—	34 años	4 3/8 %	Trimestral	9.465.776	8.779.387	686.389	9.465.776	—	—

215. RESUMEN

DEUDAS	Emisiones Autorizadas	Emisiones decretadas (negociadas)		
		Circulación	Rescatado	Total
Total interna	36.371.820	37.604.538	9.192.472	46.797.010
Total externa (h)	11.450.000	9.876.968	1.609.150	11.486.119
Total pública	69.241.376	41.832.987	14.428.789	56.261.776
Total general	117.063.196	89.314.493	25.230.411	114.544.905

(1) Pago de expropiaciones e indemnizaciones de tierras ocupadas o que ocupe la Municipalidad en adelante, por daños causados por obras públicas, como así mismo para el pago de honorarios y costas de los pleitos en que intervenga con acuerdo de los respectivos propietarios (Art. 1º, Ord. 3 de 1904).

(2) Consolidar la deuda existente hasta el 30 de junio de 1916 y para cubrir los gastos por concepto de expropiaciones e indemnizaciones de terrenos ocupados por la Municipalidad, por los daños causados con motivo de esas obras, para el pago de honorarios y costas en los juicios en que intervenga.

(3) Cancelación de la deuda exigible y flotante municipal. La Ord. 20 de 1937 que autorizó la ampliación en m$n. 4.500.000 especifica que se destinarán para el pago de sueldos y jornales del año 1935, hasta m$n. 1.000.000, cupones de títulos de "La Vivienda del Trabajador" m$n. 1.750.000; intereses y cumplimiento de sentencias judiciales, m$n. 450.000 y cuentas atrasadas y otros gastos m$n. 1.300.000.

(4) Pago de obras de afirmado ejecutadas en el municipio. La ley 2127 autorizó la emisión de hasta m$n. 7.000.000 ampliados por las 2163 y 2783 hasta la cifra actual.

(5) Pago de la parte proporcional de pavimentos construídos en esta ciudad durante los diez años comprendidos entre 1921 y 1931.

(6) Pago de las casas construídas de acuerdo con la Ord. 14 de 1926 "La Vivienda del Trabajador".

(7) Conversión de parte de los títulos, del 8 al 5 %.

(8) Para pago de sueldos y jornales atrasados del año 1935. Es empréstito provincial pero deuda municipal. El servicio lo hace el Gobierno Provincial con fondos del 25 % de Contribución Directa y Patentes que corresponden a la Municipalidad.

(9) Canjear títulos de los empréstitos de 1887, 1888 y 1889. El total del empréstito fué de £ 2.000.000 de las que se entregaron a la circulación 1.995.775. Por contrato de 24 de julio de 1907, el Gobierno de la Provincia tomó a su cargo el 50 %. Cambio a la par.

(10) Pago de los bienes adquiridos en virtud de los artículos 2º y 7º de la Ord. 57 de 1932.

(a) Se anuló un título por m$n. 5.000.

(b) Las cifras correspondientes figuran en "Deudas de Terceros" por el total.

(c) Saldo a la fecha, pendiente de reajuste, correspondiente a la Municipalidad por su contribución al pago de los pavimentos construídos dentro del régimen de las leyes 2127 y 2163.

(d) Idem a lo explicado en (b).

(e) Corresponde al 40 % de la suma en circulación. Es asignada a la Municipalidad por cuanto ésta, por Ord. 55 de 1933 y 23 de 1935, concedió una rebaja por igual proporción a los adquirentes, sin que hasta la fecha se haya obtenido una quita de parte de los tenedores de títulos.

(f) La diferencia entre lo emitido y lo decretado corresponde a títulos que se han inutilizado.

(g) Incluye la parte que corresponde a la Municipalidad.

(h) Calculado todo al cambio de m$n. 11,45 por £.

DEUDA FLOTANTE

215. ESTADO AL CIERRE DEL EJERCICIO 1941 (28 de febrero de 1942)

CUENTA DE EJERCICIOS VENCIDOS Importe de los créditos contra la Municipalidad al día 31/12/1941	m$n.	1.343.185,00
CAJA MUNICIPAL DE JUBILACIONES Saldo que se le adeuda (contabilizado)	,,	128.345,52
CONSEJO DE EDUCACION DE LA PROVINCIA Saldo que se le adeuda al 31/12/1941	,,	3.214.941,40
COMPAÑIA SANTAFESINA DE INMUEBLES Y CONSTRUCCIONES Saldo por reconstrucción del edificio del Mercado Norte	,,	262.908,16
LETRAS A PAGAR Letras pendientes de pago	,,	82.000,00
SUPERIOR GOBIERNO DE LA PROVINCIA Saldo adeudado al 31/12/1941 por anticipos cta. 25 % sobre Patentes y Contribución Directa	,,	3.642.218,97
SEGURO MUTUAL MUNICIPAL Saldo que se le adeuda sobre sueldos correspondientes a 1936	,,	132.422,16
BANCO MUNICIPAL DE PRESTAMOS Contribución del personal sobre sueldos y jornales	,,	97.044,93
TOTAL	**m$n.**	**8.903.066,14**

PERSONAL ADMINISTRATIVO Y TECNICO

216. DISTRIBUCION SEGUN SUELDOS, GRADOS Y REPARTICION. — 1941

a) Intendencia

SUELDOS	700	600	500	450	400	350	340	300	280	275	250	230	220	200	180	170	160	150	140	130	120	100	80
Escalafón por grados		Jefe 1º	Jefe 2º	Jefe 3º	Jefe 4º	Jefe 5º	Oficial 1º	Oficial 2º	Oficial 3º	Oficial 4º	Oficial 5º	Oficial 6º	Auxiliar 1º	Auxiliar 2º	Auxiliar 3º	Auxiliar 4º	Auxiliar 5º	Escribiente 1º	Escribiente 2º	Escribiente 3º	Escribiente 4º	Escribiente 5º	Escribiente 6º
Intendencia	—	2	1	1	3	1	3	1	1	—	3	—	4	11	5	—	7	—	5	—	1	1	—
Inspección General	—	1	1	—	—	—	1	1	—	—	1	—	—	24	2	—	6	1	—	1	—	3	—
Asesoría	1	1	1	—	1	—	—	2	—	—	1	—	—	2	3	—	3	—	4	—	—	1	—
Dirección de Tránsito	—	—	—	1	—	—	—	—	1	—	1	—	1	1	13	1	1	—	11	—	—	3	—
Direc. Gral. de Estadística	—	—	—	1	—	—	—	1	—	—	1	—	1	6	1	—	1	1	—	—	—	1	—
Teatro Infantil	—	—	—	—	—	1	—	—	—	—	—	—	—	—	—	—	1	—	—	—	1	—	—
Estadio	—	—	—	—	—	—	—	—	—	—	—	—	—	—	—	1	1	—	—	—	—	—	—
Mayordomía	—	—	—	—	—	—	—	—	1	—	—	—	—	—	—	—	—	—	—	—	—	—	—
Contaduría	1	1	—	4	—	1	2	2	5	—	15	—	6	6	24	—	3	1	5	—	—	—	—
Receptoría	—	1	—	1	—	—	—	1	3	—	15	—	—	7	14	—	1	—	3	—	2	2	—
Publicidad	—	—	—	—	1	—	—	1	—	—	—	—	1	3	10	1	1	—	—	—	—	—	—
Tesorería	—	1	—	—	1	—	—	—	—	—	2	—	—	—	—	—	—	—	—	—	—	—	—
Obras Públicas	1	1	—	6	1	1	15	7	4	—	20	7	10	14	23	4	14	1	2	—	—	—	—
Inspección Veterinaria	—	—	—	1	—	—	1	17	—	—	—	—	—	2	1	21	1	—	4	—	—	—	—
Oficina Química	—	—	1	—	—	—	2	3	—	—	—	5	—	1	—	2	—	—	1	—	—	—	—
Defunciones y Cementerios	—	—	—	—	1	—	—	1	—	—	2	—	—	1	3	—	—	—	—	—	—	—	—
Parques y Paseos	—	—	1	—	—	—	—	1	—	—	1	1	—	3	2	1	1	—	—	—	—	—	—
Limpieza y Maestranza	—	—	1	—	—	—	1	1	—	—	1	—	—	2	8	—	3	—	—	—	—	—	—
Mercado de Hacienda y Carnes de Rosario	—	—	1	—	—	—	—	—	1	2	—	—	—	4	1	—	10	—	—	—	—	—	—
Mercados	—	—	—	—	1	—	—	—	1	—	3	—	1	4	10	—	36	—	—	—	—	—	—
Junta Abast. y Cot. Cons.	—	—	—	—	—	1	—	—	—	—	—	—	—	—	1	—	—	—	—	—	—	—	—
Balnearios Municipales	—	—	—	—	—	—	—	—	—	—	—	—	3	1	—	—	1	3	—	7	19	29	23
Totales	3	8	7	15	9	5	25	39	17	2	66	13	27	92	131	31	90	7	35	8	23	38	25

b) Administración Sanitaria y Asistencia Pública

SUELDOS	700	400	375	350	325	300	275	250	225	200	180	160	150	140	130	120	105	100	90	80	75	70	60	50	40
Dirección General	1	1	—	1	—	1	—	1	—	3	2	11	—	—	—	—	—	—	—	—	—	—	—	—	—
Asistencia Social	—	—	—	1	4	2	—	—	—	24	—	23	7	1	44	—	—	5	—	—	1	3	—	—	—
Asist. Médica (Hospital y Est. Sanit.)	—	1	4	5	15	1	—	18	—	32	11	34	33	8	107	8	3	—	—	3	15	3	—	1	—
Hig. y Salub Públ.	—	—	—	1	—	—	—	4	—	3	1	5	—	1	1	1	—	—	—	—	—	—	—	12	—
Dto. de Odontología	—	—	—	—	—	—	—	1	—	13	—	—	—	—	—	—	—	—	—	—	9	—	—	—	—
Centro Municipal de Alergia	—	—	—	—	—	—	—	—	—	—	—	—	—	—	—	—	—	—	—	—	—	—	—	—	—
Hermanas de Caríd.	—	—	—	—	—	—	—	—	—	—	—	—	—	—	—	—	—	—	—	—	—	—	2	—	18
Totales	1	2	4	8	19	4	—	24	—	75	14	73	40	10	163	9	3	5	—	3	25	6	2	13	18

c) Concejo Deliberante

SUELDO	800	700	650	600	520	420	400	350	330	310	280	250	230	220	200	150
Cantidad	1	1	1	1	2	2	1	4	1	2	3	2	3	2	—	2

d) Con figuración especial en el escalafón

Inspección Veterinaria	3 Auxiliares	de 4º a $ 165.— c. u.	Ayudantes inspectores
Paseos Públicos	1 Ordenanza	de 4º „ „ 150.— „	Encargado del Palomar
Oficina Química	1 „	„ 4º „ „ 165.— „	Mayordomo
Insp. Mercados	1 Oficial	„ 2º „ „ 190.— „	Maquinista de 2ª
Mercado de Hacienda	1 Escribiente	„ 1º „ „ 150.— „	Ayud. de Captaz Mdo. Ganado
„ „ „	1 Oficial	„ 2º „ „ 190.— „	Mecánico Elab. guano
„ „ „	1 „	„ 3º „ „ 175.— „	„ autoclave

PERSONAL OBRERO Y DE SERVICIO

217. DISTRIBUCION SEGUN SUELDOS, GRADOS Y REPARTICION. — 1941

a) Intendencia

Escalafón por grados	Oficial 1º 200	Oficial 2º 180	Oficial 3º 165	Chauffeur 1º 220	Chauffeur 2º 180	Chauffeur 3º 165	Chauffeur 4º 150	Chauffeur 5º 145	Ordenanza 1º 200	Ordenanza 2º 180	Ordenanza 3º 165	Ordenanza 4º 150	Ordenanza 5º 140	Mensajero 1º 120	Mensajero 2º 100	Mensajero 3º 75	Ayudante 1º 140	Ayudante 2º 130	Ayudante 3º 125	Ayudante 4º 120	Aprendiz 1º 70	Aprendiz 2º 50	Aprendiz 3º 40	Aprendiz 4º 30
Intendencia	—	—	—	—	—	—	—	—	—	—	—	—	—	—	1	—	—	—	—	—	—	—	—	—
Inspección General	—	—	—	—	—	1	1	—	—	—	—	—	1	—	1	—	—	—	—	—	—	—	—	—
Tránsito	—	—	—	—	—	—	—	1	—	—	—	—	2	—	—	—	6	—	—	—	—	—	—	—
Direc. de Estadística	—	—	—	—	—	—	—	—	—	—	—	—	1	—	—	—	—	—	—	—	—	—	—	—
Estadio	—	—	—	—	—	—	—	—	—	—	—	—	—	—	—	—	5	—	—	—	—	—	—	—
Mayordomía	—	—	—	1	2	—	—	—	1	5	4	10	—	—	1	—	2	—	—	1	—	—	—	—
Contaduría	—	—	—	—	—	—	—	1	—	—	—	—	—	—	1	—	—	—	—	—	—	—	—	—
Publicidad	—	—	—	—	—	—	—	—	—	—	—	1	—	—	—	—	6	—	—	—	—	—	—	—
Obras Públicas	14	12	146	—	—	1	6	17	—	—	—	5	1	—	—	—	329	—	—	—	—	4	2	—
Inspec. Veterinaria	—	—	—	—	—	3	—	3	—	—	—	1	—	—	—	—	8	—	—	—	—	—	—	—
Oficina Química	—	—	—	—	—	—	—	1	—	—	—	—	3	—	1	—	—	—	—	—	—	—	—	—
Defunciones	—	—	3	—	—	1	—	—	—	—	—	—	—	—	—	—	41	—	—	—	—	—	—	—
Parques y Paseos	4	3	35	—	—	—	3	—	—	—	—	1	1	—	—	—	278	—	—	1	10	11	10	10
Limp. y Maestranza	—	—	28	—	—	48	1	—	—	—	—	—	2	—	—	—	783	—	—	—	—	—	—	—
Mercado de Hacienda	3	2	10	—	—	—	1	—	—	—	—	—	1	—	—	—	54	—	—	—	—	—	—	—
Mercados	1	—	—	—	—	—	—	1	—	—	—	—	12	—	—	—	51	—	—	—	—	—	—	—
Balnearios Municip.	—	—	—	—	—	—	—	—	—	—	—	—	2	—	—	—	—	—	—	2	—	—	—	—
Totales	22	17	222	1	2	54	12	24	1	5	4	18	26	—	5	—	1563	—	—	4	10	15	12	10

b) Administración Sanitaria y Asistencia Social

SUELDOS	160	150	140	135	130	105	100	90	70	80
Dirección General	40	1	11	—	9	—	1	—	10	—
Asistencia Social	—	—	—	—	1	—	3	—	14	—
„ Médica Hosp. y Est. Sanit.	4	—	17	—	4	—	30	14	72	11
Higiene y Salud Pública	5	—	—	—	15	—	—	—	—	—
Totales	49	1	28	—	29	—	34	14	96	11

c) Concejo Deliberante

SUELDOS	200	180	140	100	80
Cantidad	1	5	1	1	2

XVI — ESTADISTICA ELECTORAL

218. NUMERO DE CIUDADANOS INSCRIPTOS EN EL PADRON ELECTORAL NACIONAL AL 31 DE DICIEMBRE DE 1941

Secciones policiales	Nativos	Naturalizados	Total	Alfabetos	Analfabetos	% de analfabetos
Sección 1ª	5.780	719	6.499	6.318	181	2.78
„ 2ª	3.371	481	3.852	3.756	96	2.49
„ 3ª	5.176	725	5.901	5.792	109	1.84
„ 4ª	5.392	593	5.985	5.816	169	2.82
„ 5ª	5.147	783	5.930	5.754	176	2.96
„ 6ª	6.630	702	7.332	6.737	595	8.11
„ 7ª	9.314	1.121	10.435	9.676	759	7.27
„ 8ª	11.785	1.843	13.628	12.919	709	5.20
„ 9ª	6.945	776	7.721	7.432	289	3.74
„ 10ª	4.794	530	5.324	5.017	307	5.76
„ 11ª (Arroyito)	5.012	551	5.563	5.300	263	4.70
„ 12ª (Alberdi)	3.819	342	4.161	3.832	329	7.90
„ 13ª (Roque Sáenz Peña)	3.167	300	3.467	3.102	365	10.52
„ 14ª Ludueña)	1.419	151	1.570	1.495	75	4.77
„ 15ª (Bella Vista)	2.751	619	3.370	3.038	332	9.85
„ 16ª (Belgrano)	3.404	452	3.856	3.538	318	8.24
„ 17ª (Tiro Suizo)	3.307	433	3.740	3.506	234	6.25
„ 18ª (Tablada)	4.768	501	5.269	4.686	588	11.15
„ 34ª (Fisherton)	505	38	543	515	28	5.15
Totales	92.486	11.660	104.146	98.224	5.922	5.68

INDICE

ADVERTENCIA ..... Pág. 4

I. TERRITORIO DEL MUNICIPIO:

Posición: 1. Coordenada geográfica. — **Superficie:** 2. Total y destino, en Hcts., 1937 - 1941. — **Pavimentos:** 3. Superficie pavimentada de vías públicas, según tipos, en mts.², 1937 - 1941. — 4. Superficie pavimentada de vías públicas, según tipos y secciones catastrales, en miles de mts.², 1937 - 1941. — 5. Movimiento de pavimentos, según tipos, en mts.², 1937 - 1941 ..... „ 5

II. CLIMATOLOGIA E HIDROLOGIA:

Temperatura: 6. Medias, en centígrados, 1937 - 1941: a) mensuales; b) mensuales de las máximas diarias; c) mensuales de las mínimas diarias; d) máximas maximorum; e) mínima minimorum. — **Estado del cielo:** 7. En décimos de cielo cubierto, 1937 - 1941: a) días despejados; b) días seminublados; c) días nublados; d) días cubiertos. — **Presión atmosférica:** 8. Media mensual, en mm., 1937 - 1941. — **Tensión del vapor:** 9. Media mensual, en mm. de mercurio, 1937 - 1941. — **Humedad relativa:** 10. Porciento mensual, 1937 - 1941. — **Insolación:** 11. Media mensual, 1937 - 1941: a) insolación habida; b) máxima posible de insolación. — **Precipitación pluvial:** 12. Milímetros caídos y días que llovió, 1937 - 1941: a) lluvia caída; b) número de días que llovió. — **Régimen hidráulico del río Paraná:** 13. Alturas, 1937 - 1941; a) medias mensuales; b) máximas mensuales; c) mínimas mensuales ..... „ 6 a 8

III. EDIFICACION Y MOVIMIENTO DE LA PROPIEDAD RAIZ:

Edificación: 14. Número de permisos concedidos, 1921 - 1941. — 15. Valor global de las obras construídas (miles de m$n.), 1921 - 1941. — 16. Número de permisos concedidos para edificar según clase de construcción, 1937 - 1941. — 17. Superficies cubiertas y valor de las obras construídas, 1937 - 1941. — **Venta de inmuebles:** 18. Clasificación por radios, según estén o no edificados, 1937 - 1941. — **Hipotecas constituídas:** 19. Clasificación por radios, según sea sobre edificios o terrenos, 1937 - 1941. — **Préstamos sobre inmuebles:** 20. Operaciones efectuadas por el Banco Hipotecario Nacional, 1940 - 1941 ..... „ 8 a 11

IV. POBLACION:

21. Población de la ciudad de Rosario, 1858 - 1941 ..... „ 12

V. MOVIMIENTO DE LA POBLACION:

22. Matrimonios, nacimientos y defunciones, en Rosario, desde 1901. — 23. Matrimonios, nacimientos y defunciones por mil habitantes, natimortalidad, mortalidad en los menores de un año y cuocientes de legitimidad y masculinidad, 1901 - 1941. — 24. Nacimientos según legitimidad y sexo, matrimonios según estado civil anterior de los contrayentes y defunciones animadas e inanimadas según sexo, clasificados por mes y sección de Registro Civil, 1941. — 25. Matrimonios, por mes, desde 1901. — 26. Tasas mensuales de nupcialidad, 1937 - 1941. — 27. Combinaciones matrimoniales según estado civil anterior de los contrayentes (cifras absolutas). — 28. Combinaciones matrimoniales según estado civil anterior de los contrayentes (cifras relativas). — 29. Matrimonios según edad de los contrayentes, 1941. — 30. Idem, ídem, por mil matrimonios, 1941. — 31. Proporción de matrimonios realizados entre varones y mujeres pertenecientes a grupos de edades inferiores, iguales o superiores, 1941. — 32. La edad d los esposos al contraer matrimonio, 1937 - 1941. — 33. Edad media de los esposos, 1937 - 1941. — 34. Matrimonios por edad y nacionalidad, 1941. — 35. Matrimonios clasificados según la nacionalidad de los contrayentes, 1941. — 36. Profesiones de los maridos, en los matrimonios, 1941. — 37. Nacimientos, por mes, desde 1901. — 38. Tasas mensuales (o/oo hab.) de natalidad,

1937 - 1941. — **39.** Cuocientes de legitimidad, por sexo y sección, 1941. — **40.** Masculinidad en nacidos vivos, según legitimidad y sección, 1941. — **41.** Nacimientos según nacionalidad de los padres, 1941. — **42.** Profesiones de los padres, en los nacimientos, 1941. — **43.** Partos múltiples, 1941. — **44.** Porcentual de los nacidos muertos con relación a los nacidos vivos, por mes. — **45.** Distribución de los nacidos vivos, según sexo y edades de las madres parturientas, 1941. — **46.** Nacimientos clasificados según edad de las madres, sección y sexo. Edad media de las madres parturientas, por sección, 1941. — **47.** Nacimientos, según edades de los padres, 1941. — **48.** Defunciones, por mes, desde 1900. — **49.** Tasas mensuales (o/oo habit.) de mortalidad, 1937 - 1941. — **50.** Distribución de las defunciones por grandes grupos de edades, 1905, 1910, 1937 y 1941. — **51.** Número de defunciones distribuídas según grupos de edades y sexos, 1937 - 1941. — **52.** Porcentual de las defunciones ocurridas en 1941, según edades y sexos. — **53.** Edad media en las defunciones, 1937 - 1941. — **54.** Defunciones ocurridas en 1941, según sexo y edad (años) de los fallecidos. — **55.** Defunciones según causa de muerte y sexos (nom. abrev.), 1940 - 1941. — **56.** Defunciones según causa de muerte (nom. abrev.) y meses, en 1941. — **57.** Defunciones según causa de muerte, grupos de edades y sexos (nom. detallada), 1941. — **58.** Defunciones clasificadas según causa de fallecimientos, edades y sexos (nom. abrev.), 1941. — **59.** Defunciones por tuberculosis, según nacionalidad, edad y sexo, 1941. — **60.** Defunciones por cáncer, según nacionalidad, edad y sexo, 1941. — **61.** Defunciones cancerosas, por secciones y localización, 1941. — **62.** Defunciones por tuberculosis del aparato respiratorio (13), según grupos de edades y sexos, 1937 - 1941. — **63.** Defunciones por otras tuberculosis (14 a 22), 1937 - 1941. — **64.** Defunciones por bronconeumonia (107), 1937 - 1941. — **65.** Defunciones por nefritis (130 a 132), 1937 - 1941. — **66.** Defunciones por diarrea y enteritis (menores de 2 años), 1937 - 1941. — **67.** Defunciones por cáncer (45 a 55), 1937 - 1941. — **68.** Defunciones por enfermedades del corazón (90 a 95), 1937 - 1941. — **69.** Defunciones por tuberculosis del aparato respiratorio (13) clasificadas por meses, 1937 - 1941. — **70.** Defunciones por otras tuberculosis (14 a 22), 1937 - 1941. — **71.** Defunciones por bronconeumonia (107), 1937 - 1941. — **72.** Defunciones por nefritis (130 a 132), 1937 - 1941. — **73.** Defunciones por diarrea y enteritis (menores de 2 años), 1937 - 1941. — **74.** Defunciones por cáncer (45 a 55), 1937 - 1941. — **75.** Defunciones por enfermedades del corazón (90 a 95), 1937 - 1941. — **76.** Profesiones de los varones fallecidos, 1941. — **77.** Mortalidad infantil. Muertos menores de 1 año, desde 1901. Grupos de edades y sexos. — **78.** Id., íd., por mes, desde 1901. — **79.** Muertos menores de 1 año, por cada mil nacimientos, desde 1901. — **80.** Id., íd., por cada mil defunciones, desde 1901. — **81.** Defunciones de 1 a 4 años, por sexos, y o/oo defunciones, desde 1901. — **82.** Defunciones según nacionalidad, estado civil y sexo, 1941. — **83.** Mortalidad infantil, por sexo, de 0 a 4 años, 1937 - 1941. — **84.** Defunciones por enfermedades epidémicas y tuberculosis por secciones de Registro Civil, 1941. — **85.** Suicidios y tentativas de suicidios, según meses y sexos, 1937 - 1941. — **86.** Id., íd., según causas, medios empleados, edades y estado civil, 1937 - 1941 ..... Pág. 13 a 64

VI. SALUD PUBLICA Y ASISTENCIA SOCIAL:

87. Denuncia de enfermedades infectocontagiosas, por meses, en 1941. — **88.** Movimiento hospitalario; enfermos internados y número medio de días de internación, 1937 - 1941. — **89.** Resumen del movimiento hospitalario. 1941. — **90.** Movimiento registrado en los consultorios externos de los hospitales municipales, 1941. — **91.** Administración Sanitaria y Asistencia Social. Movimiento de Casa Central, 1941. — **92.** Movimiento de los Dispensarios dependientes del Departamento de Asistencia y Profilaxis Antivenérea, de la Administración Sanitaria, 1941. — **93.** Movimiento de los Consultorios externos de las Maternidades oficiales, 1941. — **94.** Movimiento de las Estaciones Sanitarias, 1941. — **95.** Sección Protección a la madre y a la primera infancia, 1941. — **96.** Hospicio de Huérfanos. Movimiento de los asilados, 1938 - 1941. — **97.** Asilo de Mendigos. Movimiento de asilados, 1938 - 1941 ..... „ 65 a 69

VII. SERVICIOS PUBLICOS:

Inspección Veterinaria: 98. Inspección de productos alimenticios en las ferias francas, mercados municipales y frigoríficos, 1937 - 1941: a) carnes y lechones; b) aves y animales domésticos; c) aves, animales de caza y pescados; d) productos de granja y fruta; e) verduras y productos de origen animal, cabezas y vísceras. — **99.** — Inspección a la introducción de aves, huevos y animales de granja y caza, 1937 - 1941: a) Aves y animales de granja; b) aves y animales de caza y huevos. — **100.** Inspección de mataderos. Animales inspeccionados y decomisos, 1937 - 1941. — **101.** Observatorio antirrábico. Movimiento de animales 1937 - 1941. — **Oficina Química: 102.** Movimiento 1937 - 1941. — **103.** Resultados de los análisis de sustancias alimenticias, 1941. — **Alumbrado Público: 104.** Kwh. e importes de la energía eléctrica consumida 1939 - 1941. — **105.** Focos en servicio y reposición de lámparas, 1939 - 1941. — **Limpieza Pública: 106.** Barrido y riego de vías públicas y limpieza domiciliaria, 1939 - 1941. — **Parques y Paseos: 107.** Arboles y arbustos existentes, 1939 - 1941. — **Cementerios: 108.** Inhumaciones efectuadas, por sexos, 1940 - 1941. — **Aguas**

Corrientes: 109. Longitud de la red, casas con servicios, llaves de incendio y agua consumida, 1937 - 1941. — **Cloacas: 110.** Superficie provista, longitud de la red y número de servicios, 1937 - 1941. — **Electricidad: 111.** Número de abonados, de kwh. conectados y de contadores. Longitud de la red, 1937 - 1941. — **112.** Producción y distribución de la energía, en miles de kwh., 1937 - 1941. — **Gas: 113.** Longitud de la red, producción; consumo, abonados y contadores, 1937 - 1941 ..... Pág. 70 a 78

VIII. **ABASTECIMIENTO:**

Leche: 114: Kilólitros introducidos para la alimentación, 1939 - 1941. — **Carnes: 115.** Toneladas introducidas para la alimentación, 1937 - 1941. — **116.** Movimiento de hacienda en el Matadero Municipal, 1937 - 1941. — **Aves y huevos: 117.** Introducidos para el consumo, 1937 - 1941 ..... „ 78 a 79

IX. **PRECIOS POR MAYOR:**

Trigo, lino y maíz: 118. Promedios anuales y mensuales de las cotizaciones de la Bolsa de Comercio de Rosario, 1937 - 1941. — **Harinas y subproductos del trigo: 119.** Promedios anuales y mensuales de las cotizaciones de la Cámara Gremial de Molineros del Norte, 1937 - 1941. — **Ganado: 120.** Promedios anuales y mensuales de precios pagados en el Mercado de Haciendas y Carnes, 1937 - 1941. — **Aves, huevos y conejos: 121.** — Promedios anuales y mensuales de precios mínimos pagados en la Playa de Concentración, Mercado Norte, 1937 - 1941. — **Verduras: 122.** Precios mínimos cotizados en el Mercado de Abasto, el 15 de cada mes y promedios anuales, 1937 - 1941. — **Frutas: 123.** Precios mínimos cotizados en el Mercado de Abasto, el 15 de cada mes y promedios anuales, 1937 - 1941. — **Leche, grasa butirométrica, manteca y queso: 124.** Promedios anuales y mensuales de precios mínimos, 1937 - 1941. — **Combustibles: 125.** Promedios anuales y mensuales de precios, 1937 - 1941. — **POR MENOR: Carnes y productos de granja: 126.** Promedios anuales y mensuales de precios mínimos, 1937 - 1941. — **Pescados y mariscos: 127.** Promedios anuales y mensuales de precios mínimos, 1937 - 1941 ..... „ 80 a 84

X. **CREDITO**

Cámara Compensadora: 128. Número de documentos compensados y monto de las compensaciones, 1937 - 1941. — **Intereses y descuentos: 129.** Curso de las tasas en la plaza de Rosario, 1937 - 1941. — **Cambios: 130.** Curso de los principales en la plaza de Rosario, 1937 - 1941. — **Préstamos prendarios: 131.** Número y valor de los efectuados por el Banco Municipal de Rosario, distribuídos según montos, 1937 - 1941. — **132.** Número de pólizas e importes de las mismas, de los préstamos efectuados por el Banco Municipal de Rosario, 1937 - 1941 ..... „ 84 a 85

XI. **TRANSPORTES Y COMUNICACIONES:**

Importación y exportación: 133. Movimiento del Puerto de Rosario, 1937 - 1941. — **Exportación: 134.** Tonelaje de algunos productos agrícolas ganaderos salidos por el Puerto de Rosario, 1937 - 1941. — **135.** Tonelaje y valores de tarifa de las exportaciones efectuadas por la Aduana de Rosario, 1941. — **Importación: 136.** Tonelaje y valores de tarifa de las mercaderías procedentes del extranjero, entradas por la Aduana de Rosario, 1941. — **Recaudación aduanera: 137.** Derechos y rentas recaudadas por la Aduana de Rosario, 1937 - 1941. — **Movimiento portuario: 138.** Número y tonelaje de vapores y veleros, entrados y salidos por el Puerto de Rosario, 1937 - 1941. — **139.** Entradas de vapores y veleros, procedentes de puertos del exterior e interior, clasificados por banderas, 1941. — **140.** Entradas de vapores y veleros, procedentes del exterior e interior, clasificados por banderas, 1941. — **141.** Entradas de vapores y veleros procedentes de ultramar, clasificados por banderas, 1941. — **142.** Entradas de vapores y veleros de "cabotage exterior" clasificados por banderas, 1941. — **143.** Entradas de vapores y veleros procedentes de puertos del interior, clasificados por banderas, 1941. — **144.** Pasajeros entrados y salidos mensualmente, por vía fluvial, 1937 - 1941. — **Movimiento ferroviario: 145.** Pasajeros entrados y salidos por las estaciones del F. C. C. A., 1940 - 1941. — **146.** Pasajeros entrados y salidos por las estaciones de los ferrocarriles del Estado, 1940 - 1941. — **147.** Pasajeros entrados y salidos por las estaciones de los ferrocarriles, S. F., C. G. FF. CC. B. A. y R. a P. B. 1940 - 1941. — **148.** Total de pasajeros entrados y salidos por las estaciones ferroviarias, 1937 - 1941. — **149.** Cargas entradas y salidas por las estaciones del F. C. C. A., 1941. — **150.** Cargas entradas y salidas por las estaciones de los ferrocarriles del Estado, 1941. — **151.** Cargas entradas y salidas por las estaciones de los ferrocarriles S. F. y C. G. FF. CC. B. A., 1941. — **152.** Cargas entradas y salidas por las estaciones del F. C. R. a P. B. en 1941 y total de todas las estaciones de los cinco ferrocarriles, en el mismo año. — **153.** Total de cargas entradas y salidas en las estaciones, 1938 - 1941. — **Omnibus, micro-ómnibus y colectivos interurbanos: 154.** Red, material rodante, personal y movimiento, 1938 - 1941. — **Tranvías: 155.** Red, material rodante, personal y movimiento, 1937 - 1941. — **Omnibus:**

156. Red, material rodante, personal y movimiento, 1937 - 1941. — **Tranvías y ómnibus:** 157. Pasajeros transportados, 1937 - 1941. — **Correos:** 158. Locales habilitados y movimiento general, 1938 - 1941. — 159. Movimiento de piezas y valores, 1941. — **Telégrafos:** 160. Número de locales habilitados y de despachos expedidos y recibidos, 1937 - 1941. — **Teléfonos:** 161. Número de aparatos, de abonados, longitud de la red, comunicaciones efectuadas y personal, 1937 - 1941. — **Vehículos:** 162. A tracción mecánica. Número de los patentados en el municipio, 1937 - 1941. — 163. A tracción animal y humana, 1937 - 1941. — 164. Número de los patentados, por clase y categoría, 1941 ..... Pág. 86 a 102

XII. **ENSEÑANZA:**

Primaria: 165. Escuelas públicas provinciales según número de grados y alumnos inscriptos el último día del año, 1937 - 1941. — 166. Número de alumnos inscriptos según jurisdicción escolar y sexo. Asistencia media, 1941. — 167. Número de alumnos promovidos y personal de las escuelas según jurisdicción escolar, 1941. — 168. Número de alumnos inscriptos y personal, en los cursos de aplicación de las escuelas normales nacionales, 1941. — **Secundaria:** 169. Alumnos inscriptos según nacionalidad y sexo y según estén o no exonerados del pago de aranceles. Promociones, 1941. — 170. Alumnos inscriptos según el año que cursan, nacionalidad, sexo, exoneración de derechos y promociones, 1941. — 171. Cuerpo de profesores, según título, nacionalidad y sexo, 1941. — **Universitaria:** 172. Número de estudiantes, por sexo, según la nacionalidad y la carrera en que se hallan inscriptos. Idem de egresados, 1941. — 173. Situación financiera, 1941. — 174. Profesorado, 1941. — **Especial:** 175. Movimiento de las Escuelas Industriales de Mujeres, 1941. — 176. Movimiento de las Escuelas Industriales y de Artes y Oficios, para varones, 1941 ..... „ 104 a 107

XIII. **CULTURA:**

177. **Bibliotecas públicas, escolares y mixtas:** Caudal bibliográfico y organización, 1941. — 178. Personal y horarios, 1941. — 179. Recursos y gastos, 1941. — 180. Movimiento, 1941. — **Museos:** 181. Número de visitantes, 1938 - 1941. — **Periodismo:** 182. Publicaciones editadas por tipos y periodicidad, 1937 - 1941. — 183. Nómina de títulos, años de fundación, formato, número de páginas, periodicidad y tipos de las publicaciones editadas en 1941. — **Espectáculos públicos:** 184. Número de espectáculos realizados, por clase. Número de asistentes en cada clase, 1939 - 1941 ..... „ 108 a 115

XIV. **POLICIA:**

Accidentes del tránsito: 185. Número mensual de accidentes, 1937 - 1941. — 186. Número de accidentes según vehículos, 1937 - 1941. — 187. Número de accidentados, por grupos de edad, sexo y resultado del siniestro, 1937 - 1941. — 188. Número de accidentados por imprudencia o negligencia de la víctima, por grupos de edad, sexo y resultado del siniestro, 1937 - 1941. — **Delitos:** 189. Clasificados por especie y sección policial en que fueron cometidos, 1938 - 1941. — **Delincuentes detenidos por atentar contra la propiedad:** 190. Clasificación según especie, por sexo, edad, estado civil, profesión, instrucción y nacionalidad, 1941. — 191. Clasificación según especie, por sexo, 1938 - 1941. — **Delincuentes detenidos por atentar contra las personas:** 192. Clasificación según especie, por sexo, edad, estado civil, profesión, instrucción y nacionalidad, 1941. — 193. Clasificación según especie, por sexo, 1938 - 1941. — **Delincuentes detenidos por atentar contra la libertad, honestidad, estado civil, o contra la administración y poderes públicos:** 194. Clasificación según especie, por sexo, edad, estado civil, profesión, instrucción y nacionalidad, 1941. — 195. Clasificación según especie, por sexo, 1938 - 1941. — **Contravenciones:** 196. Clasificación por secciones policiales en que fueron cometidas, 1937 - 1941. — **Contraventores detenidos:** 197. Clasificación por sexo, edad, estado civil, profesión, instrucción y nacionalidad, 1937 - 1941. — **Cárceles:** 198. Cárcel de Encausados y Contraventores. Movimiento, 1938 - 1941. — 199. Cárcel de Mujeres. Movimiento, 1938 - 1941. — **Accidentes del trabajo:** 200. Clasificación según su naturaleza, 1937 - 1941. — **Accidentes comunes:** 201. Clasificación según su naturaleza, 1937 - 1941. — **Incendios:** 202. Clasificación según importancia y capitales, 1937 - 1941. — 203. Clasificación según local o paraje donde se produjeron y según origen, 1937 - 1941 ..... „ 115 a 122

XV. **FINANZAS MUNICIPALES:**

Recaudación: 204. Movimiento del quinquenio 1937 - 1941. — **Recursos para cubrir el presupuesto de gastos extraordinarios:** 205. Movimiento en el quinquenio 1937 - 1941. — **Ingresos calculados y recaudados:** 206. En el ejercicio 1941 y diferencias en más o menos. — **Recursos para cubrir el presupuesto de gastos extraordinarios:** 207. Ejercicio 1941 y diferencias en más o menos. — **Inversión del presupuesto:** 208. Ejercicio 1941. — 209. Sumas no liquidadas por estar agotadas las partidas respectivas o haber llegado después de 28/2/42. — 210. Inversión de los recursos extraordinarios. Consolidado Municipal año 1939, ampliación Ord. 52 de 1940 y saldos en efectivo, 1941. — 211. Inversión de fondos de reserva, 1941. — 212. Inversión por gastos

varios, eventuales e imprevisibles en el ejercicio 1941, en concepto de sueldos y jornales. — 213. Sumas gastadas en el ejercicio 1941, en conceptos de sueldos y jornales. — **Deuda Consolidada:** 214. Estado al cierre del ejercicio 1941. — **Deuda flotante:** 215. Estado al cierre del ejercicio 1941 (25 de febrero de 1942). — **Personal Municipal: Personal administrativo y técnico:** 216. Distribución según sueldos, grados y repartición, 1941. — **Personal obrero y de servicio:** 217. Distribución según sueldos, grados y repartición, 1941 ..... Pág. 122 a 124

XVI. ESTADISTICA ELECTORAL:

218. Número de ciudadanos inscriptos en el padrón electoral nacional al 31 de diciembre de 1941 ..... „ 124

INDICE ..... „ 125 a 139

Este Anuario Estadístico se terminó de
imprimir el día 3 de noviembre
de 1943, en los Tall. Gráficos
Emilio Fenner, S. de R. L.,
calle Sarmiento 575,
R o s a r i o.

MUNICIPALIDAD DE ROSARIO

DIRECCION GENERAL DE ESTADISTICA DEL MUNICIPIO

SAN MARTIN 1046

ANUARIO ESTADISTICO 1942

LUIS J. REALI
DIRECTOR

ROSARIO
EMILIO FENNER S. R. L.
1944

DEPARTAMENTO EJECUTIVO

COMISIONADO MUNICIPAL

TENIENTE CORONEL
D. ADOLFO BOTTI

SECRETARIO DE GOBIERNO

D. PABLO FÉLIX PORCHETTO

SECRETARIO DE HACIENDA Y ADMINISTRACION

OFIC. DE ADMIN. D. ANGEL GARCIA

SECRETARIO DE SALUD PUBLICA Y ABASTECIMIENTO

DR. JUAN J. COLOMBO BERRA

SECRETARIO DE OBRAS PUBLICAS E INDUSTRIAS

MAYOR D. RAÚL A. SPERONI

MUNICIPALIDAD DE ROSARIO

DIRECCION GENERAL DE ESTADISTICA DEL MUNICIPIO

SAN MARTIN 1046

ANUARIO ESTADISTICO 1942

LUIS J. REALI
DIRECTOR

ROSARIO
EMILIO FENNER S. R. L.
1944

DEPARTAMENTO EJECUTIVO

COMISIONADO MUNICIPAL

TENIENTE CORONEL
D. ADOLFO BOTTI

SECRETARIO DE GOBIERNO

D. PABLO FÉLIX PORCHETTO

SECRETARIO DE HACIENDA Y ADMINISTRACION

OFIC. DE ADMIN. D. ANGEL GARCIA

SECRETARIO DE SALUD PUBLICA Y ABASTECIMIENTO

DR. JUAN J. COLOMBO BERRA

SECRETARIO DE OBRAS PUBLICAS E INDUSTRIAS

MAYOR D. RAÚL A. SPERONI

Rosario, septiembre de 1944.

Señor

Comisionado Municipal

Teniente Coronel D. Adolfo Botti

S/D.

Tengo el agrado de dirigirme al señor Comisionado con el objeto de elevar a su consideración el ANUARIO ESTADISTICO 1942, de acuerdo con lo dispuesto por la Ordenanza número 46 del año 1934.

El Anuario contiene 219 cuadros que reflejan las características y actividades más importantes del Municipio en el año 1942: Climatología, Población, Movimiento demográfico, Transportes y comunicaciones, Importación y exportación, Abastecimiento, Estadística social, Actividad de las reparticiones públicas, Finanzas, etc. Asimismo, se incluyen cifras retrospectivas en la mayoría de los cuadros, de modo que, por sí solas o complementadas con las de Anuarios anteriores, permitan obtener sucesiones estadísticas representativas del dinamismo de la ciudad de Rosario en sus distintos aspectos.

En lo que respecta a Población, considero conveniente, señalar además de la advertencia formulada en el mismo Anuario, sobre el método de estimación, que la realización de un censo puede modificar las series demográficas en las cifras correspondientes a los últimos dieciocho años. Tal conclusión surge de las cifras provisorias del Censo Escolar de la Nación efectuado el 28 de abril de 1943 y del examen de algunos índices obtenidos en función de la población estimada.

Saludo al señor Comisionado Municipal con mi consideración más distinguida.

LUIS J. REALI
JEFE DE LA OFICINA DE ESTADISTICA

ADVERTENCIAS

1. En las tablas del presente Anuario, se han adoptado los siguientes signos convencionales:

   a) Los dos puntos (..) para los números relativos cuando no alcanza la cifra mínima considerada: 0,01, 0.001, etc.

   b) la línea (—) cuando no se ha registrado ningún caso o cuando no se ha obtenido la información.

2. Tanto en los cuadros de cifras relativas (%, ‰) como en los de cifras absolutas, no siempre la suma de los parciales coincide con el total, a causa del redondeo.

3. La población, en los últimos 11 años, se ha calculado siguiendo las recomendaciones que al respecto tiene formuladas la 1ª Conferencia Nacional de Estadística (1925), esto es, agregando a la población estimada al principio del mes o del año, el excedente de los nacidos vivos sobre los muertos (excluídos los nacidos muertos) en el período considerado.

   Para los años anteriores las cifras estimativas fueron obtenidas en la siguiente forma: Población estimada al iniciarse el período + nacidos vivos + pasajeros entrados por ferrocarriles — muertos y — pasajeros salidos por ferrocarriles.

4. Los cuadros que se dan en este Anuario rectifican las cifras —en algunos casos provisorias— de los Boletines.

5. Cuando no hay aclaración especial, las cifras deben entenderse al 31 de diciembre de 1942.

I — TERRITORIO DEL MUNICIPIO

POSICION

1. COORDENADA GEOGRAFICA

(Catedral de Rosario) Lat. S. 32°56'51" 99, Long O. Greenwich 4 h. 2 m. 35 s. 85 = 60°38'11"51

SUPERFICIE

2. TOTAL Y DESTINO, en hect. — 1938 - 1942

Años	Superficie total	DE LA CUAL DESTINADA A				
		Parques y paseos habilitados	Calles pavimentadas	Plazas habilitadas	Cementerios	Vías férreas
1938	17.173,4	149,9	413,6	28,8	35,4	498,0
1939	17.173,4	149,9	415,5	28,8	35,4	498,0
1940	17.173,4	149,9	421,8	28,8	35,4	498,0
1941	17.173,4	149,9	422,9	28,8	35,4	498,0
1942	17.173,4	149,9	435,8	28,8	35,4	498,0

PAVIMENTOS

3. SUPERFICIE PAVIMENTADA DE VIAS PUBLICAS, SEGUN TIPOS, en mts.² (1) 1938 - 1942

Años	Superf. total	Granito	Granitullo	Asfalto	Macadam	Madera	Horm. arm.
1938	4.136.086	1.163.111	1.384.778	269.432	92.089	6.352	1.220.324
1939	4.155.156	1.163.111	1.384.778	269.432	93.789	6.352	1.237.694
1940	4.218.492	1.157.645	1.384.778	269.432	93.789	6.352	1.306.496
1941	4.229.200	1.157.645	1.384.778	269.432	93.789	6.352	1.317.204
1942	4.357.514	1.124.851	1.394.653	267.065	93.789	1.390	1.475.766

4. SUPERFICIE PAVIMENTADA DE VIAS PUBLICAS SEGUN TIPOS Y SECCIONES CATASTRALES, en miles de mts.2 (1) — 1938 - 1942

Sec.	Granito	Granitullo	Asfalto	Macadam	Madera	Horm. armado	Sec.	Granito	Granitullo	Asfalto	Macadam	Madera	Horm. armado
1	47,5	360,5	233,1	6,1	1,4	20,9	12	—	—	—	—	—	30,3
2	260,7	202,0	26,1	31,0	—	37,0	13	—	—	—	—	—	28,3
3	52,7	175,8	—	—	—	99,1	14	—	—	—	—	—	8,1
4	12,6	30,6	—	—	—	143,5	15	20,0	16,9	—	—	—	63,1
5	80,1	18,7	—	—	—	181,6	16	50,4	25,0	—	—	—	86,2
6	—	29,0	—	—	—	184,1	17	10,5	50,9	—	—	—	1,5
7	98,8	130,0	—	1,7	—	188,9	18	—	43,1	—	—	—	—
8	238,2	93,0	—	—	—	98,8	19	—	—	—	—	—	—
9	231,6	173,6	7,8	8,0	—	170,7	20	—	—	—	—	—	6,0
10	21,9	45,6	—	47,0	—	86,3	21	—	—	—	—	—	10,0
11	—	—	—	—	—	31,2	Tot.	1.124,9	1.394,7	267,1	93,8	1,4	1.475,8

5. MOVIMIENTO DE PAVIMENTOS, SEGUN TIPOS, en mts.2 — 1938 - 1942

Años	Superf. total	Granito	Granitullo	Asfalto	Macadam	Madera	Hor. arm.
			a) Pavimentación				
1938	175.095	376	—	—	—	—	174.719
1939	19.070	—	—	—	1.700	—	17.370
1940	61.324	—	—	—	—	—	61.324
1941	10.708	—	—	—	—	—	10.708
1942	132.378	—	—	—	—	—	132.378
			b) Repavimentación				
1938	12.997	—	6.570	6.427	—	—	—
1939	—	—	—	—	—	—	—
1940	7.478	—	—	—	—	—	7.478
1941	—	—	—	—	—	—	—
1942	36.059	—	9.875	—	—	—	26.183
			c) Destruído por repavimentación				
1938	13.379	—	—	—	—	1.379	—
1939	—	—	—	—	—	—	—
1940	5.466	5.466	—	—	—	—	—
1941	—	—	—	—	—	—	—
1942	40.123	32.794	—	2.367	—	4.962	—

(1) Cifras aproximadas.

II — CLIMATOLOGÍA E HIDROLOGÍA

Situación geográfica de la estación meteorológica: Latitud Sur: 32º,56'; Long. O. Gr. 60º 44'; altura s/nivel del mar: 22,25 m. (barrio Fisherton).

TEMPERATURA

6. MEDIAS, EN CENTIGRADOS — 1938 - 1942

Años	Enero	Febr.	Marzo	Abril	Mayo	Junio	Julio	Agosto	Stbre.	Octbr.	Nov.	Dicbre.
					a) Mensuales (1)							
1938	21,9	21,8	19,9	15,5	14,2	1,2	9,9	9,7	14,4	16,5	19,3	23,8
1939	24,5	21,7	20,0	14,4	14,3	12,9	11,5	14,1	13,6	18,1	17,4	21,0
1940	23,6	23,0	20,1	16,9	16,0	12,8	12,5	10,0	13,8	14,7	18,7	22,9
1941	22,9	21,6	19,1	16,7	12,9	13,4	11,9	14,4	11,0	17,0	19,0	21,9
1942	**23,8**	**22,6**	**19,3**	**16,3**	**11,1**	**8,2**	**7,5**	**11,8**	**13,5**	**16,4**	**21,4**	**23,6**
					b) Mensuales de las máximas diarias							
1938	28,7	28,6	25,9	21,2	20,6	16,5	15,9	16,9	21,8	23,2	26,2	32,4
1939	30,8	28,9	26,8	21,5	21,0	18,7	18,5	21,9	18,8	23,4	24,1	28,6
1940	30,9	29,8	27,7	23,0	20,5	17,2	16,9	15,5	20,0	21,0	25,3	28,4
1941	29,4	28,1	24,9	21,8	17,9	16,9	16,6	18,1	18,8	24,3	25,9	28,1
1942	**31,0**	**29,6**	**26,2**	**22,7**	**16,9**	**13,8**	**13,4**	**17,6**	**19,3**	**23,4**	**28,8**	**31,0**
					c) Mensuales de las mínimas diarias							
1938	14,1	14,2	14,1	9,0	8,1	6,4	3,6	2,6	6,2	8,6	11,3	13,5
1939	18,3	14,1	13,7	7,6	8,0	7,6	4,6	7,2	8,8	13,0	10,5	13,0
1940	16,3	16,5	13,4	11,5	12,0	8,9	8,8	4,9	8,4	8,5	12,6	17,5
1941	16,7	15,8	14,1	12,0	8,1	6,0	7,5	6,9	3,1	10,0	11,8	15,8
1942	**17,1**	**16,3**	**13,6**	**10,1**	**5,6**	**3,6**	**1,7**	**6,3**	**7,6**	**8,6**	**14,0**	**15,5**
					d) Máximas maximorum							
1938	35,5	35,9	32,9	28,3	26,0	24,5	20,5	24,7	33,2	31,4	35,2	42,1
1939	38,4	35,4	32,1	27,7	26,7	25,2	25,6	30,5	26,4	31,5	29,3	34,4
1940	36,9	34,2	33,8	33,2	28,7	27,4	25,5	22,0	27,6	28,6	32,7	33,1
1941	38,5	31,4	33,2	34,3	27,6	25,2	23,4	25,9	30,4	32,3	32,9	34,4
1942	**33,7**	**35,2**	**36,2**	**28,0**	**25,5**	**24,0**	**21,9**	**28,4**	**28,6**	**31,0**	**36,4**	**37,0**
					e) Mínimas minimorum							
1938	4,8	8,3	3,9	3,2	1,0	−2,9	−2,4	−3,8	−3,6	1,6	2,5	3,1
1939	10,5	4,8	5,0	0,2	−0,4	−2,5	−4,8	−7,3	1,2	5,3	2,7	4,4
1940	11,2	12,3	5,4	1,7	−0,5	−0,9	0,6	−2,6	0,1	1,7	2,6	10,5
1941	10,9	8,8	8,3	3,4	0,2	−2,7	0,2	−0,3	−3,2	1,0	4,7	9,1
1942	**10,0**	**7,5**	**3,6**	**3,8**	**−0,9**	**−2,0**	**−3,3**	**−3,4**	**1,2**	**1,1**	**6,9**	**9,0**

ESTADO DEL CIELO

7. EN DECIMOS DE CIELO CUBIERTO — 1938 - 1942 (2)

					a) Días despejados							
1938	11	9	4	12	10	4	7	9	10	7	12	9
1939	1	12	5	12	4	1	5	5	2	3	11	4
1940	6	4	9	7	1	2	1	6	4	4	1	4
1941	9	6	5	11	7	9	3	11	19	15	10	7
1942	**12**	**9**	**11**	**14**	**8**	**6**	**6**	**10**	**9**	**14**	**13**	**16**
					b) Días seminublados							
1938	15	11	10	8	9	9	14	12	14	19	11	13
1939	19	13	16	13	14	13	18	13	9	13	11	13
1940	16	17	15	15	7	6	9	10	10	9	13	8
1941	10	10	12	6	11	8	12	7	7	10	13	14
1942	**12**	**13**	**9**	**8**	**13**	**10**	**11**	**10**	**15**	**10**	**8**	**9**
					c) Días nublados							
1938	4	6	9	5	8	7	4	2	2	4	4	8
1939	7	2	5	0	6	3	4	7	6	3	7	6
1940	5	6	3	5	6	6	9	7	7	7	7	9
1941	5	7	6	2	5	5	6	6	1	3	4	6
1942	**3**	**3**	**4**	**4**	**5**	**3**	**6**	**5**	**3**	**3**	**6**	**5**
					d) Días cubiertos							
1938	1	2	8	5	4	10	6	8	4	1	3	1
1939	4	1	5	5	7	13	4	6	13	12	1	8
1940	4	2	4	3	17	16	12	8	9	11	9	10
1941	7	5	8	11	8	8	10	7	3	3	3	4
1942	**4**	**3**	**7**	**4**	**5**	**11**	**8**	**6**	**3**	**4**	**3**	**1**

(1) Media aritmética de las medias diarias. Estas son las resultantes del promedio de 24 observaciones, una por hora, obtenidas por interpolación.

(2) Hasta 2 décimos, despejados; 3, 4, 5 y 6 seminublado; 7 y 8 nublado; 9 y 10, cubierto. Media de 4 observaciones diarias efectuadas a las 8, 14, 19 y 20 horas.

PRESION ATMOSFERICA

8. MEDIA MENSUAL, en mm. — 1938 - 1942

Años	Enero	Febr.	Marzo	Abril	Mayo	Junio	Julio	Agosto	Stbre.	Octbr.	Nov.	Dicbre.
1938	756,0	758,6	758,5	760,3	759,9	762,6	762,2	763,2	761,7	760,0	758,9	756,2
1939	755,4	757,6	759,0	762,2	759,9	760,8	763,6	759,8	762,8	758,7	758,9	759,3
1940	755,8	757,0	758,0	758,5	759,2	759,5	759,6	763,4	760,7	761,7	757,6	754,6
1941	757,8	757,8	759,5	757,0	760,6	762,5	760,8	759,4	761,8	759,6	756,4	756,1
1942	756,0	755,5	757,6	760,0	761,3	761,9	764,3	760,1	760,2	758,8	756,1	757,1

TENSION DEL VAPOR

9. MEDIA MENSUAL, en mm. DE MERCURIO — 1938 - 1942

1938	13,4	13,8	14,4	11,2	10,4	9,1	7,9	6,7	9,1	10,1	11,4	10,3
1939	15,7	14,0	13,8	9,1	10,1	10,3	9,1	9,6	9,6	13,0	10,3	11,5
1940	14,4	13,9	11,8	11,8	11,9	9,9	9,7	7,4	9,5	9,0	11,5	16,5
1941	14,5	13,6	12,1	11,6	9,4	8,4	8,9	8,8	6,3	9,9	10,7	13,2
1942	15,3	14,9	12,8	10,5	8,2	6,7	6,1	8,4	8,4	9,1	11,1	12,0

HUMEDAD RELATIVA

10. PORCIENTO MENSUAL — 1938 - 1942

1938	70	72	81	82	84	85	84	75	72	76	70	51
1939	71	74	79	76	82	90	88	77	82	83	72	64
1940	69	69	70	80	84	88	88	81	80	74	73	80
1941	71	73	75	82	83	83	85	83	68	70	68	69
1942	73	76	75	78	83	82	78	84	75	69	63	60

INSOLACION

11. MEDIA MENSUAL — 1938 - 1942

a) Insolación habida

1938	7,6	5,6	4,0	5,8	5,3	2,9	4,1	4,9	5,3	7,0	7,7	7,6
1939	7,2	9,5	7,6	7,3	5,0	4,2	6,5	6,8	4,6	5,5	9,4	8,7
1940	9,5	10,0	8,4	7,4	3,5	3,2	3,8	6,2	6,1	7,0	8,1	7,5
1941	10,1	8,9	7,1	5,0	4,9	5,1	3,8	6,5	9,1	8,8	10,3	9,0
1942	10,0	9,2	7,6	7,6	5,7	4,8	5,3	6,5	7,2	8,4	9,6	10,2

b) Máxima posible de insolación

1938	14,1	13,4	12,4	11,4	10,5	10,0	10,1	10,7	11,7	12,7	13,6	14,2
1939	14,1	13,4	12,4	11,4	10,5	10,0	10,1	10,7	11,7	12,7	13,6	14,2
1940	14,1	13,4	12,4	11,4	10,5	10,0	10,1	10,7	11,7	12,7	13,6	14,2
1941	14,1	13,4	12,4	11,4	10,5	10,0	10,1	10,7	11,7	12,7	13,6	14,2
1942	14,1	13,4	12,4	11,4	10,5	10,0	10,1	10,7	11,7	12,7	13,6	14,2

PRECIPITACION PLUVIAL

12. MILIMETROS CAIDOS Y DIAS QUE LLOVIO — 1938 - 1942

a) Lluvia caída

1938	134,7	106,4	284,3	141,4	54,7	10,9	44,6	12,2	35,5	133,9	57,1	3,2
1939	186,2	156,0	98,6	91,9	5,7	53,0	8,4	62,3	166,6	186,5	53,5	16,0
1940	111,3	29,0	137,4	101,0	11,2	79,1	76,4	66,7	74,7	20,4	85,9	463,0
1941	47,2	128,2	47,9	132,2	44,1	9,3	79,2	53,2	3,8	95,8	132,7	120,7
1942	130,3	172,6	109,3	79,3	52,9	11,8	9,0	44,6	25,2	31,4	97,1	46,7

b) Número de días que llovió

1938	8	8	16	8	4	9	6	4	6	10	6	2
1939	14	8	8	9	7	13	5	9	12	16	12	8
1940	11	8	13	9	15	12	14	6	10	12	11	15
1941	4	7	8	12	6	7	10	6	2	7	12	8
1942	10	10	10	8	7	10	4	7	4	7	7	7

REGIMEN HIDRAULICO DEL RIO PARANA

13. ALTURAS — 1938 - 1942 (1)

Años	Enero	Febr.	Marzo	Abril	Mayo	Junio	Julio	Agosto	Stbre.	Octbr.	Nov.	Dicbre.
					a) Medias mensuales							
1938	2,57	3,14	3,64	3,34	2,81	3,21	3,40	2,37	0,33	−0,10	0,39	0,44
1939	1,94	2,40	2,92	2,84	2,41	2,85	2,28	0,90	0,48	1,37	1,93	3,37
1940	4,11	4,02	3,93	4,19	4,23	3,92	3,63	3,33	2,63	1,46	1,23	2,84
1941	2,62	2,89	3,18	3,37	4,18	3,62	2,82	2,72	1,94	1,93	1,48	3,04
1942	3,67	3,37	3,61	3,98	4,23	4,41	4,39	3,73	2,25	2,19	1,56	1,06

(1) Las alturas están referidas a un 0 de 3,12 m. con respecto al cero del Riachuelo.

Años	Enero	Febr.	Marzo	Abril	Mayo	Junio	Julio	Agosto	Setbre.	Octbr.	Nov.	Dicbre.
					b) Máximas mensuales (1)							
1938	2,90	3,52	3,72	3,74	3,12	3,54	3,76	3,63	1,44	1,05	0,86	1,44
1939	2,55	2,77	3,09	3,12	2,98	3,06	2,76	1,25	1,42	1,80	2,68	3,86
1940	4,22	4,07	4,04	4,36	4,36	4,09	3,76	3,48	2,90	2,11	1,60	3,22
1941	3,01	3,46	3,56	3,95	4,26	4,11	3,32	3,18	3,04	2,35	2,28	3,47
1942	3,80	3,54	3,89	4,06	4,38	4,44	4,45	4,22	2,96	2,51	2,01	1,31
					c) Mínimas mensuales (2)							
1938	2,16	2,75	2,52	3,05	2,17	2,41	2,80	1,49	−0,24	−0,65	−0,29	−0,20
1939	1,20	2,03	2,72	2,58	1,98	2,65	1,31	0,12	0,02	0,83	1,27	2,64
1940	3,88	3,87	3,86	4,04	4,09	3,76	3,43	2,94	2,18	0,87	0,85	1,73
1941	2,13	2,55	2,71	2,75	3,99	3,11	2,24	2,36	1,12	1,58	0,85	2,41
1942	3,49	3,25	3,38	3,85	4,08	4,38	4,24	3,00	1,60	1,74	0,99	0,81

III — EDIFICACION Y MOVIMIENTO DE LA PROPIEDAD RAIZ

EDIFICACION

14. NUMERO DE PERMISOS CONCEDIDOS. — 1921 - 1942

Años	Enero	Febr.	Marzo	Abril	Mayo	Junio	Julio	Agosto	Setbre.	Octb.	Nov.	Dicbre.	Total
1921	39	62	45	42	75	77	95	112	82	95	158	174	1.056
1922	69	132	141	101	167	122	94	95	122	132	125	225	1.525
1923	85	161	173	166	221	197	177	165	175	265	288	295	2.368
1924	134	220	222	231	188	157	248	256	288	296	247	374	2.856
1925	116	187	264	271	274	257	259	254	335	268	241	267	2.993
1926	126	154	174	143	139	128	158	173	178	185	185	252	1.995
1927	120	170	175	210	188	209	225	216	263	253	283	368	2.670
1928	123	199	207	209	158	185	78	202	315	367	283	310	2.636
1929	179	249	181	276	270	324	328	286	324	342	343	432	3.534
1930	279	148	183	190	280	233	255	269	315	382	300	395	3.229
1931	231	107	143	144	185	155	166	232	211	211	225	250	2.260
1932	197	173	131	131	185	150	180	174	249	191	161	199	2.121
1933	200	137	134	103	114	138	118	140	137	140	150	140	1.651
1934	116	121	105	139	117	154	149	173	159	165	192	172	1.762
1935	208	145	78	164	120	128	174	205	74	198	233	167	1.894
1936	127	107	105	125	138	184	134	78	128	134	188	217	1.665
1937	125	85	113	162	132	138	154	224	154	165	210	185	1.847
1938	124	165	171	152	193	139	192	270	221	224	183	250	2.284
1939	181	201	188	183	254	312	302	274	357	376	407	321	3.356
1940	177	162	260	313	269	304	341	273	308	258	264	233	3.162
1941	196	168	188	237	339	287	370	354	510	298	330	373	3.650
1942	331	235	276	310	315	236	235	214	247	263	210	236	3.108

15. VALOR GLOBAL DE LAS OBRAS CONSTRUIDAS (miles de m$n.) — 1921 - 1942

1921	140	164	207	159	331	535	633	687	373	434	843	982	5.488
1922	382	726	745	521	879	989	380	581	601	774	853	1286	8.716
1923	514	910	1163	1181	1269	1188	1448	1329	2586	2072	1803	2376	17.841
1924	835	1251	1485	1243	1150	932	1326	1387	2076	1983	1454	2605	17.726
1925	676	1227	1804	2045	1584	1447	1507	2883	2655	1719	2057	2731	22.334
1926	866	1492	1148	995	2323	1129	1365	1150	1670	1567	1094	2384	17.185
1927	961	1171	1547	1130	2178	1389	1453	1650	1908	1757	1863	1988	18.996
1928	866	1249	1192	1771	1307	2058	498	1297	2696	2176	2166	2333	19.611
1929	1491	1846	1301	1822	2062	2267	2423	2122	2330	2570	2738	2641	25.613
1930	2025	1263	1131	1587	1942	1506	2639	1846	2343	2814	1831	3063	23.988
1931	1549	931	965	1122	1869	987	932	1583	1345	1139	1258	1360	15.038
1932	1291	1519	708	530	1428	672	845	1085	1276	823	1103	1050	12.329
1933	959	957	638	437	628	713	781	529	639	723	1147	653	8.802
1934	802	623	709	690	677	815	780	849	776	873	904	821	9.339
1935	1136	804	349	937	683	715	1299	1136	519	1062	1539	1175	11.355
1936	727	739	1328	905	823	1233	776	698	836	851	1213	2063	12.191
1937	843	780	695	1613	1365	1016	942	1324	1536	1380	1210	1345	14.050
1938	1129	1148	1192	1578	1916	1063	1294	2111	2081	1700	1429	1450	18.091
1939	2176	1555	1585	2006	1550	2013	1727	2562	2256	2624	2008	1763	23.825
1940	966	1123	1572	1549	1418	1802	1751	1468	1732	2036	1592	1462	18.471
1941	1396	1252	1192	1206	1712	2140	2012	1885	2962	1761	2243	1865	21.628
1942	2303	1262	1479	1481	1688	1373	1168	1262	1240	1297	1506	1501	17.559

(1) Máximas maximorum.
(2) Mínimas minimorum.

TERRITORIO DEL MUNICIPIO SEGUN DESTINO



SUPERFICIE PAVIMENTADA DE VIAS PUBLICAS AL 31/12/942

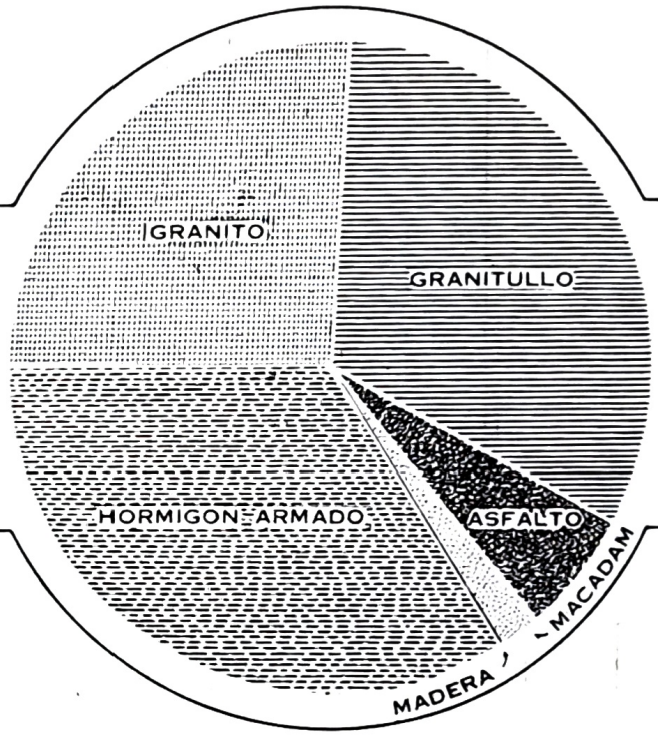

PERMISOS CONCEDIDOS PARA EDIFICAR Y VALOR GLOBAL DE LAS OBRAS CONSTRUIDAS

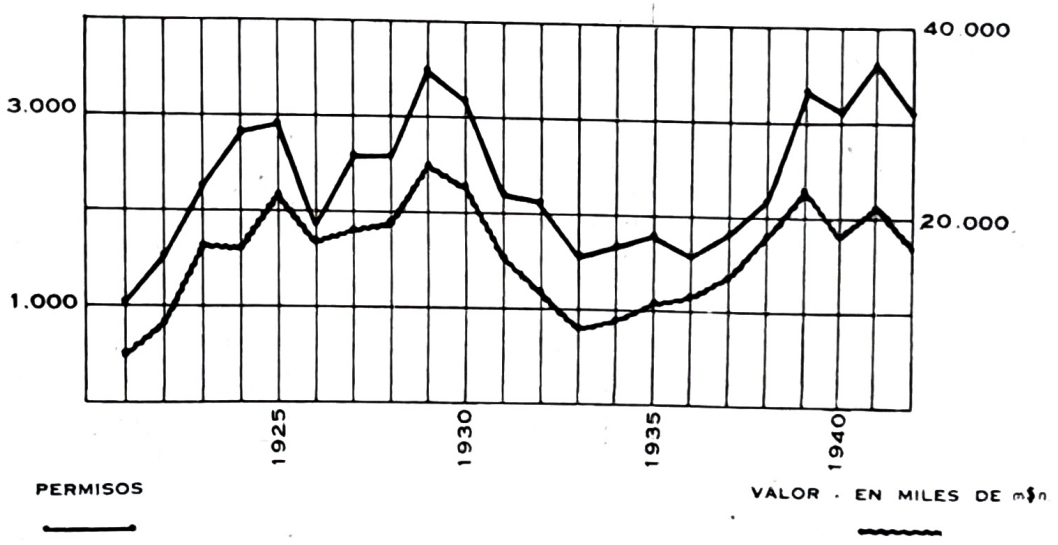

16. NUMERO DE PERMISOS CONCEDIDOS PARA EDIFICAR, SEGUN CLASE DE CONSTRUCCION. — 1938 - 1942

Años	EDIFICIOS, SEGUN PLANTAS													Tapiales al frente	Panteones	Casas pequeñas libres derch.	Construcc. y refacc. interiores	Totales
	1	2	3	4	5	6	7	8	9	10	11	12	Más de 12					
1938	939	162	7	—	—	1	1	—	1	—	1	1	—	15	10	8	1.138	1.284
1939	1.026	167	4	1	1	—	4	—	1	—	—	—	2	21	7	—	2.122	3.356
1940	988	152	3	—	—	—	—	—	1	—	1	—	—	24	11	—	1.981	3.162
1941	1.994	139	5	—	—	2	1	—	1	—	1	—	1	46	6	—	1.454	3.650
1942	1.831	111	3	1	1	1	—	1	—	—	—	—	—	23	10	—	1.126	3.108

17. SUPERFICIE CUBIERTA, VALOR DE LAS OBRAS CONSTRUIDAS Y LONGITUD DE FRENTES — 1938 - 1942

Años y meses	Superficie cubierta en mts.2	Valor de las obras en m$n.	Derechos liquidados en m$n.	Longitud de frentes en m$n.
1938	197.039,07	18.090.622,02	217.430,58	13.874,55
1939	247.950,70	23.823.983,79	299.345,78	15.171,99
1940	194.846,74	18.471.541,65	288.126,49	14.678,28
1941	238.264,69	21.627.805,65	231,289,71	18.022,37
1942	**210.496,08**	**17.559.258,77**	**207.684,26**	**15.471,59**
Enero	25.748,43	2.303.305,20	27.832,51	1.926,99
Febrero	16.148,93	1.261.882,55	13.215,94	1.269,95
Marzo	17.697,64	1.478.740,52	16.210,53	1.310,76
Abril	18.937,06	1.481.078,91	14.177,20	1.263,90
Mayo	20.193,94	1.688.036,97	19.783,74	1.776,42
Junio	15.708,26	1.372.935,35	15.378,25	1.121,32
Julio	14.052,71	1.168.001,24	14.069,18	1.018,66
Agosto	15.679,56	1.261.818,06	15.922,73	1.133,85
Setiembre	14.272,01	1.239.626,46	14.427,36	1.105,39
Octubre	14.299,75	1.297.073,93	17.330,72	1.045,05
Noviembre	18.242,67	1.506.234,56	21.714,23	1.092,99
Diciembre	19.515,12	1.500.525,02	17.621,87	1.406,31

VENTA DE INMUEBLES

18. CLASIFICACION POR RADIOS, SEGUN ESTEN O NO EDIFICADOS — 1938 - 1942

Años	EDIFICADO			NO EDIFICADO			TOTAL DE OPERACIONES		
	Nº	m2.	m$n.	Nº	m2.	m$n.	Nº	m2.	m$n.
a) Radio urbano									
1938	971	366.826	18.004.548	524	148.849	2.417.267	1495	515.675	20.421.315
1939	869	300.370	15.192.271	503	144.898	2.209.207	1372	445.268	17.401.478
1940	819	272.305	13.783.680	403	107.545	1.591.915	1222	379.850	15.375.595
1941	853	293.069	14.454.429	404	134.779	1.918.448	1257	427.848	16.372.877
1942	**919**	**311.783**	**17.570.476**	**441**	**125.311**	**2.024.860**	**1360**	**437.094**	**19.595.336**
b) Radio sub-urbano									
1938	711	304.515	4.813.326	2331	902.920	4.740.818	3042	1.207.435	9.554.144
1939	650	291.591	4.498.337	2305	875.078	4.737.920	2955	1.166.669	9.236.257
1940	635	266.013	4.277.263	1926	739.048	3.819.926	2561	1.005.061	8.097.189
1941	658	249.946	3.877.348	1739	692.744	3.477.136	2397	942.690	7.354.484
1942	**730**	**306.364**	**4.912.281**	**2006**	**1.006.232**	**4.043.610**	**2736**	**1.312.596**	**8.955.891**
c) Radio rural									
1938	—	—	—	35	1.164.584	762.615	35	1.164.584	762.615
1939	—	—	—	36	1.549.805	803.560	36	1.549.805	803.560
1940	—	—	—	43	12.406.964	1.494.914	43	12.406.964	1.494.914
1941	—	—	—	43	2.013.954	644.850	43	2.013.954	644.850
1942	—	—	—	**46**	**1.583.883**	**947.754**	**46**	**1.583.883**	**947.754**
d) Totales									
1938	1682	671.341	22.817.874	2890	2.216.853	7.920.700	4572	2.887.694	30.738.574
1939	1519	591.961	19.690.608	2844	2.569.781	7.750.687	4363	3.161.742	27.441.295
1940	1454	538.318	18.060.943	2372	13.263.557	6.906.755	2826	13.791.875	24.967.698
1941	1511	543.015	18.331.777	2236	2.841.477	6.040.434	3747	3.384.492	24.372.211
1942	1649	618.147	22.482.757	2493	2.715.426	7.016.224	4142	3.333.573	29.498.981

HIPOTECAS CONSTITUIDAS

19. CLASIFICACION POR RADIOS, SEGUN SEA SOBRE EDIFICIOS O TERRENOS — 1938-1942

Años y meses	EDIFICADO			NO EDIFICADO			TOTAL DE OPERACIONES		
	Nº	m2.	m$n.	Nº	m2.	m$n.	Nº	m2.	m$n.
a) Radio urbano									
1938	762	275.122	8.528.654	119	31.312	438.758	881	306.434	8.967.412
1939	823	287.352	9.532.876	125	44.711	575.564	948	332.063	10.108.440
1940	845	300.773	8.696.172	80	24.184	338.409	925	324.957	9.034.581
1941	950	397.163	9.226.059	94	29.040	503.663	1044	426.203	9.729.722
1942	**882**	**300.113**	**9.061.932**	**108**	**33.231**	**411.313**	**990**	**333.344**	**9.473.245**
b) Radio sub-urbano									
1938	718	301.742	3.849.564	412	170.045	999.618	1130	471.787	4.849.182
1939	767	275.640	3.720.707	389	175.517	895.092	1156	451.157	4.615.799
1940	850	317.918	4.397.033	290	151.296	675.372	1140	469.214	5.072.405
1941	882	302.011	4.596.269	317	128.044	733.817	1199	430.055	5.330.086
1942	**1.002**	**371.291**	**5.033.422**	**356**	**182.441**	**777.007**	**1358**	**553.732**	**5.810.429**
c) Radio rural									
1938	—	—	—	15	939.842	241.123	15	939.842	241.123
1939	—	—	—	9	445.166	117.894	9	445.166	117.894
1940	—	—	—	24	1.659.931	319.316	24	1.659.931	319.316
1941	—	—	—	22	2.129.302	288.215	22	2.129.302	288.215
1942	**—**	**—**	**—**	**28**	**1.373.851**	**421.317**	**28**	**1.373.851**	**421.317**
d) Totales									
1938	**1.480**	**576.864**	**12.378.218**	**546**	**1.141.199**	**1.679.499**	**2026**	**1.718.063**	**14.057.717**
1939	**1.590**	**562.992**	**13.253.583**	**523**	**665.394**	**1.538.550**	**2113**	**1.228.386**	**14.842.133**
1940	**1.695**	**618.691**	**13.093.205**	**394**	**1.835.414**	**1.333.097**	**2089**	**2.454.105**	**14.426.302**
1941	**1.832**	**699.174**	**13.822.328**	**433**	**2.286.386**	**1.525.695**	**2265**	**2.985.560**	**15.348.023**
1942	**1.884**	**671.404**	**14.095.354**	**492**	**1.589.523**	**1.609.637**	**2376**	**2.260.927**	**15.704.991**
Enero	140	47.080	1.004.830	32	177.774	176.923	172	224.854	1.181.753
Febrero	109	31.089	655.760	14	3.534	39.537	123	34.623	695.297
Marzo	116	48.112	978.819	34	78.781	98.153	150	126.893	1.076.972
Abril	161	52.012	1.179.342	45	202.966	135.608	206	254.978	1.314.950
Mayo	142	45.557	815.769	56	23.915	182.799	198	69.472	998.568
Junio	161	57.317	1.470.259	48	16.354	82.592	209	73.671	1.552.851
Julio	188	58.795	1.311.921	39	92.904	99.279	227	151.699	1.411.200
Agosto	174	65.269	1.295.111	27	145.666	112.713	201	210.935	1.407.824
Stbre.	166	57.531	1.117.728	42	270.172	242.131	208	327.703	1.359.859
Octubre	181	78.959	1.687.436	48	128.005	114.908	229	206.964	1.802.344
Nvbre.	185	68.436	1.322.114	39	134.471	119.520	224	202.907	1.441.634
Dicbre.	161	61.247	1.256.265	68	314.981	205.474	229	376.228	1.461.739

PRESTAMOS SOBRES INMUEBLES

20. OPERACIONES EFECTUADAS POR EL BANCO HIPOTECARIO NACIONAL — 1940-1942

Año y meses	Sobre inmuebles con edificación			Sobre inmuebles a edificarse			Total		
	Nº de operaciones	Superf. cubierta m.2	Valor del préstamo m$n.	Nº de operaciones	Superf. cubierta m.2	Valor del préstamo m$n.	Nº de operaciones	Superf. cubierta m.2	Valor del préstamo m$n.
1940	149	40.072,90	1.585.775	9	1.152,95	93.000	158	43.325,85	1.678.775
1941	100	31.304,16	1.396.955	12	1.492,10	98.100	112	32.796,26	1.495.055
1942	**163**	**45.593,32**	**2.026.950**	**13**	**1.832,57**	**139.800**	**176**	**47.425,89**	**2.166.750**
Enero	10	1.449,87	60.750	3	782,46	45.500	13	2.232,33	106.250
Febrero	11	1.831,73	62.150	—	—	—	11	1.831,73	62.150
Marzo	9	6.643,22	184.750	2	176,07	19.200	11	6.819,29	203.950
Abril	15	3.399,02	201.175	1	78,63	6.000	16	3.477,65	207.175
Mayo	13	2.231,96	100.075	1	94,33	6.000	14	2.326,29	106.075
Junio	14	4.485,99	212.200	1	144,47	6.700	15	4.630,46	218.900
Julio	17	3.467,04	148.500	1	174,06	12.600	18	3.641,10	161.100
Agosto	8	1.266,29	54.300	1	62,55	6.000	9	1.328,84	60.300
Setiembre	3	673,49	34.000	—	—	—	3	673,49	34.000
Octubre	11	4.948,85	320.000	—	—	—	11	4.948,85	320.000
Noviembre	26	7.359,28	320.850	2	236,58	31.800	28	7.595,86	352.650
Diciembre	26	7.836,58	328.200	1	83,42	6.000	27	7.920,00	334.200

IV — POBLACION

21. POBLACION DE LA CIUDAD DE ROSARIO — 1858 - 1942 (a)

Año	Población	Año	Población	Año	Población	Año	Población
1858	9.785 (1)	1908	167.516	1920	250.730	1931	492.600
1869	23.169 (2)	1909	176.071	1921	260.568	1932	501.482
1887	50.914 (3)	1910	198.781 (7)	1922	265.015	1933	503.703
1895	91.669 (4)	1911	208.980	1923	294 307	1934	505.815
1900	113.168 (5)	1912	211.607	1924	298.872	1935	507.784
1901	117.410	1913	223.611	1925	320.842	1936	509.604
1902	121.139	1914	225.101 (8)	1926 (9)	406.868	1937	511.007
1903	127.040	1915	230.335	1927	431.811	1938	512.872
1904	129.117	1916	236.851	1928	452.262	1939	514.613
1905	131.412	1917	240.041	1929	469.327	1940	516.668
1906	150.845 (6)	1918	243.709	1930	480.936	1941	518.515
1907	152.923	1919	246.641			1942	520.126

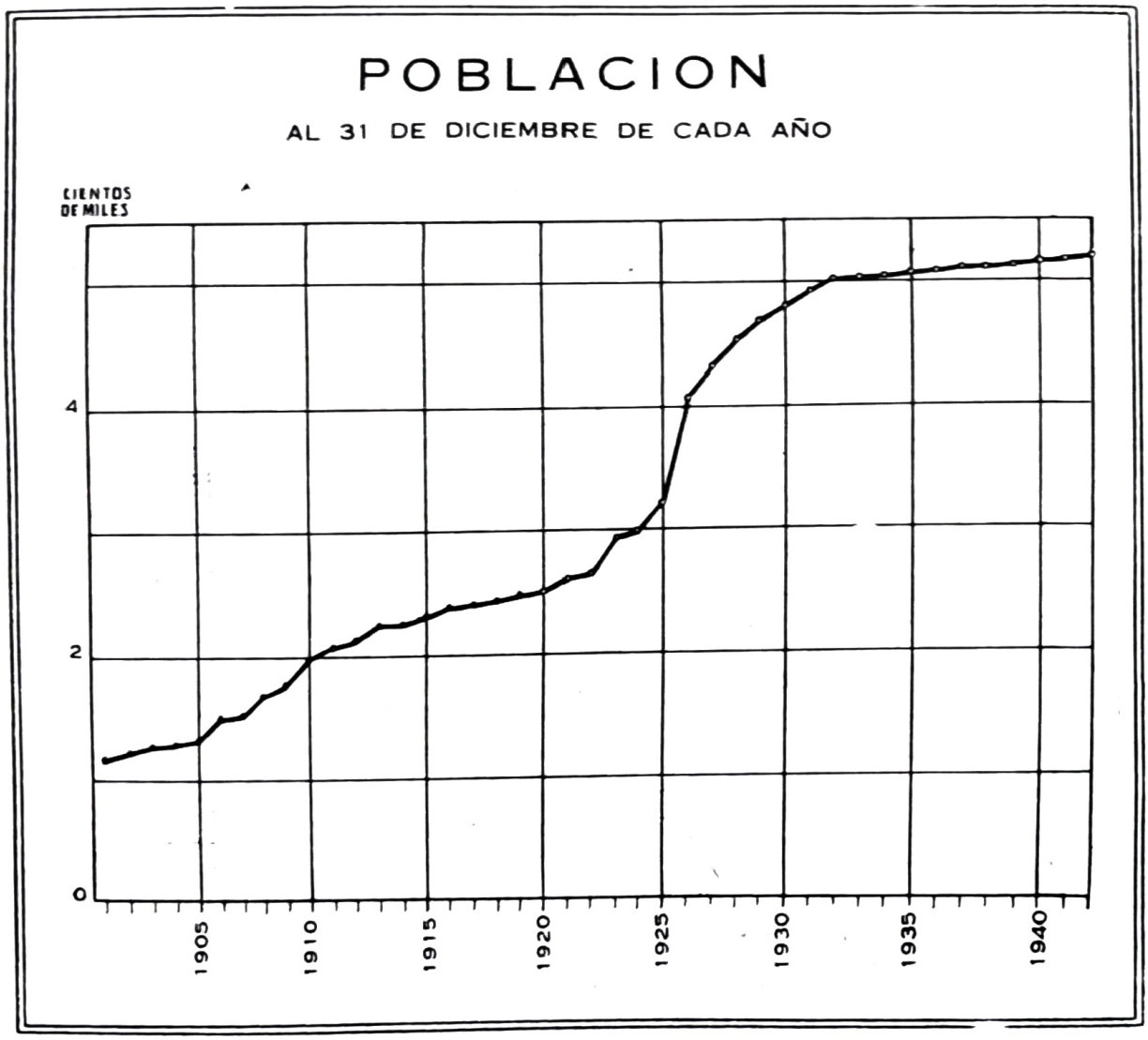

(a) Cuando no hay aclaración, se trata de estimaciones al 31 de diciembre de cada año.
(1) Censo de 1858 mandado levantar por el Gobierno de la Confederación Argentina.
(2) Censo nacional (Setiembre).
(3) Censo provincial (Junio).
(4) Censo nacional (Mayo).
(5) Censo municipal (Octubre).
(6) Censo municipal (Octubre).
(7) Censo municipal (Abril).
(8) Censo nacional (Junio).
(9) Censo municipal no aprobado aún (Octubre).

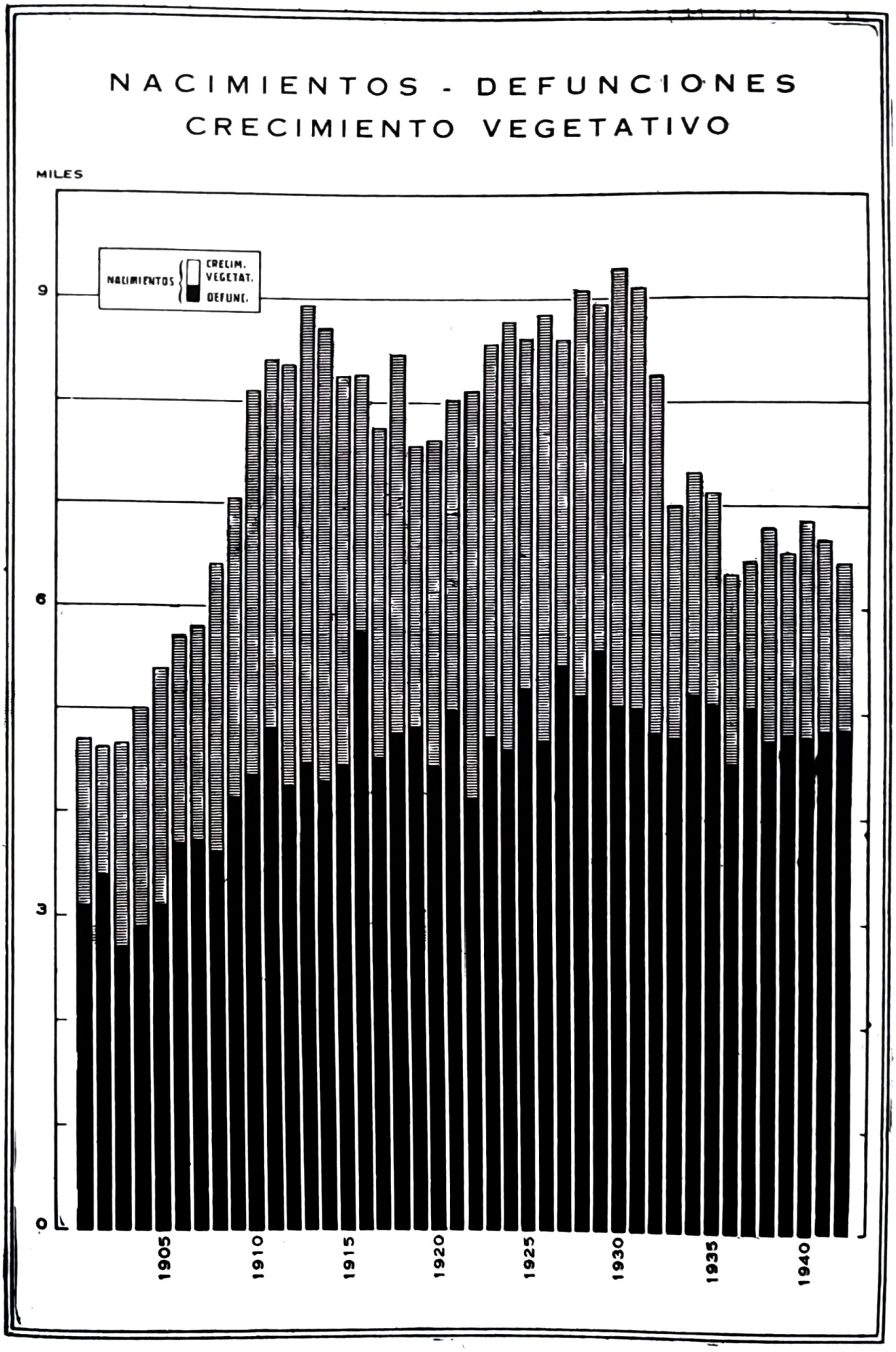
NACIMIENTOS - DEFUNCIONES
CRECIMIENTO VEGETATIVO
MILES
NACIMIENTOS
CRECIM. VEGETAT.
DEFUNC.
9
6
3
0
1905
1910
1915
1920
1925
1930
1935
1940

V — MOVIMIENTO NATURAL DE LA POBLACION

22. MATRIMONIOS, NACIMIENTOS Y DEFUNCIONES — 1901 - 1942

Años	Matrimonios	NACIDOS VIVOS					NACIDOS MUERTOS			TOTAL de nacidos	DEFUNCIONES			Exceso de nacimientos sobre defunciones
		Legítimos		Ilegítimos		Total								
		M.	F.	M.	F.		M.	F.	Tot.		M.	F.	Totales	
1901	940	2.154	1.895	331	317	4.697	144	79	223	4.920	1.809	1.292	3.101	1.596
1902	819	2.082	1.870	373	320	4.645	145	92	237	4.832	2.004	1.398	3.402	1.234
1903	923	2.072	1.913	341	335	4.661	145	109	254	4.915	1.643	1.061	2.704	1.957
1904	1.160	2.247	2.090	369	306	5.012	180	107	287	5.299	1.728	1.207	2.935	2.077
1905	1.191	2.436	2.227	399	379	5.441	194	114	308	5.749	1.932	1.214	3.146	2.295
1901-5	**1.007**	**2.198**	**1.999**	**363**	**331**	**4.891**	**162**	**100**	**262**	**5.153**	**1.823**	**1.234**	**3.058**	**1.834**
1906	1.353	2.594	2.431	324	360	5.709	203	90	293	6.002	2.209	1.492	3.701	2.008
1907	1.298	2.697	2.374	376	361	5.808	239	110	349	6.157	2.167	1.542	3.709	2.099
1908	1.430	2.934	2.624	426	414	6.398	231	120	351	6.749	2.098	1.508	3.606	2.792
1909	1.629	3.147	3.071	463	409	7.090	280	99	379	7.469	2.430	1.705	4.135	2.955
1910	1.777	3.862	3.371	442	430	8.105	258	169	427	8.532	2.553	1.805	4.358	3.747
1906-10	**1.497**	**3.047**	**2.774**	**406**	**395**	**6.622**	**242**	**118**	**360**	**6.982**	**2.291**	**1.610**	**3.902**	**2.720**
1911	1.775	4.053	3.405	509	429	8.396	307	137	444	8.840	2.830	1.990	4.820	3.576
1912	1.851	3.914	3.490	503	463	8.370	259	148	407	8.777	2.531	1.802	4.333	4.037
1913	1.843	4.102	3.885	513	450	8.950	255	161	416	9.366	2.667	1.877	4.544	4.406
1914	1.689	4.027	3.638	574	473	8.712	264	180	444	9.156	2.521	1.819	4.340	4.372
1915	1.599	3.802	3.469	546	450	8.267	218	151	369	8.636	2.628	1.824	4.452	3.815
1911-5	**1.751**	**3.980**	**3.577**	**529**	**453**	**8.539**	**261**	**155**	**416**	**8.955**	**2.635**	**1.862**	**4.498**	**4.041**
1916	1.567	3.799	3.536	515	433	8.283	177	156	333	8.616	3.334	2.434	5.768	2.515
1917	1.318	3.766	3.320	369	287	7.742	163	157	325	8.067	2.661	1.893	4.552	3.190
1918	1.447	4.038	3.640	435	355	8.468	181	140	321	8.789	2.801	1.999	4.800	3.668
1919	1.803	3.677	3.262	345	286	7.570	181	125	306	7.876	2.888	1.979	4.867	2.703
1920	2.094	3.664	3.246	381	325	7.616	173	112	290	7.906	2.713	1.846	4.559	3.057
1916-20	**1.646**	**3.789**	**3.401**	**409**	**337**	**7.936**	**177**	**138**	**315**	**8.251**	**2.879**	**2.030**	**4.909**	**3.027**
1921	2.248	3.665	3.272	558	532	8.027	190	133	332	8.359	2.927	2.097	5.024	3.003
1922	2.387	3.681	3.312	612	493	8.098	234	142	376	8.474	2.321	1.839	4.160	3.938
1923	2.373	3.813	3.620	605	524	8.562	196	143	339	8.901	2.738	1.997	4.735	3.827
1924	2.482	3.971	3.628	649	532	8.780	193	131	324	9.104	2.786	1.862	4.648	4.132
1925	2.562	3.858	3.523	641	579	8.601	173	112	285	8.886	3.019	2.213	5.232	3.369
1921-5	**2.410**	**3.798**	**3.471**	**613**	**532**	**8.414**	**199**	**132**	**331**	**8.745**	**2.758**	**2.002**	**4.760**	**3.654**
1926	2.444	4.039	3.685	669	449	8.842	162	86	248	9.190	2.775	1.957	4.732	4.110
1927	2.675	3.971	3.655	583	488	8.697	158	83	241	8.938	3.159	2.325	5.484	3.213
1928	2.838	4.217	3.778	618	477	9.090	178	101	279	9.369	3.085	2.107	5.192	3.898
1929	3.149	4.076	3.696	682	520	8.974	219	127	346	9.329	3.355	2.252	5.607	3.367
1930	3.040	4.255	3.864	640	552	9.311	198	106	304	9.615	3.037	2.047	5.084	4.227
1926-30	**2.829**	**4.112**	**3.736**	**638**	**497**	**8.983**	**183**	**101**	**284**	**9.267**	**3.082**	**2.138**	**5.220**	**3.763**
1931	2.656	4.112	3.718	686	601	9.117	190	106	296	9.413	2.971	2.080	5.051	4.066
1932	2.686	3.769	3.424	561	518	8.272	161	90	251	8.523	2.825	2.004	4.829	3.443
1933	2.724	3.233	3.056	409	322	7.020	167	102	269	7.289	2.762	2.037	4.799	2.221
1934	2.815	3.347	3.163	428	387	7.325	145	87	232	7.557	3.072	2.141	5.213	2.112
1935	2.976	3.300	2.840	495	471	7.106	134	68	202	7.308	3.064	2.073	5.137	1.969
1931-5	**2.771**	**3.552**	**3.240**	**516**	**460**	**7.768**	**159**	**91**	**250**	**8.018**	**2.939**	**2.067**	**5.006**	**2.762**
1936	2.940	3.024	2.673	370	291	6.358	157	88	245	6.603	2.652	1.886	4.538	1.820
1937	3.015	2.887	2.850	402	317	6.456	108	103	211	6.667	2.938	2.115	5.053	1.403
1938	2.903	3.133	2.857	408	377	6.775	108	72	180	6.955	2.938	1.972	4.910	1.865
1939	3.164	2.983	2.850	391	322	6.546	112	61	173	6.719	2.872	1.933	4.805	1.741
1940	2.921	3.120	2.854	472	420	6.866	89	70	159	7.025	2.773	2.038	4.811	2.055
1936-40	**2.989**	**3.029**	**2.817**	**409**	**345**	**6.600**	**115**	**79**	**194**	**6.794**	**2.835**	**1.989**	**4.823**	**1.777**
1941	3.125	3.079	2.846	399	342	6.666	86	61	147	6.813	2.846	1.973	4.819	1.847
1942	3.315	3.001	2.742	387	346	6.476	107	59	166	6.642	2.832	2.033	4.865	1.611

TASAS DE NATALIDAD, MORTALIDAD Y NUPCIALIDAD

1901 - 1942

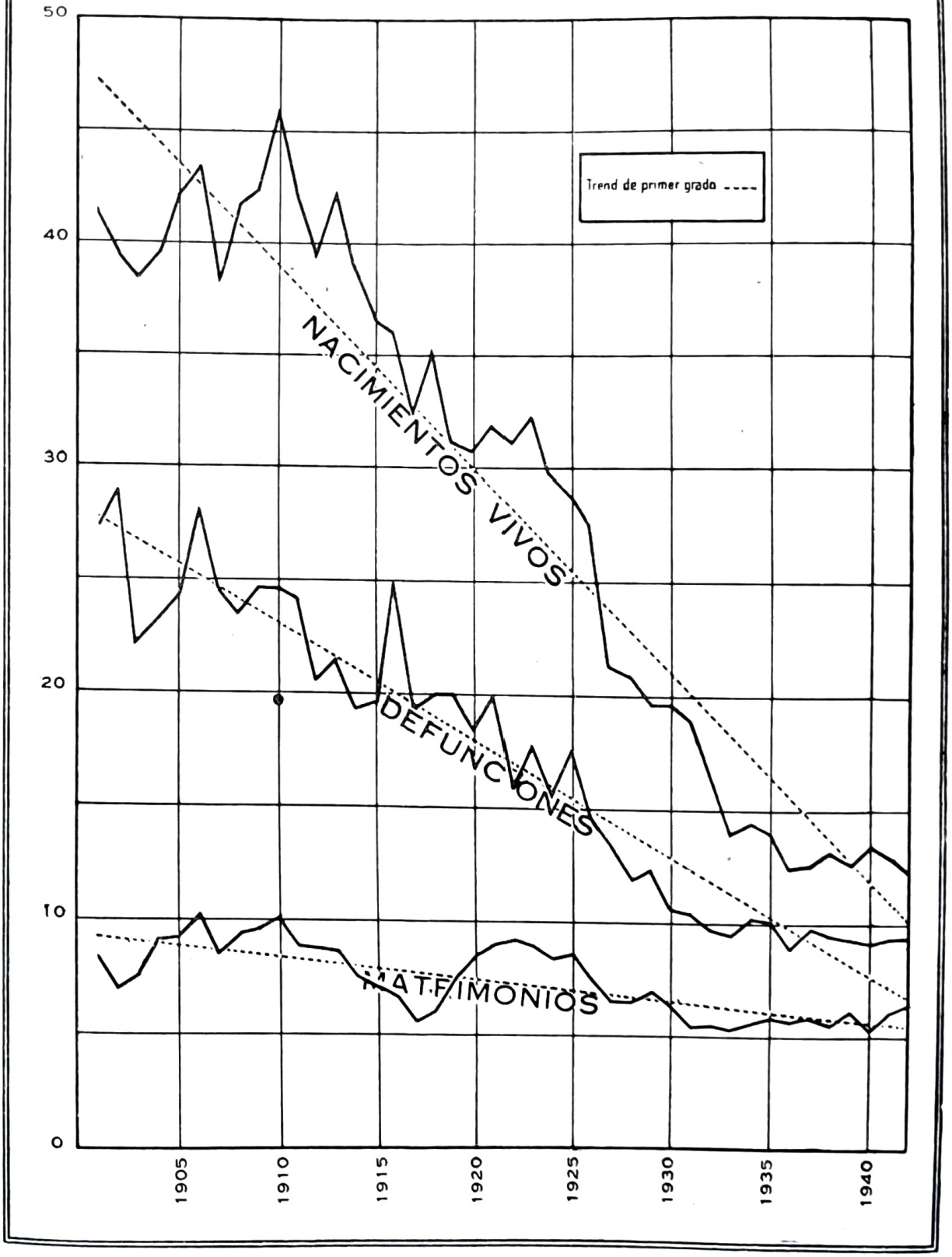

23. MATRIMONIOS, NACIMIENTOS Y DEFUNCIONES POR MIL HABITANTES (1), NATIMORTALIDAD, MORTALIDAD EN LOS MENORES DE UN AÑO Y CUOCIENTES DE LEGITIMIDAD Y MASCULINIDAD — 1901 - 1942

Años	o/oo HABITANTES (1)				Nacidos muertos o/oo nacim. vivos	Mortalidad infantil (2)	Legitimidad (3)	MASCULINIDAD o/oo MUJ.		
	Matrimonios	Nacidos vivos	Defunciones	Crecim. veget.				nacidos (4)	nacidos vivos	nacidos muertos
1901-5	**8,2**	**40,2**	**25,2**	**15,0**	**50,7**	**177**	**85,8**	**1.139**	**1.099**	**1.682**
1906	10,3	43,4	28,1	15,3	48,8	181	88,0	1.083	1.046	2.256
1907	8,6	38,5	24,6	13,9	56,7	167	87,3	1.164	1.124	2.173
1908	9,4	41,8	23,6	18,2	52,0	149	86,9	1.137	1.095	1.925
1909	9,7	42,3	24,7	17,6	50,7	151	87,7	1.087	1.037	2.828
1910	10,1	46,0	24,7	21,3	50,1	147	89,2	1.149	1.132	1.527
1906-10	**9,6**	**42,4**	**25,1**	**17,3**	**51,7**	**159**	**87,8**	**1.124**	**1.087**	**2.142**
1911	8,9	42,2	24,2	18,0	50,2	162	88,8	1.126	1.090	2.241
1912	8,8	39,8	20,6	19,2	46,4	150	88,5	1.140	1.117	1.750
1913	8,7	42,3	21,5	20,8	44,4	144	89,2	1.083	1.065	1.584
1914	7,6	39,0	19,4	19,6	48,5	132	88,0	1.134	1.119	1.467
1915	7,1	36,7	19,8	16,9	42,7	132	88,0	1.122	1.109	1.444
1911-5	**8,2**	**40,0**	**21,1**	**18,9**	**46,4**	**144**	**88,5**	**1.141**	**1.100**	**1.697**
1916	6,8	36,0	25,0	11,0	38,7	167	88,6	1.089	1.087	1.135
1917	5,6	32,7	19,2	13,5	40,3	146	91,5	1.143	1.146	1.070
1918	6,0	35,3	20,0	15,3	36,5	128	90,7	1.126	1.120	1.293
1919	7,4	31,1	20,0	11,1	38,9	130	91,7	1.144	1.134	1.448
1920	8,5	30,9	18,5	12,4	36,7	143	90,8	1.147	1.133	1.589
1916-20	**6,9**	**33,2**	**20,5**	**12,7**	**38,2**	**143**	**90,7**	**1.130**	**1.124**	**1.307**
1921	9,0	32,0	20,0	12,0	39,7	123	86,4	1.123	1.110	1.496
1922	9,2	31,1	16,0	15,1	44,4	110	86,4	1.147	1.128	1.648
1923	9,0	32,3	17,9	14,4	38,1	105	86,8	1.076	1.066	1.371
1924	8,4	29,8	15,8	14,0	35,6	88	86,5	1.122	1.111	1.473
1925	8,6	28,8	17,5	11,3	32,1	118	85,8	1.011	1.097	1.545
1921-5	**8,8**	**30,8**	**17,4**	**13,4**	**38,0**	**109**	**86,4**	**1.096**	**1.102**	**1.507**
1926	7,6	27,6	14,8	12,8	27,3	104	87,4	1.154	1.139	1.884
1927	6,6	21,4	13,5	7,9	27,0	108	87,7	1.115	1.099	1.904
1928	6,6	21,0	12,0	9,0	29,8	97	88,0	1.151	1.136	1.762
1929	7,0	19,8	12,4	7,4	37,1	99	86,6	1.146	1.129	1.724
1930	6,5	19,8	10,8	9,0	31,6	84	87,2	1.126	1.108	1.868
1926-30	**6,9**	**21,9**	**12,7**	**9,2**	**30,6**	**98**	**87,4**	**1.138**	**1.122**	**1.828**
1931	5,5	19,0	10,5	8,5	31,4	85	85,9	1.127	1.111	1.792
1932	5,5	16,9	9,9	7,0	29,5	89	87,0	1.114	1.098	1.789
1933	5,4	14,0	9,6	4,4	36,9	85	89,6	1.095	1.078	1.637
1934	5,6	14,5	10,3	4,2	30,7	101	88,0	1.078	1.063	1.567
1935	5,9	14,0	10,1	3,9	27,6	82	86,4	1.163	1.146	1.971
1931-5	**5,6**	**15,7**	**10,1**	**5,6**	**31,2**	**88**	**87,4**	**1.115**	**1.099**	**1.771**
1936	5,8	12,5	8,9	3,6	38,5	89	89,6	1.163	1.145	1.734
1937	5,9	12,6	9,9	2,7	32,7	92	88,9	1.039	1.039	1.049
1938	5,7	13,2	9,6	3,6	26,6	87	88,4	1.104	1.095	1.500
1939	6,2	12,7	9,4	3,3	26,4	84	89,1	1.078	1.064	1.836
1940	5,7	13,3	9,3	4,0	23,2	77	87,0	1.101	1.097	1.271
1936-40	**5,9**	**12,9**	**9,4**	**3,4**	**29,5**	**86**	**88,6**	**1.097**	**1.088**	**1.488**
1941	6,0	12,9	9,3	3,6	22,1	76	88,9	1.097	1.091	1.410
1942	6,4	12,5	9,4	3,1	25,6	89	88,7	1.111	1.098	1.814

(1) Las tasas —genéricas— han sido calculadas hasta el año 1932 inclusive sobre la base de la población estimada al iniciarse el año. A partir de 1933, son acumulativas de las tasas mensuales obtenidas teniendo por base la población estimada al iniciarse el mes.
Sobre el procedimiento seguido para el cálculo de la población, véase la advertencia preliminar.
(2) Muertos menores de un año, por mil nacidos vivos.
(3) Nacidos vivos legítimos por cien nacidos vivos.
(4) Nacidos vivos más nacidos muertos.

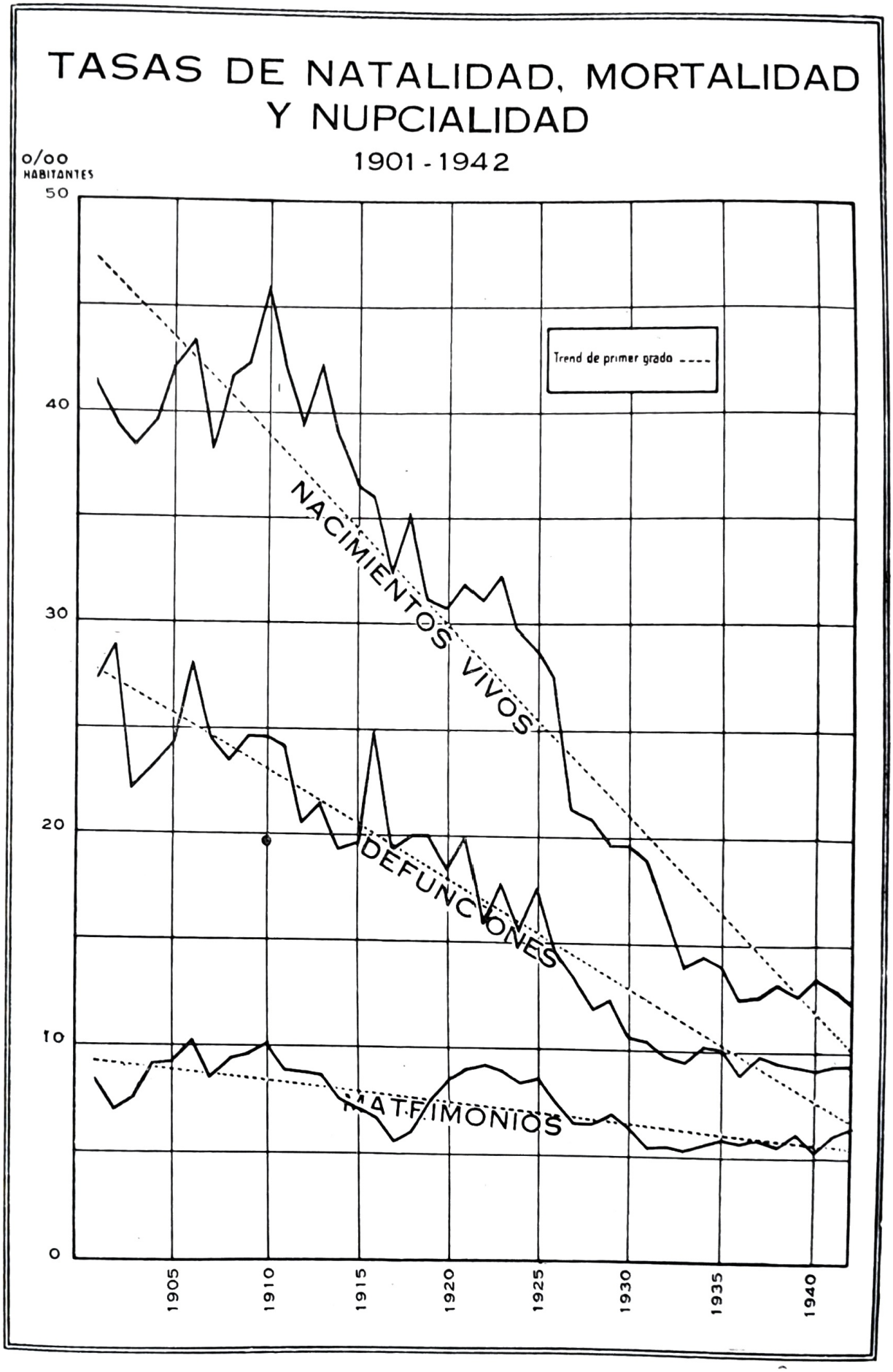
TASAS DE NATALIDAD, MORTALIDAD Y NUPCIALIDAD
1901 - 1942
o/oo HABITANTES
50
40
30
20
10
0
Trend de primer grado
NACIMIENTOS VIVOS
DEFUNCIONES
MATRIMONIOS
1905
1910
1915
1920
1925
1930
1935
1940

23. MATRIMONIOS, NACIMIENTOS Y DEFUNCIONES POR MIL HABITANTES (1), NATIMORTALIDAD, MORTALIDAD EN LOS MENORES DE UN AÑO Y CUOCIENTES DE LEGITIMIDAD Y MASCULINIDAD — 1901 - 1942

Años	o/oo HABITANTES (1)				Nacidos muertos o/oo nacim. vivos	Mortalidad infantil (2)	Legitimidad (3)	MASCULINIDAD o/oo MUJ.		
	Matrimonios	Nacidos vivos	Defunciones	Crecim. veget.				nacidos — (4)	nacidos vivos	nacidos muertos
1901-5	**8,2**	**40,2**	**25,2**	**15,0**	**50,7**	**177**	**85,8**	**1.139**	**1.099**	**1.682**
1906	10,3	43,4	28,1	15,3	48,8	181	88,0	1.083	1.046	2.256
1907	8,6	38,5	24,6	13,9	56,7	167	87,3	1.164	1.124	2.173
1908	9,4	41,8	23,6	18,2	52,0	149	86,9	1.137	1.095	1.925
1909	9,7	42,3	24,7	17,6	50,7	151	87,7	1.087	1.037	2.828
1910	10,1	46,0	24,7	21,3	50,1	147	89,2	1.149	1.132	1.527
1906-10	**9,6**	**42,4**	**25,1**	**17,3**	**51,7**	**159**	**87,8**	**1.124**	**1.087**	**2.142**
1911	8,9	42,2	24,2	18,0	50,2	162	88,8	1.126	1.090	2.241
1912	8,8	39,8	20,6	19,2	46,4	150	88,5	1.140	1.117	1.750
1913	8,7	42,3	21,5	20,8	44,4	144	89,2	1.083	1.065	1.584
1914	7,6	39,0	19,4	19,6	48,5	132	88,0	1.134	1.119	1.467
1915	7,1	36,7	19,8	16,9	42,7	132	88,0	1.122	1.109	1.444
1911-5	**8,2**	**40,0**	**21,1**	**18,9**	**46,4**	**144**	**88,5**	**1.141**	**1.100**	**1.697**
1916	6,8	36,0	25,0	11,0	38,7	167	88,6	1.089	1.087	1.135
1917	5,6	32,7	19,2	13,5	40,3	146	91,5	1.143	1.146	1.070
1918	6,0	35,3	20,0	15,3	36,5	128	90,7	1.125	1.120	1.293
1919	7,4	31,1	20,0	11,1	38,9	130	91,7	1.144	1.134	1.448
1920	8,5	30,9	18,5	12,4	36,7	143	90,8	1.147	1.133	1.589
1916-20	**6,9**	**33,2**	**20,5**	**12,7**	**38,2**	**143**	**90,7**	**1.130**	**1.124**	**1.307**
1921	9,0	32,0	20,0	12,0	39,7	123	86,4	1.123	1.110	1.496
1922	9,2	31,1	16,0	15,1	44,4	110	86,4	1.147	1.128	1.648
1923	9,0	32,3	17,9	14,4	38,1	105	86,8	1.076	1.066	1.371
1924	8,4	29,8	15,8	14,0	35,6	88	86,5	1.122	1.111	1.473
1925	8,6	28,8	17,5	11,3	32,1	118	85,8	1.011	1.097	1.545
1921-5	**8,8**	**30,8**	**17,4**	**13,4**	**38,0**	**109**	**86,4**	**1.096**	**1.102**	**1.507**
1926	7,6	27,6	14,8	12,8	27,3	104	87,4	1.154	1.139	1.884
1927	6,6	21,4	13,5	7,9	27,0	108	87,7	1.115	1.099	1.904
1928	6,6	21,0	12,0	9,0	29,8	97	88,0	1.151	1.136	1.762
1929	7,0	19,8	12,4	7,4	37,1	99	86,6	1.146	1.129	1.724
1930	6,5	19,8	10,8	9,0	31,6	84	87,2	1.126	1.108	1.868
1926-30	**6,9**	**21,9**	**12,7**	**9,2**	**30,6**	**98**	**87,4**	**1.138**	**1.122**	**1.828**
1931	5,5	19,0	10,5	8,5	31,4	85	85,9	1.127	1.111	1.792
1932	5,5	16,9	9,9	7,0	29,5	89	87,0	1.114	1.098	1.789
1933	5,4	14,0	9,6	4,4	36,9	85	89,6	1.095	1.078	1.637
1934	5,6	14,5	10,3	4,2	30,7	101	88,0	1.078	1.063	1.667
1935	5,9	14,0	10,1	3,9	27,6	82	86,4	1.163	1.146	1.971
1931-5	**5,6**	**15,7**	**10,1**	**5,6**	**31,2**	**88**	**87,4**	**1.115**	**1.099**	**1.771**
1936	5,8	12,5	8,9	3,6	38,5	89	89,6	1.163	1.145	1.734
1937	5,9	12,6	9,9	2,7	32,7	92	88,9	1.039	1.039	1.049
1938	5,7	13,2	9,6	3,6	26,6	87	88,4	1.104	1.095	1.500
1939	6,2	12,7	9,4	3,3	26,4	84	89,1	1.078	1.064	1.836
1940	5,7	13,3	9,3	4,0	23,2	77	87,0	1.101	1.097	1.271
1936-40	**5,9**	**12,9**	**9,4**	**3,4**	**29,5**	**86**	**88,6**	**1.097**	**1.088**	**1.488**
1941	6,0	12,9	9,3	3,6	22,1	76	88,9	1.097	1.091	1.410
1942	6,4	12,5	9,4	3,1	25,6	89	88,7	1.111	1.098	1.814

(1) Las tasas —genéricas— han sido calculadas hasta el año 1932 inclusive sobre la base de la población estimada al iniciarse el año. A partir de 1933, son acumulativas de las tasas mensuales obtenidas teniendo por base la población estimada al iniciarse el mes.
Sobre el procedimiento seguido para el cálculo de la población, véase la advertencia preliminar.
(2) Muertos menores de un año, por mil nacidos vivos.
(3) Nacidos vivos legítimos por cien nacidos vivos.
(4) Nacidos vivos más nacidos muertos.

24. NACIMIENTOS SEGUN LEGITIMIDAD Y SEXO, MATRIMONIOS SEGUN ESTADO CIVIL ANTERIOR DE LOS CONTRAYENTES Y DEFUNCIONES ANIMADAS E INANIMADAS SEGUN SEXO, CLASIFICADOS POR MES Y SECCION DEL REG. CIVIL.

1942

Sección	NACIMIENTOS					MATRIMONIOS					DEFUNCIONES					
	Legítimos		Ilegítimos		Total	Solteros	Vm. Sf.	Sm. Vf.	Viudos	Total	Animadas			Inanimadas		
	M.	F.	M.	F.							M.	F.	Total	M.	F.	T.
Enero																
1º	28	15	4	1	48	26	—	—	—	26	12	16	28	2	—	2
2º	71	54	11	12	148	36	—	1	—	37	71	52	123	5	—	5
3º	13	21	—	1	35	26	1	—	—	27	17	9	26	—	—	—
4º	23	28	1	1	53	21	—	1	2	24	19	13	32	1	—	1
5º	47	46	3	3	99	55	5	2	—	62	63	54	117	—	1	1
6º	52	46	1	3	102	25	1	1	1	28	19	16	35	—	—	—
7º	36	44	6	2	88	45	1	—	—	46	18	8	26	1	—	1
Tot.	**270**	**254**	**26**	**23**	**573**	**234**	**8**	**5**	**3**	**250**	**219**	**168**	**387**	**9**	**1**	**10**
Febrero																
1º	20	19	3	1	43	38	—	—	—	38	7	2	9	—	—	—
2º	48	47	6	8	109	55	2	—	—	57	51	52	103	—	1	1
3º	20	15	1	—	36	21	1	—	—	22	15	11	26	2	—	2
4º	32	25	3	6	66	24	1	—	—	25	8	10	18	—	—	—
5º	34	38	4	3	79	57	1	1	1	60	59	53	112	1	1	2
6º	41	30	7	5	83	36	—	—	—	36	18	16	34	1	—	1
7º	32	34	5	—	71	32	—	—	—	32	8	22	30	1	1	2
Tot.	**227**	**208**	**29**	**23**	**487**	**263**	**5**	**1**	**1**	**270**	**166**	**166**	**332**	**5**	**3**	**8**
Marzo																
1º	22	34	3	2	61	20	2	—	—	22	9	6	15	—	—	—
2º	49	55	4	7	115	50	1	1	1	53	63	43	106	1	—	1
3º	28	14	1	3	46	27	—	1	—	28	15	14	29	1	—	1
4º	25	29	6	4	64	17	1	—	—	18	9	11	20	1	—	1
5º	46	37	2	5	90	62	1	1	1	65	95	58	153	—	1	1
6º	36	42	3	5	86	31	—	1	—	32	23	9	32	—	—	—
7º	30	26	1	6	63	45	3	—	—	48	14	12	26	—	—	—
Tot.	**236**	**237**	**20**	**32**	**525**	**252**	**8**	**4**	**2**	**266**	**228**	**153**	**381**	**3**	**1**	**4**
Abril																
1º	17	23	1	6	47	24	—	—	—	24	17	12	29	1	—	1
2º	51	39	6	8	104	53	—	—	—	53	56	35	91	3	2	5
3º	23	17	—	2	42	36	3	—	—	39	17	8	25	—	—	—
4º	25	27	2	—	54	40	—	1	—	41	16	8	24	—	—	—
5º	36	39	8	4	87	60	2	2	—	64	80	53	133	1	3	4
6º	42	46	6	5	99	50	1	—	—	51	29	11	40	—	1	1
7º	45	42	3	4	94	48	1	—	—	49	20	19	39	1	1	2
Tot.	**239**	**233**	**26**	**29**	**527**	**311**	**7**	**3**	**—**	**321**	**235**	**146**	**381**	**6**	**7**	**13**
Mayo																
1º	27	12	7	3	49	17	—	1	—	18	20	15	35	1	—	1
2º	65	49	5	4	123	44	—	2	1	47	72	38	110	5	2	7
3º	12	23	5	1	41	16	1	—	1	18	19	10	29	1	1	2
4º	26	29	5	—	60	22	1	—	—	23	21	9	30	—	—	—
5º	41	23	4	12	80	52	1	—	1	54	60	36	96	3	—	3
6º	41	38	5	4	88	33	—	—	—	33	48	25	73	—	—	—
7º	38	31	3	4	76	39	2	3	—	44	26	12	38	2	1	3
Tot.	**250**	**205**	**34**	**28**	**517**	**223**	**5**	**6**	**3**	**237**	**266**	**145**	**411**	**12**	**4**	**16**
Junio																
1º	28	17	1	1	47	17	1	—	—	18	11	15	26	—	—	—
2º	47	45	9	5	106	51	—	—	—	51	82	50	132	3	—	3
3º	17	16	4	—	37	21	—	—	1	22	22	15	37	2	2	4
4º	28	17	9	5	59	25	—	1	—	26	20	15	35	1	—	1
5º	35	37	3	10	85	48	—	—	4	52	78	59	137	2	—	2
6º	25	44	5	7	81	28	1	—	—	29	37	26	63	1	—	1
7º	37	36	5	3	81	29	1	1	1	32	27	17	44	3	—	3
Tot.	**217**	**212**	**36**	**31**	**496**	**219**	**3**	**2**	**6**	**230**	**277**	**197**	**474**	**12**	**2**	**14**

Sección	NACIMIENTOS					MATRIMONIOS					DEFUNCIONES					
	Legítimos		Ilegítimos		Total	Solteros	Vm. Sf.	Sm. Vf.	Viudos	Total	Animadas			Inanimadas		
	M.	F.	M.	F.							M.	F.	Total	M.	F.	T.
Julio																
1ª	20	12	3	4	39	25	—	—	—	25	17	12	29	—	—	—
2ª	83	41	6	3	133	63	1	—	—	64	89	43	132	3	2	5
3ª	25	11	1	—	37	23	1	—	1	25	18	22	40	3	1	4
4ª	22	25	7	5	59	25	—	—	1	26	20	18	38	—	—	—
5ª	41	50	4	3	98	62	4	1	—	67	70	61	131	2	1	3
6ª	43	48	4	4	99	40	3	1	—	44	28	28	56	1	5	6
7ª	40	39	6	5	90	57	1	1	1	60	28	26	54	2	—	2
Tot.	**274**	**226**	**31**	**24**	**555**	**295**	**10**	**3**	**3**	**311**	**270**	**210**	**480**	**11**	**9**	**20**
Agosto																
1ª	19	26	3	2	50	20	1	—	—	21	15	9	24	—	—	—
2ª	64	49	11	10	134	38	1	—	—	39	58	44	102	4	1	5
3ª	20	21	4	1	46	17	—	1	—	18	13	9	22	1	4	5
4ª	23	22	2	3	50	23	1	—	—	24	16	11	27	1	1	2
5ª	60	35	8	5	108	37	—	3	1	41	78	53	131	1	1	2
6ª	54	43	5	6	108	31	1	1	—	33	52	27	79	3	1	4
7ª	42	43	7	5	97	30	4	1	1	36	16	15	31	—	—	—
Tot.	**282**	**239**	**40**	**32**	**593**	**196**	**8**	**6**	**2**	**212**	**248**	**168**	**416**	**10**	**8**	**18**
Setiembre																
1ª	22	28	1	1	52	25	—	—	—	25	15	6	21	—	—	—
2ª	75	55	10	11	151	72	2	3	—	77	58	42	100	4	—	4
3ª	21	16	4	1	42	24	—	1	—	25	8	7	15	3	—	3
4ª	28	16	7	5	56	23	1	1	—	25	10	10	20	—	—	—
5ª	27	41	8	7	83	61	3	3	3	70	62	39	101	3	3	6
6ª	38	50	4	4	96	51	—	1	1	53	43	25	68	1	1	2
7ª	52	31	9	1	93	40	1	—	—	41	11	10	21	1	—	1
Tot.	**263**	**237**	**43**	**30**	**573**	**296**	**7**	**9**	**4**	**316**	**207**	**139**	**346**	**12**	**4**	**16**
Octubre																
1ª	25	14	2	1	42	31	—	—	—	31	6	8	14	1	—	1
2ª	60	55	12	6	133	57	—	—	—	57	54	36	90	2	—	2
3ª	20	19	4	2	45	29	—	1	—	30	23	11	34	2	3	5
4ª	20	30	5	4	59	23	—	1	—	24	24	17	41	1	—	1
5ª	43	47	5	10	105	58	2	2	3	65	71	59	130	5	2	7
6ª	42	37	8	4	91	36	1	3	—	40	52	29	81	—	1	1
7ª	45	51	4	1	101	41	—	—	—	41	20	19	39	1	1	2
Tot.	**255**	**253**	**40**	**28**	**576**	**275**	**3**	**7**	**3**	**288**	**250**	**179**	**429**	**12**	**7**	**19**
Noviembre																
1ª	22	15	1	2	40	18	1	—	—	19	5	6	11	—	—	—
2ª	46	37	7	7	97	45	2	1	1	49	61	43	104	1	1	2
3ª	20	24	3	1	48	22	1	2	—	25	12	12	24	5	1	6
4ª	23	24	2	7	56	28	1	—	—	29	19	15	34	—	—	—
5ª	43	42	8	7	100	44	3	—	—	47	72	76	148	—	2	2
6ª	43	35	3	6	87	30	—	2	—	32	43	33	76	1	—	1
7ª	48	31	4	6	89	37	—	—	—	37	16	5	21	1	—	1
Tot.	**245**	**208**	**28**	**36**	**517**	**224**	**8**	**5**	**1**	**238**	**228**	**190**	**418**	**8**	**4**	**12**
Diciembre																
1ª	24	23	5	2	54	43	1	—	—	44	12	11	23	—	—	—
2ª	57	59	8	13	137	64	—	1	—	65	53	36	89	3	1	4
3ª	19	16	3	3	41	26	4	1	—	31	13	18	31	2	5	7
4ª	25	26	5	4	60	35	—	2	1	38	18	9	27	—	—	—
5ª	33	35	5	3	76	64	2	1	1	68	66	61	127	2	2	4
6ª	50	39	4	3	96	52	1	—	2	55	56	28	84	—	1	1
7ª	35	32	4	2	73	70	2	2	1	75	20	9	29	—	—	—
Tot.	**243**	**230**	**34**	**30**	**537**	**354**	**10**	**7**	**5**	**376**	**238**	**172**	**410**	**7**	**9**	**16**

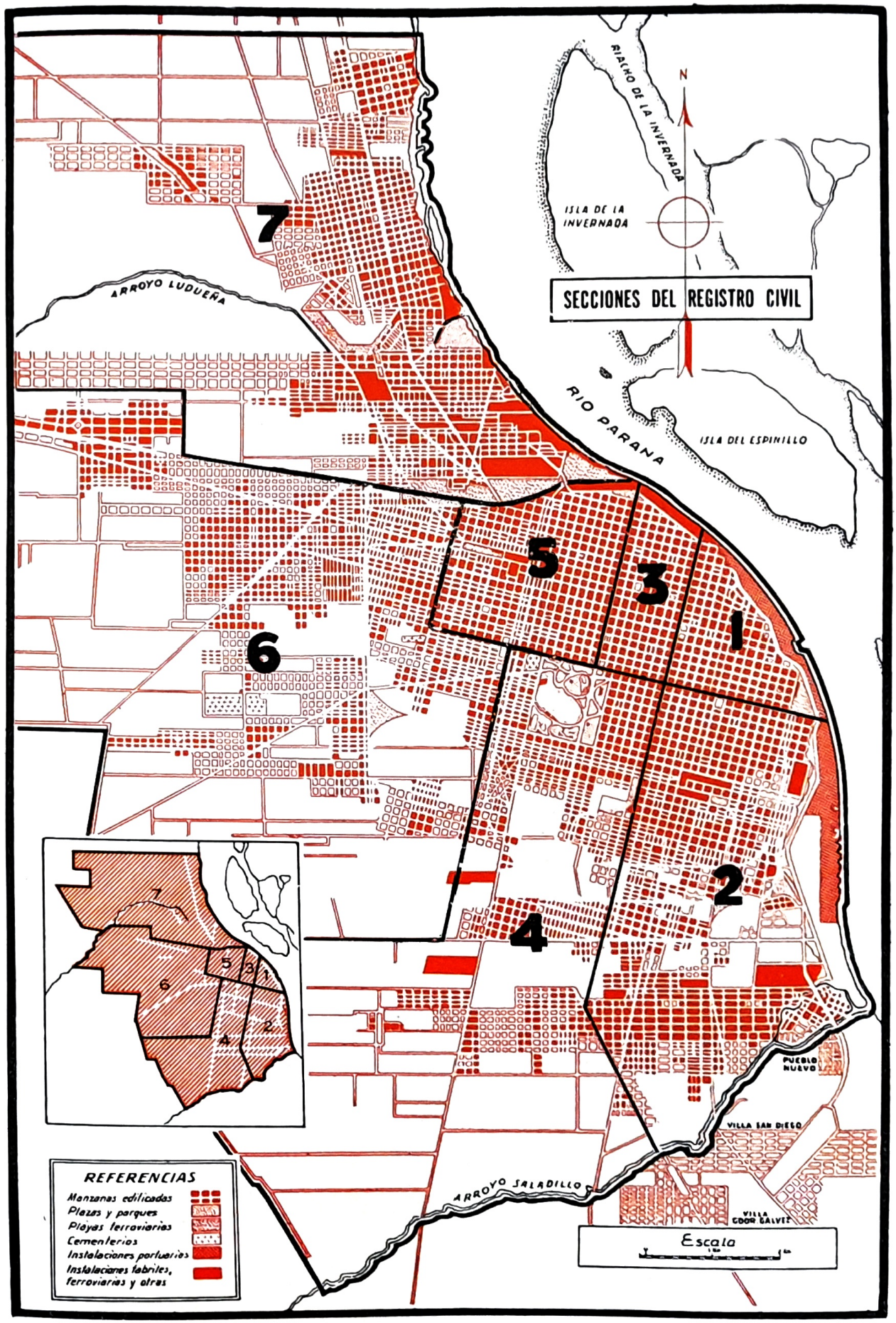
SECCIONES DEL REGISTRO CIVIL
N
BRAZO DE LA INVERNADA
ISLA DE LA INVERNADA
ISLA DEL ESPINILLO
RIO PARANA
ARROYO LUDUEÑA
ARROYO SALADILLO
PUEBLO NUEVO
VILLA SAN DIEGO
VILLA GDOR GALVEZ
7
6
5
3
1
2
4
REFERENCIAS
Manzanas edificadas
Plazas y parques
Playas ferroviarias
Cementerios
Instalaciones portuarias
Instalaciones fabriles, ferroviarias y otras
Escala

Sección	NACIMIENTOS					MATRIMONIOS					DEFUNCIONES					
	Legítimos		Ilegítimos		Total	Solteros	Vm. Sf.	Sm. Vf.	Viudos	Total	Animadas			Inanimadas		
	M.	F.	M.	F.							M.	F.	Total	M.	F.	Total
Total Anual																
1º	274	238	34	26	572	304	6	1	—	311	146	118	264	5	—	5
2º	716	585	95	94	1.490	628	9	9	3	649	768	514	1.282	34	10	44
3º	238	213	30	15	496	288	12	7	3	310	192	146	338	22	17	39
4º	300	298	54	44	696	306	6	7	4	323	200	146	346	5	1	6
5º	486	470	62	72	1.090	660	24	16	15	715	854	662	1.516	20	17	37
6º	507	498	55	56	1.116	443	9	10	4	466	448	273	721	8	10	18
7º	480	440	57	39	1.016	513	16	8	4	541	224	174	398	13	4	17
Tot.	3.001	2.742	387	347	6.476	3.142	82	58	33	3.315	2.832	2.033	4.865	107	59	166

25. NUMERO MENSUAL DE MATRIMONIOS — 1901 - 1942

Años	Enero	Feb.	Marzo	Abril	Mayo	Junio	Julio	Agosto	Set.	Oct.	Nov.	Dic.	Totales
1901	62	48	82	83	78	89	91	121	86	72	62	66	940
1902	55	55	68	71	72	86	60	82	69	66	67	68	819
1903	54	58	57	70	84	90	79	97	95	99	68	72	923
1904	85	89	69	101	85	102	131	101	105	97	90	105	1.160
1905	88	86	105	88	83	102	113	108	122	87	96	113	1.191
1906	126	135	80	90	97	139	119	107	126	99	101	134	1.353
1907	88	87	115	133	110	110	130	111	105	114	92	103	1.298
1908	93	129	101	111	120	132	142	147	121	138	94	102	1.430
1909	131	112	126	110	133	167	154	121	131	148	143	133	1.629
1910	144	125	143	157	152	172	164	148	140	166	124	142	1.777
1911	139	147	122	192	146	157	177	157	139	148	107	144	1.775
1912	108	123	118	171	141	174	180	160	171	170	148	187	1.851
1913	118	146	169	151	146	177	190	162	140	153	173	118	1.843
1914	173	147	139	147	136	149	168	136	132	133	122	107	1.689
1915	136	124	108	122	113	161	150	123	152	160	113	137	1.599
1916	116	123	126	139	134	151	143	120	139	150	90	136	1.567
1917	103	122	123	137	106	138	113	88	115	95	86	92	1.318
1918	95	98	108	132	93	142	143	130	148	134	108	116	1.447
1919	85	138	145	171	155	152	126	155	187	170	168	151	1.803
1920	157	138	165	181	172	158	217	158	197	223	160	168	2.094
1921	197	156	207	225	167	177	206	170	177	217	176	173	2.248
1922	148	184	195	236	184	204	260	151	206	209	179	231	2.387
1923	170	197	185	199	208	270	182	211	170	178	160	243	2.373
1924	207	158	232	265	182	209	224	179	176	217	215	218	2.482
1925	210	185	194	273	197	218	216	182	226	220	190	251	2.562
1926	181	179	181	227	217	245	250	181	204	235	163	181	2.444
1927	198	195	192	272	177	227	257	166	195	289	186	321	2.675
1928	211	209	269	292	186	242	241	179	242	248	210	309	2.838
1929	235	240	265	307	217	326	308	168	281	230	254	318	3.149
1930	235	230	312	303	208	268	259	204	244	248	219	310	3.040
1931	202	189	208	282	214	241	245	189	200	256	202	228	2.656
1932	190	195	222	275	162	184	261	189	272	230	202	304	2.686
1933	198	207	230	297	184	240	265	177	243	217	208	258	2.724
1934	183	203	245	304	181	220	259	164	268	239	212	337	2.815
1935	214	214	275	290	179	276	303	205	251	249	222	298	2.976
1936	251	228	258	279	209	241	254	208	237	274	201	300	2.940
1937	211	227	247	307	231	248	246	155	278	292	232	341	3.015
1938	235	236	253	283	184	200	278	158	256	252	217	351	2.903
1939	220	244	267	346	192	238	278	189	334	281	238	337	3.164
1940	245	197	284	299	176	226	260	183	266	243	237	305	2.921
1941	235	266	273	319	192	234	254	182	272	288	250	360	3.125
1942	250	270	266	321	237	230	311	212	316	288	238	376	3.315

26. TASAS MENSUALES DE NUPCIALIDAD — 1938-1942 — (o/oo habitantes)

Años	Enero	Feb.	Marzo	Abril	Mayo	Junio	Julio	Agosto	Set.	Oct.	Nov.	Dic.	Totales
1938	0,460	0,462	0,495	0,553	0,360	0,391	0,543	0,308	0,500	0,492	0,423	0,684	5,67
1939	0,429	0,476	0,520	0,674	0,374	0,463	0,541	0,368	0.650	0,546	0,463	0,655	6,16
1940	0,476	0,383	0,551	0,580	0,341	0,438	0,504	0,355	0,516	0,471	0,459	0,590	5,66
1941	0,455	0,517	0,528	0,617	0,371	0,452	0,491	0,351	0,525	0,556	0,482	0,694	6,04
1942	0,482	0,521	0,513	0,618	0,457	0,443	0,599	0,408	0,608	0,554	0,458	0,723	6,38

27. COMBINACIONES MATRIMONIALES SEGUN ESTADO CIVIL ANTERIOR DE LOS CONTRAYENTES, por quinquenios: 1901/5, 1911/15, 1921/25 y 1938/42 (Cifras absolutas)

Estado civil de los esposos	Quinquenios	ESTADO CIVIL DE LAS ESPOSAS		
		Solteras	Viudas	Totales
Solteros	1901/5	4.576	209	4.785
	1911/15	8.151	216	8.367
	1921/25	11.200	238	11.438
	1938/42	14.619	276	14.895
Viudos	1901/5	166	82	248
	1911/15	275	115	390
	1921/25	465	149	614
	1938/42	384	149	533

28. COMBINACIONES MATRIMONIALES SEGUN ESTADO CIVIL ANTERIOR DE LOS CONTRAYENTES, por quinquenios: 1901/5, 1911/15, 1921/25 y 1938/42 (Cifras relativas)

Estado civil de los esposos	Quinquenios	ESTADO CIVIL DE LAS ESPOSAS		
		Solteras	Viudas	Totales
Solteros	1901/5	90,9	4,2	95,1
	1911/15	93,1	2,5	95,6
	1921/25	92,9	2,0	94,9
	1938/42	94,7	1,8	96,5
Viudos	1901/5	3,3	1,6	4,9
	1911/15	3,1	1,3	4,4
	1921/25	3,9	1,2	5,1
	1938/42	2,5	1,0	3,5

29. MATRIMONIOS SEGUN LA EDAD DE LOS CONTRAYENTES — 1942 (Cifras absolutas)

Edad del esposo (años)	EDAD DE LA ESPOSA												Totales
	— 15	15-19	20-24	25-29	30-34	35-39	40-44	45-49	50-54	55-59	60 y más	S/e.	
Menos de 15	—	—	—	—	—	—	—	—	—	—	—	—	—
15-19	1	21	8	—	—	—	—	—	—	—	—	—	30
20-24	8	278	368	87	7	2	1	—	—	—	—	—	751
25-29	4	178	625	350	67	6	—	—	—	—	—	—	1.230
30-34	2	43	172	248	103	26	5	—	1	1	—	—	601
35-39	—	11	43	83	90	54	10	7	1	1	—	—	300
40-44	—	2	12	23	35	45	29	6	3	—	1	—	156
45-49	—	—	2	6	16	18	28	13	4	2	1	—	90
50-54	—	1	1	3	9	7	11	13	3	3	—	—	51
55-59	—	—	1	2	3	7	12	5	7	7	6	—	50
60 y más	—	—	—	2	1	3	11	10	7	7	15	—	56
Sin espec.	—	—	—	—	—	—	—	—	—	—	—	—	—
Totales	**15**	**534**	**1.232**	**804**	**331**	**168**	**107**	**54**	**26**	**21**	**23**	**—**	**3.315**

30. MATRIMONIOS SEGUN LA EDAD DE LOS CONTRAYENTES

Proporción o/oo matrimonios — 1942

Edad del esposo	EDAD DE LA ESPOSA												
	Menos de 15	15-19	20-24	25-29	30-34	35-39	40-44	45-49	50-54	55-59	60 y más	S/e.	Totales
—15 años	—	—	—	—	—	—	—	—	—	—	—	—	—
15 - 19	0,30	6,33	2,41	—	—	—	—	—	—	—	—	—	9,04
20 - 24	2,41	83,86	111,01	26,24	2,11	0,60	0,30	—	—	—	—	—	226,53
25 - 29	1,21	53,70	188,54	105,58	20,21	1,81	—	—	—	—	—	—	371,05
30 - 34	0,60	12,97	51,89	74,81	31,07	7,84	1,51	—	0,30	0,30	—	—	181,29
35 - 39	—	3,32	12,97	25,04	27,15	16,29	3,02	2,11	0,30	0,30	—	—	90,50
40 - 44	—	0,60	3,62	6,94	10,56	13,57	8,75	1,81	0,90	—	0,30	—	47,05
45 - 49	—	—	0,60	1,81	4,83	5,43	8,45	3,92	1,21	0,60	0,30	—	27,15
50 - 54	—	0,30	0,30	0,90	2,71	2,11	3,32	3,92	0,90	0,90	—	—	15,36
55 - 59	—	—	0,30	0,60	0,90	2,11	3,62	1,51	2,11	2,11	1,81	—	15,07
60 y más	—	—	—	0,60	0,30	0,90	3,32	3,02	2,11	2,11	4,52	—	16,88
Sin espec	—	—	—	—	—	—	—	—	—	—	—	—	—
Total	4,52	161,08	371,64	242,52	99,84	50,66	32,29	16,29	7,83	6,32	6,93	—	1000,00

31. PROPORCION (%) DE MATRIMONIOS CELEBRADOS EN 1942 ENTRE VARONES DE 15 a 59 AÑOS Y MUJERES PERTENECIENTES A UN GRUPO DE EDAD INFERIOR, IGUAL O SUPERIOR AL DEL ESPOSO

Grupos de edades de los esposos	MUJERES PERTENECIENTES A UN GRUPO			Totales
	inferior	igual al del esposo	superior	
de 15 a 19 años	3,3	70,0	26,7	100,0
de 20 a 24 años	38,1	49,0	12,9	100,0
de 25 a 29 años	65,6	28,5	5,9	100,0
de 30 a 34 años	77,4	17,1	5,5	100,0
de 35 a 39 años	75,7	18,0	6,3	100,0
de 40 a 44 años	75,0	18,6	6,4	100,0
de 45 a 49 años	77,8	14,4	7,8	100,0
de 50 a 54 años	88,2	5,9	5,9	100,0
de 55 a 59 años	74,0	14,0	12,0	100,0

32. EDAD DE LOS ESPOSOS AL CONTRAER MATRIMONIO — 1938 - 1942 DISTRIBUCION POR GRUPOS DE EDADES Y o/oo MATRIMONIOS

Años	—de 20	20 a 24	25 a 29	30 a 34	35 a 39	40 a 44	45 a 49	50 a 54	55 a 59	60 y más	s/esp.
ESPOSAS											
1938	194,6	403,7	228,7	87,1	41,7	20,0	11,4	3,8	4,5	4,5	—
1939	183,6	381,2	247,2	87,9	42,4	24,0	16,1	10,4	4,7	2,5	—
1940	178,7	396,1	243,8	85,2	46,6	21,2	12,7	9,9	2,0	3,8	—
1941	181,8	373,1	252,8	95,0	47,4	21,8	14,7	6,7	3,8	2,9	—
1942	165,6	371,6	242,5	99,8	50,7	32,3	16,3	7,8	6,3	6,9	—
ESPOSOS											
1938	12,1	251,5	375,1	191,2	81,6	33,4	19,3	14,8	6,9	14,1	—
1939	14,9	240,8	376,7	177,9	86,3	39,5	24,3	16,1	12,6	10,7	—
1940	12,7	245,8	376,3	182,1	79,4	41,8	26,4	16,4	9,5	10,6	—
1941	13,4	220,1	371,2	193,0	96,3	43,8	25,6	15,4	8,3	12,2	—
1942	9,0	226,5	371,1	181,3	90,5	47,1	27,2	15,4	15,1	16,9	—

33. EDAD MEDIA DE LOS ESPOSOS AL CONTRAER MATRIMONIO (1) — 1938 - 1942

ESTADO CIVIL Y SEXO		1938	1939	1940	1941	1942
Solteros	Esposas	24,8	25,3	25,0	25,2	25,7
	Esposos	29,3	29,3	29,3	29,7	29,9
Viudos	Esposas	39,5	38,8	38,6	36,5	39,1
	Esposos	47,0	45,7	40,4	44,0	46,3
Complexivo	Esposas	25,3	25,8	25,6	25,3	26,4
	Esposos	29,9	30,9	30,0	30,4	30,8

(1) A los efectos del cálculo de la edad media se ha supuesto que todos los comprendidos dentro de un grupo determinado tienen la edad media del grupo.

34. MATRIMONIOS POR EDAD Y NACIONALIDAD — 1942

Grupos de edades	ESPOSOS		ESPOSAS		TOTALES	
	Argent.	Extr.	Argent.	Extr.	Argent.	Extr.
Menos de 20 años	28	2	507	42	535	44
de 20 a 24 años	705	46	1.137	95	1.842	141
de 25 a 29 años	1.143	87	765	39	1.908	126
de 30 a 34 años	484	117	285	46	769	163
de 35 a 39 años	199	101	138	30	337	131
de 40 a 44 años	94	62	74	33	168	95
de 45 a 49 años	51	39	39	15	90	54
de 50 a 54 años	30	21	14	12	44	33
de 55 a 59 años	19	31	14	7	33	38
de 60 y más años	20	36	12	11	32	47
Desconocida	—	—	—	—	—	—
Totales	**2.773**	**542**	**2.985**	**330**	**5.758**	**872**

35. MATRIMONIOS SEGUN NACIONALIDAD — 1942

Nacionalidad de los esposos	NACIONALIDAD DE LAS ESPOSAS																		
	Alemanas	Austríacas	Brasileñas	Checoeslov.	Españolas	Francesas	Inglesas	Italianas	Lituanas	Polacas	Rumanas	Rusas	Sirias	Turcas	Uruguayas	Otras Nac.	Total	Argentinas	Desconocid.	Total General
Alemanes	1	—	—	—	—	—	1	—	—	—	—	—	—	—	—	—	2	10	—	12
Austríacos	—	—	—	—	—	—	—	—	—	—	—	—	—	—	—	—	—	—	—	—
Brasileños	—	—	—	—	—	—	—	1	—	—	—	—	—	—	—	—	1	11	—	12
Checoeslovacos	—	—	—	1	—	—	—	—	—	—	—	—	—	—	—	—	1	2	—	3
Españoles	—	—	—	—	33	—	—	9	—	—	—	—	1	—	—	2	45	98	—	143
Franceses	—	—	—	—	1	—	—	—	—	—	—	—	—	—	—	—	1	2	—	3
Ingleses	—	—	—	—	—	—	—	—	—	—	—	—	—	—	—	—	—	3	—	3
Italianos	—	—	1	1	13	—	—	60	1	—	—	—	—	—	—	1	77	169	—	246
Lituanos	—	—	—	—	—	—	—	—	1	—	—	—	—	—	—	—	1	1	—	2
Polacos	—	—	1	—	1	—	—	1	—	9	—	1	—	—	—	1	14	13	—	27
Rumanos	—	—	—	—	—	—	—	—	—	1	—	—	—	—	—	—	1	2	—	3
Rusos	—	—	—	—	—	—	—	—	—	—	1	5	—	—	—	—	6	2	—	8
Sirios	—	—	—	—	—	—	—	—	—	—	—	—	4	—	—	—	4	10	—	14
Turcos	—	—	—	—	—	—	—	—	—	—	—	—	1	—	—	—	1	—	—	1
Uruguayos	—	—	—	—	1	—	—	—	—	—	—	—	—	—	—	—	1	6	—	7
Otras nacionalidades	—	—	—	—	5	—	1	—	1	—	1	2	1	—	—	7	18	40	—	58
Total extranjeros ...	1	—	2	2	54	—	2	71	3	10	2	8	7	—	—	11	173	369	—	542
Argentinos	2	1	10	—	45	1	2	76	—	3	—	1	—	—	3	13	157	2616	—	2773
Desconocida	—	—	—	—	—	—	—	—	—	—	—	—	—	—	—	—	—	—	—	—
Total general	3	1	12	2	99	1	4	147	3	13	2	9	7	—	3	24	330	2985	—	3315

36. MATRIMONIOS SEGUN LA PROFESION DEL ESPOSO — 1942

Profesiones	Frecuencia	Importancia o/oo matrim.	Profesiones	Frecuencia	Importancia o/oo matrim.
Agricultores	17	5,1	Jornaleros	362	109,2
Albañiles	59	17,8	Maquinistas y foguistas	38	11,5
Carpinteros	53	16,0	Mecánicos	142	42,8
Comerciantes	296	89,3	Panaderos	15	4,5
Corredores y comisionis.	23	6,9	Peluqueros	27	8,1
Chauffeurs	73	22,0	Pintores	53	16,0
Ebanistas	15	4,5	Sastres	37	11,2
Electricistas	26	7,8	Profesiones liberales ...	113	34,1
Empleados	1.389	419,0	Condiciones no profes. (1)	38	11,5
Herreros	41	12,4	Otras profesiones	498	150,2

(1) Estudiantes, rentistas, jubilados y pensionados.

37. NUMERO MENSUAL DE NACIMIENTOS — 1901 - 1942

Años	Enero	Feb.	Marzo	Abril	Mayo	Junio	Julio	Agosto	Set.	Oct.	Nov.	Dic.	Totales
1901	424	375	381	382	418	380	453	418	374	352	395	345	4697
1902	377	383	403	409	415	397	430	364	417	332	369	349	4645
1903	326	307	429	406	386	420	423	420	407	422	355	360	4661
1904	394	376	366	424	465	438	417	513	447	437	384	351	5012
1905	465	403	460	393	450	453	565	528	494	446	399	385	5441
1906	453	374	449	443	508	533	541	482	501	535	450	440	5709
1907	430	410	456	546	501	531	553	510	478	518	414	461	5808
1908	552	505	502	517	548	581	587	520	559	542	536	449	6398
1909	603	523	600	513	625	627	651	620	624	589	578	[illegible]	7090
1910	676	583	637	622	666	690	784	733	686	746	660	622	8105
1911	815	667	712	658	681	654	780	738	689	742	662	598	8396
1912	743	642	785	759	665	719	724	661	760	674	649	589	8370
1913	770	711	827	774	688	807	792	769	762	786	672	592	8950
1914	765	718	711	695	812	825	758	693	733	737	653	612	8712
1915	795	630	750	685	792	727	758	727	664	639	557	543	8267
1916	685	716	726	728	675	733	781	833	654	643	590	519	8283
1917	668	610	692	655	657	639	687	646	562	649	558	719	7742
1918	853	595	762	735	716	1326	627	660	566	627	541	460	8468
1919	628	602	662	627	689	626	614	677	631	663	630	521	7570
1920	687	602	594	550	666	707	729	770	633	550	528	600	7616
1921	660	549	713	639	775	665	755	747	700	703	568	553	8027
1922	821	619	666	556	706	659	736	720	666	733	579	637	8098
1923	711	649	686	734	713	730	779	726	703	712	704	715	8562
1924	932	727	724	753	759	725	792	750	720	691	650	557	8780
1925	818	706	725	748	701	754	709	750	812	682	619	577	8601
1926	780	628	780	744	754	759	820	780	793	714	620	670	8842
1927	793	755	824	784	695	726	760	722	671	601	638	728	8697
1928	752	763	808	775	770	734	852	763	718	801	702	652	9090
1929	929	760	722	803	828	752	852	699	667	688	613	661	8974
1930	943	737	734	769	723	823	853	815	772	793	626	723	9311
1931	909	658	819	712	796	807	841	809	700	711	710	645	9117
1932	776	804	852	778	682	761	724	547	646	611	516	575	8272
1933	752	554	610	516	707	542	602	601	547	615	490	484	7020
1934	721	552	589	591	724	586	684	635	596	602	524	521	7325
1935	760	577	636	531	672	595	692	573	555	548	480	487	7106
1936	705	570	520	471	540	456	586	533	499	530	470	478	6358
1937	657	499	533	491	559	491	606	528	574	529	516	473	6456
1938	657	500	562	536	602	504	642	593	540	556	573	510	6775
1939	645	533	528	521	519	491	611	559	557	536	526	520	6546
1940	670	590	564	491	591	502	571	591	626	563	564	543	6866
1941	653	562	603	524	539	508	548	534	606	543	571	475	6666
1942	573	487	525	527	517	496	555	593	573	576	517	537	6476

38. TASAS MENSUALES DE NATALIDAD — (o/oo habitantes) — 1938 - 42

Años	Enero	Feb.	Marzo	Abril	Mayo	Junio	Julio	Agosto	Set.	Oct.	Nov.	Dic.	Total
1938	1,286	0,978	1,099	1,048	1,176	0,984	1,254	1,158	1,054	1,085	1,118	0,995	13,23
1939	1,258	1,039	1,029	1,015	1,011	0,956	1,189	1,088	1,084	1,042	1,023	1,011	12,75
1940	1,302	1,146	1,095	0,953	1,147	0,974	1,107	1,146	1,213	1,091	1,092	1,051	13,32
1941	1,264	1,093	1,166	1,013	1,041	0,981	1,058	1,031	1,170	1,048	1,102	0,916	12,88
1942	1,105	0,939	1,012	1,015	0,996	0,955	1,069	1,142	1,103	1,108	0,994	1,033	12,47

39. CUOCIENTES DE LEGITIMIDAD POR SEXO Y SECCION — 1942

(legítimos o/o nacidos vivos)

Sección de Reg. Civil	Masculino	Femenino	Complexivo
Primera	89,0	90,2	89,5
Segunda	88,3	86,2	87,3
Tercera	88,8	93,4	90,9
Cuarta	84,7	87,1	85,9
Quinta	88,7	86,7	87,7
Sexta	90,2	90,0	90,1
Séptima	89,4	91,9	90,6
Totales	**88,6**	**88,8**	**88,7**

40. MASCULINIDAD DE LOS NACIDOS VIVOS, SEGUN LEGITIMIDAD Y SECCION DE REGISTRO CIVIL — 1942

Sección de Reg. Civil	VARONES POR CADA 1000 MUJ.		
	Legítimos	Ilegítimos	Complexivo
Primera	1.151	1.308	1.167
Segunda	1.224	1.011	1.194
Tercera	1.117	2.000	1.175
Cuarta	1.007	1.227	1.035
Quinta	1.034	861	1.011
Sexta	1.018	982	1.014
Séptima	1.091	1.462	1.121
Totales	**1.094**	**1.118**	**1.097**

NACIDOS MUERTOS

0/00 NACIMIENTOS

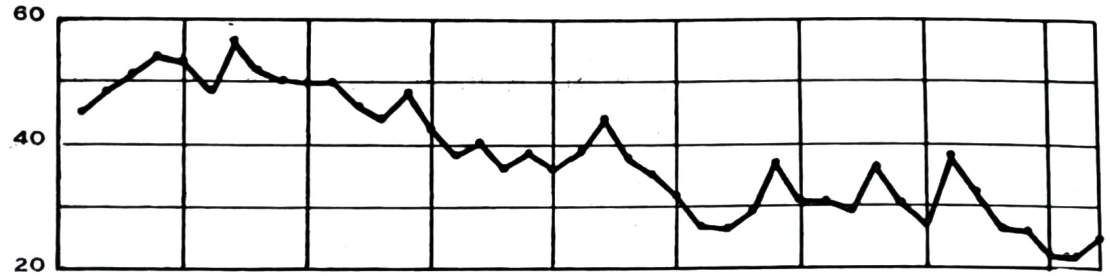

MUERTOS MENORES DE UN AÑO

0/00 NACIDOS VIVOS

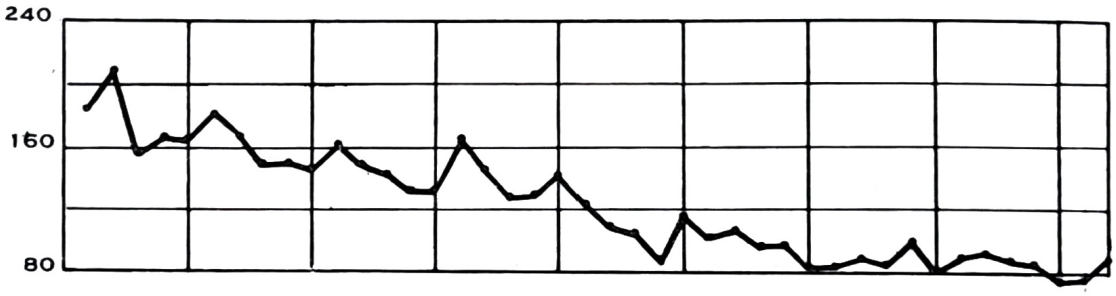

NACIDOS VIVOS LEGITIMOS

0/0 NACIDOS VIVOS



MASCULINIDAD EN NACIDOS VIVOS

VARONES POR CADA 1.000 MUJERES

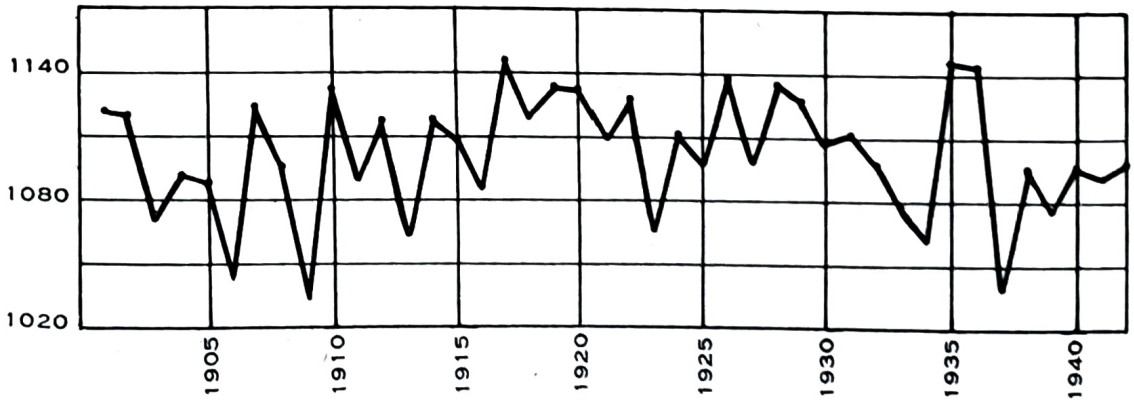

41. NACIMIENTOS CLASIFICADOS POR AC

Nacionalidad del padre	NACIONALIDAD																	
	Alemanas		Austríacas		Brasileñas		Checoeslovacas		Españolas		Francesas		Inglesas		Italianas		Lituanas	
	M.	F.	M.	F.	M.	F.	M.	F.	M.	F.	M.	F.	M.	F.	M.	F.	M.	F.
Alemanes	2	1	—	—	—	—	—	—	—	—	—	—	—	—	—	1	—	—
Austríacos	—	—	—	1	—	—	—	—	—	—	—	—	—	—	—	1	—	—
Brasileños	1	—	—	—	1	—	—	—	—	—	—	—	—	—	2	—	—	—
Checoeslovacos	—	—	—	—	—	—	4	1	—	—	—	—	—	—	—	—	—	—
Españoles	—	—	—	—	4	1	—	—	60	45	—	—	—	—	4	2	—	—
Franceses	—	—	—	—	—	—	—	—	—	—	—	1	—	—	—	—	—	—
Ingleses	—	—	—	—	—	—	—	—	—	—	—	—	1	—	—	—	—	—
Italianos	—	—	—	—	3	2	—	—	6	7	—	—	—	—	78	95	—	—
Lituanos	—	—	—	—	—	—	—	—	—	—	—	—	—	—	—	—	1	1
Polacos	1	—	—	—	—	—	—	—	—	—	—	—	—	—	—	—	1	—
Rumanos	—	—	—	—	—	—	1	—	—	—	—	—	—	—	1	—	1	—
Rusos	—	—	—	—	—	—	—	—	—	—	—	—	—	—	—	—	—	—
Sirios	—	—	—	—	—	—	—	—	1	1	—	—	—	—	1	—	—	—
Turcos	—	—	—	—	—	—	—	—	—	—	—	—	—	—	—	—	—	—
Uruguayos	—	—	—	—	—	—	—	—	—	—	—	—	—	—	—	—	—	—
Otras nacionalidades	—	—	—	—	—	1	—	—	3	6	—	1	—	—	6	5	—	—
Total	*4*	*1*	—	*1*	*8*	*4*	*5*	*1*	*70*	*59*	—	*2*	*1*	—	*92*	*104*	1	1
Argentinos	—	—	—	1	6	5	—	—	41	33	1	1	1	1	40	38	—	—
Desconocidos	—	—	—	—	—	1	—	—	—	1	—	—	—	—	2	1	—	—
Total general	4	1	—	2	14	10	5	1	111	93	1	3	2	1	134	143	1	1

42. NACIDOS VIVOS — PROFESIONES DE LOS PADRES — 1942

Profesiones	Frecuencia	Importancia o/oo nacidos	Profesiones	Frecuencia	Importancia o/oo nacidos
Agricultores	48	7,4	Maquinistas y foguistas	20	3,1
Albañiles	147	22,7	Mecánicos	181	27,9
Carpinteros	100	15,4	Panaderos	61	9,4
Comerciantes	559	86,3	Peluqueros	56	8,6
Chauffeurs	132	20,4	Pintores	83	12,8
Electricistas	34	5,3	Sastres	44	6,8
Empleados	2633	406,6	Profesiones liberales	196	30,3
Herreros	60	9,3	Otras profesiones	547	84,5
Jornaleros	1247	192,6	Condic. no profesional. (1)	30	4,6
Linotipistas y litógrafos	33	5,1	Profesiones sin especif.	265	40,9

(1) Estudiantes, rentistas, jubilados y pensionados.

43. PARTOS MULTIPLES, CLASIFICADOS SEGUN LEGITIMIDAD Y SECCION DE REGISTRO CIVIL — 1942

Partos y Sexos	Legítimos	Ilegítimos	SECCIONES DE REGISTRO CIVIL							Totales
			1ª	2ª	3ª	4ª	5ª	6ª	7ª	
DOBLES	*46*	*11*	*5*	*17*	*3*	*6*	*6*	*11*	*9*	57
1 varón y 1 muj.	15	2	—	6	—	2	1	5	3	17
2 varones	17	4	4	6	2	1	2	3	3	21
2 mujeres	14	5	1	5	1	3	3	3	3	19
Triples y más	—	—	—	—	—	—	—	—	—	—
Totales	46	11	5	17	3	6	6	11	9	57

NACIONALIDAD DE LOS PADRES — 1942

DE LAS MADRES																						
Polacas		Rumanas		Rusas		Sirias		Turcas		Uruguayas		Otras nacion.		EXTRANJERAS TOTAL		Argentinas		Desconoc.		TOTAL GENERAL		
M.	F.	M.	F.	M.	F.	M.	F.	M.	F.	M.	F.	M.	F.	M.	F.	M.	F.	M.	F.	M.	F.	G.
—	—	—	—	1	—	—	—	—	—	—	—	1	1	*4*	*3*	4	10	1	—	9	13	22
—	—	—	—	—	—	—	—	—	—	—	—	—	—	—	*2*	—	—	1	—	1	2	3
—	—	—	—	—	—	—	—	—	—	—	1	—	—	*4*	*1*	15	10	2	—	21	11	32
—	—	—	1	—	—	—	—	—	—	—	—	—	—	*4*	*2*	1	5	2	—	7	7	14
—	—	—	—	—	—	—	—	—	—	—	—	1	—	*69*	*48*	92	91	10	2	171	141	312
—	—	—	—	—	—	—	—	—	—	—	—	—	—	—	*1*	1	4	—	—	1	5	6
—	—	—	—	—	—	—	—	—	—	—	—	—	2	*1*	*2*	2	2	—	2	3	6	9
—	—	—	—	—	—	—	—	—	—	—	—	1	3	*88*	*107*	193	149	9	9	290	265	555
—	—	—	—	1	—	—	—	—	—	—	—	—	—	*6*	*2*	1	1	—	—	7	3	10
8	11	—	—	1	—	—	—	—	—	—	—	—	—	*11*	*11*	13	5	—	3	24	19	43
—	—	—	1	1	—	—	—	—	—	—	—	1	1	*5*	*2*	3	1	—	—	8	3	11
—	—	—	1	1	3	—	—	—	—	—	—	—	—	*1*	*4*	8	6	—	—	9	10	19
—	—	—	—	—	—	9	13	—	—	—	1	—	—	*11*	*15*	13	7	—	—	24	22	46
—	—	—	—	—	—	1	—	—	1	—	—	—	—	*1*	*1*	—	3	—	—	1	4	5
—	—	—	—	—	—	—	—	—	—	—	—	—	—	—	—	4	5	1	—	5	5	10
—	—	—	—	—	—	—	—	1	—	—	—	10	11	*20*	*24*	37	47	3	3	60	74	134
8	*11*	—	*3*	*5*	*3*	*10*	*13*	*1*	*1*	—	*2*	14	*18*	*225*	*225*	387	346	*29*	*19*	641	590	1231
1	1	1	—	—	1	—	1	—	1	1	1	7	6	99	90	2338	2124	181	155	2618	2369	4987
—	—	—	—	—	—	—	—	—	—	—	—	1	—	*3*	*3*	122	125	3	2	128	130	258
9	12	1	3	5	4	10	14	1	2	1	3	22	24	327	318	2847	2595	213	176	3387	3089	6476

44. PORCENTUAL DE LOS NACIDOS MUERTOS CON RELACION A LOS NACIDOS VIVOS, POR MES, EN 1942

Meses	nac. muertos % nac. vivos	Meses	nac. muertos % nac. vivos	Meses	nac. muertos % nac. vivos	Meses	nac. muertos % nac. vivos
Enero	1,75	Abril	2,47	Julio	3,60	Octubre	3,30
Febrero	1,64	Mayo	3,09	Agosto	3,04	Noviembre	2,32
Marzo	0,76	Junio	2,82	Setiembre	2,79	Diciembre	2,98
1er. Trim.	1,39	2º Trim.	2,85	3er. Trim.	3,14	4º Trim.	2,88

45. DISTRIBUCION DE LOS NACIDOS VIVOS SEGUN SEXO Y EDADES DE LAS MADRES PARTURIENTAS EN 1942 (1)

Grupos de edades	o/o sobre el total de nacidos vivos			Grupos de edades	o/o sobre el total de nacidos vivos		
	Varones	Mujeres	Totales		Varones	Mujeres	Totales
— de 20 años	3,4	3,2	6,6	de 40 a 44 ..	1,5	1,4	2,9
de 20 a 24 ...	13,1	12,7	25,8	de 45 a 49 ..	0,1	0,1	0,2
de 25 a 29 ...	18,0	15,3	33,3	de 50 a 54 ..	..	—	..
de 30 a 34 ...	11.1	10.2	21,3	de 55 a 59 ..	—	—	—
de 35 a 39 ...	5,0	4,9	9,9	de 60 y más .	—	—	—
				Totales .	52,2	47,8	100,0

(1) Excluídos los casos de edades no especificadas.

46. NACIMIENTOS CLASIFICADOS SEGUN EDAD DE LAS MADRES, SECCIONES DE REGISTRO CIVIL Y SEXO (cifras relativas). EDAD MEDIA DE LAS MADRES PARTURIENTAS POR SECCION — 1942

Sección	—de20		20 a 24		25 a 29		30 a 34		35 a 39		40 a 44		45 a 49		50 a 54		55 a 59		60ymás		S/esp.		Totales			Edad media
	M.	F.	M.	F.	M.	F.	M.	F.	M.	F.	M.	F.	M.	F.	M.	F.	M.	F.	M.	F.	M.	F.	M.	F.	Gral.	
1ª	1,9	2,2	9,3	9,1	17,6	12,8	11,0	9,4	3,6	5,3	1,4	0,6	—	—	—	—	—	—	—	—	2,9	1,4	47,5	40,8	88,3	28,5
2ª	6,3	7,7	30,9	27,5	42,3	30,4	23,8	18,5	8,2	9,4	3,9	2,2	0,2	0,2	—	—	—	—	—	—	9,7	9,0	125,2	104,8	230,0	27,7
3ª	2,3	1,7	8,6	7,4	14,2	11,0	9,1	8,6	4,6	4,3	0,3	0,9	—	0,2	—	—	—	—	—	—	2,2	1,1	41,4	35,2	76,6	28,6
4ª	4,8	2,6	12,2	13,0	15,8	15,8	10,2	11,6	5,7	4,6	1,2	1,2	—	—	—	—	—	—	—	—	4,8	4,0	54,7	52,8	107,5	,28,0
5ª	3,6	4,0	20,5	21,8	30,9	28,3	17,9	16,5	6,5	7,3	1,1	1,9	0,2	0,5	—	—	—	—	—	—	4,0	3,6	84,6	83,7	168,3	28,0
6ª	6,8	8,3	21,0	21,0	21,8	24,1	17,8	15,1	11,4	8,0	3,2	3,9	0.3	0,2	0,2	—	—	—	—	—	4,3	4,9	86,8	85,5	172,3	28,2
7ª	6,0	3,1	20,8	20,1	26,3	21,9	14,7	15,6	6,9	6,8	2,6	2,9	0,5	0,2	—	—	—	—	—	—	5,1	3,4	82,9	74,0	156,9	28,1

(1) Para el cálculo de la edad media de las madres se ha seguido el mismo procedimiento indicado al pie de la tabla nº 33.

47. NACIMIENTOS SEGUN LA EDAD DE LOS PADRES — 1942

Edad del padre	EDAD DE LA MADRE																				Totales		
	—de20		20-24		25-29		30-34		35-39		40-44		45-49		50-54		55-59		60ymás		S/esp.				
	M.	F.	M.	F.	M.	F.	M.	F.	M.	F.	M.	F.	M.	F.	M.	F.	M.	F.	M.	F.	M.	F.	M.	F.	Grl.
—de 20	5	1	—	—	—	—	—	—	—	—	—	—	—	—	—	—	—	—	—	—	2	—	7	1	8
20 - 24	78	71	118	119	31	24	3	2	1	—	—	1	—	—	—	—	—	—	—	—	31	19	262	236	498
25 - 29	65	75	421	397	351	325	37	43	5	4	—	—	—	—	—	—	—	—	—	—	41	49	920	893	1813
30 - 34	21	18	158	147	425	352	233	218	33	24	—	1	—	—	—	—	—	—	—	—	51	41	921	801	1722
35 - 39	6	6	46	44	192	156	247	202	101	91	13	7	1	—	—	—	—	—	—	—	37	34	643	540	1183
40 - 44	4	1	8	15	50	35	105	105	104	117	40	30	—	—	—	—	—	—	—	—	26	20	337	323	660
45 - 49	—	1	5	3	12	6	21	26	42	33	17	26	—	3	—	—	—	—	—	—	13	11	110	109	219
50 - 54	—	—	1	—	3	5	7	4	9	14	8	16	5	3	—	—	—	—	—	—	5	—	38	42	80
55 - 59	—	—	—	—	1	3	2	1	2	1	5	2	—	1	1	—	—	—	—	—	2	1	13	9	22
60 y más	—	—	—	—	1	—	—	—	3	1	1	1	1	—	—	—	—	—	—	—	2	—	8	2	10
Sin esp.	26	19	42	51	27	28	21	17	4	11	5	4	—	—	—	—	—	—	—	—	4	2	129	132	261
Totales	205	192	799	776	1093	934	676	618	304	296	89	88	7	7	1	—	—	—	—	—	214	177	3388	3088	6476

48. NUMERO MENSUAL DE DEFUNCIONES — 1900 - 1942

Años	Enero	Feb.	Marzo	Abril	Mayo	Junio	Julio	Agosto	Set.	Oct.	Nov.	Dic.	Totales
1900	347	445	242	250	242	250	197	199	221	314	325	278	3310
1901	242	191	273	266	277	228	265	258	214	315	266	306	3101
1902	297	250	294	233	226	244	234	295	321	361	318	329	3402
1903	267	204	252	233	223	209	191	182	201	250	220	272	2704
1904	225	213	245	236	282	249	184	231	209	260	297	304	2935
1905	260	245	263	257	264	222	269	277	223	254	294	318	3146
1906	338	288	283	292	273	288	335	243	245	305	389	422	3701
1907	393	296	361	325	301	312	271	239	266	293	295	357	3709
1908	352	297	299	286	288	246	294	267	232	324	350	371	3606
1909	380	273	289	302	290	322	364	395	386	350	356	428	4135
1910	364	335	363	296	323	327	357	357	372	443	392	429	4358
1911	475	340	423	411	415	435	406	416	317	378	359	445	4820
1912	403	376	355	360	354	306	365	353	321	367	352	421	4333
1913	448	350	345	379	346	368	412	394	362	370	379	391	4544
1914	434	329	342	364	363	386	354	343	330	358	329	408	4340
1915	414	366	370	365	353	367	369	330	367	377	356	418	4452
1916	461	390	411	414	434	454	504	496	542	619	572	470	5767
1917	509	522	353	339	311	323	326	339	327	451	443	509	4552
1918	400	352	415	418	416	362	409	377	322	403	503	423	4800
1919	455	331	369	397	504	585	420	381	339	305	348	433	4867
1920	419	365	409	362	347	371	406	353	354	386	416	371	4559
1921	382	338	374	392	355	492	719	397	369	370	411	425	5024
1922	373	327	341	301	344	348	347	308	340	341	395	395	4160
1923	449	466	362	380	405	421	374	374	414	398	328	364	4735
1924	390	320	320	341	356	345	362	432	450	395	410	527	4648
1925	488	428	471	385	394	415	407	457	443	446	464	434	5232
1926	418	359	418	359	404	333	398	418	410	413	447	355	4732

Años	Enero	Feb.	Marzo	Abril	Mayo	Junio	Julio	Agosto	Set.	Oct.	Nov.	Dic.	Totales
1927	412	371	380	353	406	424	486	566	485	525	595	481	5484
1928	483	412	431	391	415	434	427	418	345	481	514	441	5192
1929	471	396	498	454	428	451	477	566	449	463	506	448	5607
1930	442	379	393	395	408	373	475	448	462	395	432	482	5084
1931	395	390	444	364	402	418	476	459	484	363	412	444	5051
1932	450	349	398	397	442	455	376	373	367	418	384	420	4829
1933	406	311	361	358	407	362	482	492	415	381	412	412	4799
1934	498	364	363	391	526	483	459	433	404	468	418	406	5213
1935	408	372	329	316	407	405	535	607	472	437	423	426	5137
1936	403	310	394	371	370	354	383	437	370	365	392	389	4538
1937	348	373	377	386	415	399	525	464	401	466	452	447	5053
1938	433	360	361	350	355	399	454	521	425	406	397	449	4910
1939	456	377	373	406	373	370	414	439	377	395	411	414	4805
1940	448	361	382	341	408	392	428	442	441	382	385	401	4811
1941	401	330	349	366	430	431	405	378	421	441	450	417	4819
1942	387	332	381	381	411	474	480	416	346	429	418	410	4865

49. TASAS MENSUALES DE MORTALIDAD (o/oo habitantes) — 1938 - 1942

Años	Enero	Feb.	Marzo	Abril	Mayo	Junio	Julio	Agosto	Set.	Oct.	Nov.	Dic.	T. An.
1938	0,847	0,704	0,706	0,684	0,694	0,779	0,887	1,017	0,829	0,792	0,774	0,876	9,59
1939	0,889	0,735	0,727	0,791	0,726	0,720	0,806	0,854	0,733	0,768	0,799	0,805	9,35
1940	0,871	0,701	0,742	0,662	0,792	0,760	0,830	0,857	0,855	0,740	0,746	0,776	9,33
1941	0,776	0,642	0,675	0,707	0,831	0,833	0,782	0,730	0,813	0,851	0,868	0,804	9,31
1942	0,746	0,640	0,734	0,734	0,792	0,913	0,924	0,801	0,666	0,825	0,804	0,788	9,37

50. DISTRIBUCION DE LAS DEFUNCIONES POR GRANDES GRUPOS DE EDADES — 1905 - 1910 - 1938/42 y 1942

Porciento sobre el total de las muertes ocurridas en el período indicado (1)

Grupo de edades	PERIODOS			
	1905	1910	1938/42	1942
0 a 9 años	47,1	46,4	16,1	15,4
10 a 19 „	5,5	7,0	4,2	3,8
20 a 29 „	8,8	9,5	7,4	6,3
30 a 39 „	10,7	9,5	8,0	7,4
40 a 49 „	10,7	9,4	12,3	11,9
50 a 59 „	7,9	7,3	15,4	16,1
60 a 69 „	4,6	5,0	15,6	16,1
70 a 79 „	3,2	3,9	13,2	14,0
80 y + „	1,5	1,9	7,7	8,9

(1) Excluídos los casos de edad desconocida.

51. NUMERO DE DEFUNCIONES ANUALES, DISTRIBUIDAS SEGUN GRUPOS DE EDADES Y SEXOS, EN EL PERIODO 1938 - 1942

Grupo de edades	1938			1939			1940			1941			1942		
	M.	F.	T.	M.	F.	T.	M.	F.	T.	M.	F.	T.	M.	F.	T.
0 a 4 años	450	340	790	410	281	691	356	309	665	349	318	667	390	311	701
5 a 9 „	49	33	82	43	47	90	49	30	79	37	33	70	27	23	50
10 a 14 „	40	39	79	47	44	91	32	35	67	35	24	59	27	35	62
15 a 19 „	68	66	134	61	75	136	55	55	110	80	69	149	67	58	125
20 a 24 „	97	113	210	85	94	179	75	92	167	75	89	164	82	68	150
25 a 29 „	118	91	209	107	103	210	79	95	174	74	84	158	76	80	156
30 a 39 „	246	168	414	257	167	424	206	185	391	215	136	351	205	153	358
40 a 49 „	468	191	659	391	190	581	387	206	593	375	195	570	372	208	580
50 a 59 „	469	243	712	486	234	720	498	263	761	516	238	754	520	262	782
60 a 69 „	464	268	732	433	255	688	480	280	760	516	294	810	478	306	784
70 a 79 „	334	246	580	376	261	637	371	269	640	382	279	661	382	299	681
80 y + „	126	170	296	166	182	348	177	218	395	188	214	402	202	230	432
Desconocida	9	4	13	10	—	10	8	1	9	4	—	4	4	—	4
Totales	2938	1972	4910	2872	1933	4805	2733	2038	4811	2846	1973	4819	2832	2033	4865

52. PORCENTUAL DE LAS DEFUNCIONES OCURRIDAS EN 1942 SEGUN GRUPOS DE EDADES Y SEXOS (1)

Grupos de edades	% sobre el total de defunciones del mismo sexo		% complexivo	Grupo de edades	% sobre el total de defunciones del mismo sexo		% complexivo
	M.	F.			M.	F.	
— de 1 año ..	11,4	12,5	11,8	20 a 24 años	2,9	3,3	3,1
de 1 año	1,1	1,4	1,2	25 a 29 „	2,7	3,9	3,2
de 2 años ...	0,6	0,7	0,6	30 a 39 „	7,2	7,5	7,4
de 3 años ...	0,4	0,4	0,4	40 a 49 „	13,2	10,2	11,9
de 4 años ...	0,4	0,2	0,3	50 a 59 „	18,4	12,9	16,1
de 5 a 9	1,0	1,1	1,0	60 a 69 „	16,9	15,1	16,1
de 10 a 14 ..	1,0	1,7	1,3	70 a 79 „	13,5	14,7	14,0
de 15 a 19 ..	2,4	2,9	2,6	80 y + „	7,1	11.3	8,9

(1) Excluídos los casos de edades no especificadas.

53. EDAD MEDIA DE LAS DEFUNCIONES OCURRIDAS EN 1938-42 (1)

Sexos	1938	1939	1940	1941	1942
Masculino	44,1	46,0	48,1	48,5	48,1
Femenino	43,4	44,7	46,1	46,6	48,0
Complexivo	43,8	45,5	47,2	47,7	48,1

(1) Excluídas las de edades no especificadas. El método de cálculo, seguido para la determinación de la edad media en las defunciones es similar al indicado al pie de la tabla nº 33.

54. DEFUNCIONES OCURRIDAS EN 1942, DISTRIBUIDAS SEGUN SEXO Y EDAD DE LOS FALLECIDOS

Edad	DEFUNCIONES			Edad	DEFUNCIONES			Edad	DEFUNCIONES			Edad	DEFUNCIONES		
	M.	F.	T.		M.	F.	T.		M.	F.	T.		M.	F.	T.
—1 mes	140	82	222	23	16	8	24	51	35	17	52	79	25	17	42
				24	16	13	29	52	55	22	77	80	30	28	58
1-5 meses	111	103	214	25	20	11	31	53	51	23	74	81	25	24	49
				26	16	23	39	54	49	28	77	82	31	21	52
6-11 meses	70	69	139	27	14	13	27	55	57	28	85	83	21	18	39
				28	15	18	33	56	54	28	82	84	18	26	44
1 año	31	29	60	29	11	15	26	57	63	21	84	85	16	19	35
2	16	14	30	30	13	19	32	58	51	35	86	86	18	19	37
3	11	9	20	31	16	13	29	59	56	28	84	87	7	14	21
4	11	5	16	32	17	15	32	60	58	32	90	88	8	6	14
5	5	7	12	33	20	9	29	61	44	17	61	89	6	6	12
6	5	9	14	34	23	11	34	62	61	49	110	90	5	14	19
7	11	1	12	35	23	15	38	63	49	32	81	91	3	6	9
8	2	4	6	36	21	19	40	64	41	33	74	92	3	3	6
9	4	2	6	37	31	18	49	65	59	28	87	93	3	5	8
10	3	6	9	38	27	14	41	66	42	29	71	94	1	6	7
11	3	5	8	39	14	20	34	67	44	33	77	95	3	3	6
12	4	8	12	40	40	22	62	68	47	28	75	96	1	2	3
13	11	4	15	41	42	9	51	69	33	25	58	98	—	2	2
14	6	12	18	42	47	20	67	70	54	49	103	99	1	2	3
15	10	8	18	43	26	13	39	71	43	20	63	100	1	—	1
16	13	12	25	44	18	26	44	72	51	37	88	102	—	1	1
17	20	11	31	45	26	16	42	73	40	20	60	104	1	2	3
18	12	11	23	46	33	30	63	74	31	33	64	105	—	1	1
19	12	16	28	47	41	21	62	75	32	34	66	106	—	1	1
20	17	19	36	48	48	29	77	76	35	29	64	115	—	1	1
21	13	13	26	49	51	22	73	77	39	27	66	Desc.	4	—	4
22	20	15	35	50	49	32	81	78	32	33	65				

DEFUNCIONES SEGUN GRUPOS DE EDADES

1942

TOTALES

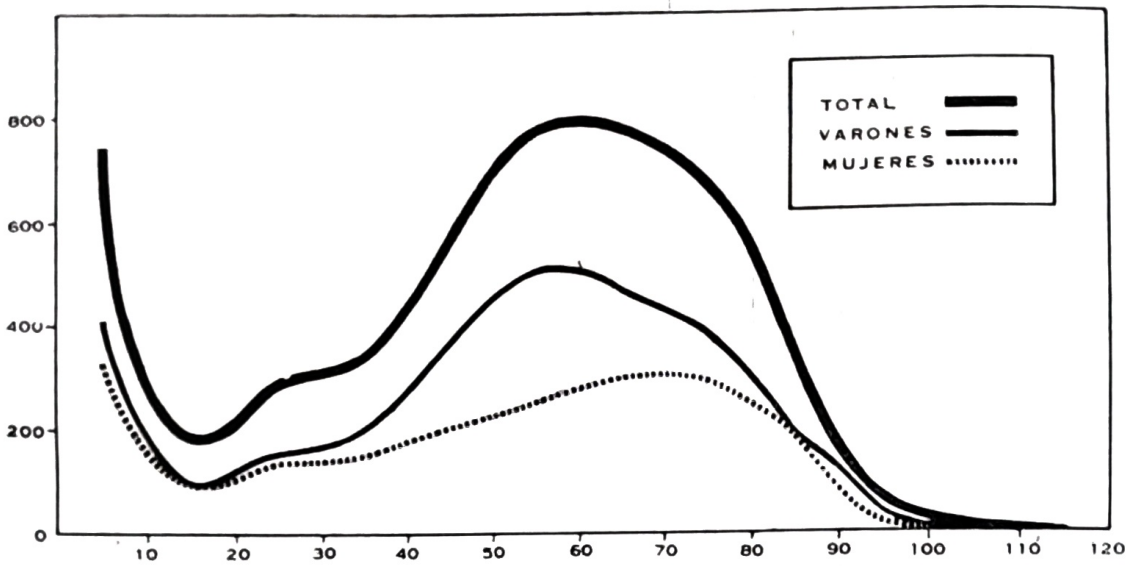

TUBERCULOSIS
13-22

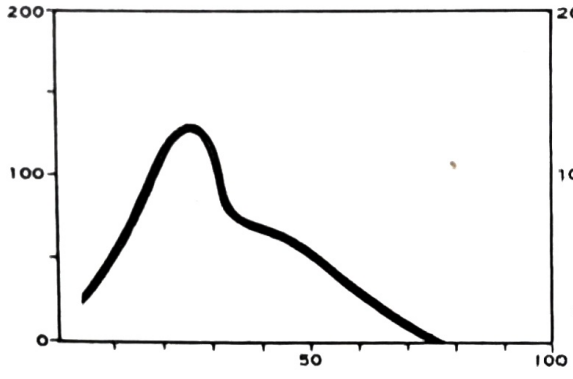

CORAZON
90-95

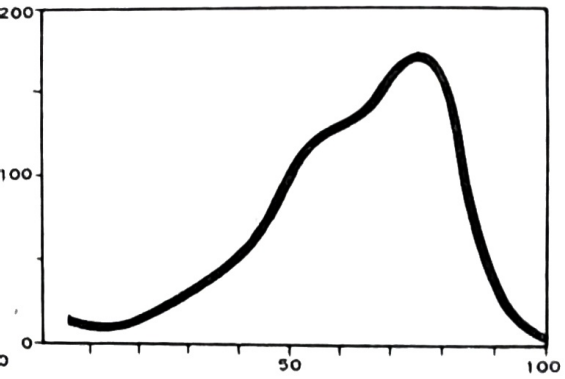

CANCER
45-55

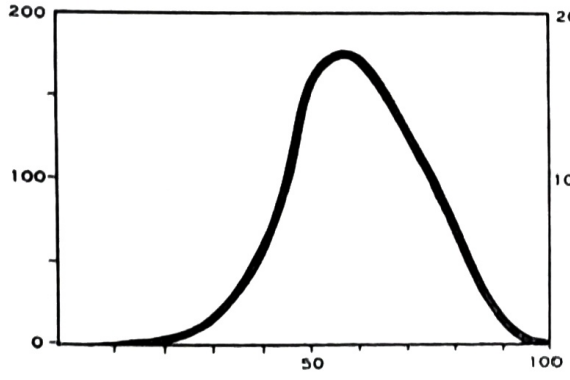

BRONCONEUMONIA
107

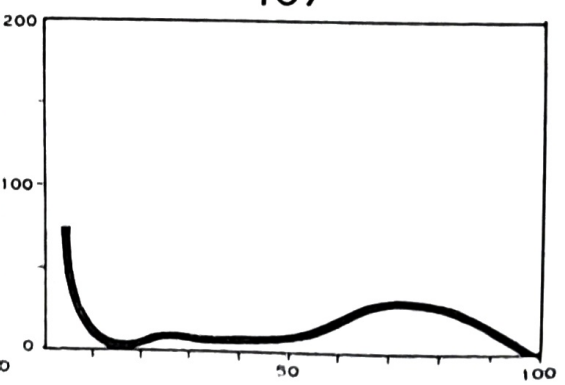

55. DEFUNCIONES POR TUBERCULOSIS, SEGUN NACIONALIDAD, EDAD Y SEXO — 1942

NACIONALIDAD	EDAD DE LOS FALLECIDOS																		TOTALES		
	Hasta 14años		15 a 19 años		20 a 24 años		25 a 29 años		30 a39 años		40 a 49 años		50 a 59 años		60 años y más		Edad desc.				
	M.	F.	M.	F.	M.	F.	M.	F.	M.	F.	M.	F.	M.	F.	M.	F.	M.	F.	M.	F.	Gral.
Alemanes	—	—	—	—	—	—	—	—	—	—	1	—	—	—	—	—	—	—	1	—	1
Austríacos	—	—	—	—	—	—	—	—	—	—	—	—	1	—	—	—	—	—	1	—	1
Brasileños	—	—	—	—	—	—	—	—	—	—	—	—	—	—	—	—	—	—	—	—	—
Checoeslovacos .	—	—	—	—	—	—	—	—	—	—	—	—	—	—	—	—	—	—	—	—	—
Españoles	—	—	—	—	—	—	—	1	1	—	10	1	8	—	1	—	—	—	20	2	22
Franceses	—	—	—	—	—	—	—	—	—	—	—	—	—	—	—	—	—	—	—	—	—
Ingleses	—	—	—	—	—	—	—	—	—	—	—	—	—	—	—	—	—	—	—	—	—
Italianos	—	—	—	—	—	—	—	—	1	2	2	—	7	1	6	1	—	—	16	4	20
Lituanos	—	—	—	—	—	—	—	—	—	—	1	—	—	—	—	—	—	—	1	—	1
Polacos	—	—	—	—	—	—	1	—	—	—	1	—	1	—	—	—	—	—	3	—	3
Rumanos	—	—	—	—	—	—	—	—	—	—	—	—	—	—	—	—	—	—	—	—	—
Rusos	—	—	—	—	—	—	—	—	—	—	—	—	2	—	1	—	—	—	3	—	3
Sirios	—	—	—	—	—	—	—	—	—	—	—	—	1	—	1	—	—	—	2	—	2
Turcos	—	—	—	—	—	—	—	—	—	—	—	—	—	—	—	—	—	—	—	—	—
Uruguayos	—	—	—	—	—	—	—	—	—	—	—	—	—	—	1	—	—	—	1	—	1
Otras nacionalid...	—	*1*	—	—	*1*	—	—	—	*2*	—	*3*	—	*3*	—	*4*	—	—	—	*13*	*1*	14
Total extranjeros..	—	1	—	—	1	—	1	1	4	2	18	1	23	1	14	1	—	—	61	7	68
Argentinos	19	21	33	31	36	40	25	30	43	26	30	19	10	10	7	8	—	—	203	185	388
Desconocidos	—	—	—	—	—	—	—	—	—	—	—	—	—	—	—	—	—	—	—	—	—
Total general...	19	22	33	31	37	40	26	31	47	28	48	20	33	11	21	9	—	—	264	192	456

56. DEFUNCIONES POR CANCER, SEGUN NACIONALIDAD, EDAD Y SEXO — 1942

NACIONALIDAD	EDAD DE LOS FALLECIDOS																				TOTALES		
	Hasta 14años		15 a 19 años		20 a 24 años		25 a 29 años		30 a 39 años		40 a 49 años		50 a 59 años		60 a 69 años		70 a 79 años		80 añ. y más		Edad desc.				
	M.	F.	M.	F.	M.	F.	M.	F.	M.	F.	M.	F.	M.	F	M.	F.	M.	F.	M.	F.	M.	F.	M.	F.	Grl.
Alemanes	—	—	—	—	—	—	—	—	—	—	—	—	—	—	1	—	1	—	—	—	—	—	2	—	2
Austríacos	—	—	1	—	—	—	—	—	—	—	—	—	—	—	1	—	—	—	—	—	—	—	2	—	2
Brasileños	—	—	—	—	—	—	—	—	—	—	*2*	1	—	—	—	1	—	—	—	—	—	—	2	2	4
Checoeslovacos	—	—	—	—	—	—	—	—	—	—	1	—	—	—	—	—	—	—	—	—	—	—	1	—	1
Españoles	—	—	—	—	—	—	—	—	2	1	4	1	28	4	25	13	12	10	5	3	—	—	76	32	108
Franceses	—	—	—	—	—	—	—	—	—	—	—	—	3	—	—	—	1	—	—	—	—	—	4	—	4
Ingleses	—	—	—	—	—	—	—	—	—	—	—	—	1	—	1	—	—	—	—	—	—	—	2	—	2
Italianos	—	—	—	—	—	—	—	—	1	—	12	5	21	13	24	18	22	17	9	8	—	—	89	61	150
Lituanos	—	—	—	—	—	—	—	—	—	—	—	—	—	—	—	—	—	—	—	—	—	—	—	—	—
Polacos	—	—	—	—	—	—	—	—	1	—	—	—	3	—	—	—	1	—	—	—	—	—	5	—	5
Rumanos	—	—	—	—	—	—	—	—	—	—	—	—	—	—	—	—	—	—	—	—	—	—	—	—	—
Rusos	—	—	—	—	—	—	—	—	—	—	2	2	2	2	3	1	2	—	—	2	—	—	9	7	16
Sirios	—	—	—	—	—	—	—	—	—	—	—	—	1	—	—	1	—	—	—	—	—	—	1	1	2
Turcos	—	—	—	—	—	—	—	—	—	—	—	—	—	—	—	—	—	—	—	—	—	—	—	—	—
Uruguayos	—	—	—	—	—	—	—	—	—	—	—	—	1	—	2	1	1	1	—	—	—	—	4	2	6
Otras nacionalid..	—	—	—	—	—	—	—	—	*2*	—	*3*	*1*	*13*	*2*	*14*	*1*	*2*	*2*	*1*	*1*	—	—	*35*	7	42
Total extranjeros.	—	—	1	—	—	—	—	—	6	1	24	10	73	21	71	36	42	30	15	14	—	—	232	112	344
Argentinos	1	2	—	—	2	—	2	3	6	17	33	32	46	35	28	24	16	19	5	7	—	—	139	139	278
Desconocidos	—	—	—	—	—	—	—	—	—	—	—	—	—	—	—	—	—	—	—	—	—	—	—	—	—
Total general	1	2	1	—	2	—	2	3	12	18	57	42	119	56	99	60	58	49	20	21	—	—	371	251	622

57. DEFUNCIONES CANCEROSAS POR SECCIONES DE REG. CIVIL Y LOCALIZACION — 1942

Secciones del Registro Civil	Cavidad bucal y faringe		Aparato digestivo		Aparato respiratorio		Org. genit. de la mujer	Seno	Org. genit. del hombre	Organ. urinar.		Piel		Otros órganos		Sin especific.		Totales		
	M.	F	M.	F.	M.	F.		F.		M.	F.	M.	F.	M.	F.	M.	F.	M.	F.	Grl.
Primera	—	1	9	7	3	2	5	2	1	2	—	1	—	—	—	—	2	16	9	35
Segunda	5	3	60	39	21	5	11	2	3	5	3	1	—	—	2	7	5	102	70	172
Tercera	—	—	9	13	5	2	3	2	1	—	1	—	—	—	—	2	2	17	23	40
Cuarta	—	—	12	6	6	1	4	—	1	1	—	—	—	—	—	—	—	20	11	31
Quinta	3	—	71	42	38	4	14	6	3	2	2	2	1	1	1	13	9	133	79	212
Sexta	—	1	22	14	16	1	7	5	3	3	1	—	—	1	—	5	2	50	31	81
Séptima	2	1	15	9	7	—	4	2	4	1	—	—	—	—	—	4	2	33	18	51
Totales	10	6	198	130	96	15	48	19	16	14	7	4	1	2	3	31	22	371	251	622

58. DECESOS POR TUBERCULOSIS DEL APARATO RESPIRATORIO (13), SEGUN GRUPOS DE EDADES Y SEXO DE LOS FALLECIDOS — 1938 - 1942

Años	GRUPOS DE EDADES (AÑOS)																		TOTALES		
	—de 1		1 a 4		5 a 9		10 a 14		15 a 19		20 a 29		30 a 39		40 a 49		50 a 59		60 y +		
	M.	F.	M.	F.	M.	F.	M.	F.	M.	F.	M.	F.	M.	F.	M.	F.	M.	F.	M.	F.	M.	F.	Grl.
1938	4	1	2	6	1	—	4	6	23	26	84	82	51	35	51	29	22	12	24	2	266	199	465
1939	—	2	1	1	—	1	4	11	16	31	71	75	52	34	57	17	36	9	21	6	258	187	445
1940	1	4	—	2	1	2	—	4	12	30	46	77	50	38	41	13	31	14	31	8	213	192	405
1941	1	3	4	2	1	1	8	2	25	24	53	74	44	21	48	16	31	7	38	6	253	156	409
1942	1	1	4	1	3	1	3	10	29	27	57	62	42	27	46	20	31	9	21	9	237	167	404

59. DECESOS POR OTRAS TUBERCULOSIS (14 a 22), SEGUN GRUPOS DE EDADES Y SEXO DE LOS FALLECIDOS — 1938 - 1942

1938	2	3	12	7	4	2	2	4	4	—	4	7	5	5	3	—	2	3	1	—	39	31	70
1939	5	7	3	4	4	5	1	3	—	2	3	6	5	2	3	—	5	—	—	1	29	30	59
1940	4	2	5	5	3	2	2	1	1	4	5	5	6	5	3	1	1	2	1	—	31	27	58
1941	2	3	3	5	3	2	4	4	1	6	6	1	6	1	2	—	2	—	1	1	30	23	53
1942	1	1	5	4	2	1	—	3	4	4	6	9	5	1	2	—	2	2	—	—	27	25	52

60. DECESOS POR BRONCONEUMONIA (107) SEGUN GRUPOS DE EDADES Y SEXO DE LOS FALLECIDOS — 1938 - 1942

1938	66	41	25	25	2	3	1	4	1	5	7	9	13	5	22	3	26	17	53	36	216	148	364
1939	45	47	17	7	5	2	3	2	1	3	8	5	10	8	12	14	20	6	47	32	168	126	294
1940	54	44	13	12	3	1	—	3	1	1	4	7	8	4	13	7	20	11	57	46	173	136	309
1941	44	46	17	22	3	4	—	—	1	2	1	6	2	5	11	7	17	11	71	55	167	158	325
1942	46	49	13	13	1	2	—	1	1	1	5	6	10	2	6	5	13	4	59	32	154	115	269

61. DECESOS POR NEFRITIS (130 a 132) SEGUN GRUPOS DE EDADES Y SEXO DE LOS FALLECIDOS — 1938 - 1942

1938	—	—	1	—	1	—	—	1	1	1	5	6	13	7	21	11	24	9	53	40	119	75	194
1939	—	—	—	—	—	1	—	2	1	—	1	4	9	7	12	10	25	14	63	28	111	66	177
1940	1	—	2	—	3	1	1	5	1	—	3	6	14	12	15	8	20	9	75	27	135	68	203
1941	—	—	1	—	—	1	2	—	—	1	5	3	8	2	12	9	20	11	64	32	112	59	171
1942	2	—	1	1	—	—	—	1	1	3	6	3	8	8	21	7	22	11	56	38	117	72	189

62. DECESOS POR DIARREA Y ENTERITIS (—2 años) SEGUN GRUPOS DE EDADES Y SEXO DE LOS FALLECIDOS — 1938 - 1942

	— 1 mes		1 a 5 meses		6 a 11 meses		1 a 2 años																
1938	15	20	5	8	—	—	—	—	—	—	—	—	—	—	—	—	—	—	—	—	20	28	48
1939	—	1	14	6	8	4	3	3	—	—	—	—	—	—	—	—	—	—	—	—	25	14	39
1940	1	1	9	8	6	3	1	3	—	—	—	—	—	—	—	—	—	—	—	—	17	15	32
1941	1	1	12	9	2	3	4	2	—	—	—	—	—	—	—	—	—	—	—	—	19	15	34
1942	—	—	7	8	7	5	1	4	—	—	—	—	—	—	—	—	—	—	—	—	15	17	32

63. DECESOS POR CANCER (45 a 55), SEGUN GRUPOS DE EDADES Y SEXO DE LOS FALLECIDOS — 1938 - 1942

Años	0 a 9 años		10 a 19 años		20 a 29 años		30 a 39 años		40 a 49 años		50 a 59 años		60 a 69 años		70 a 79 años		80 y más años		TOTALES		
	M.	F.	M.	F.	M.	F.	M.	F.	M.	F.	M.	F.	M.	F.	M.	F.	M.	F.	M.	F.	Grl.
1938	1	1	2	1	2	5	20	18	63	37	82	49	76	53	54	32	9	6	309	202	511
1939	1	—	1	—	3	4	23	14	70	27	92	52	92	55	46	46	17	15	345	212	557
1940	2	2	1	1	3	6	15	15	62	42	101	60	67	60	57	45	11	11	319	243	562
1941	2	1	—	—	5	7	15	17	61	32	83	43	91	62	58	50	9	13	324	225	549
1942	—	1	2	1	4	3	12	18	57	42	119	56	99	60	58	49	20	21	371	251	622

64. DECESOS POR ENFERMEDADES DEL CORAZON (90 a 95), SEGUN GRUPO DE EDADES Y SEXO DE LOS FALLECIDOS — 1938 - 1942

1938	6	8	8	9	10	13	21	22	66	20	67	35	87	66	69	65	37	49	371	287	658
1939	16	8	12	11	10	14	25	15	40	25	67	46	71	47	84	64	50	55	375	285	660
1940	5	5	6	6	14	16	15	22	51	31	70	32	98	43	75	54	49	68	383	277	660
1941	4	8	7	11	10	11	26	18	53	22	80	40	72	53	77	56	50	45	379	264	643
1942	11	3	5	6	13	12	15	23	46	30	82	45	82	61	85	86	44	60	383	326	709

65. DECESOS MENSUALES POR TUBERCULOSIS DEL AP. RESPIRATORIO (13) — 1938-1942

Años	Enero	Feb.	Marzo	Abril	Mayo	Junio	Julio	Agosto	Set.	Oct.	Nov.	Dic.	Total
1938	43	40	39	47	35	33	35	37	37	32	36	51	**465**
1939	40	37	36	32	37	28	37	40	33	37	42	46	**445**
1940	38	33	36	27	27	31	25	31	48	39	35	35	**405**
1941	34	36	31	32	34	27	25	34	39	37	36	44	**409**
1942	29	31	35	27	37	33	38	33	28	35	38	40	**404**

66. DECESOS MENSUALES POR OTRAS TUBERCULOSIS (14 a 22) — 1938 - 1942

1938	10	7	3	8	1	5	5	9	4	5	7	6	**70**
1939	4	3	6	1	8	6	3	6	8	6	3	5	**59**
1940	10	3	4	3	6	4	4	6	5	5	5	3	**58**
1941	5	5	2	4	3	3	6	4	3	6	6	6	**53**
1942	4	5	3	6	4	3	2	4	1	3	8	9	**52**

67. DECESOS MENSUALES POR BRONCONEUMONIA (107) — 1938 - 1942

1938	26	11	27	18	19	25	44	64	42	26	29	33	**364**
1939	20	21	18	29	22	21	33	27	29	27	21	26	**294**
1940	33	23	19	16	23	19	26	54	37	15	23	21	**309**
1941	23	13	10	16	31	34	33	20	42	40	37	26	**325**
1942	18	16	19	12	29	32	35	15	14	36	27	16	**269**

68. DECESOS MENSUALES POR NEFRITIS (130 a 132) — 1938 - 1942

1938	11	17	19	9	13	26	25	18	13	13	16	14	**194**
1939	20	13	12	15	15	12	16	15	17	16	17	9	**177**
1940	17	16	11	16	16	16	21	14	15	23	19	19	**203**
1941	13	11	13	13	18	14	10	12	14	19	14	20	**171**
1942	14	11	13	8	17	17	15	24	16	17	12	25	**189**

69. DECESOS MENSUALES POR DIARREA Y ENTERITIS (—2 años) (119) — 1938 - 1942

1938	12	11	8	3	—	3	1	1	—	1	4	4	**48**
1939	2	5	3	6	3	3	1	2	1	—	4	9	**39**
1940	3	4	5	2	2	4	1	—	3	1	3	4	**32**
1941	2	1	—	1	1	4	2	1	2	5	4	11	**34**
1942	3	5	1	—	3	1	—	3	—	3	10	3	**32**

70. DECESOS MENSUALES POR CANCER (45 a 55) — 1938 - 1942

Años	Enero	Feb.	Marzo	Abril	Mayo	Junio	Julio	Agosto	Set.	Oct.	Nov.	Dic.	Total
1938	40	48	35	37	52	32	40	58	30	57	41	41	511
1939	48	58	40	44	35	35	48	53	47	47	49	53	557
1940	56	52	47	48	55	47	40	44	55	35	34	49	562
1941	46	53	52	42	48	48	39	42	48	48	39	44	549
1942	65	46	53	47	52	61	49	61	47	47	44	50	622

71. DECESOS MENSUALES POR ENFERMEDADES DEL CORAZON (90 a 95) — 1938 - 1942

1938	57	32	38	45	50	67	64	85	63	46	57	54	658
1939	49	47	51	53	66	46	54	71	54	60	56	53	660
1940	47	42	47	47	63	52	64	81	62	59	54	42	660
1941	48	45	41	50	65	83	58	45	59	60	45	44	643
1942	48	43	63	56	51	72	86	67	59	72	52	40	709

72. DEFUNCIONES SEGUN NACIONALIDAD, ESTADO CIVIL Y SEXO — 1942

NACIONALIDAD	SOLTEROS						Casados		Viudos		S/espec.		TOTALES		
	Masculinos			Femeninos											
	Hasta 20 años	más de 20 años	edad desc.	Hasta 15 años	más de 15 años	edad desc.	M.	F.	M.	F.	M.	F.	M.	F.	Gral.
Alemanes	—	4	—	—	—	—	9	—	1	5	—	—	14	5	19
Austríacos	—	3	—	—	—	—	9	—	3	—	—	—	15	—	15
Brasileños	—	1	—	—	2	—	4	3	1	—	—	—	6	5	11
Checoeslovacos	—	—	—	—	—	—	3	—	—	—	—	—	3	—	3
Españoles	1	85	—	1	11	—	218	95	66	137	4	—	374	244	618
Franceses	—	5	—	—	2	—	13	2	2	16	—	—	20	20	40
Ingleses	—	1	—	—	1	—	7	—	1	1	—	—	9	2	11
Italianos	2	124	—	—	13	—	335	145	139	217	5	2	605	377	982
Lituanos	—	1	—	—	—	—	2	1	1	—	—	—	4	1	5
Polacos	1	14	—	—	—	—	9	3	2	1	1	—	27	4	31
Rumanos	—	1	—	—	—	—	2	—	1	—	—	—	4	—	4
Rusos	—	8	—	—	—	—	17	16	5	6	1	—	31	22	53
Sirios	—	4	—	—	—	—	5	1	1	—	—	—	10	1	11
Turcos	—	—	—	—	—	—	1	—	—	1	—	—	1	1	2
Uruguayos	—	5	—	—	3	—	14	12	7	6	—	—	26	21	47
Otras nacionalidades	—	*23*	—	*2*	*4*	—	*111*	*11*	*36*	18	*3*	—	*175*	*35*	210
Total extranjeros	4	279	—	3	36	—	759	289	266	408	16	2	1.324	738	2.062
Argentinos	523	364	—	374	270	—	525	394	85	253	5	3	1.502	1.294	2.796
Desconocida	—	—	—	—	—	—	—	—	—	—	*6*	*1*	*6*	*1*	7
Total general	527	643	—	377	306	—	1.284	683	351	661	27	6	2.832	2.033	4.865

73. DEFUNCIONES POR ENFERMEDADES EPIDEMICAS Y TUBERCULOSIS POR SECCIONES DE REGISTRO CIVIL — 1942

Secciones del Regist. Civil	Fiebre tifoidea		Viruela		Sarampión		Escarlatina		Coqueluche		Difteria y Crup		Tuberculosis				Totales		
													Aparato respirat.		Otras				
	M.	F.	M.	F.	M.	F.	M.	F.	M.	F.	M.	F.	M.	F.	M.	F.	M.	F.	Grl.
Primera	—	—	—	—	—	—	—	—	1	1	—	2	5	2	2	3	8	8	16
Segunda	3	1	—	—	—	—	—	—	1	1	3	8	34	28	7	11	48	49	97
Tercera	—	—	—	—	—	—	—	—	—	—	—	1	11	3	3	1	14	5	19
Cuarta	1	—	—	—	—	—	—	—	3	—	4	2	11	8	4	2	23	12	35
Quinta	—	—	1	—	—	—	—	—	3	2	3	—	66	49	9	4	82	55	137
Sexta	—	1	—	—	—	—	—	—	2	3	1	3	96	59	2	2	101	68	169
Séptima	1	—	—	—	—	—	—	—	—	1	3	—	14	18	—	2	18	21	39
Totales	5	2	1	—	—	—	—	—	10	8	14	16	237	167	27	25	294	218	512

74. DEFUNCIONES CLASIFICADAS, SEGUN CAUSA DE MUERTE Y SEXO — 1940-42

Nº	CAUSAS DE MUERTE (Nomenclatura Internacional abreviada) (1940)	1940			1941			1942		
		M.	F.	T.	M.	F.	T.	M.	F.	T.
1	Fiebre tifoidea y paratifoideas (1 y 2)	9	10	19	10	6	16	5	2	7
2	Peste (3)	—	—	—	—	—	—	—	—	—
3	Escarlatina (8)	—	1	1	1	—	1	—	—	—
4	Coqueluche (9)	—	3	3	—	3	3	10	8	18
5	Difteria (10)	16	23	39	21	23	44	14	16	30
6	Tuberculosis del aparato respiratorio (13)	214	191	405	253	156	409	237	167	404
7	Otras tuberculosis (14 a 22)	31	27	58	30	23	53	27	25	52
8	Paludismo (malaria) (28)	1	—	1	—	—	—	—	—	—
9	Sífilis (30)	44	12	56	15	7	22	26	8	34
10	Gripe o influenza (33)	15	15	30	5	8	13	13	3	16
11	Viruela (34)	—	—	—	3	—	3	1	—	1
12	Sarampión (35)	1	1	2	1	5	6	—	—	—
13	Tifus exantemático (39)	—	—	—	—	—	—	—	—	—
14	Otras enferm. infecciosas y parasitarias (4 a 7, 11, 12, 23 a 27, 29, 31, 32, 36 a 38, 40 a 44)	49	39	88	46	41	87	41	25	66
I	**Enfermedades infecciosas y parasitarias**	380	322	702	385	272	657	374	254	628
15	Cáncer y otros tumores malignos (45 a 55)	319	243	562	324	225	549	371	251	622
16	Tumores no malignos o cuyo carácter maligno no está especificado (56 y 57)	16	17	33	20	14	34	28	13	41
II	**Cáncer y otros tumores**	335	260	595	344	239	583	399	264	663
17	Reumatismo crónico y gota (59 y 60)	—	1	1	3	—	3	4	4	8
18	Diabetes azucarada (61)	28	32	60	20	31	51	26	25	51
19	Alcoholismo agudo o crónico (77)	4	—	4	2	—	2	2	—	2
20	Avitaminosis, otras enfermedades generales y envenenamientos crónicos (58, 62 a 76, 78 y 79)	53	53	106	60	41	101	41	34	75
III	**Enfermedades reumatismales, de la nutrición, de las glándulas endócrinas, otras enfermedades generales y avitaminosis**	56	48	104	52	52	104	42	42	84
IV	**Enfermed. de la sangre y de los órg. hematopoy.**	25	37	62	31	18	49	25	18	43
V	**Envenenamientos crónicos e intoxicaciones**	4	1	5	2	2	4	6	3	9
21	Meningitis simple y enf. de la méd. esp. (81 y 82)	38	24	62	59	27	86	40	19	59
22	Lesiones intracraneanas de origen vascular (83)	173	157	330	216	147	363	176	164	340
23	Otras enfermedades del sistema nervioso y de los órganos de los sentidos (80, 84 a 89)	33	22	55	13	8	21	31	24	55
VI	**Enfermedades del sistema nervioso y de los órganos de los sentidos**	244	203	447	288	182	470	247	207	454
24	Enfermedades del corazón (90 a 95)	383	277	660	379	264	643	383	326	709
25	Otras enferm. del aparato circulatorio (96 a 103)	65	39	104	70	50	120	77	54	131
VII	**Enfermedades del aparato circulatorio**	448	316	764	449	314	763	460	380	840
26	Bronquitis (106)	4	3	7	5	5	10	8	2	10
27	Neumonías (107 a 109)	204	171	375	203	180	383	199	144	343
28	Otras enf. del aparato respiratorio (104-5, 110-14)	83	49	132	96	66	162	77	57	134
VIII	**Enfermedades del aparato respiratorio**	291	223	514	304	251	555	284	203	487
29	Diarrea y enteritis (119 y 120)	22	23	45	25	21	46	23	20	43
30	Apendicitis (121)	3	2	5	3	3	6	—	2	2
31	Enfermed. del hígado y vías biliares (124 a 127)	40	41	81	57	49	106	36	43	79
32	Otras enfermedades del aparato digestivo (115 a 118, 122, 123, 128 y 129)	73	64	137	79	53	132	82	69	151
IX	**Enfermedades del aparato digestivo**	138	130	268	164	126	290	141	134	275
33	Nefritis (130 a 132)	135	69	204	112	59	171	117	72	189
34	Otras enf. del apar. urinario o genital (133-39)	24	9	33	11	14	25	11	7	18
X	**Enfermedades del aparato urinario o genital (no venéreas, gravídicas o puerperales)**	159	78	237	123	73	196	128	79	207
35	Septicemias e infecc. puerperales (140 y 147)	—	10	10	—	5	5	—	11	11
36	Otras enfermedades del embarazo, parto y estado puerperal (141 a 146, 148 a 150)	—	9	9	—	14	14	—	8	8
XI	**Enferm. del embarazo, parto y estado puerperal**	—	19	19	—	19	19	—	19	19
37	Enfermedades de la piel, del tejido celular, de los huesos y órganos del movimiento (151 a 156)	9	4	13	4	5	9	8	3	11
XII	**Enfermedades de la piel y del tejido celular**	5	4	9	2	4	6	6	1	7
XIII	**Enferm. de los huesos y órganos del movimiento**	4	—	4	2	1	3	2	2	4
38	Debilidad congénita, vicios de conformación congénitos, nacimiento prematuro (157 a 161)	89	65	154	94	75	169	123	71	194
XIV	**Vicios de conformación congénitos**	7	4	11	7	8	15	14	7	21
XV	**Enfermedades propias del primer año de vida**	82	61	143	87	67	154	109	64	173
39	Senilidad, vejez (162)	23	36	59	22	28	50	22	25	47
XVI	**Senilidad, vejez**	23	36	59	22	28	50	22	25	47
40	Suicidios (163 y 164)	29	8	37	38	19	57	30	11	41
41	Homicidios (165 a 168)	30	5	35	23	6	29	32	7	39
42	Accidentes de automóvil (toda clase de vehículo automotriz (170)	—	—	—	5	2	7	5	1	6
43	Otras muertes, violentas o acc. (salvo suicidio, homicidio o accid. de automóvil (169, 171-98)	216	108	324	186	80	266	165	96	261
XVII	**Muertes violentas y accidentales**	275	121	396	252	107	359	232	115	347
44	Causas no especificadas o mal definidas (199 y 200)	297	175	472	332	210	542	341	216	557
XVIII	**Causas no especificadas o mal definidas**	297	175	472	332	210	542	341	216	557
	TOTAL GENERAL	2.773	2.038	4.811	2.846	1.973	4.819	2.832	2.033	4.865

75. DEFUNCIONES SEGUN CAUSA DE MUERTE Y MES EN 1942

Nº	CAUSAS DE MUERTE (Nomenclatura Internacional abreviada) (1940)	Enero	Febrero	Marzo	Abril	Mayo	Junio	Julio	Agosto	Setiembre	Octubre	Noviembre	Diciembre	Totales
1	Fiebre tifoidea y paratifoideas (1 y 2)	1	—	1	—	2	1	1	—	1	—	—	—	7
2	Peste (3)	—	—	—	—	—	—	—	—	—	—	—	—	—
3	Escarlatina (8)	—	—	—	—	—	—	—	—	—	—	—	—	—
4	Coqueluche (9)	1	2	—	—	—	—	1	—	2	5	3	4	18
5	Difteria (10)	4	3	3	4	3	1	3	3	4	1	1	—	30
6	Tuberculosis del aparato respiratorio (13)	29	31	35	27	37	33	38	33	28	35	38	40	404
7	Otras tuberculosis (14 a 22)	4	5	3	6	4	3	2	4	1	3	8	9	52
8	Paludismo (malaria) (28)	—	—	—	—	—	—	—	—	—	—	—	—	—
9	Sífilis (30)	—	2	5	4	5	1	2	4	5	2	2	2	34
10	Gripe o influenza (33)	1	1	—	—	1	3	5	4	—	—	1	—	16
11	Viruela (34)	—	—	—	—	—	1	—	—	—	—	—	—	1
12	Sarampión (35)	—	—	—	—	—	—	—	—	—	—	—	—	—
13	Tifus exantemático (39)	—	—	—	—	—	—	—	—	—	—	—	—	—
14	Otras enferm. infecciosas y parasitarias (4 a 7, 11, 12, 23 a 27, 29, 31, 32, 36 a 38, 40 a 44)	6	5	11	5	7	5	8	1	4	4	5	5	66
I	**Enfermedades infecciosas y parasitarias**	**46**	**49**	**58**	**46**	**59**	**48**	**60**	**49**	**45**	**50**	**58**	**60**	**628**
15	Cáncer y otros tumores malignos (45 a 55)	65	46	53	47	52	61	49	61	47	47	44	50	622
16	Tumores no malignos o cuyo carácter maligno no está especificado (56 y 57)	3	3	3	6	3	6	2	5	2	2	—	6	41
II	**Cáncer y otros tumores**	**68**	**49**	**56**	**53**	**55**	**67**	**51**	**66**	**49**	**49**	**44**	**56**	**663**
17	Reumatismo crónico y gota (59 y 60)	1	1	1	1	—	1	—	—	—	1	—	2	8
18	Diabetes azucarada (61)	3	4	8	3	3	8	8	3	1	3	3	4	51
19	Alcoholismo agudo o crónico (77)	—	1	—	—	—	—	—	—	1	—	—	—	2
20	Avitaminosis, otras enfermedades generales y envenenamient. crónicos (58, 62 a 76, 78 y 79)	10	7	9	10	8	3	3	6	4	3	4	8	75
III	**Enfermedades reumatismales, de la nutrición, de las glándulas endócrinas, otras enfermedades generales y avitaminosis**	**8**	**9**	**13**	**4**	**4**	**10**	**8**	**7**	**2**	**5**	**5**	**9**	**84**
IV	**Enferm. de la sangre y de los órg. hematopoy.**	**5**	**3**	**5**	**10**	**6**	**1**	**3**	**2**	**2**	**1**	**1**	**4**	**43**
V	**Envenenamientos crónicos e intoxicaciones**	**1**	**1**	—	—	**1**	**1**	—	—	**2**	**1**	**1**	**1**	**9**
21	Meningitis simp. y enf. de la méd. esp. (81 y 82)	4	5	3	5	7	4	7	5	6	7	6	—	59
22	Lesiones intracranean. de origen vascular (83)	25	21	15	31	33	39	45	29	17	37	28	20	340
23	Otras enfermedades del sistema nervioso y de los órganos de los sentidos (80, 84 a 89)	4	5	3	7	2	5	7	7	3	5	3	4	55
VI	**Enfermedades del sistema nervioso y de los órganos de los sentidos**	**33**	**31**	**21**	**43**	**42**	**48**	**59**	**41**	**26**	**49**	**37**	**24**	**454**
24	Enfermedades del corazón (90 a 95)	48	43	63	56	61	72	86	67	59	72	52	40	709
25	Otras enferm. del apar. circulatorio (96 a 103)	14	6	11	13	13	11	13	12	13	8	10	7	131
VII	**Enfermedades del aparato circulatorio**	**62**	**49**	**74**	**69**	**64**	**83**	**99**	**79**	**72**	**80**	**62**	**47**	**840**
26	Bronquitis (106)	—	2	—	—	1	3	2	1	—	—	—	1	10
27	Neumonías (107 a 109)	24	20	24	17	36	38	49	19	18	44	35	19	343
28	Otras enf. del apar. respiratorio (104-5, 110-14)	12	9	8	7	11	16	17	16	11	10	10	8	134
VIII	**Enfermedades del aparato respiratorio**	**36**	**31**	**32**	**24**	**48**	**56**	**68**	**36**	**29**	**54**	**45**	**28**	**487**
29	Diarrea y enteritis (119 y 120)	5	6	1	1	4	3	1	3	—	3	12	4	43
30	Apendicitis (121)	—	—	—	—	—	1	—	—	—	1	—	—	2
31	Enferm. del hígado y vías biliares (124 a 127)	6	7	5	10	10	7	6	5	6	6	6	7	79
32	Otras enfermedades del aparato digestivo (115 a 118, 122, 123, 128 y 129)	14	11	21	14	9	9	10	6	7	16	20	14	151
IX	**Enfermedades del aparato digestivo**	**25**	**24**	**27**	**25**	**23**	**20**	**16**	**14**	**13**	**26**	**37**	**25**	**275**
33	Nefritis (130 a 132)	14	11	13	8	17	17	15	24	16	17	12	25	189
34	Otras enf. del apar. urinario o genital (133-39)	4	1	—	1	1	1	1	2	2	—	3	2	18
X	**Enfermedades del aparato urinario o genital (no venéreas, gravídicas o puerperales)**	**18**	**12**	**13**	**9**	**18**	**18**	**16**	**26**	**18**	**17**	**15**	**27**	**207**
35	Septicemias e infecc. puerperales (140 y 147)	—	—	1	—	—	2	1	1	1	1	1	3	11
36	Otras enfermedades del embarazo, parto y estado puerperal (141 a 146, 148 a 150)	—	2	—	—	3	1	1	1	—	—	—	—	8
XI	**Enferm. del embarazo, parto y est. puerperal**	**—**	**2**	**1**	**—**	**3**	**3**	**2**	**2**	**1**	**1**	**1**	**3**	**19**
37	Enfermedades de la piel, del tejido celular, de los huesos y órg. del movimiento (151 a 156)	1	1	—	3	1	1	—	2	—	—	2	—	11
XII	**Enfermedades de la piel y del tejido celular**	**1**	**1**	**—**	**1**	**1**	**—**	**—**	**1**	**—**	**—**	**2**	**—**	**7**
XIII	**Enferm. de los huesos y órgan. del movimiento**	**—**	**—**	**—**	**2**	**—**	**1**	**—**	**1**	**—**	**—**	**—**	**—**	**4**
38	Debilidad congén., vicios de conformación congénitos, nacimiento prematuro (157 a 161)	6	10	12	15	18	25	25	18	16	13	21	15	194
XIV	**Vicios de conformación congénitos**	**1**	**1**	**1**	**3**	**2**	**2**	**2**	**—**	**2**	**2**	**1**	**4**	**21**
XV	**Enfermedades propias del primer año de vida**	**5**	**9**	**11**	**12**	**16**	**23**	**23**	**18**	**14**	**11**	**20**	**11**	**173**
39	Senilidad, vejez (162)	3	4	5	4	1	5	8	2	3	6	1	5	47
XVI	**Senilidad, vejez**	**3**	**4**	**5**	**4**	**1**	**5**	**8**	**2**	**3**	**6**	**1**	**5**	**47**
40	Suicidios (163 y 164)	2	6	1	5	3	2	3	2	5	4	4	4	41
41	Homicidios (165 a 168)	5	2	7	2	2	—	4	2	5	3	2	5	39
42	Accidentes de automóvil (toda clase de vehículo automotriz (170)	—	1	—	—	—	2	—	1	—	—	1	1	6
43	Otras muertes, violentas o acc. (salvo suicidio, homicidio o accid. de automóvil (169, 171-98)	27	16	20	20	18	13	7	9	16	28	41	46	261
XVII	**Muertes violentas y accidentales**	**34**	**25**	**28**	**27**	**23**	**17**	**14**	**14**	**26**	**35**	**48**	**56**	**347**
44	Causas no especif. o mal definidas (199 y 200)	41	32	36	49	45	71	51	58	42	42	40	50	557
XVIII	**Causas no especificadas o mal definidas**	**41**	**32**	**36**	**49**	**45**	**71**	**51**	**58**	**42**	**42**	**40**	**50**	**557**
	TOTAL GENERAL	387	332	381	381	411	474	480	416	346	429	418	410	4865

76. DEFUNCIONES CLASIFICADAS POR CAU

Número de orden	CAUSAS DE MUERTE (Nomenclatura internacional del año 1940)	EDADE													
		Menos de 1 mes		1 mes menos 1 año		1-4 años		5-9 años		10-14 años		15-19 años		20- añ	
		M.	F.	M.	F.	M.	F.	M.	F.	M.	F.	M.	F.	M.	
1	Tifoidea	—	—	—	—	—	—	—	—	—	—	1	—	1	
2	Fiebres paratifoideas	—	—	—	—	—	—	—	—	—	—	—	—	—	
3	Peste:														
	a) Bubónica, septicémica y pulmonar secundaria (transmisión por pulgas u otros insectos chupadores)	—	—	—	—	—	—	—	—	—	—	—	—	—	
	b) Neumónica primaria (trasmisión por vía respir.)	—	—	—	—	—	—	—	—	—	—	—	—	—	
	c) No especificada	—	—	—	—	—	—	—	—	—	—	—	—	—	
4	Cólera	—	—	—	—	—	—	—	—	—	—	—	—	—	
5	Fiebre ondulante:														
	a) Infección por Brucella melitensis (melitococia)	—	—	—	—	—	—	—	—	—	—	—	—	—	
	b) Infección por Brucella abortus Bang	—	—	—	—	—	—	—	—	—	—	—	—	—	
	c) No especificada	—	—	—	—	—	—	—	—	—	—	—	—	—	
6	Meningitis meningocócica cerebroespinal	—	—	—	—	—	—	—	—	1	—	—	—	—	
7	Pústula maligna y carbunclo (bacilo antrasis):														
	a) Pústula maligna	—	—	—	—	—	—	—	—	—	—	—	—	—	
	b) Carbunclo septicémico y visceral	—	—	—	—	—	—	—	—	—	—	—	—	—	
	c) Carbunclo no especificado	—	—	—	—	—	—	—	—	—	—	—	—	—	
8	Escarlatina	—	—	—	—	—	—	—	—	—	—	—	—	—	
9	Tos ferina (coqueluche)	1	1	7	4	1	3	1	—	—	—	—	—	—	
10	Difteria	1	—	1	1	9	6	3	3	—	3	—	2	—	
11	Erisipela	—	—	—	—	—	—	—	—	—	—	—	—	—	
12	Tétano	2	—	—	—	—	—	1	—	1	—	—	—	—	
13	Tuberculosis del aparato respiratorio (incluso de los ganglios mediastínicos o tráqueo-bronquiales):														
	a) Con mención de enfermedad profes. del pulmón	—	—	—	—	—	—	—	—	—	—	—	—	—	
	b) Sin mención de enfermedad profes. del pulmón	—	—	1	1	4	1	3	1	3	10	29	27	35	
	c) Tuberculosis sin especificar el sitio	—	—	—	—	—	—	—	—	—	—	—	—	—	
14	Tuberculosis de las meninges y del sistema nervioso central:														
	a) Meninges	—	—	1	1	3	3	1	1	—	3	2	1	—	
	b) Otros sitios	—	—	—	—	—	—	—	—	—	—	—	—	—	
15	Tuberculosis de los intestinos y del peritoneo (comprendiendo los ganglios mesentéricos y retroperitoneales):														
	a) Intestinos	—	—	—	—	—	—	—	—	—	—	—	1	—	
	b) Otros sitios	—	—	—	—	—	—	—	—	—	—	1	—	—	
16	Tuberculosis de la columna vertebral (raquis)	—	—	—	—	—	—	—	—	—	—	—	—	1	
17	Tuberculosis de los huesos y de las articulaciones (excepto de la columna vertebral):														
	a) Huesos (excepto la columna vertebral)	—	—	—	—	—	—	—	—	—	—	—	—	—	
	b) Articulaciones	—	—	—	—	—	—	—	—	—	—	—	—	—	
18	Tuberculosis de la piel y tejido celular subcutáneo	—	—	—	—	—	—	—	—	—	—	—	—	—	
19	Tuberculosis del sistema linfático (excepto ganglios mediastínicos, mesentéricos y retroperitoneales)	—	—	—	—	—	—	—	—	—	—	—	—	—	
20	Tuberculosis del aparato génitourinario	—	—	—	—	—	—	—	—	—	—	—	—	—	
21	Tuberculosis de otros órganos:														
	a) Enfermed. de Addison espec. como tuberculosa	—	—	—	—	—	—	—	—	—	—	—	—	—	
	b) Otras	—	—	—	—	—	—	—	—	—	—	—	—	—	
22	Tuberculosis diseminada:														
	a) Tuberculosis aguda (miliar) generalizada	—	—	—	—	1	1	1	—	—	—	1	1	1	
	b) Tuberculosis crónica generalizada	—	—	—	—	—	—	—	—	—	—	—	—	—	
	c) No especificada	—	—	—	—	1	—	—	—	—	—	—	1	—	
23	Lepra	—	—	—	—	—	—	—	—	—	—	—	—	1	
24	Infección purulenta y septicemia (no asociada con embarazo, parto o puerperio):														
	a) Septicemia	—	—	1	1	1	—	—	1	—	2	—	—	2	
	b) Piemia	—	—	—	—	—	—	—	—	—	—	—	—	—	
	c) Gangrena gaseosa	—	—	—	—	—	—	—	—	—	—	—	—	—	
	d) Colibacilosis generalizada	—	—	—	—	—	—	—	—	—	—	—	—	—	
25	Infecciones gonocócicas (blenorragia, gonorrea de toda localización)	—	—	—	—	—	—	—	—	—	—	—	—	—	

GRUPOS DE EDADES Y SEXOS — 1942

DE LOS FALLECIDOS

25-29 años		30-34 años		35-39 años		40-44 años		45-49 años		50-54 años		55-59 años		60-64 años		65-69 años		70-74 años		75-79 años		80 y más		Sin espec.		TOTALES		
M.	F.	M.	F.	M.	F.	M.	F.	M.	F.	M.	F.	M.	F.	M.	F.	M.	F.	M.	F.	M.	F.	M.	F.	M.	F.	M.	F.	Gral.
—	—	1	—	—	1	—	—	—	—	—	—	—	—	—	—	—	—	—	—	—	—	—	—	5	2	7
—	—	—	—	—	—	—	—	—	—	—	—	—	—	—	—	—	—	—	—	—	—	—	—	—	—	—
—	—	—	—	—	—	—	—	—	—	—	—	—	—	—	—	—	—	—	—	—	—	—	—	—	—	—
—	—	—	—	—	—	—	—	—	—	—	—	—	—	—	—	—	—	—	—	—	—	—	—	—	—	—
—	—	—	—	—	—	—	—	—	—	—	—	—	—	—	—	—	—	—	—	—	—	—	—	—	—	—
—	—	—	—	—	—	—	—	—	—	—	—	—	—	—	—	—	—	—	—	—	—	—	—	—	—	—
—	—	—	—	—	—	—	—	—	—	—	—	—	—	—	—	—	—	—	—	—	—	—	—	—	—	—
—	—	—	—	—	—	—	—	—	—	—	—	—	—	—	—	—	—	—	—	—	—	—	—	—	—	—
—	—	—	—	—	—	—	—	—	—	—	—	—	—	—	—	—	—	—	—	—	—	—	—	—	—	—
—	—	—	—	—	—	—	—	—	—	—	—	—	—	—	—	—	—	—	—	—	—	—	—	—	—	—
—	—	—	—	—	—	—	—	—	—	—	—	—	1	—	—	—	—	—	—	—	—	—	—	1	1	2
—	—	—	—	—	—	—	—	—	—	—	—	—	—	—	—	—	—	—	—	—	—	—	—	—	—	—
—	—	—	—	—	—	—	—	—	—	—	—	—	—	—	—	—	—	—	—	—	—	—	—	—	—	—
—	—	1	—	—	1	—	—	—	—	—	—	—	—	—	—	—	—	—	—	—	—	—	—	1	1	2
—	—	—	—	—	—	—	—	—	—	—	—	—	—	—	—	—	—	—	—	—	—	—	—	—	—	—
1	—	—	—	—	—	—	—	—	—	—	1	—	—	—	—	—	—	—	—	—	—	—	—	10	8	18
—	—	—	—	—	—	—	—	—	—	1	—	—	—	—	—	—	—	—	—	—	—	—	—	14	16	30
1	—	—	—	1	—	—	—	—	—	—	—	1	—	—	—	1	1	—	—	—	1	—	—	6	5	11
—	—	—	—	—	—	—	—	—	—	—	—	—	—	—	—	—	—	—	—	—	—	—	—	—	—	—
27	23	15	19	12	25	15	21	5	14	6	16	3	10	5	6	1	3	3	1	—	1	—	—	236	167	403
—	—	—	—	—	—	—	—	—	1	—	—	—	—	—	—	—	—	—	—	—	—	—	—	1	—	1
2	—	—	2	—	—	—	—	—	—	—	—	—	—	—	—	—	—	—	—	—	—	—	—	10	13	23
—	—	—	—	—	—	—	—	—	—	—	—	—	—	—	—	—	—	—	—	—	—	—	—	—	—	—
1	—	—	—	—	—	—	—	—	—	—	—	—	—	—	—	—	—	—	—	—	—	—	—	—	2	2
—	—	1	—	—	—	—	—	—	—	1	—	—	—	—	—	—	—	—	—	—	—	—	—	2	2	4
—	—	—	—	—	—	—	1	—	—	—	—	—	—	—	—	—	—	—	—	—	—	—	—	2	1	3
—	—	—	—	—	—	—	—	—	—	—	—	—	—	—	—	—	—	—	—	—	—	—	—	—	—	—
—	—	—	—	—	—	—	—	—	—	—	—	—	—	—	—	—	—	—	—	—	—	—	—	—	—	—
—	—	—	—	—	—	—	—	—	—	—	—	—	—	—	—	—	—	—	—	—	—	—	—	—	—	—
—	—	—	—	—	—	—	—	—	—	—	—	—	—	—	—	—	—	—	—	—	—	—	—	—	1	1
—	—	—	1	—	—	—	—	—	—	—	—	—	—	—	—	—	—	—	—	—	—	—	—	2	—	2
—	—	—	1	—	—	—	—	—	—	—	—	—	—	—	—	—	—	—	—	—	—	—	—	1	—	1
—	1	—	—	—	—	—	—	—	—	—	1	—	—	—	—	—	—	—	—	—	—	—	—	2	—	2
1	—	—	—	—	—	—	1	—	—	—	—	1	—	—	—	—	—	—	—	—	—	—	—	7	4	11
—	—	—	—	—	—	—	—	—	—	—	—	—	—	—	—	—	—	—	—	—	—	—	—	—	—	—
—	—	—	—	—	—	—	—	—	—	1	—	—	—	—	—	—	—	—	—	—	—	—	—	1	2	3
—	—	—	—	—	—	—	1	—	—	1	1	1	—	—	1	—	1	—	—	—	1	—	—	5	3	8
—	1	1	1	1	—	—	2	—	1	1	1	1	—	—	2	—	1	—	1	—	1	—	—	15	8	23
—	1	—	—	—	—	—	—	—	—	—	—	—	—	—	—	—	—	—	—	—	—	—	—	1	—	1
—	—	—	—	—	—	—	—	—	1	—	—	—	—	—	—	—	—	—	—	—	—	—	—	1	—	1
—	—	—	—	—	—	—	—	—	—	—	—	—	—	—	—	—	—	—	—	—	—	—	—	—	—	—
—	—	—	—	—	—	—	—	—	—	—	—	—	—	—	—	—	—	—	—	—	—	—	—	—	—	—

Número de orden	CAUSAS DE MUERTE (Nomenclatura internacional del año 1940)	EDADES													
		Menos de 1 mes		1 mes menos 1 año		1-4 años		5-9 años		10-14 años		15-19 años		20-... años	
		M.	F.	M.	F.	M.	F.	M.	F.	M.	F.	M.	F.	M.	
26	Otras enfermedades debidas a bacterias (excepto disentería):														
	a) Muermo y lamparones	—	—	—	—	—	—	—	—	—	—	—	—	—	
	b) Tularemia	—	—	—	—	—	—	—	—	—	—	—	—	—	
	c) Otras	—	—	—	—	—	—	—	—	—	—	—	—	—	
27	Disentería:														
	a) Disentería bacilar	—	—	—	—	—	—	—	—	—	—	—	—	—	
	b) Disentería amibiana	—	—	—	—	—	—	—	—	—	—	—	—	—	
	c) Otras disenterías protozoarias	—	—	—	—	—	—	—	—	—	—	—	—	—	
	d) Otras formas de disentería no especificada o debidas a otras causas	—	—	—	—	—	—	—	—	—	—	—	—	—	
28	Paludismo (malaria):														
	a) Terciana benigna	—	—	—	—	—	—	—	—	—	—	—	—	—	
	b) Cuartana	—	—	—	—	—	—	—	—	—	—	—	—	—	
	c) Terciana tropical (maligna, comprendiendo la fiebre hemoglobinúrica)	—	—	—	—	—	—	—	—	—	—	—	—	—	
	d) Otras formas de paludismo o no especificado	—	—	—	—	—	—	—	—	—	—	—	—	—	
29	Otras enfermedades debidas a protozoarios parásitos excepto espiroquetos)	—	—	—	—	—	—	—	—	—	—	—	—	—	
30	Sífilis:														
	a) Ataxia locomotriz (tabes dorsal)	—	—	—	—	—	—	—	—	—	—	—	—	—	
	b) Parálisis general del demente (demen. paralít.)	—	—	—	—	—	—	—	—	—	—	—	—	—	
	c) Aneurisma de la aorta	—	—	—	—	—	—	—	—	—	—	—	—	—	
	d) Otras formas de sífilis:														
	da) Sífilis congénita	1	1	2	3	1	—	—	—	—	—	—	—	1	
	db) Sífilis del sistema nervioso (excepto tabes y parálisis general del demente)	—	—	—	—	—	—	—	—	—	—	—	—	—	
	dc) Sífilis del aparato circulatorio (excepto aneurisma de la aorta)	—	—	—	—	—	—	—	—	—	—	—	—	—	
	dd) Otras formas de sífilis o no especificadas	—	—	—	—	—	—	—	—	—	—	—	—	—	
31	Fiebre recurrente:														
	a) Epidémica, trasm. por piojo (Sp. obermeieri)	—	—	—	—	—	—	—	—	—	—	—	—	—	
	b) Trasmitida por otros vectores (Sp. duttoni)	—	—	—	—	—	—	—	—	—	—	—	—	—	
	c) No especificada	—	—	—	—	—	—	—	—	—	—	—	—	—	
32	Otras enfermedades debidas a espiroquetos:														
	a) Espiroquetosis icterohemorrágica (Enf. Weil)	—	—	—	—	—	—	—	—	—	—	—	—	—	
	b) Otras	—	—	—	—	—	—	—	—	—	—	—	—	—	
33	Influenza y gripe:														
	a) Con complicaciones respiratorias especificadas	—	—	5	—	1	1	—	—	1	—	—	—	—	
	b) Sin complicaciones respiratorias especificadas	—	—	1	1	—	—	—	—	—	—	—	—	—	
34	Viruela:														
	a) Mayor	—	—	—	—	—	—	—	—	—	—	—	—	—	
	b) Menor	—	—	—	—	—	—	—	—	—	—	—	—	—	
	c) No especificada	—	—	—	—	—	—	—	—	—	—	—	—	—	
35	Sarampión	—	—	—	—	—	—	—	—	—	—	—	—	—	
36	Poliomielitis aguda y polioencefalitis aguda	—	—	—	1	2	1	—	—	—	1	—	—	—	
37	Encefalitis infecciosa aguda (letárgica o epidém.):														
	a) Encefalitis letárgica aguda (o epidémica)	—	—	—	—	—	—	—	—	—	—	—	—	—	
	b) Secuelas de encefalitis letárgica (Parkinsonismo, síndrome post-encefalítico parkinsoniano)	—	—	—	—	—	—	—	—	—	—	—	—	—	
	c) Encefalitis letárgica no especificada	—	—	—	—	—	—	—	—	—	—	—	—	—	
38	Otras enfermedades debidas o atribuídas a virus:														
	a) Fiebre amarilla	—	—	—	—	—	—	—	—	—	—	—	—	—	
	b) Rabia	—	—	—	—	—	—	—	—	—	—	—	—	—	
	c) Herpes zóster (zona)	—	—	—	—	—	—	—	—	—	—	—	—	—	
	d) Rubeola	—	—	—	—	—	—	—	—	—	—	—	—	—	
	e) Varicela	—	—	—	—	—	1	—	—	—	—	—	—	—	
	f) Otras	—	—	—	—	—	—	—	—	—	—	—	—	—	
39	Tifus y enfermedades afines (Rickettsiosis):														
	a) Tifus exantemático trasmitido por piojos	—	—	—	—	—	—	—	—	—	—	—	—	—	
	b) Enfermed. tíficas trasmit. por otros vectores	—	—	—	—	—	—	—	—	—	—	—	—	—	
	c) Otras enfermedades no espec. o parec. al tifus	—	—	—	—	—	—	—	—	—	—	—	—	—	
40	Anquilostomiasis	—	—	—	—	—	—	—	—	—	—	—	—	—	

DE LOS FALLECIDOS

25-29 años		30-34 años		35-39 años		40-44 años		45-49 años		50-54 años		55-59 años		60-64 años		65-69 años		70-74 años		75-79 años		80 y más		Sin espec.		TOTALES		
M.	F.	M.	F.	M.	F.	M.	F.	M.	F.	M.	F.	M.	F.	M.	F.	M.	F.	M.	F.	M.	F.	M.	F.	M.	F.	M.	F.	Gral.
—	—	—	—	—	—	—	—	—	—	—	—	—	—	—	—	—	—	—	—	—	—	—	—	—	—	—	—	—
—	—	—	—	—	—	—	—	—	—	—	—	—	—	—	—	—	—	—	—	—	—	—	—	—	—	—	—	—
—	—	—	—	—	—	—	—	—	—	—	—	—	—	—	—	—	—	—	—	—	—	—	—	—	—	—	—	—
—	—	—	—	—	—	—	—	—	—	—	—	—	—	—	—	—	—	—	—	—	—	—	—	—	—	—	—	—
—	—	2	—	—	—	—	—	—	—	—	—	—	—	—	—	—	—	—	—	—	—	—	—	—	—	—	—	—
—	—	—	—	—	—	—	—	—	—	—	—	—	—	—	—	—	—	—	—	—	—	—	—	2	—	2		
—	—	—	—	—	—	—	—	—	—	—	—	—	—	—	—	—	—	—	—	—	—	—	—	—	—	—	—	—

Número de orden	CAUSAS DE MUERTE (Nomenclatura internacional del año 1940)	EDADE												
		Menos de 1 mes		1 mes menos 1 año		1-4 años		5-9 años		10-14 años		15-19 años		20 a
		M.	F.	M.	F.	M.	F.	M.	F.	M.	F.	M.	F.	M.
41	Quiste hidatídico:													
	a) Quiste hidatídico del hígado	—	—	—	—	—	—	—	—	—	—	—	—	—
	b) Quiste hidatídico de otros órganos o de órganos no indicados	—	—	—	—	—	—	—	—	—	—	—	—	—
42	Otras enfermedades debidas a helmintos	—	—	—	—	—	—	—	—	—	—	—	—	—
43	Micosis	—	—	—	—	—	—	—	—	—	—	—	—	—
44	Otras enfermedades infecciosas o parasitarias:													
	a) Otras enfermedades venéreas (distintas de la sífilis y la blenorragia)	—	—	—	—	—	—	—	—	—	—	—	—	—
	b) Linfogranulomatosis maligna (Enf. Hodgkin)	—	—	—	—	—	—	—	—	—	—	—	—	—
	c) Paperas (parotiditis)	—	—	—	—	—	—	—	—	—	—	—	—	—
	d) Otras enfermedades infecciosas o parasitarias	—	—	1	—	—	1	—	—	—	—	—	—	—
45	Cáncer y otros tumores malignos de la cavidad bucal y de la faringe:													
	a) Labios	—	—	—	—	—	—	—	—	—	—	—	—	—
	b) Lengua	—	—	—	—	—	—	—	—	—	—	—	—	—
	c) Otros sitios no especificados	—	—	—	—	—	—	—	—	—	—	—	—	—
46	Cáncer y otros tumores malignos del tubo digestivo y del peritoneo:													
	a) Esófago	—	—	—	—	—	—	—	—	—	—	—	—	—
	b) Estómago y duodeno	—	—	—	—	—	—	—	—	—	—	—	—	—
	c) Intestino (aparte del duodeno o recto)	—	—	—	—	—	—	—	—	—	—	—	—	—
	d) Recto	—	—	—	—	—	—	—	—	—	—	—	—	—
	e) Hígado y vías biliares	—	—	—	—	—	—	—	—	1	—	—	—	—
	f) Páncreas	—	—	—	—	—	—	—	—	—	—	—	—	—
	g) Peritoneo	—	—	—	—	—	—	—	—	—	—	—	—	—
	h) Otros órganos	—	—	—	—	—	—	—	—	—	—	—	—	—
47	Cáncer y otros tumores malignos del aparato respiratorio:													
	a) Laringe y tráquea	—	—	—	—	—	—	—	—	—	—	—	—	—
	b) Bronquios, pulmones y pleura	—	—	—	—	—	—	—	—	—	—	—	—	1
	c) Organos respiratorios no especificados	—	—	—	—	—	1	—	—	—	—	—	—	—
48	Cáncer y otros tumores malignos del útero:													
	a) Cuello uterino	—	—	—	—	—	—	—	—	—	—	—	—	—
	b) Otros sitios, o sitios no especificados	—	—	—	—	—	—	—	—	—	—	—	—	—
49	Cáncer y otros tumores malignos de otros órganos genitales de la mujer	—	—	—	—	—	—	—	—	—	—	—	—	—
50	Cáncer y otros tumores malignos del seno	—	—	—	—	—	—	—	—	—	—	—	—	—
51	Cáncer y otros tumores malignos de los órganos genitales del hombre:													
	a) Escroto	—	—	—	—	—	—	—	—	—	—	—	—	—
	b) Próstata	—	—	—	—	—	—	—	—	—	—	—	—	—
	c) Otros órganos y no especificados	—	—	—	—	—	—	—	—	—	—	—	—	—
52	Cáncer y otros tumores malignos de los órganos urinarios del hombre y de la mujer	—	—	—	—	—	—	—	—	—	—	—	—	—
53	Cáncer y otros tumores malignos de la piel (excepto el escroto)	—	—	—	—	—	—	—	—	—	—	—	—	1
54	Cáncer y otros tumores malignos del cerebro y otras partes del sistema nervioso:													
	a) Glioma (no especificado como benigno)	—	—	—	—	—	—	—	—	—	—	—	—	—
	b) Sarcoma	—	—	—	—	—	—	—	—	—	—	—	—	—
	c) Otros tumores malignos y no especificados	—	—	—	—	—	—	—	—	—	—	—	—	—
55	Cáncer y otros tumores malignos de otros órganos o de órganos sin especificar:													
	a) Glándulas suprarrenales	—	—	—	—	—	—	—	—	—	—	—	—	—
	b) Huesos	—	—	—	—	—	—	—	—	—	—	—	—	—
	c) Glándula tiroides	—	—	—	—	—	—	—	—	—	—	—	—	—
	d) Otros órganos y órganos no especificados	—	—	—	—	—	—	—	—	—	1	1	—	—
56	Tumores no malignos (incl. quistes dermoideos):													
	a) Ovarios	—	—	—	—	—	—	—	—	—	—	—	—	—
	b) Utero	—	—	—	—	—	—	—	—	—	—	—	—	—
	c) Otros órganos genitales de la mujer	—	—	—	—	—	—	—	—	—	—	—	—	—
	d) Cerebro y otras partes del sistema nervioso	—	—	—	—	—	—	—	—	—	—	—	—	—
	e) Otros órganos y órganos no especificados	—	—	—	—	—	—	—	—	—	—	—	—	—

E LOS FALLECIDOS

F.	30-34 años		35-39 años		40-44 años		45-49 años		50-54 años		55-59 años		60-64 años		65-69 años		70-74 años		75-79 años		80 y más		Sin espec.		TOTALES		
	M.	F.	M.	F.	M.	F.	M.	F.	M.	F.	M.	F.	M.	F.	M.	F.	M.	F.	M.	F.	M.	F.	M.	F.	M.	F.	Gral.
	—	—	—	—	—	—	—	—	1	—	—	—	—	—	—	—	—	—	—	—	—	—	—	—	1	—	1
	—	—	—	—	—	—	—	—	—	—	—	—	—	—	—	—	—	—	—	—	—	—	—	—	—	—	—
	—	—	—	—	—	—	—	—	—	—	—	—	1	—	—	—	—	—	—	—	—	—	—	—	1	—	1
	—	—	—	—	—	—	—	—	—	—	—	—	—	—	—	—	—	—	—	—	—	—	—	—	—	—	—
	—	—	—	—	—	—	—	—	—	—	—	—	—	—	—	—	—	—	—	—	—	—	—	—	—	—	—
	—	—	2	—	—	—	1	—	1	—	—	—	—	—	—	—	—	—	—	—	—	—	—	—	4	—	4
	—	—	—	—	—	—	—	—	—	—	—	—	—	—	—	—	—	—	—	—	—	—	—	—	—	—	—
	—	—	—	—	—	—	—	—	—	—	—	—	—	—	—	—	—	—	—	—	—	—	—	—	1	1	2
	—	—	—	—	—	—	1	—	—	—	—	—	—	1	—	—	—	—	—	—	—	—	—	—	1	1	2
	—	—	—	—	—	—	—	1	—	—	—	1	1	—	1	—	1	1	—	—	—	—	—	—	3	3	6
	—	1	—	—	—	—	1	—	1	—	2	—	—	—	1	1	1	—	—	—	—	—	—	—	6	2	8
	—	—	1	—	—	2	1	1	6	1	5	1	4	2	2	1	8	1	1	1	1	1	—	—	29	11	40
	—	1	—	1	4	2	4	4	13	2	16	9	11	5	16	6	8	7	6	2	5	5	—	—	83	44	127
	—	—	—	—	1	—	1	1	—	1	2	1	1	1	1	3	2	2	—	1	1	1	—	—	9	11	20
	1	—	1	1	2	1	2	1	3	1	6	1	2	1	5	—	2	1	3	2	1	1	—	—	28	10	38
1	—	—	1	2	4	—	4	5	5	6	4	4	3	12	4	4	3	2	2	4	5	5	—	—	36	45	81
	—	—	—	—	—	—	—	1	2	2	5	—	3	2	1	—	1	—	—	1	1	—	—	—	13	6	19
	—	—	—	—	—	—	—	—	—	—	—	2	—	1	—	—	1	—	—	—	—	—	—	—	1	3	4
	—	—	—	—	—	—	—	—	—	—	—	—	—	—	—	—	—	—	—	—	—	—	—	—	—	—	—
	1	—	—	—	1	1	2	—	1	—	5	—	5	—	1	1	—	—	1	1	1	—	—	—	18	3	21
1	1	—	3	—	9	—	7	2	17	2	9	1	10	2	6	—	4	1	2	—	1	1	—	—	71	10	81
	—	—	2	—	1	—	1	—	1	—	1	—	—	—	—	—	—	—	—	1	—	—	—	—	6	2	8
1	—	—	—	4	—	1	—	—	—	—	—	2	—	3	—	1	—	1	—	—	—	1	—	—	—	14	14
	—	—	—	2	—	3	—	3	—	1	—	4	—	4	—	1	—	3	—	5	—	1	—	—	—	27	27
	—	1	—	—	—	1	—	—	—	1	—	—	—	1	—	1	—	1	—	1	—	—	—	—	—	7	7
	—	1	—	1	—	5	—	3	—	3	—	2	—	2	—	—	—	—	—	2	—	—	—	—	—	19	19
	—	—	—	—	—	—	—	—	—	—	—	—	—	—	—	—	—	—	—	—	—	—	—	—	—	—	—
	—	—	—	—	2	—	1	—	—	—	1	—	1	—	4	—	2	—	2	—	2	—	—	—	15	—	15
	—	—	—	—	—	—	—	—	—	—	—	—	—	—	—	—	—	—	—	—	1	—	—	—	1	—	1
	—	—	—	—	2	—	—	1	—	1	2	1	—	2	4	—	2	—	3	—	1	2	—	—	14	7	21
	—	—	—	—	1	—	—	—	—	—	—	—	1	—	—	—	1	—	—	—	—	1	—	—	4	1	5
	—	—	—	—	—	—	—	—	—	—	—	—	—	—	—	—	—	—	—	—	—	—	—	—	—	—	—
	—	—	—	—	—	—	—	—	—	—	—	—	—	1	—	—	—	—	—	—	—	—	—	—	—	1	1
	—	—	—	—	—	—	—	—	—	—	—	—	—	—	—	—	—	—	—	—	—	—	—	—	—	—	—
	—	—	—	—	—	—	—	—	—	—	—	—	—	—	—	—	—	—	—	—	—	—	—	—	—	—	—
	—	—	—	1	1	—	—	—	1	—	—	—	—	—	—	—	—	1	—	—	—	—	—	—	2	2	4
1	—	—	—	—	—	—	—	—	—	—	—	—	—	—	—	—	—	—	—	—	—	—	—	—	—	—	—
	1	—	—	2	2	2	2	1	3	3	8	3	8	—	3	1	1	4	1	3	—	2	—	—	31	22	53
	—	—	—	—	—	—	—	1	—	1	—	—	—	—	—	—	—	—	—	—	—	—	—	—	—	2	2
	—	—	—	—	—	—	—	1	—	1	—	—	—	—	—	—	—	—	—	—	—	—	—	—	—	2	2
	—	—	—	—	—	—	—	—	—	—	—	—	—	—	—	—	—	—	—	—	—	—	—	—	—	—	—
	—	—	—	—	—	—	—	—	—	—	—	—	—	—	—	—	—	—	—	—	—	—	—	—	—	—	—
	—	—	—	—	—	—	1	—	—	—	1	—	1	—	—	—	1	—	—	—	2	—	—	—	6	1	7

Número de orden	CAUSAS DE MUERTE (Nomenclatura internacional del año 1940)	EDADES													
		Menos de 1 mes		1 mes menos 1 año		1-4 años		5-9 años		10-14 años		15-19 años		20-24 años	
		M.	F.	M.	F.	M.	F.	M.	F.	M.	F.	M.	F.	M.	F.
57	Tumores de naturaleza indeterminada:														
	a) Ovarios	—	—	—	—	—	—	—	—	—	—	—	—	—	—
	b) Utero	—	—	—	—	—	—	—	—	—	—	—	—	—	—
	c) Otros órganos genitales de la mujer	—	—	—	—	—	—	—	—	—	—	—	—	—	—
	d) Cerebro y otras partes del sistema nervioso	—	—	—	—	—	—	—	—	1	1	2	—	—	2
	e) Otros órganos y órganos no especificados	—	—	—	—	—	—	—	—	—	—	—	—	—	—
58	Reumatismo articular agudo (Enfer. de Bouillaud):														
	a) Pericarditis reumática aguda	—	—	—	—	—	—	—	—	—	1	—	—	—	—
	b) Endocarditis reumática aguda	—	—	—	—	—	—	—	—	—	—	—	—	—	—
	c) Miocarditis reumática aguda	—	—	—	—	—	—	—	—	—	—	—	—	—	—
	d) Otras formas, incluso reumatismo articular agudo y pleuresía reumática	—	—	—	—	—	—	—	—	1	—	—	—	—	—
59	Reumatismo crónico y otras enfermedades reumáticas														
	a) Artritis reumatoidea	—	—	—	—	—	—	—	—	—	—	—	—	—	1
	b) Otras formas del reumatismo articular crónico	—	—	—	—	—	—	—	—	—	—	—	—	—	—
	c) Otras formas de reumatismo crónico	—	—	—	—	—	—	—	—	—	—	—	1	—	—
60	Gota	—	—	—	—	—	—	—	—	—	—	—	—	—	—
61	Diabetes sacarina	—	—	—	—	—	—	—	—	—	—	—	—	—	—
62	Enfermedades de la glándula pituitaria (hipófisis)	1	1	1	4	—	2	—	—	—	—	—	—	—	—
63	Enfermedades de la glándula tiroides y de las glándulas paratiroides:														
	a) Bocio simple	—	—	—	—	—	—	—	—	—	—	—	—	—	—
	b) Bocio exoftálmico	—	—	—	—	—	—	—	—	—	—	—	—	—	—
	c) Mixedema y cretinismo	—	—	—	—	—	—	—	—	—	—	—	—	—	—
	d) Otras enfermedades de la glándula tiroides	—	—	—	—	—	—	—	—	—	—	—	—	—	—
	e) Enfermedades de las glándulas paratiroides	—	—	—	—	—	—	—	—	—	—	—	—	—	—
64	Enfermedades del timo, incluso hipertrofia (estado linfático)	—	—	—	—	—	—	—	—	—	—	—	—	—	—
65	Enfermedades de las glándulas o cápsulas suprarrenales (no especificadas como tuberculosas):														
	a) Enferm. de Addison no espec. como tuberculosa	—	—	—	—	—	—	—	—	—	—	—	—	—	—
	b) Otras	—	—	—	—	—	—	—	—	—	—	—	—	—	—
66	Otras enfermedades generales:														
	a) Osteomalacia	—	—	—	—	—	—	—	—	—	—	—	—	—	—
	b) Otras enfermedades generales	—	—	—	—	—	—	—	—	—	—	—	—	—	—
67	Escorbuto:														
	a) Escorbuto infantil (enfermedad de Barlow)	—	—	—	—	—	—	—	—	—	—	—	—	—	—
	b) Otras formas	—	—	—	—	—	—	—	—	—	—	—	—	—	—
68	Beriberi	—	—	—	—	—	—	—	—	—	—	—	—	—	—
69	Pellagra	—	—	—	—	—	—	—	—	—	—	—	—	—	—
70	Raquitismo	—	—	—	—	—	—	—	—	—	—	—	—	—	—
71	Otras formas de avitaminosis	—	—	—	—	—	—	—	—	—	—	—	—	—	—
72	Estados hemorrágicos:														
	a) Púrpura primaria	—	—	—	—	—	—	—	—	—	—	—	—	—	—
	b) Hemofilia	—	—	—	—	—	—	—	—	—	—	—	—	—	—
	c) Otros estados o no especificados	—	—	—	—	—	—	—	—	—	—	—	—	—	—
73	Anemia (excepto anemia esplénica):														
	a) Anemia perniciosa	—	—	—	—	—	—	—	—	—	—	—	—	—	—
	b) Otras anemias hipercrómicas	—	—	—	—	—	—	—	—	—	—	—	—	—	—
	c) Anemias hipocrómicas	—	—	—	—	—	1	—	—	—	—	—	—	—	—
	d) Otras anemias y anemias no especificadas	1	—	—	—	—	—	—	—	—	—	—	—	—	—
74	Leucemia y aleucemias:														
	a) Leucemia	—	—	—	—	—	—	1	—	—	—	—	2	—	—
	b) Aleucemia	—	—	—	—	—	—	—	—	—	—	—	—	—	—
75	Enfermedades del bazo:														
	a) Anemia esplénica	—	—	—	—	—	—	—	—	—	—	—	—	—	—
	b) Enfermedad de Banti	—	—	—	—	—	—	—	—	—	—	—	—	—	—
	c) Otras enfermedades del bazo	—	—	—	—	—	—	—	—	—	—	—	—	—	—
76	Otras enfermedades de la sangre y de los órganos hematopoyéticos:														
	a) Agranulocitosis	—	—	—	—	—	—	—	—	—	—	—	—	—	—
	b) Eritrocitosis	—	—	—	—	—	—	—	—	—	—	—	—	—	—
	c) Hemoglobinemia	—	—	—	—	—	—	—	—	—	—	—	—	—	—
	d) Otras enfermedades	—	—	—	—	—	—	—	—	—	—	—	—	—	—

DE LOS FALLECIDOS																							TOTALES		
	30-34 años		35-39 años		40-44 años		45-49 años		50-54 años		55-59 años		60-64 años		65-69 años		70-74 años		75-79 años		80 y más		Sin espec.				
F.	M.	F.	M.	F.	M.	F.	M.	F.	M.	F.	M.	F.	M.	F.	M.	F.	M.	F.	M.	F.	M.	F.	M.	F.	M.	F.	Gral.
—	—	—	—	—	—	—	—	—	—	—	—	—	—	—	—	—	—	—	—	—	—	—	—	—	—	—	—
—	—	—	—	—	—	—	—	—	1	—	—	—	—	—	—	—	—	—	—	—	—	—	—	—	1	—	1
—	—	—	—	—	—	—	—	—	—	—	—	—	—	—	—	—	—	—	—	—	—	—	—	—	—	—	—
2	1	—	—	1	2	1	3	2	2	—	—	—	—	—	—	—	—	—	—	—	—	—	—	—	12	8	20
—	1	—	1	—	1	—	2	—	1	—	1	—	—	—	—	—	1	—	1	—	—	—	—	—	9	—	9
—	—	—	—	—	—	—	—	—	—	—	—	—	—	—	—	—	—	—	—	—	—	—	—	—	—	1	1
—	—	—	—	—	—	1	—	—	—	—	—	—	—	—	—	—	—	—	—	—	—	—	—	—	—	1	1
—	—	—	—	—	—	—	—	—	—	—	—	—	—	—	—	—	—	—	—	—	—	—	—	—	—	—	—
—	—	—	—	—	—	—	—	—	—	—	1	—	1	—	—	—	—	—	—	—	1	—	—	—	4	—	4
1	—	—	—	—	—	—	—	—	—	—	—	—	1	—	—	—	—	—	—	—	—	—	—	—	1	1	2
—	—	—	—	—	—	—	—	—	—	—	—	—	—	—	—	—	—	—	—	—	—	—	—	—	—	—	—
—	—	—	—	—	—	—	—	—	—	1	—	—	1	—	—	1	—	—	1	—	1	—	—	—	3	3	6
—	—	—	—	—	—	—	—	—	—	—	—	—	—	—	—	—	—	—	—	—	—	—	—	—	—	—	—
—	1	1	1	1	1	—	1	1	3	1	3	3	3	4	6	3	3	3	3	3	1	4	—	—	26	25	51
—	—	—	—	—	—	—	—	—	—	—	—	—	—	—	—	—	—	—	—	—	—	—	—	—	2	7	9
—	—	—	—	—	—	—	—	—	—	—	—	—	—	—	—	—	—	—	—	—	—	—	—	—	—	—	—
—	—	—	—	1	—	—	—	—	—	—	—	—	—	—	—	—	—	—	—	—	—	—	—	—	—	1	1
—	—	—	—	—	—	1	—	—	—	—	—	—	—	—	—	—	—	—	—	—	—	—	—	—	—	1	1
—	—	—	—	—	—	—	—	—	—	—	—	—	—	—	—	—	—	—	—	—	—	—	—	—	—	—	—
—	—	—	—	—	—	—	—	—	—	—	—	—	—	—	—	—	—	—	—	—	—	—	—	—	—	—	—
—	—	—	—	—	—	—	—	—	—	—	—	—	—	—	—	—	—	—	—	—	—	—	—	—	—	—	—
—	—	—	—	—	—	—	—	1	—	—	—	—	—	—	—	—	—	—	—	—	—	—	—	—	—	1	1
—	—	—	1	—	—	—	—	—	—	—	—	—	—	—	1	—	1	—	1	—	1	—	—	—	5	—	5
—	—	—	—	—	—	—	—	—	—	—	—	—	—	—	—	—	—	—	—	—	—	—	—	—	—	—	—
—	1	—	—	1	—	—	—	—	—	—	—	—	—	—	—	—	—	—	—	—	—	—	—	—	1	1	2
—	—	—	—	—	—	—	—	—	—	—	—	—	—	—	—	—	—	—	—	—	—	—	—	—	—	—	—
—	—	—	—	—	—	—	—	—	—	—	—	—	—	—	—	—	—	—	—	—	—	—	—	—	—	—	—
—	—	—	—	—	—	—	—	—	—	—	—	—	—	—	—	—	—	—	—	—	—	—	—	—	—	—	—
—	—	—	—	—	—	—	—	—	—	—	—	—	—	—	—	—	—	—	—	—	—	—	—	—	—	—	—
—	—	—	—	—	—	—	—	—	—	—	—	—	—	—	—	—	—	—	—	—	—	—	—	—	—	—	—
—	—	—	—	—	—	—	—	—	—	—	—	—	—	—	—	—	—	—	—	—	—	—	—	—	—	—	—
—	—	—	—	—	1	—	—	—	—	—	—	—	—	—	—	—	—	—	—	—	—	—	—	—	1	—	1
—	—	—	—	—	—	—	—	—	—	—	—	—	—	—	—	—	—	—	—	—	—	—	—	—	—	—	—
—	—	—	—	1	—	—	—	1	1	—	—	2	1	—	1	1	—	—	—	2	—	—	—	—	3	7	10
—	—	—	—	—	—	—	—	—	—	—	—	—	—	—	—	—	—	—	—	—	—	—	—	—	—	—	—
—	—	1	1	—	—	—	—	—	—	—	—	—	1	—	—	—	2	—	—	—	—	—	—	—	4	2	6
—	1	—	—	—	1	—	1	1	—	—	2	—	—	—	—	—	—	1	1	—	—	—	—	—	7	2	9
—	1	—	—	—	—	—	3	—	2	1	—	—	1	—	—	—	1	—	1	—	—	—	2	—	—	9	6	15
—	—	—	—	—	—	—	—	—	—	—	—	—	—	—	—	—	—	—	—	—	—	—	—	—	—	—	—
—	—	—	—	—	—	—	—	—	—	—	—	—	—	—	—	—	—	—	—	—	—	—	—	—	—	—	—
—	—	—	—	—	—	—	—	—	—	—	—	—	—	—	—	—	—	—	—	—	—	—	—	—	—	—	—
—	—	—	—	—	—	—	—	—	—	—	—	1	—	—	—	—	—	—	—	—	—	—	—	—	—	1	1
—	—	—	—	—	—	—	—	—	—	—	—	—	—	—	—	—	—	—	—	—	—	—	—	—	—	—	—
—	—	—	—	—	—	—	—	—	—	—	—	—	—	—	—	—	1	—	—	—	—	—	—	—	1	—	1
—	—	—	—	—	—	—	—	—	—	—	—	—	—	—	—	—	—	—	—	—	—	—	—	—	—	—	—
—	—	—	—	—	—	—	—	—	—	—	—	—	—	—	—	—	—	—	—	—	—	—	—	—	—	—	—

Número de orden	CAUSAS DE MUERTE (Nomenclatura internacional del año 1940)	EDADES															
		Menos de 1 mes		1 mes menos 1 año		1-4 años		5-9 años		10-14 años		15-19 años		20-29 años		30-39 años	
		M.	F.	M.	F.	M.	F.	M.	F.	M.	F.	M.	F.	M.	F.	M.	F.
77	Alcoholismo (etilismo) crónico o agudo:																
	a) Alcoholismo agudo	—	—	—	—	—	—	—	—	—	—	—	—	—	—	—	—
	b) Alcoholismo crónico	—	—	—	—	—	—	—	—	—	—	—	—	—	—	—	—
	c) Alcoholismo no especificado	—	—	—	—	—	—	—	—	—	—	—	—	—	—	—	—
78	Saturnismo:																
	a) Especificado como profesional	—	—	—	—	—	—	—	—	—	—	—	—	—	—	—	—
	b) No especificado como profesional	—	—	—	—	—	—	—	—	—	—	—	—	—	—	—	—
79	Envenenamiento crónico por otras substancias minerales y orgánicas:																
	a) Envenenamiento profesional	—	—	—	—	—	—	—	—	—	—	—	—	—	—	—	—
	b) Envenenamiento por drogas narcótic. y soporíf.	—	—	—	—	—	—	—	—	—	—	—	—	—	—	—	—
	c) Otros envenenamientos no profesionales	—	—	—	—	—	—	—	—	—	—	—	—	—	—	—	—
	d) Envenenamientos no especificados	—	—	—	—	—	—	—	—	—	—	—	—	—	—	—	—
80	Encefalitis (no epidémica):																
	a) Absceso intracraneal	—	—	—	—	—	—	—	—	—	—	—	—	—	—	—	—
	b) Otras formas	—	—	3	2	—	—	2	1	—	1	—	1	1	1	—	—
81	Meningitis (no meningocócica):																
	a) Meningitis simple	2	1	6	1	5	6	1	2	2	1	—	—	—	—	—	—
	b) Meningitis cerebroespinal aguda (no mening.)	—	1	3	—	—	—	1	—	—	1	—	—	—	—	—	—
82	Enfermedades de la médula espinal, distintas de la ataxia locomotriz y de la esclerosis en placas	—	—	—	—	—	—	1	—	—	—	—	1	—	—	—	1
83	Lesiones intracraneanas de origen vascular:																
	a) Hemorragia cerebral (no debida a lesión sufrida al nacer)	—	—	1	—	—	—	1	—	—	—	—	—	—	—	—	—
	b) Embolia y trombosis cerebrales	—	—	—	—	—	—	—	—	—	—	—	—	—	—	—	—
	c) Reblandecimiento del cerebro	—	—	—	—	—	—	—	—	—	—	—	—	—	—	—	—
	d) Hemiplejia y otras parálisis de origen descon.	—	—	—	—	—	—	—	—	—	—	—	—	—	—	—	—
	e) Otros derrames intracraneales	—	—	—	—	—	—	—	—	—	—	1	—	—	—	—	—
84	Trastornos y deficiencias mentales (no comprendida la parálisis general del demente):																
	a) Deficiencia mental	—	—	—	—	—	—	—	—	—	—	—	—	—	—	—	—
	b) Esquizofrenia (demencia precoz)	—	—	—	—	—	—	—	—	—	—	—	—	—	—	—	—
	c) Psicosis maníacodepresiva	—	—	—	—	—	—	—	—	—	—	—	—	—	—	—	—
	d) Otros trastornos mentales	—	—	—	—	—	—	—	—	—	—	—	—	—	1	—	—
85	Epilepsia	—	—	—	—	—	—	—	—	—	—	—	—	—	—	—	—
86	Convulsiones en niños menores de 5 años	—	—	4	4	2	—	—	—	—	—	—	—	—	—	—	—
87	Otras enfermedades del sistema nervioso:																
	a) Corea	—	—	—	—	—	—	—	—	—	—	—	—	—	—	—	—
	b) Neuritis (no reumática)	—	—	—	—	—	—	—	—	—	—	—	—	—	—	—	—
	c) Parálisis agitante (enfermedad de Parkinson)	—	—	—	—	—	—	—	—	—	—	—	—	—	—	—	—
	d) Esclerosis diseminada (en placas)	—	—	—	—	—	—	—	—	—	—	—	—	—	1	—	—
	e) Otras	—	—	—	1	—	—	—	—	—	1	—	—	—	—	—	—
88	Enfermedades de los órganos de la visión (el tracoma inclusive)	—	—	—	—	—	—	—	—	—	—	—	—	—	—	—	—
89	Enfermedades del oído y del seno mastoideo:																
	a) Otitis y otras enfermedades del oído, sin mención de afección del seno mastoideo (antro de Highmore)	1	—	—	—	—	—	—	—	—	—	—	—	—	—	—	—
	b) Enfermedades del seno mastoideo	—	—	—	—	—	—	—	—	—	—	—	—	—	—	—	—
90	Pericarditis inclus. pericarditis reumática crónica):																
	a) Pericarditis crónica espec. como reumática	—	—	—	—	—	—	—	—	—	—	—	—	—	—	—	—
	b) Otras	—	—	—	—	—	—	—	—	—	—	—	—	1	—	—	—
91	Endocarditis aguda (excluy. la endocarditis reumática:																
	a) Endocarditis bacteriana aguda	—	—	—	—	—	—	—	—	—	—	—	—	—	—	—	—
	b) Endocarditis bacteriana subaguda	—	—	—	—	—	—	—	—	—	—	—	—	—	—	—	—
	c) Otras formas de endocarditis aguda o subaguda (excepto endocarditis arterioesclerótica)	—	—	—	—	—	—	—	—	—	—	—	—	—	—	—	—
92	Afecciones crónicas de las válvulas cardíacas y el endocardio:																
	a) Afección valvular aórtica sin lesión mitral	—	—	—	—	—	—	—	—	—	—	—	—	—	—	—	—
	b) Otra enfermedad valvular especificada (inclusive secuelas de la fiebre reumática)	—	—	—	—	—	—	—	—	—	—	—	—	1	—	—	—
	c) Lesiones valvulares o endocarditis no especif.	—	—	—	—	—	—	—	—	—	—	1	—	1	1	—	—

E LOS FALLECIDOS

F.	30-34 años		35-39 años		40-44 años		45-49 años		50-54 años		55-59 años		60-64 años		65-69 años		70-74 años		75-79 años		80 y más		Sin espec.		TOTALES		
	M.	F.	M.	F.	M.	F.	M.	F.	M.	F.	M.	F.	M.	F.	M.	F.	M.	F.	M.	F.	M.	F.	M.	F.	M.	F.	Gral.
—	—	—	—	—	—	—	—	—	—	—	—	—	—	—	1	—	—	—	—	—	—	—	—	—	1	—	1
—	—	—	—	—	—	—	—	—	1	—	—	—	—	—	—	—	—	—	—	—	—	—	—	—	1	—	1
—	—	—	—	—	—	—	—	—	—	—	—	—	—	—	—	—	—	—	—	—	—	—	—	—	—	—	—
—	—	—	—	—	—	—	—	—	—	—	—	—	—	—	—	—	—	—	—	—	—	—	—	—	—	—	—
—	—	—	—	—	—	—	—	—	—	—	—	—	—	—	—	—	—	—	—	—	—	—	—	—	—	—	—
—	—	—	—	—	—	—	1	—	—	—	—	—	—	—	—	—	—	—	—	—	—	—	—	—	1	1	2
—	—	—	—	—	—	—	—	—	—	—	—	—	—	—	—	—	—	—	—	—	—	—	—	—	—	—	—
—	—	—	—	—	—	—	—	—	—	—	—	—	1	—	—	—	—	—	—	—	—	—	—	—	1	—	1
—	—	—	—	—	—	—	—	—	1	1	—	—	—	—	—	—	—	—	1	—	—	—	—	—	2	2	4
—	1	—	—	—	—	—	—	—	—	—	—	—	—	—	—	—	—	—	—	—	—	—	—	—	1	—	1
1	—	—	3	1	—	—	—	—	—	—	—	1	—	—	—	—	—	—	—	—	—	—	—	—	9	8	17
—	—	—	3	1	2	—	4	1	—	—	1	—	—	—	—	—	—	—	—	—	—	1	—	—	27	15	42
—	—	—	—	—	—	—	—	—	—	—	—	—	—	—	—	—	—	—	—	—	—	—	—	—	4	2	6
—	1	—	1	—	—	—	—	—	1	—	1	—	2	—	1	—	—	—	—	—	—	—	—	—	9	2	11
—	1	—	2	3	7	3	8	9	11	11	22	15	19	19	22	15	8	16	18	10	10	18	—	—	132	119	251
—	—	—	—	1	—	1	—	—	1	—	—	—	—	1	—	—	1	—	—	—	—	—	—	—	2	3	5
—	—	—	—	—	—	1	1	—	—	1	1	4	3	2	6	3	6	5	3	3	3	7	—	—	23	26	49
—	—	—	2	—	1	1	1	1	1	1	1	—	3	2	—	5	3	1	3	—	3	5	—	—	18	16	34
—	—	—	—	—	—	—	—	—	—	—	—	—	—	—	—	—	—	—	—	—	—	—	—	—	1	—	1
—	—	—	—	—	—	—	1	—	—	—	—	—	—	—	—	—	—	—	—	—	—	—	—	—	1	—	1
—	—	—	1	—	—	1	—	—	—	1	—	—	—	—	—	—	—	—	—	—	—	—	—	—	1	2	3
—	—	—	—	—	—	—	—	—	—	—	—	—	—	—	—	—	—	—	—	—	—	—	—	—	—	—	—
—	1	—	—	—	—	—	—	—	1	1	—	—	—	—	—	1	—	—	—	—	—	—	—	—	3	2	5
—	—	—	1	—	1	1	—	—	—	—	—	—	—	—	—	—	—	—	—	—	—	—	—	—	2	1	3
—	—	—	—	—	—	—	—	—	—	—	—	—	—	—	—	—	—	—	—	—	—	—	—	—	6	4	10
—	—	—	—	—	—	—	—	—	—	—	—	—	—	—	—	—	—	—	—	—	—	—	—	—	—	—	—
—	—	—	—	—	1	—	—	—	—	—	—	—	—	—	—	—	—	—	—	—	—	—	—	—	1	—	1
—	—	—	—	—	—	—	—	—	—	—	—	—	1	1	—	—	1	—	—	—	—	—	—	—	2	1	3
1	—	—	—	—	1	—	—	—	—	—	—	—	—	—	—	1	—	—	—	1	—	—	—	—	1	3	4
—	—	—	1	—	—	—	—	—	—	—	—	—	—	—	—	—	1	—	—	—	—	—	—	—	2	3	5
—	—	—	—	—	—	—	—	—	—	—	—	—	—	—	—	—	—	—	—	—	—	—	—	—	—	—	—
—	—	—	—	—	—	—	—	—	—	—	—	—	—	—	—	—	—	—	—	—	—	—	—	—	1	—	1
—	—	—	—	—	—	—	—	—	—	—	—	—	—	—	—	—	1	—	—	—	—	—	—	—	1	—	1
—	—	—	—	—	—	—	—	—	—	—	—	—	—	—	—	—	—	—	—	—	—	—	—	—	—	—	—
—	—	—	—	—	—	—	—	—	—	1	1	—	—	—	—	—	—	—	—	—	—	1	—	—	2	2	4
—	—	—	—	—	—	—	—	—	—	—	—	—	—	—	—	—	—	—	—	—	—	—	—	—	—	—	—
—	—	—	—	—	—	—	—	—	—	—	—	—	—	—	—	—	—	—	—	—	—	—	—	—	—	—	—
—	1	—	—	1	—	—	—	—	—	—	—	—	—	—	—	—	—	—	—	—	—	—	—	—	1	2	3
—	—	—	—	—	—	1	1	—	—	—	2	—	1	—	—	—	1	—	—	—	—	—	—	—	6	1	7
—	—	—	—	—	—	—	—	—	—	—	—	—	—	—	—	—	—	—	—	—	—	—	—	—	1	—	1
1	1	2	3	—	2	—	1	—	4	—	1	—	2	1	—	—	—	—	—	—	—	1	—	—	16	5	21

Número de orden	CAUSAS DE MUERTE (Nomenclatura internacional del año 1940)	EDAD													
		Menos de 1 mes		1 mes menos 1 año		1-4 años		5-9 años		10-14 años		15-19 años		20-29 años	
		M.	F.	M.	F.	M.	F.	M.	F.	M.	F.	M.	F.	M.	F.
93	Enferm. del miocardio, incl. aneurisma del corazón:														
	a) Miocarditis aguda	—	—	—	—	—	—	—	—	—	—	—	—	—	1
	b) Miocarditis aguda especif. como reumática	—	—	—	—	—	—	—	—	—	—	—	—	—	—
	c) Degeneración, infartación y esclerosis miocardíticas y otras miocarditis crónicas, no especificadas como reumáticas	—	—	—	—	1	—	—	—	—	—	—	—	—	1
	d) Miocarditis no especif. como aguda o crónica	—	—	2	1	—	—	—	—	—	—	—	—	—	1
94	Enfermedades de las arterias coronarias y angina de pecho:														
	a) Enfermedades de las arterias coronarias	—	—	—	—	—	—	—	—	—	—	—	—	—	—
	b) Angina de pecho sin mención de enf. coronaria	—	—	—	—	—	—	—	—	—	—	—	—	—	—
95	Otras enfermedades del corazón:														
	a) Enfermedad funcional del corazón, sin mención de lesión orgánica	1	—	—	—	—	—	—	—	—	—	2	1	2	—
	b) Enfermedades del corazón especificadas como reumáticas sin otra precisión	—	—	—	—	—	—	—	—	—	—	—	—	—	—
	c) Otras enfermedades y enfermedades no especificadas del corazón	4	1	3	1	—	—	—	—	1	1	1	4	2	4
96	Aneurisma, excepto del corazón y de la aorta	—	—	—	—	—	—	—	—	—	—	—	—	—	—
97	Arterioesclerosis, excepto enfermed. de las arterias coronarias, esclerosis renal y hemorragia cerebral	—	—	—	—	—	—	—	—	—	—	—	—	—	—
98	Gangrena	—	—	—	—	—	—	—	—	—	—	—	—	—	—
99	Otras enfermedades de las arterias	—	—	—	—	—	—	—	—	—	—	—	—	—	—
100	Enfermedades de las venas (várices, hemorroides, flebitis, etc.):														
	a) Várices	—	—	—	—	—	—	—	—	—	—	—	—	—	—
	b) Otras enfermedades de las venas	—	—	—	—	—	—	—	—	—	1	—	—	—	—
101	Enfermedades del apar. linfático (linfangitis, etc.)	—	—	—	—	—	—	—	—	—	—	—	—	1	—
102	Hipertensión sanguínea (idiopática)	—	—	—	—	—	—	—	—	—	—	—	—	—	1
103	Otras enfermedades del aparato circulatorio (excepto hipotensión)	1	—	—	—	—	—	—	—	—	—	—	—	1	—
104	Enfermedades de las fosas nasales y de sus anexos:														
	a) Enfermedades de las fosas nasales	—	—	—	—	—	—	—	—	—	—	—	—	—	—
	b) Otras, incluso sinusitis	—	—	—	—	—	—	—	—	—	—	—	—	—	—
105	Enfermedades de la laringe	—	—	1	—	—	—	1	—	—	—	—	—	—	—
106	Bronquitis:														
	a) Aguda	—	—	1	—	—	—	—	—	—	—	—	—	—	—
	b) Crónica	—	—	—	1	—	—	—	—	—	—	—	—	—	—
	c) No especificada como aguda o crónica	—	—	—	—	—	—	—	—	—	—	—	—	—	—
107	Bronconeumonia, comprendiendo bronquitis capilar	9	6	37	42	13	13	1	2	—	1	1	1	1	2
108	Neumonía lobular (neumocócica)	—	—	—	—	—	—	—	—	—	—	—	—	—	—
109	Neumonía (no especificada), comprendiendo congestión aguda del pulmón	—	1	3	5	3	1	—	1	—	—	—	—	1	—
110	Pleuresía (no especificada como tuberculosa):														
	a) Empiema	—	—	—	—	—	—	—	—	—	—	—	—	—	—
	b) Otras formas, o formas no espec. de pleuresía	—	—	1	—	2	1	—	1	1	—	—	—	—	1
111	Congestión (crónica o no especificada), edema, embolia, infarto hemorrágico y trombosis del pulmón:														
	a) Infarto hemorrágico del pulmón (comprendiendo embolia pulmonar)	—	—	—	—	—	1	—	—	—	—	—	1	—	—
	b) Edema agudo del pulmón	—	—	—	—	—	1	—	—	—	—	—	—	—	—
	c) Congestión crónica o no especif. del pulmón	—	—	—	2	—	—	—	—	—	—	—	—	—	—
112	Asma	—	—	—	—	—	—	—	—	—	—	—	—	—	—
112	Enfisema pulmonar	—	—	—	—	—	—	—	—	—	—	—	—	—	—
114	Otras enfermedades del aparato respiratorio (excepto tuberculosis:														
	a) Silicosis	—	—	—	—	—	—	—	—	—	—	—	—	—	—
	b) Otras enferm. profes. del aparato respiratorio	—	—	—	—	—	—	—	—	—	—	—	—	—	—
	c) Gangrena del pulmón	—	—	—	—	—	—	—	—	—	—	—	—	—	—
	d) Absceso del pulmón	—	—	—	—	—	—	—	—	—	—	2	—	—	—
	e) Otras enfermedades del aparato respiratorio, no especificadas como profesionales	—	1	—	—	1	—	—	—	—	—	—	—	—	—

DE LOS FALLECIDOS

29 años	30-34 años		35-39 años		40-44 años		45-49 años		50-54 años		55-59 años		60-64 años		65-69 años		70-74 años		75-79 años		80 y más		Sin espec.		TOTALES		
F.	M.	F.	M.	F.	M.	F.	M.	F.	M.	F.	M.	F.	M.	F.	M.	F.	M.	F.	M.	F.	M.	F.	M.	F.	M.	F.	Gral.
1	1	1	—	—	1	—	—	1	—	—	2	2	—	1	—	1	1	—	1	1	1	1	—	—	7	9	16
—	—	—	—	—	—	—	—	—	—	—	—	—	—	—	—	—	—	—	—	—	—	—	—	—	—	—	—
1	—	—	2	—	6	1	3	1	2	1	9	3	13	4	6	5	12	13	10	7	15	9	1	—	80	45	125
1	—	—	1	4	1	4	1	1	5	3	4	2	4	3	4	1	9	6	6	10	5	11	—	—	44	47	91
—	—	—	—	—	—	—	—	—	—	—	—	—	—	—	—	—	—	—	—	—	—	—	—	—	—	—	—
—	—	—	—	—	—	—	3	2	3	1	2	1	1	—	—	1	—	1	—	—	—	1	—	—	9	7	16
—	1	2	—	1	2	1	4	3	2	2	6	2	8	3	7	7	4	5	4	5	4	10	—	—	49	42	91
—	—	—	—	—	—	—	—	—	—	—	—	—	—	—	—	—	—	—	—	—	—	—	—	—	—	—	—
4	3	4	2	8	9	3	11	12	18	16	21	11	15	14	21	20	18	20	19	18	18	26	—	—	168	166	334
—	—	—	—	—	—	—	—	—	—	—	—	—	—	—	—	—	—	—	—	—	—	—	—	—	—	—	—
—	—	—	—	—	—	—	—	—	—	—	3	—	3	3	4	1	4	4	9	4	7	15	—	—	30	27	57
—	—	—	1	—	—	1	1	1	2	—	—	—	—	—	—	2	—	1	1	1	1	2	—	—	6	8	14
—	—	—	1	—	—	1	1	—	2	1	1	1	—	1	—	—	—	—	—	—	—	—	—	—	5	4	9
—	—	—	—	—	—	—	—	—	—	—	—	—	—	—	—	—	—	—	—	—	—	—	—	—	—	—	—
—	—	—	—	—	—	—	—	—	1	—	—	—	—	—	—	—	—	—	—	—	—	—	—	—	1	1	2
—	—	—	—	—	—	—	—	—	—	—	—	—	—	—	—	—	—	—	—	—	—	—	—	—	—	—	—
1	—	1	—	—	—	1	—	2	—	2	2	5	4	4	2	6	1	1	1	2	—	—	—	—	26	10	36
—	1	—	—	1	1	—	1	—	1	—	1	—	—	—	—	1	—	1	—	—	2	—	—	—	9	4	13
—	—	—	—	—	—	—	—	—	—	—	—	—	—	—	—	—	—	—	—	—	—	—	—	—	—	—	—
—	—	—	—	—	—	—	—	—	—	—	—	—	—	—	—	—	—	—	—	—	—	—	—	—	—	—	—
—	—	—	—	—	—	—	—	1	—	—	—	—	—	—	—	—	—	—	—	—	—	—	—	—	2	1	3
—	—	—	—	—	—	—	—	—	—	—	—	—	—	—	—	—	—	—	—	1	—	—	—	—	1	1	2
—	—	—	—	—	1	—	—	—	1	—	—	—	—	—	—	—	2	—	—	—	—	—	—	—	4	1	5
—	—	—	—	—	—	—	—	—	1	—	—	—	—	—	—	—	2	—	—	—	—	—	—	—	3	—	3
2	6	1	4	1	2	2	4	3	4	1	9	3	12	3	9	5	9	3	8	7	21	14	—	—	154	115	269
—	—	—	—	—	—	—	—	—	1	—	—	—	—	—	—	—	1	—	—	—	—	1	—	—	2	1	3
—	2	—	1	1	1	1	3	2	3	2	8	1	4	3	4	—	4	—	2	5	4	4	—	—	43	28	71
—	—	—	—	—	—	—	—	—	—	—	—	—	—	—	—	—	—	—	—	—	—	—	—	—	—	—	—
1	2	—	1	—	—	—	2	—	1	—	—	—	1	1	—	—	—	—	—	—	—	—	—	—	12	3	15
—	1	—	—	1	—	1	—	—	—	—	—	—	—	—	1	—	—	—	1	—	—	—	—	—	3	4	7
—	1	1	—	1	3	2	1	6	2	6	3	5	2	3	3	6	3	4	4	1	2	—	—	35	25	60
—	—	—	—	—	—	—	—	—	—	—	—	—	1	1	1	1	1	1	1	1	7	—	—	4	13	17
—	2	—	—	—	—	—	1	—	—	1	—	—	—	—	—	2	—	—	—	—	2	—	—	3	5	8
—	—	—	—	—	—	—	—	1	—	—	—	—	—	—	—	—	—	—	—	1	—	—	—	2	—	2
—	—	—	—	—	—	—	—	—	—	—	—	—	—	—	—	—	—	—	—	—	—	—	—	—	—	—	—
—	—	—	—	—	—	—	—	—	—	—	—	—	—	—	—	—	—	—	—	—	—	—	—	—	—	—	—
—	1	—	1	—	—	—	—	—	—	—	—	—	—	—	—	—	—	—	—	—	—	—	—	—	2	—	2
—	—	1	2	2	1	—	—	—	3	—	1	—	1	—	—	—	—	—	—	—	—	—	—	—	10	3	13
—	1	—	—	—	—	—	—	—	—	—	—	—	—	1	2	1	—	—	—	—	—	—	—	—	4	3	7

Número de orden	CAUSAS DE MUERTE (Nomenclatura internacional del año 1940)	EDADES													
		Menos de 1 mes		1 mes menos 1 año		1-4 años		5-9 años		10-14 años		15-19 años		20-29 años	
		M.	F.	M.	F.	M.	F.	M.	F.	M.	F.	M.	F.	M.	F.
115	Enfermedades de la cavidad bucal y de sus anexos, y de la faringe y amigdalas (comprendiendo vegetaciones adenoideas):														
	a) Enfermedades de los dientes y de las encías	—	—	—	—	—	—	—	—	—	—	—	—	—	—
	b) Angina estreptocócica	—	—	—	—	—	—	—	—	—	—	—	—	—	—
	c) Otras enferm. de la faringe y de las amigdalas	—	—	—	—	—	—	—	—	—	—	—	—	—	—
	d) Enfermedades de distinta localización, o de localización no especificada	—	—	—	—	—	—	—	—	—	—	—	—	—	—
116	Enfermedades del esófago	—	—	—	—	—	—	—	—	—	—	—	—	—	—
117	Ulcera del estómago o del duodeno:														
	a) Estómago	—	—	—	—	—	—	—	—	—	—	—	—	—	—
	b) Duodeno	—	—	—	—	—	—	—	—	—	—	—	—	—	—
118	Otras enfermedades del estómago (excepto cáncer y otros tumores malignos	—	—	—	—	—	—	—	1	—	—	—	—	—	—
119	Diarrea y enteritis (menores de 2 años)	—	—	14	13	1	4	—	—	—	—	—	—	—	—
120	Diarrea, enteritis y ulceración intestinal (para los 2 años y más):														
	a) Diarrea y enteritis	—	—	—	—	2	1	—	—	—	—	1	—	—	—
	b) Ulceración de los intestinos (excepto duodeno)	—	—	—	—	—	—	—	—	—	—	—	—	—	—
121	Apendicitis	—	—	—	—	—	—	—	—	—	—	—	—	—	—
122	Hernia, obstrucción intestinal:														
	a) Hernia	—	—	—	—	—	—	—	—	—	—	—	—	—	—
	b) Obstrucción intestinal	—	—	1	2	1	—	—	—	—	—	—	—	—	—
123	Otras enfermedades de los intestinos (comprendiendo infección intestinal por B. coli):														
	a) Diverticulitis	—	—	—	—	—	—	—	—	—	—	—	—	—	—
	b) Otras enfermedades de los intestinos	—	—	—	—	—	—	—	1	—	—	1	—	—	—
124	Cirrosis del hígado:														
	a) Con mención de alcoholismo	—	—	—	—	—	—	—	—	—	—	—	—	—	—
	b) Sin mención de alcoholismo	—	—	—	—	—	—	—	—	—	—	—	—	—	—
125	Otras enfermedades del hígado:														
	a) Atrofia amarilla aguda (no asociada con el embarazo o el puerperio)	—	—	—	—	—	—	—	—	—	—	—	—	—	—
	b) Otras enfermedades del hígado	—	—	—	—	1	1	—	—	—	—	—	1	1	
126	Cálculos biliares	—	—	—	—	—	—	—	—	—	—	—	—	—	—
127	Otras enferm. de la vesícula y de las vías biliares:														
	a) Colecistitis sin anteced. de cálculos biliares	—	—	—	—	—	—	—	—	—	—	—	—	—	—
	b) Otras	—	—	—	—	—	—	—	—	—	—	—	—	—	—
128	Enfermedades del páncreas (aparte de diabetes)	—	—	—	—	—	—	—	—	—	—	—	—	—	1
129	Peritonitis sin indicación de la causa	—	—	1	—	—	—	1	5	1	—	2	1	3	3
130	Nefritis aguda	1	—	—	—	—	—	—	—	—	—	—	—	—	
131	Nefritis crónica:														
	a) Secundaria a nefritis aguda	—	—	—	—	—	—	—	—	—	—	—	—	—	
	b) Riñón arterioesclerótico	—	—	—	—	—	—	—	—	—	—	—	—	—	
	c) Nefritis crónica sin otra indicación	—	—	—	—	—	—	—	—	—	—	1	—	1	1
132	Nefritis no especificada como aguda o crónica	—	—	1	—	1	1	—	—	—	1	—	3	2	2
133	Otras enferm. de los riñones de la pelvis renal y de los uréteres (no relacionadas con el embarazo):														
	a) Pielitis, pielonefritis y pielocistitis	—	—	—	1	—	—	—	—	—	—	—	—	—	
	b) Otras	—	—	—	—	—	—	1	—	1	—	—	—	—	
134	Cálculos de las vías urinarias:														
	a) Cálculos de los riñones y de los uréteres	—	—	—	—	—	—	—	—	—	—	—	—	—	
	b) Cálculos de la vejiga	—	—	—	—	—	—	—	—	—	—	—	—	—	
	c) Cálculos de localización no especificada	—	—	—	—	—	—	—	—	—	—	—	—	—	
135	Enfermedades de la vejiga (excepto tumores):														
	a) Cistitis	—	—	—	—	—	—	—	—	—	—	—	—	—	
	b) Otras enfermedades de la vejiga	—	—	—	—	—	—	—	—	—	—	—	—	—	
136	Enfermedades de la uretra, absceso urinoso, etc.:														
	a) Estenosis de la uretra	—	—	—	—	—	—	—	—	—	—	—	—	—	
	b) Otras	—	—	—	—	—	—	—	—	—	—	—	—	—	
137	Enfermedades de la próstata:														
	a) Hipertrofia de la próstata	—	—	—	—	—	—	—	—	—	—	—	—	—	
	b) Otras	—	—	—	—	—	—	—	—	—	—	—	—	—	
138	Enfermedades de los órganos genitales del varón (no especificadas como venéreas)	—	—	—	—	—	—	—	—	—	—	1	—	—	

DE LOS FALLECIDOS

29 años	30-34 años		35-39 años		40-44 años		45-49 años		50-54 años		55-59 años		60-64 años		65-69 años		70-74 años		75-79 años		80 y más		Sin espec.		TOTALES		
F.	M.	F.	M.	F.	M.	F.	M.	F.	M.	F.	M.	F.	M.	F.	M.	F.	M.	F.	M.	F.	M.	F.	M.	F.	M.	F.	Gral.
—	—	—	—	—	—	—	—	—	—	—	—	—	—	—	—	—	—	—	—	—	—	—	—	—	—	—	—
—	—	—	—	—	—	—	—	—	—	—	—	—	—	—	—	—	—	—	—	—	—	—	—	—	—	—	—
—	—	—	—	—	—	—	—	—	1	—	—	—	—	—	—	—	—	—	—	—	—	—	—	—	1	—	1
—	—	—	—	—	—	—	—	—	—	1	—	—	—	—	1	—	—	—	—	1	—	—	—	—	1	2	3
—	—	—	—	—	—	—	—	—	—	—	—	—	—	—	—	—	—	—	—	—	—	—	—	—	—	—	—
—	1	—	—	—	—	—	1	—	—	—	2	1	2	—	—	1	—	—	—	—	2	—	—	—	8	2	10
—	1	—	1	—	1	—	4	—	1	—	—	—	—	1	—	—	—	—	—	—	—	—	—	—	8	1	9
—	—	—	1	—	1	—	1	—	—	1	1	—	—	1	—	—	—	1	—	—	—	—	—	—	4	4	8
—	—	—	—	—	—	—	—	—	—	—	—	—	—	—	—	—	—	—	—	—	—	—	—	—	15	17	32
—	—	—	—	—	—	—	—	—	—	—	—	1	—	—	1	1	—	—	1	—	—	—	—	—	5	3	8
—	—	—	1	—	—	—	—	—	1	—	—	—	1	—	—	—	—	—	—	—	—	—	—	—	3	—	3
—	—	—	—	—	—	1	—	—	—	—	—	—	—	—	—	1	—	—	—	—	—	—	—	—	—	2	2
—	—	—	—	—	1	—	—	—	—	—	—	—	—	2	1	1	—	—	—	1*	1	—	—	—	3	5	8
—	—	—	1	—	2	3	2	—	—	1	1	3	1	1	2	2	1	2	1	2	—	—	—	—	14	16	30
—	—	—	—	—	—	—	—	—	—	—	—	—	—	—	—	—	—	—	—	—	—	—	—	—	—	—	—
1	—	1	1	2	1	—	1	—	2	—	1	—	1	—	—	—	—	1	—	—	—	—	—	—	8	6	14
—	—	—	—	—	—	—	—	—	—	—	—	1	—	—	1	—	1	1	—	—	—	—	—	—	2	2	4
—	—	—	—	—	—	1	4	1	3	1	4	—	2	—	2	—	1	2	1	1	—	—	—	—	17	6	23
—	—	—	—	—	—	—	—	—	—	—	—	—	—	—	—	—	—	—	—	—	—	—	—	—	—	—	—
—	—	2	—	2	1	1	1	4	2	2	1	2	3	1	1	2	—	1	—	—	—	1	—	—	11	20	31
—	—	—	—	1	—	1	1	—	—	1	—	1	—	—	—	2	—	—	—	—	1	—	—	—	2	6	8
—	—	—	—	—	—	—	—	1	1	2	—	—	—	1	1	—	1	2	—	—	—	—	—	—	3	6	9
—	—	—	—	—	—	—	—	—	—	—	—	—	—	—	—	—	—	1	—	1	1	1	—	—	1	3	4
1	—	1	1	1	—	—	2	2	—	1	—	—	—	—	—	—	—	—	—	—	—	—	—	—	4	5	9
3	1	2	4	4	2	1	2	4	1	2	2	4	2	—	3	1	1	1	—	—	1	1	1	—	—	31	28	59
—	—	—	—	—	—	—	—	—	—	—	—	—	—	—	—	—	—	—	—	—	—	—	—	—	—	1	2	3
—	—	—	—	—	—	—	—	—	—	—	—	—	—	—	—	—	—	—	—	—	—	—	—	—	—	—	—
—	—	—	—	—	—	—	—	—	—	—	—	—	—	—	—	—	—	—	—	—	—	—	—	—	—	—	—
1	—	2	—	1	3	—	—	1	—	1	—	4	2	—	—	1	—	—	1	—	—	—	—	—	—	—	—
2	1	2	2	3	3	11	6	9	1	6	2	11	7	13	9	11	5	12	9	8	3	11	11	—	—	13	6	19
—	—	—	—	—	—	—	1	—	—	1	—	—	—	—	—	—	—	—	—	—	—	—	—	—	—	103	64	167
—	1	—	—	—	—	—	—	—	1	—	2	1	—	—	—	—	1	—	—	—	1	1	—	—	1	2	3
—	—	—	—	—	—	—	—	—	—	—	—	—	—	—	—	—	—	—	—	—	—	—	—	—	7	3	10
—	—	—	—	—	—	—	—	—	—	—	—	—	—	—	—	—	—	—	—	—	—	—	—	—	—	—	—
—	—	—	—	—	—	—	—	—	—	—	—	—	—	—	—	—	—	—	—	—	—	—	—	—	—	—	—
—	—	—	—	—	—	—	—	—	—	—	—	—	1	—	—	—	—	—	—	—	—	—	—	—	1	—	1
—	—	—	1	—	—	—	—	—	—	—	—	—	—	—	—	—	—	—	—	—	—	—	—	—	—	1	1
—	—	—	—	—	—	—	—	—	—	—	—	—	—	—	—	—	—	—	—	—	—	—	—	—	—	—	—
—	—	—	—	—	—	—	—	—	—	—	—	—	—	—	—	—	—	—	—	—	—	—	—	—	—	—	—
—	—	—	—	—	—	—	—	—	—	—	—	—	—	—	—	—	—	—	—	—	—	—	—	—	—	—	—
—	—	—	—	—	—	—	—	—	—	—	—	—	—	—	—	—	—	—	—	—	1	—	—	—	1	—	1
—	—	—	—	—	—	—	—	—	—	—	—	—	—	—	—	—	—	—	—	—	—	—	—	—	—	—	—
—	—	—	—	—	—	—	—	—	—	—	—	—	—	—	—	—	—	—	—	—	—	—	—	—	1	—	1

Número de orden	CAUSAS DE MUERTE (Nomenclatura internacional del año 1940)	EDADES													
		Menos de 1 mes		1 mes menos 1 año		1-4 años		5-9 años		10-14 años		15-19 años		20-24 años	
		M.	F.	M.	F.	M.	F.	M.	F.	M.	F.	M.	F.	M.	F.
139	Enfermedades de los órganos genitales de la mujer (no especificadas como venéreas, ni relacionadas con el embarazo ni el puerperio):														
	a) Enfermedades de los ovarios, las trompas de Falopio y el parametrio	—	—	—	—	—	—	—	—	—	—	—	—	—	—
	b) Enfermedades del útero	—	—	—	—	—	—	—	—	—	—	—	—	—	—
	c) Enfermedades de la mama	—	—	—	—	—	—	—	—	—	—	—	—	—	—
	d) Otras enferm. de los órg. genitales de la mujer	—	—	—	—	—	—	—	—	—	—	—	—	—	—
140	Infección consecutiva al aborto	—	—	—	—	—	—	—	—	—	—	—	—	—	—
141	Aborto sin mención de estados sépticos	—	—	—	—	—	—	—	—	—	—	—	—	—	—
142	Gestación ectópica:														
	a) Con mención de infección	—	—	—	—	—	—	—	—	—	—	—	—	—	—
	b) Con mención de hemorragia pero no de infec...	—	—	—	—	—	—	—	—	—	—	—	—	—	—
	c) Otros casos	—	—	—	—	—	—	—	—	—	—	—	—	—	—
143	Hemorragia del embarazo:														
	a) Hemorragia debida a placenta previa	—	—	—	—	—	—	—	—	—	—	—	—	—	—
	b) Hemorragia debida a desprendimiento prematuro de la placenta y otras hemorragias fortuitas durante el embarazo (excepto con aborto)	—	—	—	—	—	—	—	—	—	—	—	—	—	—
	c) Otras hemorragias y hemorragias no especificadas del embarazo	—	—	—	—	—	—	—	—	—	—	—	—	—	—
144	Toxemias del embarazo:														
	a) Eclampsia del embarazo	—	—	—	—	—	—	—	—	—	—	—	1	—	—
	b) Albuminuria y nefritis del embarazo	—	—	—	—	—	—	—	—	—	—	—	—	—	—
	c) Atrofia amarilla aguda del hígado asociada con embarazo	—	—	—	—	—	—	—	—	—	—	—	—	—	—
	d) Otras toxemias del embarazo	—	—	—	—	—	—	—	—	—	—	—	—	—	—
145	Otras enfermedades y accidentes del embarazo	—	—	—	—	—	—	—	—	—	—	—	—	—	—
146	Hemorragia del parto y el puerperio:														
	a) Hemorragia debida a placenta previa durante el parto	—	—	—	—	—	—	—	—	—	—	—	—	—	—
	b) Hemorragia debida a desprendimiento prematuro de la placenta durante el parto	—	—	—	—	—	—	—	—	—	—	—	—	—	—
	c) Otras hemorragias durante el parto	—	—	—	—	—	—	—	—	—	—	—	—	—	—
	d) Otras hemorragias después del parto	—	—	—	—	—	—	—	—	—	—	—	—	—	—
147	Infección durante el parto y el puerperio:														
	a) Infecciones puerperales generalizadas o locales (incluso tétano puerperal) con menc. de pielitis	—	—	—	—	—	—	—	—	—	—	—	1	—	—
	b) Idem, sin mención de pielitis	—	—	—	—	—	—	—	—	—	—	—	—	—	—
	c) Tromboflebitis puerperal	—	—	—	—	—	—	—	—	—	—	—	—	—	—
	d) Embolia y muerte súbita puerperales	—	—	—	—	—	—	—	—	—	—	—	—	—	—
148	Toxemias puerperales:														
	a) Eclampsia puerperal	—	—	—	—	—	—	—	—	—	—	—	1	—	—
	b) Albuminuria y nefritis puerperales	—	—	—	—	—	—	—	—	—	—	—	—	—	—
	c) Atrofia amarilla ag. del hígado (post-partum)	—	—	—	—	—	—	—	—	—	—	—	—	—	—
	d) Otras toxemias puerperales	—	—	—	—	—	—	—	—	—	—	—	—	—	—
149	Otros accidentes del parto:														
	a) Laceración, ruptura durante el parto u otro traumatismo de los órganos pelvianos (con mención de hemorragia)	—	—	—	—	—	—	—	—	—	—	—	—	—	—
	b) Otros accidentes del parto	—	—	—	—	—	—	—	—	—	—	—	—	—	—
150	Otras enfermedades, o enfermedades no especificadas del parto y el puerperio:														
	a) Mastitis durante el puerperio y la lactancia	—	—	—	—	—	—	—	—	—	—	—	—	—	—
	b) Psicosis puerperales	—	—	—	—	—	—	—	—	—	—	—	—	—	—
	c) Otras enferm., y enfermedades no especificadas	—	—	—	—	—	—	—	—	—	—	—	—	—	—
151	Antrax benigno (forúnculos)	—	—	—	—	—	—	—	—	—	—	—	—	—	—
152	Celulitis, flemón, absceso agudo	—	—	—	—	—	—	—	—	—	—	—	—	—	—
153	Otras enfermedades de la piel y de sus anexos, y del tejido celular	—	—	—	—	—	—	—	—	—	—	—	—	—	—
154	Osteomielitis y periostitis:														
	a) Aguda	—	—	—	—	—	—	—	—	1	1	—	—	—	—
	b) Crónica	—	—	—	—	—	—	—	—	—	—	—	—	—	—
	c) No especificada	—	—	—	—	—	—	—	—	—	—	—	—	—	—

DE LOS FALLECIDOS

25-29 años		30-34 años		35-39 años		40-44 años		45-49 años		50-54 años		55-59 años		60-64 años		65-69 años		70-74 años		75-79 años		80 y más		Sin espec		TOTALES		
F.		M.	F.	M.	F.	M.	F.	M.	F.	M.	F.	M.	F.	M.	F.	M.	F.	M.	F.	M.	F.	M.	F.	M.	F.	M.	F.	Gral.
—		—	—	—	—	—	—	—	1	—	—	—	—	—	—	—	—	—	—	—	—	—	—	—	—	—	1	1
—		—	—	—	—	—	—	—	—	—	—	—	—	—	—	—	—	—	—	—	—	—	—	—	—	—	—	—

Número de orden	CAUSAS DE MUERTE (Nomenclatura internacional del año 1940)	EDADES													
		Menos de 1 mes		1 mes menos 1 año		1-4 años		5-9 años		10-14 años		15-19 años		20-[illegible] años	
		M.	F.	M.	F.	M.	F.	M.	F.	M.	F.	M.	F.	M.	F.
155	Otras enferm. de los huesos, excepto tuberculosis...	—	—	—	—	—	—	—	—	—	—	—	—	—	—
156	Enfermedades de las articulaciones y de los otros órganos de la locomoción:														
	a) Enfermedades de las articulaciones (excepto tuberculosis y reumatismo)	—	—	1	—	—	—	—	—	—	—	—	—	—	—
	b) Enfermedades de otros órg. de la locomoción ...	—	—	—	—	—	—	—	—	—	—	—	—	1	—
157	Vicios congénitos de conformación:														
	a) Hidrocefalia congénita	—	—	1	—	—	—	—	—	—	—	—	—	—	—
	b) Espina bífida y meningocele	2	1	—	—	—	—	—	—	—	—	—	—	—	—
	c) Malformaciones congénitas del corazón	4	1	—	2	—	—	—	—	—	—	—	—	—	—
	d) Monstruosidades	—	—	—	—	—	—	—	—	—	—	—	—	—	—
	e) Estenosis pilórica congénita	—	1	—	—	—	—	—	—	—	—	—	—	—	—
	f) Paladar bífido, labio leporino	—	—	—	—	—	—	—	—	—	—	—	—	—	—
	g) Ano imperforado (atrepsia anal)	1	—	1	—	—	—	—	—	—	—	—	—	—	—
	h) Enfermedad quística del riñón	—	—	—	—	—	—	—	—	—	—	—	—	—	—
	i) Otras malformaciones congénitas especif.	2	—	—	—	—	—	—	—	—	—	—	—	—	—
	j) Malformaciones congénitas no especificadas ...	3	1	—	—	—	—	—	—	—	—	1	—	—	1
158	Debilidad congénita	27	23	3	4	—	—	—	—	—	—	—	—	—	—
159	Nacimiento prematuro (excepto mortinatos)	23	15	—	1	1	—	—	—	—	—	—	—	—	—
160	Lesión durante el nacimiento (excepto mortinatos):														
	a) Hemorragia intracraneal o raquídea debida a lesión durante el nacimiento	15	8	1	—	—	—	—	—	—	—	—	—	—	—
	b) Otras lesiones intracraneales o raquídeas durante el nacimiento	—	3	—	—	—	—	—	—	—	—	—	—	—	—
	c) Otras lesiones durante el nacimiento	—	—	—	—	—	—	—	—	—	—	—	—	—	—
161	Otras enfermedades peculiares al 1er. año de vida:														
	a) Asfixia durante o después del nacimiento	21	3	—	—	—	—	—	—	—	—	—	—	—	—
	b) Intoxicación debida a toxemia materna	—	—	—	—	—	—	—	—	—	—	—	—	—	—
	c) Infecciones del recién nacido, comprendiendo pénfigo no sifilítico	—	—	—	—	—	—	—	—	—	—	—	—	—	—
	d) Melena neonatal	1	—	—	—	—	—	—	—	—	—	—	—	—	—
	e) Otras enfermedades especificadas (incluso gangrena o hemorragia del ombligo, ictericia neonatal, hepatitis catarral aguda)	9	2	6	5	1	—	—	—	—	—	—	—	—	—
162	Senilidad, vejez:														
	a) Vejez	—	—	—	—	—	—	—	—	—	—	—	—	—	—
	b) Senilidad con mención de demencia senil	—	—	—	—	—	—	—	—	—	—	—	—	—	—
	c) Senilidad sin mención de demencia senil	—	—	—	—	—	—	—	—	—	—	—	—	—	—
163	Suicidio por envenenamiento:														
	a) Suicidio por substancias tóxicas o corrosivas, sólidas o líquidas	—	—	—	—	—	—	—	—	—	—	—	1	—	—
	b) Suicidio por gases tóxicos	—	—	—	—	—	—	—	—	—	—	—	—	—	—
164	Otras formas de suicidio:														
	a) Suicidio por ahorcadura o estrangulación	—	—	—	—	—	—	—	—	—	—	—	—	—	—
	b) Suicidio por sumersión	—	—	—	—	—	—	—	—	—	—	—	—	—	—
	c) Suicidio por armas de fuego y explosivos	—	—	—	—	—	—	—	—	—	—	1	—	1	—
	d) Suicidio por instrumento cortante o punzante..	—	—	—	—	—	—	—	—	—	—	—	—	—	—
	e) Suicidio por precipitación desde un lugar elev.	—	—	—	—	—	—	—	—	—	—	—	—	—	—
	f) Suicidio por aplastamiento	—	—	—	—	—	—	—	—	—	—	—	—	—	—
	g) Suicidio por otros medios o no especificados ...	—	—	—	—	—	—	—	—	—	—	—	—	—	—
165	Infanticidio (personas menores de 1 año)	—	3	—	1	—	—	—	—	—	—	—	—	—	—
166	Homicidio por arma de fuego (per. de 1 año y más)	—	—	—	—	—	—	—	—	—	—	1	—	2	3
167	Homicidio por instrumentos cortantes o punzantes personas de 1 año y mayores)	—	—	—	—	—	—	—	—	1	—	1	—	4	2
168	Otros homicidios (personas de 1 año y mayores)	—	—	—	—	—	—	—	—	—	—	—	—	—	—
169	Accidentes en ferrocarriles y en tranvías que circulan sobre rieles especiales fuera de las carreteras o calles), comprendiendo los peatones muertos por trenes y víctimas de choques entre trenes y vehículos de las carreteras (excepto vehículos de motor)	—	—	—	—	—	—	—	—	2	—	1	—	1	1
170	Accidentes de automóvil (todo veh. carret.) a motor, comprendiendo colisiones con trenes, coches de tranvía y otros vehíc. comunes de carretera:														
	a) Colisiones con trenes	—	—	—	—	—	—	—	—	—	—	—	—	—	—
	b) Choques con tranvías	—	—	—	—	—	—	—	—	—	—	—	—	—	—
	c) Otros accidentes automovilísticos	—	—	—	—	1	—	—	—	—	—	—	—	1	—

DE LOS FALLECIDOS

5-29 años		30-34 años		35-39 años		40-44 años		45-49 años		50-54 años		55-59 años		60-64 años		65-69 años		70-74 años		75-79 años		80 y más		Sin espec.		TOTALES		
	F.	M.	F.	M.	F.	M.	F.	M.	F.	M.	F.	M.	F.	M.	F.	M.	F.	M.	F.	M.	F.	M.	F.	M.	F.	M.	F.	Gral.
	—	—	—	—	—	—	—	—	—	—	—	—	—	—	—	—	—	—	—	—	—	—	—	—	—	—	—	—
	—	—	—	—	—	—	—	—	—	—	—	—	—	—	—	—	—	—	—	—	—	—	—	—	—	—	—	—
	—	—	—	—	—	—	—	—	—	—	—	—	—	—	—	—	—	—	—	—	—	—	—	1	—	1		1
	—	—	—	—	—	—	—	—	—	—	—	—	—	—	—	—	—	—	—	—	—	—	—	1	—	1		1
	—	—	—	—	—	—	—	—	—	—	—	—	—	—	—	—	—	—	—	—	—	—	—	2	1	3		3
	—	—	—	—	—	—	—	—	—	—	—	—	—	—	—	—	—	—	—	—	—	—	—	4	3	7		7
	—	—	—	—	—	—	—	—	—	—	—	—	—	—	—	—	—	—	—	—	—	—	—	—	—	—		—
	—	—	—	—	—	—	—	—	—	—	—	—	—	—	—	—	—	—	—	—	—	—	—	—	1	—		1
	—	—	—	—	—	—	—	—	—	—	—	—	—	—	—	—	—	—	—	—	—	—	—	—	—	—		—
	—	—	—	—	—	—	—	—	—	—	—	—	—	—	—	—	—	—	—	—	—	—	—	2	—	2		2
	—	—	—	—	—	—	—	—	—	—	—	—	—	—	—	—	—	—	—	—	—	—	—	—	—	—		—
	—	—	—	—	—	—	—	—	—	—	—	—	—	—	—	—	—	—	—	—	—	—	—	2	—	2		2
	—	—	—	—	—	—	—	—	—	—	—	—	—	—	—	—	—	—	—	—	—	—	—	4	2	6		6
	—	—	—	—	—	—	—	—	—	—	—	—	—	—	—	—	—	—	—	—	—	—	—	30	27	57		57
	—	—	—	—	—	—	—	—	—	—	—	—	—	—	—	—	—	—	—	—	—	—	—	24	16	40		40
	—	—	—	—	—	—	—	—	—	—	—	—	—	—	—	—	—	—	—	—	—	—	—	16	8	24		24
	—	—	—	—	—	—	—	—	—	—	—	—	—	—	—	—	—	—	—	—	—	—	—	—	3	3		3
	—	—	—	—	—	—	—	—	—	—	—	—	—	—	—	—	—	—	—	—	—	—	—	—	—	—		—
	—	—	—	—	—	—	—	—	—	—	—	—	—	—	—	—	—	—	—	—	—	—	—	21	3	24		24
	—	—	—	—	—	—	—	—	—	—	—	—	—	—	—	—	—	—	—	—	—	—	—	—	—	—		—
	—	—	—	—	—	—	—	—	—	—	—	—	—	—	—	—	—	—	—	—	—	—	—	—	—	—		—
	—	—	—	—	—	—	—	—	—	—	—	—	—	—	—	—	—	—	—	—	—	—	—	1	—	1		1
	—	—	—	—	—	—	—	—	—	—	—	—	—	—	—	—	—	—	—	—	—	—	—	16	7	23		23
	—	—	—	—	—	—	—	—	—	—	—	—	—	—	—	—	—	—	—	—	—	1	—	1	—	1		1
	—	—	—	—	—	—	—	—	—	—	—	—	—	—	1	—	—	—	—	1	—	1	—	2	1	3		3
	—	—	—	—	—	—	—	—	—	—	—	—	—	2	—	—	—	1	—	2	1	14	23	—	—	19	24	43
3	—	1	—	3	1	—	—	2	—	2	—	—	1	1	—	—	—	1	—	—	—	—	—	—	—	13	3	16
	—	—	—	—	—	—	—	—	—	—	—	—	—	—	—	—	—	—	—	—	—	—	—	—	—	—		—
	—	—	—	—	—	—	—	—	1	—	—	—	—	1	—	1	1	—	—	—	—	—	—	—	—	2	2	4
	—	—	—	—	—	—	—	—	1	—	—	—	—	—	—	—	—	1	—	1	—	—	—	—	—	2	1	3
2	—	1	3	—	2	—	1	—	1	—	1	—	1	—	1	—	1	—	—	—	1	—	—	—	—	13	4	17
	—	—	—	—	—	—	—	—	—	1	—	—	—	—	—	—	—	—	—	—	—	—	—	—	—	—	1	1
	—	—	—	—	—	—	—	—	—	—	—	—	—	—	—	—	—	—	—	—	—	—	—	—	—	—		—
	—	—	—	—	—	—	—	—	—	—	—	—	—	—	—	—	—	—	—	—	—	—	—	—	—	—		—
	—	—	—	—	—	—	—	—	—	—	—	—	—	—	—	—	—	—	—	—	—	—	—	—	—	—		—
	—	—	—	—	—	—	—	—	—	—	—	—	—	—	—	—	—	—	—	—	—	—	—	—	—	—		—
3	—	3	2	2	—	4	—	2	1	1	—	—	—	—	—	1	—	—	—	—	—	—	—	—	—	19	3	22
2	—	2	—	—	—	1	—	1	—	1	—	—	—	—	—	—	—	—	—	—	—	—	—	—	—	13	—	13
	—	—	—	—	—	—	—	—	—	—	—	—	—	—	—	—	—	—	—	—	—	—	—	—	—	—		—
1	—	—	—	1	—	1	—	2	—	—	—	2	—	1	—	—	—	—	—	—	—	—	—	—	—	12	—	12
	—	—	—	—	—	—	—	—	—	—	—	—	—	—	—	—	—	—	—	—	—	—	—	—	—	—		—
	—	—	—	—	—	—	—	—	—	—	—	—	—	—	—	—	—	—	—	—	—	—	—	—	—	—		—
1	—	—	—	—	—	—	—	—	—	2	—	—	—	—	—	—	—	1	—	—	—	—	—	—	—	5	1	6

Número de orden	CAUSAS DE MUERTE (Nomenclatura internacional del año 1940)	EDADES													
		Menos de 1 mes		1 mes menos 1 año		1-4 años		5-9 años		10-14 años		15-19 años		20-24 años	
		M.	F.	M.	F.	M.	F.	M.	F.	M.	F.	M.	F.	M.	F.
171	Otros accidentes de transporte en las carreteras, excepto accidentes automovilísticos:														
	a) Accidentes en tranvías (en las carreteras)	—	—	—	—	—	—	—	—	—	—	—	—	—	—
	b) Otros accidentes de transporte en carreteras	—	—	—	—	—	—	—	—	1	—	1	—	—	—
172	Accidentes de transporte por agua, comprendiendo todo accidente en o debido a barcos o botes de todo género (excepto hidroplanos), ya sea en el mar, en canales interiores, en puertos o a lo largo de la costa	—	—	—	—	—	—	—	—	—	—	—	—	—	—
173	Accidentes del transporte aéreo, comprendiendo todos los accidentes debidos a la aviación	—	—	—	—	—	—	—	—	—	—	—	—	—	—
174	Accidentes en minas y en canteras	—	—	—	—	—	—	—	—	—	—	—	—	—	—
175	Accidentes agrícolas y forestales:														
	a) Accidentes ocasionados por máqu. y vehículos agrícolas (excepto accidentes en la carretera)	—	—	—	—	—	—	—	—	—	—	—	—	—	—
	b) Lesiones por animales en granjas, etc.	—	—	—	—	—	—	—	—	—	—	—	—	—	—
	c) Otros accidentes agrícolas y forestales	—	—	—	—	—	—	—	—	—	—	—	—	—	—
176	Accidentes ocasionados por maquinaria, excepto los debidos al transporte, maquinaria agrícola o forestal o sobrevenidos en minas y canteras	—	—	—	—	—	—	—	—	—	—	—	—	—	—
177	Envenenamiento por alimentos	1	2	57	57	5	3	—	1	—	—	—	—	—	—
178	Absorción fortuita de gases tóxicos	—	—	1	1	—	—	—	—	—	—	—	—	—	—
179	Otros envenenamientos accidentales agudos (excepto por gas)	—	—	—	—	—	—	—	—	—	—	—	—	—	—
180	Incendios	—	—	—	—	—	—	—	—	—	—	—	—	—	—
181	Quemaduras accidentales (excepto incendio)	—	—	—	1	1	2	1	—	—	1	—	1	—	—
182	Sofocación (asfixia) mecánica accidental	—	—	—	—	—	—	—	—	—	—	—	—	—	—
183	Sumersión accidental	—	—	—	—	2	—	1	—	1	—	2	—	2	1
184	Traumatismo accidental por arma de fuego	—	—	—	—	—	—	—	—	—	—	—	—	—	—
185	Lesión accidental por instrumentos cortantes o punzantes	—	—	—	—	—	—	—	—	—	—	—	—	—	—
186	Lesión accidental por caída, aplastamiento, derrumbe, etc.	—	—	—	—	—	—	—	—	1	1	2	—	—	—
187	Cataclismo (todas las muertes, cualquiera sea la causa)	—	—	—	—	—	—	—	—	—	—	—	—	—	—
188	Lesiones producidas por animales	—	—	—	—	—	—	—	—	—	—	—	—	—	—
189	Hambre o sed	1	1	—	—	—	—	—	—	—	—	—	—	—	—
190	Frío excesivo	—	—	—	—	—	—	—	—	—	—	—	—	—	—
191	Calor excesivo	—	—	—	—	—	—	—	—	—	—	—	—	—	—
192	Rayo	—	—	—	—	—	—	—	—	—	—	—	—	—	—
193	Otros accidentes producidos por corrientes eléctricas	—	—	—	—	—	—	—	—	—	—	—	—	—	—
194	Ataque por animales venenosos	—	—	—	—	—	—	—	—	—	—	—	—	—	—
195	Otros accidentes:														
	a) Vacuna y otras secuelas de la vacunación contra la viruela	—	—	—	—	—	—	—	—	—	—	—	—	—	—
	b) Otros accidentes debidos a intervención médica o quirúrgica	—	—	—	—	—	—	—	—	—	—	—	—	—	—
	c) Falta de cuidado del recién nacido	—	—	—	—	—	—	—	—	—	—	—	—	—	—
	d) Otros accidentes, y accidentes no especificados	—	—	—	—	1	1	2	—	4	2	2	—	2	—
196	Muertes de militares durante acciones de guerra:														
	a) Por gases venenosos	—	—	—	—	—	—	—	—	—	—	—	—	—	—
	b) Por heridas	—	—	—	—	—	—	—	—	—	—	—	—	—	—
	c) Por otras causas, o por causas no especific.	—	—	—	—	—	—	—	—	—	—	—	—	—	—
197	Muertes de civiles debidas a acciones de guerra:														
	a) Por gases venenosos	—	—	—	—	—	—	—	—	—	—	—	—	—	—
	b) Por heridas	—	—	—	—	—	—	—	—	—	—	—	—	—	—
	c) Por otras causas, o por causas no especific.	—	—	—	—	—	—	—	—	—	—	—	—	—	—
198	Ejecuciones judiciales	—	—	—	—	—	—	—	—	—	—	—	—	—	—
199	Muerte súbita	3	3	6	3	—	—	1	1	1	—	3	2	1	—
200	Causas de muerte no especificadas o mal definidas:														
	a) Causas mal definidas	1	1	2	2	—	—	1	1	—	—	1	—	2	—
	b) Causas desconocidas o no especificadas	—	—	—	—	—	—	—	—	—	—	—	—	—	—
	c) Otras muertes por causas desconocidas o no especificadas	—	—	—	—	—	—	—	—	—	—	—	—	—	—

DE LOS FALLECIDOS

	30-34 años		35-39 años		40-44 años		45-49 años		50-54 años		55-59 años		60-64 años		65-69 años		70-74 años		75-79 años		80 y más		Sin espec.		TOTALES		
F.	M.	F.	M.	F.	M.	F.	M.	F.	M.	F.	M.	F.	M.	F.	M.	F.	M.	F.	M.	F.	M.	F.	M.	F.	M.	F.	Gral.
	—	—	—	—	—	—	—	—	—	—	—	—	—	—	—	—	—	—	—	—	—	—	—	—	—	—	—
	—	1	—	—	1	—	—	—	—	—	—	—	—	—	—	—	—	—	—	—	—	—	—	—	3	1	4
	—	—	—	—	—	—	—	—	—	—	—	—	—	—	—	—	—	—	—	—	—	—	—	—	—	—	—
	—	—	—	—	—	—	—	—	—	—	—	—	—	—	—	—	—	—	—	—	—	—	—	—	—	—	—
	—	—	—	—	—	—	—	—	—	—	—	—	—	—	—	—	—	—	—	—	—	—	—	—	—	—	—
	—	—	—	—	—	—	—	—	—	—	—	—	—	—	—	—	—	—	—	—	—	—	—	—	—	—	—
	—	—	—	—	—	—	—	—	—	—	—	—	—	—	—	—	—	—	—	—	—	—	—	—	—	—	—
	—	—	—	—	—	—	—	—	—	—	—	—	—	—	—	—	—	—	—	—	—	—	—	—	—	—	—
	—	—	—	—	—	—	—	—	—	1	—	1	—	—	—	—	—	—	—	—	—	—	—	—	64	65	129
	—	—	—	—	—	—	—	—	—	—	—	—	—	—	—	—	—	1	—	—	—	—	—	—	1	2	3
	1	—	—	—	—	—	—	—	—	—	—	—	—	—	—	—	—	—	—	—	—	—	—	—	1	—	1
	—	—	—	—	—	—	—	—	—	—	—	—	—	—	—	—	—	—	—	—	—	—	—	—	—	—	—
	1	—	1	—	1	1	1	—	3	—	—	—	—	1	—	—	—	—	—	—	—	—	—	—	9	7	16
	—	—	—	—	—	—	—	—	—	—	—	—	—	—	—	—	—	—	—	—	—	—	—	—	—	—	—
1	2	—	—	1	3	—	1	—	3	—	2	—	1	—	—	—	—	—	—	—	—	—	2	—	22	2	24
	—	—	1	—	—	—	—	—	—	—	—	—	—	—	—	—	—	—	—	—	—	—	—	—	1	—	1
	—	—	—	—	—	—	—	—	—	—	—	—	—	—	—	—	—	—	—	—	—	—	—	—	—	—	—
	—	—	2	—	—	—	1	—	1	—	—	—	1	—	—	—	1	—	1	—	—	—	—	—	11	1	12
	—	—	—	—	—	—	—	—	—	—	—	—	—	—	—	—	—	—	—	—	—	—	—	—	—	—	—
	—	—	—	—	—	—	—	—	—	—	—	—	—	—	—	—	—	—	—	—	—	—	—	—	—	—	—
	—	—	—	—	—	—	1	1	—	—	—	—	—	1	—	—	—	—	—	—	—	1	—	—	2	4	6
	—	—	—	—	—	—	—	—	—	—	—	—	—	—	—	—	—	—	—	—	—	—	—	—	—	—	—
	—	—	—	—	—	—	—	—	—	—	—	—	—	—	—	—	—	—	—	—	—	—	—	—	—	—	—
	—	—	—	—	—	—	—	—	—	—	—	—	—	—	—	—	—	—	—	—	—	—	—	—	—	—	—
	—	—	—	—	1	—	—	1	—	—	—	—	1	—	—	—	—	—	—	—	—	—	—	—	2	1	3
	—	—	—	—	—	—	—	—	—	—	—	—	—	—	—	—	—	—	—	—	—	—	—	—	—	—	—
	—	—	—	—	—	—	—	—	—	—	—	—	—	—	—	—	—	—	—	—	—	—	—	—	—	—	—
	—	—	—	—	—	—	—	—	—	—	—	—	—	—	—	—	—	—	—	—	—	—	—	—	—	—	—
	—	—	—	—	—	—	—	—	—	—	—	—	—	—	—	—	—	—	—	—	—	—	—	—	—	—	—
	—	—	—	—	—	—	—	—	—	—	—	—	—	—	—	—	—	—	—	—	—	—	—	—	—	—	—
	—	—	—	—	—	—	—	—	—	—	—	—	—	—	—	—	—	—	—	—	—	—	—	—	—	—	—
1	4	—	1	1	5	—	3	1	5	1	2	—	1	1	—	1	—	1	1	1	—	2	—	—	37	13	50
	—	—	—	—	—	—	—	—	—	—	—	—	—	—	—	—	—	—	—	—	—	—	—	—	—	—	—
	—	—	—	—	—	—	—	—	—	—	—	—	—	—	—	—	—	—	—	—	—	—	—	—	—	—	—
	—	—	—	—	—	—	—	—	—	—	—	—	—	—	—	—	—	—	—	—	—	—	—	—	—	—	—
	—	—	—	—	—	—	—	—	—	—	—	—	—	—	—	—	—	—	—	—	—	—	—	—	—	—	—
	—	—	—	—	—	—	—	—	—	—	—	—	—	—	—	—	—	—	—	—	—	—	—	—	—	—	—
	—	—	—	—	—	—	—	—	—	—	—	—	—	—	—	—	—	—	—	—	—	—	—	—	—	—	—
	—	—	—	—	—	—	—	—	—	—	—	—	—	—	—	—	—	—	—	—	—	—	—	—	—	—	—
1	6	7	10	3	24	8	26	19	31	14	29	14	38	21	32	21	44	20	22	19	37	24	1	—	320	188	508
	—	3	1	2	3	2	1	4	3	1	1	3	2	1	—	1	2	2	—	—	1	1	—	—	21	28	49
	—	—	—	—	—	—	—	—	—	—	—	—	—	—	—	—	—	—	—	—	—	—	—	—	—	—	—
	—	—	—	—	—	—	—	—	—	—	—	—	—	—	—	—	—	—	—	—	—	—	—	—	—	—	—

77. DEFUNCIONES CLASIFICADAS POR CAUSA, SEXO Y EDAD (Nomenclatura abreviada 1940)

Número de orden	CAUSAS DE MUERTE (Nomenclatura abreviada 1940)	Menos de 1 mes		1 mes menos 1 año		1-4 años		5-9 años		10-14 años		15-19 años		20-29 años		30
		M.	F.	M.	F.	M.	F.	M.	F.	M.	F.	M.	F.	M.	F.	M.
1	Fiebre tifoidea y paratifoideas (1 y 2)	—	—	—	—	—	—	—	—	—	—	1	—	1	—	
2	Peste (3)	—	—	—	—	—	—	—	—	—	—	—	—	—	—	
3	Escarlatina (8)	—	—	—	—	—	—	—	—	—	—	—	—	—	—	
4	Coqueluche (9)	1	1	7	4	1	3	1	—	—	—	—	—	—	—	
5	Difteria (10)	1	—	1	1	9	6	3	3	—	3	—	2	—	1	
6	Tuberculosis del aparato respiratorio (13)	—	—	1	1	4	1	3	1	3	10	29	27	27	27	
7	Otras tuberculosis (14 a 22)	—	—	1	1	5	4	2	1	—	3	4	4	3	4	
8	Paludismo (malaria) (28)	—	—	—	—	—	—	—	—	—	—	—	—	—	—	
9	Sífilis (30)	1	1	2	3	1	—	—	—	—	—	—	—	—	—	
10	Gripe o influenza (33)	—	—	6	1	1	1	—	—	1	—	—	—	—	—	
11	Viruela (34)	—	—	—	—	—	—	—	—	—	—	—	—	—	—	
12	Sarampión (35)	—	—	—	—	—	—	—	—	—	—	—	—	—	—	
13	Tifus exantemático (39)	—	—	—	—	—	—	—	—	—	—	—	—	—	—	
14	Otras enferm. infecciosas y parasitarias (4 a 7, 11, 12, 23 a 27, 29, 31, 32, 36 a 38, 40 a 44)	2	—	2	2	3	3	1	1	2	3	—	—	2	1	
I	**Enfermedades infecciosas y parasitarias**		2	20	13	24	18	10	6	6	19	34	33	42	33	
15	Cáncer y otros tumores malignos 45 a 55)	—	—	—	—	—	1	—	—	1	1	1	—	2	3	
16	Tumores no malignos o cuyo carácter maligno no está especificado (56 y 57)	—	—	—	—	—	—	—	—	1	1	2	—	—	2	
II	**Cáncer y otros tumores**	—	—	—	—	—	1	—	—	2	2	3	—	2	5	
17	Reumatismo crónico y gota (59 y 60)	—	—	—	—	—	—	—	—	—	—	—	1	—	1	
18	Diabetes azucarada (61)	—	—	—	—	—	—	—	—	—	—	—	—	—	—	
19	Alcoholismo agudo crónico (77)	—	—	—	—	—	—	—	—	—	—	—	—	—	—	
20	Avitaminosis, otras enfermedades generales y envenenamientos crónicos (58, 62 a 76, 78 a 79)	2	1	1	4	—	3	1	—	1	1	—	2	—	1	
III	**Enfermedades reumatismales, de la nutrición, de las glándulas endócrinas, otras enfermedades generales y avitaminosis**	1	1	1	4	—	2	—	—	1	1	—	1	—	1	
IV	**Enferm. de la sangre y de los órg. hematopoy.**	1	—	—	—	—	1	1	—	—	—	—	2	—	1	
V	**Envenenamientos crónicos e intoxicaciones**	—	—	—	—	—	—	—	—	—	—	—	—	—	—	
21	Meningitis simple y enf. de la méd. esp. (81 y 82)	2	2	9	1	5	6	3	2	2	2	—	2	—	2	
22	Lesiones intracraneanas de origen vascular (83)	—	—	1	—	—	—	1	—	—	—	1	—	—	2	
23	Otras enfermedades del sistema nervioso y de los órganos de los sentidos (80, 84 a 89)	1	—	7	7	2	—	2	1	—	2	—	1	1	1	2
VI	**Enfermedades del sistema nervioso y de los órganos de los sentidos**	3	2	17	8	7	6	6	3	2	4	1	3	1	5	2
24	Enfermedades del corazón (90 a 95)	5	1	5	2	1	—	—	—	1	1	4	5	7	6	8
25	Otras enferm. del aparato circulatorio (96 a 103)	1	—	—	—	—	—	—	—	—	1	—	—	2	1	
VII	**Enfermedades del aparato circulatorio**	6	1	5	2	1	—	—	—	1	2	4	5	9	7	8
26	Bronquitis (106)	—	—	1	1	—	—	—	—	—	—	—	—	—	—	
27	Neumonías (107 a 109)	9	7	40	48	16	14	1	3	—	1	1	1	4	2	4
28	Otras enf. del aparato respiratorio (104-5, 110-4)	—	1	2	2	3	3	1	1	1	—	2	1	—	1	
VIII	**Enfermedades del aparato respiratorio**	9	8	43	51	19	17	2	4	1	1	3	2	4	3	4
29	Diarrea y enteritis (119 y 120)	—	—	14	13	3	5	—	—	—	—	1	—	—	—	
30	Apendicitis (121)	—	—	—	—	—	—	—	—	—	—	—	—	—	—	
31	Enferm. del hígado y vías biliares (124 a 127)	—	—	—	1	1	—	—	—	—	—	—	1	1	—	
32	Otras enfermedades del aparato digestivo (115 a 118, 122, 123, 128 y 129)	—	—	2	2	1	—	1	7	1	—	3	1	3	5	2
IX	**Enfermedades del aparato digestivo**	—	—	16	16	5	5	1	7	1	—	4	2	4	5	2
33	Nefritis (130 a 132)	1	—	1	—	1	1	—	—	—	1	1	3	3	3	1
34	Otras enf. del apar. urinario o genital (133-39)	—	—	—	1	—	—	1	—	1	—	1	—	—	—	
X	**Enfermedades del aparato urinario o genital (no venéreas, gravídicas o puerperales)**	1	—	1	1	1	1	1	—	1	1	2	3	3	3	
35	Septicemias e infecc. puerperales (140 y 147)	—	—	—	—	—	—	—	—	—	—	—	1	—	—	
36	Otras enfermedades del embarazo, parto y estado puerperal (141 a 146, 148 a 150)	—	—	—	—	—	—	—	—	—	—	—	2	—	—	
XI	**Enferm. del embarazo, parto y estado puerperal**	—	—	—	—	—	—	—	—	—	—	—	3	—	—	
37	Enfermedades de la piel, del tejido celular, de los huesos y órg. del movimiento (151 a 156)	—	—	—	—	—	—	—	—	1	1	—	—	1	—	
XII	**Enfermedades de la piel y del tejido celular**	—	—	—	—	—	—	—	—	—	—	—	—	—	—	
XIII	**Enferm. de los huesos y órganos del movimiento**	—	—	—	—	—	—	—	—	1	1	—	—	1	—	
38	Debilidad congén., vicios de conformación congénitos, nacimiento prematuro (157 a 161)	108	58	12	12	2	—	—	—	—	—	1	—	—	—	
XIV	**Vicios de conformación congénitos**	12	4	2	2	—	—	—	—	—	—	—	—	—	—	
XV	**Enfermedades propias del primer año de vida**	96	54	10	10	2	—	—	—	—	—	1	—	—	—	
39	Senilidad, vejez (162)	—	—	—	—	—	—	—	—	—	—	—	—	—	—	
XVI	**Senilidad, vejez**	—	—	—	—	—	—	—	—	—	—	—	—	—	—	
40	Suicidios (163 y 164)	—	—	—	—	—	—	—	—	—	—	1	1	1	—	
41	Homicidios (165 a 168)	—	3	—	1	—	—	—	—	1	—	2	—	6	—	
42	Accidentes de automóvil (toda clase de vehículo automotriz (170)	—	—	—	—	1	—	—	—	—	—	—	—	1	—	
43	Otras muertes, violentas o acc. (salvo suicidio, homicidio o accid. de automóvil (169, 171-98)	2	3	58	59	9	6	4	1	9	4	8	1	5	5	
XVII	**Muertes violentas y accidentales**	2	6	58	60	10	6	4	1	10	4	11	2	13	8	
44	Causas no especif. o mal definidas (199 y 200)	4	4	8	5	—	—	2	2	1	—	4	2	3	3	
XVIII	**Causas no especificadas o mal definidas**	4	4	8	5	—	—	2	2	1	—	4	2	3	3	
	TOTAL GENERAL	140	82	181	172	69	57	27	23	27	35	67	58	82	6	

UPOS DE EDADES Y SEXOS — 1942
evlada 1940)

DE LOS FALLECIDOS

29 años	30-34 años		35-39 años		40-44 años		45-49 años		50-54 años		55-59 años		60-64 años		65-69 años		70-74 años		75-79 años		80 y más		Sin espec.		TOTALES		
F.	M.	F.	M.	F.	M.	F.	M.	F.	M.	F.	M.	F.	M.	F.	M.	F.	M.	F.	M.	F.	M.	F.	M.	F.	M.	F.	Gral.
—	—	1	—	—	1	—	—	—	—	—	—	—	—	—	—	—	—	—	—	—	—	—	—	—	5	2	7
—	—	—	—	—	—	—	—	—	—	—	—	—	—	—	—	—	—	—	—	—	—	—	—	—	—	—	—
—	—	—	—	—	—	—	—	—	—	—	—	—	—	—	—	—	—	—	—	—	—	—	—	—	—	—	—
—	—	—	—	—	—	—	—	—	—	—	—	—	—	—	—	—	—	—	—	—	—	—	—	—	10	8	18
1	—	—	—	—	—	—	—	—	—	—	—	—	—	—	—	—	—	—	—	—	—	—	—	—	14	16	30
27	23	15	19	12	25	15	21	5	15	6	16	3	10	5	6	1	2	3	1	—	1	—	—	—	237	167	404
4	1	1	4	—	—	—	2	—	—	1	2	1	—	—	—	—	—	—	—	—	—	—	—	—	27	25	52
—	—	—	—	—	—	—	—	—	—	—	—	—	—	—	—	—	—	—	—	—	—	—	—	—	—	—	—
—	—	—	2	1	3	—	2	1	2	—	6	2	4	—	—	—	—	—	—	—	—	—	—	—	26	8	24
—	—	—	1	—	—	—	—	—	—	—	1	—	—	1	1	—	—	—	—	—	2	—	—	—	13	3	16
—	—	—	—	—	—	—	—	—	—	—	1	—	—	—	—	—	—	—	—	—	—	—	—	—	1	—	1
—	—	—	—	—	—	—	—	—	—	—	—	—	—	—	—	—	—	—	—	—	—	—	—	—	—	—	—
—	—	—	—	—	—	—	—	—	—	—	—	—	—	—	—	—	—	—	—	—	—	—	—	—	—	—	—
1	2	2	5	2	1	—	4	—	4	4	3	3	1	—	4	1	2	—	1	1	1	1	—	—	41	25	66
33	26	19	31	15	30	15	29	6	21	11	29	9	15	6	11	2	5	3	2	1	4	1	—	—	374	254	628
3	4	4	8	14	30	18	27	24	53	24	66	32	50	40	49	20	37	25	21	24	20	21	—	—	371	251	622
2	2	—	1	1	3	1	6	4	4	2	2	—	1	—	—	—	2	—	1	—	2	—	—	—	28	13	41
5	6	4	9	15	33	19	33	28	57	26	68	32	51	40	49	20	39	25	22	24	22	21	—	—	399	264	663
1	—	—	—	—	—	—	—	—	—	1	—	—	2	—	—	1	—	—	1	—	1	—	—	—	4	4	8
—	1	1	1	1	1	—	1	1	3	1	3	3	3	4	6	3	3	3	3	3	1	4	—	—	26	25	51
—	—	—	—	—	—	—	—	—	1	—	—	—	—	—	1	—	—	—	—	—	—	—	—	—	2	—	2
1	2	1	2	3	2	2	5	3	4	2	3	3	5	—	2	2	4	2	3	2	4	—	—	—	41	34	75
1	2	1	2	3	1	2	1	2	3	2	4	3	6	4	7	4	4	3	5	3	4	4	—	—	42	42	84
1	1	1	1	1	2	—	4	2	3	1	2	3	3	—	1	2	3	2	1	2	2	—	—	—	25	18	43
—	—	—	—	—	—	—	1	—	2	1	—	—	1	—	1	—	—	—	1	—	—	—	—	—	6	3	9
—	1	—	4	1	2	—	4	1	1	—	2	—	2	—	1	—	—	—	—	—	—	1	—	—	40	19	59
—	1	—	4	4	8	6	10	10	13	13	24	19	25	24	28	23	18	22	24	13	16	30	—	—	176	164	340
2	2	—	6	1	3	2	1	—	1	2	—	1	1	1	—	2	3	—	—	1	—	—	—	—	31	24	55
2	4	—	14	6	13	8	15	11	15	15	26	20	28	25	29	25	21	22	24	14	16	31	—	—	247	207	454
8	7	9	8	14	21	10	25	20	34	24	48	21	44	26	38	35	45	45	40	41	43	60	1	—	383	326	709
—	2	—	2	1	2	2	5	1	8	3	10	5	7	6	10	5	5	7	12	5	10	17	—	—	77	54	131
8	9	9	10	15	23	12	30	21	42	27	58	26	51	32	48	40	50	52	52	46	53	77	1	—	460	380	840
—	—	—	—	—	1	—	—	—	2	—	—	—	—	—	—	—	4	—	—	1	—	—	—	—	8	2	10
4	8	1	5	2	3	3	7	5	8	3	17	4	16	6	13	5	14	3	10	12	25	19	—	—	199	144	343
—	5	4	5	3	2	4	4	3	11	2	8	3	7	5	7	5	9	4	6	5	3	11	—	—	77	57	134
4	13	5	10	5	6	7	11	8	21	5	25	7	23	11	20	10	27	7	16	18	28	30	—	—	284	203	487
—	—	—	1	—	—	—	—	—	1	—	—	1	1	—	1	1	—	—	1	—	—	—	—	—	23	20	43
—	—	—	—	—	—	1	—	—	—	—	—	—	—	—	—	1	—	—	—	—	—	—	—	—	—	2	2
—	—	2	—	3	1	3	6	6	6	6	5	4	5	2	5	4	3	7	1	2	2	2	—	—	36	43	79
2	4	6	9	5	7	5	15	3	6	6	9	6	4	8	5	5	2	4	1	5	4	1	—	—	82	69	151
2	4	8	10	8	8	9	21	9	13	12	14	11	10	10	11	11	5	11	3	7	6	3	—	—	141	134	275
1	4	2	4	6	11	6	10	1	7	2	15	9	13	9	12	5	12	10	8	3	11	11	—	—	117	72	189
1	—	—	—	1	—	—	1	1	1	1	2	1	1	—	—	—	1	—	—	—	2	1	—	—	11	7	18
2	4	2	4	7	11	6	11	2	8	3	17	10	14	9	12	5	13	10	8	3	13	12	—	—	128	79	207
5	—	2	—	1	—	1	—	—	—	—	—	—	—	—	—	—	—	—	—	—	—	—	—	—	—	11	11
2	—	2	—	1	—	—	—	—	—	—	—	—	—	—	—	—	—	—	—	—	—	—	—	—	—	8	8
7	—	4	—	2	—	1	—	—	—	—	—	—	—	—	—	—	—	—	—	—	—	—	—	—	—	19	19
—	—	—	—	1	—	—	1	—	1	1	1	—	1	—	1	—	—	—	1	—	—	—	—	—	8	3	11
—	—	—	—	1	—	—	1	—	1	1	1	—	1	—	1	—	—	—	1	—	—	—	—	—	6	1	7
—	—	—	—	1	—	—	—	—	—	—	—	—	—	—	—	—	—	—	—	—	—	—	—	—	2	2	4
—	—	—	—	—	—	—	—	—	—	—	—	—	—	—	—	—	—	—	—	—	—	—	—	—	123	71	194
—	—	—	—	—	—	—	—	—	—	—	—	—	—	—	—	—	—	—	—	—	—	—	—	—	14	7	21
—	—	—	—	—	—	—	—	—	—	—	—	—	2	1	—	—	1	—	3	1	16	23	—	—	109	64	173
—	—	—	—	—	—	—	—	—	—	—	—	—	2	1	—	—	1	—	3	1	16	23	—	—	22	25	47
2	1	1	6	1	2	—	3	2	3	1	1	1	3	—	2	1	3	—	1	1	—	—	—	—	22	25	47
—	5	2	2	—	5	—	3	1	2	—	—	—	—	—	1	—	—	—	—	—	—	—	—	—	30	11	41
1	—	—	—	—	—	—	—	—	2	—	—	—	—	—	—	—	1	—	—	—	—	—	—	—	32	7	39
2	8	1	6	2	12	1	9	3	12	2	6	1	5	3	—	1	1	2	2	1	—	3	2	—	5	1	6
5	14	4	14	3	19	1	15	6	19	3	7	2	8	3	3	2	5	2	3	2	—	3	2	—	165	96	261
10	6	10	11	5	27	10	27	23	34	15	30	17	40	22	32	22	46	22	22	19	38	25	1	—	232	115	347
10	6	10	11	5	27	10	27	23	34	15	30	17	40	22	32	22	46	22	22	19	38	25	1	—	341	216	557
80	89	67	116	86	173	90	199	118	239	122	281	140	253	163	225	143	219	159	163	140	202	230	4	—	2832	2033	4865

78. DEFUNCIONES — PROFESIONES DE LOS VARONES (1) — 1942

Profesiones	Frecuencia	Importancia o/oo defunc.	Profesiones	Frecuencia	Importancia o/oo defunc.
Agricultores	37	15,5	Mecánicos	9	3,3
Albañiles	21	8,8	Militares	1	0,4
Carpinteros	8	3,3	Peluqueros	2	0,8
Cocineros	4	1,7	Pintores	7	2,9
Comerciantes	78	32,6	Policías	—	—
Chauffeurs	5	2,1	Sastres	5	2,1
Empleados	207	86,5	Zapateros	3	1,3
Herreros	6	2,5	Profesiones liberales	84	35,1
Jornaleros	600	250,6	Condiciones no profes. (2)	97	40,5
Marineros	1	0,4	Otras profesiones	1.219	509,2

(1) Excluídos los menores de 14 años. — (2) Estudiantes, rentistas, jubilados y pensionados.

79. MORTALIDAD INFANTIL — Muertos menores de un año, por sexo, 1901 - 1942

Años	1 a 30 días		1 a 5 meses		6 a 11 meses		TOTALES		
	M.	F.	M.	F.	M.	F.	M.	F.	Gral.
1901	162	125	169	168	133	112	464	405	**869**
1902	174	154	186	183	159	120	519	457	**976**
1903	145	122	132	126	121	84	398	332	**730**
1904	171	139	141	163	122	100	434	402	**836**
1905	182	130	169	161	158	104	509	395	**904**
1906	172	160	202	178	184	138	558	476	**1034**
1907	198	155	159	187	152	119	509	461	**970**
1908	182	141	195	195	139	102	516	438	**954**
1909	175	174	192	198	173	156	540	528	**1068**
1910	201	173	246	229	185	157	632	559	**1191**
1911	197	199	288	231	228	215	713	645	**1358**
1912	183	141	277	285	213	155	673	581	**1254**
1913	212	145	293	298	182	158	687	601	**1288**
1914	197	161	270	250	131	138	598	549	**1147**
1915	178	128	261	218	160	144	599	490	**1089**
1916	210	162	282	236	266	229	758	627	**1385**
1917	185	125	247	215	184	176	616	516	**1132**
1918	176	147	231	213	168	147	575	507	**1082**
1919	169	124	219	190	145	140	533	454	**987**
1920	171	123	237	211	179	167	587	501	**1088**
1921	187	122	236	190	138	113	561	425	**986**
1922	152	109	191	162	156	120	499	391	**890**
1923	148	131	199	152	142	137	489	420	**909**
1924	134	95	189	143	107	108	430	346	**776**
1925	135	181	227	194	180	152	542	477	**1019**
1926	152	110	214	164	144	136	510	410	**920**
1927	119	99	216	175	187	147	522	421	**943**
1928	138	111	200	155	141	136	479	402	**881**
1929	157	116	195	155	140	124	492	395	**887**
1930	143	112	169	125	125	111	437	348	**785**
1931	152	109	154	139	115	107	421	355	**776**
1932	143	101	159	127	105	100	407	328	**735**
1933	119	92	144	109	72	62	335	263	**598**
1934	144	104	167	130	94	98	405	332	**737**
1935	148	89	88	110	79	67	315	266	**581**
1936	142	86	106	96	69	69	317	251	**568**
1937	118	95	128	90	91	72	337	257	**594**
1938	105	67	144	102	92	82	341	251	**592**
1939	127	78	121	88	68	65	316	231	**547**
1940	113	72	108	92	75	66	296	230	**526**
1941	114	80	90	93	60	67	264	240	**504**
1942	140	82	111	103	70	69	321	254	**575**

80. MORTALIDAD INFANTIL — Muertos menores de un año, por mes — 1901 - 1942

Años	Enero	Feb.	Marzo	Abril	Mayo	Junio	Julio	Agosto	Set.	Oct.	Nov.	Dic.	Totales
1901	76	44	73	61	61	57	63	63	62	125	85	99	**869**
1902	92	65	88	59	70	59	68	71	72	110	116	106	**976**
1903	74	57	53	67	45	56	33	34	58	75	83	95	**730**
1904	68	55	72	61	74	70	54	54	44	87	112	85	**836**
1905	81	69	67	67	64	63	75	63	61	63	97	134	**904**
1906	125	74	64	71	66	78	81	55	66	75	142	137	**1034**
1907	120	64	84	79	73	75	56	45	60	88	102	124	**970**
1908	103	79	74	67	64	64	72	65	57	95	111	103	**954**
1909	116	79	64	66	64	71	72	118	99	74	99	146	**1068**
1910	104	93	77	66	82	89	103	84	107	153	124	109	**1191**
1911	126	100	139	116	96	94	84	80	72	131	151	169	**1358**
1912	170	108	82	78	90	69	98	78	73	126	126	156	**1254**
1913	145	93	85	97	95	93	105	100	97	126	122	130	**1288**
1914	140	88	70	97	69	99	88	68	79	107	116	126	**1147**
1915	128	99	96	87	80	69	61	43	81	99	116	130	**1089**
1916	123	94	97	86	79	75	99	83	128	211	169	141	**1385**
1917	122	84	80	68	74	60	53	58	86	152	136	159	**1132**
1918	100	85	93	78	76	62	75	54	69	122	147	121	**1082**
1919	115	79	73	75	79	101	59	71	71	66	83	115	**987**
1920	124	87	101	93	68	66	88	77	63	116	121	84	**1088**
1921	75	75	72	87	68	88	76	44	74	86	128	113	**986**
1922	107	69	68	60	53	64	59	43	57	82	117	111	**890**
1923	126	78	87	71	39	52	84	52	74	91	78	77	**909**
1924	65	51	55	41	57	29	68	63	65	51	83	148	**776**
1925	114	86	92	53	53	57	59	96	71	91	142	105	**1019**
1926	101	68	73	63	73	36	49	72	71	81	138	95	**920**
1927	99	64	64	36	72	57	62	63	51	93	157	125	**943**
1928	116	80	76	55	59	48	46	38	37	86	157	83	**881**
1929	98	83	83	76	57	41	42	71	60	77	114	85	**887**
1930	49	66	55	62	46	39	90	79	57	55	91	86	**785**
1931	79	71	78	45	54	52	46	66	56	57	73	99	**776**
1932	77	66	67	73	66	46	40	42	41	56	103	58	**735**
1933	61	41	39	47	42	35	47	40	35	54	70	87	**598**
1934	72	38	47	54	77	76	70	43	51	73	81	55	**737**
1935	55	50	46	32	36	36	55	46	43	51	55	76	**581**
1936	63	35	64	33	45	36	47	48	22	44	58	73	**568**
1937	31	43	41	36	50	30	45	54	53	68	59	84	**594**
1938	72	44	46	34	22	36	38	47	39	58	76	80	**592**
1939	74	49	37	40	40	43	41	49	41	31	44	58	**547**
1940	67	48	52	27	43	45	41	23	32	28	75	45	**526**
1941	51	30	26	25	45	35	34	24	36	54	77	67	**504**
1942	40	46	34	35	41	46	55	47	30	54	90	57	**575**

81. MORTALIDAD INFANTIL — Muertos menores de un año, por cada mil nacimientos vivos. — 1901 - 1942

Años	1 a 30 días		1 a 5 meses		6 a 11 meses		TOTALES		
	M.	F.	M.	F.	M.	F.	M.	F.	Gral.
1901	34,5	26,6	36,0	35,8	28,3	23,8	98,8	86,2	**185,0**
1902	37,5	33,2	40,0	39,4	34,2	25,8	111,7	98,4	**210,1**
1903	31,1	26,2	28,3	27,0	26,0	18,0	85,4	71,2	**156,6**
1904	34,1	27,7	28,1	32,5	24,3	20,0	86,6	80,2	**166,8**
1905	33,4	23,9	31,1	29,6	29,0	19,1	93,5	72,6	**166,1**
1906	30,1	28,0	35,4	31,2	32,2	24,2	97,7	83,4	**181,1**
1907	34,1	26,7	27,4	32,2	26,2	20,5	87,6	79,4	**167,0**
1908	28,4	22,0	30,5	30,5	21,7	15,9	80,7	68,5	**149,1**
1909	24,7	24,5	27,1	27,9	24,4	22,0	76,2	74,5	**150,6**
1910	24,8	21,3	30,4	28,3	22,8	19,4	78,0	69,0	**146,9**
1911	23,5	23,7	34,3	27,5	27,2	25,6	84,9	76,8	**161,7**
1912	21,9	16,8	33,1	34,1	25,5	18,5	80,4	69,4	**149,9**
1913	23,7	16,2	32,7	33,3	20,3	17,7	76,8	67,2	**143,9**
1914	22,6	18,5	31,0	28,7	15,0	15,8	68,6	63,0	**131,7**
1915	21,5	15,5	31,6	26,4	19,4	17,4	72,5	59,3	**131,7**
1916	25,4	19,6	34,0	28,5	32,1	27,6	91,5	75,7	**167,2**
1917	23,9	16,1	31,9	27,8	23,8	22,7	79,6	66,6	**146,2**
1918	20,8	17,4	27,3	25,2	19,8	17,4	67,9	59,9	**127,8**
1919	22,3	16,4	28,9	25,1	19,2	18,5	70,4	60,0	**130,4**
1920	22,5	16,1	31,1	27,7	23,5	21,9	77,1	65,8	**142,9**
1921	23,3	15,2	29,4	23,7	17,2	14,1	70,0	52,9	**122,8**

Años	1 a 30 días		1 a 5 meses		6 a 11 meses		TOTALES		
	M.	F.	M.	F.	M.	F.	M.	F.	Gral.
1922	18,8	13,5	23,6	20,0	19,3	14,8	61,6	48,3	109,9
1923	17,3	15,3	23,2	17,8	16,6	16,0	57,1	49,1	106,2
1924	15,3	10,8	21,5	16,3	12,2	12,3	49,0	39,4	88,4
1925	15,7	15,2	26,4	22,6	20,9	17,7	63,0	55,5	118,5
1926	17,2	12,4	24,2	18,5	16,3	15,4	57,7	46,4	104,0
1927	13,7	11,4	24,8	20,1	21,5	16,9	60,0	48,4	108,4
1928	15,2	12,2	22,0	17,0	15,5	15,0	52,7	44,2	96,9
1929	17,5	12,9	21,7	17,3	15,6	13,8	54,8	44,0	98,8
1930	15,4	12,0	18,2	13,4	13,4	11,9	46,9	37,4	84,3
1931	16,7	12,0	16,9	15,2	12,6	11,7	46,2	38,9	85,1
1932	17,3	12,2	19,2	15,4	12,7	12,1	49,2	39,7	88,9
1933	17,0	13,1	20,5	15,5	10,3	8,8	47,7	37,5	85,2
1934	19,7	14,2	22,8	17,7	12,8	13,4	55,3	45,3	100,6
1935	20,8	12,5	12,4	15,5	11,1	9,4	44,3	37,4	81,8
1936	22,3	13,5	16,7	15,1	10,9	10,9	49,8	39,5	89,3
1937	18,3	14,7	19,8	13,9	14,1	11,2	52,2	39,8	92,0
1938	15,5	9,9	21,2	15,1	13,6	12,1	50,3	37,0	87,4
1939	19,4	11,9	18,5	13,4	10,4	9,9	48,3	35,3	83,6
1940	16,5	10,5	15,7	13,4	10,9	9,6	43,1	33,5	76,6
1941	17,1	12,0	13,5	14,0	9,0	10,1	39,6	36,0	75,6
1942	21,6	12,7	17,2	15,9	10,8	10,7	49,6	39,2	88,2

82. **MORTALIDAD INFANTIL** — Muertos menores de un año, por cada mil defunciones
1901 - 1942

Años	1 a 30 días		1 a 5 meses		6 a 11 meses		TOTALES		
	M.	F.	M.	F.	M.	F.	M.	F.	Gral.
1901	52,2	40,3	54,5	54,2	42,9	36,1	149,6	130,6	280,2
1902	51,1	45,3	54,7	53,8	46,7	35,3	152,6	134,3	286,9
1903	53,6	45,1	48,8	46,6	44,7	31,1	147,2	122,8	270,0
1904	58,3	47,4	48,0	55,5	41,6	34,1	147,9	137,0	284,8
1905	57,9	41,3	53,7	51,2	50,2	33,1	161,8	125,6	287,3
1906	46,5	43,2	54,6	48,1	49,7	37,3	150,8	128,6	279,4
1907	53,4	41,8	42,9	50,4	41,0	32,1	137,2	124,3	261,5
1908	50,5	39,1	54,1	54,1	38,5	28,3	143,1	121,5	264,6
1909	42,3	42,1	46,4	47,9	41,8	37,7	130,6	127,7	258,3
1910	46,1	39,7	56,4	52,5	42,5	36,0	145,0	128,3	273,3
1911	40,9	41,3	59,8	47,9	47,3	44,6	147,9	133,8	281,7
1912	42,2	32,5	63,9	65,8	49,2	35,8	155,3	134,1	289,4
1913	46,7	31,9	64,5	65,6	40,1	34,8	151,2	132,3	283,4
1914	45,4	37,1	62,2	57,6	30,2	31,8	137,8	126,5	264,3
1915	40,0	28,8	58,6	49,0	36,0	32,3	134,5	114,3	248,9
1916	36,4	28,1	48,9	40,9	46,1	39,7	131,4	108,7	240,1
1917	40,6	27,5	54,3	47,2	40,4	38,7	135,3	113,4	248,7
1918	36,7	30,6	48,1	44,4	35,0	30,6	119,8	105,6	225,4
1919	34,7	25,5	45,0	39,0	29,8	28,8	109,5	93,3	202,8
1920	37,5	27,0	52,0	46,3	39,3	36,6	128,8	109,9	238,6
1921	37,2	24,3	47,0	37,8	27,5	22,5	111,7	84,6	196,3
1922	36,5	26,2	45,9	38,9	37,5	28,8	120,0	94,0	213,9
1923	31,3	27,7	42,0	32,1	30,0	28,9	103,3	88,7	192,0
1924	28,8	20,4	40,7	30,8	23,0	23,2	92,5	74,4	166,9
1925	25,8	25,0	43,4	37,1	34,4	29,0	103,6	91,2	194,8
1926	32,1	23,2	45,2	34,7	30,4	28,7	107,8	86,6	194,4
1927	21,7	18,1	39,4	31,9	34,1	26,8	95,2	76,8	172,0
1928	26,6	21,4	38,5	29,9	27,2	26,2	92,3	77,4	167,7
1929	28,0	20,7	34,8	27,6	25,0	22,1	87,7	70,4	158,2
1930	28,1	22,0	33,2	24,6	24,6	21,8	86,0	68,4	154,4
1931	30,1	21,6	30,5	27,5	22,8	21,2	83,3	70,3	153,6
1932	29,6	20,9	32,9	26,3	21,7	20,7	84,3	67,9	152,2
1933	24,8	19,2	30,0	22,7	15,0	12,9	69,8	54,8	124,6
1934	27,6	19,9	32,0	24,9	18,0	18,8	77,7	63,7	141,4
1935	28,8	17,3	17,1	21,4	15,4	13,0	61,3	51,8	113,1
1936	31,3	19,0	23,4	21,2	15,2	15,2	69,9	55,3	125,2
1937	23,4	18,8	25,3	17,8	18,0	14,2	66,7	50,9	117,6
1938	21,4	13,6	29,3	20,8	18,7	16,7	69,5	51,1	120,6
1939	26,4	16,2	25,2	18,3	14,2	13,5	65,8	48,1	113,8
1940	23,5	15,0	22,4	19,1	15,6	13,7	61,5	47,8	109,3
1941	23,7	16,6	18,7	19,3	12,5	13,9	54,8	49,8	104,6
1942	28,8	16,8	22,8	21,2	14,4	14,2	66,0	52,2	108,2

83. MORTALIDAD INFANTIL. Defunciones de niños de 1 a 4 años, por sexos — 1901 - 1942

Años	Número de decesos			o/oo defunciones		
	Masculinos	Femeninos	Total	Masculinos	Femeninos	Total
1901	313	316	629	100,9	101,9	202,8
1902	356	287	643	104,6	84,4	189,0
1903	209	173	382	77,3	64,0	141,3
1904	220	213	433	75,0	72,6	147,5
1905	254	235	489	80,7	74,7	155,4
1906	258	261	519	69,7	70,5	140,2
1907	289	296	585	77,9	79,8	157,7
1908	286	317	603	79,3	87,9	167,2
1909	407	362	769	98,4	87,5	186,0
1910	367	333	700	84,2	76,4	160,6
1911	341	290	631	70,7	60,2	130,9
1912	318	280	598	73,4	64,6	138,0
1913	403	340	743	88,7	74,8	163,5
1914	236	284	520	54,4	65,4	119,8
1915	285	275	560	64,0	61,8	125,8
1916	537	521	1058	93,1	90,3	183,4
1917	335	293	628	73,6	64,4	138,0
1918	272	238	510	56,7	49,6	106,2
1919	308	274	582	63,3	56,3	119,6
1920	281	239	520	61,6	52,4	114,1
1921	198	158	356	39,4	31,4	70,9
1922	177	141	318	42,5	33,9	76,4
1923	204	196	400	43,1	41,4	84,5
1924	155	118	273	33,3	25,4	58,7
1925	229	211	440	43,8	40,3	84,1
1926	159	140	299	33,6	29,6	63,2
1927	213	233	446	38,8	42,5	81,3
1928	197	172	369	37,9	33,1	71,1
1929	154	148	302	27,5	26,4	53,9
1930	136	140	276	26,7	27,5	54,3
1931	166	169	335	32,9	33,5	66,3
1932	143	99	242	29,6	20,5	50,1
1933	119	112	231	24,8	23,3	48,1
1934	201	174	375	38,6	33,4	71,9
1935	132	97	229	25,7	18,9	44,6
1936	81	85	166	17,8	18,7	36,6
1937	147	97	244	29,1	19,2	48,3
1938	109	89	198	22,2	18,1	40,3
1939	94	50	144	19,6	10,4	30,0
1940	60	79	139	12,5	16,4	28,9
1941	85	78	163	17,6	16,2	33,8
1942	69	57	126	14,2	11,7	25,9

84. MORTALIDAD INFANTIL, POR SEXO, DE 0 a 4 AÑOS — 1938 - 1942

Años	—de 1 año		1 año		2 años		3 años		4 años		Totales 0 a 4 años		
	M.	F.	M.	F.	M.	F.	M.	F.	M.	F.	M.	F.	Gral.
1938	341	251	61	55	21	17	16	12	11	5	450	340	790
1939	316	231	43	26	21	15	17	6	13	3	410	281	691
1940	296	230	33	29	15	21	6	17	6	12	356	309	665
1941	264	240	43	40	14	15	21	16	7	7	349	318	667
1942	321	254	31	29	16	14	11	9	11	5	390	311	701

VI — SALUD PUBLICA Y ASISTENCIA SOCIAL

85. DENUNCIAS DE ENFERMEDADES INFECTOCONTAGIOSAS, POR MESES — 1942 (1)

ENFERMEDADES	MESES												Total
	E.	F.	M.	A.	M.	J.	J.	A.	S.	O.	N.	D.	
Cólera asiático y afec. colerf. ..	—	—	—	—	—	—	—	—	—	—	—	—	—
Disenteria amebiana y bacil. ..	—	—	—	—	—	—	—	—	—	—	—	—	—
Fiebre tifoidea y paratifoidea..	1	—	—	7	1	—	—	—	—	—	—	—	9
Fiebre amarilla	—	—	—	—	—	—	—	—	—	—	—	—	—
Fiebre ondulante	—	—	—	—	—	—	—	—	—	—	—	—	—
Parotiditis	—	—	—	—	—	—	—	—	—	—	—	—	—
Oftalmia del recién nacido	—	—	—	—	—	—	—	—	—	—	—	—	—
Lepra	—	—	1	—	—	—	—	—	—	—	—	—	1
Meningitis cereb.espin. epid. ..	—	—	—	—	—	—	—	—	—	—	—	—	—
Poliomielitis	22	19	33	5	—	—	—	—	—	—	1	—	80
Bronconeumonia	3	—	2	4	6	4	1	1	2	1	—	—	24
Viruela	—	—	—	—	—	—	—	—	—	—	—	—	—
Difteria	4	4	9	24	4	7	2	1	2	1	2	3	63
Escarlatina	—	—	—	—	—	—	—	—	—	—	—	—	—
Sarampión	4	3	3	6	1	—	—	—	—	—	—	—	17
Coqueluche	—	—	—	—	—	—	2	—	—	—	—	—	2
Erisipela	—	—	—	—	1	—	—	—	—	—	—	—	1
Gripe	10	18	14	21	18	21	4	7	5	4	2	—	124
Varicela	—	—	—	—	—	—	—	—	—	—	—	—	—
Tuberculosis	3	6	8	8	5	5	7	3	4	8	9	10	76
Fiebre puerperal	—	—	—	—	—	—	—	—	—	—	—	—	—
Totales	47	50	70	75	36	37	16	12	13	14	14	13	397

(1) Denuncia obligatoria por la ord. Nº 33 de 1930. Información suministrada por la Administración Sanitaria.

MOVIMIENTO HOSPITALARIO (1)

86. ENFERMOS INTERNADOS — 1938 - 1942

HOSPITALES	Número total de enfermos internados				
	1938	1939	1940	1941	1942
a) Municipales					
Administración Sanitaria (Cirug. de Urg.)	1.121	1.272	1.272	1.087	985
de Niños	1.134	1.072	968	1.033	1.214
Intendente Carrasco	957	997	976	928	862
Rosario	2.821	3.161	2.976	3.101	2.996
Dr. Roque Sáenz Peña	1.553	1.582	1.668	1.723	1.518
Alberdi	139	133	185	257	199
Instituto de Previsión Social	786	654	506	454	649
b) Provinciales					
Dr. Marcelino Freyre (2)	—	—	—	310	1.559
c) Nacionales					
Centenario	5.851	7.363	7.830	6.680	6.543
de Alienados	188	146	117	122	170
d) Privados					
Español	3.196	3.149	2.994	2.873	2.635
Italiano	2.642	2.377	2.734	2.833	2.409
de Caridad	3.014	3.110	3.173	3.036	3.171
Unione e Benevolenza	923	1.018	1.027	905	1.111
Santa Lucía (3)	94	95	51	27	—
Sanatorios	—	—	5.395	5.114	5.446

(1) Excluídas las camas y parturientas de las Salas de Maternidades.
(2) Julio a Diciembre 1941.
(3) Dejó de funcionar el 1º de Junio de 1941.

87. RESUMEN DEL MOVIMIENTO HOSPITALARIO (1) — 1942

ESTABLECIMIENTOS	Número medio de camas habilitad.	Número de enfermos internados al iniciarse el año	Entrados	Salidos		Quedan al finalizar el año
				Por alta	Por defunción	
a) Municipales						
A. Sanitaria (C. urg.)	39	18	985	921	59	23
Carrasco	230	239	862	666	205	230
Rosario	237	208	2.996	2.835	185	184
Sáenz Peña	125	85	1.518	1.457	77	69
de Niños	81	46	1.214	1.126	100	34
Alberdi	21	14	199	169	32	12
Instituto Prev. Social	50	13	649	655	—	7
b) Provinciales						
Dr. M. Freyre	117	43	1.559	1.467	44	91
c) Nacionales						
Centenario	593	466	6.543	6.471	159	379
de Alienados	360	350	170	143	11	366
d) Particulares						
Español	314	91	2.635	2.551	94	81
Italiano	360	117	2.409	2.328	91	107
de Caridad	296	142	3.171	3.056	101	156
Unione e Benevolenza	72	24	1.111	1.088	16	31
Sanatorios	729	272	5.446	5.336	117	275
Total general	**3.624**	**2.152**	**32.242**	**31.016**	**1.314**	**2.064**

(1) Excluídas las camas y parturientas de las Salas de Maternidades.

88. MOVIMIENTO REGISTRADO EN LOS CONSULTORIOS EXTERNOS DE LOS HOSPITALES MUNICIPALES — 1942

CONSULTORIOS	Rosario	Alberdi	Carrasco	De Niños	S. Peña	Total
Cirugía y ortopedia infantil:						
Consultas	—	—	—	6.495	362	6.857
Curaciones	—	—	—	2.301	163	2.464
Enyesados	—	—	—	948	1	949
Clínica médica (Policlínico):						
Consultas	3.352	7.908	4.470	8.016	1.461	25.207
Enfermos nuevos atendidos	1.242	5.256	8.061	2.385	1.760	18.704
Inyecciones	1.938	8.080	6.015	4.085	1.035	21.133
De niños:						
Consultas	—	6.785	—	—	583	7.368
Curaciones	—	406	—	—	19	425
Enfermos nuevos atendidos	—	2.619	—	—	375	2.994
Inyecciones	—	2.948	—	—	332	3.280
Farmacia (recetas despachadas)	58.548	27.209	48.088	30.158	40.920	204.923
Kinesot. (enfermos atendidos)	3.330	—	—	2.123	4.336	9.789
Laboratorio de análisis:						
Análisis de esputo	190	—	797	—	152	1.139
Análisis de orina	4.644	—	2.894	1.430	3.794	12.762
Análisis de pus	145	—	71	19	118	353
Análisis de sangre (histología)	700	—	281	1.222	1.351	3.554
Agua	—	—	—	—	—	—
Exudados	21	—	108	373	67	569
Heces	203	—	259	320	276	1.058
Líquido céfalorraquídeo	63	—	22	144	60	289
Parásitos	—	—	1	—	—	1
Tumores	—	—	—	—	—	—
Ultramicroscopías	2	—	—	—	205	207
Varios	8.499	—	1.242	1.901	689	8.731
Total de análisis	**10.867**	—	**5.675**	**5.409**	**6.712**	**28.663**

CONSULTORIOS	Rosario	Alberdi	Carrasco	De Niños	S. Peña	Total
Leprología:						
Curaciones	—	—	10.971	—	—	10.971
Asistencia a enfermos	—	—	2.643	—	—	2.643
Enfermos nuevos atendidos	—	—	104	—	—	104
Inyecciones	—	—	8.803	—	—	8.803
Neuro-Psiquiatría:						
Consultas	1.480	—	—	1.224	—	2.704
Enfermos nuevos atendidos	601	—	—	144	—	745
Inyecciones	316	—	—	373	—	689
Odontología:						
Curaciones	1.619	556	1.968	5.710	623	10.476
Enfermos nuevos atendidos	5.399	3.262	5.669	1.772	456	16.558
Extracciones	4.112	5.550	7.391	3.950	3.545	24.548
Inyecciones	3.477	5.620	7.798	—	—	16.895
Oftalmología:						
Curaciones	526	224	814	532	1.405	3.501
Consultas	3.478	2.820	2.253	1.937	1.101	11.589
Enfermos nuevos atendidos	1.006	1.235	2.224	724	1.335	6.584
Inyecciones	461	758	306	4	—	1.529
Operaciones	153	477	133	22	142	927
Otorrinolaringología:						
Consultas	3.462	4.394	3.092	3.221	3.296	17.465
Curaciones	285	1.019	484	266	596	2.650
Enfermos nuevos atendidos	1.166	1.726	2.030	953	2.220	8.095
Inyecciones	295	460	787	342	511	2.395
Operaciones	146	407	427	266	417	1.663
Primeros auxilios:						
A domicilio	10.496	3.770	8.351	—	4.728	27.345
En el hospital	2.815	1.826	4.237	8.926	4.336	22.140
Radiología:						
Aplicación diatermia	801	—	—	509	—	1.310
Aplicación helioterapia	250	—	—	2.689	100	3.039
Electrodiagnósticos	—	—	—	361	—	361
Inyecciones	—	—	—	1.241	—	1.241
Radiografías externas	4.867	—	1.297	1.349	3.289	10.802
Radiografías internas	1.650	—	642	495	1.011	3.798
Radioscopías	195	—	489	16	591	1.291
Tuberculosis:						
Consultas	—	936	—	1.926	—	2.862
Enfermos nuevos atendidos	—	391	—	206	—	597
Radiografías	—	—	—	201	—	201

ADMINISTRACION SANITARIA Y ASISTENCIA SOCIAL

89. MOVIMIENTO CASA CENTRAL — 1942

SERVICIO	Cantid.	SERVICIO	Cantid.
Primeros auxilios:		Exudados	6
De urgencia	7.819	Heces	207
De médicos a domicilio	3.700	Líquido céfalorraquídeo	58
Enfermos remitidos a hospitales	312	Microscopías en general	115
Farmacia:		Parásitos	15
Recetas despachadas	40.282	Tumores	—
Instituto antirrábico:		Reacción de Wassermann	8.671
Personas tratadas	496	Reacción de Kahn	8.671
Animales observados	1.372	**Total**	24.520
Laboratorio de análisis:		**Mesa de Entradas:**	
Esputo	66	Certificados de defunción	150
Orina	3.357	Certificados de pobreza	4.624
Pus	3.030	**Higiene y Salud Pública:**	
Sangre (histología)	324	Certif a empleados municipales	2.113
Agua	—	Certificados de aslud	36.322

SERVICIO	Cantid.	SERVICIO	Cantid.
Desinfección de locales públicos y casas desocupadas	3.046	**Odontología:**	
Desinfecciones solicitadas	771	Curaciones	4.420
Inspecciones a peluquerías	1.863	Extracciones	7.587
Inspecciones médicas a locales	670	**Cirugía de urgencia:**	
Inspecciones sanitarias	1.950	Contusos	3.000
Locales desratizados	1.172	Curaciones	2.216
Vacunados	12.057	Fracturas	672
Revacunados	43.266	**Rayos:**	
Vehículos desinfectados	1.937		
Ginecología:		Radioscopias	490
Enfermas nuevas atendidas	926	Radiografías	1.419
Consultas	4.844	Diatermias anotadas	218
Curaciones	398	Aplicaciones	1.727
Inyecciones	3.507		

90. MOVIMIENTO DE LOS DISPENSARIOS DEPENDIENTES DEL DEPARTAMENTO DE ASISTENCIA Y PROFILAXIS ANTIVENEREAS — 1942

Enfermedades venéreas	CONSULTORIO DE								
	Casa Central	Hosp. Alberdi	Inst. Prev. Social	Hosp. Rosario	Sud-este	H. Carrasco	H. S. Peña	H. de Niños	Total
Enfermos atendidos por 1ª vez:									
Sífilis primaria	26	3	7	3	6	3	8	—	56
Sífilis secundaria	16	3	10	16	5	—	5	—	55
Sífilis terciaria	4	4	—	18	1	2	1	1	31
Sífilis latente	67	12	1.497	20	42	44	39	9	1.730
Otros casos de sífilis	45	13	—	—	2	—	9	18	87
Total	**158**	**35**	**1.514**	**57**	**56**	**49**	**62**	**28**	**1.959**
Blenorragia aguda	303	53	164	81	28	13	75	2	719
Blenorragia crónica	178	11	156	37	6	15	19	—	422
Total	**481**	**64**	**320**	**118**	**34**	**28**	**94**	**2**	**1.141**
Otras venéreas	68	12	2.383	58	6	7	41	2	2.577
Laboratorio de análisis:									
Orina	496	229	1.357	590	270	381	140	441	3.904
Wassermann	2.244	195	1.570	590	266	701	620	391	6.577
Kahn	2.244	195	1.969	590	266	—	—	357	5.621
Otros	948	74	2.025	31	45	3	154	60	3.340
Total	**5.932**	**693**	**6.921**	**1.801**	**847**	**1.085**	**914**	**1.249**	**19.442**

91. MOVIMIENTO DE LOS CONSULTORIOS EXTERNOS DE LAS MATERNIDADES OFICIALES — 1942

MATERNIDADES	CONSULTORIOS EXTERNOS		
	Embarazadas nuevas	Curaciones	Inyecciones
Hospital Alberdi	963	333	700
Hospital Centenario	706	2.131	2.783
Hospital Roque Sáenz Peña	962	114	51
Hospital Rosario	807	549	1.004
Maternidad Martín	1.432	—	1.066
Total	**4.870**	**3.127**	**5.604**

92. MOVIMIENTO DE LAS ESTACIONES SANITARIAS — 1942

Estaciones sanitarias	Primeros Auxilios					Consultorio Policlínico				Ginecología				Odontología		Farmacia
	De urgencia	De médicos a domic.	Curaciones	Enf. r. hosp.	Inyec.	Consultas	Curaciones	Nuevos atend.	Inyec. aplic.	Consultas	Curaciones	Nuevos atend.	Inyec. aplic.	Curaciones	Extracciones	Recetas despachadas
Arroyito	6.666	891	5.619	22	—	8.875	5.698	430	3.096	—	—	—	—	—	—	20.416
Ludueña y E. Gran.	106	5	—	—	—	6.934	1.068	—	6.547	—	—	—	—	—	—	8.971
Belgrano	1.675	—	—	—	—	2.341	1.799	295	1.600	290	—	—	—	—	—	7.120
Sudeste	—	—	—	—	—	5.358	739	2.916	1.792	316	—	103	—	—	—	11.605
San Francisquito	21	—	—	—	—	7.359	137	449	145	1.449	426	129	385	129	1.549	11.227
Total	**8.468**	**896**	**5.619**	**22**	**—**	**30.867**	**9.441**	**4.090**	**13.180**	**2.055**	**426**	**232**	**385**	**129**	**1.549**	**59.339**

93. SECCION PROTECCION A LA MADRE Y A LA PRIMERA INFANCIA — 1942

Establecimientos	Nuevos inscriptos			Inscrip. por nuevas enf.	Enf. graves	Consultas			Inyecciones	Visitas a domicilio
	Sanos	Enf.	Total			Sanos	Enf.	Total		
Instituto de Puericultura (Matern. Martin)	1.357	177	1.534	835	3	1.325	2.085	3.410	43	1.141
Total otros 9 Dispens.	1.185	1.613	2.798	9.235	351	10.540	33.112	43.652	8.451	9.547
Total general	2.542	1.790	4.332	10.070	354	11.865	35.197	47.062	8.494	10.688

HOSPICIO DE HUERFANOS

94. MOVIMIENTO DE LOS ASILADOS — 1938 - 1942

Años y meses	Existían				Ingresaron				Salieron				Fallecieron				Quedaron			
	Argent.		Extr.		Argent.		Extr.		Argent.		Extr.		Argent.		Extr.		Argent.		Extr.	
	M.	F.	M.	F.	M.	F.	M.	F.	M.	F.	M.	F.	M.	F.	M.	F.	M.	F.	M.	F.
1938	150	182	—	2	69	91	—	—	51	95	—	—	16	14	—	—	152	164	—	2
1939	152	164	—	2	68	104	—	—	69	89	—	—	11	13	—	—	140	166	—	2
1940	140	166	—	2	146	158	2	—	72	83	2	1	6	7	—	—	208	234	—	1
1941	208	234	—	1	81	87	—	—	77	94	—	—	13	4	—	—	199	223	—	1
1942	**199**	**228**	**—**	**1**	**88**	**100**	**—**	**—**	**74**	**88**	**—**	**1**	**9**	**9**	**—**	**—**	**199**	**226**	**—**	**—**
Enero	199	223	—	1	4	8	—	—	5	9	—	—	1	—	—	—	197	222	—	1
Febr.	197	222	—	1	9	12	—	—	6	14	—	1	2	1	—	—	198	219	—	—
Marzo	198	219	—	—	10	18	—	—	4	3	—	—	1	1	—	—	203	233	—	—
Abril	203	233	—	—	6	5	—	—	3	5	—	—	—	1	—	—	206	232	—	—
Mayo	206	232	—	—	11	4	—	—	10	5	—	—	2	—	—	—	205	231	—	—
Junio	205	231	—	—	6	9	—	—	7	4	—	—	1	2	—	—	203	234	—	—
Julio	203	234	—	—	5	9	—	—	4	18	—	—	1	1	—	—	203	224	—	—
Agosto	203	224	—	—	8	8	—	—	4	3	—	—	—	—	—	—	207	229	—	—
Stbre.	207	229	—	—	4	6	—	—	5	5	—	—	—	1	—	—	206	229	—	—
Octbr.	206	229	—	—	2	7	—	—	11	6	—	—	—	1	—	—	197	229	—	—
Novbr.	197	229	—	—	5	6	—	—	4	3	—	—	—	1	—	—	198	231	—	—
Dicbr.	198	231	—	—	13	8	—	—	11	13	—	—	1	—	—	—	199	226	—	—

ASILO DE MENDIGOS

95. MOVIMIENTO DE ASILADOS — 1938 - 1942

Años y meses	Existían				Ingresaron				Salieron				Fallecieron				Quedaron			
	Argent.		Extr.		Argent.		Extr.		Argent.		Extr.		Argent.		Extr.		Argent.		Extr.	
	M.	F.	M.	F.	M.	F.	M.	F.	M.	F.	M.	F.	M.	F.	M.	F.	M.	F.	M.	F.
1938	21	101	179	39	26	17	74	9	17	9	33	10	6	3	40	8	24	106	180	30
1939	24	106	180	30	25	21	45	20	7	3	20	5	7	9	26	7	35	115	179	38
1940	35	115	179	38	15	23	60	23	6	15	19	9	8	7	29	13	36	116	191	39
1941	36	116	161	39	17	24	57	32	8	12	16	3	10	9	26	14	35	119	206	54
1942	**35**	**119**	**206**	**54**	**13**	**23**	**40**	**21**	**5**	**5**	**12**	**13**	**10**	**15**	**20**	**19**	**33**	**122**	**214**	**43**
Enero	35	119	206	54	—	4	4	2	1	2	4	2	2	1	1	—	32	120	205	54
Febr.	32	120	206	54	3	2	2	3	—	—	1	1	2	2	1	1	33	120	205	55
Marzo	33	120	206	55	2	2	3	3	—	—	—	1	1	2	3	2	34	120	205	55
Abril	34	120	205	55	1	1	5	2	1	—	—	—	2	—	2	1	32	121	208	56
Mayo	32	121	208	56	—	2	3	2	—	—	—	3	—	1	—	3	32	122	211	52
Junio	32	122	211	52	1	1	7	2	1	—	3	2	—	2	3	1	32	121	212	51
Julio	32	121	212	51	2	4	7	—	—	1	1	1	1	—	2	—	33	124	216	50
Agosto	33	124	216	50	1	1	1	1	1	—	1	—	1	—	1	2	32	125	215	49
Setbre.	32	125	215	49	—	1	1	—	1	—	—	1	—	1	3	2	31	125	213	46
Octbr.	31	125	213	46	1	2	4	4	—	2	—	—	—	2	1	4	32	123	216	46
Novbr.	32	123	216	46	2	2	2	2	—	—	2	1	—	1	1	1	34	124	215	46
Dicbr.	34	124	215	46	—	1	1	—	—	—	—	1	1	3	2	2	33	122	214	43

VII — SERVICIOS PUBLICOS

INSPECCION VETERINARIA

96. INSPECCION DE PRODUCTOS ALIMENTICIOS EN LAS FERIAS FRANCAS, MERCADOS MUNICIPALES Y FRIGORIFICOS — 1938 - 1942

a) Carnes (en kilos) y lechones (en números)

Años	Bovina		Ovina		Porcina		Caprina		Lechones	
	Inspec.	Decom.	Inspec.	Decom.	Inspec.	Decom.	Inspec.	Decom.	Inspec.	Decom.
1938	5.464.535	6.411	384.739	1.517	1.178.952	555	11.159	77	12.589	11
1939	6.572.759	9.930	521.062	908	1.414.010	637	23.674	69	6.692	4
1940	6.602.805	11.977	843.305	562	1.454.183	562	20.211	344	2.457	11
1941	6.548.940	8.272	863.027	2.267	1.378.053	247	23.067	353	4.701	119
1942	6.404.214	1.731	794.697	3.326	1.259.467	1.096	20.456	1.843	1.246	13

b) Aves y animales domésticos (en números)

Años	Gallinas		Pollos		Patos		Pavos		Gansos		Palomas		Conejos	
	Inspec.	Dec.	Inspec.	Dec.	Inspec.	Dec.	Inspec.	Dec.	Inspec.	Dec.	Inspec.	Dec.	Inspec.	Dec.
1938	233.861	263	246.231	223	15.573	34	3.562	6	2.165	15	34.207	200	21.345	118
1939	249.674	233	242.798	217	18.088	18	4.000	7	3.227	1	36.813	68	25.045	60
1940	225.196	332	223.010	511	19.457	103	2.876	7	3.650	14	31.335	57	21.700	190
1941	208.279	299	214.996	338	19.546	202	2.804	13	2.956	14	39.091	25	21.246	74
1942	207.744	2.279	205.205	2.049	20.293	138	2.143	13	2.276	4	24.632	523	20.996	632

c) Aves y animales de caza (en números) y Pescados (en kilos)

Años	Martinetas		Perdices		Liebres		Varios		Pescados frescos		Pescados secos	
	Inspec.	Dec.	Inspec.	Dec.	Inspec.	Dec.	Inspec.	Dec.	Inspec.	Dec.	Inspec.	Dec.
1938	1.890	2	6.975	68	8.503	95	10.810	80	1.058.790	4.950	71.084	100
1939	1.675	19	21.380	935	6.493	294	64	6	1.140.883	7.926	72.568	92
1940	4.174	800	22.477	3.104	8.315	652	1.146	441	1.069.718	11.932	68.913	89
1941	12.187	632	26.695	1.549	8.790	271	2.941	309	1.176.472	9.209	67.561	14
1942	3.106	77	11.367	694	4.923	635	3.579	194	974.768	9.229	59.282	15

d) Productos de granja y frutas

Años	Leche (en litros)		Cremas y mantecas (en kilos)		Quesos (en ks.)		Huevos (en docenas)		Frutas (en kilos)	
	Inspec.	Dec.	Inspec.	Dec.	Inspec.	Dec.	Inspec.	Dec.	Inspec.	Dec.
1938	126.956	154	99.936	46	914.678	137	642.056	291	2.008.664	14.489
1939	138.946	—	108.550	64	955.138	704	679.532	233	2.043.164	44.523
1940	138.039	60	106.141	8	882.397	190	750.593	97	1.812.602	54.927
1941	127.187	—	101.939	4	879.970	331	733.243	846	1.816.532	66.981
1942	102.889	7	98.503	68	727.469	1.509	597.196	425	1.642.534	82.583

e) Verduras y productos de origen animal (en kilos). Cabezas y vísceras (en núm.)

Años	Verduras		Embutidos y jamones		Tocinos y grasas		Conservas		Cabezas y vísceras	
	Inspec.	Dec.	Inspec.	Dec.	Inspec.	Dec.	Inspec.	Dec.	Inspec.	Dec.
1938	2.093.046	14.507	1.998.653	1.219	560.290	176	454.238	66	97.811	3.677
1939	2.111.194	25.966	2.097.202	1.912	682.006	201	439.908	16	98.270	5.187
1940	1.835.008	41.747	1.907.792	2.061	682.210	355	458.613	320	85.008	8.755
1941	1.830.733	111.690	1.933.151	2.469	650.409	920	420.524	41	80.354	7.395
1942	1.662.600	114.624	1.644.455	2.872	644.689	977	334.528	69	66.378	7.947

97. INSPECCION A LA INTRODUCCION DE AVES, HUEVOS Y ANIMALES DE GRANJA Y CAZA — 1938 - 1942

a) Aves y animales de granja

Años	Gallinas y pollos		Patos		Pavos		Gansos		Palomas		Conejos	
	Inspec.	Dec.	Inspec.	Dec.	Inspec.	Dec.	Inspec.	Dec.	Inspec.	Dec.	Inspec.	Dec.
1938	1.445.376	275	29.901	6	20.349	2	3.044	—	65.472	458	23.694	7
1939	1.540.560	1.027	28.719	7	21.435	22	2.243	—	56.127	129	24.164	16
1940	1.598.404	444	28.631	7	17.976	2	2.437	—	52.331	30	30.000	—
1941	1.179.450	715	32.198	106	18.652	3	1.544	—	48.446	429	27.202	50
1942	1.025.030	1.397	39.720	145	14.952	2	1.684	—	46.884	566	48.826	67

b) Aves, animales de caza y huevos

Años	Perdices		Martinetas		Liebres		Varios		HUEVOS			
									Frescos		De frigorífico	
	Inspeccionados	Decomisados	Inspeccionados	Decomisados	Inspeccionados	Decomisados	Inspeccionados	Decomisados	Inspeccion.	Decom.	Inspeccion.	Dec.
1938	7.730	—	1.574	—	10.934	—	—	—	57.345.840	93.990	13.117.680	534
1939	26.561	—	816	—	12.345	—	—	13	52.680.800	69.978	17.211.730	—
1940	11.322	—	210	—	8.200	—	—	—	69.096.960	67.884	13.302.000	13
1941	10.070	—	1.590	—	8.684	—	1.678	—	66.500.280	63.681	18.881.280	—
1942	6.080	—	976	—	13.884	—	1.270	—	60.128.000	38.140	12.438.000	—

98. INSPECCION DE MATADEROS — ANIMALES INSPECCIONADOS Y DECOMISOS - 1938-42

Años	Animales inspeccionados	Tuberculosis generalizada	Tuberculosis localizada	Viruela	Actinomicosis	Abscesos	Idatidosis	Distomatosis	Peste porcina	Aftosa	Congestión	Cabezas y vísceras
a) Bovinos												
1938	109.988	277	16.366	—	1.874	3.034	4.256	823	—	2.028	3.072	143.851
1939	107.709	287	13.950	—	1.671	2.874	3.944	1.101	—	1.339	2.729	112.676
1940	103.338	283	16.558	—	2.048	3.782	4.073	1.701	—	1.551	2.830	134.794
1941	98.882	369	20.300	—	1.681	3.177	4.323	2.154	—	1.397	2.861	210.762
1942	92.383	476	22.651	—	1.570	2.920	3.265	2.402	—	4.875	2.726	219.012
b) Ovinos												
1938	20.364	—	—	—	—	3.839	4.171	—	—	—	—	3.995
1939	26.668	—	—	—	—	3.611	4.154	—	—	—	—	6.261
1940	23.680	—	—	—	—	3.041	3.971	38	—	—	—	7.397
1941	16.617	—	—	—	—	2.486	3.579	—	—	—	—	10.452
1942	13.064	—	—	—	—	1.334	7.912	—	—	—	—	18.460
c) Porcinos												
1938	12.206	17	2.676	—	—	2.065	2.717	—	—	—	7.508	16.892
1939	12.421	22	3.268	—	—	2.641	3.523	—	—	—	4.612	27.943
1940	15.094	30	4.230	—	—	2.032	3.137	—	15	—	3.709	29.569
1941	12.853	47	4.447	—	—	1.822	2.538	—	8	—	3.350	41.028
1942	13.736	54	3.836	—	—	1.434	2.350	—	45	—	4.352	39.744
d) Lechones												
1938	16.599	—	—	—	—	—	—	—	—	—	—	—
1939	16.524	13	80	—	—	—	—	—	10	—	10.678	5.840
1940	15.813	7	34	—	—	—	—	—	2	—	6.682	6.371
1941	15.948	3	48	—	—	—	—	—	—	—	2.655	15.809
1942	13.626	6	250	84	—	—	228	—	67	—	2.489	12.890

99. OBSERVATORIO ANTIRRABICO — MOVIMIENTO DE ANIMALES — 1938-1942

Años	Existían	Entraron	Salieron	Hidrófobos	Muertos	Sacrific.	Quedaron
1938	44	1.669	678	180	—	791	64
1939	64	1.620	600	202	—	850	32
1940	32	1.750	1.062	174	—	511	35
1941	35	1.599	966	132	5	480	51
1942	51	1.267	776	52	52	405	33

OFICINA QUIMICA

100. MOVIMIENTO — 1938 - 1942

Años	Muestras tomadas	Sustancias analizadas				Neg. inspec.		Multas aplicadas									Secuestros	Clausuras de locales
		Buenas	Adulter.	Nocivas	Total	Fábricas y Casas Mayor.	Casas Minor.	Total	de $ 10	de $ 20	de $ 25	de $ 40	de $ 50	de $ 100	de $ 200	de $ 300	de $ 500		
1938	11.317	11.633	302	3	11.938	289	1.678	330	—	37	—	—	135	142	16	—	—	80	4
1939	11.772	11.695	309	52	12.069	547	2.032	445	68	51	—	—	158	110	29	29	—	137	4
1940	11.675	11.443	170	4	11.617	366	2.186	286	11	63	—	—	135	59	16	—	2	78	8
1941	13.256	12.604	270	14	12.888	107	2.043	284	5	95	2	2	115	45	19	—	1	278	9
1942	11.913	11.323	118	23	11.464	254	1.448	196	1	94	2	4	75	15	4	—	1	219	38

101. RESULTADOS DE LOS ANALISIS DE SUSTANCIAS ALIMENTICIAS — 1942

SUSTANCIAS	Resultaron ser:			SUSTANCIAS	Resultaron ser:		
	Buenas	Adult.	Nociv.		Buenas	Adult.	Nociv.
Aguas potables y miner.	140	2	—	Azafrán	95	6	—
Aguas gaseosas	112	34	—	Vainilla	37	—	—
Bebidas sin alcohol	90	12	—	Canelas	94	—	—
Vinos	69	—	—	Clavo de olor	45	—	—
Cervezas y extr. malta	11	—	—	Comino	77	1	—
Sidras	12	—	—	Ají picado	82	1	—
Bebidas alcohólicas	61	1	—	Pimientas	144	—	—
Azúcares	404	—	—	Pimentones	233	—	—
Mieles	35	—	—	Mostazas	37	—	—
Jarabes	11	—	—	Especias molidas	80	—	—
Productos de confitería	1.493	1	9	Otros condimentos veg.	268	—	—
Leches y cremas	86	—	—	Vinagres	106	1	2
Quesos y Cuajos	316	—	—	Sal común	333	—	—
Manteca	225	7	—	Legumbres, hortalizas y frutas secas	1.049	9	1
Otras grasas animales	242	—	—	Conservas vegetales	281	—	—
Aceites y grasas veget.	168	1	—	Conservas animales	260	2	—
Harina de trigo	366	11	1	Carnes y embutidos	385	—	—
Otras harinas	281	1	4	Hongos secos	46	1	3
Panes	337	15	—	Sustancias colorantes	7	—	1
Productos de pastelería	822	—	1	Envolturas, vasijas, estañados, etc.	2	—	—
Fideos	519	—	—	Otros análisis	7	—	—
Levaduras	38	—	—	Helados	51	—	—
Cafés	452	7	—	Pan rallado	118	—	—
Tés	333	—	—	Embutidos	26	—	—
Yerba Mate	516	1	1	**Totales**	11.323	118	23
Cacaos y Chocolates	289	4	—				
Achicoria y Cebada tos.	32	—	—				

ALUMBRADO PÚBLICO

102. K. W. H. E IMPORTE DE LA ENERGIA ELECTRICA CONSUMIDA — 1939-1942

Años y meses	Alumbrado público		Dependenc. municipales		Totales	
	K.W.H.	Importe m$n.	K.W.H.	Importe m$n.	K.W.H.	Importe m$n.
1939	8.238.807	594.377,43	1.478.593	214.090,98	**9.717.400**	**808.467,81**
1940	8.536.628	614.959,53	1.593.702	230.064,79	**10.130.330**	**845.024,32**
1941	7.882.325	567.625,35	1.618.073	227.551,44	9.500.398	795.176,79
1942	**6.293.837**	**454.950,19**	**1.407.533**	**185.642,54**	7.701.370	**640.592,73**
Enero	497.241	35.870,03	126.861	15.469,11	624.102	51.339,14
Febrero	549.749	39.799,56	122.233	15.160,01	671.982	54.959,57
Marzo	565.374	40.730,63	121.148	15.110,43	686.522	55.841,06
Abril	601.963	43.471,07	108.457	14.010,58	710.420	57.481,65
Mayo	667.598	48.261,18	119.999	16.568,11	787.597	64.829,29
Junio	581.755	42.029,65	132.128	18.997,38	713.883	61.027,03
Julio	548.911	39.678,12	131.010	18.921,29	679.921	58.599,41
Agosto	568.321	41.069,57	121.896	17.185,32	690.217	58.254,89
Setiembre	498.037	35.907,34	105.010	14.502,67	603.047	50.410,01
Octubre	445.560	32.345,46	98.141	12.991,35	543.701	45.336,81
Noviembre	403.303	29.189,97	106.747	13.220,36	510.050	42.410,33
Diciembre	366.025	26.597,61	113.903	13.505,93	479.928	40.103,54

103. FOCOS EN SERVICIO Y REPOSICION DE LAMPARAS — 1939-1942

Años y meses	Focos en servicio	REPOSICION DE LAMPARAS						
		de 75 w.	de 100 w.	de 150 w.	de 200 w.	de 300 w.	de 500 w.	Total
1939	8.518	1.434	1.103	—	6.722	10.622	771	20.652
1940	8.775	1.061	626	—	6.972	9.117	791	18.567
1941	8.970	793	676	—	10.119	8.651	314	20.553
1942	**9.049**	**804**	**898**	**6.938**	**10.575**	**5.687**	**51**	**24.953**
Enero	8.973	—	27	—	916	1.211	6	2.160
Febrero	8.973	76	77	92	829	779	1	1.854
Marzo	8.976	145	101	184	725	1.205	—	2.360
Abril	8.978	78	21	385	828	300	6	1.618
Mayo	8.978	194	101	581	779	304	17	1.976
Junio	9.026	17	102	700	942	276	5	2.042
Julio	9.028	87	71	700	563	397	5	1.823
Agosto	9.030	90	77	746	932	251	—	2.096
Setbre.	9.031	83	47	976	1.023	220	—	2.349
Octubre	9.033	30	95	1.010	1.037	199	2	2.373
Novbre.	9.037	4	151	828	1.085	285	—	2.353
Dcbre.	9.049	—	28	736	916	260	9	1.949

LIMPIEZA PÚBLICA

104. BARRIDO Y RIEGO DE VIAS PUBLICAS Y LIMPIEZA DOMICILIARIA — 1939-1942

Años y meses	Barrido			Limpieza domiciliaria		Riego	
	Cuadras barridas a mano	M3. de residuos extraídos	Cuadras barridas a máquina	Viajes realizados	M3. de residuos extraídos	Viajes realizados	Cuadras regadas
1939	1.001.933	46.892	103.620	66.039	200.213	45.891	647.722
1940	1.066.659	45.682	120.055	64.593	201.596	45.795	622.940
1941	1.066.463	44.445	183.298	63.207	197.183	40.069	694.093
1942	**1.064.504**	**40.699**	**159.980**	**63.722**	**198.789**	**19.580**	**335.014**
Enero	91.760	3.434	16.930	5.350	16.690	4.725	85.441
Febrero	82.859	3.115	8.550	4.923	15.358	3.753	68.331
Marzo	91.382	3.420	14.450	5.438	16.965	3.460	61.320
Abril	87.856	3.298	13.850	5.268	16.434	1.389	25.421
Mayo	87.698	3.461	15.200	5.444	16.984	655	12.034
Junio	85.581	3.451	19.000	5.241	16.349	130	2.494
Julio	88.745	3.475	14.900	5.419	16.905	44	880
Agosto	88.488	3.459	14.400	5.411	16.880	45	90
Setiembre	89.185	3.340	9.800	5.220	16.285	472	4.778
Octubre	91.515	3.440	13.400	5.394	16.827	435	6.225
Noviembre	88.785	3.358	9.700	5.220	16.285	1.521	20.048
Diciembre	90.650	3.448	9.800	5.394	16.827	2.951	47.952

PARQUES Y PASEOS

105. ARBOLES Y ARBUSTOS EXISTENTES — 1939 - 1942

Años y meses	Arboles			Arbustos			
	Conifferas	de hojas perennes	de hojas caducas	de hojas perennes	de hojas caducas	rosales	vivaces y de estac.
1939	1.385	17.707	77.923	557	1.127	3.317	41.951
1940	1.606	18.103	80.865	890	1.402	4.758	68.838
1941	1.667	18.918	91.806	1.447	1.482	5.108	83.333
1942	**1.840**	**19.564**	**96.110**	**3.115**	**2.252**	**5.698**	**88.496**
Enero	1.667	18.918	91.806	1.447	1.482	5.108	84.592
Febrero	1.667	18.918	91.806	1.465	1.482	5.108	85.605
Marzo	1.667	18.918	91.806	1.475	1.482	5.108	87.630
Abril	1.667	18.918	91.806	1.509	1.482	5.108	88.083
Mayo	1.667	18.918	91.784	1.536	1.503	5.108	85.251
Junio	1.667	19.105	92.022	1.536	2.140	5.108	89.041
Julio	1.716	19.387	92.052	2.474	2.217	5.600	89.996
Agosto	1.750	19.435	94.313	2.753	2.234	5.618	90.626
Setiembre	1.841	19.534	95.441	3.024	2.249	5.698	90.535
Octubre	1.841	19.561	96.121	3.046	2.249	5.698	90.966
Noviembre	1.840	19.565	96.110	3.115	2.252	5.698	88.981
Diciembre	1.840	19.564	96.110	3.115	2.252	5.698	88.496

CEMENTERIOS

106. INHUMACIONES EFECTUADAS, POR SEXOS — 1940 - 1942

Años y meses	CEMENTERIOS								Total	
	La Piedad		El Salvador		Disidentes		Israelita			
	M	F	M	F	M	F	M	F	M	F
1940	2.290	1.595	306	252	63	47	47	34	**2.706**	**1.928**
1941	2.349	1.609	316	235	45	52	38	26	**2.747**	**1.922**
1942	**2.342**	**1.593**	**300**	**249**	**54**	**49**	**38**	**31**	**2.734**	**1.922**
Enero	165	123	20	16	8	3	3	6	**196**	**148**
Febrero	141	125	22	28	8	6	2	2	**173**	**161**
Marzo	176	119	21	19	2	4	4	1	**203**	**143**
Abril	199	120	29	16	2	4	6	2	**236**	**142**
Mayo	202	108	38	24	4	1	4	2	**248**	**135**
Junio	211	151	30	24	3	7	6	2	**250**	**184**
Julio	229	164	27	25	4	3	4	3	**264**	**195**
Agosto	198	138	22	14	6	6	3	7	**229**	**165**
Setiembre	177	107	16	21	5	4	5	1	**203**	**133**
Octubre	219	127	31	22	5	7	—	2	**255**	**158**
Noviembre	204	172	26	23	3	3	1	—	**234**	**198**
Diciembre	221	139	18	17	4	1	—	3	**243**	**160**

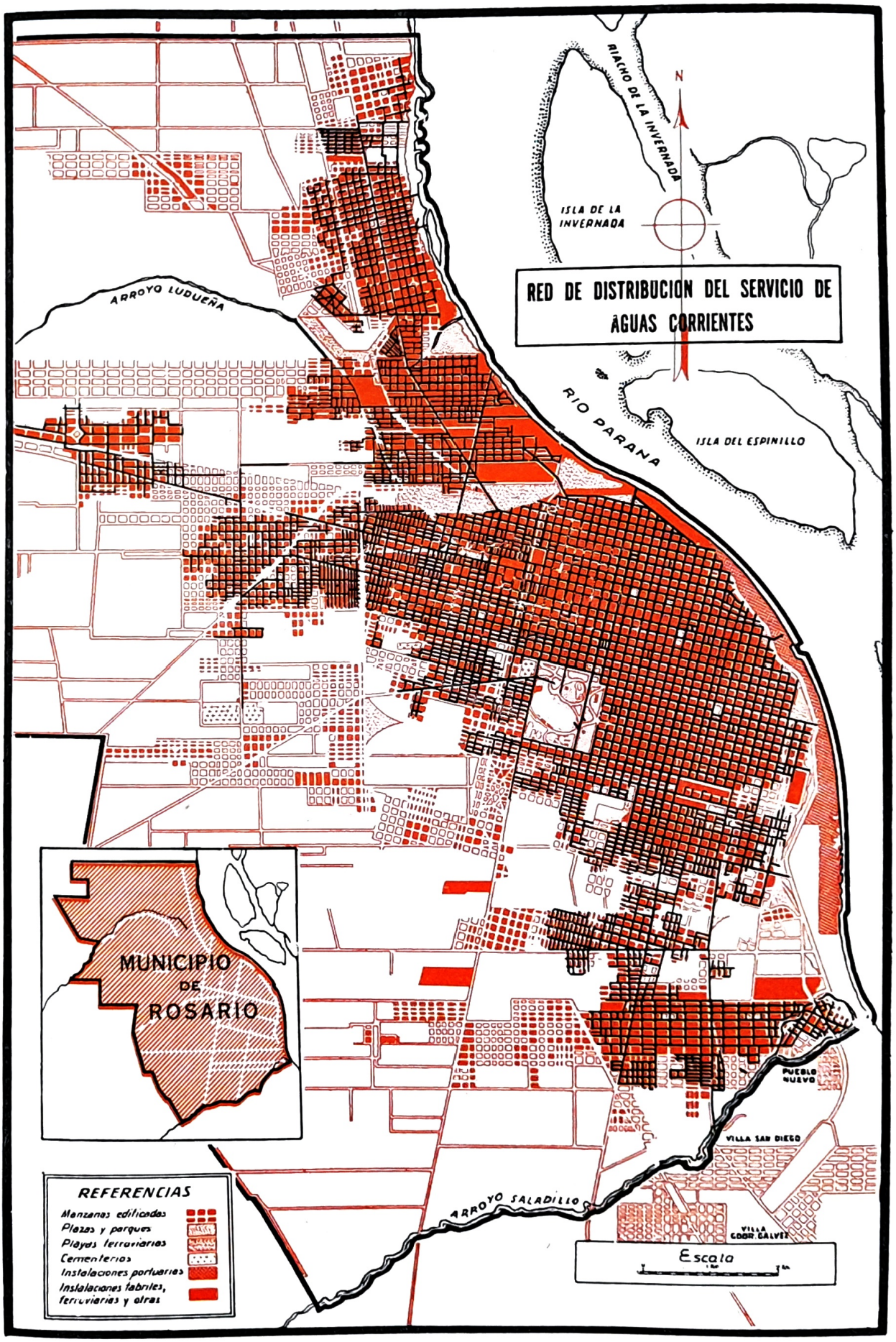
RIACHO DE LA INVERNADA
N
ISLA DE LA INVERNADA
RED DE DISTRIBUCION DEL SERVICIO DE AGUAS CORRIENTES
ARROYO LUDUEÑA
RIO PARANA
ISLA DEL ESPINILLO
MUNICIPIO DE ROSARIO
PUEBLO NUEVO
VILLA SAN DIEGO
ARROYO SALADILLO
VILLA COOP. GALVEZ
Escala
REFERENCIAS
Manzanas edificadas
Plazas y parques
Playas ferroviarias
Cementerios
Instalaciones portuarias
Instalaciones fabriles, ferroviarias y otras

AGUAS CORRIENTES

107. LONGITUD DE LA RED, CASAS CON SERVICIOS, LLAVES DE INCENDIO Y AGUA CONSUMIDA — 1938 - 1942

Años y meses	Longitud de la red, en Km.	Casas con servicios (1)	Llaves de incendio	AGUA CONSUMIDA, en miles de m3.			
				Total	Consumo diario		
					Medio	Máximo	Mínimo
1938	741	69.506	3.006	27.605	75,0	112,0	56,0
1939	751	71.344	3.010	27.655	75,8	101,6	56,1
1940	756	72.782	3.017	27.876	76,4	108,6	53,3
1941	759	74.286	3.012	27.576	75,6	87,0	63,4
1942	**761**	**75.270**	**3.005**	**27.739**	**76,1**	**85,4**	**62,3**
Enero	760	74.405	3.012	2.687	86,7	97,1	70,6
Febrero	760	74.496	3.012	2.421	86,5	100,5	62,5
Marzo	760	74.597	3.012	2.510	81,0	94,6	62,8
Abril	760	74.690	3.009	2.224	74,1	80,8	61,3
Mayo	760	74.786	3.009	2.147	69,3	74,9	60,6
Junio	760	74.876	3.006	2.018	67,3	73,4	58,8
Julio	760	74.965	3.004	2.002	64,6	70,4	55,9
Agosto	760	74.992	3.004	1.996	64,4	73,2	51,7
Setbre.	760	75.049	3.004	2.076	69,2	76,0	58,3
Octubre	760	75.096	3.004	2.327	75,1	84,0	64,6
Novbre.	760	75.160	3.004	2.534	84,5	97,0	63,5
Dicbre.	761	75.270	3.005	2.797	90,2	102,9	76,6

CLOACAS

108. SUPERFICIE PROVISTA, LONGITUD DE LA RED, CAMARAS DE INSPECCION, BOCAS DE TORMENTA Y SERVICIOS CONECTADOS — 1938 - 1942

Años	Superficie provista de cloacas Ha.	LONGITUD DE LA RED EN Km.			Cámaras de inspección	Bocas de tormenta	Servicios conectados
		Total	Caños de hormigón	Túneles de hormigón			
1938	2.000	417	373	44	1.971	4.121	28.192
1939	2.001	418	374	44	1.978	4.126	29.231
1940	2.001	419	375	44	1.988	4.153	30.073
1941	2.001	419	375	44	1.989	4.229	30.652
1942	**2.001**	**419**	**375**	**44**	**2.001**	**4.238**	**31.388**

ELECTRICIDAD

109. NUMERO DE ABONADOS, DE KWH. CONECTADOS Y DE CONTADORES. LONGITUD DE LA RED — 1938 - 1942

Años y meses	Nº DE ABONADOS (1)			K. W. CONECTADOS				Número de contadores en actividad	Longitud de la red Km.
	Alumbrado	Fuerza motriz	Total	Para familias	Para negocios c/fuerza motriz (2)	Para servicios municipales	Totales		
1938	68.884	2.700	71.584	35.397	60.252	2.975	98.624	75.686	1.425
1939	71.563	2.838	74.401	37.925	63.010	3.584	104.519	78.682	1.472
1940	73.592	2.883	76.475	39.362	64.041	3.689	107.092	81.397	1.491
1941	75.760	2.705	78.465	40.847	64.789	3.756	109.392	82.888	1.504
1942	**77.555**	**2.730**	**80.285**	**42.368**	**65.134**	**3.773**	**111.275**	**86.009**	**1.515**
Enero	75.766	2.705	78.471	40.855	64.806	3.756	109.417	84.257	1.505
Febr.	75.934	2.700	78.634	40.950	64.995	3.761	109.706	84.231	1.505
Marzo	76.160	2.690	78.850	41.156	65.032	3.761	109.949	84.719	1.506
Abril	76.518	2.683	79.201	41.367	65.079	3.762	110.208	85.234	1.507
Mayo	76.643	2.693	79.336	41.509	64.419	3.763	100.691	85.528	1.508
Junio	76.695	2.689	79.384	41.558	64.500	3.763	109.821	85.861	1.508
Julio	76.755	2.691	79.446	41.661	64.838	3.764	110.263	85.845	1.509
Agosto	76.954	2.701	79.655	41.846	64.862	3.764	110.472	85.826	1.513
Setbre.	77.084	2.715	79.799	41.963	64.898	3.767	110.628	86.076	1.513
Octub.	77.259	2.719	79.978	42.076	64.931	3.772	110.779	86.173	1.513
Novbre.	77.420	2.725	70.145	42.239	65.111	3.772	111.122	86.249	1.514
Dicbre.	77.555	2.730	80.285	42.368	65.134	3.773	111.275	26.009	1.515

(1) Se incluyen los servicios dobles.
(2) Se corrigen las cifras correspondientes a los años anteriores al excluirse los K. W. conectados fuera del municipio.

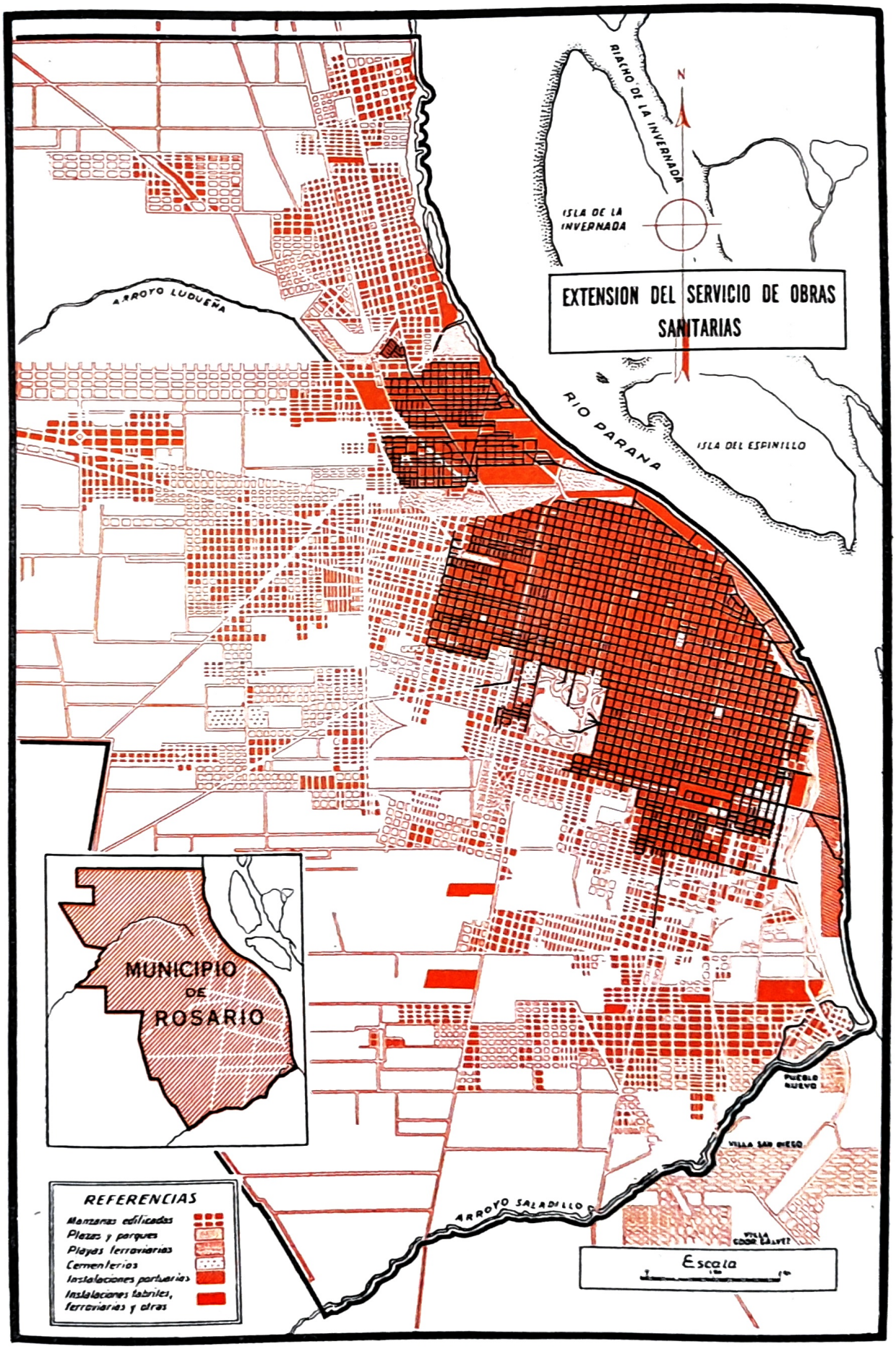
RIACHO DE LA INVERNADA
N
ISLA DE LA INVERNADA
EXTENSION DEL SERVICIO DE OBRAS SANITARIAS
ARROYO LUDUEÑA
RIO PARANA
ISLA DEL ESPINILLO
MUNICIPIO DE ROSARIO
PUEBLO NUEVO
VILLA SAN DIEGO
ARROYO SALADILLO
REFERENCIAS
Manzanas edificadas
Plazas y parques
Playas ferroviarias
Cementerios
Instalaciones portuarias
Instalaciones fabriles, ferroviarias y otras
Escala

110. PRODUCCION Y DISTRIBUCION DE LA ENERGIA, EN MILES DE KWH. — 1938 - 1942

Años y meses	Producción	DISTRIBUCION										Totales
		Alumbrado					Fuerza Motriz				Tranvías eléctricos	
		Calles, Plazas, Paseos, etc.	Dependencias Municipales	Casas de comercio	Casas de familia	Total	Clientela	Dependencias Municipales	Consumo propio	Total		
1938	140.619	7.680	978	10.811	12.498	31.967	30.385	399	418	31.202	18.965	82.135
1939	150.608	8.239	1.026	11.477	13.549	34.291	32.645	488	425	33.558	18.757	86.606
1940	152.762	8.537	1.094	11.498	14.011	35.139	30.911	516	493	31.920	17.880	84.939
1941	156.063	7.882	1.124	11.664	14.385	35.056	31.190	519	511	32.221	16.832	84.109
1942	**166.422**	**6.294**	**895**	**11.145**	**14.282**	**32.617**	**36.168**	**527**	**488**	**37.183**	**17.129**	**86.929**
Enero	13.710	497	62	939	1.065	2.562	3.083	65	40	3.188	1.431	7.182
Febrero	12.379	550	72	816	855	2.293	2.844	61	36	2.941	1.337	6.571
Marzo	14.005	565	63	874	1.011	2.514	2.965	58	41	3.065	1.477	7.056
Abril	13.633	602	64	911	1.206	2.783	2.907	45	36	2.987	1.387	7.157
Mayo	14.147	668	86	952	1.272	2.978	2.885	35	42	2.961	1.440	7.379
Junio	13.966	582	107	1.068	1.419	3.177	2.942	26	46	3.014	1.405	7.596
Julio	14.467	549	108	1.109	1.488	3.254	3.033	24	53	3.111	1.428	7.793
Agosto	14.141	568	93	1.000	1.328	2.990	3.051	29	45	3.126	1.407	7.523
Setiembre	13.791	498	73	928	1.288	2.787	3.054	32	43	3.129	1.420	7.337
Octubre	14.033	446	61	879	1.214	2.599	3.016	38	38	3.092	1.474	7.165
Noviembre	13.893	403	54	816	1.093	2.367	3.179	52	33	3.265	1.430	7.061
Diciembre	14.257	366	53	853	1.043	2.314	3.211	61	33	3.305	1.492	7.111

GAS

111. LONGITUD DE LA RED, PRODUCCION, CONSUMO, ABONADOS Y CONTADORES. 1938 - 1942

Años y meses	Longitud de la red. Km.	Producción 1.000 m.3 de agua carburada 4.000 c.	Consumo en 1.000 m.3	Número de abonados	Número de contadores
1938	241	4.861	4.361	7.269	9.172
1939	248	5.177	4.648	7.982	8.671
1940	252	5.587	5.117	8.560	8.571
1941	256	5.601	5.169	8.874	9.794
1942	**321**	**5.715**	**5.342**	**9.356**	**10.109**
Enero	317,0	351,5	369,3	8.849	9.819
Febrero	317,1	321,7	299,3	8.911	9.883
Marzo	317,5	424,5	352,3	8.994	9.927
Abril	317,9	469,5	425,1	9.115	10.035
Mayo	318,3	541,6	454,9	9.220	10.048
Junio	318,8	593,1	528,5	9.266	10.079
Julio	319,0	627,6	598,1	9.318	10.161
Agosto	319,2	560,3	529,3	9.366	10.169
Setiembre	319,3	501,5	495,3	9.383	10.128
Octubre	320,1	492,2	472,3	9.411	10.090
Noviembre	320,9	427,0	419,5	9.414	10.064
Diciembre	321,1	404,2	397,8	9.356	10.109

VIII — ABASTECIMIENTO

LECHE

112. KILOLITROS INTRODUCIDOS PARA LA ALIMENTACION (1) — 1939 - 1942

Años	Enero	Febr.	Marzo	Abril	Mayo	Junio	Julio	Agost.	Setbr.	Oct.	Nov.	Dic.
1939	2.601	2.249	2.587	2.571	2.734	2.642	2.773	2.749	2.699	2.750	2.662	2.627
1940	2.480	2.266	2.472	2.552	2.672	2.539	2.653	2.683	2.607	2.667	2.532	2.574
1941	2.492	2.218	2.511	2.575	2.781	2.828	2.902	2.850	2.844	2.876	2.684	2.610
1942	**2.406**	**2.171**	**2.542**	**2.658**	**2.894**	**2.870**	**3.047**	**3.042**	**2.737**	**2.594**	**2.382**	**2.390**

(1) Por los productores agremiados a la Sociedad Cooperativa de Tamberos de la Zona de Rosario (aprox. 85 % del total de los productores).

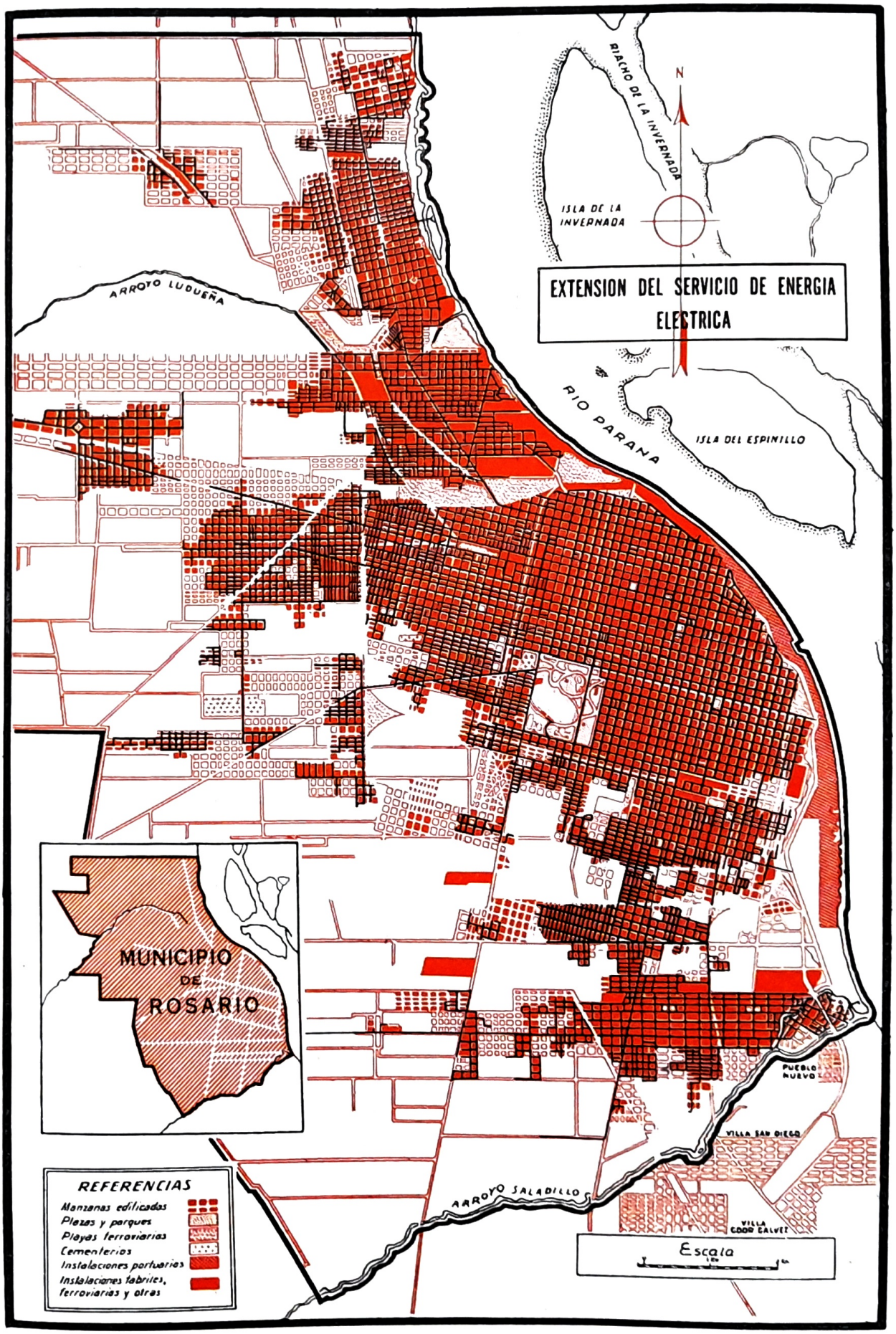
RIACHO DE LA INVERNADA
N
ISLA DE LA INVERNADA
EXTENSION DEL SERVICIO DE ENERGIA ELECTRICA
ARROYO LUDUEÑA
RIO PARANA
ISLA DEL ESPINILLO
MUNICIPIO DE ROSARIO
PUEBLO NUEVO
VILLA SAN DIEGO
ARROYO SALADILLO
VILLA COOP CALVEZ
Escala
REFERENCIAS
Manzanas edificadas
Plazas y parques
Playas ferroviarias
Cementerios
Instalaciones portuarias
Instalaciones fabriles, ferroviarias y otras

CARNES

113. TONELADAS INTRODUCIDAS PARA LA ALIMENTACION — 1938 - 1942

Años y meses	Por Matadero Municipal			Por Frigoríficos			Totales		
	Bovina	Ovina	Porcina	Bovina	Ovina	Porcina	Bovina	Ovina	Porcina
1938	21.413,7	419,7	1.385,3	10.408,3	505,5	35,2	31.822,0	925,2	1.420,5
1939	21.407,4	463,4	1.392,7	11.190,2	505,0	29,0	32.497,6	968,4	1.421,7
1940	20.501,1	408,4	1.420,1	10.248,5	373,7	96,1	30.749,6	782,1	1.516,2
1941	20.397,1	290,5	1.429,5	10.469,0	453,9	132,0	30.866,1	744,4	1.561,5
1942	**19.414,2**	**252,8**	**1.646,6**	**9.480,4**	**341,6**	**163,8**	**28.894,6**	**594,4**	**1.810,3**
Enero	1.701,7	25,7	102,6	893,0	40,1	4,6	2.594,7	65,8	107,2
Febrero	1.495,9	18,6	93,7	819,9	27,0	7,4	2.315,8	45,7	101,2
Marzo	1.687,0	21,0	129,8	662,0	17,2	15,2	2.349,0	38,2	145,0
Abril	1.543,1	23,9	144,3	659,0	17,0	17,4	2.202,1	40,9	161,7
Mayo	1.489,3	19,4	160,8	702,8	18,1	14,7	2.192,1	37,6	175,5
Junio	1.630,1	15,8	172,8	709,9	14,9	14,0	2.340,0	30,7	186,8
Julio	1.777,0	19,5	186,7	858,6	19,8	19,2	2.635,6	39,3	206,0
Agosto	1.565,8	17,3	143,9	823,5	26,9	14,7	2.389,3	44,2	158,6
Stbre.	1.596,1	20,3	133,2	847,9	18,7	12,8	2.443,9	39,0	146,1
Octubre	1.659,2	22,8	128,8	867,8	30,9	17,2	2.527,0	53,7	146,1
Novbre.	1.591,7	19,4	115,8	725,2	39,2	14,2	2.316,9	58,6	130,0
Dicbre.	1.677,4	29,1	134,0	910,8	71,8	12,3	2.588,2	100,9	146,3

114. MOVIMIENTO DE HACIENDAS EN EL MATADERO MUNICIPAL — 1938 - 1942

Años	Existencia al iniciarse el año	Entrados durante el año	Totales	EXTRAIDOS					Quedan al finalizar el año
				Para consumo	Decomis.	Esterili-zados	Muertos en el corral	Totales	
				a) Bovinos					
1938	628	111.671	112.299	111.119	275	3	40	111.437	862
1939	862	107.495	108.357	107.516	285	—	39	107.840	517
1940	517	104.945	105.462	104.051	282	—	39	104.372	1.090
1941	1.090	100.517	101.607	100.479	371	—	51	100.901	706
1942	**706**	**92.376**	**93.082**	**91.915**	**478**	**—**	**40**	**92.433**	**649**
				b) Ovinos					
1938	—	22.032	22.032	21.850	—	—	4	21.854	178
1939	178	26.650	26.828	26.656	6	—	19	26.681	147
1940	147	24.497	24.644	24.434	13	—	18	24.465	179
1941	179	16.600	16.779	16.704	5	—	34	16.743	36
1942	**36**	**13.771**	**13.807**	**13.485**	**9**	**—**	**31**	**13.525**	**282**
				c) Porcinos					
1938	162	11.960	12.122	12.024	17	—	8	12.049	73
1939	73	12.403	12.476	12.406	23	—	5	12.434	40
1940	40	13.252	13.292	13.167	33	—	36	13.206	86
1941	86	13.162	13.248	13.007	36	—	13	13.056	192
1942	**192**	**14.037**	**14.229**	**13.986**	**98**	**—**	**21**	**14.105**	**124**

AVES Y HUEVOS

115. INTRODUCIDOS PARA EL CONSUMO — 1938 - 1942

Años y meses	AVES (en miles)						Huevos (miles de docenas) (1)
	Gallinas y pollos	Palomas	Patos	Pavos	Otros	Totales	
1938	1.547,9	71,4	31,5	22,8	2,5	1.676,1	5.167,6
1939	1.604,6	60,3	30,0	26,0	2,0	1.722,9	4.586,6
1940	1.787,4	57,0	30,3	23,3	36,9	1.934,9	3.119,3
1941	1.801,7	54,4	31,2	21,2	19,9	1.934,4	457,8
1942	**1.751,9**	**74,6**	**49,5**	**25,0**	**13,3**	**1.914,4**	**6.856,9**
Enero	121,7	5,9	6,4	0,6	0,2	134,8	567,6
Febrero	130,9	5,0	6,0	0,5	0,2	142,5	390,2
Marzo	156,0	3,9	5,0	1,0	0,3	166,2	286,2
Abril	176,3	2,4	3,9	1,7	1,6	186,0	138,8
Mayo	158,2	5,2	3,2	4,2	2,3	173,1	119,4
Junio	142,1	6,6	2,4	2,7	2,5	156,3	194,1
Julio	172,1	12,8	2,8	5,5	3,0	196,3	511,8
Agosto	153,5	10,4	2,4	3,3	2,1	171,7	932,9
Setiembre	142,7	6,1	2,5	1,7	0,1	153,2	985,9
Octubre	127,9	4,9	3,1	0,9	0,1	137,0	1.013,2
Noviembre	107,8	4,9	3,3	0,6	0,2	117,0	954,6
Diciembre	162,5	6,6	8,4	2,2	0,7	180,4	762,2

(1) Incluídos los destinados a industria y exportación.

IX — PRECIOS

a) POR MAYOR (en m$n.)

TRIGO Y MAIZ

116. PROMEDIOS ANUALES Y MENSUALES DE LAS COTIZACIONES — 1939 - 1942 (1)

Años y meses	TRIGO (Tipo Rosafé)			MAIZ				
	DURO Grado 2 Base 78 k.	SEMIDURO Grado 2 Base 78 k.	SEMIDURO Grado 3 Base 73 k.	Sano y limpio a estilo exportac. Base 15.50	Sano y limpio a estilo exportac. Cuarentino	Cuarentino amarillo y/o colorado consumo	Amarillo y o/colorado consumo	Combustible a gran. sin distinc. de cosecha
1939	6,75	6,73	s/c.	6,49	7,48	s/c.	s/c.	s/c.
1940	7,55	7,51	6,93	4,00	4,64	s/c.	s/c.	s/c.
1941	6,63	6,63	6,02½	s/c.	s/c.	s/c.	s/c.	s/c.
1942	**6,62½**	**6,62½**	**6,02½**	**s/c.**	**s/c.**	**3,05**	**2,75**	**1,67**
Enero	6,62½	6,62½	6,02½	s/c.	s/c.	s/c.	s/c.	s/c.
Febrero	6,62½	6,62½	6,02½	s/c.	s/c.	s/c.	s/c.	s/c.
Marzo	6,62½	6,62½	6,02½	s/c.	s/c.	s/c.	s/c.	s/c.
Abril	6,62½	6,62½	6,02½	s/c.	s/c.	s/c.	s/c.	s/c.
Mayo	6,62½	6,62½	6,02½	s/c.	s/c.	s/c.	s/c.	s/c.
Junio	6,62½	6,62½	6,02½	s/c.	s/c.	s/c.	s/c.	s/c.
Julio	6,62½	6,62½	6,02½	s/c.	s/c.	s/c.	s/c.	s/c.
Agosto	6,62½	6,62½	6,02½	s/c.	s/c.	s/c.	s/c.	s/c.
Setiembre	6,62½	6,62½	6,02½	s/c.	s/c.	3,05	2,30	1,30
Octubre	6,62½	6,62½	6,02½	s/c.	s/c.	s/c.	s/c.	1,48
Noviembre	6,62½	6,62½	6,02½	s/c.	s/c.	s/c.	2,57	1,63
Diciembre	s/c.	s/c.	s/c.	s/c.	s/c.	s/c.	3,39	2,26

LINO, GIRASOL Y CENTENO

117. PROMEDIOS ANUALES Y MENSUALES DE LAS COTIZACIONES — 1939 - 1942 (1)

Años y meses	LINO (Tipo Rosafé)					Girasol	Centeno
	Grado super por entrega	Grado 1 por entrega	Grado 2	Grado 3 por entrega	Grado 4 por entrega	Tipo oficial	Grado 2 B. 73 k.
1939	14,92	14,83	14,61	14,46	—	11,99	4,84
1940	13,55	13,44	13,42	13,10	—	9,27	5,07
1941	9,49	9,42	9,30	9,18	—	9,68	s/c.
1942	**9,31**	**9,24**	**9,12½**	**9,01**	**9,01**	**8,94**	**s/c.**
Enero	9,31	9,24	9,12½	9,01	9,01	10,50	s/c.
Febrero	9,31	9,24	9,12½	9,01	9,01	10,50	s/c.
Marzo	9,31	9,24	9,12½	9,01	9,01	10,50	s/c.
Abril	9,31	9,24	9,12½	9,01	9,01	10,50	s/c.
Mayo	9,31	9,24	9,12½	9,01	9,01	9,30	s/c.
Junio	9,31	9,24	9,12½	9,01	9,01	8,00	s/c.
Julio	9,31	9,24	9,12½	9,01	9,01	8,00	s/c.
Agosto	9,31	9,24	9,12½	9,01	9,01	8,00	s/c.
Setiembre	9,31	9,24	9,12½	9,01	9,01	8,00	s/c.
Octubre	9,31	9,24	9,12½	9,01	9,01	8,00	s/c.
Noviembre	9,31	9,24	9,12½	9,01	9,01	8,00	s/c.
Diciembre	s/c.	s/c.	s/c.	s/c.	9,01	8,00	s/c.

HARINAS Y SUBPRODUCTOS DEL TRIGO

118. PROMEDIOS ANUALES Y MENSUALES DE LAS COTIZACIONES — 1939 - 1942 (1)

Años y meses	HARINA (bolsa de 70 kg.)							SUBPRODUCTOS (100 kg.)		
	0 0 0 0	0 0 0	0 0	0	½ 0	Harinilla	2ª exprt.	Semita	Afrecho	Afrechillo
1939	8,26	7,56	7,21	6,83	6,07	3,54	—	4,46	4,25	4,25
1940	10,23	9,53	9,18	8,10	4,19	4,79	—	2,90	2,56	2,61
1941	11,80	11,10	10,75	9,55	s/c.	s/c.	2,30	1,00	1,00	1,00
1942	**11,64**	**10,94**	**10,59**	**9,39**	**s/c.**	**s/c.**	**3,04**	**2,45**	**2,04**	**2,04**
Enero	11,80	11,10	10,75	9,55	s/c.	s/c.	2,30	1,00	1,00	1,00
Febrero	11,80	11,10	10,75	9,55	s/c.	s/c.	2,30	1,00	1,00	1,00
Marzo	11,80	11,10	10,75	9,55	s/c.	s/c.	2,30	1,00	1,00	1,00
Abril	11,80	11,10	10,75	9,55	s/c.	s/c.	2,30	1,00	1,00	1,00
Mayo	11,69	10,99	10,64	9,44	s/c.	s/c.	2,82	1,87	1,43	1,43
Junio	11,55	10,85	10,50	9,30	s/c.	s/c.	3,50	3,00	2,00	2,00
Julio	11,55	10,85	10,50	9,30	s/c.	s/c.	3,50	3,00	2,00	2,00
Agosto	11,55	10,85	10,50	9,30	s/c.	s/c.	3,50	3,50	3,00	3,00
Setiembre	11,55	10,85	10,50	9,30	s/c.	s/c.	3,50	3,50	3,00	3,00
Octubre	11,55	10,85	10,50	9,30	s/c.	s/c.	3,50	3,50	3,00	3,00
Noviembre	11,55	10,85	10,50	9,30	s/c.	s/c.	3,50	3,50	3,00	3,00
Diciembre	11,55	10,85	10,50	9,30	s/c.	s/c.	3,50	3,50	3,00	3,00

(1) Cámara Arbitral de Cereales. — (2) Cámara Gremial de Molineros del Norte (Rosario).

GANADO

119. PROMEDIOS ANUALES Y MENSUALES DE PRECIOS PAGADOS EN EL MERCADO DE HACIENDAS Y CARNES — 1938 - 1942

Años y meses	Bovinos							Ovinos					Porcinos	
	Novillos	Novillitos	Vacas	Vaquillonas	Terneros	Mamones	Toros - Torunos	Ovejas	Capones	Borregos	Corderos	Carneros	Cerdos	Lechones
a) Precios por kilo vivo														
1938	0,208	0,197	0,163	0,196	0,215	0,225	0,143	0,137	0,172	0,202	0,230	0,132	0,368	0,231
1939	0,214	0,209	0,174	0,208	0,234	0,147	0,144	0,125	0,140	0,200	0,294	0,150	0,367	0,297
1940	0,229	0,221	0,184	0,220	0,249	0,260	0,169	—	—	—	—	—	0,304	—
1941	0,252	0,247	0,211	0,239	0,267	0,293	0,194	—	—	—	—	—	0,303	0,450
1942	**0,335**	**0,330**	**0,271**	**0,316**	**0,354**	**0,368**	**0,263**	—	—	—	—	—	**0,342**	—
Enero	0,282	0,283	0,246	0,274	0,316	0,361	0,234	—	—	—	—	—	0,273	—
Febr.	0,296	0,295	0,254	0,285	0,313	0,311	0,238	—	—	—	—	—	0,278	—
Marzo	0,321	0,311	0,267	0,297	0,329	0,324	0,248	—	—	—	—	—	0,299	—
Abril	0,364	0,353	0,291	0,331	0,353	0,304	0,283	—	—	—	—	—	0,351	—
Mayo	0,376	0,362	0,303	0,339	0,352	0,320	0,290	—	—	—	—	—	0,436	—
Junio	0,342	0,325	0,265	0,300	0,328	0,287	0,259	—	—	—	—	—	0,385	—
Julio	0,321	0,311	0,249	0,290	0,333	0,350	0,249	—	—	—	—	—	0,350	—
Agst.	0,336	0,335	0,272	0,324	0,382	0,421	0,266	—	—	—	—	—	0,333	—
Stbre.	0,359	0,351	0,289	0,341	0,386	0,409	0,279	—	—	—	—	—	0,348	—
Octbr.	0,359	0,354	0,292	0,350	0,393	0,448	0,280	—	—	—	—	—	0,366	—
Nvbre.	0,334	0,341	0,265	0,336	0,382	0,477	0,269	—	—	—	—	—	0,340	—
Dcbre.	0,332	0,333	0,264	0,328	0,381	0,403	0,268	—	—	—	—	—	0,345	—
b) Precios por cabeza														
1938	91,60	59,79	71,78	58,31	40,45	19,65	85,56	7,25	8,29	6,91	5,21	7,97	36,51	10,01
1939	95,69	64,89	77,26	63,07	43,33	21,55	85,37	7,04	7,52	7,94	6,22	8,21	40,37	9,91
1940	102,12	67,39	79,24	65,46	45,06	23,16	100,10	8,20	9,55	8,39	7,70	8,92	33,65	6,45
1941	111,37	75,43	90,40	70,96	48,92	25,53	113,73	7,82	9,93	7,64	5,34	7,35	35,22	9,90
1942	**149,58**	**105,20**	**118,60**	**96,74**	**66,67**	**33,62**	**153,70**	**9,53**	**10,50**	**10,74**	**8,17**	**11,93**	**39,65**	—
Enero	122,20	88,61	104,50	81,73	57,08	32,48	140,06	8,40	—	—	—	—	32,81	—
Febr.	130,92	92,26	107,66	85,90	56,34	28,43	137,88	—	—	—	11,00	—	29,16	—
Marzo	143,18	98,10	111,34	89,71	60,75	28,42	139,72	9,00	8,31	—	6,00	—	32,10	—
Abril	165,70	113,23	125,50	100,66	63,87	29,23	158,96	—	—	—	—	—	38,92	—
Mayo	165,10	114,24	128,26	105,31	63,54	30,69	160,87	8,72	—	—	—	11,00	52,56	—
Junio	151,62	103,77	113,65	92,37	59,15	24,17	139,85	10,31	—	10,50	—	—	45,22	—
Julio	141,26	99,07	107,05	89,80	63,04	35,23	144,78	—	—	—	—	—	40,57	—
Agst.	149,99	109,10	121,34	102,70	74,43	44,00	159,83	—	—	—	—	—	39,90	—
Stbre.	161,79	113,83	131,11	105,29	78,07	36,32	164,04	—	—	—	8,00	—	38,54	—
Octb.	164,77	115,56	130,43	108,37	77,21	38,17	176,02	—	—	—	8,00	—	43,62	—
Nvbr.	151,16	109,08	123,19	102,70	73,91	41,08	164,46	10,00	12,70	—	9,00	14,00	44,03	—
Dcbr.	147,30	105,56	119,16	96,34	72,60	35,25	157,91	10,73	—	10,99	7,02	10,80	38,43	—

AVES, HUEVOS Y CONEJOS

120. PROMEDIOS ANUALES Y MENSUALES DE PRECIOS MINIMOS PAGADOS EN LA PLAYA DE CONCENTRACION — MERCADO NORTE — 1938 - 1942

Años y meses	Gallinas (yuntas)			Pollos (yuntas)			Patos (yuntas)		Conejos (yuntas)	Palomas (yuntas)	Gansos (yuntas)	Pavos (kilo)	Huevos (docena)
	Especiales	Buenas	Chicas	Especiales	Buenos	Chicos	Criollos	Marruecos					
1938	3,15	2,67	1,97	3,41	2,82	1,64	1,92	1,60	1,35	0,24	2,67	0,65	0,50
1939	3,21	2,71	2,01	3,06	2,57	1,57	1,93	1,68	1,25	0,24	2,68	0,66	0,49
1940	3,24	2,75	1,95	2,90	2,52	1,54	1,89	1,53	1,27	0,25	2,83	0,51	0,46
1941	3,12	2,57	2,04	3,08	2,43	1,77	1,97	1,62	1,41	0,29	2,61	0,60	0,36
1942	**3,13**	**2,79**	**2,19**	**3,34**	**2,89**	**1,89**	**1,98**	**1,57**	**1,29**	**0,30**	**2,58**	**0,63**	**0,42**
Enero	3,00	2,80	2,00	4,00	3,80	2,00	2,00	1,60	1,40	0,30	2,60	0,55	0,39
Febr.	3,00	2,80	2,00	3,60	2,60	1,60	2,00	1,40	1,40	0,30	2,60	0,55	0,40
Marzo	2,90	2,70	2,30	2,70	2,30	1,20	1,80	1,30	1,20	0,30	2,30	0,55	0,47
Abril	2,90	2,70	2,30	2,70	2,30	1,20	1,80	1,30	1,20	0,30	2,30	0,55	0,54
Mayo	2,90	2,70	2,30	2,70	2,30	1,20	1,80	1,30	1,20	0,30	2,30	0,55	0,59
Junio	3,00	2,80	1,80	3,20	2,60	1,60	2,00	—	1,30	0,30	—	0,60	0,60
Julio	3,20	2,80	2,30	3,20	2,60	2,40	2,20	2,00	1,30	0,30	—	0,60	0,40
Agosto	3,40	2,90	2,30	3,40	3,20	2,20	1,80	1,60	1,40	0,30	—	0,55	0,37
Stbre.	—	2,80	2,40	—	3,10	2,50	1,60	1,40	1,40	0,30	3,20	0,60	0,29
Octub.	—	2,80	2,40	—	3,10	2,60	2,00	1,80	1,40	0,30	—	0,75	0,32
Nvbre.	3,70	3,00	2,20	4,30	4,00	2,40	2,80	2,00	1,10	0,30	—	0,85	0,34
Dcbre.	3,30	2,70	2,00	3,60	2,80	1,80	2,00	1,60	1,20	0,30	2,80	0,90	0,38

VERDURAS

121. PRECIOS MINIMOS COTIZADOS EN EL MERCADO DE ABASTO EL 15 DE CADA MES Y PROMEDIOS ANUALES — 1938 - 1942

Años y meses	Aplo (docena)	Arveja (10 kgs.)	Acelga (docena)	Ajo (ristra)	Alcaucil (docena)	Berenjena (docena)	Brócoli (docena)	Berro (docena)	Choclo (ciento)	Cardo (atado)	Camote (10 kgs.)	Cebolla (10 kgs.)	Chaucha (10 kgs.)	Collnegro (docena)	Espinaca (docena)	Escarola (canasta)
1938	0,80	2,65	0,35	0,54	0,42	0,46	0,44	1,36	1,20	0,35	0,43	1,09	2,72	0,29	0,52	0,59
1939	0,82	2,39	0,39	0,91	0,62	0,34	0,25	1,45	1,61	0,31	0,41	1,75	2,99	0,28	0,51	0,47
1940	0,80	2,64	0,39	1,32	0,50	0,31	0,50	1,65	1,76	0,31	0,41	0,79	3,37	0,31	0,75	0,52
1941	0,68	2,69	0,37	1,42	1,03	0,35	0,50	1,62	1,80	0,39	0,51	1,39	3,46	0,37	0,67	0,52
1942	**0,91**	**2,58**	**0,35**	**0,91**	**0,40**	**0,30**	**1,03**	**1,63**	**1,41**	**0,37**	**0,42**	**0,82**	**2,70**	**0,31**	**0,49**	**0,39**
Enero	0,30	2,40	0,20	0,80	0,40	0,50	—	—	0,80	—	0,80	0,70	1,20	0,30	0,50	0,30
Febrero	0,30	1,60	0,30	0,60	—	0,20	—	1,20	0,60	—	0,60	1,00	1,60	0,30	0,60	0,60
Marzo	1,00	4,00	0,70	1,00	—	0,30	—	—	0,70	0,40	0,30	1,20	1,50	0,40	0,40	0,40
Abril	1,40	1,40	0,30	1,40	—	0,20	—	1,20	1,80	0,40	0,35	0,80	1,80	0,30	0,80	0,40
Mayo	1,00	1,80	0,40	1,00	—	0,30	—	2,00	2,00	0,50	0,30	0,80	2,00	0,30	0,40	0,40
Junio	0,90	1,80	0,30	1,00	—	0,30	—	—	—	0,30	0,30	0,80	2,80	0,30	0,40	0,50
Julio	1,50	7,00	0,50	1,00	—	0,30	1,80	1,60	—	0,40	0,30	0,60	—	0,30	0,60	0,30
Agosto	0,80	3,60	0,40	0,80	—	—	0,80	—	—	0,30	0,40	0,80	—	0,30	0,40	0,30
Setbre.	1,00	1,00	0,30	0,60	—	—	0,50	2,00	—	0,30	0,40	0,80	8,00	—	0,40	0,40
Octubre	—	1,20	0,30	—	0,60	—	—	1,80	—	—	0,40	0,80	3,00	—	0,30	0,30
Novbre.	—	—	0,20	—	0,20	—	—	—	2,50	—	0,40	1,00	2,50	—	0,60	0,40
Dicbre.	—	—	0,30	—	—	—	—	—	1,50	—	0,50	0,60	2,60	0,30	0,50	—

Años y meses	Espárrago (docena)	Lechuga (canasta)	Nabo (docena)	Papa (10 kgs.)	Poroto (10 kgs.)	Pepino (docena)	Perejil (docena)	Pimiento (ciento)	Remolacha (docena)	Radicheta (docena)	Repollo (docena)	Salsifi (docena)	Tomate (cajón)	Zapallo (c/uno)	Zapallito (docena)	Zanahoria (docena)
1938	1,62	1,02	0,41	0,87	2,61	0,32	0,47	1,31	0,46	0,39	0,47	0,63	3,21	0,29	0,28	0,54
1939	2,03	0,81	0,37	0,82	2,09	0,30	0,42	1,60	0,40	0,24	0,39	0,64	3,47	0,29	0,28	0,56
1940	2,73	0,96	0,37	0,66	2,22	0,35	0,45	0,94	0,38	0,22	0,39	0,64	2,82	0,43	0,30	0,61
1941	2,46	0,80	0,34	0,77	2,91	0,46	0,55	1,01	0,45	0,24	0,50	0,87	4,55	0,51	0,27	0,63
1942	**1,92**	**0,62**	**0,38**	**0,89**	**2,13**	**0,31**	**0,48**	**0,98**	**0,48**	**0,25**	**0,51**	**0,71**	**4,04**	**0,28**	**0,18**	**0,60**
Enero	1,40	0,40	0,50	0,60	2,60	0,20	0,30	0,40	0,40	—	0,40	0,80	2,00	0,40	0,10	0,50
Febrero	1,20	0,80	0,30	1,70	2,00	0,20	0,40	0,20	0,30	0,10	0,60	0,70	1,80	0,30	0,10	0,30
Marzo	2,20	0,70	0,50	0,80	3,00	0,30	0,60	1,00	0,80	0,30	0,40	0,80	1,50	0,30	0,15	1,00
Abril	1,60	0,60	0,40	0,80	1,60	0,40	0,40	0,50	0,60	0,20	0,60	0,70	2,00	0,30	0,20	0,80
Mayo	—	0,50	0,40	0,90	1,80	—	0,50	0,50	0,40	0,20	0,40	0,60	1,65	0,20	0,20	0,60
Junio	—	0,60	0,40	0,80	1,80	—	0,40	0,40	0,60	0,20	0,60	0,60	10,00	0,30	0,30	0,40
Julio	—	0,80	0,40	0,80	—	—	1,00	1,00	0,60	0,30	0,60	0,80	14,00	0,30	0,30	0,40
Agosto	—	0,60	0,30	0,80	—	—	0,30	—	0,60	0,40	0,60	0,80	—	0,30	—	0,40
Setbre.	3,00	0,50	0,30	0,80	—	—	0,30	—	0,40	0,40	0,50	0,60	—	0,30	—	0,60
Octubre	2,50	0,50	0,30	0,90	—	0,50	0,40	3,00	0,30	0,20	0,60	—	—	0,20	0,25	0,80
Novbre.	2,00	0,60	0,30	0,80	—	0,20	0,60	2,00	0,40	0,20	0,40	—	2,00	—	0,15	0,80
Dicbre.	1,50	0,80	0,30	1,00	—	0,40	0,60	0,80	0,40	0,30	0,40	—	1,40	0,20	0,10	0,60

FRUTAS

122. PRECIOS MINIMOS COTIZADOS EN EL MERCADO DE ABASTO EL 15 DE CADA MES Y PROMEDIOS ANUALES — 1938 - 1942

Años y meses	Ananá (docena)	Banana (cacho)	Coco (docena)	Ciruela (cajón)	Durazno (cajón)	Damasco (cajón)	Limón (ciento)	Manzana (cajón)	Melón (docena)	Mandarina (cajón)	Naranja (ciento)	Pera (cajón)	Sandía (docena)	Uva (cajón)		
														Moscatel	Negra	Rosada
1938	7,85	1,43	4,20	2,67	2,60	4,00	3,92	6,67	2,56	3,17	2,73	5,92	3,45	2,61	2,32	2,90
1939	7,80	1,84	3,83	2,50	2,74	3,40	3,30	8,17	1,20	2,65	3,95	4,89	1,80	2,84	2,52	2,50
1940	8,80	1,70	3,52	4,50	3,93	2,00	2,71	7,04	1,70	1,96	2,75	4,86	1,80	3,38	2,75	2,97
1941	12,20	1,68	2,70	2,70	2,40	3,73	3,18	6,00	1,50	—	2,83	4,95	2,20	3,70	3,52	3,70
1942	**9,90**	**2,37**	**—**	**2,87**	**2,87**	**1,40**	**3,53**	**7,42**	**1,98**	**1,20**	**3,28**	**6,25**	**1,34**	**4,44**	**4,32**	**4,20**
Enero	7,20	2,00	—	3,50	3,00	—	5,00	4,00	0,80	—	5,50	6,00	1,50	4,50	5,00	—
Febrero	—	1,50	—	3,00	1,60	—	4,00	6,00	1,60	—	5,00	4,00	1,60	4,00	3,50	—
Marzo	12,00	2,00	—	—	5,00	—	3,00	6,00	1,40	—	5,00	4,50	0,80	4,20	3,40	4,00
Abril	9,60	1,50	—	—	5,00	—	3,00	6,00	1,60	—	6,00	6,00	1,60	4,50	4,50	3,80
Mayo	—	1,50	—	—	—	—	2,00	8,00	—	1,00	2,00	6,00	—	5,00	5,50	4,80
Junio	—	1,50	—	—	—	—	1,80	6,00	—	1,20	1,00	6,00	—	—	4,00	—
Julio	—	1,50	—	—	—	—	1,00	6,00	—	0,80	1,40	6,00	—	—	—	—
Agosto	—	1,50	—	—	—	—	1,60	6,00	—	1,80	2,40	6,00	—	—	—	—
Setbre.	—	3,50	—	—	—	—	3,00	7,00	—	—	2,40	—	—	—	—	—
Octubre	—	4,00	—	—	—	—	4,00	7,00	—	—	2,20	9,00	—	—	—	—
Novbre.	—	3,00	—	4,00	1,80	1,80	7,00	12,00	—	—	2,50	9,00	—	—	—	—
Dicbre.	10,80	5,00	—	1,00	0,80	1,00	7,00	15,00	4,50	—	4,00	—	1,20	—	—	—

(1) En 1942, precio por 10 kgs.

LECHE, MANTECA Y QUESOS

123. PROMEDIOS ANUALES Y MENSUALES DE PRECIOS MINIMOS — 1938 - 1942

Años y meses	Leche (Litro)	MANTECA (Kg)			QUESOS (Kg.)						
		Superior	Primera	Inferior	Reggiano	Reggiano extra	Sbrinz común	Sbrinz extra	Chedar	Pategrás	Trebolgiano
1938	0,08	1,74	—	1,45	1,20	1,40	0,90	1,00	1,20	0,80	2,40
1939	0,08	1,77	—	1,44	1,20	1,40	0,91	1,11	1,40	0,75	2,40
1940	0,08	1,72	—	1,44	1,20	1,40	0,86	1,16	1,40	0,80	2,62
1941	0,08	1,74	1,50	1,38	1,57	1,77	1,07	1,56	1,51	0,89	2,86
1942	**0,09**	**1,47**	**1,29**	**1,24**	**1,34**	**1,71**	**0,97**	**1,39**	**1,55**	**0,82**	**3,20**
Enero	0,09	1,10	0,90	0,85	1,60	2,00	1,20	1,70	1,50	0,80	3,20
Febrero	0,09	1,10	0,90	0,85	1,60	2,00	1,20	1,70	1,50	0,80	3,20
Marzo	0,09	1,10	0,90	0,85	1,50	1,90	1,10	1,60	1,50	0,80	3,20
Abril	0,09	1,24	1,02	0,97	1,40	1,80	1,00	1,50	1,60	0,90	3,20
Mayo	0,09	1,45	1,25	1,20	1,40	1,80	0,90	1,50	1,60	0,90	3,20
Junio	0,09	1,54	1,46	1,41	1,40	1,70	0,90	1,50	1,60	0,90	3,20
Julio	0,09	1,70	1,60	1,55	1,30	1,60	1,00	1,30	1,50	0,80	3,20
Agosto	0,09	1,80	1,75	1,75	1,20	1,50	0,90	1,20	1,50	0,70	3,20
Setiembre	0,09	1,80	1,75	1,75	1,10	1,40	0,80	1,10	1,50	0,60	3,20
Octubre	0,09	1,60	1,40	1,35	1,20	1,60	0,90	1,20	1,60	0,80	3,20
Noviembre	0,09	1,60	1,25	1,00	1,20	1,60	0,90	1,20	1,60	0,90	3,20
Diciembre	0,09	1,60	1,25	1,15	1,20	1,60	0,90	1,20	1,60	0,90	3,20

COMBUSTIBLES

124. PROMEDIOS ANUALES Y MENSUALES DE PRECIOS — 1938 - 1942

Años y meses	LEÑA (tn.)			CARBON (tn.)			INFLAMABLES					
	Quebracho astillado	Quebracho en torta	Quebracho cumpana	Mineral cocina	Cocke gas	Antracita	Nafta incluído impuesto (lt.)	Kerosene (lt.)	Petróleo Fuel-oil (tn.)	Diesel Fuel-oil (tn.)	Gas Oil (tn.)	Petróleo tracto (lt.)
1938	34,00	32,50	29,00	36,75	60,00	76,00	0,23	0,15	42,25	86,16	120,16	0,14
1939	34,67	32,87	29,75	39,50	62,00	76,00	0,23	0,16	37,25	86,00	121,00	0,14
1940	36,00	34,00	32,83	64,67	81,50	83,25	0,22	0,15	57,10	84,00	112,25	0,14
1941	36,33	35,27	33,64	71,25	90,08	101,83	0,22½	0,15	64,50	82,50	104,50	0,14
1942	**42,02**	**42,02**	**40,17**	*	**131,67**	**129,67**	**0,23**	**0,16**	**89,67**	**107,67**	**129,67**	**0,14**
Enero	36,00	36,00	34,00	*	*	*	0,22½	0,15	78,00	96,00	118,00	0,14
Febrero	36,00	36,00	34,00	*	*	*	0,22½	0,15	78,00	96,00	118,00	0,14
Marzo	36,00	36,00	34,00	*	*	*	0,22½	0,15	78,00	96,00	118,00	0,14
Abril	42,00	42,00	40,00	*	130,00	128,00	0,22½	0,15	78,00	96,00	118,00	0,14
Mayo	44,00	44,00	42,00	*	130,00	128,00	0,22½	0,15	78,00	96,00	118,00	0,14
Junio	44,00	44,00	42,00	*	135,00	133,00	0,22½	0,15	98,00	116,00	138,00	0,14
Julio	38,00	38,00	36,00	*	*	*	0,24	0,17	98,00	116,00	138,00	0,14
Agosto	40,00	40,00	38,00	*	*	*	0,24	0,17	98,00	116,00	138,00	0,14
Setiembre	40,00	40,00	38,00	*	*	*	0,24	0,17	98,00	116,00	138,00	0,14
Octubre	50,00	50,00	48,00	*	*	*	0,24	0,17	98,00	116,00	138,00	0,14
Noviembre	50,00	50,00	48,00	*	*	*	0,24	0,17	98,00	116,00	138,00	0,14
Diciembre	50,00	50,00	48,00	*	*	*	0,24	0,17	98,00	116,00	138,00	0,14

b) POR MENOR (en m$n.)

CARNES Y PRODUCTOS DE GRANJA

125. PROMEDIOS ANUALES Y MENSUALES DE PRECIOS MINIMOS — 1938 - 1942

Años y meses	Carne vacuna (kg.)					Carne porcina (kg.)	Leche (litro)	Pan 1ª (kg.)	Manteca (kg.)	Huevos (doc.)	Gallinas (yun.)	Pollos (yun.)
	Puchero	Asado	Lomo	Costeleta	Ternera							
1938	0,43	0,53	1,05	0,55	0,77	0,67	0,14	0,25	1,59	0,64	2,43	2,52
1939	0,43	0,53	1,18	0,55	0,79	0,60	0,13	0,25	1,46	0,56	2,44	2,10
1940	0,41	0,51	1,02	0,56	0,88	0,81	0,15	0,22	1,56	0,52	2,25	1,89
1941	0,31	0,48	0,98	0,53	0,82	0,77	0,16	0,20	1,80	0,50	3,62	3,26
1942	**0,45**	**0,47**	**1,14**	**0,75**	**1,03**	**0,81**	**0,15**	**0,22**	**1,62**	**0,53**	**3,19**	**3,15**
Enero	0,30	0,55	1,00	0,65	0,80	1,10	0,15	0,20	1,80	0,50	3,30	4,50
Febrero	0,40	0,70	1,20	0,75	0,90	1,10	0,15	0,20	1,80	0,60	3,30	4,50
Marzo	0,55	0,70	1,30	0,75	1,30	1,10	0,15	0,20	1,80	0,60	3,30	3,20
Abril	0,60	0,75	1,20	0,75	1,20	0,80	0,15	0,20	1,80	0,65	3,40	3,10
Mayo	0,60	0,75	1,20	0,75	1,20	0,80	0,15	0,20	1,80	0,65	3,50	3,00
Junio	0,60	0,75	1,20	0,75	1,20	0,80	0,15	0,20	1,80	0,70	2,20	2,10
Julio	0,40	0,70	1,20	0,75	1,20	0,80	0,15	—	1,80	0,60	3,60	2,60
Agosto	0,40	0,70	1,20	0,75	1,20	0,80	0,15	—	1,50	0,45	3,00	2,80
Setbre.	0,40	0,55	0,90	0,60	1,20	0,80	0,15	—	1,50	0,35	3,00	3,50
Octubre	0,40	0,55	0,90	0,60	1,20	0,80	0,15	0,25	1,30	0,40	3,10	3,00
Novbre.	0,40	0,70	1,20	0,75	0,50	0,40	0,15	0,25	1,30	0,40	3,80	3,00
Dicbre.	0,40	0,70	1,20	0,75	0,50	0,40	0,15	0,25	1,30	0,45	2,80	2,50

(*) Sin existencia.

PESCADOS Y MARISCOS

126. PROMEDIOS ANUALES Y MENSUALES DE PRECIOS MINIMOS — 1938 - 1942

Años y meses	Merluza	Pejerrey	Dorado	Corvina	Boga	Surubí	Pacú	Langostinos	Caracoles
1938	0,40	1,10	0,47	0,35	0,40	0,37	0,37	0,85	0,62
1939	0,50	1,22	0,52	0,39	0,45	0,47	0,42	1,54	0,65
1940	0,52	1,36	0,59	0,47	0,51	0,58	0,58	1,60	0,60
1941	0,51	1,23	0,60	0,50	0,50	0,55	0,52	1,60	0,60
1942	**0,66**	**1,21**	**0,63**	**0,51**	**0,57**	**0,62**	**0,86**	**1,60**	**0,64**
Enero	0,50	1,10	0,60	0,50	0,50	0,60	0,50	1,60	0,60
Febrero	0,50	1,20	0,60	0,50	0,50	0,60	0,50	1,60	0,60
Marzo	0,75	1,20	1,00	0,65	0,80	0,90	0,90	1,60	0,65
Abril	0,60	1,00	0,60	0,50	0,60	0,60	1,00	1,60	0,65
Mayo	0,60	1,00	0,60	0,50	0,60	0,60	1,00	1,60	0,65
Junio	0,60	1,00	0,60	0,50	0,60	0,60	1,00	1,60	0,65
Julio	0,60	1,00	0,60	0,50	0,60	0,60	1,00	1,60	0,65
Agosto	0,55	1,00	0,70	0,50	0,60	0,60	1,00	1,60	0,65
Setiembre	0,80	1,20	0,50	0,45	0,60	0,60	—	1,60	0,65
Octubre	0,80	1,60	0,60	0,50	0,50	0,60	—	—	0,65
Noviembre	0,80	1,60	0,60	0,50	0,50	0,60	—	—	0,65
Diciembre	0,80	1,60	0,60	0,50	0,50	0,60	—	—	0,65

X — CREDITO

CAMARA COMPENSADORA

127. NUMERO DE DOCUMENTOS COMPENSADOS (en miles) y MONTO DE LAS COMPENSACIONES (en millones de m$n.) — 1938 - 1942

Meses	1938		1939		1940		1941		1942	
	Número doc.	Importe m$n.	Número doc.	Importe m$n.	Número doc.	Importe m$n.	Número doc.	Importe m$n.	Número doc.	Importe m$n.
Enero	157,8	371,3	174,3	442,8	163,6	272,4	166,5	353,0	184,4	349,4
Febrero	136,3	285,1	144,6	337,2	146,8	233,1	147,7	286,8	154,3	280,6
Marzo	153,7	308,1	171,3	334,4	145,7	218,6	159,0	256,7	173,5	280,7
Abril	142,6	271,9	152,3	307,4	161,3	274,2	149,0	220,6	173,4	263,5
Mayo	152,5	302,9	172,9	329,6	163,1	244,6	158,2	212,6	167,3	226,5
Junio	153,3	295,0	163,5	313,4	145,9	197,8	151,4	209,0	172,0	248,0
Julio	157,2	289,9	164,9	306,8	161,1	215,9	166,1	251,6	180,2	278,5
Agosto	155,7	290,2	158,1	246,1	146,4	189,5	153,7	230,6	168,2	250,3
Setiembre	152,7	297,6	160,8	285,8	144,4	215,6	165.7	266,8	172,7	268,5
Octubre	152,8	272,3	154,0	239,0	156,7	222,9	168,2	251,6	173,2	267,2
Noviembre	157,1	298,3	155,2	225,3	146,4	208,9	158,9	229,7	170,9	253,3
Diciembre	181,4	466,7	157,3	254,3	155,5	265,7	179,6	305,0	188,7	318,0
Total	**1853,1**	**3749,2**	**1929,3**	**3622,1**	**1836,9**	**2759,1**	**1923,9**	**3072,9**	**2078,7**	**3284,3**

INTERESES Y DESCUENTOS

128. CURSO DE LAS TASAS EN LA PLAZA DE ROSARIO — 1938 - 1942

Años	Caja de Ahorros (1)	DEPOSITOS A PLAZO FIJO			DOCUMENTOS		
		a 90 días	a 180 días	a 360 días	10 % de amortización	20, 25, 50 % y pago int.	Pagarés con endoso
1938	2,00	1,00	1,50	2,00	6,50	6,00	5,50
1939	2,00	1,00	1,50	2,00	6,50	6,00	5,50
1940	2,00	1,00	1,50	2,00	6,50	6,00	5,50
1941	2,00	1,00	1,50	2,00	6,50	6,00	5,50
1942	**2,00**	**1,00**	**1,50**	**2,00**	**6,50**	**6,00**	**5,50**
Enero	2,00	1,00	1,50	2,00	6,50	6,00	5,50
Febrero	2,00	1,00	1,50	2,00	6,50	6,00	5,50
Marzo	2,00	1,00	1,50	2,00	6,50	6,00	5,50
Abril	2,00	1,00	1,50	2,00	6,50	6,00	5,50
Mayo	2,00	1,00	1,50	2,00	6,50	6,00	5,50
Junio	2,00	1,00	1,50	2,00	6,50	6,00	5,50
Julio	2,00	1,00	1,50	2,00	6,50	6,00	5,50
Agosto	2,00	1,00	1,50	2,00	6,50	6,00	5,50
Setiembre	2,00	1,00	1,50	2,00	6,50	6,00	5,50
Octubre	2,00	1,00	1,50	2,00	6,50	6,00	5,50
Noviembre	2,00	1,00	1,50	2,00	6,50	6,00	5,50
Diciembre	2,00	1,00	1,50	2,00	6,50	6,00	5,50

(1) Límite de depósito a interés: m$n. 100.000.

CAMBIOS

129. CURSO DE LOS PRINCIPALES CAMBIOS EN LA PLAZA DE ROSARIO (1) — 1938-1942

Años y meses	Libras Esterlinas	Francos	Dólares	Liras	Pesetas (2)	Reichsmark
1938	19,18	11,25	392,81	20,67	26,50 y 38,56	157,72
1939	19,35	10,96	434,21	22,62	37,43	173,46
1940	17,02	9,50	437,34	22,05	35,59	175,42
1941	17,00	9,63	423,63	23,46	35,96	169,67
1942	17,00	9,63	423,54	—	38,29	—
Enero	17,00 (3)	9,63 (3)	423,00	—	35,50	—
Febrero	17,00	9,63	424,00	—	35,50	—
Marzo	17,00	9,63	423,00	—	35,50	—
Abril	17,00	9,63	422,25	—	35,50	—
Mayo	17,00	9,63	424,75	—	35,50	—
Junio	17,00	9,63	426,00	—	35,50	—
Julio	17,00	9,63	426,00	—	41,50	—
Agosto	17,00	9,63	423,50	—	41,50	—
Setiembre	17,00	9,63	422,00	—	41,50	—
Octubre	17,00	9,63	422,50	—	41,00	—
Noviembre	17,00	9,63	421,50	—	40,50	—
Diciembre	17,00	9,63	424,00	—	40,50	—

(1) A la vista. Venta. (2) En los meses que se consignan dos cotizaciones, corresponden a Territorio Leal y Revolucionario respectivamente. (3) Cambio oficial más ¾ % de comisión para el Banco Central de la República Argentina.

PRESTAMOS PRENDARIOS

130. NUMERO Y VALOR DE LOS EFECTUADOS POR EL BANCO MUNICIPAL DE ROSARIO, DISTRIBUIDOS SEGUN MONTOS — 1938 - 1942

Años	MONTOS EN m$n.															
	de 1 a 5	de 6 a 10	de 11 a 20	de 21 a 30	de 31 a 50	de 51 a 75	de 76 a 100	de 101 a 150	de 151 a 200	de 201 a 250	de 251 a 300	de 301 a 350	de 351 a 400	de 401 a 500	de 501 y más	Total
a) Pólizas (en miles)																
1938	96,1	55,2	36,8	16,8	13,6	6,8	4,5	2,4	0,9	0,4	0,3	0,2	0,2	0,1	0,5	235,1
1939	92,5	52,8	38,2	16,1	13,3	6,8	4,6	2,5	1,0	0,4	0,3	0,2	0,2	0,1	0,4	229,4
1940	99,2	54,2	42,7	18,0	15,8	7,6	4,9	2,8	1,1	0,5	0,4	0,1	0,2	0,2	0,3	248,0
1941	103,6	64,0	44,5	18,2	16,4	8,3	5,8	3,1	1,2	0,5	0,4	0,2	0,2	0,2	0,4	267,2
1942	85,8	42,7	26,3	9,9	8,8	4,4	2,8	1,7	0,6	0,3	0,2	0,1	0,1	0,1	0,2	184,2
b) Valor global (en miles de m$n.)																
1938	328,5	435,4	568,9	442,6	566,7	437,7	407,0	305,0	173,1	100,7	91,6	55,9	72,7	57,1	805,0	4.847,9
1939	316,3	427,4	593,6	428,4	562,3	438,2	418,5	312,8	179,0	86,8	90,6	54,0	64,0	65,0	535,1	4.572,0
1940	338,1	439,1	663,5	483,2	668,8	490,8	448,3	356,9	197,1	113,5	107,1	43,9	72,6	74,9	442,8	4.940,7
1941	360,8	534,1	699,6	493,2	692,2	538,1	529,0	411,1	221,5	133,0	119,7	68,9	63,7	84,0	403,9	5.352,9
1942	295,5	346,6	403,3	264,1	371,1	278,5	255,3	218,0	114,6	73,2	66,9	42,6	35,9	69,2	371,9	3.206,6

131. NUMERO DE POLIZAS (en miles) E IMPORTES DE LAS MISMAS (miles de m$n.) DE LOS PRESTAMOS EFECTUADOS POR EL BANCO MUNCIPAL DE ROSARIO — 1938-1942

Años y meses	Nuevos						Rescatados		Renovados		Rematados		Adjudicad.	
	TOTAL		s/alhajas		s/objet. varios									
	Póliz.	Importe	Póliz.	Importe	Póliz.	Importe	Póliz.	Importe	Póliz.	Importe	Póliz.	Imp.	Pól.	Imp
1938	157,0	2.847,7	62,9	1.981,4	94,2	866,3	135,1	2.629,8	78,1	2.000,0	14,0	141,0	0,1	5,1
1939	154,4	2.617,5	64,1	1.790,3	90,3	827,2	138,6	2.471,8	74,9	1.954,4	15,2	147,3	0,3	3,9
1940	166,4	2.774,0	68,7	1.857,5	97,8	916,6	139,2	2.371,5	81,5	2.166,7	15,4	155,4	0,4	19,3
1941	179,8	2.998,2	72,1	1.991,2	107,7	1.007,0	158,2	2.760,8	87,3	2.354,8	19,1	198,2	0,3	2,3
1942	184,2	3.206,6	70,8	2.160,2	113,5	1.046,4	163,3	2.965,8	84,8	2.359,3	20,3	188,0	0,1	5,5
Enero	17,7	281,9	7,0	184,5	10,7	97,5	12,0	224,6	7,1	190,4	1,7	16,1	0,0	1,4
Febr.	15,2	251,5	6,0	166,4	9,2	85,1	12,9	227,2	6,7	177,0	2,0	18,0	—	—
Marzo	16,5	276,6	6,5	185,1	10,0	91,6	15,8	262,3	7,4	212,2	1,9	17,1	0,1	0,6
Abril	14,9	243,2	5,8	160,6	9,2	82,7	14,7	245,8	7,2	196,0	1,9	18,2	0,0	0,2
Mayo	13,7	221,9	5,4	145,2	8,3	76,7	14,2	228,9	6,8	191,8	1,6	15,9	0,0	0,3
Junio	13,6	249,7	5,5	171,6	8,2	78,1	13,5	237,8	7,1	205,3	1,8	16,9	0,0	0,4
Julio	15,1	284,0	6,0	195,2	9,1	88,8	14,1	261,7	7,6	210,1	1,8	17,3	0,0	0,7
Agosto	15,0	267,0	5,8	182,2	9,2	84,8	13,1	247,3	6,8	186,0	1,8	16,3	0,0	0,2
Setbre.	15,5	280,0	5,7	187,8	9,8	92,2	13,4	256,7	7,3	201,9	1,2	11,6	0,0	1,1
Octub.	15,9	227,7	5,7	188,4	10,3	89,3	13,2	250,5	7,1	206,9	1,6	14,4	0,0	0,1
Novbre.	15,5	278,0	5,6	189,4	10,0	88,6	12,3	241,8	6,8	182,8	1,5	13,6	0,0	0,5
Dicbre.	15,5	295,1	5,8	204,0	9,7	91,2	14,1	281,3	6,9	198,9	1,4	12,6	0,0	0,0

XI — TRANSPORTES Y COMUNICACIONES *

EXPORTACION (1)

132. TONELAJE DE LOS PRINCIPALES PRODUCTOS AGRICOLA-GANADEROS SALIDOS POR EL PUERTO DE ROSARIO (incluído San Lorenzo) — 1938 - 1942

Años	Trigo	Maíz	Lino	Avena	Cebada	Centeno	Alpiste	Harina de trigo	Afrecho y afrechillo
1938	680.492	1.268.707	324.973	—	458	98	—	30.221	112.621
1939	2.448.247	1.260.818	278.454	778	1.146	47.679	23	28.518	104.054
1940	873.541	1.177.551	144.199	—	2.544	28.677	101	19.647	94.480
1941	851.484	268.787	199.713	—	124	—	3	7.001	6.846
1942	689.796	100.832	119.132	—	—	—	1	8.136	727

Años	Tortas de semillas oleaginosas	Carne conservada	Cueros vacunos		Carne vacuna		Sebo derretido	Huesos	Aceite de girasol
			Salados	Secos	Enfriada	Congelada			
1938	15.239	12.681	10.475	207	—	—	—	—	—
1939	14.910	19.278	11.117	101	—	—	—	—	—
1940	2.115	10.128	6.444	—	9.512	8.737	1.245	10.453	—
1941	1.908	19.037	6.242	—	5.542	2.469	865	6.187	—
1942	3.217	12.768	4.931	—	9.041	2.758	5.445	6.068	15.704

133. TONELAJE Y VALORES DE TARIFA (en m$n.) DE LAS EXPORTACIONES EFECTUADAS POR LA ADUANA DE ROSARIO, EN 1942 (incluído San Lorenzo).

GRUPOS DE ARTICULOS	Cantidades en toneladas	Valores de plaza en m$n.
I.—PRODUCTOS DE LA GANADERIA	**63.610**	**40.715.938**
a) Animales vivos	923	240.149
b) Carnes	34.519	29.902.984
c) Cueros	4.954	4.823.073
d) Lanas	—	—
e) Productos de lechería	38	42.435
f) Subproductos ganaderos	23.176	5.707.297
II.—PRODUCTOS DE LA AGRICULTURA	**963.284**	**94.504.187**
a) Cereales y lino	910.137	75.364.698
b) Harina y otros productos de la molienda del trigo	8.865	1.093.495
c) Oleaginosos (excluído el lino y sus aceites)	43.349	17.775.988
d) Frutas frescas	512	196.506
e) Otros productos de la agricultura	421	73.500
III.—PRODUCTOS FORESTALES	**164**	**30.161**
IV.—PRODUCTOS DE LA MINERIA	**110**	**70.524**
a) Minerales	—	—
b) Metales	3	7.942
c) Piedras y tierras	7	646
d) Petróleo y derivados	97	61.489
e) Otros productos de la minería	3	447
V.—PRODUCTOS DE LA CAZA Y PESCA	**1**	**561**
VI.—PRODUCTOS Y ARTICULOS VARIOS, NACIONALES Y NACIONALIZADOS	**2.005**	**1.496.068**
a) Substancias alimenticias, bebidas y tabacos	1.123	1.036.630
b) Textiles y sus manufacturas	42	69.897
c) Substancias y productos químicos y farmacéuticos, aceites y pinturas	499	216.911
d) Papel, cartón y sus artefactos	26	21.509
e) Maderas y sus artefactos	15	3.573
f) Hierro y sus artefactos	23	65.745
g) Máquinas y vehículos	1	3.009
h) Metales, excluído el hierro y sus artefactos	1	3.366
i) Piedras, tierras, vidrios y cerámica	21	28.133
j) Varios artículos	254	47.295
Totales generales	**1.029.174**	**136.817.439**

(*) Se ha suprimido en este capítulo el cuadro "Movimiento del Puerto de Rosario", que en el Anuario anterior llevaba el número 133, por no disponerse de la información correspondiente.
(1) Cifras proporcionadas por la Dirección General de Estadística y Censos de la Nación.

IMPORTACION (1)

134. TONELAJE Y VALORES DE TARIFA (en m$n.) DE LAS MERCADERIAS PROCEDENTES DEL EXTRANJERO, ENTRADAS POR LA ADUANA DE ROSARIO, EN 1942.

GRUPOS DE ARTICULOS	Cantidades en toneladas	Valores de plaza en m$n.
I.—SUBSTANCIAS ALIMENTICIAS	**13.149**	**4.393.208**
a) **Substancias alimenticias animales**	**8**	**6.364**
1. Pescados	8	6.364
2. Diversas substancias alimenticias animales	—	—
b) **Substancias alimenticias vegetales**	**13.141**	**4.386.844**
1. Aceites comestibles	—	—
2. Azúcar y sus productos	—	—
3. Café, cacao, té y yerba mate	10.352	3.887.615
4. Cereales	—	—
5. Especias y condimentos	103	80.458
6. Frutas	2.301	362.217
7. Harinas y sus productos	—	—
8. Legumbres, hortalizas y demás substancias alimenticias vegetales	385	56.554
II.—TABACO Y SUS MANUFACTURAS	**169**	**46.626**
III.—BEBIDAS	**43**	**27.981**
a) **Vinos**	—	—
2. En cascos o damajuanas	—	—
1. En botellas	—	—
b) **Aguardientes y licores**	**43**	**27.981**
1. En botellas	43	27.981
2. En cascos o damajuanas	—	—
c) **Aperitivos y quinados**	—	—
1. En botellas	—	—
2. En cascos o damajuanas	—	—
d) **Diversas bebidas**	—	—
IV.—TEXTILES Y SUS MANUFACTURAS	**3.033**	**2.057.001**
a) **Seda**	—	**8.127**
1. Hilados e hilos	—	—
2. Tejidos en piezas	—	6.559
3. Tejidos en otras formas	—	—
4. Artículos para vestido	—	—
5. Diversos artículos	—	1.568
6. Artículos de seda con varias materias	—	—
b) **Lana**	**5**	**29.321**
1. Hilados e hilos	—	—
2. Tejidos en piezas	4	27.315
3. Tejidos en otras formas	—	—
4. Artículos para vestido	—	461
5. Diversos artículos	1	1.545
c) **Algodón**	**9**	**28.238**
1. Hilados, hilos y cabos	—	354
2. Tejidos en piezas	8	25.095
3. Tejidos en otras formas	1	1.385
4. Artículos para vestido	—	7
5. Diversos artículos	—	1.397
6. Artículos de algodón con varias materias	—	—
d) **Hilo**	**4**	**9.384**
1. Hilados	—	—
2. Tejidos en piezas, de hilo o mezcla	2	6.284
3. Tejidos en otras formas, de hilo o mezcla	—	—
4. Artículos para vestido	—	—
5. Diversos artículos	2	3.100
e) **Yute, pita, cáñamo y otras fibras**	**3.015**	**1.981.931**
1. Fibras en rama	—	—
2. Hilados, hilos y cabos	—	—
3. Tejidos en piezas o cortes	3.006	1.969.014
4. Tejidos en otras formas	—	—
5. Artículos para vestido, de fibras diversas	—	—
6. Diversos artículos	1	804
7. Artículos de fibras diversas, con varias materias	8	12.113

(1) Cifras proporcionadas por la Dirección General de Estadística y Censos de la Nación.

GRUPOS DE ARTICULOS	Cantidades en toneladas	Valores de plaza en m$n.
V.—SUBSTANCIAS Y PRODUCTOS QUIMICOS Y FARMACEUTICOS, ACEITES Y PINTURAS	791	203.042
a) Aceites animales y vegetales	11	7.764
1. Aceites para uso industrial	11	7.028
2. Aceites para uso medicinal	—	736
b) Esencias, perfumes y artíc. para higiene y tocador	—	668
1. Esencias	—	668
2. Perfumes y artíc. para higiene y tocador	—	—
c) Colores, pinturas, barnices y tintas	40	15.087
1. Colores en polvo o terrón	38	11.269
2. Barnices y lacas	—	443
3. Pinturas líquidas o en pasta	2	3.375
4. Tintas	—	—
d) Substancias y productos químicos y farmacéuticos para uso industrial o medicinal	733	161.134
e) Medicamentos preparados en forma de específicos	—	10
f) Hojas, flores, semillas, raíces, etc., medicinales o tintóreas	5	15.711
g) Artículos varios	2	2.668
1. Artículos para uso farmacéutico	—	1.327
2. Derivados del carbón y del petróleo	—	—
3. Substancias explosivas	—	—
4. Demás artículos	2	1.341
VI.—PAPEL, CARTON Y SUS ARTEFACTOGS	88	50.721
a) Papeles y cartones	87	49.359
b) Impresos	1	1.052
c) Artefactos de papel y cartón	—	310
VII.—MADERAS Y SUS ARTEFACTOS	17.173	1.157.674
a) Maderas en formas diversas	17.026	1.122.488
1. Rollizos, vigas y postes	3.936	155.670
2. Tablas y tablones	12.988	857.857
3. Chapas	5	2.482
4. Diversas maderas	97	106.479
b) Artefactos de madera	147	35.186
VIII.—HIERRO Y SUS ARTEFACTOS	2.109	584.595
a) Hierro y acero en diversas formas	1.859	357.815
1. Hierro sin trabajar	302	19.768
2. Productos de laminación	732	106.344
3. Hierro trabajado en otras formas	825	231.703
b) Artefactos de hierro y acero	250	226.780
1. Armas de fuego	—	—
2. Artículos de cocina y menaje	1	614
3. Cuchillería	45	29.533
4. Herrajes y guarniciones	24	16.815
5. Herramientas	106	123.645
	74	56.173
IX.—MAQUINARIA	508	663.550
a) Maquinarias y motores en general	180	258.398
b) Maquinarias e instrumentos agrícolas	161	187.917
c) Vehículos (excluídos los de madera)	167	217.235
X.—METALES, EXCLUIDO EL HIERRO Y SUS ARTEFACTOS	5.681	1.565.843
a) Cobre, bronce o metal amarillo	17	39.412
b) Diversos metales	5.653	1.497.705
c) Artefactos de diversos metales	1	6.010
d) Aparatos e instrumentos metálicos	10	22.716
1. Balanzas	—	—
2. Relojes	1	11.939
3. Instrumentos físicos, ópticos y matemáticos	9	10.777
XI.—PIEDRAS, TIERRAS, VIDRIOS Y CERAMICA	1.632	349.266
a) Piedras, tierras y otros minerales no metálicos	557	23.766
1. Arena	—	—
2. Mármoles	—	—
3. Piedras para construcción	450	1.637
4. Piedras diversas	29	4.455
5. Tierras	15	831
6. Diversos artículos	63	16.843

GRUPOS DE ARTICULOS	Cantidades en toneladas	Valores de plaza en m$n.
b) **Artefactos**	1.075	325.500
1. Vidrios y cristales	440	137.159
2. Porcelana, loza y tierra cocida	148	93.726
3. Artefactos de tierra cocida para construcción	421	35.788
4. Diversos artefactos	66	58.827
XII.—COMBUSTIBLES Y LUBRICANTES	20	13.214
a) **Combustibles**	1	466
1. Petróleo y derivados	1	466
2. Carbón	—	—
b) **Lubricantes**	19	12.748
XIII.—CAUCHO Y SUS MANUFACTURAS	28	29.830
XIV.—VARIOS ARTICULOS	628	354.551
a) **Animales vivos**	—	1.364
b) **Cueros, pieles y sus artefactos**	—	1.214
1. Pieles y cueros curtidos	—	1.171
2. Artefactos de cuero y pieles	—	43
c) **Instrumentos musicales**	2	3.668
d) **Materiales para electricidad**	83	116.965
e) **Diversos artículos**	543	231.340
TOTALES GENERALES	45.052	11.497.102

135. **EXPORTACIONES (Valores "de plaza") E IMPORTACIONES (Valores "de tarifa"), EFECTUADAS POR EL PUERTO DE ROSARIO Y POR TODOS LOS DEL PAIS (incluído el de Rosario). En m$n. — 1938-1942**

	1938	1939	1940	1941	1942
Pto. de Rosario:					
Exportaciones (1)	235.063.165	310.215.128	176.802.157	126.112.988	136.817.439
Importaciones ...	66.738.638	59.180.532	35.584.477	20.716.812	11.497.102
Todos los puertos:					
Exportaciones ...	1.400.452.807	1.573.173.278	1.427.637.907	1.464.621.550	1.788.958.066
Importaciones ...	1.419.438.441	1.248.352.958	1.079.326.271	854.178.356	681.858.046

RECAUDACION ADUANERA

136. **DERECHOS Y RENTAS ADUANEROS Y PORTUARIOS RECAUDADOS POR LA ADUANA DE ROSARIO (en m$n.) — 1938-1942**

Años y meses	Derechos de importación						Derechos de export.
	Derechos específicos y "ad valorem"	Adicional del 2 %	Adicional del 7 %	Adicional del 10 %	Adicional del 25 %	Total	Derechos específicos
1938	4.654.663 (2)	250.510	607.754	3.439.510	26.664	8.979.101	5.946
1939	4.110.276 (3)	238.144	508.420	2.900.060	24.215	7.781.115	8.765
1940	2.625.428	160.749	272.841	1.649.544	19.243	4.728.802	2.148
1941	1.620.729	97.424	134.095	785.818	20.033	2.658.099	147
1942	1.390.655	8.061	98.348	401.095	7.891	1.906.050	910
Enero	155.051	1.121	11.872	71.707	115	239.876	—
Febrero	60.249	142	7.446	22.847	23	90.707	296
Marzo	173.421	1.161	16.199	59.066	7	249.855	—
Abril	117.097	1.610	8.245	46.209	72	173.234	—
Mayo	143.131	271	7.865	31.612	1.174	184.052	—
Junio	132.451	161	9.910	21.436	2.019	165.977	—
Julio	127.642	627	6.046	22.473	839	167.638	—
Agosto	110.110	997	10.339	21.953	879	144.277	—
Stbre.	115.452	142	6.226	27.189	1.679	150.688	614
Octubre	95.169	1.170	6.441	24.267	936	127.984	—
Nvbre.	96.121	590	5.238	9.564	112	111.625	—
Dcbre.	54.760	48	2.521	42.771	36	100.137	—

(1) Incluído el de San Lorenzo.
(2) Se incluyen m$n. 7.429 correspondientes al rubro "Tasa ½ % ad valorem. Art. 41. Ley 12.345".
(3) Idem m$n. 6.862 por el mismo concepto.

Años y meses	Demás renta							
	Almacenaje y eslingaje	Derechos consulares	Estadística	Eventuales	Reparos	Faros y balizas	Multas	Pescant. y guinches (1)
1938	9.253	2.845	924.092	921	1.114	284.295	2.675	—
1939	5.001	4.078	1.027.738	2.195	261	477.484	3.926	—
1940	3.250	6.792	605.592	524	360	274.218	4.454	—
1941	3.025	1.853	350.435	1.679	862	135.127	2.230	—
1942	20.257	855	303.310	3.617	72	92.066	1.014	19.266
Enero	218	148	38.819	1.361	—	10.621	42	—
Febrero	27	242	12.932	20	—	7.110	545	—
Marzo	445	38	26.706	1.050	—	4.792	14	—
Abril	224	49	41.302	109	—	8.526	62	—
Mayo	79	110	26.684	113	—	4.981	26	—
Junio	270	27	35.144	10	—	10.232	226	—
Julio	92	—	29.607	158	—	10.814	2	—
Agosto	59	16	16.149	214	70	3.131	5	—
Setiembre	44	—	22.447	513	—	6.508	5	—
Octubre	1.700	159	19.344	19	2	10.863	55	2.005
Noviembre	9.700	—	16.306	31	—	7.947	18	9.152
Diciembre	7.399	66	16.871	19	—	6.520	12	8.109

Años y meses	Demás renta							Recaudación Total
	Puertos, muelles y diques	Visita de sanidad	Arrendamientos en puertos	Venta de mercaderías	Tracción	Parcial Import. Est.	Total	
1938	78.307	16.225	294	448	—	—	1.320.469	10.305.516
1939	116.411	27.253	123	3.424	—	—	1.667.903	9.457.783
1940	142.331	16.502	122	14.145	—	—	1.068.229	5.799.259
1941	30.467	9.184	122	876	—	—	536.465	3.194.712
1942	62.279	5.200	122	5	23.453	155	531.675	2.438.635
Enero	3.412	463	17	—	—	—	55.103	294.979
Febrero	4.447	632	—	—	—	—	26.956	117.960
Marzo	2.007	274	—	—	—	55	35.382	285.237
Abril	4.643	465	—	—	—	14	55.404	228.638
Mayo	2.208	223	—	—	—	15	34.439	218.492
Junio	2.955	525	—	—	—	15	49.405	215.382
Julio	3.383	619	—	—	—	6	44.681	212.319
Agosto	1.863	206	—	—	—	8	21 722	165.999
Setiembre	140	394	—	—	—	20	30.072	181.373
Octubre	6.737	603	—	—	—	11	41.499	169.482
Noviembre	15.242	449	105	5	—	5	58.959	170.584
Diciembre	15.242	348	—	—	23.453	6	78.054	178.191

(1) Este concepto figura como renta a partir de octubre de 1942, por la nacionalización del puerto de Rosario.

MOVIMIENTO PORTUARIO (1)

137. ENTRADAS DE VAPORES Y VELEROS PROCEDENTES DE PUERTOS DEL EXTERIOR E INTERIOR, CLASIFICADOS POR BANDERAS — 1942

BANDERAS	Número de vapores	Tonelaje	BANDERAS	Número de vapores	Tonelaje
Argentina (2)	4.583	782.570	Noruega	4	11.602
Brasileña	11	16.717	Panameña	1	3.443
Española	40	119.232	Sueca	28	35.209
Griega	9	26.541	Uruguaya	1	380
Holandesa	4	10.954	Yugoeslava	1	3.133
Inglesa	24	77.857			
Norteamericana ...	6	17.342	Totales ...	4.712	1.104.980

138. ENTRADAS DE VAPORES Y VELEROS PROCEDENTES DEL EXTERIOR, CLASIFICADOS POR BANDERAS — 1942 (3)

BANDERAS	Número de vapores	Tonelaje	BANDERAS	Número de vapores	Tonelaje
Argentina (4)	143	33.950	Inglesa	8	26.233
Brasileña	6	5.584	Noruega	1	3.055
Española	33	98.855	Sueca	10	11.342
Griega	5	14.551	Totales ...	206	193.570

(1) Las cifras de los cuadros 137 al 141 han sido suministrados por la Dirección General de Estadística y Censos de la Nación. (2) Incluídos 901 veleros con 174.540 toneladas. (3) Se han considerado como procedentes del exterior solamente aquellos buques que han arribado a nuestro puerto sin hacer escalas en ningún otro puerto argentino. (4) Incluídos 111 veleros con 28.861 toneladas.

139. ENTRADAS DE VAPORES Y VELEROS PROCEDENTES DE ULTRAMAR, CLASIFICADOS POR BANDERAS — 1942

BANDERAS	Número de vapores	Tonelaje	BANDERAS	Número de vapores	Tonelaje
Brasileña	3	4.045	Noruega	1	3.055
Española	33	98.855	Sueca	10	11.342
Griega	5	14.551			
Inglesa	8	26.233	**Totales ...**	**60**	**158.081**

140. ENTRADAS DE VAPORES Y VELEROS DE "CABOTAJE EXTERIOR", CLASIFICADOS POR BANDERAS — 1942

BANDERAS	Número de vapores	Tonelaje	BANDERAS	Número de vapores	Tonelaje
Argentina (1)	143	33.950	Paraguaya	—	—
Brasileña	3	1.539	**Totales ...**	**146**	**35.489**

141. ENTRADAS DE VALORES Y VELEROS PROCEDENTES DE PUERTOS DEL INTERIOR, CLASIFICADOS POR BANDERAS — 1942

BANDERAS	Número de vapores	Tonelaje	BANDERAS	Número de vapores	Tonelaje
Argentina (2)	4.440	748.620	Noruega	3	8.547
Brasileña	5	11.133	Panameña	1	3.443
Española	7	20.377	Sueca	18	23.867
Griega	4	11.990	Uruguaya	1	380
Holandesa	4	10.954	Yugoeslava	1	3.133
Inglesa	16	51.624			
Norteamericana ...	6	17.342	**Totales ...**	**4.506**	**911.410**

(1) Incluídos 111 veleros con 28.861 toneladas. (2) Incluídos 790 veleros con 145.679 toneladas.

142. NUMERO Y TONELAJE DE VAPORES Y VELEROS ENTRADOS Y SALIDOS POR EL PUERTO DE ROSARIO — 1938-1942 (1)

Años y meses	VAPORES					VELEROS					Tonelaje total de vapores y veleros
	Número		Tonelaje (en miles)			Número		Tonelaje (en miles)			
	Ultram.	Cabot.	Ultram.	Cabot.	Total	Ultram.	Cabot.	Ultram.	Cabot.	Total	
a) Entrados											
1938	706	4.073	2.014,5	873,2	2.887,7	—	1.876	—	222,1	222,1	3.109,8
1939	947	4.390	2.713,5	829,9	3.543,5	—	2.763	—	260,4	260,4	3.803,8
1940	459	4.153	1.266,0	680,0	1.946,0	—	2.160	—	218,4	218,4	2.164,4
1941	253	4.208	662,0	635,9	1.297,2	—	2.336	—	286,8	286,8	1.584,7
1942	**144**	**5.137**	**368,0**	**686,2**	**1.054,2**	**18**	**1.281**	**5,6**	**231,6**	**237,2**	**1.291,4**
Enero	18	469	50,9	66,9	117,8	—	104	—	19,1	19,1	136,9
Febr.	10	420	28,0	58,8	86,8	—	94	—	16,0	16,0	102,8
Marzo	7	445	19,2	59,5	78,7	1	102	0,1	20,6	20,7	99,4
Abril	18	449	49,0	59,9	108,9	3	102	0,7	17,5	18,2	127,1
Mayo	14	469	33,6	67,0	100,6	—	88	—	15,8	15,8	116,4
Junio	15	477	33,6	63,6	97,2	2	92	0,6	13,8	14,4	111,6
Julio	14	505	34,4	59,0	93,4	1	95	0,2	18,9	19,1	112,6
Agosto	6	522	6,0	63,0	69,0	4	116	1,1	21,6	22,7	91,7
Setbre.	9	416	27,2	48,3	75,5	7	196	2,8	30,0	32,8	108,3
Octub.	13	390	36,7	50,2	86,9	—	115	—	21,5	21,5	108,4
Nvbre.	10	298	25,7	45,6	71,3	—	98	—	20,0	20,0	91,4
Dcbre.	10	277	23,7	44,3	68,1	—	79	—	16,8	16,8	84,8

(1) Las diferencias que se observan entre las cifras de este cuadro y los anteriores se debe a que en éstos se han tomado en cuenta para la tabulación los buques desde 10 toneladas de registro en adelante.

VAPORES Y VELEROS ENTRADOS AL PUERTO DE ROSARIO

1935 - 1942

NUMERO DE EMBARCACIONES

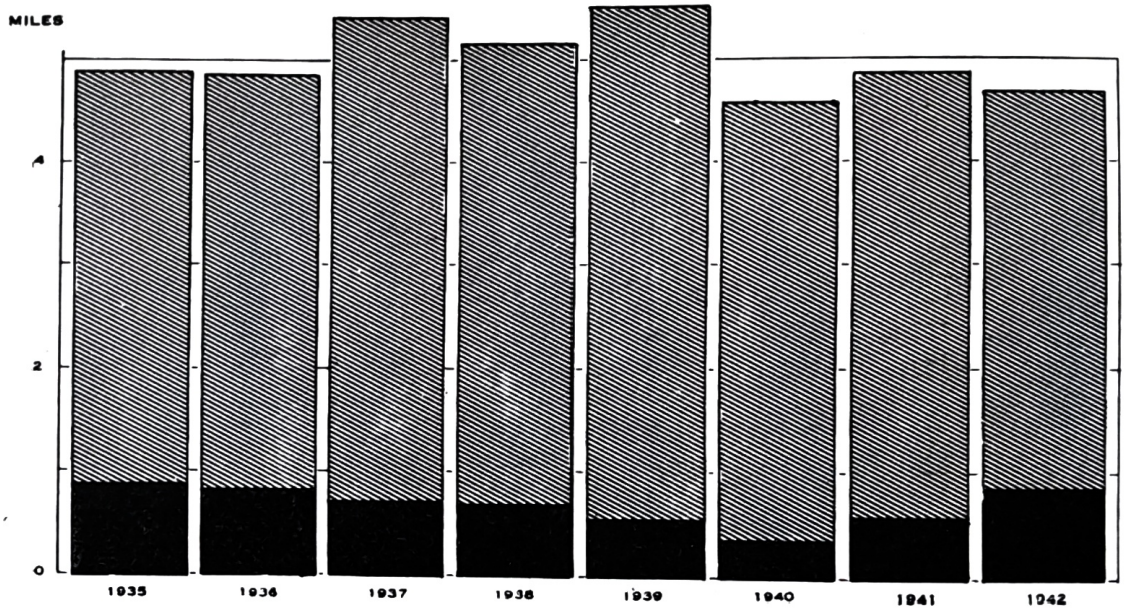

TONELAJE

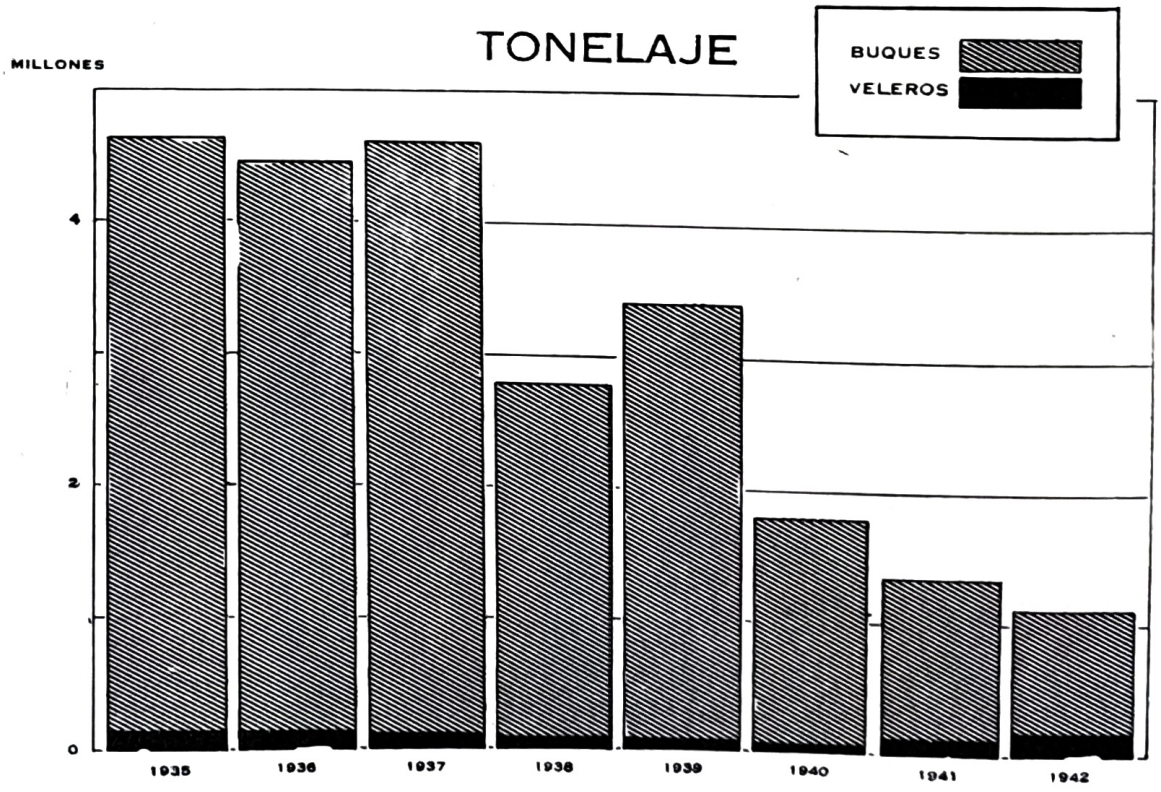

Años y meses	VAPORES					VELEROS					Tonelaje total de vapores y veleros
	Número		Tonelaje (en miles)			Número		Tonelaje (en miles)			
	Ultram.	Cabot.	Ultram.	Cabot.	Total	Ultram.	Cabot.	Ultram.	Cabot.	Total	
b) Salidos											
1938	709	4.067	2.022,4	864,4	2.886,9	—	1.878	—	230,8	230,8	3.117,6
1939	944	4.391	2.708,9	832,5	3.541,5	—	2.631	—	259,8	159,8	3.801,3
1940	469	4.135	1.291,7	681,4	1.973,2	—	2.172	—	218,2	218,2	2.191,4
1941	250	4.207	654,6	637,3	1.291,8	—	2.358	—	288,3	288,3	1.580,1
1942	**148**	**4.898**	**381,2**	**638,5**	**1.019,7**	**23**	**1.225**	**5,6**	**258,4**	**264,0**	**1.283,7**
Enero	22	440	62,2	56,9	119,1	7	104	0,5	24,8	25,3	144,4
Febr.	8	404	23,2	53,6	76,8	—	86	—	19,4	19,4	96,2
Marzo	10	425	27,4	55,0	82,4	1	104	0,1	21,4	21,5	103,9
Abril	14	419	38,3	54,8	93,0	3	101	0,7	22,8	23,4	116,4
Mayo	16	457	37,6	64,6	102,2	—	65	—	15,0	15,0	117,2
Junio	17	444	40,3	58,2	98,5	2	97	0,6	17,1	17,7	116,2
Julio	12	480	28,9	54,2	83,1	1	111	0,2	24,1	24,4	107,5
Agosto	8	475	11,5	54,3	65,7	4	121	1,1	27,5	28,7	94,4
Setbre.	9	414	27,1	47,8	74,8	5	169	2,4	31,4	33,8	108,6
Octub.	11	365	30,8	49,1	80,0	—	110	—	21,2	21,3	101,2
Nvbre.	11	297	27,2	45,2	72,3	—	90	—	18,7	18,7	91,0
Dcbre.	10	278	26,7	44,9	71,7	—	67	—	14,9	14,9	86,6

143. PASAJEROS ENTRADOS Y SALIDOS MENSUALMENTE POR VIA FLUVIAL — 1938 - 1942

Años	Enero	Febr.	Marzo	Abril	Mayo	Junio	Julio	Agosto	Stbre.	Octb.	Nov.	Dcbre.	Total.
a) Pasajeros entrados													
1938	1.148	1.446	1.834	1.832	1.086	902	1.220	1.234	1.072	1.005	1.111	1.472	**15.363**
1939	1.729	1.433	2.253	1.614	1.121	1.012	1.320	1.189	1.059	1.122	1.212	1.455	**16.530**
1940	1.545	2.075	2.670	1.258	892	559	778	823	593	894	1.260	768	**14.125**
1941	1.075	1.242	1.126	1.202	995	583	801	859	929	1.226	912	812	**11.772**
1942	1.005	1.214	1.455	1.847	1.017	785	594	1.078	1.042	1.051	1.027	1.035	**13.250**
b) Pasajeros salidos													
1938	1.121	1.265	1.079	1.100	1.468	1.514	1.227	1.066	854	891	902	1.324	**13.822**
1939	1.423	1.244	1.251	1.235	1.550	1.072	1.155	1.114	898	992	1.018	614	**12.767**
1940	1.819	1.634	1.472	1.100	1.256	1.299	966	822	842	752	911	1.115	**14.001**
1941	1.122	959	828	792	798	40	984	911	785	1.028	859	853	**9.980**
1942	845	1.010	1.030	856	1.000	864	1.268	1.042	1.092	1.065	917	1.195	**12.285**

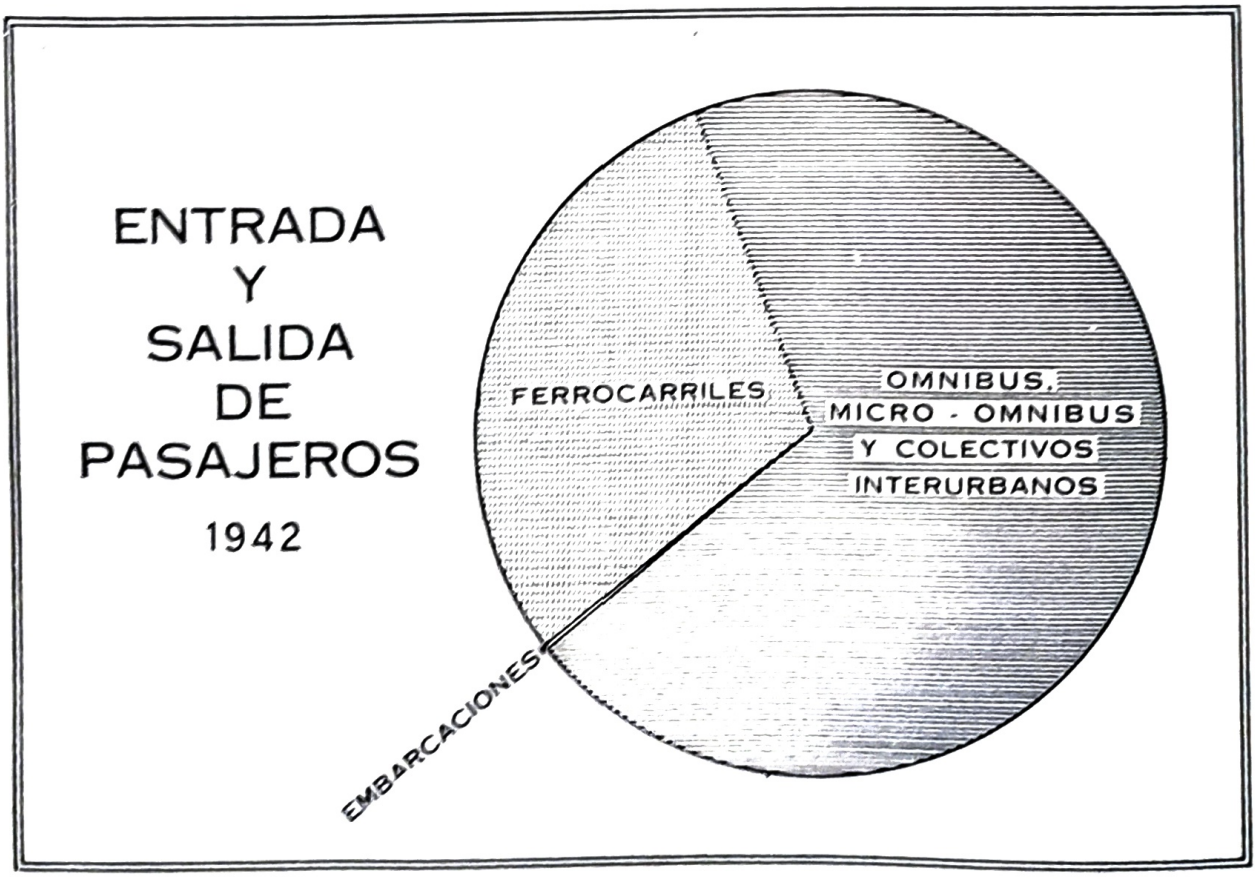

MOVIMIENTO FERROVIARIO

144. PASAJEROS ENTRADOS Y SALIDOS POR LAS ESTACIONES DEL FERROCARRIL CENTRAL ARGENTINO — 1940 - 1942

Año y meses	Rosario Norte y Central	Barrio Arroyito	Barrio Vila	Fisherton	Sarratea	Ludueña	Total
		a) Pasajeros entrados					
1940	694.877	1.434	45.807	99.519	5.028	81.043	927.708
1941	646.052	627	46.314	85.952	3.968	75.846	858.759
1942	**655.224**	**544**	**39.579**	**82.659**	**5.243**	**78.458**	**861.707**
Enero	50.921	91	3.370	6.023	359	6.452	67.216
Febrero	53.668	49	3.250	5.865	251	5.478	68.561
Marzo	53.302	46	3.687	6.946	307	6.019	70.307
Abril	56.950	74	3.556	6.609	286	6.421	73.896
Mayo	54.776	44	3.627	7.236	447	6.951	73.081
Junio	49.686	40	3.243	7.016	517	6.431	66.933
Julio	54.130	18	3.420	7.438	490	6.535	72.031
Agosto	53.571	18	3.513	8.044	578	7.212	72.936
Setiembre ...	55.582	31	3.099	7.289	512	6.091	72.604
Octubre	58.363	36	3.317	7.402	696	7.520	77.334
Noviembre ..	50.371	56	2.738	6.674	468	6.690	66.997
Diciembre ...	63.904	41	2.759	6.117	332	6.658	79.811
		b) Pasajeros salidos					
1940	692.419	1.378	45.571	99.000	4.859	80.387	923.614
1941	643.652	602	45.926	85.535	3.837	75.179	854.731
1942	**653.059**	**503**	**39.242**	**82.323**	**4.998**	**77.843**	**857.968**
Enero	50.754	87	3.340	5.998	346	6.395	66.920
Febrero	53.492	46	3.222	5.842	241	5.430	68.273
Marzo	53.127	42	3.655	6.919	294	5.967	70 004
Abril	56.763	68	3.528	6.584	271	6.364	73.578
Mayo	54.597	41	3.598	7.206	424	6.890	72.756
Junio	49.523	37	3.217	6.988	492	6.380	66.637
Julio	53.952	16	3.392	7.408	466	6.482	71.716
Agosto	53.395	17	3.483	8.011	551	7.151	72.608
Setiembre ...	55.396	29	3.075	7.261	488	6.048	72.297
Octubre	58.161	33	3.286	7.370	662	7.468	76.980
Noviembre ..	50.205	50	2.713	6.645	445	6.651	66.709
Diciembre ...	63.694	37	2.733	6.091	318	6.617	79.490

145. PASAJEROS ENTRADOS Y SALIDOS POR LAS ESTACIONES DE LOS FERROCARRILES DEL ESTADO — 1940 - 1942

Año y meses	Rosario C. C.	Empalme Graneros	Rosario Oeste	Nuevo Alberdi	Hume	Triángulo	Total
		a) Pasajeros entrados					
1940	154.036	3.663	13.509	9.471	805	20.740	202.224
1941	180.077	3.843	13.994	10.959	1.273	38.470	248.616
1942	**180.318**	**5.352**	**18.385**	**10.081**	**1.255**	**40.335**	**255.626**
Enero	18.170	325	1.963	789	94	3.430	24.771
Febrero	14.138	350	1.967	749	99	3.463	20.766
Marzo	15.688	298	1.686	952	114	3.404	22 142
Abril	14.810	287	1.874	938	98	3.327	21.334
Mayo	14.615	324	1.147	864	134	3.400	20.484
Junio	13.859	302	935	705	104	3.426	19.331
Julio	14.949	321	1.072	671	96	3.302	20.411
Agosto	14.785	382	1.151	894	99	3.355	20.666
Setiembre ...	14.129	378	1.462	901	102	3.301	20.273
Octubre	15.579	858	1.630	870	92	3.376	22.405
Noviembre ..	14.520	407	1.635	833	115	3.251	20.761
Diciembre ...	15.076	1.120	1.863	815	108	3.300	22.282
		b) Pasajeros salidos					
1940	150.285	3.541	16.670	8.697	902	7.201	187.296
1941	168.945	3.508	23.305	9.770	1.324	38.339	245.191
1942	**173.513**	**5.122**	**22.141**	**8.437**	**1.295**	**40.336**	**250.844**
Enero	17.456	306	2.868	686	90	3.432	24.838
Febrero	13.482	304	2.290	651	102	3.454	20.283
Marzo.	14.954	303	1.809	881	108	3.400	21.455
Abril	14.190	276	1.544	839	118	3.333	20.300
Mayo	14.231	351	1.686	694	147	3.405	20.514
Junio	13.122	292	1.294	589	114	3.425	18.836
Julio	14.358	304	1.455	616	97	3.305	20.135
Agosto	14.323	403	1.511	468	101	3.350	20.156
Setiembre ...	13.976	337	1.462	782	100	3.301	19.958
Octubre	14.964	895	1.861	754	92	3.375	21.941
Noviembre ..	14.181	355	1.667	747	111	3.253	20.314
Diciembre ...	14.276	996	2.694	730	115	3.303	22.114

146. PASAJEROS ENTRADOS Y SALIDOS POR LAS ESTACIONES DE LOS FERROCARRILES SANTA FE, COMPAÑIA GENERAL EN LA PROVINCIA DE BUENOS AIRES Y ROSARIO A PUERTO BELGRANO — 1940 - 1942

Año y meses	SANTA FE			C. G. G. A.			R. P. B.
	Rosario S. F.	Sorrento	Total	La Bajada	Rosario C. G.	Total	Rosario
			a) Pasajeros entrados				
1940	8.926	328	9.254	405	6.838	7.243	22.346
1941	5.903	226	6.129	265	6.717	6.982	18.859
1942	**7.336**	**295**	**7.631**	**337**	**5.495**	**5.832**	**13.625**
Enero	926	17	943	34	497	531	1.558
Febrero	493	23	516	18	543	561	1.323
Marzo	495	15	510	36	586	622	1.356
Abril	897	12	909	25	428	453	960
Mayo	423	29	452	39	400	439	894
Junio	492	27	519	27	433	460	1.481
Julio	847	32	879	31	345	376	1.066
Agosto	429	19	448	24	415	439	1.026
Setiembre	415	21	436	24	402	426	724
Octubre	501	27	528	24	569	593	943
Noviembre	487	31	518	22	436	458	1.147
Diciembre	931	42	973	33	441	474	1.147
			b) Pasajeros salidos				
1940	8.083	1.144	9.227	388	6.768	7.156	21.103
1941	5.247	788	6.035	373	7.016	7.389	16.814
1942	**6.691**	**1.011**	**7.702**	**418**	**5.874**	**6.292**	**11.715**
Enero	878	48	926	49	464	513	1.935
Febrero	430	105	535	42	564	606	1.201
Marzo	484	71	555	41	599	640	1.136
Abril	801	71	872	30	456	486	1.056
Mayo	398	107	505	34	433	467	860
Junio	437	86	523	28	387	415	591
Julio	761	101	862	30	318	348	677
Agosto	388	58	446	28	469	497	933
Setiembre	366	50	416	25	448	473	637
Octubre	443	77	520	31	681	712	988
Noviembre	438	84	522	31	547	578	988
Diciembre	867	153	1.020	49	508	557	713

147. TOTAL DE PASAJEROS (en miles) ENTRADOS Y SALIDOS POR FERROCARRILES — 1938 - 1942

Año y meses	MOVIMIENTO POR FERROCARRIL										Movimiento total	
	Central Arg.		Estado		R. P. B.		C. G. B. A.		Santa Fe			
	Entr.	Sal.	Entr.	Sal.	Entr.	Sal.	Entr.	Sal.	Entr.	Sal.	Entr.	Sal.
1938	840,4	829,4	110,9	107,7	28,8	27,1	12,5	12,8	19,3	21,6	1.012,0	998,7
1939	1.020,5	1.015,9	149,7	149,8	27,6	25,5	10,9	10,2	15,3	16,9	1.224,1	1.218,3
1940	927,7	923,6	202,2	187,3	22,3	21,1	7,2	7,2	9,2	9,2	1.168,8	1.148,4
1941	858,8	854,7	248,6	245,2	18,9	16,8	7,0	7,4	6,1	6,0	1.139,4	1.130,2
1942	**861,7**	**858,0**	**255,6**	**250,8**	**13,6**	**11,7**	**5,8**	**6,3**	**7,6**	**7,7**	**1.144,4**	**1.134,5**
Enero	67,2	66,9	24,8	24,8	1,6	1,9	0,5	0,5	0,9	0,9	95,0	95,0
Febr.	68,6	68,3	20,8	20,3	1,3	1,2	0,6	0,6	0,5	0,5	91,7	90,9
Marzo	70,3	70,0	22,1	21,5	1,4	0,1	0,6	0,6	0,5	0,6	94,9	93,8
Abril	73,9	73,6	21,3	20,3	1,0	1,1	0,5	0,5	0,9	0,9	97,6	96,3
Mayo	73,1	72,8	20,5	20,5	0,9	0,9	0,4	0,5	0,5	0,5	95,3	95,1
Junio	66,9	66,6	19,3	18,8	1,5	0,6	0,5	0,4	0,5	0,5	88,7	87,0
Julio	72,0	71,7	20,4	20,1	1,1	0,7	0,4	0,3	0,9	0,9	94,8	93,7
Agosto	72,9	72,6	20,7	20,2	1,0	0,9	0,4	0,5	0,4	0,4	95,5	94,6
Stbre.	72,6	72,3	20,3	20,0	0,7	0,6	0,4	0,5	0,4	0,4	94,5	93,8
Octub.	77,3	77,0	22,4	21,9	0,9	1,0	0,6	0,7	0,5	0,5	101,8	101,1
Nvbre.	67,0	66,7	20,8	20,3	1,1	1,0	0,5	0,6	0,5	0,5	89,9	89,1
Dcbre.	79,8	79,5	22,3	22,1	1,1	0,7	0,5	0,6	1,0	1,0	104,7	103,9

148. CARGAS ENTRADAS Y SALIDAS POR LAS ESTACIONES DEL FERROCARRIL CENTRAL ARGENTINO — 1942

Clase de carga	Rosario C. N. E. y Puerto	Barrio Arroyito	Barrio Villa	Fisherton	Sarratea	Ludueña	Total
a) Carga entrada							
Ganado (cabezas):							
Porcino	222	—	—	—	—	—	222
Ovino	2.243	—	—	180	—	—	2.423
Caballar	299	—	—	65	—	—	364
Vacuno	78	—	—	—	—	—	78
Peso del ganado en toneladas	285	—	—	35	—	—	320
Otras cargas (tons.):							
Trigo	503.952	—	—	—	—	30	503.982
Lino	111.633	—	—	—	—	—	111.633
Maíz	95.730	—	—	5	1	155	95.891
Demás cereales	626	—	—	—	—	—	626
Harina	23.615	—	—	—	—	—	23.615
Afrecho y afrechillo	2.188	—	—	—	—	—	2.188
Pasto seco	523	—	—	—	—	—	523
Cueros vac. y yeg.	50	—	—	—	—	—	50
Cueros lanares	—	—	—	—	—	—	—
Lana	117	—	—	—	—	—	117
Petróleo	9	—	—	—	—	—	9
Cemento	19.367	110	—	2.173	3.559	2.195	27.404
Sal	3.014	—	—	—	—	—	3.014
Papas	16.395	—	—	—	13	—	16.408
Piedras	5.252	—	—	—	11.930	11.631	28.813
Centeno	978	—	—	—	—	—	978
Avena	1.101	—	—	—	18	—	1.119
Leña	2.309	126	20	146	116	126	2.843
Vino	43.352	—	—	—	—	—	43.352
Cal	8.620	—	—	—	—	558	9.178
Carbón de leña	21.080	601	2.323	36	3.636	9.481	37.157
Kerosene y nafta	276	—	—	—	—	—	276
Carbón de piedra	1.042	—	—	—	—	—	1.042
Piedra caliza	852	—	—	—	—	—	852
Demás artículos	119.245	1.153	484	165	5.018	1.491	127.556
Total	981.611	1.990	2.827	2.560	24.291	25.667	1.038.946
b) Carga salida							
Ganado (cabezas):							
Porcino	86	—	—	—	—	—	86
Ovino	—	—	—	—	—	—	—
Caballar	215	—	—	48	—	—	263
Vacuno	4.563	—	—	—	—	—	4.563
Peso del ganado en toneladas	2.376	—	—	19	—	—	2.395
Otras cargas (tns.):							
Trigo	31.720	—	—	—	—	—	31.720
Lino	—	—	—	—	—	—	—
Maíz	4.144	—	—	—	—	—	4.144
Demás cereales	293	—	—	—	—	—	293
Harina	5.970	—	—	—	—	—	5.970
Afrecho y afrechillo	10.202	—	—	—	—	—	10.202
Pasto seco	18	—	—	—	—	—	18
Cueros vacun. y yeg.	106	—	—	—	2	—	108
Cueros lanares	—	—	—	—	—	—	—
Lana	40	—	—	—	—	—	40
Petróleo	848	—	—	—	—	—	848
Cemento	10.773	—	—	—	—	—	10.773
Sal	210	—	—	—	—	—	210
Papas	857	—	—	—	—	—	857
Piedras	12	—	—	—	—	—	12
Centeno	58	—	—	—	—	—	58
Avena	64	—	—	—	—	—	64
Leña	14	—	—	—	—	—	14
Vino	445	—	—	—	—	—	445
Cal	36	—	—	—	—	—	36
Carbón de leña	14	—	—	—	8	68	90
Kerosene y nafta	13.072	—	—	—	—	—	13.072
Carbón de piedra	3.009	—	—	—	—	—	3.009
Piedra caliza	4	—	—	—	—	—	4
Demás artículos	203.339	156	186	220	1.546	2.481	207.928
Total	287.624	156	186	239	1.556	2.549	292.310

149. CARGAS ENTRADAS Y SALIDAS POR LAS ESTACIONES DE LOS FERROCARRILES DEL ESTADO — 1942

Clase de carga	Rosario C.C.	Puerto Rosario	Embarcaderos	Empal. Gran.	Ros. Oeste	Nuevo Alberdi	Hume	Total
a) Carga entrada								
Ganado (cabezas):								
Porcino	32.981	—	—	—	—	—	—	32.981
Ovino	—	—	—	—	—	—	—	—
Caballar	94	—	—	—	—	—	—	94
Vacuno	—	—	—	—	—	—	1.900	1.900
Peso del ganado en tons.	3.207	—	—	—	—	—	1.245	4.452
Otras cargas (tons.):								
Trigo	87	5.161	27.230	—	—	—	—	32.478
Lino	111	7.662	7.668	—	—	—	—	15.441
Maíz	81	538	1.392	—	—	—	—	2.011
Demás cereales	151	57	—	—	—	—	—	208
Harina	—	—	—	—	—	—	—	—
Afrecho y afrechillo	—	—	—	—	—	—	—	—
Pasto seco	—	—	—	—	—	—	—	—
Cueros vacunos y yeg.	229	—	—	—	—	—	—	229
Cueros lanares	—	—	—	—	—	—	—	—
Lana	1	—	—	—	—	—	—	1
Petróleo	—	—	—	—	—	—	—	—
Cemento	88	165	329	—	—	125	225	932
Sal	3.963	85	3.602	—	—	—	—	7.650
Papas	152	—	—	—	—	—	—	152
Piedras	25.833	8.241	840	—	—	—	218	35.132
Centeno	—	—	—	—	—	—	—	—
Avena	30	—	—	—	—	—	—	30
Leña	—	—	554	—	—	5	—	559
Vino	1.328	106	—	—	—	—	—	1.434
Cal	1.677	30	61	—	—	—	—	1.768
Carbón de leña	9.248	—	723	—	—	—	—	9.971
Kerosene y nafta	—	—	47	—	—	—	—	47
Carbón de piedra	16	16	34	—	—	—	—	66
Piedra caliza	—	—	—	—	—	—	—	—
Demás artículos	56.366	2.099	3.375	5.476	—	2.653	24	69.993
Total	102.568	24.160	45.855	5.476	—	2.783	3.612	182.554
b) Carga salida								
Ganado (cabezas):								
Porcino	290	—	—	—	—	—	—	290
Ovino	360	—	—	—	—	—	—	360
Caballar	399	—	—	—	—	—	48	447
Vacuno	106	—	—	—	—	—	234	340
Peso del ganado en tons.	259	—	—	—	—	—	136	395
Otras cargas (tons.):								
Trigo	120	9.910	5.653	—	—	—	—	15.683
Lino	15	57	761	—	—	4	—	837
Maíz	2.240	1.981	9.327	—	—	—	—	13.548
Demás cereales	94	—	4	—	—	—	—	98
Harina	204	—	225	—	—	—	—	429
Afrecho y afrechillo	59	—	51	—	—	—	—	110
Pasto seco	—	—	—	—	—	—	—	—
Cueros vacunos y yeg.	—	—	—	—	—	—	—	—
Cueros lanares	—	—	—	—	—	—	—	—
Lana	—	—	—	—	—	—	—	—
Petróleo	—	—	12	—	—	—	—	12
Cemento	145	1.066	77	2	—	130	—	1.420
Sal	54	—	31	—	—	—	—	85
Papas	6.378	—	—	—	—	—	—	6.378
Piedras	418	—	—	—	—	30	—	448
Centeno	33	—	2	—	—	—	—	35
Avena	116	—	7	—	—	—	—	123
Leña	26	7	—	—	—	—	—	33
Vino	181	—	333	—	—	—	—	514
Cal	25	30	—	14	—	—	—	69
Carbón de leña	87	—	115	—	—	—	—	202
Kerosene y nafta	21	—	2	—	—	—	—	23
Carbón de piedra	16	—	1.810	—	—	—	—	1.826
Piedra caliza	47	—	12	—	—	—	—	59
Demás artículos	26.152	7.417	7.646	150	—	2.947	9	44.321
Total	36.690	20.468	26.068	166	—	3.111	145	86.648

150. CARGAS ENTRADAS Y SALIDAS POR LAS ESTACIONES DE LOS FERROCARRILES SANTA FE Y CIA. GENERAL EN LA PROV. DE BUENOS AIRES — 1942

Clase de carga	F. C. S. F.			C. G. FF. CC. B. A.			
	Rosario S. F.	Sorrento	Total	La Bajada	Rosario C. G.	Puerto Rosario	Total
a) Carga entrada							
Ganado (cabezas):							
Porcino	—	—	—	—	32	—	32
Ovino	—	—	—	—	132	—	132
Caballar	10	281	291	—	120	—	120
Vacuno	2	757	759	—	136	—	136
Peso del ganado en tons.	5	518	523	—	118	—	118
Otras cargas (tons):							
Trigo	—	1.943	1.943	—	285	18.712	18.997
Lino	—	3.898	3.898	—	—	17.054	17.054
Maíz	448	1.743	2.191	—	432	4.731	5.163
Demás cereales	14	1.101	1.115	—	6.742	15	6.757
Harina	—	—	—	—	68	—	68
Afrecho y afrechillo	—	—	—	—	—	—	—
Pasto seco	176	—	176	—	20	—	20
Cueros vacunos y yeguar.	—	—	—	—	—	—	—
Cueros lanares	—	—	—	—	—	—	—
Lana	—	—	—	—	11	—	11
Petróleo	309	—	309	—	67	—	67
Cemento	691	—	691	—	48	—	48
Sal	—	—	—	—	—	—	—
Papas	22	—	22	—	421	—	421
Piedras	—	—	—	15	52	—	67
Centeno	—	—	—	—	—	—	—
Avena	34	—	34	—	116	—	116
Leña	22.493	2.979	25.472	—	24	—	24
Vino	15	148	163	—	3	—	3
Cal	2.370	—	2.370	—	19	—	19
Carbón de leña	16.878	9.640	26.518	—	—	—	—
Kerosene y nafta	—	—	—	—	—	—	—
Carbón de piedra	—	—	—	—	26	—	26
Piedra caliza	—	—	—	—	—	—	—
Demás artículos	41.537	8.638	50.175	261	20.901	648	21.810
Total	**84.992**	**30.608**	**115.600**	**276**	**29.353**	**41.160**	**70.789**
b) Carga salida							
Ganado (cabezas):							
Porcino	—	—	—	—	—	—	—
Ovino	88	—	88	—	—	—	—
Caballar	178	17	195	—	21	—	21
Vacuno	28	50	78	—	21	—	21
Peso del ganado en tons.	88	32	120	—	16	—	16
Otras cargas (tons.):							
Trigo	505	—	505	—	—	—	—
Lino	—	—	—	—	—	—	—
Maíz	6.240	105	6.345	—	—	465	465
Demás cereales	172	—	172	—	73	—	73
Harina	249	—	249	—	205	—	205
Afrecho y afrechillo	—	20	20	—	109	—	109
Pasto seco	10	—	10	—	7	—	7
Cueros vacunos y yeguar.	—	—	—	—	27	—	27
Cueros lanares	—	—	—	—	52	—	52
Lana	—	—	—	—	2	—	2
Petróleo	—	—	—	—	12	—	12
Cemento	16	—	16	—	50	185	235
Sal	—	—	—	—	36	—	36
Papas	7.787	—	7.787	—	321	—	321
Piedras	—	—	—	—	—	—	—
Centeno	10	—	10	—	11	—	11
Avena	—	—	—	—	—	—	—
Leña	—	61	61	—	—	—	—
Vino	—	9.764	9.764	—	110	—	110
Cal	3	—	3	—	10	10	20
Carbón de leña	—	—	—	—	—	—	—
Kerosene y nafta	—	—	—	—	10	—	10
Carbón de piedra	—	50	50	—	27	—	27
Piedra caliza	—	20	20	—	—	—	—
Demás artículos	22.190	1.447	23.637	—	18.328	1.281	19.609
Total	**37.270**	**11.499**	**48.769**	**—**	**19.406**	**1.941**	**21.347**

151. CARGAS ENTRADAS Y SALIDAS POR LAS ESTACIONES DEL FERROCARRIL ROSARIO A PUERTO BELGRANO, EN EL AÑO 1942 Y TOTAL DE TODAS LAS ESTACIONES DE LOS CINCO FERROCARRILES EN EL MISMO AÑO

Clase de carga	F. C. R. P. B.				Total de las Estaciones de todos los FF. CC.
	Rosario ciudad	Puerto Rosario	Mataderos	Total	
a) Carga entrada					
Ganado (cabezas):					
Porcino	—	—	345	345	33.580
Ovino	—	—	2.393	2.393	4.948
Caballar	—	—	2.960	2.960	3.829
Vacuno	—	—	67.621	67.621	70.494
Peso del ganado en tons.	—	—	35.150	35.150	40.563
Otras cargas (tons.):					
Trigo	1.026	6.960	—	7.986	565.386
Lino	22	4.750	—	4.772	152.798
Maíz	283	17.371	—	17.654	122.910
Demás cereales	1.434	—	—	1.434	10.140
Harina	—	—	—	—	23.683
Afrecho y afrechillo	—	—	—	—	2.188
Pasto seco	—	—	—	—	719
Cueros vacunos y yeguar.	—	—	—	—	279
Cueros lanares	—	—	—	—	—
Lana	—	—	—	—	129
Petróleo	—	—	—	—	385
Cemento	—	—	—	—	29.075
Sal	191	—	—	191	10.855
Papas	—	—	—	—	17.003
Piedras	4.051	—	—	4.051	68.063
Centeno	—	—	—	—	978
Avena	1.695	60	—	1.755	3.024
Leña	36	—	—	36	28.934
Vino	12	—	—	12	44.964
Cal	—	—	—	—	13.335
Carbón de leña	—	—	—	—	73.646
Kerosene y nafta	7.108	—	—	7.108	7.431
Carbón de piedra	—	—	—	—	1.134
Piedra caliza	10	—	—	10	862
Demás artículos	1.362	36	—	1.398	270.932
Total	17.230	29.177	35.150	81.557	1.489.446
b) Carga salida					
Ganado (cabezas):					
Porcino	—	—	21	21	397
Ovino	1	—	—	1	449
Caballar	26	—	14	40	966
Vacuno	2.436	—	1.215	3.651	8.653
Peso del ganado en tons.	1.229	—	615	1.844	4.770
Otras cargas (tons.):					
Trigo	—	—	—	—	47.908
Lino	—	—	—	—	837
Maíz	194	12	—	206	24.708
Demás cereales	27	—	—	27	663
Harina	211	—	—	211	7.064
Afrecho y afrechillo	—	—	—	—	10.441
Pasto seco	—	—	—	—	35
Cueros vacunos y yeguar.	—	—	—	—	135
Cueros lanares	—	—	—	—	52
Lana	—	—	—	—	42
Petróleo	66	11	—	77	949
Cemento	62	78	—	140	12.584
Sal	25	—	—	25	356
Papas	5.093	—	—	5.093	20.436
Piedras	—	—	—	—	460
Centeno	—	—	—	—	114
Avena	22	—	—	22	209
Leña	—	—	—	—	108
Vino	39	—	—	39	10.872
Cal	15	—	—	15	143
Carbón de leña	—	—	—	—	292
Kerosene y nafta	41	8	—	49	13.154
Carbón de piedra	12	—	—	12	4.924
Piedra caliza	—	—	—	—	83
Demás artículos	13.385	1.240	—	14.625	310.120
Total	20.421	1.349	615	22.385	471.459

152. TOTAL DE CARGAS ENTRADAS Y SALIDAS POR LAS ESTACIONES — 1938-1942
(miles de toneladas)

Años y meses	Central Arg.		FERROCARRILES del Estado		Santa Fe		C. G. B. A.		R. a P. Belg.		Total	
	Entr.	Sal.	Entr.	Sal.	Entr.	Sal.	Entr.	Sal.	Entr.	Sal.	Entr.	Sal
1938	1.566,7	192,2	317,4	193,6	117.6	40,9	319,7	31,0	305,7	61,7	2.627,1	519,5
1939	3.349,0	196,1	377,1	80,3	128,7	40,5	324,2	36.2	320,0	57,7	4.499,0	410,9
1940	1.372,8	230,1	231,0	74,4	128,0	40,3	92,2	21,4	41,7	25,3	1.865.6	391,5
1941	1.924,1	174,2	175,4	60,8	104,7	37,6	59,2	20,4	119,9	25,0	2.383,3	318,0
1942	1.038,9	331,4	182,5	85,9	115,6	48,8	70,8	21,3	81,6	22,4	1.489,4	509,8
Enero	63,8	23,9	11,1	3,7	7,3	4,3	2,4	1,5	8,2	3,2	92,8	36,6
Febrero	63,8	52,9	10,2	4,2	7,7	4,3	5,9	1,4	5,9	1,6	93,5	64,4
Marzo	63,2	18,5	13,1	5,3	11,3	4,9	4,3	2,0	8,1	1,6	100,0	32,2
Abril	48,5	28,2	13,5	5,8	8,7	4,0	3,7	1,5	7,0	1,2	81,4	40,9
Mayo	72,4	27,9	18,3	8,3	7,8	4,2	5,2	1,4	4,7	1,3	108,4	43,0
Junio	86,4	30,1	16,3	10,0	6,1	2,9	4,7	1,6	8,3	1,2	121,8	45,7
Julio	70,5	26,4	11,9	7,7	8,7	4,7	5,0	1,7	11,8	1,7	107,8	42,2
Agosto	76,4	25,1	14,6	7,3	11,2	6,2	5,2	1,8	8,2	1,8	115,5	42,2
Setbre.	85,9	30,6	11,8	7,7	12,1	3,8	8,0	2,5	8,0	1,3	125,8	45,9
Octubre	98,5	29,0	15,0	7,7	10,7	2,9	4,9	2,1	4,8	1,7	133,9	43,5
Novbre.	138,1	20,0	22,8	10,4	11,7	3,3	10,9	2,2	3,2	2,0	186,7	37,9
Dicbre.	171,5	18,9	24,0	7,9	12,2	3,2	10,7	1,6	3,2	3,8	221,7	35,4

OMNIBUS, MICRO-OMNIBUS Y COLECTIVOS INTERURBANOS

153. RED, MATERIAL RODANTE, PERSONAL Y MOVIMIENTO — 1938-1942

Años y meses	Nº de líneas	Kms. de líneas	Vehíc.	Monto de los capital. en explotac. m$n.	Personal	Viajes redondos efectuad.	Pasajeros		
							Entrados	Salidos	Total
1938	46	9.402	248	2.948.500	694	163.913	1.848.813	1.882.361	3.731.174
1939	41	9.026	285	3.213.000	793	184.837	1.944.394	1.908.596	3.852.990
1940	42	10.562	282	3.245.735	859	135.981	1.940.883	1.913.559	3.854.442
1941	45	11.302	288	3.288.535	1.027	134.680	2.038.826	2.018.030	4.056.856
1942	48	11.554	291	3.479.535	958	132.519	2.660.865	2.681.903	5.342.768
Enero	46	11.524	292	3.291.535	942	11.007	178.542	181.061	359.603
Febrero	46	11.524	292	3.291.535	942	10.016	170.610	170.115	340.725
Marzo	46	11.524	292	3.291.535	942	10.864	182.739	182.445	365.184
Abril	46	11.524	290	3.291.535	936	10.560	212.964	211.519	424.483
Mayo	46	11.524	290	3.291.535	936	10.595	211.136	206.065	417.201
Junio	47	11.556	295	3.396.535	963	11.703	217.991	212.926	430.917
Julio	47	11.556	292	3.409.535	957	11.755	232.163	230.645	462.808
Agosto	47	11.556	292	3.409.535	957	11.068	228.450	229.164	457.614
Setbre.	47	11.556	292	3.409.535	957	11.195	234.516	234.126	468.642
Octubre	48	11.554	291	3.479.535	958	11.305	265.736	268.027	533.763
Novbre.	48	11.554	291	3.479.535	958	11.125	259.895	275.911	535.806
Dicbre.	48	11.554	291	3.479.535	958	11.326	266.123	279.899	546.022

TRANVIAS, OMNIBUS Y COLECTIVOS URBANOS

154. TRANVIAS — RED, MATERIAL RODANTE, PERSONAL Y MOVIMIENTO — 1938-1942

Años	Kms. de vías		Núm. de coches		Personal			Nº de días, tranvías servidos	Nº medio de coches en servic.
	Existentes	En servicio	4 ruedas	8 ruedas	Tráfico	Vías y obras	Taller y depósitos		
1938	192	166	154	121	1.066	249	303	87.600	240
1939	192	178	157	122	1.136	236	355	87.000	240
1940	186	178	157	121	1.165	242	353	61.197	201
1941	186	178	157	121	1.158	239	356	76.604	209
1942	186	178	157	121	1.136	268	368	81.332	223

155. OMNIBUS — RED, MATERIAL RODANTE, PERSONAL Y MOVIMIENTO — 1938-1942

Años	Kms. servidos por las líneas	Número de coches existentes	Personal		Nº de días, ómnibus servidos	Nº medio de coches en servicio
			Tráfico	Taller y dep.		
1938	212	122	479	150	40.150	110
1939	234	154	558	178	43.800	120
1940	248	154	580	205	32.130	105
1941	248	160	571	218	38 871	106
1942	250	137	741	264	38.935	107

156. COLECTIVOS - RED, MATERIAL RODANTE, PERSONAL Y MOVIMIENTO — 1942 (1)

Años	Kilómetros servidos por las líneas	Nº de coches existentes	PERSONAL		Nº de días-colectivos servidos	Nº medio de coches en servicio
			Tráfico	Taller y dep.		
1942	129	30	(2)	(2)	3.591	19,5

157. PASAJEROS TRANSPORTADOS — 1938-1942

Años y meses	Total de pasajeros transportados (en miles)			Número medio de pasajeros transportados por día (en miles)			Recaudación (en miles de m$n.)		
	Tranvías	Omnibus	Colectivos	Tranvías	Omnib.	Colectivos	Tranvías	Omnibus	Colectivos
1938	59.063	29.701	—	161,8	81,4	—	6.293,3	3.179,9	—
1939	59.542	31.429	—	163,1	86,1	—	6.335,6	3.343,5	—
1940	56.090	31.850	—	153,3	87,0	—	5.999,0	3.412,8	—
1941	59.387	34.833	—	162,7	95,4	—	6.016,6	3.533,7	—
1942	**61.505**	**35.398**	**1.204**	**168,5**	**97,0**	**6,5**	**6.241,0**	**3.594,0**	**123,0**
Enero	5.171	2.999	—	166,8	96,8	—	524,3	305,6	—
Febrero	4.850	2.693	—	173,2	96,1	—	490,4	273,6	—
Marzo	5.261	3.016	—	169,7	97,3	—	532,1	305,8	—
Abril	5.158	2.976	—	171,9	99,2	—	523,2	301,7	—
Mayo	4.996	2.974	—	161,2	95,9	—	507,3	301,7	—
Junio	4.668	2.876	—	155,6	95,9	—	474,5	292,0	—
Julio	4.874	2.921	129	157,2	94,2	4,2	494,3	295,8	13,1
Agosto	5.035	2.941	137	162,4	94,9	4,4	511,6	298,2	13,9
Setbre.	5.070	2.929	153	169,0	97,6	5,1	515,2	297,2	15,7
Octubre	5.460	3.038	179	176,1	98,0	5,8	554,5	308,5	18,6
Nvbre.	5.314	2.956	260	177,1	98,5	8,7	540,7	300,9	26,6
Dcbre.	5.648	3.079	346	182,2	99,3	11,2	572,9	313,0	35,1

(1) En servicio desde el 1º de julio. (2) Incluídos en "Omnibus".

TELEFONOS

158. NUMERO DE APARATOS Y DE ABONADOS, LONGITUD DE LA RED, COMUNICACIONES EFECTUADAS Y PERSONAL — 1938-1942

Años	Nº de aparatos en servicio		Número de abonados		Longitud de la red		Comunicaciones efectuadas			Personal	
	Automático	A magneto	Automático	A magneto	Local en kms.	Subterránea kms.	Urbanas (millones)	Interurbanas		De administración	Obreros
								Salidas	Entradas		
1938	21.606	1.002	23.424	1.030	125,7	131,5	99,3	697.482	643.693	150	446
1939	22.990	1.170	25.024	1.191	127,3	133,1	99,8	785.391	721.873	155	457
1940	26.185	1.299	24.102	1.276	125,3	134,1	118,5	814.586	993.795	141	411
1941	27.086	1.442	24.998	1.417	141,7	134,9	128,0	841.992	1.027.230	125	441
1942	**28.023**	**1.542**	**25.628**	**1.510**	**143,7**	**135,0**	**143,6**	**886.921**	**1.126.390**	**135**	**466**
Enero	27.035	1.449	24.757	1.420	141,8	134,9	11,7	71.865	91.269	135	449
Febrero	27.120	1.455	24.834	1.426	142,0	134,9	11,4	65.678	83.411	134	446
Marzo	27.257	1.453	24.948	1.424	142,2	134,9	12,1	74.937	95.170	133	449
Abril	27.407	1.446	25.083	1.417	142,4	135,0	11,8	70.318	89.304	134	448
Mayo	27.553	1.459	25.219	1.430	142,5	135,0	11,3	70.687	89.772	132	450
Junio	27.612	1.477	25.268	1.447	142,6	135,0	11,5	69.619	88.416	133	459
Julio	27.737	1.507	25.393	1.476	142,7	135,0	12,1	74.281	94.337	134	461
Agosto	27.830	1.509	25.480	1.478	142,9	135,0	11,8	73.396	93.213	131	461
Setbre.	27.790	1.515	25.432	1.484	143,1	135,0	11,8	73.119	92.861	136	469
Octubre	27.874	1.515	25.506	1.484	143,2	135,0	12,1	79.254	100.653	135	467
Novbre.	28.000	1.523	25.631	1.491	143,4	135,0	12,7	77.887	98.916	138	466
Dicbre.	28.023	1.542	25.628	1.510	143,7	135,0	13,3	85.880	109.068	135	466

TELEGRAFOS

159. NUMERO DE LOCALES HABILITADOS Y DE DESPACHOS EXPEDIDOS Y RECIBIDOS — 1938-1942

Años	Locales habilitados				Despachos expedidos			Despachos recibidos			Total general
	Tel. Nac.	Ferroc.	Partic.	Total	Internos	Internacionales	Total	Internos	Internacionales	Total	
1938	24	11	2	37	409.539	11.496	421.035	429.373	7.839	437.212	858.247
1939	20	16	2	38	394.321	11.460	405.781	421.742	8.483	430.205	835.986
1940	17	14	2	33	401.840	9.561	411.401	433.818	7.590	441.408	852.809
1941	17	14	2	33	381.500	7.840	389.340	440.623	7.050	447.673	837.013
1942	18	13	2	33	398.555	7.301	405.856	468.859	6.813	475.672	881 528

CORREOS

160. LOCALES HABILITADOS Y MOVIMIENTO GENERAL — 1938-1942

Años	Locales habilitados	Corresp. interna expedida simple	Certificados expedidos	Envíos hechos por las oficinas	Encomiend. internas expedidas	Número de valores decl. expedidos
1938	32	36.702.459	655.985	877.575	284.905	5.664
1939	27	40.943.843	672.526	800.066	292.220	5.890
1940	25	38.100.660	716.995	912.435	338.135	4.262
1941	26	42.251.660	715.137	771.775	416.202	4.639
1942	26	45.500.074	782.151	813.884	522.341	5.065

Años	Núm. de giros internos emitidos	Núm. de valores al cob. emitidos	Núm.de giros intern. abonados	Núm. de valores al cob. cobrados	Nº de giros internac. emitidos	Producido de correos, en m$n.
1938	101.586	6.801	230.751	5.191	996	1.633.106,06
1939	91.219	17.978	257.896	7.238	722	1.713.062,45
1940	89.999	24.421	332.552	10.423	1.115	1.688.802,50
1941	92.371	35.763	269.797	8.084	804	1.455.696,00
1942	101.399	51.744	311.111	8.003	559	1.797.706,40

161. MOVIMIENTO DE PIEZAS Y VALORES, EN EL AÑO 1942

Correspondencia interna exped.:	46.283.225
Simple	*45.500.074*
Cartas y tarjetas postales	21.258.391
Impresos diferidos	17.032.578
Otros impresos	6.855.783
Libres de porte	18.165
Muestras	79.250
Pequeños paquetes	507
Cargo	22.652
Expresos	205.253
Aérea	27.495
Certificados	*783.151*
Cartas	703.346
Impresos	61.455
Muestras, aérea y peq. paq.	18.350
Envíos hechos por las oficinas:	813.804
Oficios	142.605
Valijas (sacos y paquetes)	315.978
Malas	355.221
Encomiendas internas	522.341
Expresos	30.105
Contra reembolso	269.903
Aérea	936
Ordinarias	218.849
Granja	2.470
Con valor declarado	78

Valores declarados:		
Al interior:	Valores	4.899
	m$n.	162.120,08
Al exterior:	Valores	166
	Francos	30.432,45
Producido de correos en m$n.		1.797.706,40
Giros internos emitidos:		
Postales:	Cantidad	94.108
	Import. en m$n.	4.047.861,01
Telegráficos:	Cantidad	7.291
	Import. en m$n.	908.565,12
Valores al cobro, emitidos:		
	Cantidad	51.744
	Import. en m$n.	729.513,16
Giros internos, abonados:		
Postales:	Cantidad	298.176
	Import. en m$n.	8.600.730,63
Telegráficos:	Cantidad	11.631
	Import. en m$n.	824.188,51
Valores al cobro, cobrados:		
	Cantidad	8.003
	Import. en m$n.	115.193,48
Giros internacion., emitidos:		
Postales:	Cantidad	559
	Import. en m$n.	14.737,86

VEHICULOS

162. NUMERO DE LOS PATENTADOS, POR CLASE Y CATEGORIA, EN 1942

Clase de Vehículos	Enero	Febrero	Marzo	Abril	Mayo	Junio	Julio	Agosto	Setiem.	Octubre	Noviem.	Diciem.	Total
A TRACCION MECANICA	—	7.246	3.366	1.120	293	121	321	163	197	253	164	54	13.298
Automóviles	—	*4.593*	*2.013*	*565*	*137*	*76*	*192*	*91*	*103*	*134*	*45*	*16*	7.965
Particulares	—	4.362	1.691	487	120	75	185	81	95	120	40	15	7.271
2ª categoría "A"	—	543	236	69	16	4	16	10	8	17	5	3	927
2ª „ "B"	—	983	399	110	31	14	43	18	19	31	13	3	1.664
2ª „ "C"	—	992	340	80	16	10	26	10	13	17	4	4	1.512
2ª „ "D"	—	1.500	527	145	25	19	56	25	34	44	12	2	2.389
2ª „ "E"	—	293	123	35	8	3	18	5	8	5	2	2	502
2ª „ "F"	—	25	15	2	1	1	1	—	—	1	—	—	46
2ª „ "G"	—	11	7	1	—	—	—	—	—	—	—	—	19
Diferenc. patentes.	—	5	10	8	2	2	13	6	3	3	2	—	54
Chapas sin cargo (1)													
"Oficial"	—	—	1	1	—	—	—	—	—	—	—	—	2
"C. Consular"	—	—	—	—	—	—	1	—	—	—	—	—	1
"Gratis"	—	1	1	5	8	1	4	2	—	—	—	—	22
"J. Policía"	—	—	—	—	—	—	—	—	—	—	—	—	—
"C. Deliberante".	—	—	5	—	—	—	—	—	1	—	—	—	6
"Ensayo"	—	8	4	1	1	—	—	—	—	—	—	—	14
"Gob. Nacional".	—	—	—	13	7	21	1	5	2	2	1	1	53
"Gob. Provincial"	—	—	—	1	—	—	2	—	—	—	—	—	3
"Serv. Municip.".	—	—	—	—	—	—	—	—	5	—	1	—	6
"E. Concesion."	—	—	23	16	5	—	4	—	2	—	—	—	50
"Municipalidad"	—	1	—	—	—	—	—	—	—	—	—	—	1
"Médico munic."	—	—	—	—	—	—	—	—	—	—	—	—	—
Taxímetros	—	231	322	78	17	1	7	10	8	14	5	1	694
5ª categoría "B".	—	231	322	78	17	1	7	10	8	14	5	1	694
Camiones	—	*2.516*	*1.275*	*503*	*147*	*41*	*121*	*66*	*79*	*67*	*52*	*31*	4.898
6ª categoría "A"	—	263	136	56	19	5	21	10	13	13	5	1	542
6ª „ "B"	—	1.287	593	217	68	10	42	23	31	26	29	13	2.339
6ª „ "C"	—	548	266	59	23	5	16	11	13	16	12	10	979
6ª „ "D"	—	181	113	43	11	10	8	3	5	4	3	2	383
6ª „ "E"	—	54	51	18	4	2	2	1	4	2	—	2	140
6ª „ "F"	—	26	19	5	1	2	8	6	5	4	2	2	80
Diferenc. patentes.	—	157	97	105	21	7	24	12	8	2	1	1	435
Omnibus	—	—	—	—	—	—	—	—	—	*34*	*55*	—	89
Autos de excursión	—	—	—	—	—	—	—	—	—	—	*1*	—	1
Motocicletas	—	*24*	*20*	*3*	—	—	*5*	*1*	*4*	*6*	*5*	*2*	70
3ª categoría "A"	—	24	20	3	—	—	5	1	4	6	5	2	70
Chapas gratis	—	—	—	—	—	—	—	—	—	—	—	—	—
Triciclos a motor	—	*13*	*5*	*4*	*3*	*1*	*1*	*1*	*1*	*1*	1	—	31
Acoplados	—	*100*	*53*	*45*	*6*	*3*	*2*	*4*	*10*	*11*	*5*	*5*	244
10ª categoría "A"	—	37	28	18	1	2	—	4	3	6	4	2	105
10ª categoría "B"	—	63	25	27	5	1	2	—	7	5	1	3	139
A TRACCION ANIMAL Y HUMANA	—	1.835	2.142	992	361	54	158	90	59	211	80	37	6.019
Carruajes particular.	—	*54*	*68*	29	*6*	*3*	*5*	*4*	*6*	*2*	*2*	—	179
1ª cat. "D" Tilburys	—	54	68	29	6	3	5	4	6	2	2	—	179
Carruajes de cocher.	—	*15*	*3*	*38*	*2*	—	*2*	—	—	—	—	—	60
4ª cat. "A" Berlina	—	15	3	38	2	—	2	—	—	—	—	—	60
Carruajes de plaza	—	*42*	*40*	*1*	—	—	—	—	*1*	—	*2*	—	86
5ª categoría "A" En general	—	42	40	1	—	—	—	—	1	—	2	—	86
Carros de tráfico	—	*1.322*	*1.747*	*812*	*320*	*41*	*108*	*64*	*38*	*136*	*55*	*27*	4.670
7ª cate. "A" Chatas	—	37	42	28	2	—	4	2	—	7	2	—	124
7ª cat. "B" Jardineras de 4 ruedas	—	88	54	8	8	3	2	3	1	3	2	—	172
7ª catg. "C". Jardineras de 2 ruedas	—	376	412	438	157	16	31	9	10	34	13	2	1.498
7ª cat. "D". Carros de 1 caballo	—	576	831	190	121	11	52	31	16	12	13	2	1.855
7ª cat. "E". Carros de 2 caballos	—	44	85	19	—	—	3	—	2	1	—	—	154
7ª cat. "F". Carros de mano	—	197	320	118	30	11	16	19	9	79	25	23	847
Chapas adicioanles	—	4	3	—	11	2	—	—	—	—	—	—	20
Triciclos	—	*402*	*284*	*113*	*32*	*10*	*43*	*22*	*14*	*73*	*21*	*10*	1.024

(1) No se computan las chapas en circulación expedidas en años anteriores.

163. NUMERO DE LOS PATENTADOS EN EL MUNICIPIO, A TRACCION MECANICA — 1938 - 1942

Años	AUTOMOVILES			Camiones	Omnibus	Autos de excurs.	Motocicletas	Triciclos a motor	Acoplados	Total
	Particular	Taxis	Total							
1938	6.065	672	6.737	3.810	—	—	60	—	155	10.762
1939	6.751 *	683	7.434	4.005	—	—	93	—	169	11.701
1940	6.913 *	682	7.595	4.167	—	—	53	14	168	11.997
1941	7.713 *	754	8.467	4.777	—	—	78	21	249	13.592
1942	7.271 *	694	7.965	4.898	89	1	70	31	244	13.298

164. NUMERO DE LOS PATENTADOS EN EL MUNICIPIO A TRACCION ANIMAL Y HUMANA — 1938 - 1942

Años	Carruajes				Carros	Triciclos	Bicicletas			Total
	Particulares	de cochería	de plaza	Total			sin canasto	con canasto	Total	
1938	155	56	110	321	4.457	609	—	—	—	5.387
1939	197	61	99	357	4.679	852	—	—	—	5.888
1940	129	52	86	267	3.683	809	18.110	2.069	20.179	24.938
1941	161	66	89	316	4.655	1.017	19.040	2.496	21.536	27.524
1942	179	60	86	325	4.670	1.024	**	**	**	6.019

(*) Se incluyen las chapas oficiales, gratis y de servicios públicos acordadas en el año.
(**) Sin datos.

XII — ENSEÑANZA

PRIMARIA

165. NUMERO DE ESCUELAS PUBLICAS PROVINCIALES SEGUN LOS GRADOS HABILITADOS Y ALUMNOS INSCRIPTOS EL ULTIMO DIA DEL AÑO ESCOLAR — 1938 - 1942.

Años	NUMERO DE GRADOS				NUMERO DE ALUMNOS							Total de Escuelas
	2 a 4	5 a 9	10 a 19	20 y más	— de 50	de 51 a 100	de 101 a 200	de 201 a 300	de 301 a 400	de 401 a 500	de más de 500	
1938	2	22	53	20	—	2	12	12	19	15	36	97
1939	2	24	52	20	—	2	11	19	16	13	37	98
1940	2	24	49	23	1	2	6	23	17	19	30	98
1941	1	25	44	26	1	1	7	22	14	19	32	96
1942	3	20	43	31	2	1	6	22	20	16	30	97

166. NUMERO DE ALUMNOS INSCRIPTOS SEGUN JURISDICCION ESCOLAR Y SEXO. ASISTENCIA MEDIA — 1942

Sección	INSCRIPTOS						ASISTENCIA MEDIA		
	Primer día hábil			Ultimo día hábil			Abril	Julio	Octubre
	M.	F.	T.	M.	F.	T.			
1ª	896	927	1.823	911	891	1.802	1.692	1.676	1.607
2ª	168	209	377	196	241	437	402	393	405
3ª	945	470	1.415	924	443	1.367	1.322	1.304	1.220
4ª	496	473	969	487	444	931	925	888	848
5ª	1.157	990	2.147	1.112	976	2.088	1.999	1.932	1.834
6ª	1.375	1.031	2.406	1.294	972	2.266	2.238	2.127	1.967
7ª	2.073	1.885	3.958	1.985	1.784	3.769	3.671	3.490	3.361
8ª	3.104	2.901	6.005	3.017	2.776	5.793	5.644	5.404	5.202
9ª	1.244	1.105	2.349	1.258	1.082	2.340	2.250	2.195	2.124
10ª	850	867	1.717	835	838	1.673	1.659	1.566	1.482
11ª	1.556	1.371	2.927	1.501	1.300	2.801	2.729	2.601	2.467
12ª	1.280	1.055	2.335	1.248	1.040	2.288	2.184	2.068	2.000
13ª	1.092	995	2.087	1.026	925	1.951	1.935	1.804	1.724
14ª	244	199	443	240	198	438	418	418	394
15ª	1.300	1.181	2.481	1.229	1.093	2.322	2.249	2.136	2.031
16ª	1.689	1.520	3.209	1.615	1.463	3.078	2.889	2.764	2.609
17ª	1.361	1.289	2.650	1.286	1.216	2.502	2.535	2.272	2.200
18ª	1.358	1.263	2.621	1.299	1.174	2.473	2.427	2.370	2.138
19ª	170	126	296	164	121	285	270	249	241
Totales	22.358	19 857	42.215	21.627	18.977	40.604	39.438	37.557	35.854

167. NUMERO DE ALUMNOS PROMOVIDOS Y PERSONAL DE LAS ESCUELAS, SEGUN JURISDICCION ESCOLAR — 1942

Sección	PROMOCIONES						PERSONAL							
	Cantidad			% de los inscriptos el último día hábil			Directivo		Docente		Especial		Servicio	
	M.	F.	T.	M.	F.	T.	M.	F.	M.	F.	M.	F.	M.	F.
1ª	740	778	1.518	81	87	84	1	10	—	67	1	16	—	13
2ª	183	179	362	93	74	83	—	2	—	16	1	3	—	3
3ª	793	367	1.160	86	83	85	—	8	2	50	1	8	—	2
4ª	360	357	717	74	80	77	—	5	3	33	1	7	1	9
5ª	916	838	1.754	82	86	84	2	8	—	84	1	19	1	11
6ª	1.040	783	1.823	80	81	80	2	10	2	85	1	16	—	14
7ª	1.516	1.507	3.023	76	85	80	2	16	8	121	—	23	2	22
8ª	2.491	2.301	4.792	83	83	83	4	21	8	190	3	36	2	35
9ª	1.055	951	2.006	84	88	86	1	10	2	75	2	15	2	17
10ª	626	633	1.259	75	76	75	—	7	3	52	—	11	—	13
11ª	1.165	1.088	2.253	78	84	80	4	8	6	85	4	15	—	20
12ª	999	869	1.868	80	84	82	1	11	2	82	1	11	—	14
13ª	818	762	1.580	80	82	81	2	7	8	53	2	9	—	13
14ª	207	180	387	86	91	88	—	2	—	16	—	2	—	3
15ª	944	885	1.829	77	81	79	2	10	7	72	—	3	1	12
16ª	1.227	1.198	2.425	76	82	79	2	14	8	104	—	15	2	17
17ª	941	919	1.860	73	76	74	—	10	—	75	1	9	—	16
18ª	1.046	983	2.029	81	84	82	1	10	2	75	3	12	1	11
19ª	118	83	201	72	69	71	—	1	—	10	—	—	—	2
Totales	17.185	15.661	32.846	79	83	81	24	170	61	1.345	22	230	12	247

168. NUMERO DE ALUMNOS INSCRIPTOS Y PERSONAL, EN LOS CURSOS DE APLICACION DE LAS ESCUELAS NORMALES Y NACIONALES — 1942

Establecimientos	Nº de grados	Alumnos inscriptos						Personal			
		Primer día hábil			Ultimo día hábil			Docente		Especial	
		M.	F.	T.	M.	F.	T.	M.	F.	M.	F.
Nº 1	26	—	682	682	—	728	728	—	26	—	10
Nº 2	19	—	669	669	—	647	647	—	19	—	7
Nº 3	18	684	—	684	683	—	683	8	10	2	4
Totales ..	63	684	1.351	2.035	683	1.375	2.058	8	55	2	21

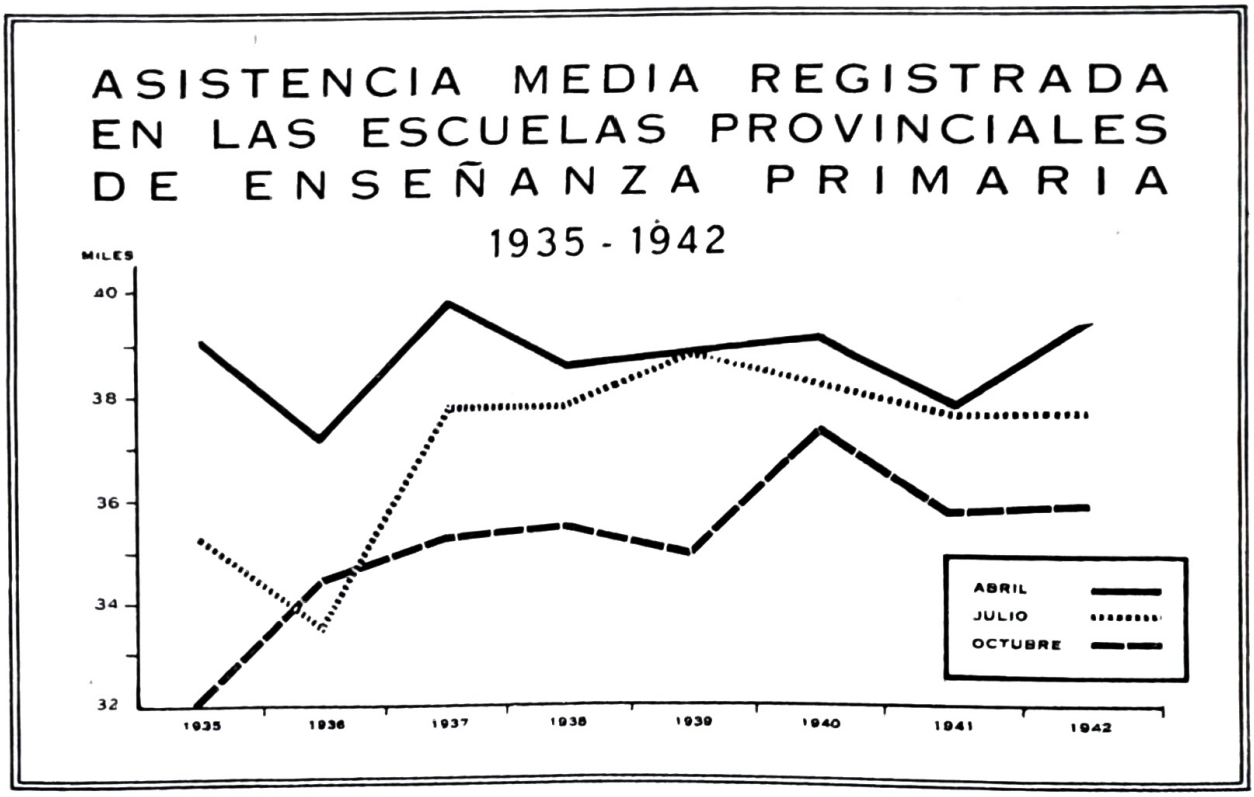

SECUNDARIA

169. ALUMNOS INSCRIPTOS SEGUN EL AÑO QUE CURSAN, NACIONALIDAD, SEXO, EXONERACION DE DERECHOS Y PROMOCIONES (1) — 1942

Cursos o años	Inscriptos				Exonerados de derechos				Promovidos			
	Argentinos		Extranjeros		Argentinos		Extranjeros		Argentinos		Extranjeros	
	M.	F.	M.	F.	M.	F.	M.	F.	M.	F.	M.	F.
Primero	1.408	977	35	8	9	3	—	—	1.018	856	22	7
Segundo	1.052	741	31	12	22	52	—	—	749	646	22	13
Tercero	868	660	23	11	17	56	—	1	650	587	15	6
Cuarto	810	593	35	12	23	35	—	1	576	521	18	12
Quinto	520	83	23	6	16	—	—	2	394	65	15	4
Sexto	116	—	10	—	5	—	—	—	104	—	10	—
Totales	4.774	3.054	157	49	92	146	—	4	3.491	2.675	102	42

(1) Excluidos los del Profesorado de las Escuelas Normales y Calígrafos de la Escuela Superior Nacional de Comercio.

170. ALUMNOS INSCRIPTOS SEGUN NACIONALIDAD Y SEXO Y SEGUN ESTEN O NO EXONERADOS DEL PAGO DE ARANCELES. PROMOCIONES — 1942

Establecimientos	Alumnos inscriptos				Exonerados de derechos				Promovidos			
	Argentinos		Extranj.		Argent.		Extranj.		Argent.		Extranj.	
	M.	F.	M.	F.	M.	F.	M.	F.	M.	F.	M.	F.
Colegios Nacionales	1.100	385	20	12	31	—	—	3	853	320	5	12
Nº 1	672	—	11	—	18	—	—	—	536	—	(1)	—
Nº 2 (General San Martín)	428	—	9	—	13	—	—	—	317	—	5	—
Liceo de Señoritas	—	385	—	12	—	—	—	3	—	320	—	12
Escuelas Normales	276	1.111	3	8	14	282	—	2	248	937	1	8
Nº 1 (Curso Normal)	—	453	—	—	—	72	—	—	—	360	—	—
Nº 1 (Curso Profesorado)	5	194	2	—	2	125	—	—	3	131	—	—
Nº 2 (Curso Normal)	—	399	—	7	—	63	—	1	—	386	—	7
Nº 2 (Curso Profesorado)	6	65	—	1	3	22	—	1	6	60	—	1
Nº 3	265	—	1	—	9	—	—	—	239	—	1	—
Esc. Comerc. e Industriales	2.111	247	105	14	37	4	—	—	1.332	180	73	9
Industrial de la Nación	720	1	32	—	12	—	—	—	387	1	23	—
Nacional de Comercio	338	106	10	4	6	3	—	—	274	86	7	3
Sup. Nacional de Comercio	1.039	129	63	8	19	1	—	—	662	84	43	4
Sup. Nac. de Com. Calígrafos	14	11	—	2	—	—	—	—	9	9	—	2
Colegios Incorporados	1.312	1.581	31	18	15	7	—	—	1.076	1.438	23	16
Institutos Escuelas Pías	67	—	2	—	—	—	—	—	38	—	—	—
Dante Alighieri	126	52	13	5	—	—	—	—	103	44	7	5
Nuestra Señora del Huerto	—	291	—	2	—	—	—	—	—	269	—	1
La Salle	127	—	3	—	—	—	—	—	108	—	3	—
Sta. Unión de los SS. CC. (Salta)	—	140	—	1	—	—	—	—	—	126	—	1
Liceo Avellaneda	169	49	2	—	—	—	—	—	134	48	2	—
María Auxiliadora	—	194	—	3	—	—	—	—	—	186	—	2
Nuestra Sra. de los Angeles	—	180	—	4	—	—	—	—	—	146	—	4
N. S. del Rosario, Hnos. Maristas	215	—	7	—	15	—	—	—	195	—	7	—
Ntra. Sra. de la Misericordia	—	314	—	—	—	—	—	—	—	299	—	—
Sagrado Corazón	383	—	2	—	—	—	—	—	321	—	2	—
San José	189	—	2	—	—	—	—	—	141	—	2	—
Sta. Unión de los SS. CC. (E. Ríos)	—	32	—	1	—	2	—	—	—	28	—	1
Instituto Madre Cabrini	—	46	—	—	—	—	—	—	—	41	—	—
Hermanas Adoratrices	—	149	—	—	—	1	—	—	—	130	—	—
Instituto Sagasti	36	9	—	1	—	—	—	—	36	9	—	1
Instit. "Juan B. Debrabant"	—	125	—	1	—	4	—	—	—	112	—	1
Totales	4.799	3.324	159	52	97	293	—	5	3.509	2.875	102	45

(1) Incluidos en "Argentinos".

171. PROFESORADO — 1942

Establecimientos	PROFESORES																			
	Con título univ. y docente				Con título univ. solamente				Con título docente solamente				Con título especial				Sin título			
	Argent.		Extranj.		Argent.		Extranj.		Argent.		Extranj.		Argent.		Extranj.		Argent.		Extranj.	
	M.	F.	M.	F.	M.	F.	M.	F.	M.	F.	M.	F.	M.	F.	M.	F.	M.	F.	M.	F.
Nacionales	10	—	—	—	83	3	—	—	28	76	—	1	21	23	—	3	5	—	—	1
Nº 1	1	—	—	—	36	1	—	—	20	21	—	—	9	8	—	3	1	—	—	—
Nº 2	—	—	—	—	26	—	—	—	8	22	—	—	8	6	—	—	3	—	—	—
Liceo de Srtas. .	9	—	—	—	21	2	—	—	—	33	—	1	4	9	—	—	1	—	—	1
Normales	3	6	—	1	40	3	—	1	10	118	1	—	10	21	4	2	6	4	—	1
Nº 1 (1)	—	2	—	1	15	2	—	1	—	58	1	—	1	8	—	—	—	1	—	1
Nº 2 (1)	1	4	—	—	9	1	—	—	1	51	—	—	2	8	4	2	5	3	—	—
Nº 3	2	—	—	—	16	—	—	—	9	9	—	—	7	5	—	—	1	—	—	—
Indus. y Comerc.	66	1	4	—	106	1	1	—	6	43	—	1	7	9	—	—	9	2	1	1
Industrial Nac. .	1	—	—	—	42	—	—	—	4	4	—	—	—	4	—	—	7	2	—	—
Sup. Nac. Comer.	2	1	—	—	64	1	1	—	2	12	—	—	7	5	—	—	1	—	1	1
Esc. Nac. Comer.	63	—	4	—	—	—	—	—	—	27	—	1	—	—	—	—	1	—	—	—
Incorporados ...	8	4	3	1	16	5	2	—	35	122	12	9	17	34	2	8	7	3	15	—
Inst. Esc. Pías ..	—	—	—	—	—	—	—	—	5	—	—	—	3	—	—	—	3	—	—	—
Dante Alighieri .	2	—	3	1	2	1	1	—	3	2	2	4	—	2	—	1	—	—	—	—
N. S. del Huerto	—	—	—	—	—	1	—	—	—	18	—	—	—	6	—	1	—	—	—	—
La Salle	—	—	—	—	2	—	—	—	2	—	5	—	3	—	—	—	—	—	—	—
S.U.SS.CC.(Salta)	—	1	—	—	—	—	—	—	—	14	—	2	—	3	—	1	—	—	—	—
L. Avellaneda ..	1	—	—	—	1	—	—	—	5	4	—	—	1	1	2	—	—	—	—	—
María Auxiliad. .	—	—	—	—	—	1	—	—	—	15	—	—	—	3	—	—	—	—	—	—
N. S. de los Ang.	—	—	—	—	—	—	—	—	—	14	—	3	—	—	—	—	—	—	—	—
N. S. del Rosario	4	—	—	—	—	—	—	—	9	—	5	—	1	—	—	—	—	—	—	—
N. S. de la Miser.	—	—	—	—	—	2	—	—	—	25	—	—	—	3	—	—	—	—	—	—
Sagrado Corazón	—	—	—	—	7	—	—	—	2	—	—	—	2	—	—	—	3	—	15	—
San José	—	—	—	—	3	—	—	—	9	—	—	—	7	—	—	—	1	—	—	—
S.U.SS.CC. (E.R.)	—	—	—	—	—	—	—	—	—	8	—	—	—	2	—	2	—	—	—	—
Inst. M. Cabrini	—	—	—	—	—	—	—	—	—	11	—	—	—	—	—	2	—	—	—	—
Hns. Adoratrices	—	—	—	—	—	—	—	—	—	—	—	—	—	12	—	—	—	3	—	—
Inst. Sagastí ...	1	3	—	—	1	—	1	—	—	—	—	—	—	—	—	—	—	—	—	—
Inst. J. B. Debrab.	—	—	—	—	—	—	—	—	—	11	—	—	—	2	—	1	—	—	—	—

UNIVERSITARIA

172. NUMERO DE ESTUDIANTES, POR SEXO, SEGUN LA NACIONALIDAD Y LA CARRERA EN QUE SE HALLAN INSCRIPTOS. ID. EGRESADOS — 1942

Facultades y Carreras	Inscriptos							Exon. de derechos				Diplomados				Total
	Argent.		Extranj.		TOTALES			Argent.		Extr.		Argent.		Extr.		
	M.	F.	M.	F.	M.	F.	Comp.	M.	F.	M.	F.	M.	F.	M.	F.	
Ciencias Económicas.	432	32	15	1	447	33	480	—	—	—	—	20	1	2	—	23
Dr. en C. Económicas	74	4	4	—	78	4	82	—	—	—	—	4	—	—	—	4
„ „ „ Diplomacia	9	2	—	—	9	2	11	—	—	—	—	1	—	—	—	1
„ „ „ C. Políticas	14	1	1	—	15	1	16	—	—	—	—	—	—	1	—	1
Cont. Púb. y Per. Par.	281	14	8	1	289	15	304	—	—	—	—	14	1	1	—	16
Licen. p. Ser. Consul.	54	11	2	—	56	11	67	—	—	—	—	1	—	—	—	1
Ciencias Matemáticas	657	16	18	3	675	19	694	48	5	2	1	37	1	2	—	40
Ingeniería Civil	441	5	12	—	453	5	458	35	—	—	—	17	1	1	—	19
Arquitectura	141	11	4	2	145	13	158	3	5	1	1	12	—	—	—	12
Agrimensura	75	—	2	1	77	1	78	10	—	1	—	8	—	1	—	9
Ciencias Médicas ...	2.555	469	88	38	2.643	508	3.151	58	38	—	—	204	61	16	1	282
Medicina	1.775	75	61	9	1.836	84	1.920	23	13	—	—	103	3	6	—	112
Odontología	254	100	6	6	260	106	366	16	4	—	—	27	16	3	—	46
Farmacia	401	233	19	18	420	251	671	12	4	—	—	53	34	4	—	91
Bioquímica	125	29	2	—	127	29	156	7	5	—	—	16	3	2	—	21
Obstetricia	—	22	—	5	—	38	38	—	12	—	—	—	5	—	1	6
Médicos Legistas ...	—	—	—	—	—	—	—	—	—	—	—	5	—	1	—	6

(1) Se incluyen los del profesorado.

173. SITUACION FINANCIERA — 1942

Facultades	RECURSOS		GASTOS							
	Subvenc. Univers.	Otros recurs.	Mant. Inst.	Mant. laborat.	Adquis. libros y publicaciones	Sueldos personal			Generales	Otros
						Admin.	Docente	Servic.		
C. Económicas ..	312.980	—	—	—	—	28.940	238.380	12.480	20.040	3.140
C. Médicas (1) ..	1.320.000	16.260	89.910	65.580	7.260	189.420	827.900	98.940	7.200	50.040
C. Matemáticas .	604.550	15.983	22.698	24.456	14.725	68.280	404.700	29.220	40.470	15.983

(1) En los recursos y gastos no están comprendidos los que corresponden a los hospitales Centenario y de Alienados, anexos a la Facultad.

174. PROFESORADO — 1942

Facultades	Titulares				Suplentes				Adscriptos				J. de T. Prác.				Interinos				Extraord.			
	Arg.		Extr.		Arg.		Extr.		Arg.		Extr.		Arg.		Extr.		Arg.		Extr.		Arg.		Extr.	
	M.	F.	M.	F.	M.	F.	M.	F.	M.	F.	M.	F.	M.	F.	M.	F.	M.	F.	M.	F.	M.	F.	M.	F.
C. Económicas (1)	16	—	1	—	14	—	—	—	1	—	—	—	—	—	—	—	—	—	—	—	1	—	—	—
C. Médicas	57	2	—	1	100	3	2	—	68	5	—	—	36	8	3	—	1	—	—	—	1	—	—	—
C. Matemáticas	27	—	4	—	10	1	1	—	—	—	—	—	19	1	5	—	—	—	—	—	—	—	—	—

(1) Los profesores "extraordinarios" son llamados "honorarios".

ESPECIAL

175. MOVIMIENTO DE LAS ESCUELAS INDUSTRIALES DE MUJERES — 1942

Escuelas	Alumnas						Profesoras					Recursos por Ley de Presupuesto	Gastos Anuales				
	Inscriptas		Promovidas		Diplomadas		c/título		s/título		Total		Sueldos			Gratificaciones	Alquil.
	Arg.	Ex.	Arg.	Ex.	Arg.	Ex.	Arg.	Ex.	Arg.	Ex.			Adm.	Docente	Servicio		
Provinc.	**4.077**	**72**	**2.356**	**41**	**379**	**8**	**166**	**16**	**5**	**—**	**187**	**333.368**	**47.400**	**248.312**	**10.920**	**3.208**	**26.280**
Nº 1 ...	1.372	15	584	14	150	2	55	5	—	—	60	97.920	3.600	81.720	2.520	480	9.600
Nº 2 ...	776	18	680	15	79	5	40	1	—	—	41	78.960	15.000	56.880	1.680	480	4.800
Nº 3 ...	678	15	483	8	74	—	32	3	2	—	39	70.680	10.200	54.240	1.680	480	4.080
Nº 4 ...	141	5	81	1	1	1	4	—	—	—	4	9.224	1.800	4.400	840	384	1.800
Nº 5 ...	258	10	134	—	24	—	8	1	—	—	9	14.904	3.600	10.080	840	424	1.200
Nº 6 ...	336	5	125	2	26	—	9	3	2	—	14	24.864	6.000	14.400	1.680	384	2.400
Nº 7 ...	284	3	71	—	15	—	9	1	—	—	10	19.464	4.800	12.480	840	384	960
Nº 8 ...	232	1	198	1	10	—	9	—	1	—	10	17.352	2.400	14.112	840	192	1.440
Nacional	**351**	**8**	**261**	**6**	**66**	**—**	**10**	**1**	**3**	**2**	**16**	**140.064**	**2.400**	**75.840**	**3.840**	**1.453**	**9.120**
Nº 1 ...	351	8	261	6	66	—	10	1	3	2	16	140.064	2.400	75.840	3.840	1.453	9.120

176. MOVIMIENTO DE LAS ESCUELAS INDUSTRIALES Y DE ARTES Y OFICIOS, PARA VARONES — 1942

Escuelas	Alumnos						Profesores					Recursos por Ley de Presupuesto	Gastos Anuales			
	Inscriptos		Promovidos		Diplomados		c/título		s/título		Total		Sueldos			Gratificaciones
	Arg.	Ex.	Arg.	Ex.	Arg.	Ex.	Arg.	Ex.	Arg.	Ex.			Adm. y téc.	Docente	Servicio	
Provincial	**156**	**9**	**131**	**7**	**5**	**2**	**14**	**1**	**7**	**—**	**22**	**63.960**	**32.460**	**15.780**	**1.200**	**12.600**
Electrotécnica y Mecánica ...	156	9	131	7	5	2	14	1	7	—	22	63.960	32.460	15.780	1.200	12.600
Nacionales ...	**426**	**21**	**380**	**14**	**114**	**10**	**34**	**1**	**10**	**1**	**46**	**227.429**	**5.740**	**142.380**	**14.131**	**53.689**
Nº 1	242	8	210	7	52	3	22	1	6	1	30	150.090	3.974	96.349	10.598	27.690
Nº 2	184	13	170	7	62	7	12	—	4	—	16	77.339	1.766	46.041	3.533	25.999

XIII — CULTURA

BIBLIOTECAS PUBLICAS, ESCOLARES Y MIXTAS

177. CAUDAL BIBLIOGRAFICO Y ORGANIZACION — 1942

Bibliotecas	Piezas contenidas al finalizar el año 1942				Adquisiciones de libros			Indices	
	Libros	Folletos	Revistas	Otros	Compra	Donación	Canje	Fichero	Registro
Públicas:									
Argentina	58.588	*	*	*	411	564	22	triple	simple
del Colegio de Abogados	6.750	3.900	2.000	—	600	50	50	triple	—
del Consejo de Mujeres	31.209	16.519	7.956	6.300	2.840	1.138	1.460	triple	—
Fac. C. Econ. C. y Polít.	47.839	*	*	*	752(1)	3.025(1)	—	triple	simple
Fac. C. Matemáticas	13.264	—	209	—	1.583	61	—	—	doble
Fac. C. Médicas	12.006	37.401	12.738	—	140	108	43	triple	simple
Mitre	4.062	327	6	—	65	317	—	simple	simple
Pedagógica e Infantil	19.260	—	47	—	156	1.295	—	doble	doble
Proa	3.508	430	—	—	120	50	—	—	doble
Soc. S. M. e/Emp. Munic.	4.456	*	*	*	—	100	—	—	simple
Estímulo al Estudio	7.734	1.136	1.500	55	527	120	—	—	simple
Amor al Estudio	2.035	1.260	2.320	700	280	30	5	—	triple
de la Jefatura de Policía	1.191	416	80	—	—	151	—	doble	—
Homero	1.535	160	—	—	357	60	—	simple	simple
Nicolás Avellaneda	1.100	*	—	—	60	10	—	—	simple
Escolares:									
Bernardino Rivadavia	1.813	—	156	—	113	—	—	simple	simple
Aristóbulo del Valle	2.601	841	230	—	12	28	—	—	doble
Carlos Mª de Alvear	3.653	363	200	323	26	57	—	simple	simple
Domingo F. Sarmiento	2.214	289	47	—	58	8	—	—	simple
Escuela Normal Nº 1	6.438	1.189	232	235	349	109	—	simple	doble
Escuela Normal Nº 2	7.621	12.224	21	—	361	79	—	triple	simple
Estanislao S. Zeballos	2.065	*	*	*	—	3	—	—	doble
Florentino Ameghino	2.800	154	1.524	—	2	27	—	—	doble
Julio A. Roca	1.811	170	258	—	—	30	—	—	simple
Leandro N. Alem	1.514	100	21	—	1	19	—	—	triple
Manuel Belgrano	1.283	22	225	—	—	25	—	—	simple
Mariano Moreno	1.442	—	36	—	7	—	—	doble	doble
Provincia de Tucumán	1.387	*	*	—	—	—	—	—	simple
„ „ S. del Estero	1.199	*	*	—	—	172	—	—	simple
Justo J. de Urquiza	1.407	—	90	—	83	—	—	—	simple
Dr. Roque Sáenz Peña	1.056	119	52	—	111	20	—	—	simple
Juan M. de Pueyrredón	1.009	2	185	—	—	22	—	—	simple
Olegario V. Andrade	1.436	136	70	164	29	—	—	—	simple
J. J. Castelli	1.610	—	20	—	109	72	—	—	simple
Mixtas:									
Almafuerte	2.229	360	47	—	15	30	—	—	simple
Carlota G. de la Peña	2.329	60	—	—	8	21	—	—	simple
del Colegio Nacional Nº 1	4.969	2.013	582	—	—	116	—	—	simple
Evaristo Carriego	3.529	191	320	—	—	65	—	—	simple
Gabriel Carrasco (2)	3.000	726	564	255	51	122	—	simple	simple
José Ingenieros	2.201	30	129	—	11	—	—	—	triple
Juan Arzeno	2.723	158	52	274	54	27	—	—	triple
Juan Bautista Alberdi	4.636	580	936	—	57	444	—	simple	simple
Juana Manso	2.543	31	625	40	2	70	—	—	doble
J. E. Pestalozzi	7.020	*	*	*	—	—	—	doble	simple
Margarita M. de Carlés	3.737	1.408	1.359	—	54	291	—	simple	simple
Nueve de Julio	2.421	120	157	62	70	52	—	—	doble
Pablo A. Pizzurno	2.514	150	—	—	12	—	—	—	doble
R. Escalada de S. Martín	2.350	60	124	—	80	20	—	simple	—
Ricardo Rojas	3.670	287	708	—	11	39	—	—	doble
Infantil Normal	5.255	182	25	554	169	73	—	simple	—
del Colegio Nacional Nº 2	3.089	648	871	15	—	20	—	simple	—
Juan Fco. Seguí	3.222	—	562	—	76	—	—	doble	simple
Científica e Infantil	1.170	40	80	—	63	18	—	—	simple
General Belgrano	1.051	30	50	—	—	—	—	—	simple

(*) Incluídos en "libros".
(1) Están incluídos folletos, revistas y otros.
(2) La dirección de la Escuela donde funciona, hizo retirar 927 libros y 234 folletos.

178. RECURSOS Y GASTOS — 1942

Bibliotecas	RECURSOS				GASTOS				
	Contribuc. de Pod. Públicos		Cuotas socios m$n.	Otros m$n.	Sueldos Personal m$n.	Gastos gener. m$n.	Adqui. obras m$n.	Encuadern. m$n.	Otros m$n.
	Presup m$n.	Subv. m$n.							
Públicas:									
Argentina	—	40.150	—	5.647	21.027	1.618	3.385	1.665	1.185
del Colegio de Abogados	—	300	—	—	—	—	—	—	—
del Cons. de Mujeres	—	6.160	4.000	—	5.760	2.150	4.284	2.500	950
Fac. C. Econ. Com. y Pol.	22.740	10.098	—	—	22.740	1.381	7.170	1.547	—
Fac. Cienc. Matemáticas	36.600	—	—	—	20.600	500	12.000	2.000	2.500
Fac. Cienc. Médicas	39.830	—	—	1.500	28.440	3.600	9.270	—	—
Mitre	—	130	1.509	301	120	1.317	125	—	1.136
Pedagógica e Infantil	—	1.200	—	—	15.240	576	861	480	—
Proa	—	300	1.200	—	—	—	415	200	720
Soc. S. M. Empl. Munic.	(1)	—	—	—	(2)	—	—	—	—
de la Jefatura de Policía	(1)	—	—	—	(2)	—	—	—	—
Estímulo al Estudio	—	600	4.426	5.020	751	2.494	1.782	402	2.400
Amor al Estudio	—	510	700	200	—	550	500	50	50
Homero	—	—	654	439	—	552	250	—	540
Nicolás Avellaneda	—	432	70	—	—	384	108	24	28
Escolares:									
Bernardino Rivadavia	(1)	—	—	—	1.200	50	640	20	—
Aristóbulo del Valle	(1)	—	48	70	1.200	317	34	—	—
Carlos Mª de Alvear	(1)	—	—	—	3.120	—	63	9	—
Domingo F. Sarmiento	(1)	—	—	—	1.200	—	245	—	—
Escuela Normal Nº 1	(1)	—	—	2.774	1.920	778	1.947	48	—
Escuela Normal Nº 2	(1)	—	—	1.500	3.744	1.500	(3)	—	—
Estanislao S. Zeballos	(1)	—	—	—	1.200	—	—	—	—
Florentino Ameghino	(1)	—	—	—	960	—	15	—	—
Julio A. Roca	(1)	—	—	—	1.200	—	9	—	—
Leandro N. Alem	(1)	—	—	—	1.200	—	2	—	—
Manuel Belgrano	(1)	—	—	—	—	—	—	—	—
Mariano Moreno	(1)	—	—	—	1.200	—	19	—	—
Provincia de Tucumán	(1)	—	—	—	—	—	—	—	—
Prov. de Sgo. del Estero	(1)	—	—	—	—	—	—	—	—
Justo J. de Urquiza	(1)	—	—	250	—	—	250	—	—
Dr. Roque Sáenz Peña	(1)	—	—	—	—	—	—	—	—
Juan M. de Pueyrredón	(1)	—	—	—	—	—	—	—	—
Olegario V. Andrade	(1)	—	—	70	—	—	70	—	—
Juan J. Castelli	(1)	—	—	—	(2)	—	—	—	—
Mixtas:									
Almafuerte	(1)	—	—	—	3.360	—	33	—	—
Carlota G. de la Peña	(1)	—	—	—	1.200	—	22	—	—
del Colegio Nacional Nº 1	(1)	—	—	—	2.160	—	—	—	—
Evaristo Carriego	(1)	297	—	—	2.160	6	54	—	—
Gabriel Carrasco	(1)	—	—	—	1.040	—	207	45	42
José Ingenieros	(1)	—	—	—	1.200	—	30	—	—
Juan Arzeno	(1)	150	—	—	4.200	—	149	—	—
Juan Bautista Alberdi	(1)	—	—	—	1.200	—	—	—	—
Juana Manso	(1)	—	—	—	1.200	—	—	—	—
J. E. Pestalozi	(1)	—	600	—	2.160	8	—	—	—
Margarita M. de Carlés	(1)	—	600	—	690	40	60	20	—
Nueve de Julio	(1)	—	277	25	1.200	177	245	—	—
Pablo A. Pizzurno	(1)	—	—	—	1.200	—	40	—	—
Remedios E. de S. Martín	(1)	—	—	—	1.200	—	70	—	—
Ricardo Rojas	(1)	—	—	—	2.400	—	24	—	—
Infantil Normal	(1)	1.009	—	—	700	—	220	30	109
del Colegio Nacional Nº 2	(1)	—	—	—	2.160	—	—	—	—
Juan Fco. Seguí	(1)	504	—	113	1.080	110	379	38	—
Científica e Infantil	(1)	—	102	—	—	—	95	—	—
General Belgrano	(1)	—	—	—	1.200	—	8	—	—

(1) Anexa a la escuela o institución donde funciona.
(2) Incluído en los de la institución donde funciona.
(3) Incluído "en Gastos Generales".

179. PERSONAL Y MOVIMIENTO — 1942

Bibliotecas	Personal						Días que funcionó en el año	Lectores de obras		Obras consultad.	
	Director	Auxiliar	Bibliotec.	Ordenanz.	Encuadern.	Temporal.		en la biblioteca	a domicilio	en la biblioteca	a domicilio
Públicas:											
Argentina	3	7	1	4	—	—	279	57.905	—	74.130	—
del Colegio de Abogados	2	1	1	1	3	—	270	2.500	—	7.000	—
del Cons. de Mujeres	1	16	2	1	—	—	266	50.320	25.740	55.242	26.275
Fac. de C. E. Com. y Pol.	1	7	—	2	—	—	259	60.403	5.814	81.647	5.814
Fac. de C. Matemáticas	1	5	1	1	—	—	259	4.094	19.218	5.632	21.689
Fac. de C. Médicas	—	9	1	1	1	—	262	48.117	1.064	57.461	1.206
Mitre	—	—	3	—	—	—	359	1.849	3.160	1.849	3.160
Pedagógica e Infantil	1	2	5	1	1	—	265	18.070	3.551	20.639	4.599
Proa	—	—	1	—	—	—	304	19.637	12.038	21.940	12.038
Soc. S. M. Emp. Municip.	—	—	1	—	—	—	230	250	—	273	—
de la Jefatura de Policía	—	—	2	—	—	—	310	478	—	510	—
Estímulo al Estudio	—	12	8	—	1	—	333	41.923	25.491	6.094	25.491
Amor al Estudio	9	2	14	—	1	—	365	11.568	4.300	14.598	4.464
Homero	13	—	7	—	2	—	364	1.424	3.990	1.424	3.990
Nicolás Avellaneda	—	—	—	—	—	—	260	6.000	—	6.000	—
Escolares:											
Bernardino Rivadavia	—	—	1	—	—	—	200	628	436	628	436
Aristóbulo del Valle	—	—	1	—	—	—	208	1.563	412	1.563	412
Carlos Mª de Alvear	—	—	2	—	—	—	204	2.682	21	3.428	21
Domingo F. Sarmiento	—	—	—	—	—	—	202	600	649	600	649
Escuela Normal Nº 1	—	—	1	—	—	—	244	1.321	4.493	1.321	4.493
Escuela Normal Nº 2	—	1	1	1	—	—	220	12.672	2.220	12.672	2.220
Estanislao S. Zeballos	—	—	1	—	—	—	203	1.532	—	1.550	—
Florentino Ameghino	—	—	1	—	—	—	207	2.113	374	2.225	374
Julio A. Roca	—	—	1	—	—	—	203	1.960	600	2.016	720
Leandro N. Alem	—	—	1	—	—	—	204	1.943	379	1.955	432
Manuel Belgrano	—	—	—	—	—	—	195	1.032	450	1.032	450
Mariano Moreno	—	—	1	—	—	—	202	398	122	418	131
Olegario Andrade	—	—	—	—	—	—	208	240	51	261	51
Provincia de Tucumán	—	—	—	—	—	—	203	3.371	—	3.371	—
Provincia Sgo. del Estero	—	—	—	—	—	—	200	12	—	12	—
Justo J. de Urquiza	—	—	—	—	—	—	203	183	407	183	407
Dr. Roque Sáenz Peña	—	—	—	—	—	—	201	501	122	501	122
Juan M. de Pueyrredón	—	—	—	—	—	—	201	*	*	*	*
Juan J. Castelli	—	—	1	—	—	—	210	450	6.076	1.150	6.076
Mixtas:											
Almafuerte	—	—	2	—	—	—	203	1.633	299	2.846	439
Carlota G. de la Peña	—	—	1	—	—	—	202	651	50	651	50
del Colegio Nacional Nº 1	—	—	1	—	—	—	203	4.050	201	4.072	208
Evaristo Carriego	—	—	1	—	—	—	294	3.152	1.379	5.206	2.144
Gabriel Carrasco	—	—	1	—	—	—	242	10.172	3.630	10.289	3.773
José Ingenieros	—	—	1	—	—	—	203	4.427	2.410	4.475	2.410
Juan Arzeno	—	—	2	—	—	—	200	10.053	726	10.053	726
Juan Bautista Alberdi	—	—	1	—	—	—	210	9.423	558	9.781	690
Juan Manso	—	—	1	—	—	—	180	800	250	800	250
J. E. Pestalozzi	—	—	2	—	—	—	202	7.963	1.653	7.963	1.653
Margarita M. de Carlés	—	—	1	1	1	—	258	3.850	2.500	4.200	2.608
Nueve de Julio	—	—	1	—	—	—	209	8.627	4.374	8.627	4.374
Pablo A. Pizzurno	—	—	1	—	—	—	203	1.256	3.020	2.512	3.120
R. Escalada de San Martín	—	—	1	—	—	—	203	2.030	860	4.060	860
Ricardo Rojas	—	—	2	—	—	—	204	8.011	820	8.011	820
Infantil Normal	—	—	1	—	—	—	221	5.010	7.000	5.010	7.000
del Colegio Nacional Nº 2	—	—	1	—	—	—	203	100	70	200	70
Juan Fco. Seguí	—	—	1	—	—	—	230	4.390	1.182	4.390	1.182
Científica e Infantil	—	—	—	—	—	—	206	145	870	185	942
General Belgrano	—	—	1	—	—	—	195	1.021	79	1.021	79

(*) Sin datos.

MUSEOS

180. NUMERO DE VISITANTES — 1938 - 1942

Meses	Histórico de Rosario (1)				Municipal de Bellas Artes				
	1939	1940	1941	1942	1938	1939	1940	1941	1942
Enero	—	3.202	1.803	4.595	28.356	5.848	2.514	3.022	1.791
Febrero	—	1.784	753	(2)	24.014	10.765	978	3.607	2.621
Marzo	—	10.915	6.213	9.186	16.396	5.821	3.723	4.492	3.354
Abril	—	11.665	4.245	8.664	23.445	7.852	4.447	3.647	8.382
Mayo	—	8.446	5.242	8.890	26.173	7.167	10.797	5.043	9.249
Junio	—	12.648	8.587	5.039	12.681	6.771	7.772	6.486	3.699
Julio	48.846	17.326	10.439	13.279	15.484	15.335	12.381	12.880	7.779
Agosto	27.726	8.812	9.932	11.403	15.315	11.052	7.237	14.445	6.482
Setiembre	22.123	8.444	(2)	7.690	2.800	14.128	6.075	6.785	6.806
Octubre	11.597	10.846	4.905	6.561	7.857	7.497	12.764	6.691	7.376
Noviembre	14.381	7.245	15.467	6.103	8.997	11.488	3.575	4.345	3.596
Diciembre	12.900	3.669	5.087	2.976	3.777	4.414	1.993	2.350	2.432
Total	**137.573**	**105.002**	**74.673**	**84.386**	**135.295**	**108.138**	**74.256**	**73.793**	**63.567**

(1) Inaugurado en julio de 1939.
(2) Clausurado.

PERIODISMO

181. PUBLICACIONES EDITADAS, POR TIPO Y PERIODICIDAD — 1938 - 1942

Años	DIARIOS	PERIODICOS						REVISTAS									GUIAS		Total
		Bisemanales	Semanales	Quincenales	Mensuales	Bimestrales	Eventuales	Otros	Semanales	Quincenales	Mensuales	Bimestrales	Trimestrales	Cuatrimestr.	Semestrales	Anuales	Eventuales	Anuales	Otros	
1938	9	1	15	1	10	—	2	—	6	6	44	—	12	—	—	1	1	6	1	115
1939	8	1	10	2	10	—	14	—	6	3	36	2	15	2	—	8	11	4	—	133
1940	10	1	9	4	18	4	18	—	7	4	40	5	15	3	—	9	14	7	—	168
1941	9	1	12	4	21	3	21	—	6	4	44	8	17	2	—	13	12	5	—	182
1942	9	1	10	6	20	1	28	2	7	4	37	10	23	4	1	18	11	1	1	194

182. NOMINA DE TITULOS, AÑO DE FUNDACION, FORMATO, NUMERO DE PAGINAS, PERIODICIDAD, TIPO Y CARACTER DE LAS PUBLICACIONES EDITADAS EN 1942.

TITULO	Año de fundación	Formato	Nº de páginas	Periodicid.	Tipo	Carácter
Acción Profiláctica	1932	36 × 27	8	E	P	Científico
Acedeya	1939	28½ × 19½	44	T	R	Gremial
Almanaque Claveriano	1942	18 × 12	64	A	R	Religioso
Altor	1935	32 × 23	20	M	R	Religioso
Anales Argentinos de Oftalmología	1939	26 × 18	50	T	R	Científico
Anales de Cirugía	1935	26½ × 18	80	T	R	Científico
Anales de la Cát. de Clínica Ginecológica	1942	23 × 16	—	A	R	Científico
Anales del Hosp. de Niños e Inst. de Puer.	1928	23 × 16	180	A	R	Científico
Anales del Periodismo de Rosario	1941	36 × 27	66	A	R	Literario
Anuario Almanaque Vasco	1942	25½ × 17	86	A	R	Literario
Anuario Estadístico - Municip. de Rosario	1933	26½ × 18	148	A	R	Oficial
Ancahura (*)	1942	29½ × 20	8	M	P	Propaganda
Anuario de la Agrup. Comerc. en P. Forest	1941	27½ × 18½	20	A	R	Gremial
Argentina	1939	28½ × 20	64	E	R	Literario
Arroyito	1928	30½ × 22	16	S	P	Religioso
Asociación Agentes de Seguros de Rosario	1941	27 × 18	28	E	R	Gremial
Asociación Cristiana de Jóvenes - Boletín	1930	28½ × 20	12	A	R	Deportivo
Auras de mi Colegio	1939	26½ × 18	32	B	R	Escolar
Auxilium	1939	27 × 18	24	M	R	Religioso
Anales del Museo de Farmacología y C. Naturales	1930	28½ × 20	8	A	R	Científico
Bisturí	1926	40 × 29	4	E	P	Estudiantil
Blasón	1941	40½ × 29	10	E	P	Político
Boletín de C. R. A. I. C.	1941	40½ × 29	4	E	P	Gremial
Boletín de Firmas Nuevas Establec. en la Argentina	1935	29 × 20	6	M	P	Comercial
Boletín de la Asociación de Ing. de Rosario	1941	27 × 20	12	M	R	Gremial
Boletín de la Cruz Roja Argentina	1937	28½ × 22	12	M	R	Filantrópico
Boletín de la Fed. de Cooperad. 3ª Sec. Esc.	1942	32½ × 23½	4	M	P	Escolar
Boletín Inform. Fed. Prov. del Magisterio	1937	36 × 27	6	B	P	Gremial

TITULO	Año de fundación	Formato	Nº de páginas	Periodicid.	Tipo	Carácter
Boletín de La Fraternal	1933	36 × 27	4	M	R	Mutualista
Boletín de la Ofic. para el Alq. de la Prop.	1934	30 × 18	8	S	P	Comercial
Boletín del Centro Est. de C. Matemáticas	1932	40 × 29	12	E	P	Estudiantil
Boletín del Cons. Deontológico 2ª Circuns.	1939	28½ × 20	8	M	P	Oficial
Boletín del Gráfico	1940	40 × 28½	8	E	P	Gremial
Boletín del Instituto Psiquiátrico	1930	26 × 18	168	E	R	Científico
Boletín Estadístico de la Ciudad de Rosario	1889	29 × 20	56	T	R	Oficial
Boletín Informat. - Unión Trab. E.M.M.T.R.	1942	36 × 26	4	E	P	Gremial
Boletín Informativo de la E.M.M.T.R.	1933	36 × 26	8	M	P	Oficial
Boletín Inform. - Centro Unión Jub. Ferrov.	1937	36 × 27	6	M	P	Cooperativista
Boletín Interno Ser-Coluz	1942	21 × 16	8	M	R	Gremial
Boletín Oficial - Bolsa de Com. de Rosario	1912	27½ × 18½	50	Q	R	Comercial
Boletín Oficial de la Provincia de Santa Fe	1917	44 × 28½	28	D	P	Oficial
Boletín Rotary Club de Rosario	1938	26½ × 18	12	M	R	Societario
Boletín Soc. Industria Hotelera de Rosario	1939	26½ × 18½	32	T	R	Gremial
Boletines de la Soc. de Cirugía de Rosario	1933	23 × 16	80	T	R	Científico
Bulletín Annuel - L'Alliance Française	1915	23 × 16½	20	A	R	Cultural
Calados Máx. Adm. en los Pasos del Paraná	1908	45 × 27	2	c/5 d.	H	Oficial
C.E.F.C.M.	1923	26 × 18	240	E	R	Científico
Clarín (*)	1941	24½ × 18	8	S	P	Religioso
Cooperación - Coop. Obrera Limitada	1926	26 × 18	16	B	R	Cooperativista
Cristóforo Colombo	1896	25½ × 17½	16	S	R	Escolar
Crónica	1914	56½ × 38	6	D	P	Inf. general
Cruzada	1940	56½ × 38	4	E	P	Inf. general
Cultura	1927	36 × 27	8	M	P	Religioso
Democracia	1924	56½ × 38	12	D	P	Inf. general
Diario de Sesiones - Concejo Deliberante	—	30 × 22	V	E	P	Oficial
Edilicia	1937	28½ × 20	44	M	R	Técnico
El Aguijón (*)	1942	36½ × 27½	4	M	P	Político
El Alacrán (*)	1942	27½ × 18	24	S	R	Deportivo
El Auto Rosarino	1920	26½ × 18	32	M	R	Mutualista
El Buen Amigo	1935	30 × 25	16	S	P	Religioso
El Cívico (*)	1942	40 × 29	12	Q	P	Político
El Comercio	1930	36½ × 27	8	E	P	Inf. general
El Correo del Consejo	1933	35 × 22	4	M	P	Religioso
El Correo Mens. del Sag. Corazón de Jesús	1937	17½ ½ 12½	16	M	R	Religioso
El Deber	1901	58 × 40	4	E	P	Inf. general
El Defensor del Transporte	1935	35½ × 26½	16	M	R	Gremial
El Diario (*)	1935	51 × 36	8	E	P	Inf. general
El Pensador	1923	25 × 18	16	B	R	Propaganda
El Pilar	1941	26 × 17	20	M	R	Religioso
El Provinciano	1942	36 × 27	4	Q	P	Político
El Tribunal de Comercio	1895	52 × 36	6	D	P	Comercial
Elga	1939	23 × 16	16	T	R	Propaganda
Elite Rosarina	1940	26 × 18	36	B	R	Social
Esc. de Elect. y Mecánica de Rosario (*)	1942	22½ × 16	90	E	R	Escolar
Federación Trabajad. de la E.M.M.T.R. (*)	1942	36 × 26	4	E	P	Gremial
Fijas y Datos	1942	22 × 16	24	S	R	Turf
Foglio Italiano	1941	36 × 27	8	Q	P	Político
Guía de Teléfonos - Unión Telefónica	—	27½ × 19½	250	A	G	Guía
Hogar Municipal	1941	26½ × 18	16	M	R	Cooperativ.
Huracán (*)	1934	28½ × 20	40	M	R	Deportivo
Informativo Gral. de los Imp. Internos	1941	27 × 18	12	M	R	Comercial
Jandemuc	1938	26½ × 18	12	B	R	Científico
Jufiro	1942	22½ × 15½	16	T	R	Científico
Jurisprudencia de los Trib. de la Provincia	1922	30 × 20	600	T	R	Científico
Justicia Social	1940	26½ × 18	4	E	P	Religioso
Juventud	1939	26½ × 18	8	M	R	Escolar
La Acción	1918	58 × 42½	8	D	P	Inf. general
La Capital	1867	58 × 43	10/40	D	P	Inf. general
La Ciudad de Rosario	1929	32 × 23	44	A	R	Literario
La Fusta	1933	18 × 13	36	S	R	Turf
La Gaceta Ilustrada	1922	36 × 26	80	E	R	Social
La Lectura	1922	28½ × 20	32	B	R	Mutualista
La Lectura Popular	1914	27 × 18	20	Q	R	Religioso
La Propiedad	1922	28 × 19½	20	B	R	Gremial
La Provincia	1942	51 × 36	8	E	P	Inf. general
La Reacción	1921	56½ × 38	8	S	P	Inf. general
La Reforma	1938	54 × 37	8	E	P	Inf. general
La República	1898	58 × 36	8	D	P	Inf. general
La Rivista Italiana	1935	28 × 20	24	M	R	Social
La Tierra	1912	56½ × 38	8	BS	P	Gremial

TITULO	Año de fundación	Formato	Nº de páginas	Periodicid.	Tipo	Carácter
La Unión	1941	40½ × 29	4	E	P	Gremial
La Verdad	1920	45 × 32	4	Q	P	Mutualista
La Verdad	1939	27 × 18	4	Q	R	Escolar
La Voz	1941	29 × 21½	8	E	P	Escolar
La Voz de la Escuela Nocturna	1940	22½ × 16	32	E	R	Escolar
La Voz de la Junta Diocesana	1941	35½ × 23½	2	M	H	Religioso
La Voz del Club Dock Sur	1942	42 × 29	4	M	P	Deportivo
La Voz del Consejo	1934	35 × 22	2	Q	H	Religioso
La Voz de mi Colegio	1941	32½ × 23½	12	B	R	Escolar
La Voz del Paraguay	1930	54 × 37	16	E	P	Inf. extranj.
Ladep	1941	44½ × 32	6	E	P	Gremial
Lámpara de Ideas	1941	26½ × 18	16	SM	R	Escolar
Lonjazos	1933	21½ × 15½	32	S	R	Turf
Lourdes	1929	32 × 23	16	S	R	Religioso
Luces (*)	1941	17½ × 13	32	M	R	Cinematogr.
Lux	1915	27 × 18	64	M	R	Cooperativ.
Marcel	1939	28½ × 20½	26	M	R	Gremial
Mathematicae Notas	1941	26 × 17	60	T	R	Científico
Media Cabeza	1929	16 × 21½	32	S	R	Turf
Memoria Escolar - Escuelas Pías	1940	26 × 18	60	A	R	Escolar
Mi Parroquia	1941	18½ × 27½	4	S	P	Religioso
Mundo Judío	1937	54 × 37	4	M	P	Inf. extranj.
Noticiario Farmacéutico	1942	22 × 16	32	M	R	Gremial
Nuestra Gaceta	1934	27 × 18	16	T	R	Mutualista
Nuestro Guía	1932	25½ × 18	8	S	P	Religioso
Nuestro Mundo	1926	32 × 24	28	M	R	Gremial
Nueva España (*)	1936	28½ × 20	50	A	R	Inf. extranj.
Nuevo Blasón (*)	1942	40 × 28½	8	E	P	Político
Nuevo Impulso	1899	31½ × 23	64	M	R	Gremial
Organización Funcional de Rosario (*)	1942	29 × 20½	16	E	R	Edilicio
Organo Ofic. de la Soc. Coop. Escuela Nº 70	1941	25½ × 18	8	M	P	Escolar
Orientaciones	1938	26½ × 18	8	M	P	Escolar
Paraná	1941	28 × 19	140	C	R	Literario
Prana	1939	28 × 18 ½	8	A	P	Científico
Pregón del Pueblo	1941	43 × 32	8	M	P	Inf. general
Presente	1940	50 × 29	4	E	P	Político
Progreso - Asoc. de Confit., Bars y Anexos	1939	28½ × 20	30	M	R	Gremial
Progreso - Cooperativa La Mutua, F.C.C.A.	1931	27 × 18	32	M	R	Cooperativ.
Prótesis Dental	1938	28 × 16	30	T	R	Científico
5º Centenario (*)	1941	40½ × 29	8	E	P	Inf. general
Rayos X (*)	1940	28 × 20	6	E	P	Estudiantil
Reflejo	1930	56½ × 38	8	E	P	Inf. general
Refugio	1936	38 × 28	4	M	P	Artístico
Renovación (*)	1942	40½ × 29	6	E	P	Estudiantil
Repertorio de Santa Fe	1942	29 × 20½	8	D	P	Jurisprudenc.
Revista Arg. de Neurología y Psiquiatría	1935	26½ × 18	80	T	R	Científico
Revista de Medicina Legal y Jurisp. Médica	1935	26½ × 18	180	T	R	Científico
Revista de Medicina - Cancerología	1926	27 × 18	44	M	R	Científico
Revista de Otorrinolaringología del Litoral	1941	23 × 16	134	T	R	Científico
Revista Asociac. Comisionistas Unidos	1937	31½ × 22	36	M	R	Gremial
Revista de la Asoc. Española de S. Mutuos	1929	26½ × 18	80	A	R	Mutualista
Revista de la Asoc. Pro Esc. Normal Nº 3	1935	26½ × 18	50	T	R	Escolar
Revista de la Cámara Sindical de Fruteros	1938	28½ × 20	28	T	R	Gremial
Revista de la Fac. de C. Econ. Com. y Polít.	1925	25 × 17½	150	C	R	Científico
Revista de la Fed. Arg. de Coop. Tamberas	1941	28½ × 20	24	M	R	Gremial
Revista de la Fed. G. del Com. e Industria	1926	28 × 20	36	M	R	Gremial
Revista de la Soc. de Pediatría de Rosario	1936	23 × 16	250	C	R	Científico
Revista de la Soc. Propietarios de Garages	1933	27 × 18	24	E	R	Gremial
Revista de la Sociedad Rural de Rosario	1921	28½ × 20	40	M	R	Gremial
Revista del Centro de Estudiantes de la Facultad de Ciencias Médicas	1921	27 × 18	90	T	R	Científico
Revista del Círculo Odontológico de Rosar.	1929	26½ × 18	60	T	R	Científico
Revista del Colegio de Abogados	1929	26½ × 18	150	C	R	Científico
Revista del Colegio de Farmac. Nacionales	1933	26½ × 18	60	T	R	Científico
Revista del Crédito Recíproco (*)	1942	25 × 17½	20	E	R	Comercial
Revista Eclesiástica de la Dióc. de Rosario	1936	23 × 18	48	M	R	Religioso
Revista Luján	1931	23½ × 16	14	M	R	Religioso
Revista Médica de Rosario	1911	26½ × 18	100	M	R	Científico
Revista Oficial del Centro Paraguayo (*)	1942	26½ × 18	32	M	R	Inf. extranj.
Revista Sociedad Dentistas Municipales	1941	23 × 18	64	T	R	Científico
Revista Social Mutualista	1941	26 × 18	24	T	R	Mutualista
Rosarier Lebn	1924	52 × 37	8	S	P	Inf. extranj.
Rosario	1934	28½ × 22½	2	M	P	Religioso

TITULO	Año de fundación	Formato	Nº de páginas	Periodicid.	Tipo	Carácter
Rosario - Colegio Ntra. Sra. del Rosario ..	1930	23 × 16½	160	A	R	Escolar
Rosario Gráfico	1940	38 × 28	8	E	P	Inf. general
Rosario Norte	1941	39½ × 29	6	Q	P	Inf. general
Rumbos	1942	19½ × 9	96	T	G	Guía
Saladillo	1934	30½ × 22	16	S	P	Religioso
San Martín (*)	1940	26½ × 18	32	B	R	Científico
Sarmiento	1924	27 × 18	40	Q	R	Gremial
Simiente	1927	26 × 17½	20	T	R	Gremial
Subasta (*)	1942	23 × 16	20	M	R	Gremial
Surco	1931	28 × 20	20	E	R	Cultural
Surcos	1942	23 × 16	20	M	R	Gremial
Templo Santuario de María Auxiliadora ..	1927	25½ × 17½	4	S	P	Religioso
Tesón (*)	1942	40½ × 29	8	E	P	Estudiantil
Trabajos de Seminario - Fac de C.E.C. y P.	1928	23 × 16	300	A	R	Científico
Turismo y Artes	1937	31 × 23	52	A	R	Cultural
Tribuna	1928	61 × 42	8	D	P	Inf. general
Ultima Hora	1926	57 × 40	4	M	P	Inf. general
Unión	1933	44 × 32	4	M	P	Gremial
Vencerás	1935	26½ × 18	16	A	R	Escolar
Viatorius	1925	26½ × 18	64	B	R	Gremial
Vida Comercial	1937	28 × 20	32	M	R	Gremial
Voz del Consejo	1941	29 × 22	4	M	P	Religioso

(*) Dejaron de aparecer en el mismo año 1942.
Referencias: En la columna "Periodicidad": A, anual; B, bimestral; C, Cuatrimestral; D, diario; E, eventual; M, mensual; Q, quincenal; S, semanal; T, trimestral; BS, bisemanal; SM, semestral. En la columna "Tipo": G, Guía; P, periódico; R, revista.

ESPECTACULOS PUBLICOS

183. NUMERO DE ESPECTACULOS REALIZADOS, POR CLASE; NUMERO DE ASISTENTES EN CADA CLASE — 1939 - 1942

Años y meses	Bailes	Basket-ball	Box	Reuniones de carrer. caballos	Cines	Dancings	Festivales	Fútbol	Pic-nics	Teatros	Espectác. circunstanciales	Total
Número de espectáculos realizados												
1939	2.537	101	63	114	30.791	894	17	91	72	435	87	**35.202**
1940	4.078	106	64	110	28.079	1.080	27	90	31	473	61	**34.199**
1941	2.971	118	42	111	29.531	1.016	34	112	52	357	122	**34.466**
1942	**2.762**	**198**	**32**	**109**	**30.470**	**949**	—	**106**	**84**	**311**	**1.181**	**36.202**
Enero	234	8	3	10	2.051	90	—	6	4	12	6	**2.424**
Febrero	247	10	4	8	1.804	90	—	7	7	16	8	**2.201**
Marzo	203	12	5	9	2.122	90	—	9	2	26	2	**2.480**
Abril	184	—	—	9	3.721	65	—	4	6	25	—	**4.014**
Mayo	196	16	2	11	3.698	62	—	5	8	37	—	**4.035**
Junio	132	3	—	9	3.695	60	—	4	—	14	—	**3.917**
Julio	186	19	—	9	3.295	46	—	4	—	23	25	**3.607**
Agosto	195	26	—	10	3.435	42	—	6	—	39	39	**3.792**
Stbre.	165	35	4	8	3.207	49	—	7	—	46	48	**3.569**
Octubre	287	37	5	9	1.240	111	—	19	15	40	175	**1.938**
Nvbre.	343	19	3	9	1.172	120	—	19	23	22	331	**2.061**
Dcbre.	390	13	6	8	1.030	124	—	16	19	11	547	**2.164**
Número de asistentes a los espectáculos realizados (en miles) (1)												
1939	657,8	28,9	37,8	155,0	5.035,9	48,3	7,3	432,6	20,9	188,0	135,2	**6.747,7**
1940	1.785,6	34,2	24,6	223,2	4.174,0	42,4	9,5	261,5	10,1	172,0	47,8	**6.784,7**
1941	405,8	16,3	11,8	260,7	5.034,6	59,0	9,9	451,5	23,1	180,7	1.159,9	**7.613,6**
1942	**774,5**	**34,3**	**14,5**	**238,4**	**5.141,0**	**42,0**	—	**406,1**	**35,7**	**293,2**	**405,1**	**7.384,9**
Enero	41,6	1,3	3,1	15,7	407,3	2,1	—	11,2	1,3	7,2	1,8	**492,8**
Febrero	64,6	1,0	0,9	14,3	236,6	2,8	—	18,2	3,0	6,9	5,4	**353,8**
Marzo	52,6	2,2	1,4	18,1	309,5	2,0	—	22,5	0,9	8,4	0,7	**418.3**
Abril	57,7	—	—	20,4	531,7	4,7	—	23,3	0,8	22,1	—	**660,6**
Mayo	83,7	0,5	0,6	28,1	589,8	3,6	—	48,8	1,1	25,1	—	**781,2**
Junio	41,7	—	—	19,7	476,9	2,5	—	27,8	—	18,6	—	**587,2**
Julio	64,5	0,7	—	24,1	500,9	2,2	—	6,8	—	45,3	16,2	**660,8**
Agosto	88,3	4,1	—	24,1	567,5	2,6	—	57,7	—	70,4	24,5	**839,2**
Stbre.	68,9	6,0	0,8	19,3	490,2	4,5	—	42,4	—	52,2	43,0	**727.2**
Octubre	40,1	7,3	1,5	22,5	439,4	4,4	—	61,5	9,6	19,6	113,8	**719,6**
Nvbre.	72,8	5,0	2,9	17,7	338,2	5,0	—	56,8	12,0	11,5	5 4,6	**576,5**
Dcbre.	98,0	6,2	3,4	14,4	253,1	5,5	—	29,2	7,0	5,8	145,0	**567,7**

(1) Hasta el 21 de Julio de 1941, de las cifras consignadas estaban excluídos los asociados de las instituciones en cuyas instalaciones se desarrollaron los espectáculos. Desde esa fecha se computa la totalidad de los espectáculos.

XIV — POLICIA (1)

ACCIDENTES DEL TRANSITO

184. NUMERO MENSUAL DE ACCIDENTES — 1938 - 1942

Años	Enero	Febr.	Marzo	Abril	Mayo	Junio	Julio	Agosto	Set.	Oct.	Nov.	Dic.	Total
1938	157	132	145	204	194	204	158	199	170	222	194	191	2.170
1939	181	152	200	221	241	220	249	221	214	227	245	198	2.569
1940	240	189	199	181	194	183	218	196	201	229	253	200	2.483
1941	219	187	200	213	158	178	198	188	178	163	171	185	2.238
1942	181	122	133	163	165	152	152	148	146	120	118	147	1.747

185. NUMERO DE ACCIDENTES SEGUN VEHICULOS — 1938 - 1942

Años	Ferrocarril	Tranvías y Omnibus	Automóviles de pasajeros	Camiones automóviles	Bicicletas y motocicletas	Vehículos de trac. a sangre	Otros vehículos
1938	40	290	928	520	259	116	17
1939	39	288	1.137	569	374	142	20
1940	36	380	1.035	456	385	191	—
1941	44	341	884	428	351	190	—
1942	28	280	674	273	297	195	—

186. NUMERO TOTAL DE ACCIDENTADOS, POR GRUPOS DE EDAD, SEXO Y RESULTADO DEL SINIESTRO — 1938 - 1942 (2)

Años	GRUPOS DE EDADES																Total	
	— de 15 años		de 15 a 22		de 23 a 30		de 31 a 40		de 41 a 50		de 51 a 60		de 61 a 70		de 70 y más			
	M.	F.	M.	F.	M.	F.	M.	F.	M.	F.	M.	F.	M.	F.	M.	F.	M.	F.
a) Muertos																		
1938	8	3	3	2	3	—	8	1	6	1	8	1	4	—	2	—	42	8
1939	6	—	2	1	5	—	4	1	5	1	7	2	4	1	1	2	34	8
1940	6	—	9	—	9	—	13	3	9	1	11	2	4	1	4	2	65	9
1941	8	3	10	—	6	1	4	—	5	—	12	—	2	—	2	3	49	7
1942	4	3	10	—	5	2	5	—	7	1	6	1	3	—	2	—	42	7
b) Lesionados																		
1938	170	51	195	28	139	22	129	18	87	21	54	20	26	10	19	5	819	175
1939	316	67	116	22	142	22	154	32	117	19	72	19	37	11	23	5	979	197
1940	134	42	222	25	138	31	147	25	118	20	60	11	29	13	14	6	862	173
1941	108	33	212	21	102	30	122	19	68	16	41	17	18	8	19	2	690	146
1942	83	26	127	30	76	26	93	22	79	12	63	12	30	4	11	3	562	135

187. NUMERO DE ACCIDENTADOS POR IMPRUDENCIA O NEGLIGENCIA DE LA VICTIMA, POR GRUPOS DE EDAD, SEXO, Y RESULTADO DEL SINIESTRO — 1938 - 1942

Años	GRUPOS DE EDADES																Total	
	— de 15 años		de 15 a 22		de 23 a 30		de 31 a 40		de 41 a 50		de 51 a 60		de 61 a 70		de 70 y más			
	M.	F.	M.	F.	M.	F.	M.	F.	M.	F.	M.	F.	M.	F.	M.	F.	M.	F.
a) Muertos																		
1938	6	2	1	2	3	—	7	—	5	1	6	—	3	—	2	—	33	5
1939	4	—	—	1	3	—	4	1	4	—	2	1	3	1	1	—	21	4
1940	2	—	3	—	3	—	5	1	4	—	8	—	2	—	3	2	30	3
1941	3	3	3	—	5	1	2	—	4	—	10	—	1	—	2	2	30	6
1942	3	1	6	—	2	1	4	—	4	1	4	1	2	—	2	—	27	4
b) Lesionados																		
1938	98	34	60	14	45	7	40	7	36	9	27	5	10	5	9	2	334	83
1939	156	28	44	8	37	8	50	10	45	7	23	4	21	4	15	2	391	71
1940	71	21	70	9	30	5	33	5	32	3	19	3	12	5	5	3	272	54
1941	56	24	16	1	19	8	21	3	21	5	15	5	5	5	12	—	165	51
1942	40	15	16	6	11	9	17	4	17	4	15	7	11	1	5	2	132	48

(1) En este capítulo se conservan las clasificaciones adoptadas por la Oficina de Estadística de la Jefatura de Policía de Rosario.
(2) Se incluyen las cifras del cuadro anterior.

ACCIDENTES DEL TRABAJO

188. CLASIFICACION SEGUN SU NATURALEZA — 1938 - 1942

Años	Armas de fuego	Armas blancas	Asfixia por gases	Asfixia por inmersión	Caídas de alturas	Caídos a pozos, zanjas y zótanos	Caídas simples	Derrumbes	Explosiones	Golpes	Heridos por trenes y máquinas diversas	Heridos por animales	Heridos por corriente eléctrica	Intoxicaciones	Otros accidentes	Quemaduras	TOTAL
1938	2	5	3	—	53	3	34	7	7	174	61	16	7	—	54	23	449
1939	1	9	—	—	54	2	54	2	7	180	50	12	5	3	36	31	446
1940	1	9	3	1	74	—	21	3	6	126	35	21	11	2	108	20	441
1941	—	8	7	—	51	3	39	4	12	123	42	9	4	1	94	17	414
1942	—	7	—	—	42	2	28	2	8	95	51	18	7	—	42	10	312

ACCIDENTES COMUNES

189. CLASIFICACION SEGUN SU NATURALEZA — 1938 - 1942

Años	Armas de fuego	Armas blancas	Asfixia por gases	Asfixia por inmersión	Caídas de alturas	Caídos a pozos, zanjas y zótanos	Caídas simples	Derrumbes	Explosiones	Golpes	Heridos por trenes y máquinas diver.	Heridos por animales	Heridos por corr. eléctrica	Intoxicaciones	Otros accidentes	Quemaduras	Total
1938	7	8	5	4	59	3	99	3	4	60	3	432	5	15	22	27	756
1939	7	7	2	5	63	6	139	2	3	61	—	574	4	23	46	41	983
1940	6	9	2	12	70	9	123	1	10	37	2	534	15	14	47	20	911
1941	9	9	—	5	55	6	156	1	10	47	5	546	2	10	51	23	935
1942	2	9	—	6	51	4	148	4	11	39	1	364	1	2	32	20	694

D E L I T O S

190. CLASIF. POR ESPECIE Y SECCION POLICIAL EN QUE FUERON COMETIDOS — 1938-1942

Años	SECCIONES POLICIALES																		Total
	1ª	2ª	3ª	4ª	5ª	6ª	7ª	8ª	9ª	10ª	11ª	12ª	13ª	14ª	15ª	16ª	17ª	18ª	34ª	
a) Contra las personas																				
1938	14	19	53	8	12	53	50	57	29	29	27	31	47	16	29	22	24	68	*	588
1939	18	11	47	19	8	36	51	59	29	30	16	20	30	15	33	22	49	78	*	571
1940	24	19	31	21	14	51	51	51	25	30	28	29	27	11	24	17	23	64	1	541
1941	22	11	26	18	10	74	37	76	19	25	27	23	46	11	29	28	31	72	1	586
1942	28	8	18	11	5	54	49	43	18	26	23	16	39	9	20	24	38	43	3	475
b) Contra la propiedad																				
1938	66	91	138	48	84	51	47	93	82	57	41	58	92	30	59	34	52	41	*	1.164
1939	95	67	142	63	50	52	73	81	50	39	37	62	38	23	50	35	58	31	*	1.046
1940	75	67	135	51	74	63	97	88	66	58	86	36	51	40	62	23	90	37	2	1.751
1941	112	82	124	48	73	55	102	157	57	47	42	53	73	15	48	29	81	67	5	1.270
1942	87	76	79	51	39	50	86	119	22	52	72	62	42	26	43	39	89	60	12	1.106
c) Contra la honestidad, el estado civil y libertad																				
1938	1	3	3	4	2	13	5	11	12	7	3	5	4	2	1	2	4	10	*	92
1939	4	1	3	3	3	7	2	4	5	6	2	3	3	3	4	4	3	7	*	67
1940	3	4	7	3	2	5	3	10	9	3	2	9	7	5	4	5	4	5	—	90
1941	4	2	2	2	1	7	9	20	4	2	2	4	6	—	2	3	5	7	1	83
1942	4	5	3	4	2	18	7	5	4	1	2	3	2	—	1	6	6	14	1	88
d) Contra la Administración y poderes públicos																				
1938	2	2	2	3	5	3	1	3	1	—	5	1	3	1	2	3	2	3	*	42
1939	3	4	8	—	—	—	6	6	6	8	—	1	2	—	2	1	1	3	*	46
1940	5	6	12	2	4	7	5	6	2	2	5	4	3	—	1	2	2	3	—	71
1941	3	2	7	1	3	6	7	12	4	1	—	7	6	—	1	1	9	2	—	72
1942	11	4	3	4	5	12	3	7	3	4	1	4	4	2	4	1	4	3	—	79

(*) Seccional creada en 1940.

DELINCUENTES DETENIDOS POR ATENTAR CONTRA LA PROPIEDAD

191. CLASIFICACION SEGUN ESPECIE, POR SEXO, EDAD, ESTADO CIVIL, PROFESION, INSTRUCCION Y NACIONALIDAD — 1942

Edad, estado civil, profesión, instrucción y nacionalidad	Hurto		Robo		Estafa y defraudac.		Usurpac. y extorsión		Daño		Tentativa		Totales	
	M.	F.	M.	F.	M.	F.	M.	F.	M.	F.	M.	F.	M.	F.
Edad	180	24	84	3	56	6	3	—	19	2	18	—	360	35
Menores de 18 años	25	1	24	—	—	—	—	—	1	—	3	—	53	1
de 18 a 22 años	30	4	17	—	10	—	—	—	7	—	5	—	69	4
de 23 a 30 años	44	9	17	—	20	2	1	—	9	1	1	—	92	12
de 31 a 40 años	39	6	12	3	16	4	1	—	2	1	4	—	74	14
de 41 a 50 años	29	4	8	—	8	—	—	—	—	—	2	—	47	4
de 51 a 60 años	10	—	4	—	2	—	1	—	—	—	3	—	20	—
de 61 a 70 años	3	—	1	—	—	—	—	—	—	—	—	—	4	—
de 71 en adelante	—	—	1	—	—	—	—	—	—	—	—	—	1	—
Estado civil	180	24	84	3	56	6	3	—	19	2	18	—	360	35
Solteros	120	14	59	1	31	2	2	—	17	—	13	—	248	17
Casados	47	8	24	2	25	3	1	—	2	2	5	—	104	15
Viudos	5	2	1	—	—	—	—	—	—	—	—	—	6	2
Divorciados	—	—	—	—	—	—	—	—	—	—	—	—	—	—
Separados	—	—	—	—	—	—	—	—	—	—	—	—	—	—
Concubinos	2	—	—	—	—	1	—	—	—	—	—	—	2	1
Profesión	180	24	84	3	56	6	3	—	19	2	18	—	360	35
Agricultores	1	—	—	—	1	—	—	—	—	—	—	—	2	—
Agentes y bomberos	—	—	—	—	—	—	—	—	—	—	—	—	—	—
Choferes	—	—	—	—	—	—	—	—	—	—	—	—	—	—
Comerciantes	2	—	—	—	6	—	1	—	1	—	—	—	10	—
Empleados en gener.	17	1	4	—	17	1	—	—	7	—	5	—	50	2
Estudiantes	4	—	1	—	2	—	—	—	1	—	—	—	8	—
Guardas y conduct.	2	—	1	—	1	—	—	—	1	—	—	—	5	—
Industriales	—	—	—	—	—	—	—	—	—	—	—	—	—	—
Jornaleros y peones	95	—	34	—	14	—	—	—	4	—	5	—	152	—
Profesion. liberales.	1	—	1	—	3	—	—	—	—	—	1	—	6	—
Marineros	—	—	—	—	—	—	—	—	—	—	—	—	—	—
Oficios diversos	38	2	17	—	8	1	1	—	1	—	5	—	70	3
Prostitutas y rufian.	—	—	—	—	—	—	—	—	—	—	—	—	—	—
Quehaceres domést.	—	5	—	3	—	4	—	—	—	1	—	—	—	13
Rentistas	—	—	—	—	—	—	—	—	—	—	—	—	—	—
Sirvientes	1	15	1	—	—	—	—	—	—	1	—	—	2	16
Sin ocupación	6	—	17	—	1	—	—	—	2	—	1	—	27	—
Vended. ambulantes	8	—	6	—	2	—	—	—	2	—	1	—	19	—
Varios	5	1	2	—	1	—	1	—	—	—	—	—	9	1
Instrucción	180	24	84	3	56	6	3	—	19	2	18	—	360	35
Leen y escriben	165	19	72	3	55	6	3	—	19	2	16	—	330	30
Analfabetos	15	5	12	—	1	—	—	—	—	—	2	—	30	5
Nacionalidad	180	24	84	3	56	6	3	—	19	2	18	—	360	35
Argentinos nativos	146	20	75	2	45	6	2	—	17	2	17	—	302	30
Argentinos natural.	—	—	—	—	—	—	—	—	1	—	1	—	2	—
Extranjeros	34	4	9	1	11	—	1	—	1	—	—	—	56	5

192. CLASIFICACION SEGUN ESPECIE, POR SEXO — 1938-1942

Años	Hurto		Robo		Estafa y defraudación		Usurpación y extorsión		Daño		Tentativa		Totales	
	M.	F.	M.	F.	M.	F.	M.	F.	M.	F.	M.	F.	M.	F.
1938	123	17	37	1	16	1	14	1	33	1	20	1	243	22
1939	122	18	38	2	5	—	17	4	35	5	6	3	223	32
1940	152	28	52	—	55	3	6	—	6	12	12	—	283	31
1941	172	24	57	1	82	8	2	—	8	—	14	—	335	33
1942	180	24	84	3	56	6	3	—	19	2	18	—	360	35

DELINCUENTES DETENIDOS POR ATENTAR CONTRAS LAS PERSONAS

193. CLASIFICACION SEGUN ESPECIE, POR SEXO, EDAD, ESTADO CIVIL, PROFESION, INSTRUCCIION Y NACIONALIDAD — 1942

Edad, estado civil, profesión, instrucción y nacionalidad	Homicidio		Tentat. de homicidio		Abortos (1)		Lesión		Abandono de personas		Abuso de armas		Totales	
	M.	F.	M.	F.	M.	F.	M.	F.	M.	F.	M.	F.	M.	F.
Edad	28	5	—	1	2	15	431	60	2	1	30	4	493	86
Menores de 18 años.	—	1	—	—	—	1	10	—	—	—	—	—	10	3
de 18 a 22 años	3	3	—	—	1	1	48	8	—	1	—	—	52	13
de 23 a 30 años	8	—	—	—	1	5	116	16	1	—	10	3	136	24
de 31 a 40 años	8	—	—	—	—	3	123	20	—	—	6	—	137	23
de 41 a 50 años	6	1	—	—	—	3	80	11	1	—	7	1	94	16
de 51 a 60 años	1	—	—	1	—	—	48	2	—	—	4	—	53	3
de 61 a 70 años	2	—	—	—	—	2	2	2	—	—	3	—	7	4
de 71 en adelante	—	—	—	—	—	—	4	—	—	—	—	—	4	—
Estado civil	28	5	—	1	2	15	431	60	2	1	30	4	493	86
Solteros	14	3	—	—	2	5	253	27	—	—	14	—	283	35
Casados	11	2	—	1	—	9	160	29	2	1	15	3	188	45
Viudos	3	—	—	—	—	1	14	4	—	—	1	1	18	6
Divorciados	—	—	—	—	—	—	—	—	—	—	—	—	—	—
Separados	—	—	—	—	—	—	2	—	—	—	—	—	2	—
Concubinos	—	—	—	—	—	—	2	—	—	—	—	—	2	—
Profesión	28	5	—	1	2	15	431	60	2	1	30	4	493	86
Agricultores	—	—	—	—	—	—	—	—	—	—	—	—	—	—
Agentes y bomberos	—	—	—	—	—	—	13	—	—	—	—	—	13	—
Choferes	—	—	—	—	—	—	—	—	—	—	—	—	—	—
Comerciantes	2	—	—	—	—	—	21	—	—	—	2	1	25	1
Empleados en general	2	—	—	—	—	—	46	1	1	—	4	—	53	1
Estudiantes	—	—	—	—	—	—	8	—	—	—	—	—	8	—
Guardas y conduct.	—	—	—	—	—	—	18	—	—	—	1	—	19	—
Industriales	—	—	—	—	—	—	—	—	—	—	—	—	—	—
Jornaleros y peones.	18	—	—	—	1	—	228	1	—	—	13	—	260	1
Marineros	—	—	—	—	—	—	—	—	—	—	—	—	—	—
Profesion. liberales	—	—	—	—	—	—	—	—	—	—	—	—	—	—
Oficios diversos	4	1	—	—	1	5	65	6	—	—	5	—	75	12
Prostitutas y rufianes	—	—	—	—	—	—	—	—	—	—	—	—	—	—
Quehaceres domést.	—	4	—	1	—	7	—	38	—	—	—	1	—	51
Rentistas	—	—	—	—	—	—	1	—	—	—	2	—	3	—
Sirvientes	—	—	—	—	—	2	—	13	—	—	—	2	—	17
Sin ocupación	—	—	—	—	—	1	9	—	1	1	—	—	10	2
Vend. ambulantes	2	—	—	—	—	—	20	—	—	—	3	—	25	—
Varios	—	—	—	—	—	—	2	1	—	—	—	—	2	1
Instrucción	28	5	—	1	2	15	431	60	2	1	30	4	493	86
Leen y escriben	24	4	—	—	2	15	370	45	2	1	24	2	422	67
Analfabetos	4	1	—	1	—	—	61	15	—	—	6	2	71	19
Nacionalidad	28	5	—	1	2	15	431	60	2	1	30	4	493	86
Argentinos nativos	18	5	—	1	2	10	337	50	2	—	25	4	384	70
Argentinos naturaliz.	—	—	—	—	—	—	—	—	—	—	—	—	—	—
Extranjeros	10	—	—	—	—	5	94	10	—	1	5	—	109	16

194. CLASIFICACION SEGUN ESPECIE, POR SEXO — 1938-1942

Años	Homicidio		Tentativa de homicidio		Aborto (1)		Lesión		Abandono de personas		Abuso de armas		Totales	
	M.	F.	M.	F.	M.	F.	M.	F.	M.	F.	M.	F.	M.	F.
1938	31	8	2	—	—	15	525	65	—	1	45	6	603	95
1939	24	5	1	—	1	20	530	52	—	2	33	3	589	82
1940	22	3	1	1	4	11	442	53	—	1	44	6	513	75
1941	18	4	—	1	3	16	539	97	—	—	26	3	586	81
1942	28	5	—	1	2	15	431	60	2	1	30	4	493	86

(1) Incluye los cómplices.

DELINCUENTES DETENIDOS POR ATENTAR CONTRA LA LIBERTAD, HONESTIDAD Y ESTADO CIVIL O CONTRA LA ADMINISTRACION Y PODERES PUBLICOS

195. CLASIFICACION SEGUN ESPECIE, POR SEXO, EDAD, ESTADO CIVIL, PROFESION INSTRUCCION Y NACIONALIDAD — 1942

Edad, estado civil, profesión, instrucción y nacionalidad	Contra la libert. honest. y e. civil								Contra la administración y poderes públicos									
	c/la libertad		c/la honestidad		c/el estado civil		Totales		c/la segurid. pública		c/la admin. pública		c/la fe pública		c/el orden público		Total	
	M.	F.	M.	F.	M.	F.	M.	F.	M.	F.	M.	F.	M.	F.	M.	F.	M.	F.
Edad	13	—	90	14	1	—	104	14	2	1	46	11	13	—	—	—	61	12
Menores de 18 años	—	—	9	—	—	—	9	—	—	—	—	—	3	—	—	—	3	—
de 18 a 22 años	1	—	19	1	—	—	20	1	—	—	4	1	—	—	—	—	4	1
de 23 a 30 años	6	—	27	9	—	—	33	9	—	—	13	4	4	—	—	—	17	4
de 31 a 40 años	4	—	11	3	1	—	16	3	1	—	15	3	3	—	—	—	19	3
de 41 a 50 años	2	—	17	1	—	—	19	1	1	1	7	3	2	—	—	—	10	4
de 51 a 60 años	—	—	3	—	—	—	3	—	—	—	4	—	1	—	—	—	5	—
de 61 a 70 años	—	—	3	—	—	—	3	—	—	—	—	—	—	—	—	—	—	—
de 71 en adelante	—	—	1	—	—	—	1	—	—	—	3	—	—	—	—	—	3	—
Estado civil	13	—	90	14	1	—	104	14	2	1	46	11	13	—	—	—	61	12
Solteros	9	—	69	8	—	—	78	8	—	—	23	6	6	—	—	—	29	6
Casados	4	—	16	5	1	—	21	5	2	1	18	2	7	—	—	—	27	3
Viudos	—	—	4	1	—	—	4	1	—	—	4	1	—	—	—	—	4	1
Divorciados	—	—	—	—	—	—	—	—	—	—	—	—	—	—	—	—	—	—
Separados	—	—	—	—	—	—	—	—	—	—	—	—	—	—	—	—	—	—
Concubinos	—	—	1	—	—	—	1	—	—	—	1	2	—	—	—	—	1	2
Profesión	13	—	90	14	1	—	104	14	2	1	46	11	13	—	—	—	61	12
Agricultores	—	—	—	—	—	—	—	—	—	—	—	—	—	—	—	—	—	—
Agentes y bomberos	—	—	—	—	—	—	—	—	—	—	2	—	—	—	—	—	2	—
Choferes	—	—	1	—	—	—	1	—	—	—	1	—	—	—	—	—	1	—
Comerciantes	—	—	6	—	—	—	6	—	2	—	9	—	2	—	—	—	13	—
Empleados en general	3	—	10	—	—	—	13	—	—	—	4	—	3	—	—	—	7	—
Estudiantes	2	—	7	—	—	—	9	—	—	—	—	—	—	—	—	—	—	—
Guardas y conductores	—	—	7	—	—	—	7	—	—	—	1	—	—	—	—	—	1	—
Industriales	—	—	—	—	—	—	—	—	—	—	—	—	—	—	—	—	—	—
Jornaleros y peones	5	—	29	1	—	—	34	1	—	—	15	1	2	—	—	—	17	1
Profesionales liberales	—	—	1	—	—	—	1	—	—	—	—	—	—	—	—	—	—	—
Marineros	—	—	—	—	—	—	—	—	—	—	—	—	—	—	—	—	—	—
Oficios diversos	2	—	17	4	1	—	20	4	—	—	6	1	3	—	—	—	9	1
Prostitutas y rufianes	—	—	—	—	—	—	—	—	—	—	—	3	—	—	—	—	—	3
Quehaceres domésticos	—	—	—	5	—	—	—	5	—	1	—	6	—	—	—	—	—	7
Rentistas	—	—	1	—	—	—	1	—	—	—	1	—	—	—	—	—	1	—
Sirvientes	—	—	—	4	—	—	—	4	—	—	—	—	3	—	—	—	3	—
Sin ocupación	—	—	8	—	—	—	8	—	—	—	2	—	—	—	—	—	2	—
Vendedores ambulantes	1	—	2	—	—	—	3	—	—	—	5	—	—	—	—	—	5	—
Varios	—	—	1	—	—	—	1	—	—	—	—	—	—	—	—	—	—	—
Instrucción	13	—	90	14	1	—	104	14	2	1	46	11	13	—	—	—	61	12
Leen y escriben	11	—	79	10	—	—	90	10	2	—	41	7	13	—	—	—	56	7
Analfabetos	2	—	11	4	1	—	14	4	—	1	5	4	—	—	—	—	5	5
Nacionalidad	13	—	90	14	1	—	104	14	2	1	46	11	13	—	—	—	61	12
Argentinos nativos	10	—	78	14	—	—	88	14	—	1	36	9	10	—	—	—	46	10
Argentinos naturalizados	—	—	—	—	—	—	—	—	—	—	—	—	1	—	—	—	1	—
Extranjeros	3	—	12	—	1	—	16	—	2	—	10	2	2	—	—	—	14	2

196. CLASIFICACION SEGUN ESPECIE, POR SEXO. — 1938 - 1942

Años	Contra la libert. honest. y e. civil								Contra la adminis. y poderes públicos									
	c/la libertad		c/la honestidad		c/el estado civil		Totales		c/la segurid. pública		c/la admin. pública		c/la fe pública		c/el orden público		Totales	
	M.	F.	M.	F.	M.	F.	M.	F.	M.	F.	M.	F.	M.	F.	M.	F.	M.	F.
1938	15	—	91	9	—	—	106	0	—	—	40	4	1	—	—	—	41	4
1939	11	—	68	8	—	—	79	8	2	—	34	2	6	—	—	—	42	2
1940	21	1	92	6	—	1	113	8	56	4	2	—	7	—	8	3	73	7
1941	10	—	92	14	—	1	102	15	85	4	—	—	3	—	5	—	93	4
1942	13	—	90	14	1	—	104	14	46	11	2	1	—	—	13	—	61	12

CONTRAVENCIONES

197. CLASIFICACION POR SECCIONES POLICIALES EN QUE FUERON COMETIDAS – 1938-1942

Años	SECCIONES POLICIALES																		Total
	1ª	2ª	3ª	4ª	5ª	6ª	7ª	8ª	9ª	10ª	11ª	12ª	13ª	14ª	15ª	16ª	17ª	18ª	34ª	
1938	442	728	582	983	451	862	670	1.208	1.214	411	351	359	427	376	392	219	180	561	*	10.416
1939	348	374	536	506	395	948	342	860	758	418	391	510	669	349	323	198	135	538	—	8.598
1940	629	552	827	330	459	1.036	522	667	682	439	404	387	552	565	283	214	158	627	1	9.034
1941	581	356	1.696	375	349	918	631	873	1.055	361	430	405	496	168	350	146	411	659	9	10.269
1942	538	564	1.755	536	464	807	677	856	980	401	478	405	588	169	424	153	181	529	41	10.546

(*) Seccional creada en 1940.

CONTRAVENTORES DETENIDOS

198. CLASIFICACION POR SEXO, EDAD, ESTADO CIVIL, PROFESION, INSTRUCCION Y NACIONALIDAD — 1938 - 1942

Edad, estado civil, profesión, instrucción y nacionalidad	1938		1939		1940		1941		1942	
	M.	F.	M.	F.	M.	F.	M.	F.	M.	F.
Edad	9.767	1.359	8.428	1.019	8.401	867	9.274	995	9.363	1.183
Menores de 18 años	332	29	327	26	277	16	140	18	140	21
de 18 a 22 años	1.064	132	902	127	899	97	795	100	739	95
de 23 a 30 años	2.325	612	2.039	434	1.903	349	2.112	418	2.022	544
de 31 a 40 años	2.810	388	2.329	278	2.502	271	2.799	267	2.725	341
de 41 a 50 años	1.910	127	1.551	120	1.712	94	1.979	143	2.101	122
de 51 a 60 años	918	53	802	27	815	30	1.061	41	1.161	43
de 61 a 70 años	318	11	205	7	241	5	305	5	387	10
de 71 en adelante	90	7	73	—	52	5	83	3	88	7
Estado civil	9.767	1.359	8.428	1.019	8.401	867	9.274	995	9.363	1.183
Solteros	6.548	835	5.804	586	5.904	532	6.491	599	6.595	803
Casados	2.931	415	2.377	344	2.272	273	2.537	295	2.494	285
Viudos	288	108	247	89	225	62	246	101	274	95
Profesión	9.767	1.359	8.428	1.019	8.401	867	9.274	995	9.363	1.183
Agricultores	24	—	11	—	12	—	4	—	6	—
Agentes y bomberos	162	—	110	—	98	—	36	—	29	—
Choferes	204	—	180	—	158	—	156	—	123	—
Comerciantes	325	8	193	3	196	7	206	6	186	7
Empleados en general	1.103	6	770	2	735	5	697	4	720	11
Estudiantes	69	1	76	2	65	1	39	2	49	—
Guardas y conductores	14	—	11	—	18	—	20	—	9	—
Industriales	2	—	2	—	2	—	3	—	1	—
Jornaleros y peones	5.774	7	5.496	1	5.603	3	6.689	—	6.615	2
Profesiones liberales	20	1	24	—	22	—	17	1	19	2
Marineros	10	—	19	—	50	—	11	—	10	—
Oficios diversos	1.483	64	1.222	41	855	72	652	67	629	69
Prostitutas y rufianes	3	537	—	343	2	246	—	212	—	181
Quehaceres domésticos	—	570	—	504	—	431	—	545	—	688
Rentistas	23	—	23	—	30	—	20	—	36	—
Sirvientes	1	142	3	107	4	99	1	135	—	143
Sin ocupación	357	19	180	16	210	3	266	16	587	31
Vendedores ambulantes	139	4	74	—	119	—	84	—	81	—
Varios	54	—	34	—	222	—	373	7	263	9
Instrucción	9.767	1.359	8.428	1.019	8.401	867	9.274	995	9.363	1.183
Leen y escriben	8.586	1.071	7.259	804	7.385	703	8.199	817	8.129	962
Analfabetos	1.181	288	1.169	215	1.016	164	1.075	178	1.234	221
Nacionalidad	9.767	1.359	8.428	1.019	8.401	867	9.274	995	9.363	1.183
Argentinos nativos	6.847	1.166	6.089	857	6.117	780	6.921	891	6.864	1.093
Argentinos naturalizad.	59	—	32	—	44	—	21	—	26	—
Extranjeros	2.861	193	2.307	162	2.240	87	2.332	104	2.473	90

SUICIDIOS

199. CONSUMADOS Y TENTATIVAS, POR MES Y SEXO — 1938 - 1942

Meses	1938		1939		1940		1941		1942					
									Masculinos		Femeninos		Totales	
	S.	T.	S.	T.	S.	T.	S.	T.	S.	T.	S.	T.	S.	T.
Enero	4	5	9	2	3	8	4	8	3	1	—	3	3	4
Febrero	11	8	6	10	2	2	5	1	3	2	1	4	4	6
Marzo	4	3	7	4	3	3	2	4	2	1	—	4	2	5
Abril	4	4	8	4	4	6	4	7	5	5	—	2	5	7
Mayo	2	7	2	7	—	4	5	6	5	2	—	—	5	2
Junio	5	7	8	2	4	3	2	2	1	1	1	—	2	1
Julio	7	4	8	3	7	4	8	6	2	1	1	1	3	2
Agosto	6	6	7	6	4	4	3	3	3	1	—	4	3	5
Setiembre	9	13	12	5	6	6	3	8	3	2	—	1	3	3
Octubre	7	4	7	3	8	11	3	9	1	3	3	4	4	7
Noviembre	6	10	7	5	6	8	8	3	2	—	1	1	3	1
Diciembre	7	4	6	7	5	3	4	8	2	—	—	5	2	5
Total	72	75	87	58	52	62	51	65	32	19	7	29	39	48

200. CONSUMADOS Y TENTATIVAS SEGUN CAUSA, MEDIO EMPLEADO, EDAD, ESTADO CIVIL Y NACIONALIDAD — 1938 - 1942

CAUSAS	SUICIDIOS										TENTATIVAS									
	1938		1939		1940		1941		1942		1938		1939		1940		1941		1942	
	M.	F.	M.	F.	M.	F.	M.	F.	M.	F.	M.	F.	M.	F.	M.	F.	M.	F.	M.	F.
Causa:	54	18	64	23	45	7	34	17	32	7	28	47	20	38	29	33	22	43	19	29
Amores contr., celos.	1	5	5	5	3	1	3	1	1	—	1	11	1	4	2	7	2	2	3	1
Disgustos de familia	10	3	6	4	1	2	3	6	3	2	3	19	4	15	6	12	1	24	1	12
Falta de recursos	7	1	11	4	14	1	8	—	7	1	10	3	1	1	8	5	8	1	2	5
Hastío de la vida	3	1	7	2	—	—	—	1	1	—	1	3	2	9	3	2	2	5	3	2
Mal estado de negoc.	1	—	1	—	—	—	—	—	1	—	6	—	—	—	—	—	—	—	—	—
Padecimientos físicos	15	5	22	3	15	2	11	4	12	2	7	8	5	6	7	3	5	7	3	8
Otras causas	17	3	12	5	5	—	9	5	6	1	—	3	7	3	2	3	4	4	6	—
Demencia	—	—	—	—	—	—	—	—	1	1	—	—	—	—	—	—	—	—	1	—
Malos tratamientos	—	—	—	—	—	—	—	—	—	—	—	—	—	—	—	—	—	—	—	1
Sin especificar	—	—	—	—	7	1	—	—	—	—	—	—	—	—	1	1	—	—	—	—
Medio empleado:	54	18	64	23	45	7	34	17	32	7	28	47	20	38	29	33	22	43	19	29
Venenos { cianuro	30	7	30	9	12	3	8	7	8	1	3	—	2	3	4	4	—	1	—	—
Venenos { otros	2	3	4	2	5	1	2	2	2	2	6	37	8	28	9	19	9	35	8	20
Armas de fuego	14	6	23	6	17	2	18	5	14	1	5	2	3	1	4	4	4	1	3	—
Armas cort. y punz.	4	—	3	—	6	—	5	—	2	1	11	3	6	3	8	2	4	2	6	4
Sumersión	—	—	—	—	—	—	—	—	—	—	—	1	—	—	—	—	—	—	—	—
Estrangulación	2	—	2	1	2	1	1	—	3	—	—	—	—	—	1	—	1	1	—	—
Caída de altura	2	—	1	1	1	—	—	1	—	1	1	—	1	—	1	3	—	1	1	4
Otros medios	—	2	1	4	2	—	—	2	3	1	2	4	—	3	2	1	4	2	1	1
Edad:	54	18	64	23	45	7	34	17	32	7	28	47	20	38	29	33	22	43	19	29
— de 18 años	—	—	1	2	—	—	—	2	1	1	1	9	1	7	—	8	1	7	2	5
de 18 a 22 años	2	4	3	3	2	2	—	2	1	—	7	9	3	11	5	10	5	15	3	7
de 23 a 30 años	10	3	8	3	8	2	4	5	4	1	7	16	2	11	6	11	5	8	5	7
de 31 a 40 años	9	3	13	8	6	—	5	1	5	1	6	7	4	6	3	1	3	9	4	6
de 41 a 50 años	13	2	14	2	9	3	9	3	4	—	1	2	4	2	5	1	3	1	2	1
de 51 a 60 años	8	1	16	4	11	—	9	1	9	3	5	3	3	—	6	1	2	1	—	2
de 61 a 70 años	6	3	6	—	3	—	4	2	6	—	1	—	3	1	1	—	1	2	3	1
de 71 y más años	6	2	3	1	45	7	3	1	2	1	—	1	—	—	29	33	2	—	—	—
Estado civil:	54	18	64	23	45	7	34	17	32	7	28	47	20	38	29	33	22	43	19	29
Solteros	25	7	28	10	17	3	13	9	16	2	20	24	8	19	13	22	12	23	12	15
Casados	18	9	33	8	19	4	16	6	14	3	5	14	10	16	11	6	8	15	6	12
Viudos	9	1	3	4	7	—	3	2	2	2	2	3	2	1	2	2	2	2	1	1
Divorciados	—	—	—	—	—	—	—	—	—	—	—	—	—	—	—	—	—	—	—	—
Separados	2	—	—	1	2	—	—	—	—	—	1	1	—	1	—	1	—	2	—	—
Concubinos	—	1	—	—	—	—	2	—	—	—	—	5	—	1	2	2	—	1	—	1
Sin especificar	—	—	—	—	—	—	—	—	—	—	—	—	—	—	—	—	—	—	—	—
Nacionalidad:	54	18	64	23	45	7	34	17	32	7	28	47	20	38	29	33	22	43	19	29
Argentinos nativos	*	*	*	*	*	*	*	*	10	5	*	*	*	*	*	*	*	*	14	26
Argentinos naturaliz.	*	*	*	*	*	*	*	*	1	—	*	*	*	*	*	*	*	*	—	—
Extranjeros	*	*	*	*	*	*	*	*	21	2	*	*	*	*	*	*	*	*	5	3

(*) Sin información.

INCENDIOS

201. CLASIFICACION SEGUN IMPORTANCIA Y CAPITALES — 1938 - 1942

Años	Total de siniestros	Importancia *				Capitales (miles de m$n.)		
		Principios	Pequeños	Medianos	Grandes	Existentes	Asegurados	Perdidos
1938	73	21	24	20	8	4.046	2.555	391
1939	86	32	29	17	8	26.966	35.144	310
1940	57	22	17	11	7	3.145	1.169	199
1941	78	34	23	13	8	13.248	8.183	243
1942	72	16	33	10	13	5.359	2.763	578

202. CLASIFICACION SEGUN EL LOCAL O PARAJE DONDE SE PRODUJERON — 1938 - 1942

Años	LOCALES O PARAJES							TOTAL
	Casa de comercio	Fábrica	Casa-habitación	Edificio Público	Embarcación	Vehículo	Otros lugares	
1938	23	11	22	2	1	9	5	73
1939	24	9	24	6	—	12	14	86
1940	12	17	11	—	—	9	11	57
1941	14	18	24	3	—	8	11	78
1942	17	9	20	5	—	11	10	72

203. CLASIFICACION SEGUN EL ORIGEN — 1938 - 1942

Años	ORIGENES							TOTAL
	Accidental	Imprudencia	Negligencia	Sospechoso	Espontáneo	Intencional	Sin especificac.	
1938	40	7	7	—	—	4	15	73
1939	51	13	8	2	1	2	9	86
1940	27	6	3	—	8	4	9	57
1941	45	17	3	—	1	—	12	78
1942	41	11	1	—	1	—	18	72

CARCELES

204. CARCEL DE ENCAUSADOS Y CONTRAVENTORES — Movimiento - 1938 - 1942

Años y meses	PENADOS				PROCESADOS				TOTAL			
	Exist. anter.	Entrados	Salidos	Quedan	Exist. anter.	Entrados	Salidos	Quedan	Exist. anter.	Entrados	Salidos	Quedan
1938	290	214	234	270	180	685	582	283	470	899	816	553
1939	270	188	227	231	283	586	569	300	553	774	796	531
1940	231	182	327	86	300	519	540	279	531	701	867	365
1941	86	124	157	53	279	358	341	296	365	482	498	349
1942	53	198	142	109	296	455	539	212	349	653	681	321
Enero	53	—	12	41	296	34	22	308	349	34	34	349
Febrero	41	17	23	35	308	31	26	313	349	48	49	348
Marzo	35	16	8	43	313	36	49	300	348	52	57	343
Abril	43	17	13	47	300	35	45	290	343	52	58	337
Mayo	47	20	8	59	290	38	60	268	337	58	68	327
Junio	59	22	8	73	268	55	34	289	327	77	42	362
Julio	73	7	12	68	289	35	44	280	362	42	56	348
Agosto	68	8	30	46	280	45	37	288	348	53	67	334
Setiemb.	46	29	14	61	288	29	67	250	334	58	81	311
Octubre	61	34	4	91	250	32	51	231	311	66	55	322
Noviemb.	91	19	3	107	231	52	50	233	322	71	53	340
Diciemb.	107	9	7	109	233	33	54	212	340	42	61	321

(*) Clasificación: Principio, de m$n. 0 a 100 de pérdidas. Pequeño, de 101 a 1.00. Mediano, de 1.001 a 10.000. Grande, 10.001 en adelante.

205. CARCEL DE MUJERES — Movimiento - 1938 - 1942

Años y meses	PENADAS				PROCESADAS				ENCAUSADAS				TOTAL			
	Exist. anter.	Entrad.	Salidas	Quedan	Exist. anter.	Entrad.	Salidas	Quedan	Exist. anter.	Entrad.	Salidas	Quedan	Exist. anter.	Entrad.	Salidas	Quedan
1938	13	5	4	14	43	108	113	38	22	183	193	12	78	296	310	64
1939	14	9	6	17	38	36	45	29	12	88	76	24	64	133	127	70
1940	17	7	3	21	29	46	53	22	24	100	87	37	70	153	143	80
1941	21	9	8	22	22	36	40	18	37	96	100	33	80	141	148	73
1942	**22**	**8**	**4**	**26**	**18**	**18**	**21**	**15**	**33**	**49**	**50**	**32**	**73**	**75**	**75**	**73**
Enero	22	—	—	22	18	1	2	17	33	5	9	29	73	6	11	68
Febrero	22	6	—	28	17	1	2	16	29	5	4	30	68	12	6	74
Marzo	28	—	—	28	16	3	1	18	30	6	7	29	74	9	8	75
Abril	28	—	1	27	18	1	—	19	29	4	3	30	75	5	4	76
Mayo	27	—	—	27	19	2	1	20	30	5	1	34	76	7	2	81
Junio	27	—	1	26	20	1	3	18	34	3	2	35	81	4	6	79
Julio	26	—	—	26	18	3	2	19	35	6	4	37	79	9	6	82
Agosto	26	—	1	25	19	—	1	18	37	2	2	37	82	2	4	80
Setiembre	25	1	—	26	18	—	1	17	37	1	1	37	80	2	2	80
Octubre	26	—	—	26	17	2	2	17	37	3	7	33	80	5	9	76
Noviembre	26	1	1	26	17	3	4	16	33	4	2	35	76	8	7	77
Diciembre	26	—	—	26	16	1	2	15	35	5	8	32	77	6	10	73

XV — FINANZAS MUNICIPALES

RECAUDACION

206. MOVIMIENTO DEL QUINQUENIO 1938 - 1942 (en m$n.)

RUBROS	1942	1941	1940	1939	1938
Entradas efectivas	**13.642.464**	**12.574.280**	**11.362.943**	**11.622.634**	**10.882.990**
Alumbrado, barrido, limpieza, etc.	4.205.738	3.551.804	3.454.109	3.012.441	2.977.299
Alumbr., barr., limp. terrenos baldíos	137.292	106.411	90.183	58.274	3.932
Arena	244.443	260.686	236.062	246.750	273.027
Alquileres propiedades municipales	2.530	2.430	1.980	1.995	2.477
Asistencia Pública	66.391	3.022	3.326	2.532	3.828
Balnearios	47.291	30.011	32.176	20.747	10.599
Catastro	95.118	91.374	85.070	126.491	90.398
Cementerios. Cta. Timbres	153.991	107.305	111.661	110.319	120.096
Cementerios. Cta. Limpieza	7.885	7.200	6.975	5.100	5.100
Cementerios. Cta. Cierre de sep.	9.645	8.190	8.695	6.250	—
Cloacas domiciliarias	34.860	40.750	30.713	43.663	42.380
Cloacas y desagües. 1 %	38.624	45.034	42.334	43.000	43.358
Cercos de construcciones	2.679	2.440	2.203	—	—
Concesión Y. P. F.	—	—	6.000	6.000	6.000
Conserv. huevos en cámar. frigoríf.	8.314	5.406	16.063	—	—
Contribución Química	211.230	208.441	201.000	194.405	145.738
Contrib. 3 % Emp. Pavimentadoras	72.417	9.197	31.491	9.748	86.361
Corsos de Carnaval	13.452	24.411	23.455	15.808	19.102
Corriente eléctrica. 5 %	527.865	514.340	493.532	439.612	440.431
Corr. eléctrica fuera del Municipio	97.433	80.502	82.321	49.491	45.006
Corriente eléctrica no registrada	1.715	2.550	1.613	2.402	4.341
Chapas numerac. autos y motos	42.906	52.361	46.237	45.458	43.959
Chapas de lecheros	2.580	560	270	344	230
Decomisos	1.032	454	2.804	—	—
Depósitos de aves y huevos	370	—	—	—	—
Derecho piso Mdo. Hac. y Carnes	224.498	214.783	218.847	225.845	248.061
Derecho Báscula Mdo. Hac. y Carn.	18.714	18.400	19.401	19.982	22.419
Derecho Tráns. Ptos. Mdo. Abasto	6.874	6.423	6.872	7.022	7.192
Diversiones públicas	176.112	182.733	168.408	152.558	154.550
Edificación. Línea y Nivel	199.398	227.607	224.245	294.890	218.413
Empresa de Gas. 6 %	67.705	45.764	55.677	49.973	46.616
Espectáculos de fútbol, etc.	36.635	36.133	31.222	44.991	26.618
Establecimientos insalubres	28.815	28.420	9.400	25.690	24.850
Eventuales	47.294	24.820	32.705	24.358	39.802
Explotación de basuras	5.830	7.608	7.700	6.120	5.772
Ferias Francas. Derechos de piso	644	1.766	1.815	2.338	2.900
Fichas edificación	18.918	43.702	6.250	13.346	3.120

RUBROS	1942	1941	1940	1939	1938
Generadores de vapor	61.508	52.045	35.552	41.670	39.005
Gbno. Prov. 25 % s/Pat. y C. Directa	1.256.062	1.162.831	617.600	1.211.588	845.170
Hornos de ladrillos	4.150	3.000	1.200	2.000	2.700
Inspección de aves y huevos	124.024	115.245	117.570	95.285	100.221
Inspec. Sanit. Prod. Der. O. Animal.	134.902	120.502	113.228	168.501	174.449
Inspec. Sanitaria de carnes	262.114	297.731	288.253	317.582	289.769
Inspec. Sanitaria de tambos	561	423	237	156	288
Inspección de maquinarias	44.003	35.907	21.194	23.942	22.836
Inscripciones	115.855	119.287	116.986	110.724	180.133
Inst. y Contrast. Medid. Maq. y Mot.	140.898	161.271	109.435	114.228	114.298
Intereses punitorios pavimentos	38.521	53.478	51.920	25.919	27.389
Introduc. vehíc. Mdo. de Abasto	3.017	2.555	7.246	5.448	5.869
Jardín de Niños	2.102	1.931	1.830	1.930	2.488
Jockey Club (Ley Prov. 2670)	90.319	91.882	97.134	98.263	33.095
Kioscos	2.202	2.282	2.793	3.035	2.212
Locación aérea y subterránea	6.429	—	—	—	—
Loterías (Ley Prov. 2608)	200.000	142.995	103.679	166.000	60.908
Matanzas	562.788	615.952	623.297	647.200	648.945
Mercado Central	178.369	201.597	208.737	214.271	211.937
Mercado Norte	36.581	40.872	34.332	43.701	47.906
Mercado Urquiza	5.780	6.728	7.097	7.412	7.589
Mercado Modelo	—	—	—	—	652
Mercado Porvenir	2.928	3.378	3.231	3.189	3.194
Mercado Gozzolino	2.323	2.556	2.589	2.615	2.465
Mercado de Abasto	299.429	301.456	283.292	271.269	269.333
Mercado de Papas	32.913	33.604	—	—	—
Mercado de Consumos Sud	11.225	11.796	12.168	12.492	12.689
Mesas en la vía pública	9.958	7.070	7.692	1.258	7.850
Multas	38.906	53.125	34.925	43.812	34.856
Nafta. Surtidores en la vía pública	5.560	19.000	22.800	10.020	9.800
Nomenclatura y numeración	417	347	585	780	535
Palomar. Venta de trigo	1.051	1.311	1.225	1.908	2.917
Papel sellado	411.255	393.916	370.111	390.501	360.050
Pasteros	3.020	2.820	3.300	3.765	4.350
Patentes contratistas pavimentos	200	100	200	100	200
Patentes de perros	5.895	6.291	3.960	5.645	3.270
Patentes de rodados	1.425.354	1.341.045	1.191.012	1.212.982	1.117.710
Permisos vendedores ambulantes	73.305	68.954	63.080	75.255	64.213
Pesas y Medidas	56.260	44.921	44.335	44.918	43.781
Publicidad y Propaganda	248.487	242.517	226.687	198.387	183.061
Puestos abasto fuera de mercados	201.036	206.491	206.819	198.859	193.910
Puestos y depós. fruta y verd. p/may.	8.900	6.253	4.600	6.450	6.200
Radiología	19.335	17.414	26.899	20.149	21.133
Reg. conduct. carros transp. arena	338	374	358	508	446
Registros de ciclistas	5.475	—	9.566	—	—
Remanente medidores eléctricos	37.849	35.560	30.424	36.582	40.002
Rifas y Kermesses	7.775	6.670	10.360	13.881	16.737
Suministro aguas ctes. Barrio Godoy	2.296	2.362	2.215	2.350	2.080
Teatro Infantil Municipal	30	90	180	—	—
Teléfonos y Telégrafos	96.325	95.945	95.575	76.220	17.760
Tránsito. Inscrip. en Registros	9.375	8.499	7.940	10.598	12.066
Transf. puestos en los mercados	6.522	5.150	1.940	3.005	1.430
Transporte de carnes en mercados	6.204	6.961	7.689	9.155	9.296
Vehículos de carga de otras localid.	120.306	126.618	64.441	—	—
Vivienda del Trabajador	340.977	300.130	270.606	279.106	326.273
Omnibus	—	—	—	—	—
Conces. Papeleras anunciadoras	—	—	—	—	—
Insp. Cám. frig. artíc. comestibles	—	—	—	10.085	14.749
Rodados. Derechos conserv. pavim.	—	—	—	69.992	118.800
Exám. Idoneidad cond. de vehículos	2.880	—	—	—	—
Inspección de Propiedades	9.345	—	—	—	—
Toldos, tragaluces y marquesinas	8.872	—	—	—	—
Venta de arena (Ord. 232/1942)	2.257	—	—	—	—
Entradas permutativas	**339.586**	**322.983**	**361.421**	**180.626**	**159.988**
Cementerios. Cuenta terrenos	29.350	14.500	7.520	74.230	25.162
Comenterios. Cuenta nichos	253.425	272.122	251.170	99.495	87.450
Cement. Sepulturas a perpetuidad	2.700	27.000	63.800	1.000	44.600
Cement. sep. (Ord. 143/1941-216/1942)	35.900	—	—	—	—
Planos del Municipio, Digestos. etc.	1.129	345	323	717	447
Letras a cobrar	17.083	9.015	1.165	5.184	2.329
Banco Hog. Argent. Ref. Mdo. Norte	—	—	37.444	—	—

RECAUDACION MUNICIPAL

ENTRADAS EFECTIVAS

1935 - 1942

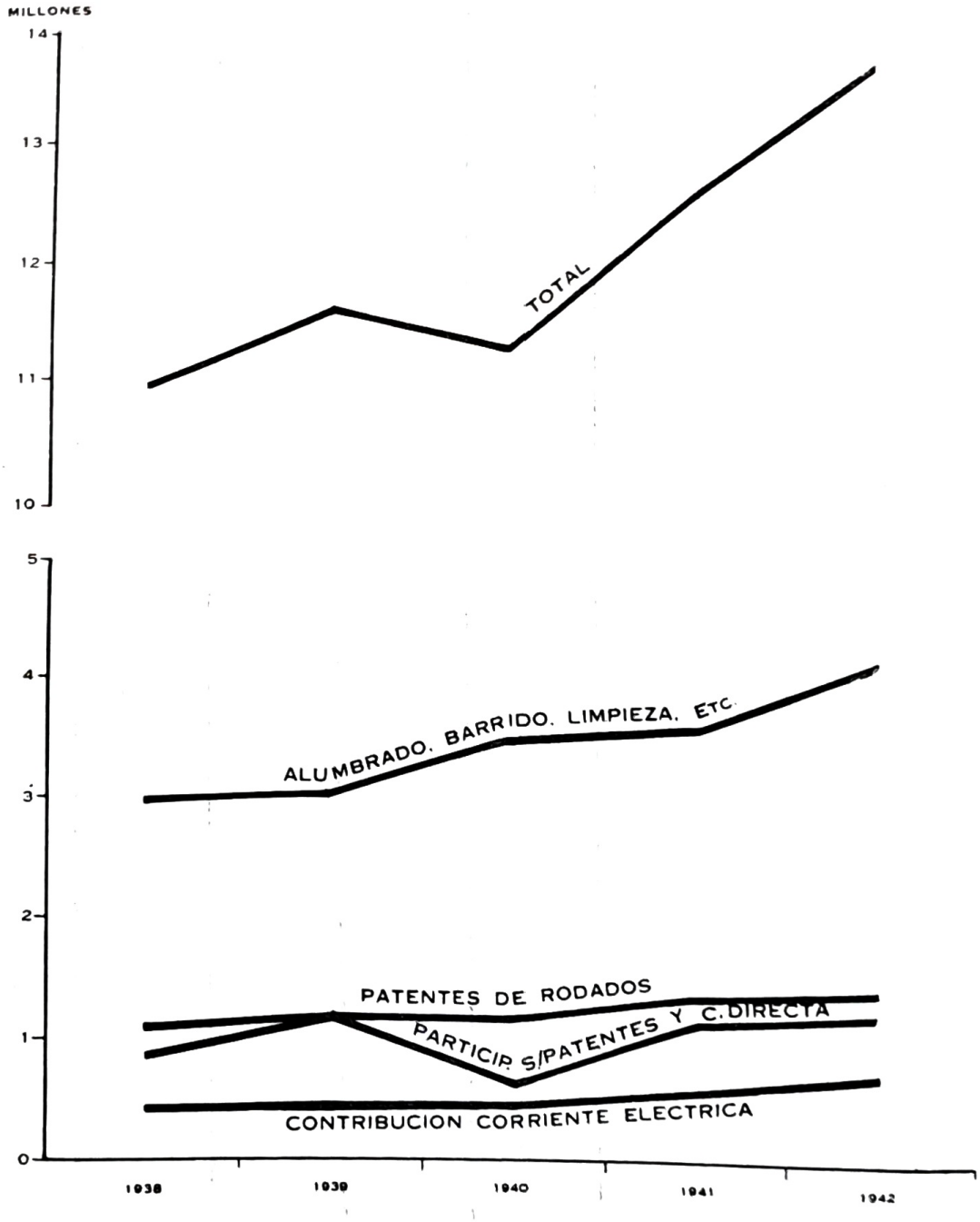

RUBROS	1942	1941	1940	1939	1938
Residuos activos	835.369	746.333	608.947	919.420	715.585
Entradas por partidas de giro	2.864.387	1.690.901	1.470.448	1.808.482	2.725.292
Comisiones de procuradores	578	721	679	148	65
Comisiones de gestores	43.446	30.303	816	19.033	29.590
Paviment. c/Propietar. Ley 2127	2.181.705	1.557.758	1.371.560	1.700.537	2.567.514
Impresión de entradas p/divers. púb.	1.199	1.229	1.136	1.757	1.121
Ley Nac. 11.629. Pago Obr. Av. Cost.	—	—	—	—	—
Mantenimiento Laboratorio Gas	1.000	1.000	1.000	1.000	1.000
Serv. Títulos Municip. Transporte	—	68.666	68.666	68.666	68.666
Sueldo Fiscaliz. impuestos frigorif.	5.760	5.760	5.760	5.760	5.807
Sueldos Inspectores de pavimentac.	28.414	4.667	11.449	2.033	41.724
Sueldos Sobrest. Empresa de Gas	3.300	3.300	3.300	3.300	3.300
Sueld. sobr. Av. Costan. Alberdi-Flor.	950	5.748	6.080	6.247	6.505
Sup. Gob. Prv. Cont. Mant. H.R.S.Peñ.	8.750	11.750	—	—	—
Serv. Deuda Comp. Mat. Tranv. Eléc. según conv. del 18/8/1936	540.000	—	—	—	—
Cont. E.M.M.T.R. Tít. Conv. Munic. Serie "A"	49.285	—	—	—	—
Cuentas Especiales fuera del Cálculo de Recursos a R. Generales	4.796.524	132.115	98.717	639.910	27.522
Movimiento de Fondos fuera del Cálc. de Recursos	28.249	15.322	28.679	203.517	2.127.739
Resumen:					
Entradas efectivas	13.642.464	12.574.280	11.362.943	11.622.634	10.882.990
Entradas permutativas	339.586	322.983	361.421	180.626	159.988
Residuos activos	835.369	746.333	608.947	919.420	715.585
	14.817.419	13.643.595	12.333.311	12.722.679	11.758.563
Entradas por partidas de giro	2.864.387	1.690.901	1.470.448	1.808.482	2.725.292
Cuentas Especiales fuera del Cálculo de Recursos a Rentas Generales	4.796.524	132.115	98.717	639.910	27.522
Movimiento de fondos fuera del Cálc. de Recursos	28.249	15.322	28.679	203.517	2.127.739
Totales	22.506.578	15.481.933	13.931.155	15.374.588	16.639.116

RECURSOS PARA CUBRIR EL PRESUPUESTO DE GASTOS EXTRAORDINARIOS

207. MOVIMIENTO EN EL QUINQUENIO 1938-1942 (en m$n.) (1)

CONCEPTO	1942	1941	1940	1939	1938
Certificados Consolidado Municipal. Año 1931. Ampliac. Ord. 20/1937	—	197.600	89.300	794.800	3.389.100
Certificados Deuda Pavimentac. Ord. 28/1932	90.760	229.390	79.165	204.300	197.930
Títulos de Pavimentación leyes 2127, 2163 y 2783	1.034.600	274.900	1.094.200	—	—
Certif. Deuda Consolidada año 1939. Ord. 148/1939 y ampl. año 1940	98.300	1.532.500	3.306.800	—	—
Rentas Generales	—	—	—	—	—
Recursos espectáculos de fútbol	—	—	62.809	26.618	25.182
Cert. construc. nichos cementerios El Salvador. Ord. 50/1930	—	—	—	—	—
Cert. construc. nichos cementerios La Piedad. Ord. 71/1940	—	—	—	—	—
Der. alumbrado, limpieza, barrido, zanjeo y abovedamiento que deben abonar los terrenos baldíos: Parte afectada al cumplimiento de las obligaciones de la Vivienda del Trabajador	—	—	—	—	—
Der. alumbrado, barrido, limpieza, zanjeo y abovedamiento parte no afectada al cumplimiento de las obligaciones de la Vivienda del Trabajador	—	—	—	—	—
Totales	1.223.600	2.234.390	4.632.274	1.025.718	3.612.212

(1) En 1942 no se consideran los ingresos efectuados por la cuenta "Certificados Consolidado Año 1931, Ord. 48 y 20" que ascienden a m$n. 31.100,00, por no haber sido incluída en el Presupuesto de Gastos Extraordinarios.

INGRESOS CALCULADOS Y RECAUDADOS

208. EJERCICIO 1942 (en m$n.)

RUBROS	C/Recursos	Recaudado	Diferencias en más	Diferencias en menos
Entradas efectivas:	**15.088.500,00**	**13.642.463,92**	**281.366,82**	**1.727.402,90**
Alumbrado, barrido, limpieza, etc.	4.720.000,00	4.205.738,10	—	514.261,90
„ „ limp. terr. baldíos	340.000,00	137.291,85	—	202.708,15
Arena	300.000,00	244.443,00	—	55.557,00
Alquileres propiedades municipales	2.500,00	2.530,00	30,00	—
Asistencia Pública	120.000,00	66.391,35	—	53.608,65
Balnearios	35.000,00	47.291,50	12.291,50	—
Catastro	100.000,00	95.118,00	—	4.882,00
Cementerios. Cta. Timbres	150.000,00	153.991,10	3.991,10	—
„ Cta. Limpieza	7.200,00	7.885,00	685,00	—
„ Cta. Cierre de sepulturas	10.000,00	9.645,00	—	355,00
Cloacas domiciliarias	40.000,00	34.860,26	—	5.139,74
Cloacas y desagües. 1 %	45.000,00	38.623,75	—	6.376,25
Cercos de construcciones	2.000,00	2.679,46	679,46	—
Conservac. huevos cámaras frigoríficas	5.000,00	8.314,50	3.314,50	—
Contribución Química	300.000,00	211.229,80	—	88.770,20
Contrib. 3 % Empresas pavimentadoras	30.000,00	72.417,21	42.417,21	—
Corsos de carnaval	15.000,00	13.452,35	—	1.547,65
Corriente eléctrica. 5 %	500.000,00	527.864,68	27.864,68	—
Corriente eléctrica fuera del municipio	90.000,00	97.433,35	7.433,35	—
Corriente eléctrica no registrada	3.500,00	1.715,50	—	1.784,50
Chapas numeración autos y motos	45.000,00	42.906,00	—	2.094,00
Chapas lecheros	300,00	2.580,00	2.280,00	—
Decomisos	16.000,00	1.032,25	—	14.967,75
Depósitos de aves y huevos	20.000,00	370,00	—	19.630,00
Derecho piso en Mdo. Haciend. y Carn.	230.000,00	224.948,43	—	5.051,57
Derecho Báscula en Mdo. Hac. y Carn.	20.000,00	18.714,20	—	1.285,80
Derecho transf. puestos Mdo. de Abasto	7.000,00	6.874,00	—	126,00
Diversiones públicas	180.000,00	176.111,62	—	3.888,38
Edificación, línea y nivel	235.000,00	199.398,48	—	35.601,52
Empresa de Gas. 6 %	60.000,00	67.705,34	7.705,34	—
Espectáculos de fútbol	40.000,00	36.634,57	—	3.365,43
Establecimientos insalubres	37.000,00	28.815,00	—	8.185,00
Eventuales	40.000,00	47.294,20	7.294,20	—
Explotación de basuras	6.000,00	5.830,00	—	170,00
Ferias Francas. Derechos de piso	2.000,00	644,50	—	1.355,50
Fichas edificación	30.000,00	18.918,00	—	11.082,00
Generadores de vapor	60.000,00	61.508,10	1.508,10	—
Gobierno Provinc. 25 % s/Pat. y C. D.	1.250.000,00	1.256.061,70	6.061,70	—
Hornos de ladrillos	8.000,00	4.150,00	—	3.850,00
Inspección de aves y huevos	120.000,00	124.024,25	4.024,25	—
Inspec. Sanit. product. deriv. orig. anim.	180.000,00	134.901,96	—	45.098,04
Inspec. Sanitaria de carnes	320.000,00	262.113,67	—	57.886,33
Inspección Sanitaria de tambos	1.000,00	561,00	—	439,00
Inspección de maquinarias	80.000,00	44.002,90	—	35.997,10
Inscripciones	235.000,00	115.855,50	—	119.144,50
Inst| y contrast. medidores, máq. y mot.	150.000,00	140.897,80	—	9.102,20
Intereses punitorios pavimentos	60.000,00	38.520,70	—	21.479,30
Introduc. vehículos al Mdo. de Abasto	6.000,00	3.017,50	—	2.982,50
Jardín de Niños	2.000,00	2.102,50	102,50	—
Jockey Club (Ley Provincial 2670)	100.000,00	90.318,93	—	9.681,07
Kioscos	4.000,00	2.202,40	—	1.797,60
Locación aérea y subterránea	20.000,00	6.429,50	—	13.570,50
Loterías (Ley Provincial 2608)	150.000,00	200.000,00	50.000,00	—
Matanzas	650.000,00	562.788,10	—	87.211,90
Mercado Central	210.000,00	178.369,10	—	31.630,90
„ Norte	40.000,00	36.581,45	—	3.418,55
„ Urquiza	7.000,00	5.780,00	—	1.220,00
„ Modelo	6.000,00	—	—	6.000,00
„ Porvenir	3.500,00	2.927,77	—	572,23
„ Gozzolino	2.000,00	2.322,65	322,65	—
„ de Abasto	280.000,00	299.429,00	19.429,00	—
„ „ Papas	40.000,00	32.912,95	—	7.087,05
„ „ Consumos Sud	11.000,00	11.225,00	225,00	—
Mesas en la vía pública	8.000,00	9.958,25	1.958,25	—
Multas	70.000,00	38.905,65	—	31.094,35
Nafta (Surtidores en la vía pública)	25.000,00	5.560,00	—	19.440,00
Nomenclatura y numeración	400,00	417,50	17,50	—
Palomar (Venta de trigo)	1.500,00	1.050,75	—	449,25

RUBROS	C/Recursos	Recaudado	Diferencias en más	Diferencias en menos
Papel sellado	400.000,00	411.255,50	11.255,50	—
Pasteros	3.000,00	3.020,00	20,00	—
Patentes Contratista de pavimentos	600,00	200,00	—	400,00
„ de perros (vacuna antirráb.)	5.000,00	5.895,00	895,00	—
„ „ rodados	1.460.000,00	1.425.354,40	—	34.645,60
Permisos vendedores ambulantes	73.000,00	73.305,00	305,00	—
Pesas y Medidas	50.000,00	56.259,70	6.259,70	—
Publicidad y Propaganda	260.000,00	248.486,74	—	11.513,62
Puestos de Abasto fuera de Mercados	220.000,00	201.036,20	—	18.963,80
Puestos y dep. frutas y verdur. por may.	6.000,00	8.900,00	2.900,00	—
Radiología	20.000,00	19.335,10	—	664,90
Registro conduc. carros transp. arena	500,00	338,00	—	162,00
„ de ciclistas	500,00	5.475,50	4.975,50	—
Remanentes medidores eléctricos	40.000,00	37.849,07	—	2.150,93
Rifas y Kermesses	10.000,00	7.775,00	—	2.225,00
Suministro aguas corrientes a B. Godoy	2.000,00	2.296,50	296,50	—
Teatro Infantil Municipal	1.000,00	30,00	—	970,00
Teléfonos y Telégrafos	95.000,00	96.325,00	1.325,00	—
Tránsito (Inscripción en Registros)	10.000,00	9.375,00	—	625,00
Transferencia de puestos en mercados	4.000,00	6.522,00	2.522,00	—
Transporte de carnes en mercados	9.000,00	6.204,05	—	2.795,95
Vehículos de cargas y otras localidades	140.000,00	120.305,60	—	19.694,40
Vivienda del Trabajador	290.000,00	340.977,33	50.977,33	—
Examen idoneidad cond. vehíc.	5.000,00	2.880,00	—	2.120,00
Insp. de Propiedades	60.000,00	9.345,00	—	50.655,00
Toldos, Tragaluces y Marquesinas	30.000,00	8.872,30	—	21.127,70
Venta de arena (Ord. 232/1942)	10.000,00	2.257,00	—	7.743,00
Entradas permutativas:	**535.500,00**	**339.586,35**	**12.711,35**	**208.625,00**
Cementerios. Cta. Terrenos	60.000,00	29.350,00	—	30.650,00
„ Cta. Nichos	300.000,00	253.425,00	—	46.575,00
„ Cta. Sepulturas a perpet.	90.000,00	2.700,00	—	87.300,00
„ Cta. Sep. (Ord. 143/1941, 216/1942)	80.000,00	35.900,00	—	44.100,00
Planos del Municipio, Digestos, etc.	500,00	1.128,70	628,70	—
Letras a cobrar	5.000,00	17.082,65	12.082,65	—
Residuos activos	**650.000,00**	**835.368,58**	**185.368,58**	**—**
Entradas por partidas de giro:	**3.079.060,00**	**2.864.386,55**	**128.564,67**	**343.238,12**
Comisión a Procuradores	40.000,00	577,55	—	39.422,45
Comisión de Gestores	15.000,00	43.445,58	28.445,58	—
Paviment. c/Propiet. Ley 2127	2.100.000,00	2.181.704,94	81.704,94	—
Impresión de entradas p. divers. públic.	2.000,00	1.199,50	—	800,50
Ley Nacional 11.623. Pag. Obr. Av. Cost.	250.000,00	—	—	250.000,00
Mantenimiento Laboratorio de Gas	1.000,00	1.000,00	—	—
Serv. deud. compra de material tranvías eléctricos s/convenio del 18-8-1936	540.000,00	540.000,00	—	—
Cont. E.M.M.T.R. Tít. Conv. Mun. Ser.A	85.000,00	49.284,83	—	35.715,17
Sueldos Fiscaliz. Impuestos frigorífico	5.760,00	5.760,00	—	—
Sueldos Inspectores de pavimentos	10.000,00	28.414,15	18.414,15	—
Sueldos sobrest. Empresa de Gas	3.300,00	3.300,00	—	—
Sueldos sobrest. Pavim. Costanera de Alberdi a La Florida	12.000,00	950,00	—	11.050,00
Sup. Gobierno de la Pcia. Construcción del Hospital Roque Sáenz Peña	15.000,00	8.750,00	—	6.250,00
Cuentas especiales fuera del Cálculo de Recursos a Rentas Generales:	**—**	**116.758,39**	**116.758,39**	**—**
Mejoras en los cementerios	—	183,00	183,00	—
Edif. y Línea: Tragal. y Tapas	—	430,50	430,50	—
Vivienda Trab. Fdos. Resc. Tít.	—	60.964,24	60.964,24	—
Edif. y Línea: Rebaja de cordones	—	8.764,00	8.764,00	—
Multas publicidad en rodados	—	15,00	15,00	—
Conservación de pavimentos	—	11.216,20	11.216,20	—
Recep. radiotelefónicos	—	1.507,50	1.507,50	—
Disol. Comité "Prot. Niño y Mujer"	—	4.383,90	4.383,90	—
Contrib. p/ocup. Terr. Municip.	—	22.499,99	22.499,99	—
Registro de lecheros	—	319,00	319,00	—
Retirado Juicio "Tamburini c/Municip."	—	2,56	2,56	—
„ „ "R. Aromi c/Municip."	—	120,50	120,50	—
G. Meyers (Parque Hollywood)	—	6.000,00	6.000,00	—
Publicidad c/Judiciales	—	352,00	352,00	—

RUBROS	C/Recursos	Recaudado	Diferencias en más	Diferencias en menos
Movimiento de fondos fuera del Cálculo de Recursos:	—	28.248,61	28.248,61	—
Devoluc. Intereses Tít. Ley 2127	—	15.576,31	15.576,31	—
Inscrip. Tít. Bolsa Comercio Bs. Aires	—	253,75	253,75	—
Donac. construc. Obras Públicas Munic.	—	1.358,00	1.358,00	—
Donac. Plaza Saavedra	—	2.000,00	2.000,00	—
Avda. de acceso Parque L. N. Alem ...	—	8.000,00	8.000,00	—
Donación Hosp. de Niños V. J. Vilela ..	—	300,00	300,00	—
Parq., Plazas, C. Deportes. Ord. 50/1932	—	760,55	760,55	—
Resumen:				
Entradas efectivas	15.088.500,00	13.642.463,92	—	1.446.036,08
Entradas permutativas	535.000,00	339.586,35	—	195,913,65
Residuos activos	650.000,00	835.368,58	185.368,58	—
	16.274.000,00	14.817.418,85	185.368,58	1.641.949,73
Cuentas espec. fuera Cálc. de Recursos a Rentas Generales	—	116.758,39	116.758,39	—
Entradas por partidas de giro	3.079.060,00	2.864.386,55	—	214.673,45
Mov. fondos fuera Cálc. de Recursos ..	—	28.248,61	28.248,61	—
Empréstito Int. Convers. Municipal Ord. Dto. 1604 de 1942	—	4.029.765,60	4.029,765,60	—
Caución Títulos conv. munic. 5 % 1942	—	650.000,00	650.000,00	—
Totales	19.353.060,00	22.506.578,00	5.010.141,18	1.856.623,18

Recaudado	22.506.578,00
Calculado a recaudar	19.353.060,00
Diferencia recaudado en más	3.153.518,00

RECURSOS PARA CUBRIR EL PRESUPUESTO DE GASTOS EXTRAORDINARIOS

209. EJERCICIO 1942 (en m$n.)

CONCEPTOS	C/Recursos	Recaudado	Diferencias en más	Diferencias en menos
Certif. Deuda Pavimentación, Ord. 28 de 1932..	300.000,00	90.760,00	—	209.240,00
Títulos de Paviment. Leyes 2127, 2163 y 2783	3.000.000,00	1.034.600,00	—	1.965.400,00
Certif. Deuda Consolidada, año 1939. Ord. 148 de 1939. Ampliación 1940	200.000,00	98.300,00	—	101.700,00
Rentas generales	45.000,00	—	—	45.000,00
Certif. Construc. de Nichos en el Cementerio El Salvador. Ord. 50 de 1930	300.000,00	—	—	300.000,00
Certif. Construc. de Nichos en el Cementerio La Piedad. Ord. 71 de 1940	340.000,00	—	—	340.000,00
Totales	4.185.000,00	1.223.660,00	—	2.961.340,00

INVERSION DEL PRESUPUESTO

210. EJERCICIO 1942 (en m$n.)

Dependencias y conceptos	Presupuestado	Reforzado (1)	Disminuciones	Gastado
Concejo Deliberante				
Sueldos	144,720,00	—	—	142.386,00
Dietas de los señores concejales	110.400,00	—	—	107.646,00
Sueldos y jornales generales de Administración				
Intendencia Municipal	188.880,00	—	—	185.940,80
Asesoría	31.200,00	—	—	31.046,00
Inspección General	109.740,00	—	—	107.841,95
Dirección de Tránsito	103.140,00	—	—	101.826,15
Dirección General de Estadística	38.640,00	—	—	33.999,20
Teatro Infantil	9.540,00	—	—	9.540,00
Estadio Municipal	11.680,00	—	—	11.680,00
Comisión de Box	450,00	—	—	450,00
Mayordomía Palacio Municipal	56.340,00	—	—	56.225,00
Contaduría General	209.880,00	—	—	206.602,55
Receptoría de Rentas	157.920,00	—	—	156.232,05
Dirección de Publicidad	67.200,00	—	—	66.903,90
Tesorería Municipal	19.440,00	—	—	19.440,00
Oficina Cobros Judiciales Tasas e Impuestos ..	20.520,00	—	—	20.401,05

Dependencias y conceptos	Presupuestado	Reforzado (1)	Disminuciones	Gastado
Oficina Cobros Judic. Contrib. Mejoras (Paz)	10.800,00	—	—	10.627,55
Contabilidad y Control Pavimentos Ley 2127 ..	43.980,00	—	—	43.023,35
Departamento de Obras Públicas	1.314.810,00	—	—	1.296.325,84
Administrac. Sanitaria y Asistencia Social ...	1.408.215,00	—	—	1.402.992,81
Inspección Veterinaria	173.220,00	—	—	163.059,50
Oficina Química	57.300,00	—	—	57.226,15
Oficina de Defunciones y Cementerios	100.305,00	—	—	99.626,75
Dirección de Parques y Paseos	644.550,00	—	—	642.957,65
Limpieza y Maestranza	1.482.030,00	—	—	1.478.560,03
Mercados de Haciendas y Carnes	179.040,00	—	—	178.196,80
Inspección de Mercados	245.580,00	—	—	242.352,60
Junta de Abastecimiento y Contr. Consumo ..	1.680,00	—	—	1.140,00
Balnearios Municipales	60.480,00	—	—	55.366,28
Museo Juan B. Castagnino	6.300,00	—	—	6.150,00
Comisión Asesora Pavimentos Ord. 49/1941 ..	2.400,00	736,30	—	2.837,52
Total de sueldos, dietas y jornales del Concejo y de la Administración	7.010.380,00	736,30	—	6.938.603,48
Gastos de Administración				
Hacienda: Franqueo, impresiones, avisos, corriente eléctrica y gas en distintas reparticiones y fallas de caja	770.840,00	1.450,00	110.000,00	657.150,25
Obras Públicas y Acción Edilicia: Materiales, útiles, agua corriente, mano de obra, construcciones y refecciones, semillas, plantas, útiles, aguas corrientes, uniformes, mano de obra, etc. para Parques y Paseos	447.300,00	47.000,00	5.000,00	461.828,57
Higiene: Utiles de limpieza, alquileres, franqueo, drogas, uniformes, forrajes, neumáticos, art. de ferretería y talabartería, materiales, combustibles y otros elementos para distintas reparticiones	102.100,00	—	3.000,00	84.130,39
Instrucción Pública y Acción Social: Contribución a la Instrucción Pública, a la Caja de Jubilaciones, para accidentes del trabajo, Vivienda del Trabajador, bonificaciones y Refugio Municipal	335.920,00	24.000,00	2.000,00	348.599,22
Gastos varios: Secretarías de la Intendencia, diversas reparticiones, festejos, libros y útiles, impresiones, chapas de rodados, avisos, edictos, eventuales e imprevisibles, nafta, gastos de representación, alquiler de equipo mecánico, participaciones sobre multas y decomisos, fondo de reserva, teléfono, comisiones, Corsos de Carnaval, reparaciones, indemnizaciones, adquisición y renovación de material rodante, seguro de propiedades municipales, etc.	2.012.000,00	5.000,00	—	1.891.333,79
H. Concejo Deliberante: Gastos Secretaría, impresiones Orden del Día y Diario de Sesiones, uniformes, etc.	681.350,00	106.183,58	128.674,44	592.187,12
Administración Sanitaria y Asistencia Social: Gastos generales, alimentos, medicamentos, drogas, instalaciones, muebles, útiles, etc. ..	39.500,00	—	—	39.500,00
Subvenciones y subsidios				
Para museos, beneficencia, cultura, instrucción, instituciones religiosas	646.800,00	—	22.000,00	573.254,23
Obras públicas construídas y a construirse				
Reconstrucción del Mercado Norte, construcciones y refecciones en parques, plazas, paseos, cementerios, mataderos, balnearios, vía pública y reparticiones municipales ,alumbrado público, expropiación de terrenos, etc. ...	189.640,00	—	—	189.640,00
Servicio de deudas				
Amortización e intereses de certificados y títulos, deuda externa e interna, intereses sobre renovaciones y sentencias judiciales, servicio hipotecario, comisiones y gastos	323.100,00	25.000,00	18.695,44	213.874,95
Residuos pasivos				
Pago de cuentas Ejercicio 1941	3.768.721,80	1.482.750,00	1.269.509,00	3.877.145,96
Total	200.000,00	—	120.000,00	61.515,86
	16.527.651,80	1.692.119,88	1.678.878,88	15.928.763,82

Dependencias y conceptos	Presupuestado	Reforzado (1)	Disminuciones	Gastado
Presupuesto de gastos extraordinarios				
Títulos	4.140.000,00	—	—	1.254.760,00
Efectivo	45.000,00	—	—	27.774,22
Cuentas especiales pagadas con fondos del Cálculo de Recursos	—	—	—	1.734.482,28
Total	20.712.651,80	1.692.119,88	1.678.878,88	**18.945.780,32**
A deducir:				
Pago cuenta Ejercicio 1942 (F. Reserva) por orden H. C. D.	—	—	—	15.000,00
Total	20.712.651,80	1.692.119,88	1.678.878,88	**18.930.780,32**
Movimiento de Fondos Varios	—	—	—	7.895,28
Salidas por partidas de giro	3.079.060,00	49.111,90	—	1.526.775,87
Conversión municipal 5 % año 1942, Ord. número 189 H. C. D. y Dto. 1762 D. E. 42	—	—	—	2.300.150,10
Totales	23.791.711,80	1.741.231,78	1.678.878,88	**22.765.601,57**

(1) Comprende creación de partidas.

211. SUMAS NO LIQUIDADAS POR NO DISPONERSE DE SALDO SUFICIENTE EN LAS PARTIDAS RESPECTIVAS, HABER LLEGADO LOS DOCUMENTOS DESPUES DEL 27-2-43 O EXISTIR DISPOSICION QUE IMPIDIO SU LIQUIDACION (en m$n.).

Cía. de Aguas Corrientes. Paseos, etc. y Refugio de Desocupados	$	46.853,75
Cía. Unión Telefónica. Servicio telefónico año 1942. facturas diversas	,,	22.640,71
Federación Cooperativas Tercera Secc. Escolar. Presupuesto 1940 y 1941	,,	10.600,00
Caja Municipal de Jubilaciones y Pensiones. Contribución patronal por liquidación de aportes en expedientes varios y pensiones graciables año 1942	,,	43.223,45
Expedientes varios. Cuentas diversas de proveedores, comisiones, devolución de impuestos, sueldos liquidados por expte., accidentes del trabajo, etc.	,,	16.218,03
TOTAL	$	**139.535,94**

212. CONVERSION MUNICIPAL 5 % AÑO 1942, ORDENANZA NUMERO 189 H. C. D. 42 y DECRETO 1762 D. E. 42 (en m$n.)

	Autorizado	Liquidado	Saldos
Cuentas de ejercicios vencidos al 31-12-41, Caja de Jubilaciones y Pensiones, devolución de pavimentos, sentencias judiciales, gastos de impresión títulos, etc.	3.746 597,26	997.514,25	2.769.083,01
Para pagar obras de pavimentación	3.870.400,00	1.322.635,85	2.547.764,15
TOTAL	7.616.997,26	2.300.150,10	**5.316.847,16**
Extraído para:			
Sueldos y jornales Enero, Febrero y Marzo de 1942	1.896.698,52	1.896.698,52	
Cuentas año 1942, importe adeudado Enero a Marzo	386.304,22	386.304,22	
TOTAL	9.900.000,00	4.583.152,84	**5.316.847,16**

213. INVERSION DE FONDOS DE RESERVA — 1942. (En m$n.)

Presupuesto, origen		100.000,00
Refuerzos por reducciones de presupuesto:		
Ordenanza núm. 239/42	50.000,00	
Ordenanza núm. 248/42	26.695,44	76.695,44
TOTAL		**176.695,44**
Para reforzar partidas de presupuesto	98.607,66	
Gastos directos	75.857,94	174.465,60
SALDO		**2.229,84**

214. INVERSION POR GASTOS VARIOS EVENTUALES E IMPREVISIBLES — AÑO 1942.

Presupuestado	$	50.000,00
Reforzado, ordenanza 255 H.C.D. 42	,,	8.938,14
Reforzado, ordenanza 269 H.C.D. 42	,,	10.000,00
TOTAL AUTORIZADO	$	**68.938,14**
GASTADO	,,	68.756,09
SALDO	$	**182,05**

DEUDA CONSOLIDADA

215. ESTADOS DE LOS DIFERENTES EMPRESTITOS AL CIERRE DEL EJERCICIO AÑO 1942 (en m$n.)

DENOMINACION		Interés	Amortizac.	Vencimientos servicios	Emisión autorizada	Entregado a la circulación	Rescatado	Saldo en circulación	En cartera
A cargo de terceros:									
Empréstito interno de Conversión de la Municipalidad de Rosario, 5 % — 1942 — Ley Provincial Nº 3063 y Ordenanza Nº 189 de 1942, Serie "B"	(1)	5 %	1 %	1/1, 1/4, 1/7 y 1/10	10.000.000.—	10.000.000.—	28.600.—	9.971.400.—	—
Títulos La Vivienda del Trabajor. Ordenanza Nº 15 de 1938 y Ley Provincial Nº 2692	(2)	5 %	1 ½ %	fdem	4.665.400.—	3.882.200.—	166.000.—	3.716.200.—	—
Compañía General de Tranvías Eléctricos de Rosario (Convenio 18 de agosto de 1936)	(3) 4,	3/8 %	34 años	trimestral	9.465.775.61	9.465.775.61	843.421.08	8.622.354.53	—
A cargo Municipal:									
Empréstito interno de Conversión de la Municipalidad de Rosario, 5 % — 1942 — Ley Provincial Nº 3063 y Ordenanza Nº 189 de 1942:									
Serie "A"	(4)	5 %	1 %	1/1, 1/4, 1/7 y 1/10	49.650.000.—	38.489.500.—	129.800.—	38.359.700.—	11.160.500.—
Serie "B"	(1)	5 %	1 %	fdem	23.350.000.—	21.500.500.—	58.600.—	21.441.900.—	1.849.500.—
Títulos La Vivienda del Trabajador - Ordenanza Nº 15 de 1938 y Ley Provincial Nº 2692	(2)	5 %	1 ½ %	fdem	3.110.200.—	2.588.100.—	110.700.—	2.477.400.—	—
Ley Nº 2477	(5)	5 %	1 %	1/3, 1/6, 1/9 y 1/12	3.000.000.—	3.000.000.—	193.700.—	2.806.300.—	—
Deuda Hipotecaria Hospital Roque Sáenz Peña					—	—	—	48.330.39	—
					103.241.375.61	88.926.075.61	1.530.821.08	87.443.584.92	13.010.000.—
Deuda Externa Ley Nº 1429 de 1907	(6)	4 %	½ %	1/5 y 1/11	£ 1.000.000.—	£ 997.586.6	£ 140.537.6	$ 9.876.698.19	—
								97.320.283.11	

(1) Para rescatar bonos de pavimentación emitidos de conformidad con las leyes 2127, 2163 y 2783 cuyos servicios se hallan a cargo de la Municipalidad y/o de los vecinos propietarios.
(2) Conversión del 8 al 5 % de parte de los títulos emitidos de acuerdo con la Ordenanza 14 de 1926 y Ley 2093.
(3) Adquisición del material rodante y demás bienes de la concesionaria utilizados en la explotación.
(4) Rescate de los títulos de los siguientes empréstitos municipales:
a) Consolidado Municipal de 1931, interés 6 %, amortización 1% ;
b) Certificados Deuda de Pavimentación, interés 7 %, amortización 2 %;
c) "La Vivienda del Trabajador", interés 8 %, amortización 2 % (Ley 2093 y Ordenanza 14 de 1926);
d) Municipalización del Transporte, interés 6 %, amortización 1 %;
e) Deuda Consolidada Municipal 1939, interés 6 %, amortización 1 %;
f) Bonos $ 600.000, Ley 1232, interés 6 %, amortización 2 %;
g) Deuda Consolidada 1916 y 1920, interés 6 %, amortización 2 %.
Además, se aplicaron los fondos de esta emisión a la cancelación de la deuda flotante y administrativa de la Municipalidad, originada con anterioridad al 31 de marzo de 1942.
(5) Para pago de sueldos y jornales atrasados del año 1935. Es empréstito provincial pero deuda municipal. El servicio lo cumple el Gobierno Provincial con fondos del 25 % de Contribución Directa y Patentes que corresponden a la Municipalidad.
(6) Canje de títulos de los empréstitos de 1887, 1888 y 1889. El total del empréstito fué de £ 2.000.000 de las que se entregaron a la circulación 1.995.775. Por contrato de 24 de julio de 1907, el Gobierno de la Provincia tomó a su cargo el 50 %. Cambio a la par.

DEUDA FLOTANTE

216. ESTADO AL CIERRE DEL EJERCICIO 1942 (en m$n.)

Consejo de Educación de la Provincia. Saldo que se le adeuda	1.092.301,79
Superior Gobierno de la Provincia. Saldo por anticipo sobre 25 % "Contribución Directa y Patentes"	4.220.427,88
Caja Municipal de Jubilaciones y Pensiones. Saldo que se le adeuda	699.989,36
Seguro Mutual Municipal. Saldo que se le adeuda sobre sueldos cuenta de Ejercicios vencidos. Importe de los créditos impagos c/la Municipalidad	963.816,58
TOTAL	7.088.410,88

PERSONAL ADMINISTRATIVO Y TECNICO

217. DISTRIBUCION SEGUN SUELDOS, GRADOS Y REPARTICION — 1942

a) Intendencia

Reparticiones	SUELDOS EN m$n.																							
	700	600	500	450	400	380	340	300	280	275	250	230	220	200	180	170	160	150	140	130	120	100	80
		Jefe					Oficial						Auxiliar					Escribiente					
		1º	2º	3º	4º	5º	1º	2º	3º	4º	5º	6º	1º	2º	3º	4º	5º	1º	2º	3º	4º	5º	6º
Intendencia	—	2	1	1	3	1	3	1	1	—	3	—	4	11	5	—	18	—	—	—	—	—	—
Inspección General	—	1	1	—	—	—	1	1	—	—	1	—	—	24	2	—	9	—	—	—	—	—	—
Asesoría	1	1	1	—	1	—	—	2	—	—	1	—	—	2	3	—	7	—	—	—	—	1	—
Dirección de Tránsito ..	—	—	—	1	—	—	—	—	1	—	1	—	1	1	13	1	15	—	11	—	—	—	—
Direc. Gral. de Estadístic.	—	—	—	1	—	—	—	1	—	—	1	—	1	6	1	—	3	—	—	—	—	—	—
Teatro Infantil	—	—	—	—	—	1	—	—	—	—	—	—	—	—	1	—	1	—	—	—	—	1	—
Estadio Municipal	—	—	—	—	—	—	—	—	—	—	—	—	—	—	—	1	1	—	—	—	—	—	—
Mayordomía	—	—	—	—	—	—	—	—	1	—	—	—	1	—	—	—	—	—	—	—	—	—	—
Contaduría	1	1	—	4	—	1	3	2	4	—	15	—	7	5	24	—	31	—	—	—	—	—	—
Receptoría	—	1	—	1	—	—	—	1	3	—	15	—	—	7	14	—	10	—	2	—	2	—	—
Dirección de Publicidad .	—	—	—	—	1	—	—	1	—	—	—	—	1	3	10	1	9	—	—	—	—	—	—
Tesorería	—	1	—	—	1	—	—	—	—	—	2	—	—	—	—	—	1	—	—	—	—	—	—
Direc. de Obras Públicas	1	1	—	6	1	1	15	8	4	—	20	7	10	14	33	4	18	—	—	—	—	—	—
Inspección Veterinaria .	—	—	—	1	1	—	1	16	—	—	—	—	—	4	1	21	9	—	—	—	—	—	—
Oficina Química	—	—	1	—	—	—	2	3	—	—	—	5	—	1	—	2	2	—	—	—	—	—	—
Dir. de Defunc. y Cement.	—	—	—	—	1	—	—	1	—	—	2	—	—	1	3	—	—	—	—	—	—	—	—
Dir. de Parques y Paseos	—	—	1	—	—	—	—	1	—	—	1	2	—	2	2	1	2	—	—	—	—	—	—
Admin. Gral. de Limpieza	—	—	1	—	—	—	1	1	—	—	1	—	—	2	8	—	3	—	—	—	—	—	—
Mercado de Haciendas ..	—	—	1	—	—	—	—	—	1	2	—	—	—	4	1	—	10	—	—	—	—	—	—
Mercados	—	—	—	—	1	—	—	—	1	—	3	—	1	4	10	—	45	—	—	—	—	—	—
Balnearios Municipales .	—	—	—	—	—	—	—	—	—	—	—	—	3	1	—	—	1	3	—	7	19	29	25
Totales	3	8	7	15	10	4	26	39	16	2	66	14	29	92	131	31	195	3	13	7	21	31	25

b) Administración Sanitaria y Asistencia Pública

Secciones	700	400	375	350	325	300	250	225	200	180	160	150	140	130	120	105	100	80	75	70	60	50	40
Dirección General	1	1	—	2	—	1	1	1	3	3	12	2	—	11	5	—	—	—	—	—	—	—	—
Asistencia Social	—	—	—	1	4	1	—	—	24	—	23	7	1	44	—	—	5	—	1	3	—	—	—
Asis. Méd. Hos. y E. San.	—	1	4	5	15	1	18	—	32	10	34	33	8	106	4	3	—	3	14	3	—	1	—
Higiene Pública	—	—	—	1	—	—	4	—	3	1	5	—	2	1	1	—	—	—	—	—	—	12	—
Dpto. Odontológico	—	—	—	—	—	—	1	—	13	—	—	—	—	—	—	—	—	—	9	—	—	—	—
Hermanas de Caridad ..	—	—	—	—	—	—	—	—	—	—	—	—	—	—	—	—	—	—	—	—	2	—	18
Totales	1	2	4	9	19	3	24	1	75	14	74	42	11	162	10	3	5	3	24	6	2	13	18

c) Concejo Deliberante

	800	700	650	600	520	420	400	380	350	340	280	250	230	220
Cantidad	1	1	1	1	2	2	1	4	1	2	3	3	1	3

d) Con figuración especial en el escalafón

Reparticiones	Cargos	Nº	Sueldos m$n.	Función
Inspección Veterinaria	Auxiliar de 4ª	3	165	Ayudante Inspector
Direc. de Parques y Paseos .	Auxiliar de 4ª	1	170	Subinspector de guardianes
Inspección de Mercados ...	Oficial de 2ª	1	190	Maquinista de segunda
Mercado de Haciendas	Escribiente de 1ª	1	150	Ayud. de Cap. Mdo. de Ganado
„ „ „	Oficial de 2ª	1	190	Mecánico Elaborac. del guano
„ „ „	Oficial de 3ª	1	175	„ del autoclave

PERSONAL OBRERO Y DE SERVICIO

218. DISTRIBUCION SEGUN SUELDOS, GRADOS Y REPARTICION — 1942

a) Intendencia

Reparticiones	SUELDOS, en m$n.																			
	200	180	165	220	180	165	150	145	200	180	165	150	140	120	100	140	120	70	50	40	30
	Oficial			Chauffeur					Ordenanza					Mens.		Ayud.		Aprendiz			
	1º	2º	3º	1º	2º	3º	4º	5º	1º	2º	3º	4º	5º	1º	2º	1º	4º	1º	2º	3º	4º
Intendencia	—	—	—	—	—	—	—	—	—	—	—	—	—	—	1	—	—	—	—	—	—
Inspección General	—	—	—	—	—	1	1	—	—	—	—	—	1	—	1	—	—	—	—	—	—
Dirección de Tránsito	—	—	—	—	—	1	—	—	—	—	—	—	2	—	—	5	—	—	—	—	—
Dirección Gral. de Estadística	—	—	—	—	—	—	—	—	—	—	—	—	1	—	—	—	—	—	—	—	—
Estadio Municipal	—	—	—	—	—	—	—	—	—	—	—	—	—	—	—	5	—	—	—	—	—
Mayordomía	—	—	3	1	2	—	—	—	1	5	3	9	—	—	1	2	—	—	—	—	—
Contaduría	—	—	—	—	—	1	—	—	—	—	—	—	—	—	1	—	—	—	—	—	—
Dirección de Publicidad	—	—	—	—	—	—	—	—	—	—	—	1	—	—	—	6	—	—	—	—	—
Dirección de Obras Públicas	14	13	146	—	—	22	—	—	—	—	—	5	1	—	—	279	—	—	4	2	—
Inspección Veterinaria	—	—	—	—	—	3	—	—	—	—	—	1	2	—	—	8	—	—	—	—	—
Oficina Química	—	—	—	—	—	1	—	—	—	—	—	—	3	—	1	—	—	—	—	—	—
Direc. Defunc. y Cementerios	—	—	4	—	—	1	—	—	—	—	—	—	—	—	—	40	—	—	—	—	—
Dirección de Parques y Paseos	4	3	37	—	—	3	3	—	—	—	—	1	1	—	—	296	1	10	11	10	10
Administ. General de Limpieza	—	—	28	—	—	39	—	—	—	—	—	—	2	—	—	768	—	—	—	—	—
Mercado de Haciendas	3	2	10	—	—	1	—	—	—	—	—	—	1	—	—	54	—	—	—	—	—
Mercados	1	—	—	—	—	1	—	—	—	—	—	—	12	—	—	51	—	—	—	—	—
Balnearios Municipales	—	—	—	—	—	—	—	—	—	—	—	—	2	—	—	—	2	—	—	—	—
Totales	22	18	228	1	2	74	4	—	1	5	3	17	28	—	5	1514	3	10	15	12	10

b) Administración Sanitaria y Asistencia Social

Secciones	160	150	140	135	130	105	100	90	80	70
Dirección General	40	1	11	—	9	—	1	—	—	10
Asistencia Social	—	—	—	—	1	—	3	—	—	12
„ Médica Hosp. y Est. Sanit.	4	—	17	—	4	—	32	14	11	72
Higiene Pública	5	—	—	—	15	—	—	—	—	—
Totales	49	1	28	—	29	—	36	14	11	94

c) Concejo Deliberante

	250	220	200	180	140	80
Cantidad	1	1	1	6	1	2

XVI — ESTADISTICA ELECTORAL

PADRON ELECTORAL NACIONAL

219. NUMERO DE CIUDADANOS INSCRIPTOS AL 31 DE DICIEMBRE — 1938 - 1942

a) Secciones urbanas

Años	1º	2º	3º	4º	5º	6º	7º	8º	9º	10º
1938	6.174	3.657	5.236	5.544	5.625	6.776	9.479	12.060	7.161	4.850
1939	6.338	3.757	5.452	5.725	5.787	7.076	10.097	12.926	7.469	5.106
1940	6.470	3.840	5.604	5.868	5.964	7.162	10.327	13.415	7.693	5.201
1941	6.499	3.852	5.901	5.985	5.930	7.332	10.435	13.628	7.721	5.324
1942	**6.468**	**3.954**	**6.004**	**6.063**	**6.019**	**7.403**	**10.691**	**14.074**	**7.800**	**5.400**

b) Secciones suburbanas

Años	11º	12º	13º	14º	15º	16º	17º	18º	34º y otros	Total general
1938	4.801	3.158	2.521	1.618	2.524	3.108	2.914	4.575	44	91.825
1939	5.228	3.570	2.899	1.827	2.880	3.545	3.276	4.954	43	97.955
1940	5.420	3.904	3.286	2.009	3.060	2.872	3.528	5.161	910	101.694
1941	5.563	4.161	3.467	1.570	3.370	3.856	3.740	5.269	543	104.146
1942	**5.683**	**4.531**	**3.652**	**1.722**	**3.604**	**4.049**	**3.975**	**5.545**	**556**	**107.193**

I N D I C E

ADVERTENCIA ..... Pág. 4

I. TERRITORIO DEL MUNICIPIO:

Posición: 1. Coordenada geográfica ..... „ 5
Superficie: 2. Total y destino, en Hects., 1938-1942 ..... „ 5
Pavimentos: 3. Superficie pavimentada de vías públicas, según tipos, en m2., 1938-1942 „ 5
4. Superficie pavimentada de vías públicas, según tipos y secciones catastrales, en miles de m2., 1938-1942 ..... „ 5
5. Movimiento de pavimentos, según tipos, en m2., 1938-1942 ..... „ 5

II. CLIMATOLOGIA E HIDROLOGIA:

Temperatura: 6. Medias, en centígrados, 1938-1942 ..... „ 6
Estado del cielo: 7. En décimos de cielo cubierto, 1938-1942 ..... „ 6
Presión atmosférica: 8. Media mensual, en mm., 1938-1942 ..... „ 7
Tensión del vapor: 9. Media mensual, en mm. de mercurio, 1938-1942 ..... „ 7
Humedad relativa: 10. Porciento mensual, 1938-1942 ..... „ 7
Insolación: 11. Media mensual, 1938-1942 ..... „ 7
Precipitación pluvial: 12. Milímetros caídos y días que llovió, 1938-1942 ..... „ 7
Régimen hidráulico del río Paraná: 13. Alturas, 1938-1942 ..... „ 7

III. EDIFICACION Y MOVIMIENTO DE LA PROPIEDAD RAIZ:

Edificación: 14. Número de permisos concedidos, 1921-1942 ..... „ 8
15. Valor global de las obras construídas, (miles de m$n.), 1921-1942 ..... „ 8
16. Número de permisos concedidos para edificar, según clase de construcción, 1938-1942 ..... „ 10
17. Superficie cubierta, valor de las obras construídas y longitud de frentes, 1938-1942 ..... „ 10
Venta de inmuebles: 18. Clasificación por radios, según estén o no edificados, 1938-1942 „ 10
Hipotecas constituídas: 19. Clasificación por radios, según sea sobre edificios o terrenos, 1938-1942 ..... „ 11
Préstamos sobre inmuebles: 20. Operaciones efectuadas por el Banco Hipotecario Nacional, 1940-1942 ..... „ 11

IV. POBLACION:

21. Población de la ciudad de Rosario, 1858-1942 ..... „ 12

V. MOVIMIENTO NATURAL DE LA POBLACION:

22. Matrimonios, nacimientos y defunciones, 1901-1942 ..... „ 14
23. Matrimonios, nacimientos y defunciones por mil habitantes, natimortalidad, mortalidad en los menores de un año y cuocientes de legitimidad y masculinidad, 1901-1942 „ 16
24. Nacimientos según legitimidad y sexo, matrimonios según estado civil anterior de los contrayentes y defunciones animadas e inanimadas según sexo, clasificados por mes y sección del Registro Civil, 1942 ..... „ 17
25. Número mensual de matrimonios, 1901-1942 ..... „ 20
26. Tasas mensuales de nupcialidad, 1938-1942, (o/oo habitantes) ..... „ 21
27. Combinaciones matrimoniales según estado civil anterior de los contrayentes, por quinquenios: 1901/5, 1911/15, 1921/25 y 1938/42 (Cifras absolutas) ..... „ 21
28. Combinaciones matrimoniales según estado civil anterior de los contrayentes, por quinquenios: 1901/5, 1911/15, 1921/25 y 1938/42 (Cifras relativas) ..... „ 21
29. Matrimonios según la edad de los contrayentes, 1942, (Cifras absolutas) ..... „ 21
30. Matrimonios según la edad de los contrayentes, proporción o/oo matrimonios, 1942 „ 22
31. Proporción (%) de matrimonios celebrados en 1942 entre varones de 15 a 59 años y mujeres pertenecientes a un grupo de edad inferior, igual o superior al del esposo „ 22
32. Edad de los esposos al contraer matrimonio, 1938-1942. Distribución por grupos de edades y o/oo matrimonios ..... „ 22
33. Edad media de los esposos al contraer matrimonio, 1938-1942 ..... „ 22
34. Matrimonios por edad y nacionalidad, 1942 ..... „ 23
35. Matrimonios según nacionalidad, 1942 ..... „ 23

36. Matrimonios según la profesión del esposo, 1942 ..... Pág. 23
37. Número mensual de nacimientos, 1901-1942 ..... ,, 24
38. Tasas mensuales de natalidad (o/oo habitantes), 1938-1942 ..... ,, 24
39. Cuocientes de legitimidad por sexo y sección, 1942. (Legítimos % nacidos vivos) .... ,, 24
40. Masculinidad de los nacidos vivos, según legitimidad y sección de Registro Civil, 1942 ,, 24
41. Nacimientos clasificados por nacionalidad de los padres, 1942 ..... ,, 26
42. Nacidos vivos. Profesión de las padres, 1942 ..... ,, 26
43. Partos múltiples, clasificados según legitimidad y sección de Registro Civil, 1942 ,, 26
44. Porcentual de los nacidos muertos con relación a los nacidos vivos, por mes, en 1942 ,, 27
45. Distribución de los nacidos vivos según sexo y edades de las madres parturientas, en 1942 ..... ,, 27
46. Nacimientos clasificados según edad de las madres, secciones de Registro Civil y sexo (cifras relativas). Edad media de las madres parturientas por sección, 1942 ..... ,, 28
47. Nacimientos según la edad de los padres, 1942 ..... ,, 28
48. Número mensual de defunciones, 1900-1942 ..... ,, 28
49. Tasas mensuales de mortalidad (o/oo habitantes), 1938-1942 ..... ,, 29
50. Distribución de las defunciones por grandes grupos de edades, 1905-1910, 1938-1942 y 1942. Porciento sobre el total de las muertes ocurridas en el período indicado ,, 29
51. Número de defunciones anuales, distribuídas según grupos de edades y sexos, en el período 1938-1942 ..... ,, 29
52. Porcentual de las defunciones ocurridas en 1942 según grupos de edades y sexos ,, 30
53. Edad media de las defunciones ocurridas en 1938-1942 ..... ,, 30
54. Defunciones ocurridas en 1942, distribuídas según sexo y edad de los fallecidos ,, 30
55. Defunciones por tuberculosis, según nacionalidad, edad y sexo, 1942 ..... ,, 31
56. Defunciones por cáncer, según nacionalidad, edad y sexo, 1942 ..... ,, 32
57. Defunciones cancerosas por secciones de Registro Civil y localización, 1942 ..... ,, 33
58. Decesos por tuberculosis del aparato respiratorio (13), según grupos de edades y sexo de los fallecidos, 1938-1942 ..... ,, 33
59. Decesos por otras tuberculosis (14 a 22), según grupos de edades y sexo de los fallecidos, 1938-1942 ..... ,, 33
60. Decesos por bronconeumonia (107), según grupos de edades y sexos de los fallecidos, 1938-1942 ..... ,, 33
61. Decesos por nefritis (130 a 132) según grupo de edades y sexo de los fallecidos, 1938-1942 ..... ,, 33
62. Decesos por diarrea y enteritis (-2 años), según grupo de edades y sexo de los fallecidos, 1938-1942 ..... ,, 33
63. Decesos por cáncer (45 a 55), según grupos de edades y sexo de los fallecidos, 1938-1942 ..... ,, 34
64. Decesos por enfermedades del corazón (90 a 95), según grupos de edades y sexo de los fallecidos, 1938-1942 ..... ,, 34
65. Decesos mensuales por tuberculosis del aparato respiratorio (13), 1938-1942 ..... ,, 34
66. Decesos mensuales por otras tuberculosis (14 a 22), 1938-1942 ..... ,, 34
67. Decesos mensuales por bronconeumonia (107), 1938-1942 ..... ,, 34
68. Decesos mensuales por nefritis (130 a 132), 1938-1942 ..... ,, 34
69. Decesos mensuales por diarrea y enteritis (-2 años) (119), 1938-1942 ..... ,, 34
70. Decesos mensuales por cáncer (45 a 55), 1938-1942 ..... ,, 35
71. Decesos mensuales por enfermedades del corazón (90 a 95), 1938-1942 ..... ,, 35
72. Defunciones según nacionalidad, estado civil y sexo, 1942 ..... ,, 35
73. Defunciones por enfermedades epidémicas y tuberculosis, por secciones de Registro Civil, 1942 ..... ,, 35
74. Defunciones clasificadas según causa de muerte y sexo, 1940-1942 ..... ,, 36
75. Defunciones según causa de muerte y mes, en 1942 ..... ,, 37
76. Defunciones clasificadas por causas, grupos de edades y sexos, 1942 ..... ,, 38
77. Defunciones clasificadas por causas, grupos de edades y sexos, 1942, (nomenclatura abreviada 1940) ..... ,, 58
78. Defunciones. Profesiones de los varones, 1942 ..... ,, 60
79. Mortalidad infantil. Muertos menores de un año, por sexo, 1901-1942 ..... ,, 60
80. Mortalidad infantil. Muertos menores de un año, por mes, 1901-1942 ..... ,, 61
81. Mortalidad infantil. Muertos menores de un año, por cada mil nacimientos vivos, 1901-1942 ..... ,, 61
82. Mortalidad infantil. Muertos menores de un año, por cada mil defunciones, 1901-1942 ,, 62
83. Mortalidad infantil. Defunciones de niños de 1 a 4 años, por sexos, 1901-1942 .... ,, 63
84. Mortalidad infantil, por sexo, de 0 a 4 años, 1938-1942 ..... ,, 63

VI. SALUD PUBLICA Y ASISTENCIA SOCIAL

85. Denuncias por enfermedades infectocontagiosas, por mes, 1942 ..... ,, 64
Movimiento hospitalario: 86. Enfermos internados, 1938-1942 ..... ,, 64
87. Resumen del movimiento hospitalario, 1942 ..... ,, 65
88. Movimiento registrado en los consultorios externos de los hospitales municipales, 1942 ..... ,, 65
Administración Sanitaria y Asistencia Social: 89. Movimiento de Casa Central, 1942 ,, 66
90. Movimiento de los dispensarios dependientes del Departamento de Asistencia y y Profilaxis Antivenéreas, 1942 ..... ,, 67
91. Movimiento de los Consultorios Externos de la maternidades oficiales, 1942 .... ,, 67
92. Movimiento de las Estaciones Sanitarias, 1942 ..... ,, 67
93. Sección Protección a la Madre y a la Primera Infancia, 1942 ..... ,, 68
Hospicio de Huérfanos: 94. Movimiento de los asilados, 1938-1942 ..... ,, 68
Asilo de Mendigos: 95. Movimiento de los asilados, 1938-1942 ..... ,, 68

VII. SERVICIOS PUBLICOS:

Inspección Veterinaria: 96. Inspección de Productos Alimenticios en las Ferias Francas, Mercados Municipales y Frigoríficos, 1938-1942 ..... Pág. 69
97. Inspección a la Introducción de Aves, Huevos y Animales de Granja y Caza, 1938-1942 ..... ,, 69
98. Inspección de Mataderos. Animales inspeccionados y decomisos, 1938-1942 ..... ,, 70
99. Observatorio Antirrábico. Movimiento de animales, 1938-1942 ..... ,, 70
Oficina Química: 100. Movimiento, 1938-1942 ..... ,, 70
101. Resultado de los análisis de sustancias alimenticias, 1942 ..... ,, 71
Alumbrado Público: 102. K. W. H. e importes de la energía consumida, 1939-1942 ..... ,, 71
103. Focos en servicio y reposición de lámparas, 1939-1942 ..... ,, 71
Limpieza Pública: 104. Barrido y Riego de vías públicas y Limpieza domiciliaria, 1939-1942 ,, 72
Parques y Paseos: 105. Arboles y arbustos existentes, 1939-1942 ..... ,, 72
Cementerios: 106. Inhumaciones efectuadas, por sexo, 1940-1942 ..... ,, 72
Aguas Corrientes: 107. Longitud de la red, casas con servicios, llaves de incendio y y agua consumida, 1938-1942 ..... ,, 74
Cloacas: 108. Superficie provista, longitud de la red, cámaras de inspección, bocas de tormenta y servicios conectados, 1938-1942 ..... ,, 74
Electricidad: 109. Número de abonados, de K. W. H. conectados y de contadores, longitud de la red, 1938-1942 ..... ,, 74
110. Producción y distribución de la energía, en miles de K. W. H., 1938-1942 ..... ,, 76
Gas: 111. Longitud de la red, producción, consumo, abonados y contadores, 1938-1942 ,, 75

VIII. ABASTECIMIENTO:

Leche: 112. Kilólitros introducidos para la alimentación, 1939-1942 ..... ,, 76
Carnes: 113. Toneladas introducidas para la alimentación, 1938-1942 ..... ,, 78
114. Movimiento de haciendas en el Matadero Municipal, 1938-1942 ..... ,, 78
Aves y Huevos: 115. Introducidos para el consumo, 1938-1942 ..... ,, 78

IX. PRECIOS. a) por mayor, en m$n.:

Trigo y Maíz: 116. Promedios anuales y mensuales de las cotizaciones, 1939-1942 ..... ,, 79
Lino, Girasol y Centeno: 117. Promedios anuales y mensuales de las cotizaciones, 1939-1942 ,, 79
Harina y Subproductos del Trigo: 118. Promedios anuales y mensuales de las cotizaciones, 1939-1942 ..... ,, 79
Ganado: 119. Promedios anuales y mensuales de precios pagados en el Mercado de Haciendas y Carnes, 1938-1942 ..... ,, 80
Aves, Huevos y Conejos: 120. Promedios anuales y mensuales de precios mínimos pagados en la Playa de Concentración, 1938-1942 ..... ,, 80
Verduras: 121. Precios mínimos cotizados en el Mercado de Abasto el 15 de cada mes y promedios anuales, 1938-1942 ..... ,, 81
Frutas: 122. Precios mínimos cotizados en el Mercado de Abasto el 15 de cada mes y promedios anuales, 1938-1942 ..... ,, 81
Leche, Manteca y Quesos: 123. Promedios anuales y mensuales de precios mínimos, 1938-1942 ..... ,, 82
Combustibles: 124. Promedios anuales y mensuales de precios, 1938-1942 ..... ,, 82

b) por menor, en m$n.

Carnes y Productos de Granja: 125. Premios anuales y mensuales de precios mínimos, 1938-1942 ..... ,, 82
Pescados y Mariscos: 126. Promedios anuales y mensuales de precios mínimos, 1938-1942 ,, 83

X. CREDITO:

Cámara Compensadora: 127. Número de documentos compensados (en miles) y monto de las compensaciones (en millones de m$n.), 1938-1942 ..... ,, 83
Intereses y descuentos: 128. Curso de las Tasas en la Plaza de Rosario, 1938-1942 ..... ,, 83
Cambios: 129. Curso de los principales Cambios en la Plaza de Rosario, 1938-1942 ..... ,, 84
Préstamos Prendarios: 130. Número y valor de los efectuados por el Banco Municipal de Rosario, distribuídos según montos, 1938-1942 ..... ,, 84
131. Número de pólizas (en miles) e importes de las mismas (miles de m$n.) de los préstamos efectuados por el Banco Municipal de Rosario, 1938-1942 ..... ,, 84

XI. TRANSPORTES Y COMUNICACIONES:

Exportación: 132. Tonelaje de los principales productos agrícolas ganaderos salidos por el puerto de Rosario (incluído San Lorenzo), 1938-1942 ..... ,, 85
133. Tonelaje y Valores de Tarifa (en m$n.) de las exportaciones efectuadas por la Aduana de Rosario en 1942 (incluído San Lorenzo) ..... ,, 85
Importación: 134. Tonelaje y Valores de Tarifa (en m$n.) de las mercaderías procedentes del extranjero, entradas por la Aduana de Rosario, en 1942 ..... ,, 86
135. Exportaciones (valores "de plaza" e Importaciones (valores "de tarifa") efectuadas por el puerto de Rosario y por todos los del país (incluído el de Rosario), en m$n., 1938-1942 ..... ,, 88
Recaudación aduanera: 136. Derechos y rentas aduaneros y portuarios recaudados por la Aduana de Rosario (en m$n.), 1938-1942 ..... ,, 88
Movimiento portuario: 137. Entradas de vapores y veleros procedentes de puertos del exterior e interior, clasificados por banderas, 1942 ..... ,, 89
138. Entradas de vapores y veleros procedentes del exterior, clasificados por banderas, 1942 ..... ,, 89

139. Entradas de vapores y veleros procedentes de ultramar, clasificados por banderas, 1942 ..... Pág. 90

140. Entradas de vapores y veleros de "cabotaje exterior", clasificados por banderas, 1942 ..... ,, 90

141. Entradas de vapores y veleros procedentes de puertos del interior, clasificados por banderas, 1942 ..... ,, 90

142. Número y Tonelaje de vapores y veleros entrados y salidos por el puerto de Rosario, 1938-1942 ..... ,, 90

143. Pasajeros entrados y salidos mensualmente por vía fluvial, 1938-1942 ..... ,, 92

Movimiento ferroviario: 144. Pasajeros entrados y salidos por las estaciones del ferrocarril Central Argentino, 1940-1942 ..... ,, 93

145. Pasajeros entrados y salidos por las estaciones de los ferrocarriles del Estado, 1940-1942 ..... ,, 93

146. Pasajeros entrados y salidos por las estaciónes de los ferrocarriles Santa Fe, Cía. General en la Provincia de Buenos Aires y Rosario a Pto. Belgrano, 1940-1942 ,, 94

147. Total de pasajeros (en miles) entrados y salidos por ferrocarriles, 1938-1942 .... ,, 94

148. Cargas entradas y salidas por las estaciones del ferrocarril C. Argentino, 1942 ,, 95

149. Cargas entradas y salidas por las estaciones de los ferrocarriles del Estado, 1942 ,, 96

150. Cargas entradas y salidas por las estaciones de los ferrocarriles Santa Fe y Compañía General en la Provincia de Buenos Aires, 1942 ..... ,, 97

151. Cargas entradas y salidas por las estaciones del ferrocarril de Rosario a Puerto Belgrano, en 1942 y total de todas las estaciones de los cinco ferrocarriles en el mismo año ..... ,, 98

152. Total de cargas entradas y salidas por las estaciones, 1938-1942 ..... ,, 99

Omnibus, Micro-ómnibus y Colectivos Interurbanos: 153. Red, material rodante, personal y movimiento, 1938-1942 ..... ,, 99

Tranvías, Omnibus y Colectivos Urbanos: 154. Tranvías. Red, material rodante, personal y movimiento, 1938-1942 4..... ,, 99

155. Omnibus. Red, material rodante, personal y movimiento, 1938-1942 ..... ,, 99

156. Colectivos. Red, material rodante, personal y movimiento, 1942 ..... ,, 100

157. Pasajeros transportados, 1938-1942 ..... ,, 100

Teléfonos: 158. Número de aparatos, de abonados, longitud de la red, comunicaciones efectuadas y personal, 1938-1942 ..... ,, 100

Telégrafos: 159. Número de locales habilitados y de despachos expedidos y recibidos, 1938-1942 ..... ,, 101

Correos: 160. Locales habilitados y movimiento general, 1938-1942 ..... ,, 101

161. Movimiento de piezas y valores en el año 1942 ..... ,, 101

Vehículos: 162. Número de los patentados, por clase y categoría, en 1942 ..... ,, 102

163. Número de los patentados en el municipio, a tracción mecánica, 1938-1942 .... ,, 103

164. Número de los patentados en el municipio, a tracción animal y humana, 1938-1942 ,, 103

XII. ENSEÑANZA:

Primaria: 165. Número de escuelas públicas provinciales según los grados habilitados y alumnos inscriptos el último día del año escolar, 1938-1942 ..... ,, 103

166. Número de alumnos inscriptos según jurisdicción escolar y sexo. Asistencia media, 1942 ..... ,, 103

167. Número de alumnos promovidos y personal de las escuelas, según jurisdicción escolar, 1942 ..... ,, 104

168. Número de alumnos inscriptos y personal, en los cursos de aplicación de las escuelas normales nacionales, 1942 ..... ,, 104

Secundaria: 169. Alumnos inscriptos según el año que cursan, nacionalidad, sexo, exoneración de derechos y promociones, 1942 ..... ,, 105

170. Alumnos inscriptos según nacionalidad y sexo y según estén o no exonerados del pago de aranceles. Promociones, 1942 ..... ,, 105

171. Profesorado, 1942 ..... ,, 106

Universitaria: 172. Número de estudiantes, por sexo, según la nacionalidad y la carrera en que se hallan inscriptos. Idem egresados, 1942 ..... ,, 106

173. Situación financiera, 1942 ..... ,, 107

174. Profesorado, 1942 ..... ,, 107

Especial: 175. Movimiento de las escuelas industriales de mujeres, 1942 ..... ,, 107

176. Movimiento de las escuelas industriales y de artes y oficios, para varones, 1942 ,, 107

XIII. CULTURA:

Bibliotecas Públicas, Escolares y Mixtas: 177. Caudal bibliográfico y organización, 1942 ,, 108

178. Recursos y gastos, 1942 ..... ,, 109

179. Personal y movimiento, 1942 ..... ,, 110

Museos: 180. Número de visitantes, 1938-1942 ..... ,, 111

Periodismo: 181. Publicaciones editadas, por tipo y periodicidad, 1938-1942 ..... ,, 111

182. Nómina de títulos, años de fundación, formato, número de páginas, periodicidad, tipo y carácter de las publicaciones editadas en 1942 ..... ,, 111

Espectáculos públicos: 183. Número de espectáculos realizados, por clase; número de asistentes en cada clase, 1939-1942 ..... ,, 114

XIV. POLICIA:

Accidentes del tránsito: 184. Número mensual de accidentes, 1938-1942 ..... ,, 115

185. Número de accidentes, según vehículos, 1938-1942 ..... ,, 115

186. Número total de accidentados, por grupos de edad, sexo y resultado del siniestro, 1938-1942 ..... ,, 115

187. Número de accidentados por imprudencia o negligencia de la víctima, por grupos de edad, sexo y resultado del siniestro, 1939-1942 ..... Pág. 115
Accidentes del trabajo: 188. Clasificación según su naturaleza, 1938-1942 ..... „ 116
Accidentes comunes: 189. Clasificación según su naturaleza, 1938-1942 ..... „ 116
Delitos: 190. Clasificación por especie y sección policial en que fueron cometidos, 1938-1942 „ 116
Delincuentes detenidos por atentar contra la propiedad: 191. Clasificación según especie, por sexo, edad, estado civil, profesión, instrucción y nacionalidad, 1942 ..... „ 117
192. Clasificación según especie, por sexo, 1938-1942 ..... „ 117
Delincuentes detenidos por atentar contra las personas: 193. Clasificación según especie, por sexo, edad, estado civil, profesión, instrucción y nacionalidad, 1942 ..... „ 118
194. Clasificación, según especie, por sexo, 1938-1942 ..... „ 118
Delincuentes detenidos por atentar contra la libertad, honestidad y estado civil o contra la administración y poderes públicos: 195. Clasificación según especie, por sexo, edad, estado civil, profesión, instrucción y nacionalidad, 1942 ..... „ 119
196. Clasificación según especie, por sexo, 1938-1942 ..... „ 119
Contravenciones: 197. Clasificación por secciones policiales en que fueron cometidas, 1938-1942 ..... „ 120
Contraventores detenidos: 198. Clasificación por sexo, edad, estado civil, profesión, instrucción y nacionalidad, 19381942 ..... „ 120
Suicidios: 199. Consumados y tentativas, por mes y sexo, 1938-1942 ..... „ 121
200. Consumados y tentativas según causa, medio empleado, edad, estado civil y nacionalidad, 1938-1942 ..... „ 121
Incendios: 201. Clasificación según importancia y capitales, 1938-1942 ..... „ 122
202. Clasificación según el local o paraje donde se produjeron, 1938-1942 ..... „ 122
203. Clasificación según el origen, 1938-1942 ..... „ 122
Cárceles: 204. Cárcel de Encausados y Contraventores. Movimiento 1938-1942 ..... „ 122
205. Cárcel de Mujeres. Movimiento 1938-1942 ..... „ 123

XV. FINANZAS MUNICIPALES:

Recaudación: 206. Movimiento del quinquenio 1938-1942 (en m$n.) ..... „ 123
Recursos para cubrir el presupuesto de Gastos Extraordinarios: 207. Movimiento en el quinquenio, 1938-1942 (en m$n.) ..... „ 126
Ingresos Calculados y Recaudados: 208. Ejercicio 1942 (en m$n.) ..... „ 127
Recursos para cubrir el presupuesto de Gastos Extraordinarios: 209. Ejercicio 1942, (en m$n.) ..... „ 129
Inversión del presupuesto: 210. Ejercicio 1942, (en m$n.) ..... „ 129
211. Sumas no liquidadas por no disponerse de saldo suficiente en las partidas respectivas, haber llegado los documentos después del 27-2-43 o existir disposición que impidió su liquidación, (en m$n.) ..... „ 131
212. Conversión municipal 5 % Año 1942, Ordenanza Nº 189 H. C. D. 42 y Decreto 1762 D. E. 42 (en m$n.) ..... „ 131
213. Inversión de fondos de reserva, 1942. (En m$n.) ..... „ 131
214. Inversión de gastos varios eventuales e imprevisibles, 1942 ..... „ 131
Deuda Consolidada: 215. Estados de los diferentes empréstitos al cierre del Ejercicio Año 1942. (En m$n.) ..... „ 132
Deuda flotante: 216. Estado al cierre del Ejercicio 1942, (en m$n.) ..... „ 133
Personal Administrativo y Técnico: 217. Distribución según sueldos, grados y repartición, 1942 ..... „ 133
Personal Obrero y de Servicio: 218. Distribución según sueldos, grados y repartición, 1942 ..... „ 134

XVI. ESTADISTICA ELECTORAL:

Padrón Electoral Nacional: 219. Número de ciudadanos inscriptos al 31 de diciembre, 1938-1942 ..... „ 134

Sumarios y Multas: Exp. 2850-S-1945.

Expedientes tramitados. año 1944. = 3.879

Sumarios e informaciones sumarias - año 1944. = 51

Exp. de multas y recaudación: año 1944. = 2.179 exp: $ 59.436,70 m/nal

Este Anuario Estadístico se terminó de
imprimir el día 30 de setiembre de
1944, en los Talleres Gráficos
Emilio Fenner, S. de R. L.,
calle Sarmiento 575,
R o s a r i o.

MUNICIPALIDAD DE ROSARIO

DIRECCION GENERAL DE ESTADISTICA DEL MUNICIPIO

SAN MARTIN 1046

ANUARIO ESTADISTICO 1943

LUIS J. REALI
DIRECTOR

ROSARIO
EMILIO FENNER S. R. L.
1945

DEPARTAMENTO EJECUTIVO

COMISIONADO MUNICIPAL

D. ENRIQUE VILAMAJÓ

SECRETARIO DE GOBIERNO Y ASISTENCIA SOCIAL

ING. D. ALEJANDRO LUNA

SECRETARIO DE HACIENDA Y OBRAS PÚBLICAS

D. JUAN PAPIS

Rosario, noviembre de 1945

Señor

Comisionado Municipal

Don Enrique Vilamajó

S/D.

Tengo el agrado de dirigirme al señor Comisionado con el objeto de elevar a su consideración el ANUARIO ESTADISTICO 1943, de acuerdo con lo dispuesto por la Ordenanza número 46 del año 1934.

El Anuario contiene 227 cuadros que reflejan las características y actividades más importantes del Municipio en el año 1943: Climatología, Población, Movimiento demográfico, Transportes y comunicaciones, Importación y exportación, Abastecimiento, Estadística social, Actividad de las reparticiones públicas, Finanzas, etc. Asimismo, se incluyen cifras retrospectivas en la mayoría de los cuadros, de modo que, por sí solas o complementadas con las de Anuarios anteriores, permitan obtener sucesiones estadísticas representativas del dinamismo de la ciudad de Rosario en sus distintos aspectos.

En lo que respecta a Población, considero conveniente, señalar, además de la advertencia formulada en el mismo Anuario, sobre el método de estimación, que el levantamiento de un censo puede modificar las series demográficas en las cifras correspondientes a los últimos dieciocho años. Tal conclusión surge de las cifras provisorias del Censo Escolar de la Nación efectuado el 28 de abril de 1943 y del examen de algunos índices obtenidos en función de la población estimada.

Saludo al señor Comisionado Municipal con mi consideración más distinguida.

LUIS J. REALI
JEFE DE LA OFICINA DE ESTADISTICA

ADVERTENCIAS

1. En las tablas del presente Anuario, se han adoptado los siguientes signos convencionales:

   a) Los dos puntos (..) para los números relativos cuando no alcanza la cifra mínima considerada: 0,01, 0.001, etc.

   b) la línea (—) cuando no se ha registrado ningún caso o cuando no se ha obtenido la información.

2. Tanto en los cuadros de cifras relativas (%, ‰) como en los de cifras absolutas, no siempre la suma de los parciales coincide con el total, a causa del redondeo.

3. La población, en los últimos 12 años, se ha calculado siguiendo las recomendaciones que al respecto tiene formuladas la 1ª Conferencia Nacional de Estadística 1925), esto es, agregando a la población estimada al principio del mes o del año, el excedente de los nacidos vivos sobre los muertos (excluídos los nacidos muertos) en el período considerado.

   Para los años anteriores las cifras estimativas fueron obtenidas en la siguiente forma: Población estimada al iniciarse el período + nacidos vivos + pasajeros entrados por ferrocarriles — muertos y — pasajeros salidos por ferrocarriles.

4. Los cuadros que se dan en este Anuario rectifican las cifras —en algunos casos provisorias— de los Boletines.

5. Cuando no hay aclaración especial, las cifras deben entenderse al 31 de diciembre de 1943.

I — TERRITORIO DEL MUNICIPIO

POSICION

1. COORDENADA GEOGRAFICA

(Catedral de Rosario) Lat. S. 32°56'51" 99, Long O. Greenwich 4 h. 2 m. 35 s. 85 = 60°38'11"51

SUPERFICIE

2. TOTAL Y DESTINO, en hect. — 1939 - 1943

Años	Superficie total	DE LA CUAL DESTINADA A				
		Parques y paseos habilitados	Calles pavimentadas	Plazas habilitadas	Cementerios	Vías férreas
1939	17.173,4	149,9	415,5	28,8	35,4	498,0
1940	17.173,4	149,9	421,8	28,8	35,4	498,0
1941	17.173,4	149,9	422,9	28,8	35,4	498,0
1942	17.173,4	149,9	435,8	28,8	35,4	498,0
1943	17.173,4	149,9	439,6	28,8	35,4	498,0

PAVIMENTOS

3. SUPERFICIE PAVIMENTADA DE VIAS PUBLICAS, SEGUN TIPOS, en mts.2 (1) 1939 - 1943

Años	Superf. total	Granito	Granitullo	Asfalto	Macadam	Macadam asfáltico	Horm. arm.
1939	4.155.156	1.163.111	1.384.778	269.432	93.789	—	1.237.694
1940	4.218.492	1.157.645	1.384.778	269.432	93.789	—	1.306.496
1941	4.229.200	1.157.645	1.384.778	269.432	93.789	—	1.317.204
1942	4.357.514	1.124.851	1.394.653	267.065	93.789	—	1.475.766
1943	4.396.023	1.124.851	1.394.653	266.518	93.789	9.591	1.506.621

4. SUPERFICIE PAVIMENTADA DE VIAS PUBLICAS SEGUN TIPOS Y SECCIONES CATASTRALES, en miles de mts. (1) — 1939 - 1943

Sec.	Granito	Granitullo	Asfalto	Macadam	Macadam asfál.	Horm. armado	Sec.	Granito	Granitullo	Asfalto	Macadam	Macadam asfál.	Horm. armado
1	47,5	360,5	232,6	6,1	—	20,9	12	—	—	—	—	—	30,3
2	260,7	202,0	26,1	31,0	7,5	38,5	13	—	—	—	—	—	28,3
3	52,7	175,8	—	—	—	99,1	14	—	—	—	—	—	8,1
4	12,6	30,6	—	—	—	143,5	15	20,0	16,9	—	—	—	63,1
5	80,1	18,7	—	—	—	181,6	16	50,4	25,0	—	—	—	86,2
6	—	29,0	—	—	—	213,5	17	10,5	50,9	—	—	—	1,5
7	98,8	130,0	—	1,7	1,5	188,9	18	—	43,1	—	—	—	—
8	238,2	93,0	—	—	0,6	98,8	19	—	—	—	—	—	—
9	231,6	173,6	7,8	8,0	—	170,7	20	—	—	—	—	—	6,0
10	21,9	45,6	—	47,0	—	86,3	21	—	—	—	—	—	10,0
11	—	—	—	—	—	31,2	Tot.	1.124,9	1.394,7	266,5	93,8	9,6	1.506,6

5. MOVIMIENTO DE PAVIMENTOS, SEGUN TIPOS, en mts.2 — 1939 - 1943

Años	Superf. total	Granito	Granitullo	Asfalto	Macadam	Macadam asfáltico	Hor. arm.
			a) Pavimentación				
1939	19.070	—	—	—	1.700	—	17.370
1940	61.324	—	—	—	—	—	61.324
1941	10.708	—	—	—	—	—	10.708
1942	132.378	—	—	—	—	—	132.378
1943	40.446	—	—	—	—	9.591	30.855
			b) Repavimentación				
1939	—	—	—	—	—	—	—
1940	7.478	—	—	—	—	—	7.478
1941	—	—	—	—	—	—	—
1942	36.059	—	9.875	—	—	—	26.183
1943	15.381	—	—	15.381	—	—	—
			c) Destruído por repavimentación (2)				
1939	—	—	—	—	—	—	—
1940	5.466	5.466	—	—	—	—	—
1941	—	—	—	—	—	—	—
1942	40.123	32.794	—	2.367	—	4.962	—
1943	15.928	—	—	15.928	—	—	—

(1) Cifras aproximadas. En los años 1939, 40 y 41 hubo, además, pavimentado con madera 6.352 m2.; en 1943, 1.390 m2. — (2) En 1943 también se destruyó 1.390 m2. pavimentados con madera.

II — CLIMATOLOGÍA E HIDROLOGÍA

Situación geográfica de la estación meteorológica: Latitud Sur: 32º,56'; Long. O. Gr. 60º 44'; altura s/nivel del mar: 22,25 m. (barrio Fisherton).

TEMPERATURA

6. MEDIAS, EN CENTIGRADOS — 1939 - 1943

Años	Enero	Febr.	Marzo	Abril	Mayo	Junio	Julio	Agosto	Stbre.	Octbr.	Nov.	Dicbre.
					a) Mensuales (1)							
1939	24,5	21,7	20,0	14,4	14,3	12,9	11,5	14,1	13,6	18,1	17,4	21,0
1940	23,6	23,0	20,1	16,9	16,0	12,8	12,5	10,0	13,8	14,7	18,7	22,9
1941	22,9	21,6	19,1	16,7	12,9	13,4	11,9	14,4	11,0	17,0	19,0	21,9
1942	23,8	22,6	19,3	16,3	11,1	8,2	7,5	11,8	13,5	16,4	21,4	23,6
1943	**25,1**	**25,7**	**20,9**	**15,9**	**14,7**	**11,1**	**12,7**	**8,3**	**13,8**	**18,2**	**18,6**	**22,6**
					b) Mensuales de las máximas diarias							
1939	30,8	28,9	26,8	21,5	21,0	18,7	18,5	21,9	18,8	23,4	24,1	28,6
1940	30,9	29,8	27,7	23,0	20,5	17,2	16,9	15,5	20,0	21,0	25,3	28,4
1941	29,4	28,1	24,9	21,8	17,9	16,9	16,6	18,1	18,8	24,3	25,9	28,1
1942	31,0	29,6	26,2	22,7	16,9	13,8	13,4	17,6	19,3	23,4	28,8	31,0
1943	**33,5**	**34,2**	**26,6**	**22,0**	**19,7**	**15,7**	**18,0**	**15,0**	**21,2**	**24,0**	**24,6**	**29,5**
					c) Mensuales de las mínimas diarias							
1939	18,3	14,1	13,7	7,6	8,0	7,6	4,6	7,2	8,8	13,0	10,5	13,0
1940	16,3	16,5	13,4	11,5	12,0	8,9	8,8	4,9	8,4	8,5	12,6	17,5
1941	16,7	15,8	14,1	12,0	8,1	6,0	7,5	6,9	3,1	10,0	11,8	15,8
1942	17,1	16,3	13,6	10,1	5,6	3,6	1,7	6,3	7,6	8,6	14,0	15,5
1943	**16,0**	**16,9**	**15,3**	**9,8**	**9,9**	**7,0**	**7,9**	**2,0**	**5,7**	**11,2**	**12,3**	**14,9**
					d) Máximas maximorum							
1939	38,4	35,4	32,1	27,7	26,7	25,2	25,6	30,5	26,4	31,5	29,3	34,4
1940	36,9	34,2	33,8	33,2	28,7	27,4	25,5	22,0	27,6	28,6	32,7	33,1
1941	38,5	31,4	33,2	34,3	27,6	25,2	23,4	25,9	30,4	32,3	32,9	34,4
1942	33,7	35,2	36,2	28,0	25,5	24,0	21,9	28,4	28,6	31,0	36,4	37,0
1943	**41,9**	**39,7**	**34,3**	**27,5**	**26,5**	**22,4**	**27,7**	**24,0**	**30,2**	**32,1**	**30,2**	**35,5**
					e) Mínimas minimorum							
1939	10,5	4,8	5,0	0,2	−0,4	−2,5	−4,8	−7,3	1,2	5,3	2,7	4,4
1940	11,2	12,3	5,4	1,7	−0,5	−0,9	0,6	−2,6	0,1	1,7	2,6	10,5
1941	10,9	8,8	8,3	3,4	0,2	−2,7	0,2	−0,3	−3,2	1,0	4,7	9,1
1942	10,0	7,5	3,6	3,8	−0,9	−2,0	−3,3	−3,4	1,2	1,1	6,9	9,0
1943	**9,5**	**10,3**	**4,5**	**3,7**	**1,5**	**−0,6**	**−1,9**	**−5,8**	**−4,3**	**1,4**	**2,3**	**6,4**

ESTADO DEL CIELO

7. EN DECIMOS DE CIELO CUBIERTO — 1939 - 1943 (2)

					a) Días despejados							
1939	1	12	5	12	4	1	5	5	2	3	11	4
1940	6	4	9	7	1	2	1	6	4	4	1	4
1941	9	6	5	11	7	9	3	11	19	15	10	7
1942	12	9	11	14	8	6	6	10	9	14	13	16
1943	**27**	**24**	**27**	**30**	**26**	*	**8**	**13**	**12**	**9**	**9**	**11**
					b) Días seminublados							
1939	19	13	16	13	14	13	18	13	9	13	11	13
1940	16	17	15	15	7	6	9	10	10	9	13	8
1941	10	10	12	6	11	8	12	7	7	10	13	14
1942	12	13	9	8	13	10	11	10	15	10	8	9
1943	**4**	**4**	**4**	—	**5**	*	**13**	**10**	**11**	**11**	**11**	**13**
					c) Días nublados							
1939	7	2	5	0	6	3	4	7	6	3	7	6
1940	5	6	3	5	6	6	9	7	7	7	7	9
1941	5	7	6	2	5	5	6	6	1	3	4	6
1942	3	3	4	4	5	3	6	5	3	3	6	5
1943	—	—	—	—	—	*	**4**	**4**	**2**	**9**	**8**	**5**
					d) Días cubiertos							
1939	4	1	5	5	7	13	4	6	13	12	1	8
1940	4	2	4	3	17	16	12	8	9	11	9	10
1941	7	5	8	11	8	8	10	7	3	3	3	4
1942	4	3	7	4	5	11	8	6	3	4	3	1
1943	—	—	—	—	—	*	**6**	**4**	**5**	**2**	**2**	**2**

(1) Media aritmética de las medias diarias. Estas son las resultantes del promedio de 24 observaciones, una por hora, obtenidas por interpolación.
(2) Hasta 2 décimos, despejados; 3, 4, 5 y 6 seminublado; 7 y 8 nublado; 9 y 10, cubierto. Media de 4 observaciones diarias efectuadas a las 8, 14, 19 y 20 horas.
(*) Sin datos.

PRESION ATMOSFERICA

8. MEDIA MENSUAL, en mm. — 1939 - 1943

Años	Enero	Febr.	Marzo	Abril	Mayo	Junio	Julio	Agosto	Stbre.	Octbr.	Nov.	Dicbre.
1939	755,4	757,6	759,0	762,2	759,9	760,8	763,6	759,8	762,8	758,7	758,9	759,3
1940	755,8	757,0	758,0	758,5	759,2	759,5	759,6	763,4	760,7	761,7	757,6	754,6
1941	757,8	757,8	759,5	757,0	760,6	762,5	760,8	759,4	761,8	759,6	756,4	756,1
1942	756,0	755,5	757,6	760,0	761,3	761,9	764,3	760,1	760,2	758,8	756,1	757,1
1943	755,6	754,6	756,5	761,7	759,2	761,2	762,0	764,5	760,3	758,3	757,1	756,6

TENSION DEL VAPOR

9. MEDIA MENSUAL, en mm. DE MERCURIO — 1939 - 1943

1939	15,7	14,0	13,8	9,1	10,1	10,3	9,1	9,6	9,6	13,0	10,3	11,5
1940	14,4	13,9	11,8	11,8	11,9	9,9	9,7	7,4	9,5	9,0	11,5	16,5
1941	14,5	13,6	12,1	11,6	9,4	8,4	8,9	8,8	6,3	9,9	10,7	13,2
1942	15,3	14,9	12,8	10,5	8,2	6,7	6,1	8,4	8,4	9,1	11,1	12,0
1943	10,6	11,1	13,6	10,5	10,8	8,8	9,5	6,3	8,3	11,3	11,8	13,1

HUMEDAD RELATIVA

10. PORCIENTO MENSUAL — 1939 - 1943

1939	71	74	79	76	82	90	88	77	82	83	72	64
1940	69	69	70	80	84	88	88	81	80	74	73	80
1941	71	73	75	82	83	83	85	83	68	70	68	69
1942	73	76	75	78	83	82	78	84	75	69	63	60
1943	49	49	77	79	86	88	85	77	72	75	76	68

INSOLACION

11. MEDIA MENSUAL — 1939 - 1943

a) Insolación habida

1939	7,2	9,5	7,6	7,3	5,0	4,2	6,5	6,8	4,6	5,5	9,4	8,7
1940	9,5	10,0	8,4	7,4	3,5	3,2	3,8	6,2	6,1	7,0	8,1	7,5
1941	10,1	8,9	7,1	5,0	4,9	5,1	3,8	6,5	9,1	8,8	10,3	9,0
1942	10,0	9,2	7,6	7,6	5,7	4,8	5,3	6,5	7,2	8,4	9,6	10,2
1943	9,0	9,3	7,7	8,0	5,8	3,2	6,7	7,6	7,2	9,0	9,2	9,8

b) Máxima posible de insolación

1939	14,1	13,4	12,4	11,4	10,5	10,0	10,1	10,7	11,7	12,7	13,6	14,2
1940	14,1	13,4	12,4	11,4	10,5	10,0	10,1	10,7	11,7	12,7	13,6	14,2
1941	14,1	13,4	12,4	11,4	10,5	10,0	10,1	10,7	11,7	12,7	13,6	14,2
1942	14,1	13,4	12,4	11,4	10,5	10,0	10,1	10,7	11,7	12,7	13,6	14,2
1943	14,1	13,4	12,4	11,4	10,5	10,0	10,1	10,7	11,7	12,7	13,6	14,2

PRECIPITACION PLUVIAL

12. MILIMETROS CAIDOS Y DIAS QUE LLOVIO — 1939 - 1943

a) Lluvia caída

1939	186,2	156,0	98,6	91,9	5,7	53,0	8,4	62,3	166,6	186,5	53,5	16,0
1940	111,3	29,0	137,4	101,0	11,2	79,1	76,4	66,7	74,7	20,4	85,9	463,0
1941	47,2	128,2	47,9	132,2	44,1	9,3	79,2	53,2	3,8	95,8	132,7	120,7
1942	130,3	172,6	109,3	79,3	52,9	11,8	9,0	44,6	25,2	31,4	97,1	46,7
1943	8,6	30,6	202,4	29,8	147,4	121,4	27,8	6,0	20,5	78,6	166,1	102,0

b) Número de días que llovió

1939	14	8	8	9	7	13	5	9	12	16	12	8
1940	11	8	13	9	15	12	14	6	10	12	11	15
1941	4	7	8	12	6	7	10	6	2	7	12	8
1942	10	10	10	8	7	10	4	7	4	7	7	7
1943	4	3	11	5	13	11	8	4	7	11	13	9

REGIMEN HIDRAULICO DEL RIO PARANA

13. ALTURAS — 1939 - 1943 (1)

Años	Enero	Febr.	Marzo	Abril	Mayo	Junio	Julio	Agosto	Stbre.	Octbr.	Nov.	Dicbre.
					a) Medias mensuales							
1939	1,94	2,40	2,92	2,84	2,41	2,85	2,28	0,90	0,48	1,37	1,93	3,37
1940	4,11	4,02	3,93	4,19	4,23	3,92	3,63	3,33	2,63	1,46	1,23	2,84
1941	2,62	2,89	3,18	3,37	4,18	3,62	2,82	2,72	1,94	1,93	1,48	3,04
1942	3,67	3,37	3,61	3,98	4,23	4,41	4,39	3,73	2,25	2,19	1,56	1,06
1943	1,91	3,01	3,47	3,67	2,39	2,06	2,30	1,16	0,37	0,95	2,04	2,24

(1) Las alturas están referidas a un 0 de 3,12 m. con respecto al cero del Riachuelo.

Años	Enero	Febr.	Marzo	Abril	Mayo	Junio	Julio	Agosto	Setbre.	Octbr.	Nov.	Diebre.
					b) Máximas mensuales (1)							
1939	2,55	2,77	3,09	3,12	2,98	3,06	2,76	1,25	1,42	1,80	2,68	3,86
1940	4,22	4,07	4,04	4,36	4,36	4,09	3,76	3,48	2,90	2,11	1,60	3,22
1941	3,01	3,46	3,56	3,95	4,26	4,11	3,32	3,18	3,04	2,35	2,28	3,47
1942	3,80	3,54	3,89	4,06	4,38	4,44	4,45	4,22	2,96	2,51	2,01	1,31
1943	2,66	3,35	3,67	3,88	3,04	2,70	2,74	1,55	0,79	1,79	2,44	2,44
					c) Mínimas mensuales (2)							
1939	1,20	2,03	2,72	2,58	1,98	2,65	1,31	0,12	0,02	0,83	1,27	2,64
1940	3,88	3,87	3,86	4,04	4,09	3,76	3,43	2,94	2,18	0,87	0,85	1,73
1941	2,13	2,55	2,71	2,75	3,99	3,11	2,24	2,36	1,12	1,58	0,85	2,41
1942	3,49	3,25	3,38	3,85	4,08	4,38	4,24	3,00	1,60	1,74	0,99	0,81
1943	1,00	2,72	3,34	3,10	1,43	1,34	1,62	0,73	0,08	0,17	1,69	2,00

III — EDIFICACION Y MOVIMIENTO DE LA PROPIEDAD RAIZ

EDIFICACION

14. NUMERO DE PERMISOS CONCEDIDOS — 1921 - 1943

Años	Enero	Febr.	Marzo	Abril	Mayo	Junio	Julio	Agosto	Setbre.	Octb.	Nov.	Diebre.	Total
1921	39	62	45	42	75	77	95	112	82	95	158	174	1.056
1922	69	132	141	101	167	122	94	95	122	132	125	225	1.525
1923	85	161	173	166	221	197	177	165	175	265	288	295	2.368
1924	134	220	222	231	188	157	248	256	288	296	247	374	2.856
1925	116	187	264	271	274	257	259	254	335	268	241	267	2.993
1926	126	154	174	143	139	128	158	173	178	185	185	252	1.995
1927	120	170	175	210	188	209	225	216	263	253	283	368	2.670
1928	123	199	207	209	158	185	78	202	315	367	283	310	2.636
1929	179	249	181	276	270	324	328	286	324	342	343	432	3.534
1930	279	148	183	190	280	233	255	269	315	382	300	395	3.229
1931	231	107	143	144	185	155	166	232	211	211	225	250	2.260
1932	197	173	131	131	185	150	180	174	249	191	161	199	2.121
1933	200	137	134	103	114	138	118	140.	137	140	150	140	1.651
1934	116	121	105	139	117	154	149	173	159	165	192	172	1.762
1935	208	145	78	164	120	128	174	205	74	198	233	167	1.894
1936	127	107	105	125	138	184	134	78	128	134	188	217	1.665
1937	125	85	113	162	132	138	154	224	154	165	210	185	1.847
1938	124	165	171	152	193	139	192	270	221	224	183	250	2.284
1939	181	201	188	183	254	312	302	274	357	376	407	321	3.356
1940	177	162	260	313	269	304	341	273	308	258	264	233	3.162
1941	196	168	188	237	339	287	370	354	510	298	330	373	3.650
1942	331	235	276	310	315	236	235	214	247	263	210	236	3.108
1943	228	224	165	199	212	227	189	253	255	254	281	223	2.710

15. VALOR GLOBAL DE LAS OBRAS CONSTRUIDAS (miles de m$n.) — 1921 - 1943

1921	140	164	207	159	331	535	633	687	373	434	843	982	5.488
1922	382	726	745	521	879	989	380	581	601	774	853	1286	8.716
1923	514	910	1163	1181	1269	1188	1448	1329	2586	2072	1803	2376	17.841
1924	835	1251	1485	1243	1150	932	1326	1387	2076	1983	1454	2605	17.726
1925	676	1227	1804	2045	1584	1447	1507	2883	2655	1719	2057	2731	22.334
1926	866	1492	1148	995	2323	1129	1365	1150	1670	1567	1094	2384	17.185
1927	961	1171	1547	1130	2178	1389	1453	1650	1908	1757	1863	1988	18.996
1928	866	1249	1192	1771	1307	2058	498	1297	2696	2176	2166	2333	19.611
1929	1491	1846	1301	1822	2062	2267	2423	2122	2330	2570	2738	2641	25.613
1930	2025	1263	1131	1587	1942	1506	2639	1846	2343	2814	1831	3063	23.988
1931	1549	931	965	1122	1869	987	932	1583	1345	1139	1258	1360	15.038
1932	1291	1519	708	530	1428	672	845	1085	1276	823	1103	1050	12.329
1933	959	957	638	437	628	713	781	529	639	723	1147	653	8.802
1934	802	623	709	690	677	815	780	849	776	873	904	821	9.339
1935	1136	804	349	937	683	715	1299	1136	519	1062	1539	1175	11.355
1936	727	739	1328	905	823	1233	776	698	836	851	1213	2063	12.191
1937	843	780	695	1613	1365	1016	942	1324	1536	1380	1210	1345	14.050
1938	1129	1148	1192	1578	1916	1063	1294	2111	2081	1700	1429	1450	18.091
1939	2176	1555	1585	2006	1550	2013	1727	2562	2256	2624	2008	1763	23.825
1940	966	1123	1572	1549	1418	1802	1751	1468	1732	2036	1592	1462	18.471
1941	1396	1252	1192	1206	1712	2140	2012	1885	2962	1761	2243	1865	21.628
1942	2303	1262	1479	1481	1688	1373	1168	1262	1240	1297	1506	1501	17.559
1943	1810	2144	879	859	2152	1379	1275	1844	1128	1512	1649	1570	18.200

(1) Máximas maximorum.
(2) Mínimas minimorum.

TERRITORIO DEL MUNICIPIO SEGUN DESTINO

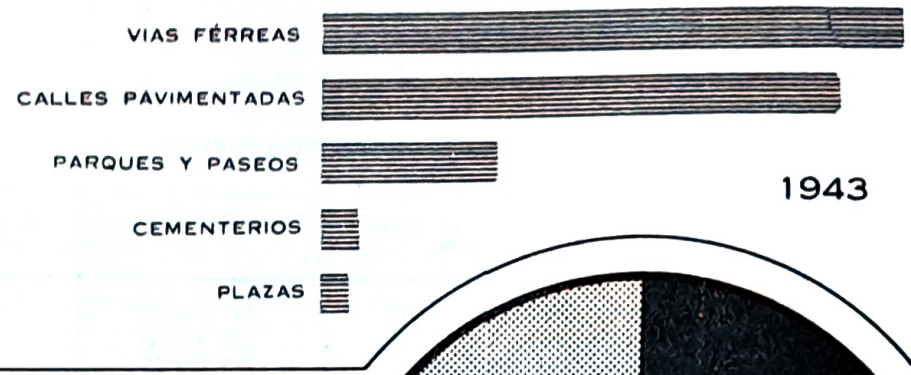

1943

SUPERFICIE PAVIMENTADA DE VIAS PUBLICAS AL 31/12/943

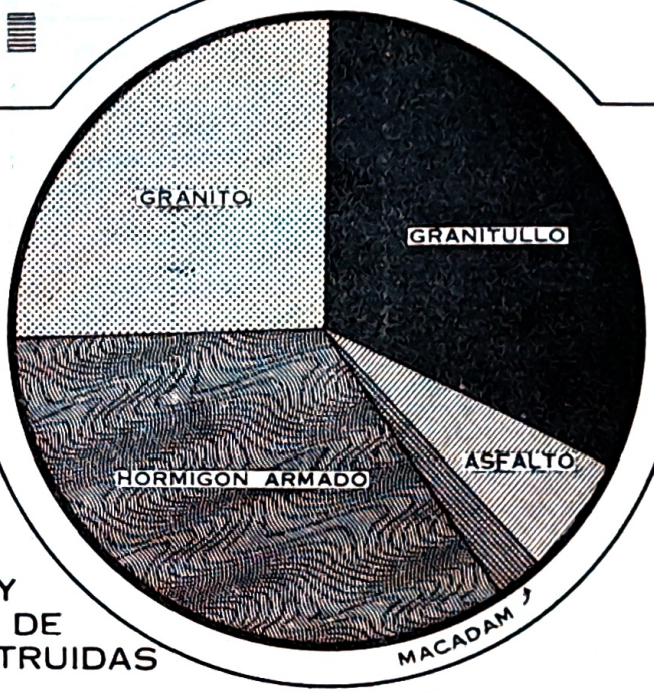

PERMISOS CONCEDIDOS PARA EDIFICAR Y VALOR GLOBAL DE LAS OBRAS CONSTRUIDAS

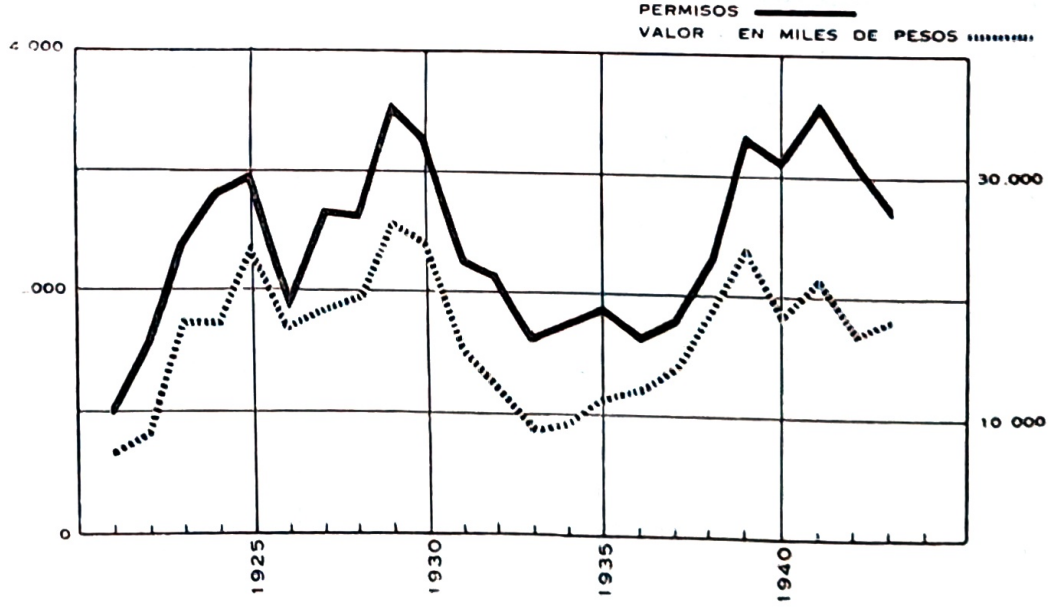

16. NUMERO DE PERMISOS CONCEDIDOS PARA EDIFICAR, SEGUN CLASE DE CONSTRUCCION. — 1939 - 1943

Años	EDIFICIOS, SEGUN PLANTAS													Tapiales al frente	Panteones	Construcc. y refacc. interiores	Totales
	1	2	3	4	5	6	7	8	9	10	11	12	Más de 12				
1939	1.026	167	4	1	1	—	4	—	1	—	—	—	2	21	7	2.122	3.356
1940	988	152	3	—	—	—	—	—	1	—	1	—	—	24	11	1.981	3.162
1941	1.994	139	5	—	—	2	1	—	1	—	1	—	1	46	6	1.454	3.650
1942	1.831	111	3	1	1	1	—	1	—	—	—	—	—	23	10	1.136	3.108
1943	1.584	127	1	—	1	1	—	—	—	—	—	—	—	20	9	967	2.710

17. SUPERFICIE CUBIERTA, VALOR DE LAS OBRAS CONSTRUIDAS Y LONGITUD DE FRENTES — 1939 - 1943

Años y meses	Superficie cubierta en mts.2	Valor de las obras en m$n.	Derechos liquidados en m$n.	Longitud de frentes en m$n.
1939	247.950,70	23.823.983,79	299.345,78	15.171,99
1940	194.846,74	18.471.541,65	288.126,49	14.678,28
1941	238.264,69	21.627.805,65	231,289,71	18.022,37
1942	210.496,08	17.559.258,77	207.684,26	15.471,59
1943	**230.568,71**	**18.199.979,22**	**219.236,91**	**17.478,16**
Enero	21.727,54	1.809.747,65	19.955,23	1.139,13
Febrero	26.333.14	2.143.712,37	28.973,92	1.045,70
Marzo	10.439,69	879.173,11	9.585,92	765,09
Abril	16.332,47	858.591,17	15.471,87	846,23
Mayo	15.870,19	2.152.106,34	26.273,41	1.071,56
Junio	16.051,62	1.379.252,17	17.303,08	1.367,48
Julio	15.693,99	1.275.467,67	14.355,65	1.080.89
Agosto	27.806.34	1.843.825,91	17.570,28	2.204,43
Setiembre	17.750,11	1.127.172,02	17.445,63	1.579,01
Octubre	18.449.07	1.512.044,60	16.501,97	1.603,05
Noviembre	22.256.71	1.649.199,18	18.076,89	2.563,58
Diciembre	21.857,84	1.569.687,03	17.723,06	2.212,01

VENTA DE INMUEBLES

18. CLASIFICACION POR RADIOS, SEGUN ESTEN O NO EDIFICADOS — 1939 - 1943

Años	EDIFICADO			NO EDIFICADO			TOTAL DE OPERACIONES		
	Nº	m2.	m$n.	Nº	m2.	m$n.	Nº	m2.	m$n.
a) Radio urbano									
1939	869	300.370	15.192.271	503	144.898	2.209.207	1372	445.268	17.401.478
1940	819	272.305	13.783.680	403	107.545	1.591.915	1222	379.850	15.375.595
1941	853	293.069	14.454.429	404	134.779	1.918.448	1257	427.848	16.372.877
1942	919	311.783	17.570.476	441	125.311	2.024.860	1360	437.094	19.595.336
1943	1072	355.807	18.467.218	389	110.135	1.775.218	1461	465.942	20.242.436
b) Radio sub-urbano									
1939	650	291.591	4.498.337	2305	875.078	4.737.920	2955	1.166.669	9.236.257
1940	635	266.013	4.277.263	1926	739.048	3.819.926	2561	1.005.061	8.097.189
1941	658	249.946	3.877.348	1739	692.744	3.477.136	2397	942.690	7.354.484
1942	730	306.364	4.912.281	2006	1.006.232	4.043.610	2736	1.312.596	8.955.891
1943	874	344.306	6.216.703	1889	979.689	4.296.428	2763	1.323.995	10.513.136
c) Radio rural									
1939	—	—	—	36	1.549.805	803.560	36	1.549.805	803.560
1940	—	—	—	43	12.406.964	1.494.914	43	12.406.964	1.494.914
1941	—	—	—	43	2.013.954	644.850	43	2.013.954	644.850
1942	—	—	—	46	1.583.883	947.754	46	1.583.883	947.754
1943	—	—	—	58	2.796.872	1.092.940	58	2.796.872	1.092.940
d) Totales									
1939	1519	591.961	19.690.608	2844	2.569.781	7.750.687	4363	3.161.742	27.441.295
1940	1454	538.318	18.060.943	2372	13.253.557	6.906.755	2826	13.791.875	24.967.698
1941	1511	543.015	18.331.777	2236	2.841.477	6.040.434	3747	3.384.492	24.372.211
1942	1649	618.147	22.482.757	2493	2.715.426	7.016.224	4142	3.333.573	29.498.981
1943	1946	700.113	24.683.926	2336	3.886.696	7.164.586	4282	4.586.809	31.848.512

HIPOTECAS CONSTITUIDAS

19. CLASIFICACION POR RADIOS, SEGUN SEA SOBRE EDIFICIOS O TERRENOS — 1939 - 1943

Años y meses	EDIFICADO			NO EDIFICADO			TOTAL DE OPERACIONES		
	Nº	m2.	m$n.	Nº	m2.	m$n.	Nº	m2.	m$n.
a) Radio urbano									
1939	823	287.352	9.532.876	125	44.711	575.564	948	332.063	10.108.440
1940	845	300.773	8.696.172	80	24.184	338.409	925	324.957	9.034.581
1941	950	397.163	9.226.059	94	29.040	503.663	1044	426.203	9.729.722
1942	882	300.113	9.061.932	108	33.231	411.313	990	333.344	9.473.245
1943	867	288.485	9.494.052	88	27.709	270.716	955	316.194	9.764.768
b) Radio sub-urbano									
1939	767	275.640	3.720.707	389	175.517	895.092	1156	451.157	4.615.799
1940	850	317.918	4.397.033	290	151.296	675.372	1140	469.214	5.072.405
1941	882	302.011	4.596.269	317	128.044	733.817	1199	430.055	5.330.086
1942	1.002	371.291	5.033.422	356	182.441	777.007	1358	553.732	5.810.429
1943	1.012	393.109	5.395.683	239	134.884	555.571	1251	527.993	5.951.254
c) Radio rural									
1939	—	—	—	9	445.166	117.894	9	445.166	117.894
1940	—	—	—	24	1.659.931	319.316	24	1.659.931	319.316
1941	—	—	—	22	2.129.302	288.215	22	2.129.302	288.215
1942	—	—	—	28	1.373.851	421.317	28	1.373.851	421.317
1943	—	—	—	17	1.704.812	282.974	17	1.704.812	282.974
d) Totales									
1939	1.590	562.992	13.253.583	523	665.394	1.538.550	2113	1.228.386	14.842.133
1940	1.695	618.691	13.093.205	394	1.835.414	1.333.097	2089	2.454.105	14.426.302
1941	1.832	699.174	13.822.328	433	2.286.386	1.525.695	2265	2.985.560	15.348.023
1942	1.884	671.404	14.095.354	492	1.589.523	1.609.637	2376	2.260.927	15.704.991
1943	1.879	681.594	14.889.735	344	1.867.405	1.109.261	2223	2.548.999	15.998.996
Enero	156	58.778	1.482.230	30	303.507	87.010	182	66.599	1.541.244
Febrero	116	42.705	859.929	15	8.030	29.182	131	50.735	889.111
Marzo	147	47.747	972.680	18	152.489	82.727	163	51.442	1.017.907
Abril	152	66.143	1.502.314	31	40.855	126.664	182	87.803	1.583.978
Mayo	167	56.427	1.404.712	20	11.217	59.387	187	67.624	1.464.099
Junio	133	41.712	853.986	25	7.979	64.484	158	49.691	918.470
Julio	161	56.240	1.024.000	27	216.820	93.378	188	273.060	1.117.378
Agosto	159	52.930	1.180.868	53	39.045	135.689	212	91.975	1.316.557
Stbre.	172	66.129	1.364.973	34	106.718	133.123	206	172.847	1.498.096
Octubre	171	58.215	1.423.887	30	882.806	92.423	201	941.021	1.516.310
Nvbre.	165	61.291	1.186.644	28	23.611	135.107	193	84.902	1.321.751
Dicbre.	180	73.277	1.633.512	33	74.328	70.087	213	147.605	1.703.599

PRESTAMOS SOBRE INMUEBLES

20. OPERACIONES EFECTUADAS POR EL BANCO HIPOTECARIO NACIONAL — 1940 - 1943

Año y meses	Sobre inmuebles con edificación			Sobre inmuebles a edificarse			Total		
	Nº de operaciones	Superf. cubierta m.2	Valor del préstamo m$n.	Nº de operaciones	Superf. cubierta m.2	Valor del préstamo m$n.	Nº de operaciones	Superf. cubierta m.2	Valor del préstamo m$n.
1940	149	40.072,90	1.585.775	9	1.152,95	93.000	158	43.325,85	1.678.775
1941	100	31.304,16	1.396.955	12	1.492,10	98.100	112	32.796,26	1.495.055
1942	163	45.593,32	2.026.950	13	1.832,57	139.800	176	47.425,89	2.166.750
1943	154	37.917,32	1.756.400	11	2.726,61	176.800	165	40.643,93	1.933.200
Enero	9	2.311,61	91.600	—	—	—	9	2.311,61	91.600
Febrero	8	1.862,03	87.300	2	248,15	15.500	10	2.110,18	102.800
Marzo	10	1.968,00	103.900	—	—	—	10	1.968,00	103.900
Abril	15	5.569,31	382.700	1	145,86	13.200	16	5.715,17	395.900
Mayo	8	2.016,76	88.900	1	195,98	11.500	9	2.212,74	100.400
Junio	6	1.501,73	44.500	1	120,56	10.000	7	1.622,29	54.500
Julio	9	2.052,23	89.975	1	142,36	10.000	10	2.194,59	99.975
Agosto	10	1.454,83	63.000	—	—	—	10	1.454,83	63.000
Setiembre	22	5.653,95	257.850	2	352,66	29.500	24	6.006,61	287.350
Octubre	14	4.492,87	159.450	2	181,25	14.100	16	4.674,12	173.550
Noviembre	16	3.292,25	166.525	—	—	—	16	3.292,25	166.525
Diciembre	27	5.741,75	220.700	1	1.339,79	73.000	28	7.081,54	293.700

IV — POBLACION

21. POBLACION DE LA CIUDAD DE ROSARIO — 1858 - 1943 (a)

Año	Población	Año	Población	Año	Población	Año	Población
1858	9.785 (1)	1908	167.516	1920	250.730	1932	501.482
1869	23.169 (2)	1909	176.071	1921	260.568	1933	503.703
1887	50.914 (3)	1910	198.781 (7)	1922	265.015	1934	505.815
1895	91.669 (4)	1911	208.980	1923	294 307	1935	507.784
1900	113.168 (5)	1912	211.607	1924	298.872	1936	509.604
1901	117.410	1913	223.611	1925	320.842	1937	511.007
1902	121.139	1914	225.101 (8)	1926 (9)	407.000	1938	512.872
1903	127.040	1915	230.335	1927	431.811	1939	514.613
1904	129.117	1916	236.851	1928	452.262	1940	516.668
1905	131.412	1917	240.041	1929	469.327	1941	518.515
1906	150.845 (6)	1918	243.709	1930	480.936	1942	520.126
1907	152.923	1919	246.641	1931	492.600	1943	522.403

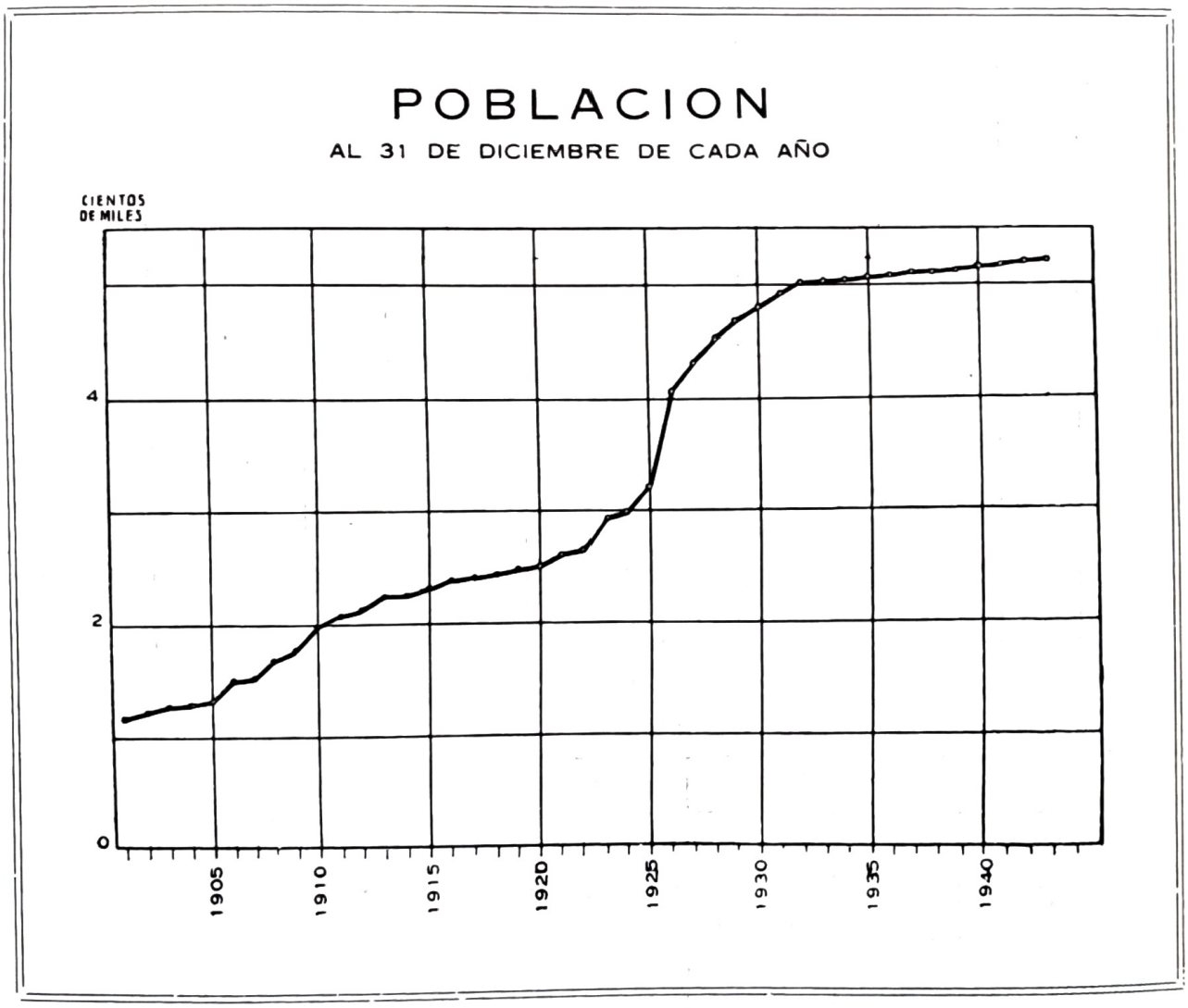

(a) Cuando no hay aclaración, se trata de estimaciones al 31 de diciembre de cada año.
(1) Censo de 1858 mandado levantar por el Gobierno de la Confederación Argentina.
(2) Censo nacional (Setiembre).
(3) Censo provincial (Junio).
(4) Censo nacional (Mayo).
(5) Censo municipal (Octubre).
(6) Censo municipal (Octubre).
(7) Censo municipal (Abril).
(8) Censo nacional (Junio).
(9) Censo municipal no aprobado aún (Octubre).

NACIMIENTOS - DEFUNCIONES
CRECIMIENTO VEGETATIVO

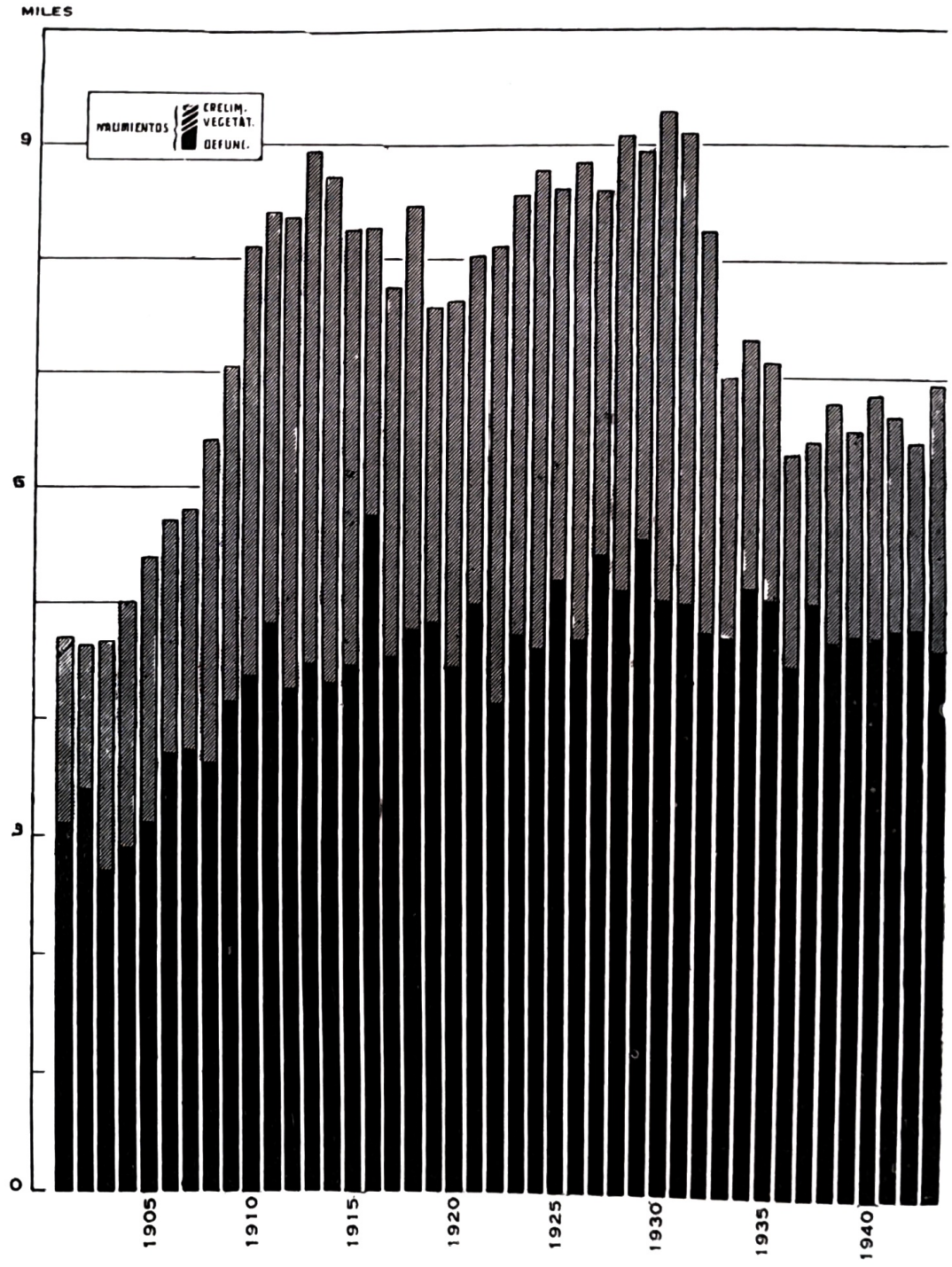

V — MOVIMIENTO NATURAL DE LA POBLACION

22. MATRIMONIOS, NACIMIENTOS Y DEFUNCIONES — 1901 - 1943

Años	Matrimonios	NACIDOS VIVOS					NACIDOS MUERTOS			TOTAL de nacidos	DEFUNCIONES			Exceso de nacimientos sobre defunciones
		Legítimos		Ilegítimos		Total								
		M.	F.	M.	F.		M.	F.	Tot.		M.	F.	Totales	
1901	940	2.154	1.895	331	317	4.697	144	79	223	4.920	1.809	1.292	3.101	1.596
1902	819	2.082	1.870	373	320	4.645	145	92	237	4.832	2.004	1.398	3.402	1.234
1903	923	2.072	1.913	341	335	4.661	145	109	254	4.915	1.643	1.061	2.704	1.957
1904	1.160	2.247	2.090	369	306	5.012	180	107	287	5.299	1.728	1.207	2.935	2.077
1905	1.191	2.436	2.227	399	379	5.441	194	114	308	5.749	1.932	1.214	3.146	2.295
1901-5	**1.007**	**2.198**	**1.999**	**363**	**331**	**4.891**	**162**	**100**	**262**	**5.153**	**1.823**	**1.234**	**3.058**	**1.834**
1906	1.353	2.594	2.431	324	360	5.709	203	90	293	6.002	2.209	1.492	3.701	2.008
1907	1.298	2.697	2.374	376	361	5.808	239	110	349	6.157	2.167	1.542	3.709	2.099
1908	1.430	2.934	2.624	426	414	6.398	231	120	351	6.749	2.098	1.508	3.606	2.792
1909	1.629	3.147	3.071	463	409	7.090	280	99	379	7.469	2.430	1.705	4.135	2.955
1910	1.777	3.862	3.371	442	430	8.105	258	169	427	8.532	2.553	1.805	4.358	3.747
1906-10	**1.497**	**3.047**	**2.774**	**406**	**395**	**6.622**	**242**	**118**	**360**	**6.982**	**2.291**	**1.610**	**3.902**	**2.720**
1911	1.775	4.053	3.405	509	429	8.396	307	137	444	8.840	2.830	1.990	4.820	3.576
1912	1.851	3.914	3.490	503	463	8.370	259	148	407	8.777	2.531	1.802	4.333	4.037
1913	1.843	4.102	3.885	513	450	8.950	255	161	416	9.366	2.667	1.877	4.544	4.406
1914	1.689	4.027	3.638	574	473	8.712	264	180	444	9.156	2.521	1.819	4.340	4.372
1915	1.599	3.802	3.469	546	450	8.267	218	151	369	8.636	2.628	1.824	4.452	3.815
1911-5	**1.751**	**3.980**	**3.577**	**529**	**453**	**8.539**	**261**	**155**	**416**	**8.955**	**2.635**	**1.862**	**4.498**	**4.041**
1916	1.567	3.799	3.536	515	433	8.283	177	156	333	8.616	3.334	2.434	5.768	2.515
1917	1.318	3.766	3.320	369	287	7.742	168	157	325	8.067	2.660	1.892	4.552	3.190
1918	1.447	4.038	3.640	435	355	8.468	181	140	321	8.789	2.801	1.999	4.800	3.668
1919	1.803	3.677	3.262	345	286	7.570	181	125	306	7.876	2.888	1.979	4.867	2.703
1920	2.094	3.664	3.246	381	325	7.616	173	112	290	7.906	2.713	1.846	4.559	3.057
1916-20	**1.646**	**3.789**	**3.401**	**409**	**337**	**7.936**	**177**	**138**	**315**	**8.251**	**2.879**	**2.030**	**4.909**	**3.027**
1921	2.248	3.665	3.272	558	532	8.027	193	133	332	8.359	2.927	2.097	5.024	3.003
1922	2.387	3.681	3.312	612	493	8.098	234	142	376	8.474	2.321	1.839	4.160	3.938
1923	2.373	3.813	3.620	605	524	8.562	196	143	339	8.901	2.738	1.997	4.735	3.827
1924	2.482	3.971	3.628	649	532	8.780	193	131	324	9.104	2.786	1.862	4.648	4.132
1925	2.562	3.858	3.523	641	579	8.601	173	112	285	8.886	3.019	2.213	5.232	3.369
1921-5	**2.410**	**3.798**	**3.471**	**613**	**532**	**8.414**	**193**	**132**	**331**	**8.745**	**2.758**	**2.002**	**4.760**	**3.654**
1926	2.444	4.039	3.685	669	449	8.842	162	86	248	9.190	2.775	1.957	4.732	4.110
1927	2.675	3.971	3.655	583	488	8.697	158	83	241	8.938	3.159	2.325	5.484	3.213
1928	2.838	4.217	3.778	618	477	9.090	178	101	279	9.369	3.085	2.107	5.192	3.898
1929	3.149	4.076	3.696	682	520	8.974	219	127	346	9.329	3.355	2.252	5.607	3.367
1930	3.040	4.255	3.864	640	552	9.311	198	106	304	9.615	3.037	2.047	5.084	4.227
1926-30	**2.829**	**4.112**	**3.736**	**638**	**497**	**8.983**	**183**	**101**	**284**	**9.267**	**3.082**	**2.138**	**5.220**	**3.763**
1931	2.656	4.112	3.718	686	601	9.117	190	106	296	9.413	2.971	2.080	5.051	4.066
1932	2.686	3.769	3.424	561	518	8.272	161	90	251	8.523	2.825	2.004	4.829	3.443
1933	2.724	3.233	3.056	409	322	7.020	167	102	269	7.289	2.762	2.037	4.799	2.221
1934	2.815	3.347	3.163	428	387	7.325	145	87	232	7.557	3.072	2.141	5.213	2.112
1935	2.976	3.300	2.840	495	471	7.106	134	68	202	7.308	3.064	2.073	5.137	1.969
1931-5	**2.771**	**3.552**	**3.240**	**516**	**460**	**7.768**	**159**	**91**	**250**	**8.018**	**2.939**	**2.067**	**5.006**	**2.762**
1936	2.940	3.024	2.673	370	291	6.358	157	88	245	6.603	2.652	1.886	4.538	1.820
1937	3.015	2.887	2.850	402	317	6.456	108	103	211	6.667	2.938	2.115	5.053	1.403
1938	2.903	3.133	2.857	408	377	6.775	103	72	180	6.955	2.938	1.972	4.910	1.865
1939	3.164	2.983	2.850	391	322	6.546	112	61	173	6.719	2.872	1.933	4.805	1.741
1940	2.921	3.120	2.854	472	420	6.866	89	70	159	7.025	2.773	2.038	4.811	2.055
1936-40	**2.989**	**3.029**	**2.817**	**409**	**345**	**6.600**	**115**	**79**	**194**	**6.794**	**2.835**	**1.989**	**4.823**	**1.777**
1941	3.125	3.079	2.846	399	342	6.666	86	61	147	6.813	2.846	1.973	4.819	1.847
1942	3.315	3.001	2.742	387	346	6.476	107	59	166	6.642	2.832	2.033	4.865	1.611
1943	3.299	3.216	2.909	429	377	6.931	151	94	245	7.176	2.741	1.913	4.654	2.277

TASAS DE NATALIDAD, MORTALIDAD Y NUPCIALIDAD

1901 - 1943

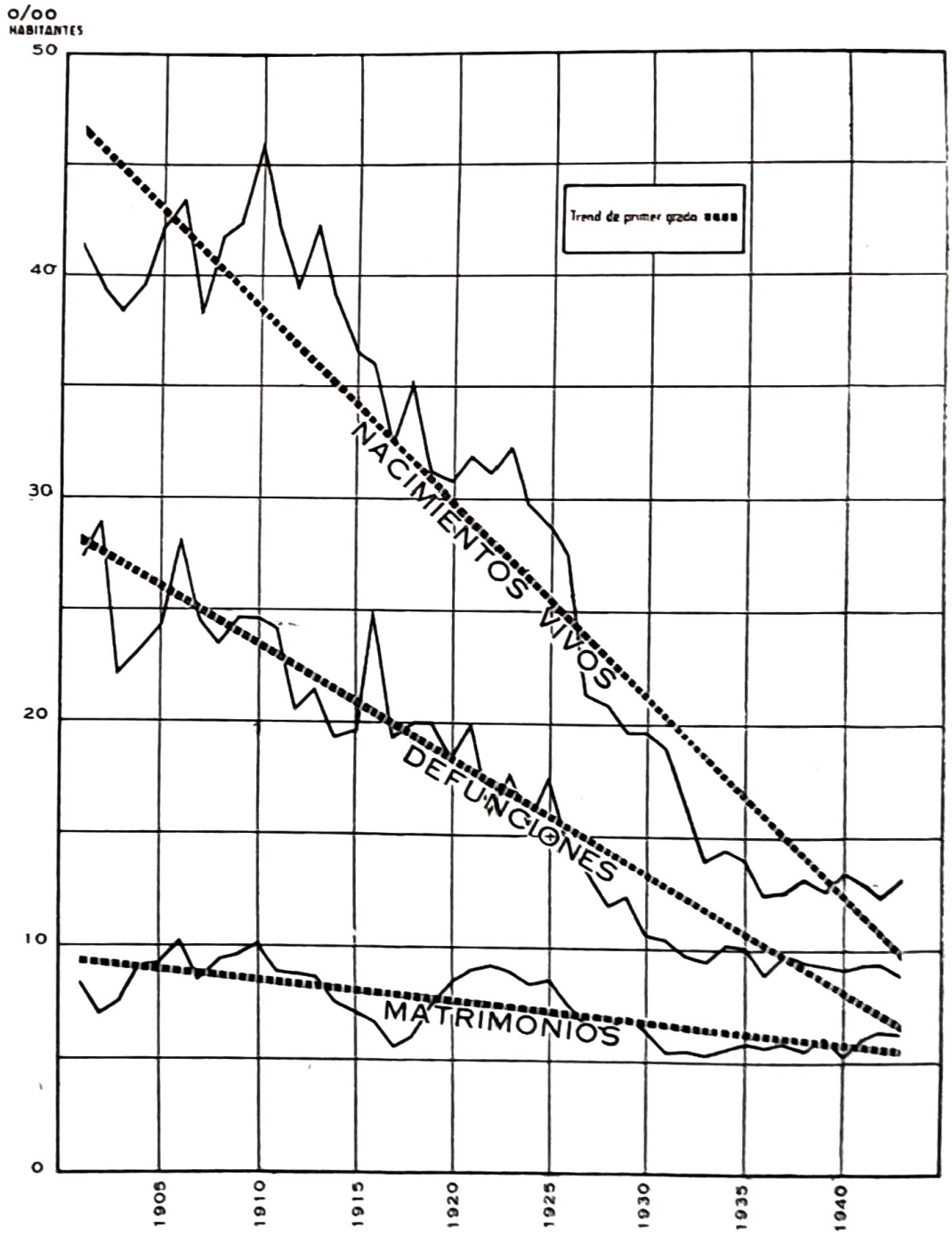

23. MATRIMONIOS, NACIMIENTOS Y DEFUNCIONES POR MIL HABITANTES (1), NATIMORTALIDAD, MORTALIDAD EN LOS MENORES DE UN AÑO Y CUOCIENTES DE LEGITIMIDAD Y MASCULINIDAD — 1901 - 1943

Años	o/oo HABITANTES (1)				Nacidos muertos o/oo nacim. vivos	Mortalidad infantil (2)	Legitimidad (3)	MASCULINIDAD o/oo MUJ.		
	Matrimonios	Nacidos vivos	Defunciones	Crecim. veget.				nacidos — (4)	nacidos vivos	nacidos muertos
1901-5	8,2	40,2	25,2	15,0	50,7	177	85,8	1.139	1.099	1.682
1906	10,3	43,4	28,1	15,3	48,8	181	88,0	1.083	1.046	2.256
1907	8,6	38,5	24,6	13,9	56,7	167	87,3	1.164	1.124	2.173
1908	9,4	41,8	23,6	18,2	52,0	149	86,9	1.137	1.095	1.925
1909	9,7	42,3	24,7	17,6	50,7	151	87,7	1.087	1.037	2.828
1910	10,1	46,0	24,7	21,3	50,1	147	89,2	1.149	1.132	1.527
1906-10	9,6	42,4	25,1	17,3	51,7	159	87,8	1.124	1.087	2.142
1911	8,9	42,2	24,2	18,0	50,2	162	88,8	1.126	1.090	2.241
1912	8,8	39,8	20,6	19,2	46,4	150	88,5	1.140	1.117	1.750
1913	8,7	42,3	21,5	20,8	44,4	144	89,2	1.083	1.065	1.584
1914	7,6	39,0	19,4	19,6	48,5	132	88,0	1.134	1.119	1.467
1915	7,1	36,7	19,8	16,9	42,7	132	88,0	1.122	1.109	1.444
1911-5	8,2	40,0	21,1	18,9	46,4	144	88,5	1.141	1.100	1.697
1916	6,8	36,0	25,0	11,0	38,7	167	88,6	1.089	1.087	1.135
1917	5,6	32,7	19,2	13,5	40,3	146	91,5	1.143	1.146	1.070
1918	6,0	35,3	20,0	15,3	36,5	128	90,7	1.125	1.120	1.293
1919	7,4	31,1	20,0	11,1	38,9	130	91,7	1.144	1.134	1.448
1920	8,5	30,9	18,5	12,4	36,7	143	90,8	1.147	1.133	1.589
1916-20	6,9	33,2	20,5	12,7	38,2	143	90,7	1.130	1.124	1.307
1921	9,0	32,0	20,0	12,0	39,7	123	86,4	1.123	1.110	1.496
1922	9,2	31,1	16,0	15,1	44,4	110	86,4	1.147	1.128	1.648
1923	9,0	32,3	17,9	14,4	38,1	105	86,8	1.076	1.066	1.371
1924	8,4	29,8	15,8	14,0	35,6	88	86,5	1.122	1.111	1.473
1925	8,6	28,8	17,5	11,3	32,1	118	85,8	1.011	1.097	1.545
1921-5	8,8	30,8	17,4	13,4	38,0	109	86,4	1.096	1.102	1.507
1926	7,6	27,6	14,8	12,8	27,3	104	87,4	1.154	1.139	1.884
1927	6,6	21,4	13,5	7,9	27,0	108	87,7	1.115	1.099	1.904
1928	6,6	21,0	12,0	9,0	29,8	97	88,0	1.151	1.136	1.762
1929	7,0	19,8	12,4	7,4	37,1	99	86,6	1.146	1.129	1.724
1930	6,5	19,8	10,8	9,0	31,6	84	87,2	1.126	1.108	1.868
1926-30	6,9	21,9	12,7	9,2	30,6	98	87,4	1.138	1.122	1.828
1931	5,5	19,0	10,5	8,5	31,4	85	85,9	1.127	1.111	1.792
1932	5,5	16,9	9,9	7,0	29,5	89	87,0	1.114	1.098	1.789
1933	5,4	14,0	9,6	4,4	36,9	85	89,6	1.095	1.078	1.637
1934	5,6	14,5	10,3	4,2	30,7	101	88,0	1.078	1.063	1.667
1935	5,9	14,0	10,1	3,9	27,6	82	86,4	1.163	1.146	1.971
1931-5	5,6	15,7	10,1	5,6	31,2	88	87,4	1.115	1.099	1.771
1936	5,8	12,5	8,9	3,6	38,5	89	89,6	1.163	1.145	1.784
1937	5,9	12,6	9,9	2,7	32,7	92	88,9	1.039	1.039	1.049
1938	5,7	13,2	9,6	3,6	26,6	87	88,4	1.104	1.095	1.500
1939	6,2	12,7	9,4	3,3	26,4	84	89,1	1.078	1.064	1.836
1940	5,7	13,3	9,3	4,0	23,2	77	87,0	1.101	1.097	1.271
1936-40	5,9	12,9	9,4	3,4	29,5	86	88,6	1.097	1.088	1.488
1941	6,0	12,9	9,3	3,6	22,1	76	88,9	1.097	1.091	1.410
1942	6,4	12,5	9,4	3,1	25,6	89	88,7	1.111	1.098	1.814
1943	6,3	13,3	8,9	4,4	35,3	53	88,4	1.123	1.109	1.606

(1) Las tasas —genéricas— han sido calculadas hasta el año 1932 inclusive sobre la base de la población estimada al iniciarse el año. A partir de 1933, son acumulativas de las tasas mensuales obtenidas teniendo por base la población estimada al iniciarse el mes.
Sobre el procedimiento seguido para el cálculo de la población, véase la advertencia preliminar.
(2) Muertos menores de un año, por mil nacidos vivos.
(3) Nacidos vivos legítimos por cien nacidos vivos.
(4) Nacidos vivos más nacidos muertos.

24. NACIMIENTOS SEGUN LEGITIMIDAD Y SEXO, MATRIMONIOS SEGUN ESTADO CIVIL ANTERIOR DE LOS CONTRAYENTES Y DEFUNCIONES ANIMADAS E INANIMADAS SEGUN SEXO, CLASIFICADOS POR MES Y SECCION DEL REG. CIVIL.

1943

Sección	NACIMIENTOS					MATRIMONIOS					DEFUNCIONES					
	Legítimos		Ilegítimos		Total	Solteros	Vm. Sf.	Sm. Vf.	Viudos	Total	Animadas			Inanimadas		
	M.	F.	M.	F.							M.	F.	Total	M.	F.	T.
Enero																
1ª	22	29	1	—	52	20	—	—	1	21	21	9	30	—	—	—
2ª	65	39	5	6	115	46	2	2	1	51	53	48	101	3	1	4
3ª	17	20	3	—	40	35	—	1	—	36	14	7	21	3	1	4
4ª	24	28	2	6	60	19	—	1	—	20	14	12	26	2	—	2
5ª	41	50	7	5	103	54	—	2	—	56	72	49	121	1	—	1
6ª	39	41	6	5	91	39	2	2	2	45	50	36	86	2	—	2
7ª	43	37	7	1	88	52	1	3	—	56	22	7	29	—	1	1
Tot.	251	244	31	23	549	265	5	11	4	285	246	168	414	11	3	14
Febrero																
1ª	15	15	3	3	36	20	—	—	—	20	10	8	18	1	1	2
2ª	58	43	4	4	109	66	1	1	—	68	56	32	88	6	4	10
3ª	31	23	3	4	61	28	—	—	—	28	6	8	14	2	2	4
4ª	22	17	4	4	47	26	—	1	—	27	7	7	14	1	—	1
5ª	46	31	4	8	89	36	—	4	—	40	27	26	53	1	1	2
6ª	50	45	6	3	104	38	2	1	1	42	65	49	114	—	2	2
7ª	48	32	3	3	86	38	—	—	—	38	21	16	37	1	—	1
Tot.	270	206	27	29	532	252	3	7	1	263	192	146	338	12	10	22
Marzo																
1ª	27	20	3	—	50	27	1	—	—	28	3	12	15	—	1	1
2ª	72	60	10	3	145	61	1	—	1	63	42	34	76	3	4	7
3ª	21	25	—	4	50	29	—	—	3	32	14	7	21	—	4	4
4ª	26	26	3	1	56	26	—	—	—	26	14	10	24	—	—	—
5ª	42	31	5	1	79	36	2	—	1	39	26	18	44	2	—	2
6ª	46	40	1	2	89	41	1	—	2	44	62	44	106	2	1	3
7ª	40	37	4	4	85	46	2	2	—	50	21	10	31	2	3	5
Tot.	274	239	26	15	554	266	7	2	7	282	182	135	317	9	13	22
Abril																
1ª	27	22	1	4	54	30	1	2	—	33	21	14	35	3	—	3
2ª	74	48	10	5	137	69	1	—	1	71	48	41	89	2	3	5
3ª	21	15	2	2	40	39	2	—	1	42	18	13	31	2	—	2
4ª	22	17	6	2	47	34	—	1	—	35	18	16	34	1	1	2
5ª	42	45	9	6	102	58	—	—	—	58	25	18	43	1	—	1
6ª	30	37	2	2	71	45	—	1	2	48	45	30	75	2	2	4
7ª	31	39	6	—	76	46	1	1	—	48	24	19	43	1	—	1
Tot.	247	223	36	21	527	321	5	5	4	335	199	151	350	12	6	18
Mayo																
1ª	19	15	5	2	41	33	—	—	—	33	17	10	27	—	—	—
2ª	61	54	10	9	134	30	2	—	—	32	55	40	95	7	1	8
3ª	20	23	2	3	48	22	1	1	—	24	21	15	36	5	4	9
4ª	34	24	—	5	63	21	1	—	1	23	5	8	13	—	—	—
5ª	42	54	9	6	111	38	1	—	—	39	28	19	47	—	1	1
6ª	47	31	9	9	96	43	1	1	2	47	47	31	78	1	—	1
7ª	40	37	5	10	92	31	—	2	—	33	42	16	58	3	1	4
Tot.	263	238	40	44	585	218	6	4	3	231	215	139	354	16	7	23
Junio																
1ª	20	21	1	6	48	23	—	—	—	23	22	22	44	1	—	1
2ª	60	49	9	8	126	28	1	—	—	29	59	37	96	4	2	6
3ª	27	19	3	4	53	26	—	—	1	27	31	16	47	4	2	6
4ª	20	22	2	2	46	31	1	—	—	32	23	13	36	1	1	2
5ª	41	35	4	7	87	52	—	—	—	52	26	22	48	3	1	4
6ª	44	31	2	3	80	47	1	—	2	50	51	41	92	3	1	4
7ª	38	40	8	1	87	32	—	—	2	34	26	28	54	1	—	1
Tot.	250	217	29	31	527	239	3	—	5	247	238	179	417	17	7	24

Sección	NACIMIENTOS					MATRIMONIOS					DEFUNCIONES					
	Legítimos		Ilegítimos		Total	Solteros	Vm. Sf.	Sm. Vf.	Viudos	Total	Animadas			Inanimadas		
	M.	F.	M.	F.							M.	F.	Total	M.	F.	T.
Julio																
1ª	19	17	1	—	37	25	—	—	—	25	38	11	49	—	—	—
2ª	68	78	17	16	179	40	—	—	—	40	60	41	101	4	—	4
3ª	31	20	1	1	53	32	—	—	—	32	20	12	32	2	2	4
4ª	18	22	6	3	49	26	—	1	—	27	23	21	44	2	—	2
5ª	47	38	7	3	95	44	—	—	—	44	31	30	61	—	—	—
6ª	42	39	8	4	93	41	2	1	1	45	53	51	104	2	1	3
7ª	48	40	2	7	97	41	1	—	—	42	32	16	48	1	—	1
Tot.	**273**	**254**	**42**	**34**	**603**	**249**	**3**	**2**	**1**	**255**	**257**	**182**	**439**	**11**	**3**	**14**
Agosto																
1ª	20	26	3	3	52	20	—	—	—	20	29	17	46	—	—	—
2ª	78	66	10	12	166	44	—	—	1	45	65	26	91	3	3	6
3ª	18	25	5	7	55	18	—	—	—	18	28	30	58	7	3	10
4ª	30	35	5	3	73	16	—	—	—	16	20	18	38	—	2	2
5ª	39	37	7	6	89	24	—	—	—	24	34	23	57	4	1	5
6ª	39	40	11	6	96	16	1	—	—	17	44	30	74	1	1	2
7ª	40	45	6	3	94	23	—	—	—	23	33	23	56	2	—	2
Tot.	**264**	**274**	**47**	**40**	**625**	**161**	**1**	**—**	**1**	**163**	**253**	**167**	**420**	**17**	**10**	**27**
Setiembre																
1ª	22	27	1	4	51	32	—	—	1	33	31	16	47	1	—	1
2ª	53	71	12	10	146	43	—	—	—	43	48	46	94	2	6	8
3ª	17	20	3	4	44	34	2	—	—	36	29	18	47	6	2	8
4ª	36	20	9	5	70	39	—	1	—	40	13	10	23	1	—	1
5ª	35	40	8	7	90	66	1	—	—	67	38	24	62	1	—	1
6ª	53	43	1	5	102	44	2	2	—	48	55	37	92	3	—	3
7ª	48	33	5	6	92	33	2	—	1	36	24	24	48	—	—	—
Tot.	**264**	**254**	**39**	**41**	**598**	**291**	**7**	**3**	**2**	**303**	**238**	**175**	**413**	**14**	**8**	**22**
Octubre																
1ª	22	18	6	7	53	35	—	—	—	35	25	17	42	—	—	—
2ª	82	74	8	12	176	56	—	—	—	56	61	23	84	3	3	6
3ª	19	23	1	2	45	28	1	—	—	29	26	22	48	5	3	8
4ª	21	28	4	4	57	31	—	—	—	31	21	11	32	1	—	1
5ª	48	44	6	7	105	67	—	—	—	67	29	24	53	2	2	4
6ª	43	37	5	6	91	46	—	—	1	47	51	29	80	—	—	—
7ª	57	69	3	5	134	53	2	—	—	55	29	15	44	1	—	1
Tot.	**292**	**293**	**33**	**43**	**661**	**316**	**3**	**—**	**1**	**320**	**242**	**141**	**383**	**12**	**8**	**20**
Noviembre																
1ª	30	32	4	3	69	30	1	—	1	32	20	12	32	1	—	1
2ª	67	51	21	3	142	46	1	—	—	47	55	29	84	3	—	3
3ª	24	32	—	2	58	23	—	—	—	23	23	15	38	—	1	1
4ª	25	25	4	6	60	22	2	—	—	24	14	22	36	1	1	2
5ª	38	31	6	6	81	42	—	—	—	42	35	15	50	1	2	3
6ª	53	35	7	8	103	35	—	—	—	35	67	40	107	—	1	1
7ª	50	30	2	4	86	38	—	1	1	40	33	26	59	1	—	1
Tot.	**287**	**236**	**44**	**32**	**599**	**236**	**4**	**1**	**2**	**243**	**247**	**159**	**406**	**7**	**5**	**12**
Diciembre																
1ª	23	15	2	4	44	34	—	1	—	35	32	27	59	—	—	—
2ª	91	51	13	4	159	68	1	1	—	70	37	37	74	4	5	9
3ª	21	25	3	3	52	36	1	—	—	37	30	11	41	4	—	4
4ª	21	33	1	3	58	29	—	—	—	29	16	15	31	—	2	2
5ª	41	40	4	4	89	75	—	1	—	76	34	24	58	3	5	8
6ª	45	34	6	3	88	63	—	—	2	65	44	34	78	2	1	3
7ª	39	33	6	3	81	57	2	1	—	60	39	23	62	—	1	1
Tot.	**281**	**231**	**35**	**24**	**571**	**362**	**4**	**4**	**2**	**372**	**232**	**171**	**403**	**13**	**14**	**27**

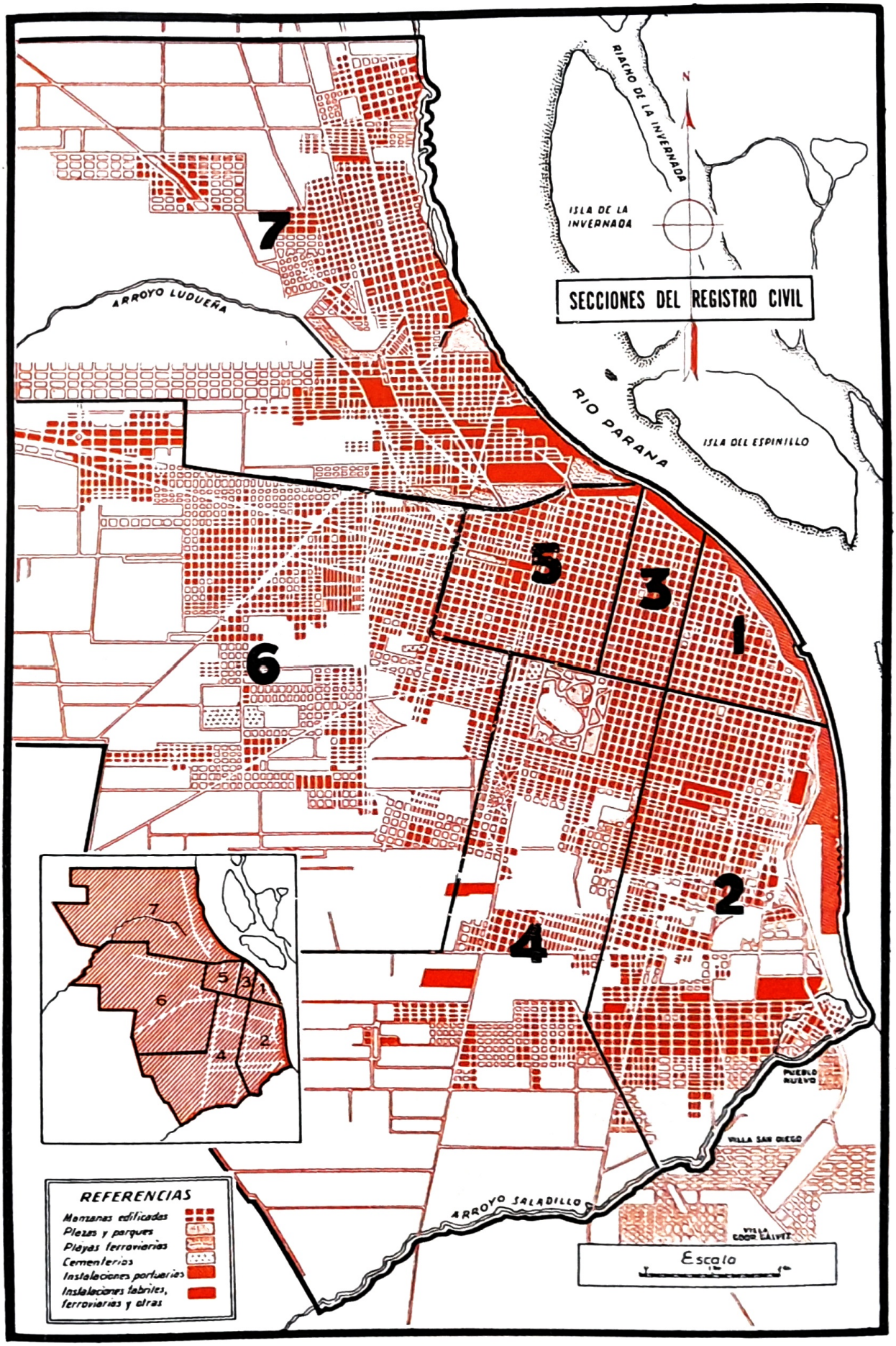
RIACHO DE LA INVERNADA
N
ISLA DE LA INVERNADA
SECCIONES DEL REGISTRO CIVIL
ARROYO LUDUEÑA
RIO PARANA
ISLA DEL ESPINILLO
7
5
3
1
6
2
4
PUEBLO NUEVO
VILLA SAN DIEGO
ARROYO SALADILLO
VILLA COOP. CALIVEZ
REFERENCIAS
Manzanas edificadas
Plazas y parques
Playas ferroviarias
Cementerios
Instalaciones portuarias
Instalaciones fabriles, ferroviarias y otras
Escala

Sección	NACIMIENTOS					MATRIMONIOS					DEFUNCIONES					
	Legítimos		Ilegítimos		Total	Solteros	Vm. Sf.	Sm. Vf.	Viudos	Total	Animadas			Inanimadas		
	M.	F.	M.	F.							M.	F.	Total	M.	F.	Total
Total Anual																
1°	266	257	31	36	590	329	3	3	3	338	269	175	444	7	2	9
2°	829	684	129	92	1.734	597	10	4	4	615	639	434	1.073	44	32	76
3°	268	270	26	36	600	350	7	2	5	364	260	174	434	40	24	64
4°	299	297	46	44	686	320	4	5	1	330	188	163	351	10	7	17
5°	502	476	76	66	1.120	592	4	7	1	604	405	292	697	19	13	32
6°	530	453	64	56	1.103	498	12	8	15	533	634	452	1.086	18	10	28
7°	522	472	57	47	1.098	490	12	10	3	515	346	223	569	13	6	19
Tot.	3.216	2.909	429	377	6.931	3.176	52	39	32	3.299	2.741	1.913	4.654	151	94	245

25. NUMERO MENSUAL DE MATRIMONIOS — 1901 - 1943

Años	Enero	Feb.	Marzo	Abril	Mayo	Junio	Julio	Agosto	Set.	Oct.	Nov.	Dic.	Totales
1901	62	48	82	83	78	89	91	121	86	72	62	66	940
1902	55	55	68	71	72	86	60	82	69	66	67	68	819
1903	54	58	57	70	84	90	79	97	95	99	68	72	923
1904	85	89	69	101	85	102	131	101	105	97	90	105	1.160
1905	88	86	105	88	83	102	113	108	122	87	96	113	1.191
1906	126	135	80	90	97	139	119	107	126	99	101	134	1.353
1907	88	87	115	133	110	110	130	111	105	114	92	103	1.298
1908	93	129	101	111	120	132	142	147	121	138	94	102	1.430
1909	131	112	126	110	133	167	154	121	131	148	143	133	1.629
1910	144	125	143	157	152	172	164	148	140	166	124	142	1.777
1911	139	147	122	192	146	157	177	157	139	148	107	144	1.775
1912	108	123	118	171	141	174	180	160	171	170	148	187	1.851
1913	118	146	169	151	146	177	190	162	140	153	173	118	1.843
1914	173	147	139	147	136	149	168	136	132	133	122	107	1.689
1915	136	124	108	122	113	161	150	123	152	160	113	137	1.599
1916	116	123	126	139	134	151	143	120	139	150	90	136	1.567
1917	103	122	123	137	106	138	113	88	115	95	86	92	1.318
1918	95	98	108	132	93	142	143	130	148	134	108	116	1.447
1919	85	138	145	171	155	152	126	155	187	170	168	151	1.803
1920	157	138	165	181	172	158	217	158	197	223	160	168	2.094
1921	197	156	207	225	167	177	206	170	177	217	176	173	2.248
1922	148	184	195	236	184	204	260	151	206	209	179	231	2.387
1923	170	197	185	199	208	270	182	211	170	178	160	243	2.373
1924	207	158	232	265	182	209	224	179	176	217	215	218	2.482
1925	210	185	194	273	197	218	216	182	226	220	190	251	2.562
1926	181	179	181	227	217	245	250	181	204	235	163	181	2.444
1927	198	195	192	272	177	227	257	166	195	289	186	321	2.675
1928	211	209	269	292	186	242	241	179	242	248	210	309	2.838
1929	235	240	265	307	217	326	308	168	281	230	254	318	3.149
1930	235	230	312	303	208	268	259	204	244	248	219	310	3.040
1931	202	189	208	282	214	241	245	189	200	256	202	228	2.656
1932	190	195	222	275	162	184	261	189	272	230	202	304	2.686
1933	198	207	230	297	184	240	265	177	243	217	208	258	2.724
1934	183	203	245	304	181	220	259	164	268	239	212	337	2.815
1935	214	214	275	290	179	276	303	205	251	249	222	298	2.976
1936	251	228	258	279	209	241	254	208	237	274	201	300	2.940
1937	211	227	247	307	231	248	246	155	278	292	232	341	3.015
1938	235	236	253	283	184	200	278	158	256	252	217	351	2.903
1939	220	244	267	346	192	238	278	189	334	281	238	337	3.164
1940	245	197	284	299	176	226	260	183	266	243	237	305	2.921
1941	235	266	273	319	192	234	254	182	272	288	250	360	3.125
1942	250	270	266	321	237	230	311	212	316	288	238	376	3.315
1943	285	263	282	335	231	247	255	163	303	320	243	372	3.299

26. TASAS MENSUALES DE NUPCIALIDAD — 1939 - 1943 — o/oo habitantes)

Años	Enero	Feb.	Marzo	Abril	Mayo	Junio	Julio	Agosto	Set.	Oct.	Nov.	Dic.	Totales
1939	0,429	0,476	0,520	0,674	0,374	0,463	0,541	0,368	0,650	0,546	0,463	0,655	6,16
1940	0,476	0,383	0,551	0,580	0,341	0,438	0,504	0,355	0,516	0,471	0,459	0,590	5,66
1941	0,455	0,517	0,528	0,617	0,371	0,452	0,491	0,351	0,525	0,556	0,482	0,694	6,04
1942	0,482	0,521	0,513	0,618	0,457	0,443	0,599	0,408	0,608	0,554	0,458	0,723	6,38
1943	0,548	0,506	0,542	0,643	0,443	0,474	0,489	0,313	0,581	0,613	0,465	0,712	6,33

27. COMBINACIONES MATRIMONIALES SEGUN ESTADO CIVIL ANTERIOR DE LOS CONTRAYENTES, por quinquenios: 1901/5, 1911/15, 1921/25 y 1939/43 (Cifras absolutas)

Estado civil de los esposos	Quinquenios	ESTADO CIVIL DE LAS ESPOSAS		
		Solteras	Viudas	Totales
Solteros	1901/5	4.576	209	4.785
	1911/15	8.151	216	8.367
	1921/25	11.200	238	11.438
	1939/43	15.057	247	15.304
Viudos	1901/5	166	82	248
	1911/15	275	115	390
	1921/25	465	149	614
	1939/43	371	149	520

28. COMBINACIONES MATRIMONIALES SEGUN ESTADO CIVIL ANTERIOR DE LOS CONTRAYENTES, por quinquenios: 1901/5, 1911/15, 1921/25 y 1939/43 (Cifras relativas)

Estado civil de los esposos	Quinquenios	ESTADO CIVIL DE LAS ESPOSAS		
		Solteras	Viudas	Totales
Solteros	1901/5	90,9	4,2	95,1
	1911/15	93,1	2,5	95,6
	1921/25	92,9	2,0	94,9
	1939/43	95,1	1,6	96,7
Viudos	1901/5	3,3	1,6	4,9
	1911/15	3,1	1,3	4,4
	1921/25	3,9	1,2	5,1
	1939/43	2,4	0,9	3,3

29. MATRIMONIOS SEGUN LA EDAD DE LOS CONTRAYENTES — 1943 (Cifras absolutas)

Edad del esposo (años)	EDAD DE LA ESPOSA												Totales
	— 15	15-19	20-24	25-29	30-34	35-39	40-44	45-49	50-54	55-59	60 y más	S/e.	
Menos de 15	—	—	—	—	—	—	—	—	—	—	—	—	—
15 - 19	3	29	11	1	—	—	—	—	—	—	—	—	44
20 - 24	7	229	412	92	8	1	—	—	—	—	—	—	749
25 - 29	3	163	605	366	65	10	—	—	—	—	—	—	1.212
30 - 34	2	46	195	258	128	16	3	2	—	—	—	—	650
35 - 39	1	15	42	109	74	47	21	3	—	—	—	—	312
40 - 44	1	1	7	17	41	38	21	5	2	1	—	—	134
45 - 49	—	2	4	7	12	14	18	7	5	—	2	—	71
50 - 54	—	—	1	2	7	10	14	8	9	1	2	—	54
55 - 59	—	—	—	1	1	3	7	8	10	6	5	—	41
60 y más	—	—	—	—	1	1	2	9	9	5	5	—	32
Sin espec.	—	—	—	—	—	—	—	—	—	—	—	—	—
Totales	17	485	1.277	853	337	140	86	42	35	13	14	—	3.299

30. MATRIMONIOS SEGUN LA EDAD DE LOS CONTRAYENTES

Proporción o/oo matrimonios — 1943

Edad del esposo	EDAD DE LA ESPOSA												Totales
	Menos de 15	15-19	20-24	25-29	30-34	35-39	40-44	45-49	50-54	55-59	60 y más	S/e.	
—15 años	—	—	—	—	—	—	—	—	—	—	—	—	—
15 - 19	0,91	8,79	3,33	0,30	—	—	—	—	—	—	—	—	13,34
20 - 24	2,12	69,41	124,89	27,89	2,42	0,30	—	—	—	—	—	—	227,04
25 - 29	0,91	49,41	183,39	110,94	19,70	3,03	—	—	—	—	—	—	367,38
30 - 34	0,61	13,94	59,11	78,21	38,80	4,85	0,91	0,61	—	—	—	—	197,03
35 - 39	0,30	4,55	12,73	33,04	22,43	14,25	6,37	0,91	—	—	—	—	94,57
40 - 44	0,30	0,30	2,12	5,15	12,43	11,52	6,37	1,52	0,61	0,30	—	—	40,62
45 - 49	—	0,61	1,21	2,12	3,64	4,24	5,46	2,12	1,52	—	0,61	—	21,52
50 - 54	—	—	0,30	0,61	2,12	3,03	4,24	2,42	2,73	0,30	0,61	—	16,37
55 - 59	—	—	—	0,30	0,30	0,91	2,12	2,42	3,03	1,82	1,52	—	12,43
60 y más	—	—	—	—	0,30	0,30	0,61	2,73	2,73	1,52	1,52	—	9,70
Sin espec.	—	—	—	—	—	—	—	—	—	—	—	—	—
Total	5,15	147,01	387,09	258,56	102,15	42,44	26,07	12,73	10,61	3,94	4,25	—	1000,00

31. PROPORCION (%) DE MATRIMONIOS CELEBRADOS EN 1943 ENTRE VARONES DE 15 a 59 AÑOS Y MUJERES PERTENECIENTES A UN GRUPO DE EDAD INFERIOR, IGUAL O SUPERIOR AL DEL ESPOSO

Grupos de edades de los esposos	MUJERES PERTENECIENTES A UN GRUPO			Totales
	inferior	igual al del esposo	superior	
de 15 a 19 años	6,8	65,9	27,3	100,0
de 20 a 24 años	31,5	55,0	13,5	100,0
de 25 a 29 años	63,6	30,2	6,2	100,0
de 30 a 34 años	77,1	19,7	3,2	100,0
de 35 a 39 años	77,2	15,1	7,7	100,0
de 40 a 44 años	78,4	15,7	5,9	100,0
de 45 a 49 años	80,3	9,9	9,8	100,0
de 50 a 54 años	77,8	16,7	5,5	100,0
de 55 a 59 años	73,2	14,6	12,2	100,0

32. EDAD DE LOS ESPOSOS AL CONTRAER MATRIMONIO — 1939 - 1943 DISTRIBUCION POR GRUPOS DE EDADES Y o/oo MATRIMONIOS

Años	—de 20	20 a 24	25 a 29	30 a 34	35 a 39	40 a 44	45 a 49	50 a 54	55 a 59	60 y más	s/esp.
ESPOSAS											
1939	183,6	381,2	247,2	87,9	42,4	24,0	16,1	10,4	4,7	2,5	—
1940	178,7	396,1	243,8	85,2	46,6	21,2	12,7	9,9	2,0	3,8	—
1941	181,8	373,1	252,8	95,0	47,4	21,8	14,7	6,7	3,8	2,9	—
1942	165,6	371,6	242,5	99,8	50,7	32,3	16,3	7,8	6,3	6,9	—
1943	152,2	387,1	258,6	102,2	42,4	26,1	12,7	10,6	3,9	4,3	—
ESPOSOS											
1939	14,9	240,8	376,7	177,9	86,3	39,5	24,3	16,1	12,6	10,7	—
1940	12,7	245,8	376,3	182,1	79,4	41,8	26,4	16,4	9,5	10,6	—
1941	13,4	220,1	371,2	193,0	96,3	43,8	25,6	15,4	8,3	12,2	—
1942	9,0	226,5	371,1	181,3	90,5	47,1	27,2	15,4	15,1	16,9	—
1943	13,3	227,0	367,4	197,0	94,6	40,6	21,5	16,4	12,4	9,7	—

33. EDAD MEDIA DE LOS ESPOSOS AL CONTRAER MATRIMONIO (1) — 1939 - 1943

ESTADO CIVIL Y SEXO		1939	1940	1941	1942	1943
Solteros	Esposas	25,3	25,0	25,2	25,7	25,6
	Esposos	29,3	29,3	29,7	29,9	29,7
Viudos	Esposas	38,8	38,6	36,5	39,1	39,8
	Esposos	45,7	40,4	44,0	46,3	45,6
Complexivo	Esposas	25,8	25,6	25,3	26,4	26,1
	Esposos	30,9	30,0	30,4	30,8	30,3

(1) A los efectos del cálculo de la edad media se ha supuesto que todos los comprendidos dentro de un grupo determinado tienen la edad media del grupo.

34. MATRIMONIOS POR EDAD Y NACIONALIDAD — 1943

Grupos de edades	ESPOSOS		ESPOSAS		TOTALES	
	Argent.	Extr.	Argent.	Extr.	Argent.	Extr.
Menos de 15 años	—	—	17	—	17	—
de 15 a 19 años	40	4	462	23	502	27
de 20 a 24 años	695	54	1.187	90	1.882	144
de 25 a 29 años	1.135	77	824	29	1.959	106
de 30 a 34 años	555	95	310	27	865	122
de 35 a 39 años	218	94	110	30	328	124
de 40 a 44 años	87	47	70	16	157	63
de 45 a 49 años	44	27	27	15	71	42
de 50 a 54 años	32	22	26	9	58	31
de 55 a 59 años	19	22	4	9	23	31
de 60 y más años	16	16	12	2	28	18
Desconocida	—	—	—	—	—	—
Totales	2.841	458	3.049	250	5.890	708

35. MATRIMONIOS SEGUN NACIONALIDAD — 1943

Nacionalidad de los esposos	NACIONALIDAD DE LAS ESPOSAS																		Total General
	Alemanas	Austríacas	Brasileñas	Checoeslov.	Españolas	Francesas	Inglesas	Italianas	Lituanas	Polacas	Rumanas	Rusas	Sirias	Turcas	Uruguayas	Otras Nac.	Total	Argentinas	Desconocid.	
Alemanes	3	—	—	—	—	—	—	—	—	—	—	—	—	—	—	1	4	6	—	10
Austríacos	—	—	—	—	—	—	—	1	—	—	—	—	—	—	—	—	1	2	—	3
Brasileños	—	—	—	—	—	—	—	—	—	—	—	—	—	—	—	—	—	8	—	8
Checoeslovacos	—	—	—	—	—	—	—	—	—	—	—	—	—	—	—	—	—	3	—	3
Españoles	—	—	—	—	27	1	—	7	—	—	—	—	—	—	1	1	37	99	—	136
Franceses	—	—	—	—	—	—	—	—	—	—	—	—	—	—	—	—	—	2	—	2
Ingleses	—	—	—	—	—	—	—	—	—	—	—	—	—	—	—	—	—	2	—	2
Italianos	1	—	2	—	6	—	—	31	1	—	—	—	—	—	2	4	47	151	—	198
Lituanos	—	—	—	—	—	—	—	1	1	—	—	—	—	—	—	—	2	3	—	5
Polacos	—	—	—	—	—	—	—	—	—	4	—	1	—	—	—	—	5	16	—	21
Rumanos	—	—	—	—	—	—	—	—	—	—	—	—	—	—	—	—	—	2	—	2
Rusos	—	—	—	—	1	—	—	—	—	—	—	2	—	—	—	—	3	5	—	8
Sirios	—	—	—	—	—	—	—	—	—	—	—	—	3	—	—	—	3	10	—	13
Turcos	—	—	—	—	—	—	—	—	—	—	—	—	—	—	—	—	—	—	—	—
Uruguayos	1	—	—	—	—	—	—	—	—	—	—	—	—	—	—	—	1	7	—	8
Otras nacionalidades	—	—	—	—	—	—	—	1	—	—	—	—	—	—	—	6	7	32	—	39
Total extranjeros ...	5	—	2	—	34	1	—	41	2	4	—	3	3	—	3	12	110	348	—	458
Argentinos	3	1	7	1	44	1	—	62	1	4	1	1	1	—	2	11	140	2701	—	2841
Desconocida	—	—	—	—	—	—	—	—	—	—	—	—	—	—	—	—	—	—	—	—
Total general	8	1	9	1	78	2	—	103	3	8	1	4	4	—	5	23	250	3049	—	3299

36. MATRIMONIOS SEGUN LA PROFESION DEL ESPOSO — 1943

Profesiones	Frecuencia	Importancia o/oo matrim.	Profesiones	Frecuencia	Importancia o/oo matrim.
Agricultores	19	5,76	Jornaleros	388	117,61
Albañiles	59	17,88	Maquinistas y foguistas.	31	9,40
Carpinteros	56	16,97	Mecánicos	163	49,41
Comerciantes	278	84,27	Panaderos	30	9,09
Corredores y comisionist.	21	6,37	Peluqueros	44	13,34
Chauffeurs	75	22,73	Pintores	60	18,19
Ebanistas	9	2,73	Sastres	21	6,37
Electricistas	33	10,00	Profesiones liberales ...	136	41,22
Empleados	1.286	389,82	Condic. no profesional.(1)	52	15,76
Herreros	23	6,97	Otras profesiones	515	156,11

(1) Estudiantes, rentistas, jubilados y pensionados.

37. NUMERO MENSUAL DE NACIMIENTOS — 1901 - 1943

Años	Enero	Feb.	Marzo	Abril	Mayo	Junio	Julio	Agosto	Set.	Oct.	Nov.	Dic.	Totales
1901	424	375	381	382	418	380	453	418	374	352	395	345	4697
1902	377	383	403	409	415	397	430	364	417	332	369	349	4645
1903	326	307	429	406	386	420	423	420	407	422	355	360	4661
1904	394	376	366	424	465	438	417	513	447	437	384	351	5012
1905	465	403	460	393	450	453	565	528	494	446	399	385	5441
1906	453	374	449	443	508	533	541	482	501	535	450	440	5709
1907	430	410	456	546	501	531	553	510	478	518	414	461	5809
1908	552	505	502	517	548	581	587	520	559	542	536	449	6398
1909	603	523	600	513	625	627	651	620	624	589	578	537	7090
1910	676	583	637	622	666	690	784	733	686	746	660	622	8105
1911	815	667	712	658	681	654	780	738	689	742	662	598	8396
1912	743	642	785	759	665	719	724	661	760	674	649	589	8370
1913	770	711	827	774	688	807	792	769	762	786	672	592	8950
1914	765	718	711	695	812	825	758	693	733	737	653	612	8712
1915	795	630	750	685	792	727	758	727	664	639	557	543	8267
1916	685	716	726	728	675	733	781	833	654	643	590	519	8283
1917	668	610	692	655	657	639	687	646	562	649	558	719	7742
1918	853	595	762	735	716	1326	627	660	566	627	541	460	8468
1919	628	602	662	627	689	626	614	677	631	663	630	521	7570
1920	687	602	594	550	666	707	729	770	633	550	528	600	7616
1921	660	549	713	639	775	665	755	747	700	703	568	553	8027
1922	821	619	666	556	706	659	736	720	666	733	579	637	8098
1923	711	649	686	734	713	730	779	726	703	712	704	715	8562
1924	932	727	724	753	759	725	792	750	720	691	650	557	8780
1925	818	706	725	748	701	754	709	750	812	682	619	577	8601
1926	780	628	780	744	754	759	820	780	793	714	620	670	8842
1927	793	755	824	784	695	726	760	722	671	601	638	728	8697
1928	752	763	808	775	770	734	852	763	718	801	702	652	9090
1929	929	760	722	803	828	752	852	699	667	688	613	661	8974
1930	943	737	734	769	723	823	853	815	772	793	626	723	9311
1931	909	658	819	712	796	807	841	809	700	711	710	645	9117
1932	776	804	852	778	682	761	724	547	646	611	516	575	8272
1933	752	554	610	516	707	542	602	601	547	615	490	484	7020
1934	721	552	589	591	724	586	684	635	596	602	524	521	7325
1935	760	577	636	531	672	595	692	573	555	548	480	487	7106
1936	705	570	520	471	540	456	586	533	499	530	470	478	6358
1937	657	499	533	491	559	491	606	528	574	529	516	473	6456
1938	657	500	562	536	602	504	642	593	540	556	573	510	6775
1939	645	533	528	521	519	491	611	559	557	536	526	520	6546
1940	670	590	564	491	591	502	571	591	626	563	564	543	6866
1941	653	562	603	524	539	508	548	534	606	543	571	475	6666
1942	573	487	525	527	517	496	555	593	573	576	517	537	6476
1943	549	532	554	527	585	527	603	625	598	661	599	571	6931

38. TASAS MENSUALES DE NATALIDAD — (o/oo habitantes) — 1939 - 1943

Años	Enero	Feb.	Marzo	Abril	Mayo	Junio	Julio	Agosto	Set.	Oct.	Nov.	Dic.	Total
1939	1,258	1,039	1,029	1,015	1,011	0,956	1,189	1,088	1,084	1,042	1,023	1,011	12,75
1940	1,302	1,146	1,095	0,953	1,147	0,974	1,107	1,146	1,213	1,091	1,092	1,051	13,32
1941	1,264	1,093	1,166	1,013	1,041	0,981	1,058	1,031	1,170	1,048	1,102	0,916	12,88
1942	1,105	0,939	1,012	1,015	0,996	0,955	1,069	1,142	1,103	1,108	0,994	1,033	12,47
1943	1,056	1,023	1,064	1,012	1,123	1,011	1,157	1,199	1,147	1,267	1,147	1,093	13,30

39. CUOCIENTES DE LEGITIMIDAD POR SEXO Y SECCION — 1943

(legítimos o/o nacidos vivos)

Sección de Reg. Civil	Masculino	Femenino	Complexivo
Primera	89,6	87,7	88,6
Segunda	86,5	88,1	87,3
Tercera	91,2	88,2	89,7
Cuarta	86,7	87,1	86,9
Quinta	86,9	87,8	87,3
Sexta	89,2	89,0	89,1
Séptima	90,2	90,9	90,5
Totales	88,2	88,5	88,4

40. MASCULINIDAD DE LOS NACIDOS VIVOS, SEGUN LEGITIMIDAD Y SECCION DE REGISTRO CIVIL — 1943

Sección de Reg. Civil	VARONES POR CADA 1000 MUJ.		
	Legítimos	Ilegítimos	Complexivo
Primera	1.035	861	1.014
Segunda	1.212	1.402	1.235
Tercera	993	722	961
Cuarta	1.007	1.045	1.012
Quinta	1.055	1.152	1.066
Sexta	1.170	1.143	1.167
Séptima	1.106	1.213	1.116
Totales	1.106	1.138	1.109

NACIDOS MUERTOS

0/00 NACIMIENTOS

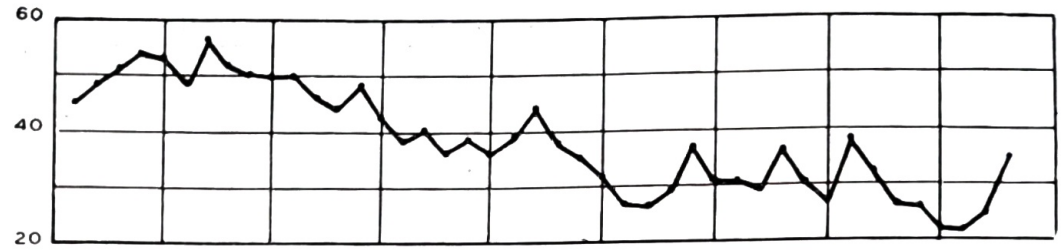

MUERTOS MENORES DE UN AÑO

0/00 NACIDOS VIVOS

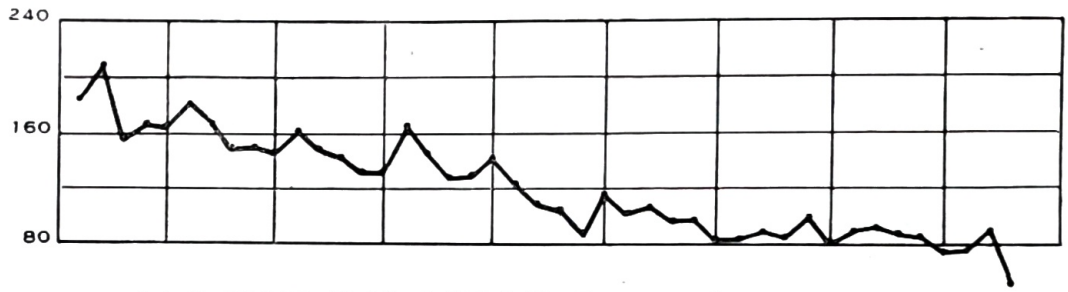

NACIDOS VIVOS LEGITIMOS

0/0 NACIDOS VIVOS



MASCULINIDAD EN NACIDOS VIVOS

VARONES POR CADA 1.000 MUJERES

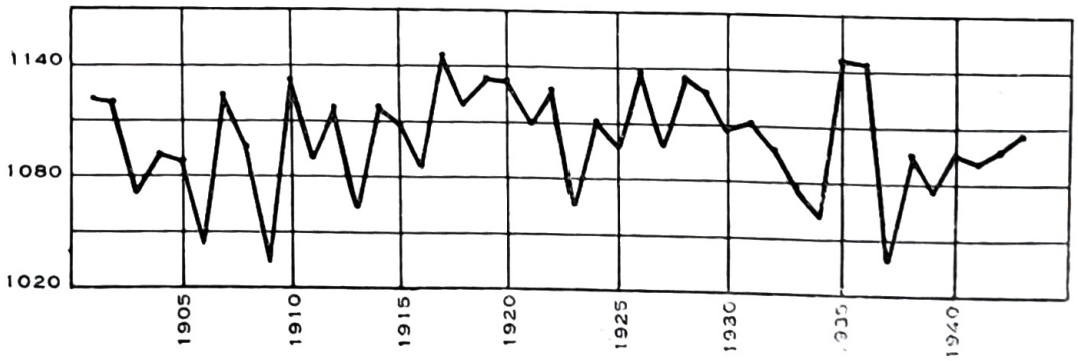

41. NACIMIENTOS CLASIFICADOS POR NACIONALIDAD

Nacionalidad del padre	Alemanas		Austríacas		Brasileñas		Checoeslovacas		Españolas		Francesas		Inglesas		Italianas		Lituanas	
	M.	F.	M.	F.	M.	F.	M.	F.	M.	F.	M.	F.	M.	F.	M.	F.	M.	F.
Alemanes	1	1	—	—	—	—	—	—	—	—	—	—	—	—	—	—	—	—
Austríacos	—	—	—	—	—	—	—	—	—	—	—	—	—	—	—	—	—	—
Brasileños	—	—	—	—	—	—	—	—	—	—	—	—	—	—	2	—	—	—
Checoeslovacos	1	—	—	—	1	—	5	1	—	—	—	—	—	—	—	—	—	—
Españoles	—	—	—	—	2	4	—	—	48	37	—	1	—	—	5	2	—	—
Franceses	—	—	—	—	—	—	—	—	—	—	1	—	—	—	—	—	—	—
Ingleses	—	—	—	—	—	—	—	—	—	—	—	—	1	1	—	—	—	—
Italianos	—	—	—	—	1	3	—	—	8	6	—	—	—	—	102	58	—	1
Lituanos	—	—	—	—	—	—	—	—	—	—	—	—	—	—	—	—	2	1
Polacos	—	—	—	—	—	—	—	—	—	—	—	—	—	—	—	1	—	—
Rumanos	—	—	—	—	—	—	—	—	—	—	—	—	—	—	1	1	—	—
Rusos	—	—	—	—	—	—	—	—	—	—	—	—	—	—	—	—	—	—
Sirios	—	—	—	—	—	—	—	—	—	—	—	—	—	—	—	—	—	—
Turcos	—	—	—	—	—	—	—	—	—	—	—	—	—	—	—	—	—	—
Uruguayos	—	—	—	—	—	—	—	—	—	—	—	—	—	—	—	—	—	—
Otras nacionalidades	—	—	—	—	—	—	—	—	3	3	—	—	—	—	6	6	—	—
Total	*2*	*1*	—	—	*4*	*7*	*5*	*1*	*59*	*46*	*1*	*1*	*1*	*1*	*116*	*68*	*2*	*2*
Argentinos	—	—	1	—	3	7	—	—	30	35	2	—	1	—	48	39	—	—
Desconocidos	—	—	—	—	—	—	—	—	2	4	—	—	—	—	1	—	—	—
Total general	2	1	1	—	7	14	5	1	91	85	3	1	2	1	165	107	2	2

42. NACIDOS VIVOS — PROFESIONES DE LOS PADRES — 1943

Profesiones	Frecuencia	Importancia o/oo nacidos	Profesiones	Frecuencia	Importancia o/oo nacidos
Agricultores	40	5,8	Maquinistas y foguistas	26	3,8
Albañiles	146	21,1	Mecánicos	196	28,3
Carpinteros	90	13,0	Panaderos	30	4,3
Comerciantes	582	84,0	Peluqueros	47	6,8
Chauffeurs	151	21,8	Pintores	80	11,5
Electricistas	49	7,1	Sastres	42	6,1
Empleados	2.761	398,4	Profesiones liberales	231	33,3
Herreros	46	6,6	Otras profesiones	751	108,4
Jornaleros	1.292	186,4	Condic. no profesional. (1)	37	5,3
Linotipistas y litógrafos	41	5,9	Profesiones sin especif.	293	42,3

(1) Estudiantes, rentistas, jubilados y pensionados.

43. PARTOS MULTIPLES, CLASIFICADOS SEGUN LEGITIMIDAD Y SECCION DE REGISTRO CIVIL — 1943

Partos y Sexos	Legítimos	Ilegítimos	SECCIONES DE REGISTRO CIVIL							Totales
			1ª	2ª	3ª	4ª	5ª	6ª	7ª	
DOBLES	*47*	*12*	*7*	*18*	*3*	*6*	*11*	*4*	*10*	59
1 varón y 1 muj.	17	5	1	8	2	2	4	2	3	22
2 varones	13	2	1	3	—	1	5	1	4	15
2 mujeres	17	5	5	7	1	3	2	1	3	22
Triples y más	1	—	—	—	—	—	—	—	1	1
Totales	48	12	7	18	3	6	11	4	11	60

CIONALIDAD DE LOS PADRES — 1943

DE LAS MADRES																					
Polacas		Rumanas		Rusas		Sirias		Turcas		Uruguayas		Otras nacion.		EXTRANJERAS TOTAL		Argentinas		Desconoc.		TOTAL GENERAL		
M.	F.	M.	F.	M.	F.	M.	F.	M.	F.	M.	F.	M.	F.	M.	F.	M.	F.	M.	F.	M.	F.	G.
—	—	—	—	—	—	—	—	—	—	—	—	—	2	1	3	4	3	—	—	5	6	11
—	—	—	—	—	—	—	—	—	—	—	—	—	—	—	—	1	3	1	—	2	3	5
—	—	—	—	—	—	—	—	—	—	—	—	—	—	2	—	9	6	—	1	11	7	18
—	—	—	—	—	—	—	—	—	—	—	—	—	—	7	1	—	2	—	—	7	3	10
—	—	—	—	—	—	—	—	—	—	1	1	1	—	57	45	100	75	9	5	166	125	291
—	—	—	—	—	—	—	—	—	—	—	—	—	—	1	—	3	1	—	—	4	1	5
—	—	—	—	—	—	—	—	—	—	—	—	—	—	1	1	3	1	—	—	4	2	6
—	—	—	—	—	—	—	—	—	—	—	—	—	1	111	69	147	139	17	12	275	220	495
—	—	—	—	—	—	—	—	—	—	—	—	—	—	2	1	—	—	—	—	2	1	3
7	10	—	—	2	—	—	—	—	—	—	—	—	—	9	11	11	4	3	—	23	15	38
—	—	1	1	—	—	—	—	—	—	—	—	—	—	2	2	—	4	—	—	2	6	8
—	1	—	—	5	3	—	—	—	—	—	—	—	—	5	4	9	2	—	—	14	6	20
—	—	—	—	—	—	4	9	—	—	—	—	—	2	4	11	15	13	—	2	19	26	45
—	—	—	—	—	—	—	—	—	—	—	—	—	1	—	1	3	—	—	—	3	1	4
—	—	—	—	—	—	—	—	—	—	—	—	—	—	—	—	6	6	—	1	6	7	13
1	—	—	—	—	—	—	—	—	—	—	—	15	7	25	16	33	31	1	5	59	52	111
8	*11*	*1*	*1*	*7*	*3*	*4*	*9*	—	—	*1*	*1*	*16*	*13*	*227*	*165*	*344*	*290*	*31*	*26*	602	481	1083
2	—	—	—	1	—	1	1	—	1	4	1	4	3	97	87	2591	2410	201	169	2889	2666	5555
—	—	—	—	—	—	—	—	—	—	1	—	1	1	5	5	141	123	8	11	154	139	293
10	11	1	1	8	3	5	10	—	1	6	2	21	17	329	257	3076	2823	240	206	3645	3286	6931

44. PORCENTUAL DE LOS NACIDOS MUERTOS CON RELACION A LOS NACIDOS VIVOS, POR MES, EN 1943

Meses	nac. muertos % nac. vivos	Meses	nac. muertos % nac. vivos	Meses	nac. muertos % nac. vivos	Meses	nac. muertos % nac. vivos
Enero	2,55	Abril	3,42	Julio	2,32	Octubre	3,03
Febrero	4,13	Mayo	3,93	Agosto	4,32	Noviembre	2,00
Marzo	3,97	Junio	4,55	Setiembre	3,68	Diciembre	4,73
1er. Trim.	3,55	2º Trim.	3,97	3er. Trim.	3,44	4º Trim.	3,25

45. DISTRIBUCION DE LOS NACIDOS VIVOS SEGUN SEXO Y EDADES DE LAS MADRES PARTURIENTAS EN 1943 (1)

Grupos de edades	o/o sobre el total de nacidos vivos			Grupos de edades	o/o sobre el total de nacidos vivos		
	Varones	Mujeres	Totales		Varones	Mujeres	Totales
de 20 años	3,3	2,6	5,9	de 40 a 44 ..	1,1	1,3	2,4
20 a 24 ...	14,2	12,6	26,8	de 45 a 49 ..	0,2	0,2	0,4
25 a 29 ...	16,7	16,1	32,8	de 50 a 54 ..	—	..	..
30 a 34 ...	11,5	10,0	21,5	de 55 a 59 ..	—	—	—
35 a 39 ...	5,5	4,7	10,2	de 60 y más	—	..	..
				Totales . .	52,5	47,5	100,0

(1) Excluídos los casos de edades no especificadas.

46. NACIMIENTOS CLASIFICADOS SEGUN EDAD DE LAS MADRES, SECCIONES DE REGISTRO CIVIL Y SEXO (cifras relativas). EDAD MEDIA DE LAS MADRES PARTURIENTAS POR SECCION — 1943

Sección	—de20		20 a 24		25 a 29		30 a 34		35 a 39		40 a 44		45 a 49		50 a 54		55 a 59		60ymás		S/esp.		Totales			Edad media
	M.	F.	M.	F.	M.	F.	M.	F.	M.	F.	M.	F.	M.	F.	M.	F.	M.	F.	M.	F.	M.	F.	M.	F.	Gral.	
1ª	1,6	1,3	8,4	9,8	13,6	15,0	11,5	9,4	4,3	4,0	1,2	1,0	—	0,1	—	—	—	—	—	—	2,3	1,6	42,8	42,3	85,1	28,8
2ª	8,8	6,6	37,2	30,4	41,8	35,1	21,2	18,3	14,0	11,3	1,9	1,9	0,6	0,4	—	0,1	—	—	—	—	12,7	7,8	138,2	112,0	250,2	27,7
3ª	2,2	1,2	9,8	9,4	13,3	15,4	10,2	9,7	4,5	4,2	0,9	1,2	0,1	0,1	—	—	—	—	—	—	1,4	3,0	42,4	44,1	86,5	28,9
4ª	2,3	3,6	12,4	9,4	12,4	15,6	10,5	9,5	6,1	4,9	1,7	2,3	0,1	0,1	—	—	—	—	—	—	4,2	3,8	49,8	49,2	99,0	28,7
5ª	3,8	3,9	19,5	18,5	27,0	24,5	19,8	20,1	7,5	5,3	1,6	1,9	0,4	—	—	—	—	—	—	0,1	3,9	3,9	83,4	78,2	161,6	28,3
6ª	6,9	4,0	25,0	19,9	22,8	21,8	16,2	12,1	7,8	6,8	1,7	2,6	0,4	0,4	—	0,1	—	—	—	—	4,9	5,6	85,7	73,4	159,1	27,8
7ª	5,5	4,0	20,5	20,2	25,2	23,1	18,5	14,4	6,9	7,2	1,3	1,2	0,3	0,1	—	—	—	—	—	—	5,3	4,6	83,5	74,9	158,4	27,9

(1) Para el cálculo de la edad media de las madres se ha seguido el mismo procedimiento indicado al pie de la tabla nº 33.

47. NACIMIENTOS SEGUN LA EDAD DE LOS PADRES — 1943

Edad del padre	EDAD DE LA MADRE																						Totales		
	—de20		20-24		25-29		30-34		35-39		40-44		45-49		50-54		55-59		60ymás		S/esp.				
	M.	F.	M.	F.	M.	F.	M.	F.	M.	F.	M.	F.	M.	F.	M.	F.	M.	F.	M.	F.	M.	F.	M.	F.	Grl.
—de 20	3	2	5	3	—	—	—	—	—	—	—	—	—	—	—	—	—	—	—	—	—	1	8	6	14
20 - 24	80	64	156	139	22	28	8	3	—	—	—	1	—	—	—	—	—	—	—	—	26	24	292	259	551
25 - 29	78	52	444	404	357	346	46	42	—	11	—	—	—	—	—	—	—	—	—	—	65	50	990	905	1895
30 - 34	23	15	194	166	418	418	272	243	25	28	2	1	—	—	—	—	—	—	—	—	41	44	975	915	1890
35 - 39	5	8	57	42	190	178	261	225	133	111	7	12	—	—	—	—	—	—	—	—	43	37	696	613	1309
40 - 44	2	1	9	16	48	42	111	85	117	97	31	23	2	5	—	1	—	—	—	—	29	23	349	293	642
45 - 49	—	1	4	4	5	5	17	22	50	37	17	23	6	2	—	—	—	—	—	—	11	14	110	108	218
50 - 54	—	1	—	—	4	—	7	5	12	11	5	11	5	2	—	—	—	—	—	—	10	3	43	33	76
55 - 59	—	—	2	1	2	—	2	3	5	1	4	6	1	—	—	—	—	—	—	—	5	3	21	14	35
60 y más	—	—	—	—	—	—	—	—	2	—	1	1	—	—	—	1	—	—	—	1	3	—	6	3	9
Sin esp.	24	27	49	40	36	26	24	20	10	7	4	5	—	1	—	—	—	—	—	—	8	11	155	137	292
Totales	215	171	920	815	1082	1043	748	648	354	303	71	84	14	10	—	2	—	—	—	1	241	210	3645	3286	6931

48. NUMERO MENSUAL DE DEFUNCIONES — 1900 - 1943

Años	Enero	Feb.	Marzo	Abril	Mayo	Junio	Julio	Agosto	Set.	Oct.	Nov.	Dic.	Totales
1900	347	445	242	250	242	250	197	199	221	314	325	278	3310
1901	242	191	273	266	277	228	265	258	214	315	266	306	3101
1902	297	250	294	233	226	244	234	295	321	361	318	329	3402
1903	267	204	252	233	223	209	191	182	201	250	220	272	2704
1904	225	213	245	236	282	249	184	231	209	260	297	304	2935
1905	260	245	263	257	264	222	269	277	223	254	294	318	3146
1906	338	288	283	292	273	288	335	243	245	305	389	422	3701
1907	393	296	361	325	301	312	271	239	266	293	295	357	3709
1908	352	297	299	286	288	246	294	267	232	324	350	371	3606
1909	380	273	289	302	290	322	364	395	386	350	356	428	4135
1910	364	335	363	296	323	327	357	357	372	443	392	429	4358
1911	475	340	423	411	415	435	406	416	317	378	359	445	4820
1912	403	376	355	360	354	306	365	353	321	367	352	421	4333
1913	448	350	345	379	346	368	412	394	362	370	379	391	4544
1914	434	329	342	364	363	386	354	343	330	358	329	408	4340
1915	414	366	370	365	353	367	369	330	367	377	356	418	4452
1916	461	390	411	414	434	454	504	496	542	619	572	470	5767
1917	509	322	353	339	311	323	326	339	327	451	443	509	4552
1918	400	352	415	418	416	362	409	377	322	403	503	423	4800
1919	455	331	369	397	504	585	420	381	339	305	348	433	4867
1920	419	365	409	362	347	371	406	353	354	386	416	371	4559
1921	382	338	374	392	355	492	719	397	369	370	411	425	5024
1922	373	327	341	301	344	348	347	308	340	341	395	395	4160
1923	449	466	362	380	405	421	374	374	414	398	328	364	4735
1924	390	320	320	341	356	345	362	432	450	395	410	527	4648
1925	488	428	471	385	394	415	407	457	443	446	464	434	5232
1926	418	359	418	359	404	333	398	418	410	413	447	355	4732

Años	Enero	Feb.	Marzo	Abril	Mayo	Junio	Julio	Agosto	Set.	Oct.	Nov.	Dic.	Totales
1927	412	371	380	353	406	424	486	566	485	525	595	481	5484
1928	483	412	431	391	415	434	427	418	345	481	514	441	5192
1929	471	396	498	454	428	451	477	566	449	463	506	448	5607
1930	442	379	393	395	408	373	475	448	462	395	432	482	5084
1931	395	390	444	364	402	418	476	459	484	363	412	444	5051
1932	450	349	398	397	442	455	376	373	367	418	384	420	4829
1933	406	311	361	358	407	362	482	492	415	381	412	412	4799
1934	498	364	363	391	526	483	459	433	404	468	418	406	5213
1935	408	372	329	316	407	405	535	607	472	437	423	426	5137
1936	403	310	394	371	370	354	383	437	370	365	392	389	4538
1937	348	373	377	386	415	399	525	464	401	466	452	447	5053
1938	433	360	361	350	355	399	454	521	425	406	397	449	4910
1939	456	377	373	406	373	370	414	439	377	395	411	414	4805
1940	448	361	382	341	408	392	428	442	441	382	385	401	4811
1941	401	330	349	366	430	431	405	378	421	441	450	417	4819
1942	387	332	381	381	411	474	480	416	346	429	418	410	4865
1943	414	338	317	350	354	417	439	420	413	383	406	403	4654

49. TASAS MENSUALES DE MORTALIDAD (o/oo habitantes) — 1939 - 1943

Años	Enero	Feb.	Marzo	Abril	Mayo	Junio	Julio	Agosto	Set.	Oct.	Nov.	Dic.	T. An.
1939	0,889	0,735	0,727	0,791	0,726	0,720	0,806	0,854	0,733	0,768	0,799	0,805	9.35
1940	0,871	0,701	0,742	0,662	0,792	0,760	0,830	0,857	0,855	0,740	0,746	0,776	9,33
1941	0,776	0,642	0,675	0,707	0,831	0,833	0,782	0,730	0,813	0,851	0,868	0,804	9,31
1942	0,746	0,640	0,734	0,734	0,792	0,913	0,924	0,801	0,666	0,825	0,804	0,788	9,37
1943	0,796	0,650	0,609	0,672	0,680	0,800	0,842	0,806	0,792	0,734	0,778	0,772	8,93

50. DISTRIBUCION DE LAS DEFUNCIONES POR GRANDES GRUPOS DE EDADES — 1905 - 1910 - 1939/43 y 1943

Porciento sobre el total de las muertes ocurridas en el período indicado (1)

Años	GRUPOS DE EDADES								
	0 a 9 años	10 a 19 años	20 a 29 años	30 a 39 años	40 a 49 años	50 a 59 años	60 a 69 años	70 a 79 años	80 y más años
1905	47,1	5,5	8,8	10,7	10,7	7,9	4,6	3,2	1,5
1910	46,4	7,0	9,5	9,5	9,4	7,3	5,0	3,9	1,9
1939	16,3	4,7	8,1	8,8	12,1	15,0	14,4	13,3	7,3
1940	15,4	3,7	7,1	1,8	12,3	15,8	15,8	13,3	8,2
1941	15,3	4,3	6,7	7,3	11,8	15,7	16,8	13,7	8,3
1942	15,4	3,8	6,3	7,4	11,9	16,1	16,1	14,0	8,9
1943	11,1	3,2	6,3	7,4	11,5	17,0	20,4	13,7	9,4
1939/43	14,7	4,0	6,9	7,8	12,0	15,9	16,7	13,6	8,4

(1) Excluídos los casos de edad desconocida.

51. NUMERO DE DEFUNCIONES ANUALES, DISTRIBUIDAS SEGUN GRUPOS DE EDADES Y SEXOS, EN EL PERIODO 1939 - 1943

Grupo de edades	1939			1940			1941			1942			1943		
	M.	F.	T.	M.	F.	T.	M.	F.	T.	M.	F.	T.	M.	F.	T.
0 a 4 años	410	281	691	356	309	665	349	318	667	390	311	701	275	189	464
5 a 9 „	43	47	90	49	30	79	37	33	70	27	23	50	29	22	51
10 a 14 „	47	44	91	32	35	67	35	24	59	27	35	62	22	17	39
15 a 19 „	61	75	136	55	55	110	80	69	149	67	58	125	54	54	108
20 a 24 „	85	94	179	75	92	167	75	89	164	82	68	150	65	75	140
25 a 29 „	107	103	210	79	95	174	74	84	158	76	80	156	61	93	154
30 a 39 „	257	167	424	206	185	391	215	136	351	203	153	358	189	155	344
40 a 49 „	391	190	581	387	206	593	375	195	570	372	208	580	354	181	535
50 a 59 „	486	234	720	498	263	761	516	238	754	520	262	782	528	263	791
60 a 69 „	433	255	688	480	280	760	516	294	810	478	306	784	585	363	948
70 a 79 „	376	261	637	371	269	640	382	279	661	382	299	681	357	281	638
80 y + „	166	182	348	177	218	395	188	214	402	202	230	432	218	220	438
Desconocida	10	—	10	8	1	9	4	—	4	4	—	4	4	—	4
Totales	2872	1933	4805	2733	2038	4811	2846	1973	4819	2832	2033	4865	2741	1913	4654

52. PORCENTUAL DE LAS DEFUNCIONES OCURRIDAS EN 1943 SEGUN GRUPOS DE EDADES Y SEXOS (1)

Grupos de edades	% sobre el total de defunciones del mismo sexo		% complexivo	Grupo de edades	% sobre el total de defunciones del mismo sexo		% complexivo
	M.	F.			M.	F.	
— de 1 año ..	8,1	7,7	7,9	20 a 24 años	2,4	3,9	3,0
de 1 año	1,0	1,0	1,0	25 a 29 ,,	2,2	4,9	3,3
de 2 años ...	0,4	0,5	0,4	30 a 39 ,,	6,9	8,1	7,4
de 3 años ...	0,4	0,4	0,4	40 a 49 ,,	12,9	9,5	11,5
de 4 años ...	0,2	0.2	0,2	50 a 59 ,,	19,3	13,7	17,0
de 5 a 9	1,1	1,2	1,1	60 a 69 ,,	21,4	19,0	20,4
de 10 a 14 ..	0,8	0,9	0,8	70 a 79 ,,	13,0	14,7	13,7
de 15 a 19 ..	2,0	2,8	2,3	80 y + ,,	8,0	11,5	9,4

(1) Excluídos los casos de edades no especificadas.

53. EDAD MEDIA DE LAS DEFUNCIONES OCURRIDAS EN 1939-43 (1)

Sexos	1939	1940	1941	1942	1943
Masculino	46,0	48,1	48,5	48,1	51,2
Femenino	44,7	46,1	46,6	48,0	51,2
Complexivo	45,5	47,2	47,7	48,1	51,2

(1) Excluídas las de edades no especificadas. El método de cálculo, seguido para la determinación de la edad media en las defunciones es similar al indicado al pie de la tabla nº 33.

54. DEFUNCIONES OCURRIDAS EN 1943, DISTRIBUIDAS SEGUN SEXO Y EDAD DE LOS FALLECIDOS

Edad	DEFUNCIONES			Edad	DEFUNCIONES			Edad	DEFUNCIONES			Edad	DEFUNCIONES		
	M.	F.	T.		M.	F.	T.		M.	F.	T.		M.	F.	T.
—1				23	10	21	31	51	37	12	49	79	21	20	41
mes	100	73	173	24	11	15	26	52	49	24	73	80	40	26	66
1-5				25	11	15	26	53	61	32	93	81	27	19	46
meses	76	45	121	26	11	25	36	54	46	26	72	82	31	24	55
6-11				27	10	16	26	55	56	18	74	83	23	22	45
meses	45	30	75	28	17	15	32	56	58	32	90	84	19	21	40
1 año	27	20	47	29	12	22	34	57	48	30	78	85	16	10	26
2	11	9	20	30	15	23	38	58	66	40	106	86	22	15	37
3	10	8	18	31	13	11	24	59	51	18	69	87	4	14	18
4	6	4	10	32	23	11	34	60	80	47	127	88	7	10	17
5	12	5	17	33	17	16	33	61	48	23	71	89	8	12	20
6	6	2	8	34	16	15	31	62	60	41	101	90	4	13	17
7	4	8	12	35	14	10	24	63	67	38	105	91	2	3	5
8	5	4	9	36	18	17	35	64	66	30	96	92	7	3	10
9	2	3	5	37	26	17	43	65	57	39	96	93	2	6	8
10	2	3	5	38	24	18	42	66	51	36	87	94	2	3	5
11	4	—	4	39	23	17	40	67	53	36	89	95	—	8	8
12	4	1	5	40	24	17	41	68	56	38	94	96	1	3	4
13	3	4	7	41	29	12	41	69	47	35	82	97	—	2	2
14	9	9	18	42	46	20	66	70	56	36	92	98	1	1	2
15	13	12	25	43	23	22	45	71	37	21	58	99	1	—	1
16	8	5	13	44	40	16	56	72	32	35	67	100	1	2	3
17	16	10	26	45	30	25	55	73	36	24	60	102	--	1	1
18	10	12	22	46	40	15	55	74	43	25	68	104	—	1	1
19	7	15	22	47	32	15	47	75	29	31	60	105	—	1	1
20	13	17	30	48	47	19	66	76	28	36	64	Desc.	4	—	4
21	13	9	22	49	43	20	63	77	31	29	60				
22	18	13	31	50	56	31	87	78	44	24	68	Total	2741	1913	4654

DEFUNCIONES SEGUN GRUPOS DE EDADES

1943

TOTALES

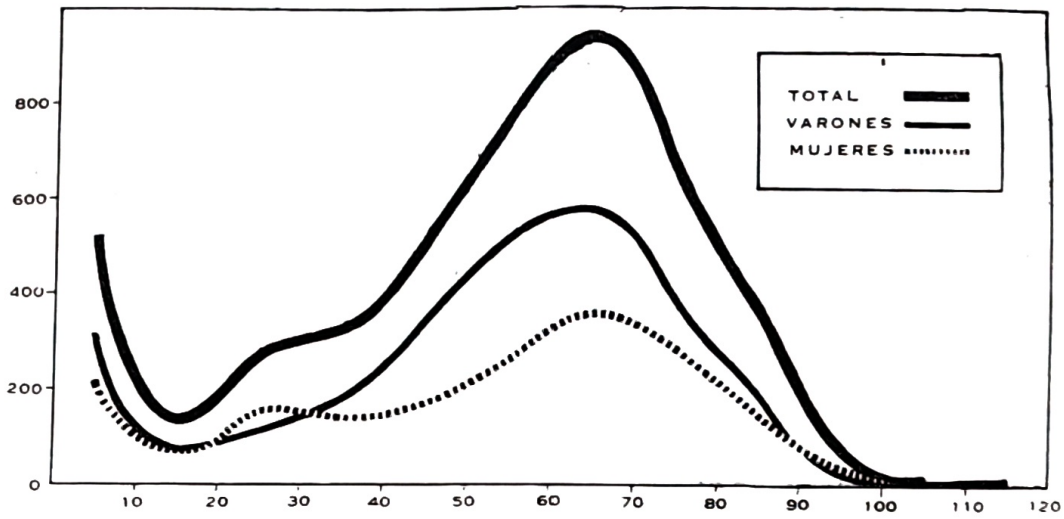

TUBERCULOSIS
13-22

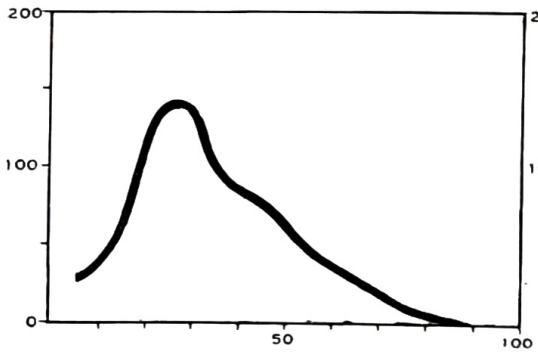

CORAZON
90-95

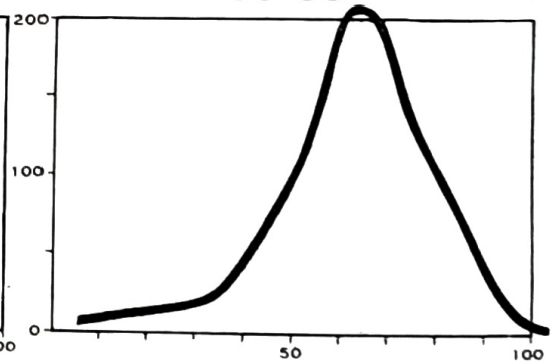

CANCER
45-55

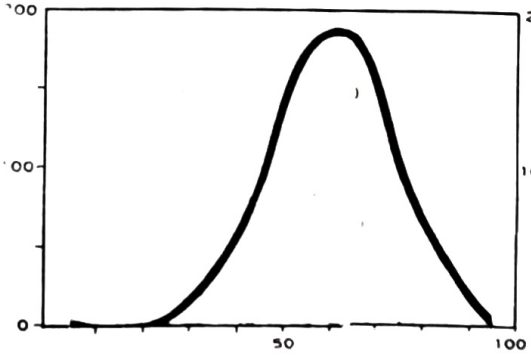

BRONCONEUMONIA
107

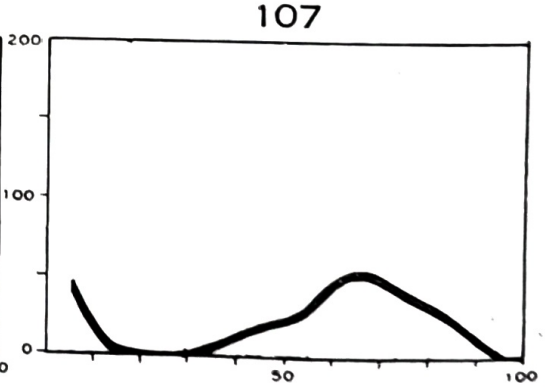

55. DEFUNCIONES POR TUBERCULOSIS, SEGUN NACIONALIDAD, EDAD Y SEXO — 1943

NACIONALIDAD	EDAD DE LOS FALLECIDOS																		TOTALES		
	Hasta 14 años		15 a 19 años		20 a 24 años		25 a 29 años		30 a 39 años		40 a 49 años		50 a 59 años		60 años y más		Edad desc.				
	M.	F.	M.	F.	M.	F.	M.	F.	M.	F.	M.	F.	M.	F.	M.	F.	M.	F.	M.	F.	Gral.
Alemanes	—	—	—	—	—	—	—	—	—	—	1	—	—	—	—	—	—	—	1	—	1
Austriacos	—	—	—	—	—	—	—	—	—	—	1	—	—	—	1	—	—	—	2	—	2
Brasileños	—	—	—	—	—	—	—	—	—	—	—	—	—	—	—	—	—	—	—	—	—
Checoeslovacos	—	—	—	—	—	—	—	—	—	—	—	—	—	—	1	—	—	—	1	—	1
Españoles	—	—	—	—	—	—	—	—	3	—	6	1	8	—	5	—	—	—	22	1	23
Franceses	—	—	—	—	—	—	—	—	—	—	—	—	—	—	—	1	—	—	—	1	1
Ingleses	—	—	—	—	—	—	—	—	—	—	—	—	—	—	—	—	—	—	—	—	—
Italianos	—	—	—	—	—	2	1	—	2	—	3	1	7	—	4	1	—	—	17	4	21
Lituanos	—	—	—	—	—	—	—	—	—	—	—	—	—	—	—	—	—	—	—	—	—
Polacos	—	—	—	—	—	—	—	—	1	—	—	—	—	—	—	—	—	—	1	—	1
Rumanos	—	—	—	—	—	—	—	—	—	—	—	—	—	—	—	—	—	—	—	—	—
Rusos	—	—	—	—	—	—	—	—	—	—	—	1	1	—	—	—	—	—	1	1	2
Sirios	—	—	—	—	—	—	—	—	—	—	—	—	—	—	1	—	—	—	1	—	1
Turcos	—	—	—	—	—	—	—	—	—	—	1	—	—	—	—	—	—	—	1	—	1
Uruguayos	—	—	—	—	—	—	—	—	—	—	1	1	—	—	1	—	—	—	2	1	3
Otras nacionalid.	—	—	—	—	—	—	1	—	1	1	2	—	3	—	4	—	—	—	11	1	12
Total extranjeros	—	—	—	—	—	2	2	—	7	1	15	4	19	—	17	2	—	—	60	9	69
Argentinos	17	20	21	30	31	36	24	46	45	43	27	16	18	5	16	4	—	—	199	200	399
Desconocidos	—	—	—	—	—	—	—	—	—	—	—	—	—	—	—	—	—	—	—	—	—
Total general	17	20	21	30	31	38	26	46	52	44	42	20	37	5	33	6	—	—	259	209	468

56. DEFUNCIONES POR CANCER, SEGUN NACIONALIDAD, EDAD Y SEXO — 1943

NACIONALIDAD	EDAD DE LOS FALLECIDOS																				TOTALES		
	Hasta 14 años		15 a 19 años		20 a 24 años		25 a 29 años		30 a 39 años		40 a 49 años		50 a 59 años		60 a 69 años		70 a 79 años		80 a ñ. y más		Edad desc.				
	M.	F.	M.	F.	M.	F.	M.	F.	M.	F.	M.	F.	M.	F.	M.	F.	M.	F.	M.	F.	M.	F.	M.	F.	Grl.
Alemanes	—	—	—	—	—	—	—	—	—	—	—	—	—	1	1	2	1	—	1	—	—	—	3	3	6
Austriacos	—	—	—	—	—	—	—	—	—	—	—	—	2	—	1	—	—	—	—	—	—	—	3	—	3
Brasileños	—	—	—	—	—	—	—	—	—	—	1	—	—	—	—	—	—	—	—	—	—	—	1	—	1
Checoeslovacos	—	—	—	—	—	—	—	—	—	—	1	—	1	—	1	—	—	—	—	—	—	—	3	—	3
Españoles	—	—	—	—	—	—	—	—	1	—	6	4	27	15	34	17	12	15	7	3	—	—	86	55	141
Franceses	—	—	—	—	—	—	—	—	—	—	—	—	4	—	2	4	—	1	1	1	—	—	7	6	13
Ingleses	—	—	—	—	—	—	—	—	—	—	1	—	2	—	—	—	—	—	—	—	—	—	3	—	3
Italianos	—	—	—	—	—	—	—	—	2	—	8	2	19	10	21	16	25	16	10	12	—	—	85	56	141
Lituanos	—	—	—	—	—	—	—	—	—	1	—	—	—	—	—	—	—	—	—	—	—	—	—	1	1
Polacos	—	—	—	—	—	—	—	—	2	—	—	1	—	—	2	—	—	—	—	—	—	—	4	1	5
Rumanos	—	—	—	—	—	—	—	—	—	—	—	1	—	—	—	—	1	—	—	—	—	—	1	1	2
Rusos	—	—	—	—	—	—	—	—	—	—	—	1	2	2	2	5	1	—	—	—	—	—	5	8	13
Sirios	—	—	—	—	—	—	—	—	—	—	—	—	1	—	1	—	—	—	—	—	—	—	2	—	2
Turcos	—	—	—	—	—	—	—	—	—	—	—	—	1	1	—	—	—	—	—	—	—	—	1	1	2
Uruguayos	—	—	—	—	—	—	—	—	—	—	—	—	—	1	2	1	—	1	—	—	—	—	2	3	5
Otras nacionalid.	—	—	—	—	—	—	—	—	2	—	4	2	5	—	9	1	4	1	1	—	—	—	25	4	29
Total extranjeros	—	—	—	—	—	—	—	—	6	2	21	11	64	30	76	46	44	34	20	16	—	—	231	139	370
Argentinos	1	4	—	—	1	1	1	3	12	11	40	23	40	37	27	33	11	16	3	9	—	—	136	137	273
Desconocidos	—	—	—	—	—	—	—	—	—	—	—	—	—	—	—	—	—	—	—	—	—	—	—	—	—
Total general	1	4	—	—	1	1	1	3	18	13	61	34	104	67	103	79	55	50	23	25	—	—	367	276	643

57. DEFUNCIONES CANCEROSAS POR SECCIONES DE REG. CIVIL Y LOCALIZACION — 1943

Secciones del Registro Civil	Cavidad bucal y faringe		Aparato digestivo		Aparato respiratorio		Org. genit. de la mujer	Seno	Org. genit. del hombre	Organ. urinar.		Piel		Otros órganos		Sin especific.		Totales		
	M.	F	M.	F.	M.	F.		F.		M.	F.	M.	F.	M.	F.	M.	F.	M.	F.	Grl
Primera	1	—	13	12	7	—	2	1	3	6	1	—	—	—	2	1	2	31	20	51
Segunda	6	—	38	28	17	1	12	2	8	2	2	—	1	3	1	4	9	78	56	134
Tercera	1	—	16	15	5	3	2	3	4	2	1	—	—	—	1	1	—	29	25	54
Cuarta	—	—	12	8	6	5	5	—	—	1	—	1	1	1	—	2	3	23	22	45
Quinta	4	—	32	31	15	2	8	6	4	3	1	1	2	1	—	10	4	70	54	124
Sexta	5	1	44	29	18	5	10	8	5	6	—	1	—	—	1	9	6	88	60	148
Séptima	2	—	20	12	16	2	11	5	2	2	2	1	1	—	—	5	6	48	39	87
Totales	19	1	175	135	84	18	50	25	26	22	7	4	5	5	5	32	30	367	276	643

58. DECESOS POR TUBERCULOSIS DEL APARATO RESPIRATORIO (13), SEGUN GRUPOS DE EDADES Y SEXO DE LOS FALLECIDOS — 1939 - 1943

Años	GRUPOS DE EDADES (AÑOS)																		TOTALES		
	—de 1		1 a 4		5 a 9		10 a 14		15 a 19		20 a 29		30 a 39		40 a 49		50 a 59		60 y +		
	M.	F.	M.	F.	M.	F.	M.	F.	M.	F.	M.	F.	M.	F.	M.	F.	M.	F.	M.	F.	M.	F.	Grl.
1939	—	2	1	1	—	1	4	11	16	31	71	75	52	34	57	17	36	9	21	6	258	187	445
1940	1	4	—	2	1	2	—	4	12	30	46	77	50	38	41	13	31	14	31	8	213	192	405
1941	1	3	4	2	1	1	8	2	25	24	53	74	44	21	48	16	31	7	38	6	253	156	409
1942	1	1	4	1	3	1	3	10	29	27	57	62	42	27	46	20	31	9	21	9	237	167	404
1943	1	1	2	—	—	4	1	5	19	25	52	77	47	40	36	19	34	5	32	6	224	182	406

59. DECESOS POR OTRAS TUBERCULOSIS (14 a 22), SEGUN GRUPOS DE EDADES Y SEXO DE LOS FALLECIDOS — 1939 - 1943

1939	5	7	3	4	4	5	1	3	—	2	3	6	5	2	3	—	5	—	—	1	29	30	59
1940	4	2	5	5	3	2	2	1	1	4	5	5	6	5	3	1	1	2	1	—	31	27	58
1941	2	3	3	5	3	2	4	4	1	6	6	1	6	1	2	—	2	—	1	1	30	23	53
1942	1	1	5	4	2	1	—	3	4	4	6	9	5	1	2	—	2	2	—	—	27	25	52
1943	3	2	6	5	3	1	1	2	2	5	5	7	5	4	6	1	3	—	1	—	35	27	62

60. DECESOS POR BRONCONEUMONIA (107) SEGUN GRUPOS DE EDADES Y SEXO DE LOS FALLECIDOS — 1939 - 1943

1939	45	47	17	7	5	2	3	2	1	3	8	5	10	8	12	14	20	6	47	32	168	126	294
1940	54	44	13	12	3	1	—	3	1	1	4	7	8	4	13	7	20	11	57	46	173	136	309
1941	44	46	17	22	3	4	—	—	1	2	1	6	2	5	11	7	17	11	71	55	167	158	325
1942	46	49	13	13	1	2	—	1	1	1	5	6	10	2	6	5	13	4	59	32	154	115	269
1943	20	14	6	6	—	2	2	2	1	3	2	—	5	4	16	6	20	7	77	52	149	96	245

61. DECESOS POR NEFRITIS (130 a 132) SEGUN GRUPOS DE EDADES Y SEXO DE LOS FALLECIDOS — 1939 - 1943

1939	—	—	—	—	—	1	—	2	1	—	1	4	9	7	12	10	25	14	63	28	111	66	177
1940	1	—	2	—	3	1	1	5	1	—	3	6	14	12	15	8	20	9	75	27	135	68	203
1941	—	—	1	—	—	1	2	—	—	1	5	3	8	2	12	9	20	11	64	32	112	59	171
1942	2	—	1	1	—	—	—	1	1	3	6	3	8	8	21	7	22	11	56	38	117	72	189
1943	—	—	—	2	—	—	1	—	—	1	7	6	7	10	14	8	24	10	91	30	144	67	211

62. DECESOS POR DIARREA Y ENTERITIS (—2 años) SEGUN GRUPOS DE EDADES Y SEXO DE LOS FALLECIDOS — 1939 - 1943

	— 1 mes		1 a 5 meses		6 a 11 meses		1 a 2 años																
1939	—	1	14	6	8	4	3	3	—	—	—	—	—	—	—	—	—	—	—	—	25	14	39
1940	1	1	9	8	6	3	1	3	—	—	—	—	—	—	—	—	—	—	—	—	17	15	32
1941	1	1	12	9	2	3	4	2	—	—	—	—	—	—	—	—	—	—	—	—	19	15	34
1942	—	—	7	8	7	5	1	4	—	—	—	—	—	—	—	—	—	—	—	—	15	17	32
1943	—	—	10	4	6	5	2	—	—	—	—	—	—	—	—	—	—	—	—	—	18	9	27

63. DECESOS POR CANCER (45 a 55), SEGUN GRUPOS DE EDADES Y SEXO DE LOS FALLECIDOS — 1939 - 1943

Años	0 a 9 años		10 a 19 años		20 a 29 años		30 a 39 años		40 a 49 años		50 a 59 años		60 a 69 años		70 a 79 años		80 y más años		TOTALES		
	M.	F.	M.	F.	M.	F.	M.	F.	M.	F.	M.	F.	M.	F.	M.	F.	M.	F.	M.	F.	Gral
1939	1	—	1	—	3	4	23	14	70	27	92	52	92	55	46	45	17	15	345	212	557
1940	2	2	1	1	3	6	15	16	62	42	101	60	67	60	57	45	11	11	319	243	562
1941	2	1	—	—	5	7	15	17	61	32	83	43	91	62	58	50	9	13	324	225	549
1942	—	1	2	1	4	3	12	18	57	42	119	56	99	60	58	49	20	21	371	251	622
1943	1	4	—	—	2	4	18	13	61	34	104	67	103	79	55	50	23	25	367	276	643

64. DECESOS POR ENFERMEDADES DEL CORAZON (90 a 95), SEGUN GRUPO DE EDADES Y SEXO DE LOS FALLECIDOS — 1939 - 1943

1939	16	8	12	11	10	14	25	15	40	25	67	46	71	47	84	64	50	55	375	285	660
1940	5	5	6	6	14	16	15	22	51	31	70	32	98	43	75	54	49	68	383	277	660
1941	4	8	7	11	10	11	26	18	53	22	80	40	72	53	77	56	50	45	379	264	643
1942	11	3	5	6	13	12	15	23	46	30	82	45	82	61	85	86	44	60	383	326	709
1943	5	3	4	6	7	12	15	10	46	27	92	48	117	97	79	58	44	58	409	319	728

65. DECESOS MENSUALES POR TUBERCULOSIS DEL AP. RESPIRATORIO (13) — 1939-1943

Años	Enero	Feb.	Marzo	Abril	Mayo	Junio	Julio	Agosto	Set.	Oct.	Nov.	Dic.	Total
1939	40	37	36	32	37	28	37	40	33	37	42	46	445
1940	38	33	36	27	27	31	25	31	48	39	35	35	405
1941	34	36	31	32	34	27	25	34	39	37	36	44	409
1942	29	31	35	27	37	33	38	33	28	35	38	40	404
1943	41	30	21	25	41	35	39	32	34	30	52	26	406

66. DECESOS MENSUALES POR OTRAS TUBERCULOSIS (14 a 22) — 1939 - 1943

1939	4	3	6	1	8	6	3	6	8	6	3	5	59
1940	10	3	4	3	6	4	4	6	5	5	5	3	58
1941	5	5	2	4	3	3	6	4	3	6	6	6	53
1942	4	5	3	6	4	3	2	4	1	3	8	9	52
1943	6	9	5	3	4	5	8	4	2	5	5	6	62

67. DECESOS MENSUALES POR BRONCONEUMONIA (107) — 1939 - 1943

1939	20	21	18	29	22	21	33	27	29	27	21	26	294
1940	33	23	19	16	23	19	26	54	37	15	23	21	309
1941	23	13	10	16	31	34	33	20	42	40	37	26	325
1942	18	16	19	12	29	32	35	15	14	36	27	16	269
1943	16	16	8	17	19	25	28	21	30	25	16	24	245

68. DECESOS MENSUALES POR NEFRITIS (130 a 132) — 1939 - 1943

1939	20	13	12	15	15	12	16	15	17	16	17	9	177
1940	17	16	11	16	16	16	21	14	15	23	19	19	203
1941	13	11	13	13	18	14	10	12	14	19	14	20	171
1942	14	11	13	8	17	17	15	24	16	17	12	25	189
1943	18	16	20	15	12	17	14	17	13	25	22	22	211

69. DECESOS MENSUALES POR DIARREA Y ENTERITIS (—2 años) (119) — 1939 - 1943

1939	2	5	3	6	3	3	1	2	1	—	4	9	39
1940	3	4	5	2	2	4	1	—	3	1	3	4	32
1941	2	1	—	1	1	4	2	1	2	5	4	11	34
1942	3	5	1	—	3	1	—	3	—	3	10	3	32
1943	4	2	4	4	2	1	2	—	2	1	3	2	27

70. DECESOS MENSUALES POR CANCER (45 a 55) — 1939 - 1943

Años	Enero	Feb.	Marzo	Abril	Mayo	Junio	Julio	Agosto	Set.	Oct.	Nov.	Dic.	Total
1939	48	58	40	44	35	35	48	53	47	47	49	53	557
1940	56	52	47	48	55	47	40	44	55	35	34	49	562
1941	46	53	52	42	48	48	39	42	48	48	39	44	549
1942	65	46	53	47	52	61	49	61	47	47	44	50	622
1943	54	48	54	54	52	57	52	50	52	54	57	59	643

71. DECESOS MENSUALES POR ENFERMEDADES DEL CORAZON (90 a 95) — 1939 - 1943

1939	49	47	51	53	66	46	54	71	54	60	56	53	660
1940	47	42	47	47	63	52	64	81	62	59	54	42	660
1941	48	45	41	50	65	83	58	45	59	60	45	44	643
1942	48	43	63	56	51	72	86	67	59	72	52	40	709
1943	49	44	35	58	39	81	81	90	73	56	55	68	729

72. DEFUNCIONES SEGUN NACIONALIDAD, ESTADO CIVIL Y SEXO — 1943

NACIONALIDAD	SOLTEROS						Casados		Viudos		S/espec.		TOTALES		
	Masculinos			Femeninos											
	Hasta 20 años	más de 20 años	edad desc.	Hasta 15 años	más de 15 años	edad desc.	M.	F.	M.	F.	M.	F.	M.	F.	Gral.
Alemanes	—	3	—	—	1	—	9	2	4	5	—	—	16	8	24
Austríacos	—	4	—	—	—	—	6	2	—	3	—	—	10	5	15
Brasileños	—	1	—	—	1	—	3	2	—	—	1	—	5	3	8
Checoeslovacos	—	1	—	—	—	—	7	—	2	—	—	—	8	2	10
Españoles	—	79	—	—	18	—	206	102	87	143	3	—	375	263	638
Franceses	—	5	—	—	2	—	12	4	7	18	—	—	24	24	48
Ingleses	—	—	—	—	—	—	10	1	2	3	—	—	12	4	16
Italianos	2	135	—	2	21	—	312	156	112	204	9	2	570	385	955
Lituanos	—	—	—	—	—	—	1	1	—	—	—	—	1	1	2
Polacos	—	6	—	—	—	—	11	2	—	1	2	—	19	3	22
Rumanos	—	1	—	—	—	—	4	1	—	2	—	—	5	3	8
Rusos	—	7	—	—	1	—	19	14	5	13	—	—	31	28	59
Sirios	—	4	—	—	—	—	3	—	1	1	—	—	8	1	9
Turcos	—	1	—	—	—	—	2	1	—	1	—	—	3	2	5
Uruguayos	—	6	—	—	2	—	9	6	6	10	—	—	21	18	39
Otras nacionalidades	—	*37*	—	—	*3*	—	*125*	*14*	*24*	*14*	*8*	—	*194*	*31*	225
Total extranjeros	2	290	—	2	49	—	739	308	250	418	23	2	1.304	779	2.083
Argentinos	390	379	1	238	295	—	547	351	99	243	15	2	1.431	1.134	2.565
Desconocida	—	—	—	—	—	—	—	—	—	—	*6*	—	*6*	—	6
Total general	392	669	1	240	344	—	1.286	659	349	666	44	4	2.741	1.913	4.654

73. DEFUNCIONES POR ENFERMEDADES EPIDEMICAS Y TUBERCULOSIS POR SECCIONES DE REGISTRO CIVIL — 1943

Secciones del Regist. Civil	Fiebre tifoidea		Viruela		Sarampión		Escarlatina		Coqueluche		Difteria y Crup		Tuberculosis				Totales		
													Aparato respirat.		Otras				
	M.	F.	M.	F.	M.	F.	M.	F.	M.	F.	M.	F.	M.	F.	M.	F.	M.	F.	Grl.
Primera	1	—	—	—	—	—	—	—	—	—	—	—	13	8	1	1	15	9	24
Segunda	1	—	1	—	—	—	—	—	—	—	5	1	22	45	11	8	40	54	94
Tercera	—	—	—	—	—	—	—	—	—	—	—	—	5	11	4	2	9	13	22
Cuarta	1	—	—	—	—	—	—	1	—	1	1	1	7	10	3	6	12	19	31
Quinta	2	—	—	—	—	1	—	—	—	—	—	1	21	17	2	3	25	22	47
Sexta	—	1	—	—	1	—	—	—	—	—	3	2	134	81	10	6	148	90	238
Séptima	1	1	—	—	—	1	—	—	—	—	2	—	22	10	4	1	29	13	42
Totales	6	2	1	—	1	2	—	1	—	1	11	5	224	182	35	27	278	220	498

74. DEFUNCIONES CLASIFICADAS, SEGUN CAUSA DE MUERTE Y SEXO — 1941 - 43

Nº	CAUSAS DE MUERTE (Nomenclatura Internacional abreviada) (1940)	1941			1942			1943		
		M.	F.	T.	M.	F.	T.	M.	F.	T.
1	Fiebre tifoidea y paratifoideas (1 y 2)	10	6	16	5	2	7	6	2	8
2	Peste (3)	—	—	—	—	—	—	—	—	—
3	Escarlatina (8)	1	—	1	—	—	—	—	1	1
4	Coqueluche (9)	—	3	3	10	8	18	—	1	1
5	Difteria (10)	21	23	44	14	16	30	11	5	16
6	Tuberculosis del aparato respiratorio (13)	253	156	409	237	167	404	224	182	406
7	Otras tuberculosis (14 a 22)	30	23	53	27	25	52	35	27	62
8	Paludismo (malaria) (28)	—	—	—	—	—	—	—	—	—
9	Sífilis (30)	15	7	22	26	8	34	25	10	35
10	Gripe o influenza (33)	5	8	13	13	3	16	9	9	18
11	Viruela (34)	3	—	3	1	—	1	1	—	1
12	Sarampión (35)	1	5	6	—	—	—	1	2	3
13	Tifus exantemático (39)	—	—	—	—	—	—	—	—	—
14	Otras enferm. infecciosas y parasitarias (4 a 7, 11, 12, 23 a 27, 29, 31, 32, 36 a 38, 40 a 44)	46	41	87	41	25	66	39	28	67
I	**Enfermedades infecciosas y parasitarias**	385	272	657	374	254	628	351	267	618
15	Cáncer y otros tumores malignos (45 a 55)	324	225	549	371	251	622	367	276	643
16	Tumores no malignos o cuyo carácter maligno no está especificado (56 y 57)	20	14	34	28	13	41	16	8	24
II	**Cáncer y otros tumores**	344	239	583	399	264	663	383	284	667
17	Reumatismo crónico y gota (59 y 60)	3	—	3	4	4	8	5	3	8
18	Diabetes azucarada (61)	20	31	51	26	25	51	14	25	39
19	Alcoholismo agudo o crónico (77)	2	—	2	2	—	2	1	—	1
20	Avitaminosis, otras enfermedades generales y envenenamientos crónicos (58, 62 a 76, 78 y 79)	60	41	101	41	34	75	36	37	73
III	**Enfermedades reumatismales, de la nutrición, de las glándulas endócrinas, otras enfermedades generales y avitaminosis**	52	52	104	42	42	84	30	39	69
IV	**Enfermed. de la sangre y de los órg. hematopoy.**	31	18	49	25	18	43	22	25	47
V	**Envenenamientos crónicos e intoxicaciones**	2	2	4	6	3	9	4	1	5
21	Meningitis simple y enf. de la méd. esp. (81 y 82)	59	27	86	40	19	59	38	16	54
22	Lesiones intracraneanas de origen vascular (83)	216	147	363	176	164	340	214	168	382
23	Otras enfermedades del sistema nervioso y de los órganos de los sentidos (80, 84 a 89)	13	8	21	31	24	55	23	19	42
VI	**Enfermedades del sistema nervioso y de los órganos de los sentidos**	288	182	470	247	207	454	275	203	478
24	Enfermedades del corazón (90 a 95)	379	264	643	383	326	709	410	319	729
25	Otras enferm. del aparato circulatorio (96 a 103)	70	50	120	77	54	131	83	55	138
VII	**Enfermedades del aparato circulatorio**	449	314	763	460	380	840	493	374	867
26	Bronquitis (106)	5	5	10	8	2	10	9	5	14
27	Neumonías (107 a 109)	203	180	383	199	144	343	182	115	297
28	Otras enf. del aparato respiratorio (104-5, 110-14)	96	66	162	77	57	134	84	47	131
VIII	**Enfermedades del aparato respiratorio**	304	251	555	284	203	487	275	167	442
29	Diarrea y enteritis (119 y 120)	25	21	46	23	20	43	20	17	37
30	Apendicitis (121)	3	3	6	—	2	2	3	1	4
31	Enfermed. del hígado y vías biliares (124 a 127)	57	49	106	36	43	79	55	46	101
32	Otras enfermedades del aparato digestivo (115 a 118, 122, 123, 128 y 129)	79	53	132	82	69	151	65	47	112
IX	**Enfermedades del aparato digestivo**	164	126	290	141	134	275	143	111	254
33	Nefritis (130 a 132)	112	59	171	117	72	189	144	67	211
34	Otras enf. del apar. urinario o genital (133-39)	11	14	25	11	7	18	13	8	21
X	**Enfermedades del aparato urinario o genital (no venéreas, gravídicas o puerperales)**	123	73	196	128	79	207	157	75	232
35	Septicemias e infecc. puerperales (140 y 147)	—	5	5	—	11	11	—	10	10
36	Otras enfermedades del embarazo, parto y estado puerperal (141 a 146, 148 a 150)	—	14	14	—	8	8	—	12	12
XI	**Enferm. del embarazo, parto y estado puerperal**	—	19	19	—	19	19	—	22	22
37	Enfermedades de la piel, del tejido celular, de los huesos y órganos del movimiento (151 a 156)	4	5	9	8	3	11	7	3	10
XII	**Enfermedades de la piel y del tejido celular**	2	4	6	6	1	7	6	2	8
XIII	**Enferm. de los huesos y órganos del movimiento**	2	1	3	2	2	4	1	1	2
38	Debilidad congénita, vicios de conformación congénitos, nacimiento prematuro (157 a 161)	94	75	169	123	71	194	91	64	155
XIV	**Vicios de conformación congénitos**	7	8	15	14	7	21	12	7	19
XV	**Enfermedades propias del primer año de vida**	87	67	154	109	64	173	79	57	136
39	Senilidad, vejez (162)	22	28	50	22	25	47	32	33	65
XVI	**Senilidad, vejez**	22	28	50	22	25	47	32	33	65
40	Suicidios (163 y 164)	38	19	57	30	11	41	32	14	46
41	Homicidios (165 a 168)	23	6	29	32	7	39	15	6	21
42	Accidentes de automóvil (toda clase de vehículo automotriz (170)	5	2	7	5	1	6	4	2	6
43	Otras muertes, violentas o acc. (salvo suicidio, homicidio o accid. de automóvil (169, 171-98)	186	80	266	165	96	261	153	45	198
XVII	**Muertes violentas y accidentales**	252	107	359	232	115	347	204	67	271
44	Causas no especificadas o mal definidas (199 y 200)	332	210	542	341	216	557	274	178	452
XVIII	**Causas no especificadas o mal definidas**	332	210	542	341	216	557	274	178	452
	TOTAL GENERAL	2.846	1.973	4.819	2.832	2.033	4.865	2.741	1.913	4.654

75. DEFUNCIONES SEGUN CAUSA DE MUERTE Y MES EN 1943

Nº	CAUSAS DE MUERTE (Nomenclatura Internacional abreviada) (1940)	Enero	Febrero	Marzo	Abril	Mayo	Junio	Julio	Agosto	Setiembre	Octubre	Noviembre	Diciembre	Totales
1	Fiebre tifoidea y paratifoideas (1 y 2)	3	1	—	1	—	1	—	—	—	1	1	—	8
2	Peste (3)	—	—	—	—	—	—	—	—	—	—	—	—	—
3	Escarlatina (8)	—	—	—	—	—	—	—	—	—	—	—	1	1
4	Coqueluche (9)	—	—	—	—	—	—	—	—	—	—	1	—	1
5	Difteria (10)	1	5	—	1	—	1	4	2	1	—	—	1	16
6	Tuberculosis del aparato respiratorio (13)	41	30	21	25	41	35	39	32	34	30	52	26	406
7	Otras tuberculosis (14 a 22)	6	9	5	3	4	5	8	4	2	5	5	6	62
8	Paludismo (malaria) (28)	—	—	—	—	—	—	—	—	—	—	—	—	—
9	Sífilis (30)	4	2	2	3	3	3	3	3	2	3	2	5	35
10	Gripe o influenza (33)	—	—	—	2	3	2	4	—	2	3	—	2	18
11	Viruela (34)	—	—	—	—	—	1	—	—	—	—	—	—	1
12	Sarampión (35)	—	—	—	—	—	—	—	—	—	—	1	2	3
13	Tifus exantemático (39)	—	—	—	—	—	—	—	—	—	—	—	—	—
14	Otras enferm. infecciosas y parasitarias (4 a 7, 11, 12, 23 a 27, 29, 31, 32, 36 a 38, 40 a 44)	8	6	8	5	4	5	4	5	8	5	5	4	67
I	**Enfermedades infecciosas y parasitarias**	63	53	36	40	55	53	62	46	49	47	67	47	618
15	Cáncer y otros tumores malignos (45 a 55)	54	48	54	54	52	57	52	50	52	54	57	59	643
16	Tumores no malignos o cuyo carácter maligno no está especificado (56 y 57)	2	1	2	2	—	1	3	3	2	3	4	1	24
II	**Cáncer y otros tumores**	56	49	56	56	52	58	55	53	54	57	61	60	667
17	Reumatismo crónico y gota (59 y 60)	1	1	—	—	—	2	1	1	—	1	—	1	8
18	Diabetes azucarada (61)	—	5	6	4	—	3	2	2	5	3	4	5	39
19	Alcoholismo agudo o crónico (77)	—	—	—	—	—	—	—	—	—	—	—	1	1
20	Avitaminosis, otras enfermedades generales y envenenamient. crónicos (58, 62 a 76, 78 y 79)	8	7	4	10	5	8	7	3	6	7	5	3	73
III	**Enfermedades reumatismales, de la nutrición, de las glándulas endócrinas, otras enfermedades generales y avitaminosis**	5	7	7	7	1	6	4	5	8	6	4	9	69
IV	**Enferm. de la sangre y de los órg. hematopoy.**	4	5	3	7	4	5	6	1	3	4	5	—	47
V	**Envenenamientos crónicos e intoxicaciones**	—	1	—	—	—	2	—	—	—	1	—	1	5
21	Meningitis simp. y enf. de la méd. esp. (81 y 82)	5	7	7	2	3	4	4	3	12	3	2	2	54
22	Lesiones intracranean. de origen vascular (83)	32	32	21	27	38	29	37	41	35	29	28	33	382
23	Otras enfermedades del sistema nervioso y de los órganos de los sentidos (80, 84 a 89)	3	3	6	3	—	4	5	3	4	3	3	5	42
VI	**Enfermedades del sistema nervioso y de los órganos de los sentidos**	40	42	34	32	41	37	46	47	51	35	33	40	478
24	Enfermedades del corazón (90 a 95)	49	44	35	58	39	81	81	90	73	56	55	68	729
25	Otras enferm. del apar. circulatorio (96 a 103)	19	5	12	11	13	9	13	9	9	17	14	7	138
VII	**Enfermedades del aparato circulatorio**	68	49	47	69	52	90	94	99	82	73	69	75	867
26	Bronquitis (106)	2	—	—	—	1	4	1	—	1	4	—	1	14
27	Neumonias (107 a 109)	22	19	12	24	23	28	35	24	37	27	20	26	297
28	Otras enf. del apar. respiratorio (104-5, 110-14)	15	8	7	11	13	11	15	11	8	8	14	10	131
VIII	**Enfermedades del aparato respiratorio**	39	27	19	35	37	43	51	35	46	39	34	37	442
29	Diarrea y enteritis (119 y 120)	5	2	5	4	2	2	3	1	4	1	4	4	37
30	Apendicitis (121)	—	1	—	1	1	—	—	—	—	—	1	—	4
31	Enferm. del hígado y vías biliares (124 a 127)	7	8	8	8	7	10	3	12	15	10	8	5	101
32	Otras enfermedades del aparato digestivo (115 a 118, 122, 123, 128 y 129)	11	5	3	12	7	10	5	15	14	9	11	10	112
IX	**Enfermedades del aparato digestivo**	23	16	16	25	17	22	11	28	33	20	24	19	254
33	Nefritis (130 a 132)	18	16	20	15	12	17	14	17	13	25	22	22	211
34	Otras enf. del apar. urinario o genital (133-39)	3	3	2	—	1	2	4	—	3	1	1	1	21
X	**Enfermedades del aparato urinario o genital (no venéreas, gravídicas o puerperales)**	21	19	22	15	13	19	18	17	16	26	23	23	232
35	Septicemias e infecc. puerperales (140 y 147)	2	—	1	1	1	1	—	—	—	1	1	2	10
36	Otras enfermedades del embarazo, parto y estado puerperal (141 a 146, 148 a 150)	—	1	—	—	1	1	1	—	2	2	4	—	12
XI	**Enferm. del embarazo, parto y est. puerperal**	2	1	1	1	2	2	1	—	2	3	5	2	22
37	Enfermedades de la piel, del tejido celular, de los huesos y órg. del movimiento (151 a 156)	—	1	1	1	1	2	—	1	—	1	1	1	10
XII	**Enfermedades de la piel y del tejido celular**	—	1	1	1	1	2	—	—	—	1	—	1	8
XIII	**Enferm. de los huesos y órgan. del movimiento**	—	—	—	—	—	—	—	1	—	—	1	—	2
38	Debilidad congén., vicios de conformación congénitos, nacimiento prematuro (157 a 161)	13	10	7	7	9	10	16	23	12	8	17	23	155
XIV	**Vicios de conformación congénitos**	2	3	3	—	2	1	3	—	1	—	3	1	19
XV	**Enfermedades propias del primer año de vida**	11	7	4	7	7	9	13	23	11	8	14	22	136
39	Senilidad, vejez (162)	4	1	8	4	3	9	8	7	6	4	7	4	65
XVI	**Senilidad, vejez**	4	1	8	4	3	9	8	7	6	4	7	4	65
40	Suicidios (163 y 164)	3	4	5	4	—	4	6	—	3	10	5	2	46
41	Homicidios (165 a 168)	1	4	1	—	1	2	—	1	5	2	4	—	21
42	Accidentes de automóvil (toda clase de vehículo automotriz (170)	—	—	—	1	1	—	—	—	1	1	1	1	6
43	Otras muertes, violentas o acc. (salvo suicidio, homicidio o accid. de automóvil (169, 171-98)	31	22	16	14	17	9	9	12	6	16	19	27	198
XVII	**Muertes violentas y accidentales**	35	30	22	19	19	15	15	13	15	29	29	30	271
44	Causas no especif. o mal definidas (199 y 200)	41	27	38	32	48	44	52	45	36	30	27	32	452
XVIII	**Causas no especificadas o mal definidas**	41	27	38	32	48	44	52	45	36	30	27	32	452
	TOTAL GENERAL	414	338	317	350	354	417	439	420	413	383	406	403	4654

76. DEFUNCIONES CLASIFICADAS POR CAUSAS

Número de orden	CAUSAS DE MUERTE (Nomenclatura internacional del año 1940)	EDADES													
		Menos de 1 mes		1 mes menos 1 año		1-4 años		5-9 años		10-14 años		15-19 años		20-2[illegible] años	[illegible]
		M.	F.	M.	F.	M.	F.	M.	F.	M.	F.	M.	F.	M.	F.
1	Tifoidea	—	—	—	—	—	—	—	—	—	—	1	1	—	—
2	Fiebres paratifoideas	—	—	—	—	—	—	—	—	—	—	1	—	—	—
3	Peste:														
	a) Bubónica, septicémica y pulmonar secundaria (trasmisión por pulgas u otros insectos chupadores)	—	—	—	—	—	—	—	—	—	—	—	—	—	—
	b) Neumónica primaria (trasmisión por vía respir.)	—	—	—	—	—	—	—	—	—	—	—	—	—	—
	c) No especificada	—	—	—	—	—	—	—	—	—	—	—	—	—	—
4	Cólera	—	—	—	—	—	—	—	—	—	—	—	—	—	—
5	Fiebre ondulante:														
	a) Infección por Brucella melitensis (melitococia)	—	—	—	—	—	—	—	—	—	—	—	—	—	—
	b) Infección por Brucella abortus Bang	—	—	—	—	—	—	—	—	—	—	—	—	—	—
	c) No especificada	—	—	—	—	—	—	—	—	—	—	—	—	—	—
6	Meningitis meningocócica cerebroespinal	—	—	—	1	—	—	—	—	—	—	1	—	—	—
7	Pústula maligna y carbunclo (bacilo antrasis):														
	a) Pústula maligna	—	—	—	—	—	—	—	—	—	—	—	—	—	—
	b) Carbunclo septicémico y visceral	—	—	—	—	—	—	—	—	—	—	—	—	—	—
	c) Carbunclo no especificado	—	—	—	—	—	—	—	—	—	—	—	—	—	1
8	Escarlatina	—	—	—	—	—	—	1	—	—	—	—	—	—	—
9	Tos ferina (coqueluche)	—	—	—	—	—	1	—	—	—	—	—	—	—	—
10	Difteria	—	—	4	1	5	2	1	1	—	—	—	—	1	1
11	Erisipela	—	—	—	—	—	—	—	—	—	—	—	—	—	—
12	Tétano	1	3	—	—	—	—	—	1	1	—	—	—	1	—
13	Tuberculosis del aparato respiratorio (incluso de los ganglios mediastínicos o tráqueo-bronquiales):														
	a) Con mención de enfermedad profes. del pulmón	—	—	—	—	—	—	—	—	—	—	—	—	—	—
	b) Sin mención de enfermedad profes. del pulmón	—	—	1	1	2	—	—	4	1	5	19	25	28	30
	c) Tuberculosis sin especificar el sitio	—	—	—	—	—	—	—	—	—	—	—	—	—	—
14	Tuberculosis de las meninges y del sistema nervioso central:														
	a) Meninges	1	—	2	2	5	5	2	1	1	1	—	5	2	2
	b) Otros sitios	—	—	—	—	—	—	—	—	—	—	—	—	—	—
15	Tuberculosis de los intestinos y del peritoneo (comprendiendo los ganglios mesentéricos y retroperitoneales):														
	a) Intestinos	—	—	—	—	—	—	—	—	—	—	—	—	—	—
	b) Otros sitios	—	—	—	—	—	—	—	—	—	—	—	—	—	—
16	Tuberculosis de la columna vertebral (raquis)	—	—	—	—	—	—	—	—	—	1	1	—	—	—
17	Tuberculosis de los huesos y de las articulaciones (excepto de la columna vertebral):														
	a) Huesos (excepto la columna vertebral)	—	—	—	—	—	—	—	—	—	—	—	—	—	—
	b) Articulaciones	—	—	—	—	—	—	—	—	—	—	—	—	1	—
18	Tuberculosis de la piel y tejido celular subcutáneo	—	—	—	—	—	—	—	—	—	—	—	—	—	—
19	Tuberculosis del sistema linfático (excepto ganglios mediastínicos, mesentéricos y retroperitoneales)	—	—	—	—	—	—	—	—	—	—	—	—	—	—
20	Tuberculosis del aparato génitourinario	—	—	—	—	—	—	—	—	—	—	—	—	—	—
21	Tuberculosis de otros órganos:														
	a) Enfermed. de Addison espec. como tuberculosa	—	—	—	—	—	—	—	—	—	—	—	—	—	—
	b) Otras	—	—	—	—	—	—	—	—	—	—	1	—	—	—
22	Tuberculosis diseminada:														
	a) Tuberculosis aguda (miliar) generalizada	—	—	—	—	—	—	—	—	—	—	—	—	—	—
	b) Tuberculosis crónica generalizada	—	—	—	—	—	—	—	—	—	—	—	—	—	—
	c) No especificada	—	—	—	—	1	—	1	—	—	—	—	—	—	—
23	Lepra	—	—	—	—	—	—	—	—	—	—	—	—	—	—
24	Infección purulenta y septicemia (no asociada con embarazo, parto o puerperio):														
	a) Septicemia	1	—	—	1	1	2	—	—	—	1	1	—	2	—
	b) Piemia	—	—	—	—	—	—	—	—	—	—	—	—	—	—
	c) Gangrena gaseosa	—	—	—	—	—	—	—	—	—	—	—	—	—	—
	d) Colibacilosis generalizada	—	—	—	—	—	—	1	—	—	—	—	—	—	—
25	Infecciones gonocócicas (blenorragia, gonorrea de toda localización)	—	—	—	—	—	—	—	—	—	—	—	—	—	—

GRUPOS DE EDADES Y SEXOS — 1943

DE LOS FALLECIDOS

25-29 años	30-34 años		35-39 años		40-44 años		45-49 años		50-54 años		55-59 años		60-64 años		65-69 años		70-74 años		75-79 años		80 y más		Sin espec.		TOTALES		
F.	M.	F.	M.	F.	M.	F.	M.	F.	M.	F.	M.	F.	M.	F.	M.	F.	M.	F.	M.	F.	M.	F.	M.	F.	M.	F.	Gral.
—	2	—	—	—	—	—	—	—	1	—	—	1	—	—	—	—	—	—	—	—	—	—	—	—	5	2	7
—	—	—	—	—	—	—	—	—	—	—	—	—	—	—	—	—	—	—	—	—	—	—	—	—	1	—	1
—	—	—	—	—	—	—	—	—	—	—	—	—	—	—	—	—	—	—	—	—	—	—	—	—	—	—	—
—	—	—	—	—	—	—	—	—	—	—	—	—	—	—	—	—	—	—	—	—	—	—	—	—	—	—	—
—	—	—	—	—	—	—	—	—	—	—	—	—	—	—	—	—	—	—	—	—	—	—	—	—	—	—	—
—	—	—	—	—	—	—	—	—	—	—	—	—	—	—	—	—	—	—	—	—	—	—	—	—	—	—	—
—	—	—	—	—	—	—	—	—	—	—	—	—	—	—	—	—	—	—	—	—	—	—	—	—	—	—	—
—	—	—	—	—	—	—	—	—	—	—	—	—	—	—	—	—	—	—	—	—	—	—	—	—	—	—	—
—	—	—	—	—	—	—	—	—	—	—	—	—	—	—	—	—	—	—	—	—	—	—	—	—	—	—	—
—	—	—	—	—	—	—	1	—	—	—	—	—	—	—	—	—	—	—	—	—	—	—	—	—	2	1	3
—	—	—	—	—	—	—	—	—	—	—	—	—	—	—	—	—	—	—	—	—	—	—	—	—	—	—	—
—	—	—	—	—	—	—	—	—	—	—	—	—	—	—	—	—	—	—	—	—	—	—	—	—	—	—	—
—	—	—	1	—	—	—	—	—	—	—	—	—	1	—	—	—	—	—	—	—	—	—	—	—	2	1	3
—	—	—	—	—	—	—	—	—	—	—	—	—	—	—	—	—	—	—	—	—	—	—	—	—	—	1	1
—	—	—	—	—	—	—	—	—	—	—	—	—	—	—	—	—	—	—	—	—	—	—	—	—	—	1	1
—	—	—	—	—	—	—	—	—	—	—	—	—	—	—	—	—	—	—	—	—	—	—	—	—	11	5	16
—	—	—	—	—	—	—	—	—	—	—	—	—	—	—	—	—	—	—	—	—	—	—	—	—	—	—	—
—	1	—	—	—	—	—	—	—	—	—	—	—	—	—	—	—	—	—	—	—	—	—	—	—	5	4	9
—	—	—	—	—	—	—	—	—	—	—	—	—	—	—	—	—	—	—	—	—	—	—	—	—	—	—	—
41	23	27	24	13	18	11	18	7	16	5	18	—	12	1	10	1	4	1	4	1	1	2	—	—	223	181	404
—	—	—	—	—	—	1	—	—	—	—	—	—	1	—	—	—	—	—	—	—	—	—	—	—	1	1	2
2	2	—	—	—	—	—	—	—	—	—	—	—	—	—	—	—	—	—	—	—	—	—	—	—	16	18	34
—	—	—	—	—	—	—	—	—	—	—	—	—	—	—	—	—	—	—	—	—	—	—	—	—	—	—	—
—	—	—	—	—	1	—	—	—	—	—	—	—	—	—	—	—	—	—	—	—	—	—	—	—	1	—	1
1	1	1	—	—	—	—	—	—	—	—	—	—	—	—	—	—	—	—	—	—	—	—	—	—	1	2	3
—	—	—	—	—	—	1	—	—	2	—	—	—	—	—	—	—	—	—	—	—	—	—	—	—	3	2	5
—	—	—	—	—	—	—	—	—	—	—	—	—	—	—	—	—	—	—	—	—	—	—	—	—	—	—	—
—	—	—	—	—	—	—	—	—	—	—	—	—	—	—	—	—	—	—	—	—	—	—	—	—	1	—	1
—	—	—	—	1	—	—	—	—	—	—	—	—	—	—	—	—	—	—	—	—	—	—	—	—	—	1	1
—	—	—	—	—	—	—	—	—	—	—	—	—	1	—	—	—	—	—	—	—	—	—	—	—	1	—	1
—	—	—	—	—	1	—	—	—	—	—	—	—	—	—	—	—	—	—	—	—	—	—	—	—	1	—	1
—	—	—	—	1	—	—	1	—	—	—	—	—	—	—	—	—	—	—	—	—	—	—	—	—	1	1	2
—	1	—	—	—	1	—	—	—	1	—	—	—	—	—	—	—	—	—	—	—	—	—	—	—	4	—	4
1	1	—	—	—	—	—	2	—	—	—	—	—	—	—	—	—	—	—	—	—	—	—	—	—	3	1	4
—	—	—	—	—	—	—	—	—	—	—	—	—	—	—	—	—	—	—	—	—	—	—	—	—	—	—	—
1	1	1	—	—	—	—	—	—	—	—	—	—	—	—	—	—	—	—	—	—	—	—	—	—	3	2	5
—	—	—	—	—	—	—	—	—	1	—	1	—	—	—	—	—	1	—	—	—	—	—	—	—	3	—	3
1	4	—	2	—	—	5	2	—	—	1	—	1	—	2	—	1	1	1	3	—	—	1	1	—	—	18	17	35
—	—	—	—	—	—	—	—	—	—	—	—	—	—	—	—	—	—	—	—	—	—	—	—	—	—	—	—
—	—	—	—	—	—	—	—	—	—	—	—	—	—	—	—	—	—	—	—	—	—	—	—	—	—	—	—
—	—	—	—	—	—	—	—	—	—	—	—	—	—	—	—	—	—	—	—	—	—	—	—	—	1	—	1
—	—	—	—	—	—	—	—	—	—	—	—	—	—	—	—	—	—	—	—	—	—	—	—	—	—	—	—

Número de orden	CAUSAS DE MUERTE (Nomenclatura internacional del año 1940)	EDADES															
		Menos de 1 mes		1 mes menos 1 año		1-4 años		5-9 años		10-14 años		15-19 años		20-24 años		25-29 años	
		M.	F.	M.	F.	M.	F.	M.	F.	M.	F.	M.	F.	M.	F.	M.	F.
26	Otras enfermedades debidas a bacterias (excepto disentería):																
	a) Muermo y lamparones	—	—	—	—	—	—	—	—	—	—	—	—	—	—	—	—
	b) Tularemia	—	—	—	—	—	—	—	—	—	—	—	—	—	—	—	—
	c) Otras	—	—	—	—	—	—	—	—	—	—	—	—	—	—	—	—
27	Disentería:																
	a) Disentería bacilar	—	—	—	—	—	—	—	—	—	—	—	—	—	—	—	—
	b) Disentería amibiana	—	—	—	—	—	—	—	—	—	—	—	—	—	—	—	—
	c) Otras disenterías protozoarias	—	—	—	—	—	—	—	—	—	—	—	—	—	—	—	—
	d) Otras formas de disentería no especificada o debidas a otras causas	—	—	—	—	—	—	—	—	—	—	—	—	—	—	—	—
28	Paludismo (malaria):																
	a) Terciana benigna	—	—	—	—	—	—	—	—	—	—	—	—	—	—	—	—
	b) Cuartana	—	—	—	—	—	—	—	—	—	—	—	—	—	—	—	—
	c) Terciana tropical (maligna, comprendiendo la fiebre hemoglobinúrica)	—	—	—	—	—	—	—	—	—	—	—	—	—	—	—	—
	d) Otras formas de paludismo o no especificado	—	—	—	—	—	—	—	—	—	—	—	—	—	—	—	—
29	Otras enfermedades debidas a protozoarios parásitos (excepto espiroquetos)	—	—	—	—	—	—	—	—	—	—	—	—	—	—	—	—
30	Sífilis:																
	a) Ataxia locomotriz (tabes dorsal)	—	—	—	—	—	—	—	—	—	—	—	—	—	—	—	—
	b) Parálisis general del demente (demen. paralít.)	—	—	—	—	—	—	—	—	—	—	—	—	—	—	—	—
	c) Aneurisma de la aorta	—	—	—	—	—	—	—	—	—	—	—	—	—	—	—	—
	d) Otras formas de sífilis:																
	da) Sífilis congénita	—	—	2	1	—	—	—	—	—	—	—	1	1	—	—	—
	db) Sífilis del sistema nervioso (excepto tabes y parálisis general del demente)	—	—	—	—	—	—	—	—	—	—	—	—	—	—	—	—
	dc) Sífilis del aparato circulatorio (excepto aneurisma de la aorta)	—	—	—	—	—	—	—	—	—	—	—	—	—	—	—	—
	dd) Otras formas de sífilis o no especificadas	—	—	—	—	—	—	—	—	—	—	—	—	—	—	—	—
31	Fiebre recurrente:																
	a) Epidémica, trasm. por piojo (Sp. obermeieri)	—	—	—	—	—	—	—	—	—	—	—	—	—	—	—	—
	b) Trasmitida por otros vectores (Sp. duttoni)	—	—	—	—	—	—	—	—	—	—	—	—	—	—	—	—
	c) No especificada	—	—	—	—	—	—	—	—	—	—	—	—	—	—	—	—
32	Otras enfermedades debidas a espiroquetos:																
	a) Espiroquetosis icterohemorrágica (Enf. Weil)	—	—	—	—	—	—	—	—	—	—	—	—	—	—	—	—
	b) Otras	—	—	—	—	—	—	—	—	—	—	—	—	—	—	—	—
33	Influenza y gripe:																
	a) Con complicaciones respiratorias especificadas	—	—	1	1	—	2	—	—	—	—	—	—	—	1	—	—
	b) Sin complicaciones respiratorias especificadas	—	—	1	1	—	—	—	—	—	—	—	—	—	—	—	—
34	Viruela:																
	a) Mayor	—	—	—	—	—	—	—	—	—	—	—	—	—	—	—	—
	b) Menor	—	—	—	—	—	—	—	—	—	—	—	—	—	—	—	—
	c) No especificada	—	—	—	—	—	—	—	—	—	—	—	—	—	—	—	—
35	Sarampión	—	—	—	2	1	—	—	—	—	—	—	—	—	—	—	—
36	Poliomielitis aguda y polioencefalitis aguda	—	—	—	—	1	—	1	—	—	—	—	—	—	—	—	—
37	Encefalitis infecciosa aguda (letárgica o epidém.):																
	a) Encefalitis letárgica aguda (o epidémica)	—	—	—	—	—	—	—	—	—	—	—	—	—	—	—	—
	b) Secuelas de encefalitis letárgica (Parkinsonismo, síndrome post-encefalítico parkinsoniano)	—	—	—	—	—	—	—	—	—	—	—	—	—	—	—	—
	c) Encefalitis letárgica no especificada	—	—	—	—	—	—	—	—	—	—	—	—	—	—	—	—
38	Otras enfermedades debidas o atribuídas a virus:																
	a) Fiebre amarilla	—	—	—	—	—	—	—	—	—	—	—	—	—	—	—	—
	b) Rabia	—	—	—	—	—	—	—	—	—	—	—	—	—	—	—	—
	c) Herpes zóster (zona)	—	—	—	—	—	—	—	—	—	—	—	—	—	—	—	—
	d) Rubeola	—	—	—	—	—	—	—	—	—	—	—	—	—	—	—	—
	e) Varicela	—	—	—	—	—	—	—	—	—	—	—	—	—	—	—	—
	f) Otras	—	—	—	—	—	—	—	—	—	—	—	—	—	—	—	—
39	Tifus y enfermedades afines (Rickettsiosis):																
	a) Tifus exantemático trasmitido por piojos	—	—	—	—	—	—	—	—	—	—	—	—	—	—	—	—
	b) Enfermed. tíficas trasmit. por otros vectores	—	—	—	—	—	—	—	—	—	—	—	—	—	—	—	—
	c) Otras enfermedades no espec. o parec. al tifus	—	—	—	—	—	—	—	—	—	—	—	—	—	—	—	—
40	Anquilostomiasis	—	—	—	—	—	—	—	—	—	—	—	—	—	—	—	—

DE LOS FALLECIDOS

25-29 años		30-34 años		35-39 años		40-44 años		45-49 años		50-54 años		55-59 años		60-64 años		65-69 años		70-74 años		75-79 años		80 y más		Sin espec.		TOTALES		
M.	F.	M.	F.	M.	F.	M.	F.	M.	F.	M.	F.	M.	F.	M.	F.	M.	F.	M.	F.	M.	F.	M.	F.	M.	F.	M.	F.	Gral.
—	—	—	—	—	—	—	—	—	—	—	—	—	—	—	—	—	—	—	—	—	—	—	—	—	—	—	—	—

Número de orden	CAUSAS DE MUERTE (Nomenclatura internacional del año 1940)	EDADES														E
		Menos de 1 mes		1 mes menos 1 año		1-4 años		5-9 años		10-14 años		15-19 años		20-24 años		25-29 años
		M.	F.	M.	F.	M.	F.	M.	F.	M.	F.	M.	F.	M.	F.	F.
41	Quiste hidatídico:															
	a) Quiste hidatídico del hígado	—	—	—	—	—	—	—	—	—	—	—	—	—		
	b) Quiste hidatídico de otros órganos o de órganos no indicados	—	—	—	—	—	—	—	—	—	—	—	—	—		
42	Otras enfermedades debidas a helmintos	—	—	—	—	1	—	—	—	—	—	—	—	—		
43	Micosis	—	—	—	—	—	—	—	—	—	—	—	—	—		
44	Otras enfermedades infecciosas o parasitarias:															
	a) Otras enfermedades venéreas (distintas de la sífilis y la blenorragia)	—	—	—	—	—	—	—	—	—	—	—	—	—		
	b) Linfogranulomatosis maligna (Enf. Hodgkin)	—	—	—	—	—	—	—	—	—	—	—	—	—		
	c) Paperas (parotiditis)	—	—	—	—	—	—	—	—	—	—	—	—	—		
	d) Otras enfermedades infecciosas o parasitarias	—	—	1	1	1	—	—	—	—	—	1	—	—		
45	Cáncer y otros tumores malignos de la cavidad bucal y de la faringe:															
	a) Labios	—	—	—	—	—	—	—	—	—	—	—	—	—		
	b) Lengua	—	—	—	—	—	—	—	—	—	—	—	—	—		
	c) Otros sitios no especificados	—	—	—	—	—	—	—	—	—	—	—	—	—		
46	Cáncer y otros tumores malignos del tubo digestivo y del peritoneo:															
	a) Esófago	—	—	—	—	—	—	—	—	—	—	—	—	—		
	b) Estómago y duodeno	—	—	—	—	—	—	—	—	—	—	—	—	—	1	1
	c) Intestino (aparte del duodeno o recto)	—	—	—	—	—	1	—	—	—	—	—	—	—		
	d) Recto	—	—	—	—	—	—	—	—	—	—	—	—	—		
	e) Hígado y vías biliares	—	—	—	—	—	—	—	—	—	—	—	—	—		
	f) Páncreas	—	—	—	—	—	—	—	—	—	—	—	—	—		
	g) Peritoneo	—	—	—	—	1	—	—	—	—	—	—	—	—		
	h) Otros órganos	—	—	—	—	—	—	—	—	—	—	—	—	—		
47	Cáncer y otros tumores malignos del aparato respiratorio:															
	a) Laringe y tráquea	—	—	—	—	—	—	—	—	—	—	—	—	—		
	b) Bronquios, pulmones y pleura	—	—	—	—	—	—	—	1	—	—	—	—	1		
	c) Organos respiratorios no especificados	—	—	—	—	—	—	—	—	—	—	—	—	—		
48	Cáncer y otros tumores malignos del útero:															
	a) Cuello uterino	—	—	—	—	—	—	—	—	—	—	—	—	—		
	b) Otros sitios, o sitios no especificados	—	—	—	—	—	—	—	—	—	—	—	—	—		
49	Cáncer y otros tumores malignos de otros órganos genitales de la mujer	—	—	—	—	—	—	—	—	—	—	—	—	—		
50	Cáncer y otros tumores malignos del seno	—	—	—	—	—	—	—	—	—	—	—	—	—		
51	Cáncer y otros tumores malignos de los órganos genitales del hombre:															
	a) Escroto	—	—	—	—	—	—	—	—	—	—	—	—	—		
	b) Próstata	—	—	—	—	—	—	—	—	—	—	—	—	—		
	c) Otros órganos y no especificados	—	—	—	—	—	—	—	—	—	—	—	—	—		
52	Cáncer y otros tumores malignos de los órganos urinarios del hombre y de la mujer	—	—	—	—	—	—	—	—	—	—	—	—	—		
53	Cáncer y otros tumores malignos de la piel (excepto el escroto)	—	—	—	—	—	—	—	1	—	—	—	—	—		
54	Cáncer y otros tumores malignos del cerebro y otras partes del sistema nervioso:															
	a) Glioma (no especificado como benigno)	—	—	—	—	—	—	—	—	—	—	—	—	—		
	b) Sarcoma	—	—	—	—	—	—	—	—	—	—	—	—	—		
	c) Otros tumores malignos y no especificados	—	—	—	—	—	—	—	—	—	—	—	—	—		
55	Cáncer y otros tumores malignos de otros órganos o de órganos sin especificar:															
	a) Glándulas suprarrenales	—	—	—	—	—	—	—	—	—	—	—	—	—		
	b) Huesos	—	—	—	—	—	—	—	1	—	—	—	—	—		
	c) Glándula tiroides	—	—	—	—	—	—	—	—	—	—	—	—	—		
	d) Otros órganos y órganos no especificados	—	—	—	—	—	—	—	—	—	—	—	—	—		
56	Tumores no malignos (incl. quistes dermoideos):															
	a) Ovarios	—	—	—	—	—	—	—	—	—	—	—	—	—		
	b) Utero	—	—	—	—	—	—	—	—	—	—	—	—	—		
	c) Otros órganos genitales de la mujer	—	—	—	—	—	—	—	—	—	—	—	—	—		
	d) Cerebro y otras partes del sistema nervioso	—	—	—	—	—	—	—	—	—	—	—	—	—		
	e) Otros órganos y órganos no especificados	—	—	—	—	—	—	1	—	—	—	—	—	—		

S LOS FALLECIDOS																							TOTALES		
	30-34 años		35-39 años		40-44 años		45-49 años		50-54 años		55-59 años		60-64 años		65-69 años		70-74 años		75-79 años		80 y más		Sin espec.				
F.	M.	F.	M.	F.	M.	F.	M.	F.	M.	F.	M.	F.	M.	F.	M.	F.	M.	F.	M.	F.	M.	F.	M.	F.	M.	F.	Gral.
	—	—	—	—	—	—	—	—	—	—	—	—	—	—	—	—	—	—	—	—	—	—	—	—	—	—	—
	—	—	—	1	—	—	—	—	—	—	—	—	—	—	—	—	—	—	—	—	—	—	—	—	—	1	1
	—	—	—	—	—	—	—	—	—	—	—	—	—	—	—	—	—	—	—	—	—	—	—	—	1	—	1
	—	—	—	1	—	—	—	—	—	—	—	—	—	—	—	—	—	—	—	—	—	—	—	—	—	1	1
	—	—	—	—	—	—	—	—	—	—	—	—	—	—	—	—	—	—	—	—	—	—	—	—	—	—	—
	—	—	1	—	—	—	—	—	—	—	—	—	1	1	—	—	—	—	—	—	—	—	—	—	2	1	3
	—	—	—	—	—	—	—	—	—	—	—	—	—	—	—	—	—	—	—	—	—	—	—	—	—	—	—
	—	—	—	—	—	—	—	—	—	—	—	—	—	—	—	—	—	—	—	—	—	—	—	—	3	1	4
	—	—	—	—	—	—	1	—	—	—	1	—	1	—	—	—	1	—	—	—	1	—	—	—	5	—	5
	—	—	—	—	1	—	—	—	—	—	1	1	1	—	1	—	1	—	—	—	1	—	—	—	6	1	7
	—	—	—	—	—	—	1	—	—	—	2	—	4	—	1	—	—	—	—	—	—	—	—	—	8	—	8
	—	—	—	1	1	—	1	—	2	—	5	—	6	1	3	3	4	—	5	—	1	—	—	—	28	5	33
1	1	—	1	1	7	2	5	2	9	3	9	4	10	4	5	9	8	6	3	4	4	3	—	—	62	40	102
	—	—	—	—	1	—	1	1	2	3	1	—	1	2	2	2	1	3	—	4	1	4	—	—	10	20	30
	1	—	1	—	—	2	4	1	2	2	1	3	4	5	2	1	1	1	2	—	—	—	—	—	18	15	33
	3	1	1	1	2	1	3	1	2	9	12	2	6	10	10	4	2	5	1	2	2	6	—	—	44	42	86
	—	—	—	—	—	—	1	2	—	1	—	2	4	1	1	—	3	1	1	1	—	2	—	—	10	10	20
	—	—	—	—	—	—	—	—	—	—	1	2	1	—	—	—	—	—	—	—	—	1	—	—	3	3	6
	—	—	—	—	—	—	—	—	—	—	—	—	—	—	—	—	—	—	—	—	—	—	—	—	—	—	—
	—	—	—	—	3	—	—	—	2	1	6	—	—	2	1	—	2	—	—	—	—	—	—	—	14	3	17
	—	—	4	—	9	3	8	1	9	3	12	3	12	—	6	1	2	1	3	—	2	2	—	—	69	15	84
	—	—	—	—	—	—	—	—	—	—	—	—	—	—	—	—	1	—	—	—	—	—	—	—	1	—	1
	—	1	—	—	—	1	—	1	—	2	—	3	—	2	—	1	—	2	—	1	—	—	—	—	—	14	14
	—	—	—	1	—	4	—	1	—	3	—	2	—	8	—	4	—	—	—	3	—	2	—	—	—	28	28
	—	1	—	—	—	1	—	3	—	—	—	1	—	—	—	—	—	—	—	1	—	1	—	—	—	8	8
	—	1	—	4	—	3	—	—	—	2	—	2	—	2	—	4	—	4	—	2	—	1	—	—	—	25	25
	—	—	—	—	—	—	—	—	—	—	—	—	—	—	—	—	—	—	—	—	—	—	—	—	—	—	—
	—	—	—	—	1	—	—	—	—	—	2	—	3	—	5	—	2	—	4	—	6	—	—	—	23	—	23
	—	—	—	—	—	—	—	—	1	—	—	—	—	—	2	—	—	—	—	—	—	—	—	—	3	—	3
1	—	—	—	—	3	—	1	—	6	1	3	1	3	1	1	1	—	—	1	1	4	1	—	—	22	7	29
	—	—	—	—	1	—	1	—	1	—	1	2	—	—	—	—	—	—	—	1	—	1	—	—	4	5	9
	—	—	—	—	—	—	—	—	—	—	—	—	—	—	—	—	—	—	—	—	—	—	—	—	—	—	—
	—	—	—	—	—	—	—	1	—	—	—	—	—	1	—	—	—	—	—	—	—	—	—	—	—	2	2
	—	—	—	—	1	—	—	—	1	—	—	—	—	—	—	—	—	—	—	—	—	—	—	—	2	—	2
	—	—	—	—	—	—	—	—	—	—	—	—	—	—	—	—	—	—	—	—	—	—	—	—	—	—	—
	—	—	—	1	—	—	—	—	1	—	—	1	—	—	—	—	—	—	1	—	—	—	—	—	2	3	5
	—	—	—	—	—	—	—	—	—	—	—	—	—	—	1	—	—	—	—	—	—	—	—	—	1	—	1
1	2	—	4	—	2	1	2	2	7	4	2	4	2	7	4	3	4	4	2	3	1	1	—	—	32	30	62
	—	—	—	—	—	—	—	—	—	—	—	—	—	—	—	—	—	—	—	—	—	—	—	—	—	—	—
	—	—	—	—	—	—	—	—	—	—	—	—	—	—	—	—	—	—	—	—	—	—	—	—	—	1	1
	—	—	—	—	—	—	—	—	—	—	—	—	—	—	—	—	—	—	—	—	—	—	—	—	—	—	—
	—	—	1	—	—	—	—	—	—	—	—	—	—	—	—	—	—	—	—	—	—	—	—	—	1	—	1
	—	—	—	—	—	—	—	1	—	—	—	—	1	1	—	—	1	—	1	—	1	—	—	—	5	2	7

Número de orden	CAUSAS DE MUERTE (Nomenclatura internacional del año 1940)	EDADES													
		Menos de 1 mes		1 mes menos 1 año		1-4 años		5-9 años		10-14 años		15-19 años		20-29 años	
		M.	F.	M.	F.	M.	F.	M.	F.	M.	F.	M.	F.	M.	F.
57	Tumores de naturaleza indeterminada:														
	a) Ovarios	—	—	—	—	—	—	—	—	—	—	—	—	—	
	b) Utero	—	—	—	—	—	—	—	—	—	—	—	—	—	
	c) Otros órganos genitales de la mujer	—	—	—	—	—	—	—	—	—	—	—	—	—	
	d) Cerebro y otras partes del sistema nervioso	—	—	—	—	—	—	2	—	—	—	1	—	—	
	e) Otros órganos y órganos no especificados	—	—	—	—	—	—	—	—	—	—	1	—	—	1
58	Reumatismo articular agudo (Enfer. de Bouillaud):														
	a) Pericarditis reumática aguda	—	—	—	—	—	—	—	—	—	—	—	—	—	
	b) Endocarditis reumática aguda	—	—	—	—	—	—	—	—	—	—	—	—	—	
	c) Miocarditis reumática aguda	—	—	—	—	—	—	—	—	—	—	—	—	—	
	d) Otras formas, incluso reumatismo articular agudo y pleuresía reumática	—	—	—	—	—	—	1	—	—	—	—	—	—	1
59	Reumatismo crónico y otras enfermedades reumáticas														
	a) Artritis reumatoidea	—	—	—	—	—	—	—	—	—	—	—	—	—	
	b) Otras formas del reumatismo articular crónico	—	—	—	—	—	—	—	—	—	—	—	—	—	
	c) Otras formas de reumatismo crónico	—	—	—	—	—	—	—	—	—	—	—	—	—	
60	Gota	—	—	—	—	—	—	—	—	—	—	—	—	—	
61	Diabetes sacarina	—	—	—	—	—	—	—	—	—	—	—	—	—	
62	Enfermedades de la glándula pituitaria (hipófisis)	—	—	2	2	—	—	1	—	—	—	—	—	—	2
63	Enfermedades de la glándula tiroides y de las glándulas paratiroides:														
	a) Bocio simple	—	—	—	—	—	—	—	—	—	—	—	—	—	
	b) Bocio exoftálmico	—	—	—	—	—	—	—	—	—	—	—	—	—	
	c) Mixedema y cretinismo	—	—	—	—	—	—	—	—	—	—	—	—	—	
	d) Otras enfermedades de la glándula tiroides	—	—	—	—	—	—	—	—	—	—	—	—	—	
	e) Enfermedades de las glándulas paratiroides	—	—	—	—	—	—	—	—	—	—	—	—	—	
64	Enfermedades del timo, incluso hipertrofia (estado linfático)	—	—	—	—	—	—	—	—	—	—	—	—	—	
65	Enfermedades de las glándulas o cápsulas suprarrenales (no especificadas como tuberculosas):														
	a) Enferm. de Addison no espec. como tuberculosa	—	—	—	—	—	—	—	—	—	—	—	—	—	
	b) Otras	—	—	—	—	—	—	—	—	—	—	—	—	—	
66	Otras enfermedades generales:														
	a) Osteomalacia	—	—	—	—	—	—	—	—	—	—	—	—	—	
	b) Otras enfermedades generales	—	—	—	—	—	—	—	—	—	—	—	—	—	
67	Escorbuto:														
	a) Escorbuto infantil (enfermedad de Barlow)	—	—	—	—	—	—	—	—	—	—	—	—	—	
	b) Otras formas	—	—	—	—	—	—	—	—	—	—	—	—	—	
68	Beriberi	—	—	—	—	—	—	—	—	—	—	—	—	—	
69	Pelagra	—	—	—	—	—	—	—	—	—	—	—	—	—	
70	Raquitismo	—	—	—	—	—	—	—	—	—	—	—	—	—	
71	Otras formas de avitaminosis	—	—	—	—	—	—	—	—	—	—	—	—	—	
72	Estados hemorrágicos:														
	a) Púrpura primaria	—	—	—	—	—	—	—	—	—	—	—	—	—	
	b) Hemofilia	—	—	—	—	—	—	—	—	—	—	—	—	—	1
	c) Otros estados o no especificados	—	—	—	—	—	—	—	—	—	—	—	—	—	
73	Anemia (excepto anemia esplénica):														
	a) Anemia perniciosa	—	—	—	—	—	—	—	—	—	—	—	—	—	
	b) Otras anemias hipercrómicas	—	—	—	—	—	—	—	—	—	—	—	—	—	
	c) Anemias hipocrómicas	1	—	—	—	—	—	—	—	—	—	—	—	—	
	d) Otras anemias y anemias no especificadas	—	1	—	—	—	2	—	—	—	—	—	—	—	2
74	Leucemia y aleucemias:														
	a) Leucemia	—	—	—	—	1	—	2	—	1	—	—	—	—	
	b) Aleucemia	—	—	—	—	—	—	—	—	—	—	—	—	—	
75	Enfermedades del bazo:														
	a) Anemia esplénica	—	—	—	—	—	—	—	—	—	—	—	—	—	
	b) Enfermedad de Banti	—	—	—	—	—	—	—	—	—	—	—	—	—	
	c) Otras enfermedades del bazo	—	—	—	—	—	—	—	—	—	—	—	—	—	
76	Otras enfermedades de la sangre y de los órganos hematopoyéticos:														
	a) Agranulocitosis	—	—	—	—	—	—	—	—	—	—	—	—	—	
	b) Eritrocitosis	—	—	—	—	—	—	—	—	—	—	—	—	—	
	c) Hemoglobinemia	—	—	—	—	—	—	—	—	—	—	—	—	—	
	d) Otras enfermedades	—	—	—	—	—	—	—	—	—	—	—	—	—	

LOS FALLECIDOS

30-34 años		35-39 años		40-44 años		45-49 años		50-54 años		55-59 años		60-64 años		65-69 años		70-74 años		75-79 años		80 y más		Sin espec.		TOTALES		
F.	M.	F	M.	F	M.	F.	M.	F.	M.	F	M.	F.	M.	F.	M.	F.	M.	F.	M.	F.	M.	F.	M.	F.	M.	F.	Gral.
—	—	—	—	—	—	—	—	—	—	—	—	—	—	—	—	—	—	—	—	—	—	—	—	—	—	—
—	—	—	—	—	—	—	—	—	—	—	—	—	—	—	—	—	—	—	—	—	—	—	—	—	—	—
—	—	—	—	—	—	—	—	—	—	—	—	—	—	—	—	—	—	—	—	—	—	—	—	—	—	—
—	1	—	—	—	—	1	—	1	—	—	—	—	—	—	—	—	—	—	—	—	—	—	6	1	7
1	—	1	—	—	—	1	—	—	—	—	—	1	—	—	2	—	1	—	—	—	—	—	4	4	8
—	—	—	—	—	—	—	—	—	—	—	—	—	—	—	—	—	—	—	—	—	—	—	—	—	—	—
—	—	—	—	—	—	—	—	—	—	—	—	—	—	—	—	—	—	—	—	—	—	—	—	—	—	—
—	—	—	—	—	—	—	—	—	—	—	—	—	—	—	—	—	—	—	—	—	—	—	—	—	—	—
1	—	—	—	—	—	—	—	—	—	—	—	—	—	—	—	—	1	—	—	—	—	—	2	1	3
—	—	—	—	—	—	—	—	1	1	—	—	—	—	—	—	—	—	1	1	—	—	—	2	2	4
—	—	—	—	—	—	—	—	—	—	—	—	—	—	—	—	—	—	—	—	—	—	—	—	—	—	—
—	—	—	—	—	—	—	—	1	—	—	—	—	—	—	—	—	1	—	—	—	1	1	—	3	1	4
—	—	—	—	—	—	—	—	—	—	—	—	—	—	—	—	—	—	—	—	—	—	—	—	—	—	—
2	—	—	—	—	2	1	2	2	1	1	1	2	4	6	3	3	—	4	1	2	—	1	—	—	14	25	39
—	—	—	—	—	—	—	—	1	—	—	—	—	—	—	—	—	—	—	—	—	—	—	—	—	3	3	6
—	—	—	—	—	—	—	—	—	—	—	1	—	—	—	—	—	—	—	—	—	—	—	—	—	—	1	1
—	—	—	—	—	—	—	—	—	—	—	—	—	—	—	—	—	—	—	—	—	—	—	—	—	—	—
—	—	—	—	—	—	—	—	—	—	—	—	—	—	—	—	—	—	—	—	—	—	—	—	—	—	—
—	—	—	—	—	—	—	—	—	—	—	—	—	—	—	—	—	—	—	—	—	—	—	—	—	—	—
—	—	—	—	—	—	—	—	—	—	—	—	—	—	—	—	—	—	—	—	—	—	—	—	—	—	—
—	—	1	—	—	—	1	—	—	—	—	1	—	—	—	—	—	—	—	—	—	—	—	—	—	1	2	3
—	—	—	—	1	—	—	—	—	1	—	1	—	—	—	—	—	—	1	1	—	1	1	—	—	4	3	7
—	—	—	—	—	—	—	—	—	—	—	—	—	—	—	—	—	—	—	—	—	—	—	—	—	—	—
—	—	—	—	1	—	—	—	—	—	—	—	—	—	—	—	—	—	—	—	—	—	—	—	—	1	—	1
—	—	—	—	—	—	—	—	—	—	—	—	—	—	—	—	—	—	—	—	—	—	—	—	—	—	—
—	—	—	—	—	—	—	—	—	—	—	—	—	—	—	—	—	—	—	—	—	—	—	—	—	—	—
—	—	—	—	—	—	—	—	—	—	—	—	—	—	—	—	—	—	—	—	—	—	—	—	—	—	—
—	—	—	—	—	—	—	—	—	—	—	—	—	—	1	—	—	—	—	—	—	—	—	—	1	1
—	—	—	—	—	—	—	—	—	—	—	—	—	—	—	—	—	—	—	—	—	—	—	—	—	—	—
—	—	—	—	—	—	—	—	—	—	—	—	—	—	—	—	—	—	—	—	—	—	—	—	—	—	—
1	—	—	—	—	—	—	—	—	—	—	—	—	—	—	—	—	—	—	—	—	—	—	—	1	1	1
—	—	—	1	—	—	—	—	—	—	—	—	—	—	—	—	—	—	—	—	—	—	—	—	1	1	1
—	1	—	1	—	1	1	—	—	—	—	—	—	1	2	1	—	1	—	—	1	—	—	4	7	11
—	—	—	—	—	—	—	—	—	—	—	—	—	—	—	—	—	—	—	—	—	—	—	—	—	—	—
—	—	—	—	—	—	—	—	—	—	—	—	—	—	—	—	—	—	—	—	—	—	—	1	—	1	1
2	—	—	—	—	1	1	1	—	—	—	1	—	3	—	—	1	1	—	—	—	—	—	—	7	7	14
—	—	1	—	1	1	—	—	1	1	1	2	1	—	—	—	2	—	—	—	—	—	—	—	9	7	16
—	—	—	—	—	—	—	—	—	—	1	1	—	—	—	—	—	—	—	—	—	—	—	—	1	1	2
—	—	—	—	—	—	—	—	—	—	1	—	—	—	—	—	—	—	—	—	—	—	—	—	—	1	1
—	—	—	—	—	—	—	—	—	—	—	—	—	—	—	—	—	—	—	—	—	—	—	—	—	—	—
—	—	—	—	—	—	—	—	—	—	—	—	—	—	—	—	—	—	—	—	—	—	—	—	—	—	—
—	—	—	—	—	—	—	—	—	—	—	—	—	—	—	—	—	—	—	—	—	—	—	—	—	—	—
—	—	—	—	—	—	—	—	—	—	—	—	—	—	—	—	—	—	—	—	—	—	—	—	—	—	—
—	—	—	—	—	—	—	—	—	—	—	—	—	—	—	—	—	—	—	—	—	—	—	—	—	—	—
—	—	—	—	—	—	—	—	—	—	—	—	—	—	—	—	—	—	—	—	—	—	—	—	—	—	—

Número de orden	CAUSAS DE MUERTE (Nomenclatura internacional del año 1940)	EDADES													
		Menos de 1 mes		1 mes menos 1 año		1-4 años		5-9 años		10-14 años		15-19 años		20-24 años	
		M.	F.	M.	F.	M.	F.	M.	F.	M.	F.	M.	F.	M.	F.
77	Alcoholismo (etilismo) crónico o agudo:														
	a) Alcoholismo agudo	—	—	—	—	—	—	—	—	—	—	—	—	—	—
	b) Alcoholismo crónico	—	—	—	—	—	—	—	—	—	—	—	—	—	—
	c) Alcoholismo no especificado	—	—	—	—	—	—	—	—	—	—	—	—	—	—
78	Saturnismo:														
	a) Especificado como profesional	—	—	—	—	—	—	—	—	—	—	—	—	—	—
	b) No especificado como profesional	—	—	—	—	—	—	—	—	—	—	—	—	—	—
79	Envenenamiento crónico por otras substancias minerales y orgánicas:														
	a) Envenenamiento profesional	—	—	—	—	—	—	—	—	—	—	—	—	—	—
	b) Envenenamiento por drogas narcótic. y soporíf.	—	—	—	—	—	—	—	—	—	—	—	—	—	—
	c) Otros envenenamientos no profesionales	—	—	—	—	—	—	—	—	—	—	—	—	—	—
	d) Envenenamientos no especificados	—	—	—	—	—	—	—	—	—	—	—	1	—	—
80	Encefalitis (no epidémica):														
	a) Absceso intracraneal	—	—	—	—	—	—	—	—	—	—	—	—	—	—
	b) Otras formas	—	—	2	1	1	1	3	—	1	—	—	—	1	—
81	Meningitis (no meningocócica):														
	a) Meningitis simple	2	—	8	1	2	3	2	—	2	—	2	—	2	—
	b) Meningitis cerebroespinal aguda (no mening.)	—	—	2	—	—	—	—	—	—	—	—	—	—	—
82	Enfermedades de la médula espinal, distintas de la ataxia locomotriz y de la esclerosis en placas	—	—	—	—	—	—	—	—	—	—	—	—	—	—
83	Lesiones intracraneanas de origen vascular:														
	a) Hemorragia cerebral (no debida a lesión sufrida al nacer)	—	—	1	—	—	—	—	—	1	—	—	—	—	—
	b) Embolia y trombosis cerebrales	—	—	—	—	—	—	—	—	—	—	—	—	—	—
	c) Reblandecimiento del cerebro	—	—	—	—	—	—	—	—	—	—	—	—	—	—
	d) Hemiplejia y otras parálisis de origen descon.	—	—	—	—	—	—	1	—	—	—	—	—	—	—
	e) Otros derrames intracraneales	—	—	—	—	—	—	—	—	—	—	—	—	—	—
84	Trastornos y deficiencias mentales (no comprendida la parálisis general del demente):														
	a) Deficiencia mental	—	—	—	1	—	—	—	—	—	—	—	—	1	—
	b) Esquizofrenia (demencia precoz)	—	—	—	—	—	—	—	—	—	—	—	—	—	—
	c) Psicosis maníacodepresiva	—	—	—	—	—	—	—	—	—	—	—	—	—	—
	d) Otros trastornos mentales	—	—	—	—	—	—	—	—	—	—	—	1	—	—
85	Epilepsia	—	—	—	—	—	—	—	—	1	1	—	—	—	—
86	Convulsiones en niños menores de 5 años	—	—	1	5	2	1	—	—	—	—	—	—	—	—
87	Otras enfermedades del sistema nervioso:														
	a) Corea	—	—	—	—	—	—	—	—	—	—	—	—	—	—
	b) Neuritis (no reumática)	—	—	—	—	—	—	—	—	—	—	—	—	—	—
	c) Parálisis agitante (enfermedad de Parkinson)	—	—	—	—	—	—	—	—	—	—	—	—	—	—
	d) Esclerosis diseminada (en placas)	—	—	—	—	—	—	—	—	—	—	—	—	—	—
	e) Otras	—	—	—	1	—	—	—	—	—	—	—	—	1	—
88	Enfermedades de los órganos de la visión (el tracoma inclusive)	—	—	—	—	—	—	—	—	—	—	—	—	—	—
89	Enfermedades del oído y del seno mastoideo:														
	a) Otitis y otras enfermedades del oído, sin mención de afección del seno mastoideo (antro de Highmore)	—	—	—	—	—	—	—	—	—	—	—	—	—	—
	b) Enfermedades del seno mastoideo	—	—	—	—	—	—	—	—	—	—	—	—	—	—
90	Pericarditis inclus. pericarditis reumática crónica):														
	a) Pericarditis crónica espec. como reumática	—	—	—	—	—	—	—	—	—	—	—	—	—	—
	b) Otras	—	—	—	—	—	—	—	1	—	1	—	—	—	—
91	Endocarditis aguda (excluy. la endocarditis reumática:														
	a) Endocarditis bacteriana aguda	—	—	—	—	—	—	—	—	—	—	—	—	—	—
	b) Endocarditis bacteriana subaguda	—	—	—	—	—	—	—	—	—	—	—	—	—	—
	c) Otras formas de endocarditis aguda o subaguda (excepto endocarditis arterioesclerótica)	—	—	—	—	—	—	—	—	—	—	—	—	—	—
92	Afecciones crónicas de las válvulas cardíacas y el endocardio:														
	a) Afección valvular aórtica sin lesión mitral	—	—	—	—	—	—	—	—	—	—	—	—	—	—
	b) Otra enfermedad valvular especificada (inclusive secuelas de la fiebre reumática)	—	—	—	—	—	—	—	—	—	—	—	—	—	—
	c) Lesiones valvulares o endocarditis no especif.	—	—	—	—	—	—	—	—	—	—	1	1	—	—

DE LOS FALLECIDOS

...29 ...os	30-34 años		35-39 años		40-44 años		45-49 años		50-54 años		55-59 años		60-64 años		65-69 años		70-74 años		75-79 años		80 y más		Sin espec.		TOTALES		
F.	M.	F.	M.	F.	M.	F.	M.	F.	M.	F.	M.	F.	M.	F.	M.	F.	M.	F.	M.	F.	M.	F.	M.	F.	M.	F.	Gral.
—	—	—	—	—	—	—	—	—	—	—	—	—	—	—	—	—	—	—	—	—	—	—	—	—	—	—	—
—	1	—	—	—	—	—	—	—	—	—	—	—	—	—	—	—	—	—	—	—	—	—	1	—	1
—	—	—	—	—	—	—	—	—	—	—	—	—	—	—	—	—	—	—	—	—	—	—	—	—	—
—	—	—	—	—	—	—	—	—	—	—	—	—	—	—	—	—	—	—	—	—	—	—	—	—	—
—	—	—	—	—	—	—	—	—	—	—	—	—	—	—	—	—	—	—	—	—	—	—	—	—	—
—	—	—	—	—	—	—	—	—	—	—	—	—	—	—	—	—	—	—	—	—	—	—	—	—	—
—	—	—	—	—	1	—	—	—	—	—	—	—	—	—	—	—	—	—	—	—	—	—	1	—	1
—	—	—	—	—	—	—	1	—	—	—	—	—	—	—	—	—	—	—	—	—	—	—	1	—	1
—	—	—	—	—	—	—	—	—	—	—	—	—	—	—	—	—	—	—	—	—	—	—	1	1	2
—	—	—	—	—	—	—	1	1	—	—	—	—	—	—	—	—	—	—	—	—	—	—	1	1	2
—	—	—	—	—	—	—	1	—	—	1	—	—	—	—	—	—	—	—	—	—	—	—	9	3	12
1	1	2	3	2	2	—	1	1	1	1	—	—	1	2	1	—	—	—	1	—	—	—	32	13	45
—	—	—	—	—	—	—	—	—	—	—	—	—	—	—	—	—	—	—	—	—	—	—	2	—	2
—	1	—	1	—	—	—	—	1	—	—	1	—	1	1	—	1	—	—	—	—	—	—	4	3	7
—	4	—	5	4	5	7	14	9	17	12	20	16	32	13	20	16	17	13	13	17	21	18	—	—	172	125	297
—	—	—	1	—	—	2	—	—	—	2	—	—	—	1	—	1	—	1	—	—	—	1	—	—	1	8	9
—	—	—	—	—	—	—	—	—	—	1	1	1	6	3	1	5	3	5	6	3	6	4	—	—	23	22	45
—	—	—	1	1	—	—	—	1	2	2	—	1	2	2	4	1	5	1	—	1	2	3	1	—	18	13	31
—	—	—	—	—	—	—	—	—	—	—	—	—	—	—	—	—	—	—	—	—	—	—	—	—	—	—	—
—	—	—	—	—	—	—	—	—	—	—	—	—	—	—	—	—	—	—	—	—	—	—	—	—	1	1	2
—	—	—	—	—	—	—	—	—	—	—	—	1	—	—	—	—	—	—	—	—	—	—	—	—	1	1	2
—	—	—	—	—	—	—	—	—	—	—	—	—	—	—	—	—	—	—	—	—	—	—	—	—	—	—	—
1	—	1	—	—	—	—	—	—	—	—	—	—	—	—	—	—	—	—	—	—	—	—	—	—	—	3	3
—	—	—	1	—	—	—	1	—	1	—	—	—	—	—	—	—	—	—	—	—	—	—	—	—	4	1	5
—	—	—	—	—	—	—	—	—	—	—	—	—	—	—	—	—	—	—	—	—	—	—	—	—	3	6	9
—	—	—	—	—	—	—	—	—	—	—	—	—	—	—	—	—	—	—	—	—	—	—	—	—	—	—	—
—	—	—	—	—	—	—	—	1	—	—	—	—	—	—	—	—	—	—	—	—	—	—	—	—	—	1	1
—	—	—	—	—	—	—	—	—	—	—	—	—	—	—	—	—	—	—	—	1	—	—	—	—	—	1	1
—	—	—	—	—	—	—	—	—	1	—	—	—	1	—	—	—	—	—	—	—	—	—	—	—	2	—	2
—	—	—	—	—	—	—	1	—	—	—	—	—	—	—	—	—	—	—	—	—	—	—	—	—	2	1	3
—	—	—	—	—	—	—	—	—	—	—	—	—	—	—	—	—	—	—	—	—	—	—	—	—	—	—	—
—	—	—	—	—	—	—	—	—	—	—	—	—	—	—	—	—	—	—	—	—	—	—	—	—	—	—	—
—	—	—	—	—	—	—	—	—	—	—	—	—	—	—	—	—	—	—	—	—	—	—	—	—	—	—	—
—	—	—	—	—	1	—	—	—	—	—	—	—	—	—	—	—	—	—	—	—	—	—	—	—	1	—	1
—	—	—	—	—	—	—	1	—	—	—	—	—	—	—	—	—	—	—	—	—	—	—	—	—	2	2	4
—	—	—	—	—	—	—	—	—	—	—	—	—	—	—	—	—	—	—	—	—	—	—	—	—	—	—	—
—	—	—	—	—	—	—	—	—	—	—	—	—	—	—	—	—	—	—	—	—	—	—	—	—	—	—	—
—	—	1	—	—	—	—	—	—	—	—	—	—	—	—	—	—	—	—	—	—	—	—	—	—	—	1	1
—	—	—	—	—	1	—	—	—	1	—	—	—	—	—	1	—	—	—	—	—	—	—	—	—	3	—	3
—	—	—	—	—	—	—	—	—	—	—	—	—	—	—	—	—	—	—	—	—	—	—	—	—	—	—	—
—	—	—	2	1	—	—	—	—	1	—	1	—	2	1	—	—	—	—	—	1	—	—	—	—	7	4	11

Número de orden	CAUSAS DE MUERTE (Nomenclatura internacional del año 1940)	EDADES													
		Menos de 1 mes		1 mes menos 1 año		1-4 años		5-9 años		10-14 años		15-19 años		20-24 años	
		M.	F.	M.	F.	M.	F.	M.	F.	M.	F.	M.	F.	M.	F.
93	Enferm. del miocardio, incl. aneurisma del corazón:														
	a) Miocarditis aguda	—	—	—	—	—	—	1	—	—	—	—	—	1	
	b) Miocarditis aguda especif. como reumática	—	—	—	—	—	—	—	—	—	—	—	—	—	
	c) Degeneración, infartación y esclerosis miocardíticas y otras miocarditis crónicas; no especificadas como reumáticas	—	—	—	—	1	—	—	—	—	—	—	—	—	
	d) Miocarditis no especif. como aguda o crónica	—	—	—	—	—	—	—	—	2	—	1	—	—	
94	Enfermedades de las arterias coronarias y angina de pecho:														
	a) Enfermedades de las arterias coronarias	—	—	—	—	—	—	—	—	—	—	—	—	—	
	b) Angina de pecho sin mención de enf. coronaria	—	—	—	—	—	—	—	—	—	—	—	—	—	
95	Otras enfermedades del corazón:														
	a) Enfermedad funcional del corazón, sin mención de lesión orgánica	—	—	—	—	1	—	1	—	—	—	—	—	2	
	b) Enfermedades del corazón especificadas como reumáticas sin otra precisión	—	—	—	—	—	—	—	—	—	1	—	—	—	
	c) Otras enfermedades y enfermedades no especificadas del corazón	—	1	1	—	—	—	—	1	—	—	—	3	—	
96	Aneurisma, excepto del corazón y de la aorta	—	—	—	—	—	—	—	—	—	—	—	—	—	
97	Arterioesclerosis, excepto enfermed. de las arterias coronarias, esclerosis renal y hemorragia cerebral	—	—	—	—	—	—	—	—	—	—	—	—	—	
98	Gangrena	—	—	—	—	—	—	—	—	—	—	—	—	—	
99	Otras enfermedades de las arterias	—	—	—	—	—	—	—	—	—	—	—	—	—	1
100	Enfermedades de las venas (várices, hemorroides, flebitis, etc.):														
	a) Várices	—	—	—	—	—	—	—	—	—	—	—	—	—	
	b) Otras enfermedades de las venas	—	—	—	—	—	—	—	1	—	—	—	—	—	
101	Enfermedades del apar. linfático (linfangitis, etc.)	—	—	—	—	—	—	—	—	—	—	—	—	—	
102	Hipertensión sanguínea (idiopática)	—	—	—	—	—	—	—	—	—	—	—	—	—	
103	Otras enfermedades del aparato circulatorio (excepto hipotensión)	—	—	—	—	1	—	—	—	1	—	—	—	1	1
104	Enfermedades de las fosas nasales y de sus anexos:														
	a) Enfermedades de las fosas nasales	—	—	—	—	—	—	—	—	—	—	—	—	—	
	b) Otras, incluso sinusitis	—	—	—	—	—	—	—	—	—	—	—	—	—	
105	Enfermedades de la laringe	—	—	—	—	3	—	—	—	—	—	—	—	—	
106	Bronquitis:														
	a) Aguda	—	—	—	—	—	—	—	—	—	—	—	—	—	
	b) Crónica	—	—	—	—	—	—	—	—	—	—	—	—	—	
	c) No especificada como aguda o crónica	—	1	—	—	—	—	—	—	—	—	—	—	—	
107	Bronconeumonia, comprendiendo bronquitis capilar	8	3	12	11	6	6	—	2	2	2	1	3	1	
108	Neumonia lobular (neumocócica)	—	—	—	—	—	—	—	—	—	—	—	—	—	
109	Neumonia (no especificada), comprendiendo congestión aguda del pulmón	—	—	1	2	1	1	—	—	1	1	1	—	1	
110	Pleuresía (no especificada como tuberculosa):														
	a) Empiema	—	—	—	—	—	—	—	—	—	—	—	—	—	
	b) Otras formas, o formas no espec. de pleuresía	—	—	1	—	1	—	—	—	—	—	1	—	1	
111	Congestión (crónica o no especificada), edema, embolia, infarto hemorrágico y trombosis del pulmón:														
	a) Infarto hemorrágico del pulmón (comprendiendo embolia pulmonar)	—	—	—	—	—	—	—	—	1	—	—	—	—	
	b) Edema agudo del pulmón	—	—	—	—	—	—	—	1	—	—	—	—	—	
	c) Congestión crónica o no especif. del pulmón	—	—	—	—	—	—	—	1	—	—	—	—	—	
112	Asma	—	—	—	—	—	—	—	—	—	—	—	1	—	
113	Enfisema pulmonar	—	—	—	—	—	—	—	—	—	—	—	—	—	
114	Otras enfermedades del aparato respiratorio (excepto tuberculosis:														
	a) Silicosis	—	—	—	—	—	—	—	—	—	—	—	—	—	
	b) Otras enferm. profes. del aparato respiratorio	—	—	—	—	—	—	—	—	—	—	—	—	—	
	c) Gangrena del pulmón	—	—	—	—	—	—	—	—	—	—	—	—	—	
	d) Absceso del pulmón	—	—	—	—	—	—	—	—	—	—	—	—	—	
	e) Otras enfermedades del aparato respiratorio, no especificadas como profesionales	—	—	—	—	—	—	—	—	—	—	—	—	—	

E LOS FALLECIDOS

29 años	30-34 años		35-39 años		40-44 años		45-49 años		50-54 años		55-59 años		60-64 años		65-69 años		70-74 años		75-79 años		80 y más		Sin espec.		TOTALES		
F.	M.	F.	M.	F.	M.	F.	M.	F.	M.	F.	M.	F.	M.	F.	M.	F.	M.	F.	M.	F.	M.	F.	M.	F.	M.	F.	Gral.
—	—	—	1	—	—	2	—	—	—	—	2	1	1	1	1	—	—	2	—	1	2	3	—	—	9	11	20
—	—	—	—	—	—	—	—	—	—	—	—	—	—	—	—	—	—	—	—	—	—	—	—	—	—	—	—
—	—	—	—	1	2	2	6	1	7	4	4	6	14	5	10	2	7	3	4	6	8	12	—	—	63	43	106
—	—	1	3	3	1	3	2	—	2	1	2	4	6	3	6	5	5	6	7	2	9	7	—	—	46	35	81
—	—	—	—	—	—	—	—	—	—	—	—	—	—	—	—	—	—	—	—	—	—	—	—	—	—	—	—
—	—	—	—	—	—	—	—	—	3	1	2	1	2	2	3	2	2	—	—	1	2	—	—	—	14	7	21
1	—	—	—	—	1	1	2	5	8	1	8	2	5	7	4	6	8	2	8	6	2	8	—	—	51	39	90
2	—	—	—	—	—	—	—	—	—	—	—	—	—	—	—	1	—	—	—	—	—	—	—	—	—	4	4
2	2	1	7	2	9	6	20	7	18	16	33	11	36	24	26	38	17	16	21	12	21	28	1	—	214	173	387
—	—	—	—	—	—	—	—	—	—	—	—	—	—	—	—	—	—	—	—	—	—	—	—	—	—	—	—
—	—	—	—	1	1	—	1	—	—	—	3	—	2	1	4	1	10	1	5	5	13	12	—	—	39	21	60
—	—	—	—	—	—	—	1	1	2	—	—	1	1	—	3	—	—	—	1	1	1	—	—	—	9	3	12
1	—	—	—	—	—	—	1	1	3	—	1	—	1	1	1	2	—	—	—	—	1	—	—	—	8	5	13
—	—	—	—	—	—	—	—	—	—	—	—	—	—	—	—	—	—	—	—	—	—	—	—	—	—	—	—
—	—	—	—	1	—	—	—	—	—	—	—	—	—	—	—	—	—	—	—	—	—	—	—	—	—	2	2
—	—	—	—	—	—	—	—	—	—	—	—	—	—	—	—	—	—	—	—	—	—	—	—	—	—	—	—
—	—	—	—	—	1	—	—	2	—	2	3	3	2	3	2	5	3	1	2	2	1	2	—	—	14	20	34
1	2	—	—	—	—	1	1	2	5	—	1	—	—	—	—	—	1	—	—	—	—	—	—	—	13	4	17
—	—	—	—	—	—	—	—	—	—	—	—	—	—	—	—	—	—	—	—	—	—	—	—	—	—	—	—
—	—	—	—	—	—	—	—	—	—	—	—	—	—	—	—	—	—	—	—	—	—	—	—	—	—	—	—
—	—	—	—	—	—	—	—	—	—	1	2	—	—	—	—	—	—	—	—	—	—	—	—	—	5	1	6
—	—	1	—	—	—	—	—	—	—	—	1	—	—	—	1	—	—	1	—	—	1	—	—	—	3	2	5
—	—	—	—	—	—	—	—	—	3	—	—	—	—	—	—	—	—	—	—	—	1	1	—	—	4	1	5
—	—	—	—	—	—	—	—	—	—	—	—	—	—	—	1	1	—	—	1	—	—	—	—	—	2	2	4
—	2	3	3	1	10	3	6	3	7	3	13	4	16	6	21	10	19	10	7	8	14	18	—	—	149	96	245
—	—	—	—	—	—	—	—	—	—	—	—	—	—	—	—	—	—	—	—	—	—	—	—	—	—	—	—
—	2	—	—	2	3	1	—	—	2	1	1	1	3	1	4	2	3	—	4	1	6	6	—	—	33	19	52
—	—	—	—	—	—	—	—	—	—	—	—	—	—	—	—	—	—	—	—	—	—	—	—	—	—	—	—
—	—	—	3	—	1	—	—	—	—	—	—	—	—	—	1	—	—	—	—	—	—	1	—	—	9	2	11
—	—	1	—	—	1	1	1	—	—	—	—	—	1	—	—	—	—	—	—	—	—	—	—	—	4	3	7
—	1	2	—	—	3	1	2	1	3	3	10	2	6	3	4	3	3	2	4	4	1	2	—	—	37	24	61
—	—	—	2	—	1	—	1	—	2	—	—	2	—	—	2	1	2	2	2	1	3	3	—	—	15	10	25
—	—	—	—	—	—	—	2	—	1	—	—	—	—	1	1	—	—	1	—	—	—	—	—	—	4	3	7
—	—	—	—	—	1	—	—	—	—	—	—	—	—	—	—	—	—	—	—	—	—	—	—	—	1	—	1
—	—	—	—	—	—	—	—	—	—	—	—	—	—	—	—	—	—	—	—	—	—	—	—	—	—	—	—
—	—	—	—	—	—	—	—	—	—	—	—	—	1	—	—	—	—	—	—	—	—	—	—	—	1	—	1
—	—	—	—	—	—	—	—	—	—	—	—	—	—	—	—	—	—	—	—	—	—	—	—	—	—	—	—
—	1	—	—	2	—	2	—	3	—	1	—	—	—	—	—	—	—	—	—	—	—	—	—	—	8	1	9
—	—	—	—	—	—	—	1	—	1	—	—	—	—	—	—	—	—	—	—	1	—	—	—	—	—	3	3

Número de orden	CAUSAS DE MUERTE (Nomenclatura internacional del año 1940)	EDADES														
		Menos de 1 mes		1 mes menos 1 año		1-4 años		5-9 años		10-14 años		15-19 años		20-24 años		
		M.	F.	M.	F.	M.	F.	M.	F.	M.	F.	M.	F.	M.	F.	F
115	Enfermedades de la cavidad bucal y de sus anexos, y de la faringe y amígdalas (comprendiendo vegetaciones adenoideas):															
	a) Enfermedades de los dientes y de las encías	—	—	—	—	—	—	—	—	—	—	—	—	—	—	—
	b) Angina estreptocócica	—	—	—	—	—	—	—	—	—	—	—	—	—	—	—
	c) Otras enferm. de la faringe y de las amígdalas	—	—	—	—	—	—	—	—	—	—	—	—	—	—	—
	d) Enfermedades de distinta localización, o de localización no especificada	—	—	—	—	—	—	—	—	—	—	—	—	—	—	—
116	Enfermedades del esófago	—	—	—	—	—	—	—	—	—	—	—	—	—	—	—
117	Ulcera del estómago o del duodeno:															
	a) Estómago	—	—	—	—	—	—	—	—	—	—	—	—	—	—	—
	b) Duodeno	—	—	—	—	—	—	—	—	—	—	—	—	—	—	—
118	Otras enfermedades del estómago (excepto cáncer y otros tumores malignos	—	—	1	—	—	—	—	—	—	—	—	—	—	—	—
119	Diarrea y enteritis (menores de 2 años)	—	—	16	9	2	—	—	—	—	—	—	—	—	—	—
120	Diarrea, enteritis y ulceración intestinal (para los 2 años y más):															
	a) Diarrea y enteritis	—	—	—	—	—	2	—	—	—	—	—	1	—	—	1
	b) Ulceración de los intestinos (excepto duodeno)	—	—	—	—	—	—	—	—	—	—	—	—	—	—	—
121	Apendicitis	—	—	—	—	—	—	—	—	—	—	—	—	1	—	—
122	Hernia, obstrucción intestinal:															
	a) Hernia	—	—	—	—	—	—	—	—	—	—	—	—	—	—	—
	b) Obstrucción intestinal	—	—	2	1	—	—	1	—	—	—	—	—	—	—	—
123	Otras enfermedades de los intestinos (comprendiendo infección intestinal por B. coli):															
	a) Diverticulitis	—	—	—	—	—	—	—	—	—	—	—	—	—	—	—
	b) Otras enfermedades de los intestinos	1	1	—	—	—	—	—	—	—	—	—	—	—	—	—
124	Cirrosis del hígado:															
	a) Con mención de alcoholismo	—	—	—	—	—	—	—	—	—	—	—	—	—	—	—
	b) Sin mención de alcoholismo	—	—	—	—	—	—	—	—	—	—	—	—	—	—	—
125	Otras enfermedades del hígado:															
	a) Atrofia amarilla aguda (no asociada con el embarazo o el puerperio)	—	—	—	—	—	1	1	—	—	—	—	—	—	—	—
	b) Otras enfermedades del hígado	—	—	—	—	—	—	1	—	—	—	—	—	1	—	3
126	Cálculos biliares	—	—	—	—	—	—	—	—	—	—	—	—	1	—	—
127	Otras enferm. de la vesícula y de las vías biliares:															
	a) Colecistitis sin anteced. de cálculos biliares	—	—	—	—	—	—	—	—	—	—	—	—	—	—	—
	b) Otras	—	—	—	—	—	—	—	—	—	—	—	—	—	—	—
128	Enfermedades del páncreas (aparte de diabetes)	—	—	—	—	—	—	—	—	—	—	—	—	—	—	1
129	Peritonitis sin indicación de la causa	—	—	—	—	1	2	1	2	—	—	2	—	—	—	1
130	Nefritis aguda	—	—	—	—	—	—	—	—	—	—	—	—	—	—	—
131	Nefritis crónica:															
	a) Secundaria a nefritis aguda	—	—	—	—	—	—	—	—	—	—	—	—	—	—	—
	b) Riñón arterioesclerótico	—	—	—	—	—	—	—	—	—	—	—	—	1	—	—
	c) Nefritis crónica sin otra indicación	—	—	—	—	—	—	—	—	—	—	—	—	—	—	—
132	Nefritis no especificada como aguda o crónica	—	—	—	—	—	2	—	—	1	—	—	1	1	—	3
133	Otras enferm. de los riñones de la pelvis renal y de los uréteres (no relacionadas con el embarazo):															
	a) Pielitis, pielonefritis y pielocistitis	—	—	—	—	—	—	—	—	—	—	—	—	—	—	—
	b) Otras	—	—	—	—	1	—	—	—	—	—	1	—	—	—	1
134	Cálculos de las vías urinarias:															
	a) Cálculos de los riñones y de los uréteres	—	—	—	—	—	—	—	—	—	—	—	—	—	—	—
	b) Cálculos de la vejiga	—	—	—	—	—	—	—	—	—	—	—	—	—	—	—
	c) Cálculos de localización no especificada	—	—	—	—	—	—	—	—	—	—	—	—	—	—	—
135	Enfermedades de la vejiga (excepto tumores):															
	a) Cistitis	—	—	—	—	—	—	—	—	—	—	—	—	—	—	—
	b) Otras enfermedades de la vejiga	—	—	—	—	—	—	—	—	—	—	—	—	—	—	—
136	Enfermedades de la uretra, absceso urinoso, etc.:															
	a) Estenosis de la uretra	—	—	—	—	—	—	—	—	—	—	—	—	—	—	—
	b) Otras	—	—	—	—	—	—	—	1	—	—	—	—	—	—	—
137	Enfermedades de la próstata:															
	a) Hipertrofia de la próstata	—	—	—	—	—	—	—	—	—	—	—	—	—	—	—
	b) Otras	—	—	—	—	—	—	—	—	—	—	—	—	—	—	—
138	Enfermedades de los órganos genitales del varón (no especificadas como venéreas)	—	—	—	—	—	—	—	—	—	—	—	—	—	—	—

DE LOS FALLECIDOS

-29 años			30-34 años		35-39 años		40-44 años		45-49 años		50-54 años		55-59 años		60-64 años		65-69 años		70-74 años		75-79 años		80 y más		Sin espec.		TOTALES		
F.	M.	F.	M.	F.	M.	F.	M.	F.	M.	F.	M.	F.	M.	F.	M.	F.	M.	F.	M.	F.	M.	F.	M.	F.	M.	F.	M.	F.	Gral.
—	—	—	—	—	—	—	—	—	—	—	—	—	—	—	—	—	—	—	—	—	—	—	—	—	—	—	—	—	—
—	—	—	—	—	—	—	—	—	—	—	—	—	—	—	—	—	—	—	—	—	—	—	—	—	—	—	—	—	—
—	—	—	—	—	—	—	—	—	—	—	—	—	—	—	—	—	—	—	—	—	—	—	—	—	—	—	—	—	—
—	—	—	—	—	—	—	—	—	—	—	—	—	—	—	—	—	—	—	—	—	—	—	—	—	—	—	—	—	—
—	—	—	1	—	—	—	—	—	—	—	—	—	—	—	—	—	—	—	—	—	—	—	—	—	—	—	1	—	1
—	1	—	—	—	2	—	—	—	1	—	1	1	2	—	—	—	—	1	—	—	—	—	—	—	7	2	9
—	—	—	2	—	—	—	1	—	—	—	—	—	—	—	1	—	—	—	—	—	—	—	—	—	4	—	4
—	—	—	—	—	—	—	—	—	1	—	—	—	—	—	2	—	—	—	1	—	—	1	—	—	6	1	7
—	—	—	—	—	—	—	—	—	—	—	—	—	—	—	—	—	—	—	—	—	—	—	—	—	18	9	27
1	—	—	—	1	—	—	—	—	—	—	—	—	1	—	—	—	1	—	—	—	—	—	—	—	2	5	7
—	—	1	—	—	—	—	—	—	—	—	—	—	—	—	—	—	—	—	—	—	—	2	—	—	—	3	3
—	—	—	—	—	—	—	—	—	1	—	—	1	—	—	—	—	—	—	—	—	—	—	—	—	3	1	4
—	—	—	—	—	—	—	—	—	—	—	1	1	—	—	—	1	—	1	1	—	1	—	—	—	3	3	6
—	—	1	—	1	1	—	—	—	1	—	—	2	—	—	—	2	1	1	—	2	—	—	—	—	7	10	17
—	—	—	—	—	—	—	—	—	—	—	—	—	—	—	—	—	—	—	—	—	—	—	—	—	—	—	—	—	—
—	—	1	1	1	1	—	1	—	—	1	1	—	2	1	2	—	—	—	—	—	—	1	—	—	9	7	16
—	—	—	—	—	—	—	—	—	—	—	—	—	1	—	—	—	—	—	—	—	—	—	—	—	1	—	1
—	—	—	—	—	—	—	1	—	5	1	4	1	3	1	2	2	2	—	—	1	—	2	—	—	17	9	26
—	—	—	—	1	—	—	—	—	—	—	—	—	—	—	—	—	—	—	—	—	—	—	—	—	1	2	3
3	1	2	—	2	3	1	4	1	6	4	3	1	1	1	4	4	2	—	1	1	—	—	—	—	29	20	49
—	—	—	—	—	—	—	—	—	—	—	—	3	2	—	—	1	—	—	—	—	—	—	—	—	3	4	7
—	1	—	—	1	—	—	—	—	—	1	1	—	—	1	—	1	—	—	—	—	—	—	—	—	2	4	6
—	—	—	—	1	1	2	—	1	1	—	—	1	—	1	—	1	—	—	—	—	—	—	—	—	2	7	9
1	1	1	1	—	—	—	1	—	—	1	1	—	1	—	—	—	—	—	—	—	—	—	—	—	6	3	9
1	—	1	1	1	—	4	1	3	4	1	4	3	2	1	2	1	3	—	—	1	—	—	—	—	22	21	43
—	—	—	—	—	—	—	1	—	—	—	—	—	1	—	—	—	—	—	1	—	—	—	—	—	3	—	3
—	—	—	—	—	—	—	—	—	1	—	—	—	1	—	—	—	—	—	—	—	—	—	—	—	2	—	2
—	—	—	—	—	—	—	—	—	—	—	—	—	2	—	1	—	2	—	1	—	2	1	—	—	9	1	10
—	—	—	—	—	—	—	1	—	—	—	—	1	1	—	—	—	—	—	—	1	1	—	—	—	4	2	6
3	3	5	4	5	8	2	4	6	8	4	15	5	17	7	22	4	8	6	8	8	23	3	—	—	126	64	190
—	—	—	—	—	—	—	1	1	1	—	—	—	—	—	—	1	—	—	—	—	—	—	—	—	2	2	4
1	—	—	—	1	—	—	—	—	—	—	—	—	—	—	—	—	—	1	—	—	—	—	—	—	2	3	5
—	—	—	—	—	—	—	—	—	—	1	—	—	1	—	—	—	—	—	—	—	—	—	—	—	1	1	2
—	—	—	—	—	—	—	—	—	—	—	—	—	—	—	—	—	—	—	—	—	—	—	—	—	—	—	—
—	—	—	—	—	—	—	—	—	—	—	—	—	—	—	—	—	—	—	—	—	—	—	—	—	—	—	—
—	—	—	—	—	—	—	—	—	—	—	—	—	—	—	—	—	1	—	1	—	—	—	—	—	2	—	2
—	—	—	—	—	—	—	—	—	—	—	—	—	—	—	—	—	—	—	—	—	1	—	—	—	1	—	1
—	—	—	—	—	—	—	—	—	—	—	—	—	—	—	—	—	—	—	—	—	—	—	—	—	—	—	—
—	—	—	—	—	—	—	—	—	1	—	—	—	1	—	1	—	—	—	—	—	—	—	—	—	3	1	4
—	—	—	—	—	—	—	—	—	—	—	—	—	2	—	—	—	—	—	—	—	—	—	—	—	2	—	2
—	—	—	—	—	—	—	—	—	—	—	—	—	—	—	—	—	—	—	—	—	—	—	—	—	—	—	—
—	—	—	—	—	—	—	—	—	—	—	—	—	—	—	—	—	—	—	—	—	—	—	—	—	—	—	—

Número de orden	CAUSAS DE MUERTE (Nomenclatura internacional del año 1940)	EDADES													
		Menos de 1 mes		1 mes menos 1 año		1-4 años		5-9 años		10-14 años		15-19 años		20-24 años	
		M.	F.	M.	F.	M.	F.	M.	F.	M.	F.	M.	F.	M.	F.
139	Enfermedades de los órganos genitales de la mujer (no especificadas como venéreas, ni relacionadas con el embarazo ni el puerperio):														
	a) Enfermedades de los ovarios, las trompas de Falopio y el parametrio	—	—	—	—	—	—	—	—	—	—	—	—	—	
	b) Enfermedades del útero	—	—	—	—	—	—	—	—	—	1	—	—	—	
	c) Enfermedades de la mama	—	—	—	—	—	—	—	—	—	—	—	—	—	
	d) Otras enferm. de los órg. genitales de la mujer	—	—	—	—	—	—	—	—	—	—	—	—	—	
140	Infección consecutiva al aborto	—	—	—	—	—	—	—	—	—	—	—	1	—	
141	Aborto sin mención de estados sépticos	—	—	—	—	—	—	—	—	—	—	—	—	—	
142	Gestación ectópica:														
	a) Con mención de infección	—	—	—	—	—	—	—	—	—	—	—	—	—	
	b) Con mención de hemorragia pero no de infec...	—	—	—	—	—	—	—	—	—	—	—	—	—	
	c) Otros casos	—	—	—	—	—	—	—	—	—	—	—	—	—	
143	Hemorragia del embarazo:														
	a) Hemorragia debida a placenta previa	—	—	—	—	—	—	—	—	—	—	—	—	—	
	b) Hemorragia debida a desprendimiento prematuro de la placenta y otras hemorragias fortuitas durante el embarazo (excepto con aborto)	—	—	—	—	—	—	—	—	—	—	—	—	—	
	c) Otras hemorragias y hemorragias no especificadas del embarazo	—	—	—	—	—	—	—	—	—	—	—	—	—	
144	Toxemias del embarazo:														
	a) Eclampsia del embarazo	—	—	—	—	—	—	—	—	—	—	—	—	—	
	b) Albuminuria y nefritis del embarazo	—	—	—	—	—	—	—	—	—	—	—	—	—	
	c) Atrofia amarilla aguda del hígado asociada con embarazo	—	—	—	—	—	—	—	—	—	—	—	—	—	
	d) Otras toxemias del embarazo	—	—	—	—	—	—	—	—	—	—	—	—	—	
145	Otras enfermedades y accidentes del embarazo	—	—	—	—	—	—	—	—	—	—	—	—	—	
146	Hemorragia del parto y el puerperio:														
	a) Hemorragia debida a placenta previa durante el parto	—	—	—	—	—	—	—	—	—	—	—	—	—	
	b) Hemorragia debida a desprendimiento prematuro de la placenta durante el parto	—	—	—	—	—	—	—	—	—	—	—	—	—	
	c) Otras hemorragias durante el parto	—	—	—	—	—	—	—	—	—	—	—	—	—	
	d) Otras hemorragias después del parto	—	—	—	—	—	—	—	—	—	—	—	—	—	
147	Infección durante el parto y el puerperio:														
	a) Infecciones puerperales generalizadas o locales (incluso tétano puerperal) con menc. de piellitis	—	—	—	—	—	—	—	—	—	—	—	1	—	
	b) Idem, sin mención de piellitis	—	—	—	—	—	—	—	—	—	—	—	—	—	
	c) Tromboflebitis puerperal	—	—	—	—	—	—	—	—	—	—	—	—	—	
	d) Embolia y muerte súbita puerperales	—	—	—	—	—	—	—	—	—	—	—	—	—	
148	Toxemias puerperales:														
	a) Eclampsia puerperal	—	—	—	—	—	—	—	—	—	—	—	—	—	
	b) Albuminuria y nefritis puerperales	—	—	—	—	—	—	—	—	—	—	—	—	—	
	c) Atrofia amarilla ag. del hígado (post-partum)	—	—	—	—	—	—	—	—	—	—	—	—	—	
	d) Otras toxemias puerperales	—	—	—	—	—	—	—	—	—	—	—	—	—	
149	Otros accidentes del parto:														
	a) Laceración, ruptura durante el parto u otro traumatismo de los órganos pelvianos (con mención de hemorragia)	—	—	—	—	—	—	—	—	—	—	—	—	—	
	b) Otros accidentes del parto	—	—	—	—	—	—	—	—	—	—	—	—	—	
150	Otras enfermedades, o enfermedades no especificadas del parto y el puerperio:														
	a) Mastitis durante el puerperio y la lactancia	—	—	—	—	—	—	—	—	—	—	—	—	—	
	b) Psicosis puerperales	—	—	—	—	—	—	—	—	—	—	—	—	—	
	c) Otras enferm., y enfermedades no especificadas	—	—	—	—	—	—	—	—	—	—	—	—	—	
151	Antrax benigno (forúnculos)	—	—	—	—	—	—	—	—	—	—	—	—	—	
152	Celulitis, flemón, absceso agudo	—	—	1	—	—	—	—	—	—	—	1	—	—	
153	Otras enfermedades de la piel y de sus anexos, y del tejido celular	—	—	1	—	—	—	—	—	—	—	—	—	—	
154	Osteomielitis y periostitis:														
	a) Aguda	—	—	—	—	—	—	—	—	—	—	—	—	—	
	b) Crónica	—	—	—	—	—	—	—	—	—	—	—	—	—	
	c) No especificada	—	—	—	—	—	—	—	1	—	—	—	—	—	

DE LOS FALLECIDOS

29 años	30-34 años		35-39 años		40-44 años		45-49 años		50-54 años		55-59 años		60-64 años		65-69 años		70-74 años		75-79 años		80 y más		Sin espec.		TOTALES		
F.	M.	F.	M.	F.	M.	F.	M.	F.	M.	F.	M.	F.	M.	F.	M.	F.	M.	F.	M.	F.	M.	F.	M.	F.	M.	F.	Gral.
—	—	—	—	—	—	—	—	—	—	—	—	—	—	—	—	—	—	—	—	—	—	—	—	—	—	—	—
—	—	—	—	—	—	—	—	—	—	—	—	—	—	—	—	—	—	—	—	—	—	—	—	1	—	1	1
—	—	—	—	—	—	—	—	—	—	—	—	—	—	—	—	—	—	—	—	—	—	—	—	—	—	—	—
—	—	—	—	—	—	—	—	—	—	—	—	—	—	—	—	—	—	—	—	—	—	—	—	—	—	—	—
1	—	—	—	—	—	1	—	—	—	—	—	—	—	—	—	—	—	—	—	—	—	—	—	6	—	6	6
1	—	1	—	—	—	—	—	—	—	—	—	—	—	—	—	—	—	—	—	—	—	—	—	2	—	2	2
—	—	—	—	—	—	—	—	—	—	—	—	—	—	—	—	—	—	—	—	—	—	—	—	—	—	—	—
—	—	—	—	1	—	—	—	—	—	—	—	—	—	—	—	—	—	—	—	—	—	—	—	1	—	1	1
—	—	—	—	—	—	—	—	—	—	—	—	—	—	—	—	—	—	—	—	—	—	—	—	—	—	—	—
1	—	—	—	—	—	—	—	—	—	—	—	—	—	—	—	—	—	—	—	—	—	—	—	1	—	1	1
—	—	—	—	1	—	—	—	—	—	—	—	—	—	—	—	—	—	—	—	—	—	—	—	1	—	1	1
—	—	—	—	—	—	—	—	—	—	—	—	—	—	—	—	—	—	—	—	—	—	—	—	—	—	—	—
1	—	—	—	—	—	—	—	—	—	—	—	—	—	—	—	—	—	—	—	—	—	—	—	1	—	1	1
—	—	—	—	—	—	1	—	—	—	—	—	—	—	—	—	—	—	—	—	—	—	—	—	1	—	1	1
—	—	—	—	—	—	—	—	—	—	—	—	—	—	—	—	—	—	—	—	—	—	—	—	—	—	—	—

Número de orden	CAUSAS DE MUERTE (Nomenclatura internacional del año 1940)	EDADES														
		Menos de 1 mes		1 mes menos 1 año		1-4 años		5-9 años		10-14 años		15-19 años		20-24 años		
		M.	F.	M.	F.	M.	F.	M.	F.	M.	F.	M.	F.	M.	F.	F
155	Otras enferm. de los huesos, excepto tuberculosis...	—	—	—	—	—	—	—	—	—	—	—	—	—	—	
156	Enfermedades de las articulaciones y de los otros órganos de la locomoción:															
	a) Enfermedades de las articulaciones (excepto tuberculosis y reumatismo)	—	—	—	—	—	—	—	—	—	—	—	—	—	—	
	b) Enfermedades de otros órg. de la locomoción ...	—	—	—	—	—	—	—	—	—	—	—	—	—	—	
157	Vicios congénitos de conformación:															
	a) Hidrocefalia congénita	2	1	1	—	—	—	—	—	—	—	—	—	—	—	
	b) Espina bífida y meningocele	2	2	—	—	—	—	—	—	—	—	—	—	—	—	
	c) Malformaciones congénitas del corazón	3	3	—	1	—	—	—	—	—	—	—	—	—	—	
	d) Monstruosidades	—	—	—	—	—	—	—	—	—	—	—	—	—	—	
	e) Estenosis pilórica congénita	—	—	—	—	—	—	—	—	—	—	—	—	—	—	
	f) Paladar bífido, labio leporino	1	—	—	—	—	—	—	—	—	—	—	—	—	—	
	g) Ano imperforado (atrepsia anal)	—	—	—	—	—	—	—	—	—	—	—	—	—	—	
	h) Enfermedad quística del riñón	—	—	—	—	—	—	—	—	—	—	—	—	—	—	
	i) Otras malformaciones congénitas especif.	3	—	—	—	—	—	—	—	—	—	—	—	—	—	
	j) Malformaciones congénitas no especificadas ...	—	—	—	—	—	—	—	—	—	—	—	—	—	—	
158	Debilidad congénita	15	12	4	3	—	—	—	—	—	—	—	—	—	—	
159	Nacimiento prematuro (excepto mortinatos)	27	17	2	1	1	1	—	—	—	—	—	—	—	—	
160	Lesión durante el nacimiento (excepto mortinatos):															
	a) Hemorragia intracraneal o raquídea debida a lesión durante el nacimiento	9	6	—	—	—	—	—	—	—	—	—	—	—	—	
	b) Otras lesiones intracraneales o raquídeas durante el nacimiento	—	1	—	—	—	—	—	—	—	—	—	—	—	—	
	c) Otras lesiones durante el nacimiento	2	—	—	—	—	—	—	—	—	—	—	—	—	—	
161	Otras enfermedades peculiares al 1er. año de vida:															
	a) Asfixia durante o después del nacimiento	9	9	—	—	—	—	—	—	—	—	—	—	—	—	
	b) Intoxicación debida a toxemia materna	—	—	—	—	—	—	—	—	—	—	—	—	—	—	
	c) Infecciones del recién nacido, comprendiendo pénfigo no sifilítico	—	—	—	—	—	—	—	—	—	—	—	—	—	—	
	d) Melena neonatal	—	—	—	—	—	—	—	—	—	—	—	—	—	—	
	e) Otras enfermedades especificadas (incluso gangrena o hemorragia del ombligo, ictericia neonatal, hepatitis catarral aguda)	6	5	4	2	—	—	—	—	—	—	—	—	—	—	
162	Senilidad, vejez:															
	a) Vejez	—	—	—	—	—	—	—	—	—	—	—	—	—	—	
	b) Senilidad con mención de demencia senil	—	—	—	—	—	—	—	—	—	—	—	—	—	—	
	c) Senilidad sin mención de demencia senil	—	—	—	—	—	—	—	—	—	—	—	—	—	—	
163	Suicidio por envenenamiento:															
	a) Suicidio por substancias tóxicas o corrosivas, sólidas o líquidas	—	—	—	—	—	—	—	—	—	—	—	3	—	—	
	b) Suicidio por gases tóxicos	—	—	—	—	—	—	—	—	—	—	—	—	—	—	
164	Otras formas de suicidio:															
	a) Suicidio por ahorcadura o estrangulación	—	—	—	—	—	—	—	—	—	—	1	—	—	—	
	b) Suicidio por sumersión	—	—	—	—	—	—	—	—	—	—	—	—	—	—	
	c) Suicidio por armas de fuego y explosivos	—	—	—	—	—	—	—	—	—	—	—	—	—	1	
	d) Suicidio por instrumento cortante o punzante..	—	—	—	—	—	—	—	—	—	—	—	—	—	—	
	e) Suicidio por precipitación desde un lugar elev.	—	—	—	—	—	—	—	—	—	—	—	—	—	—	
	f) Suicidio por aplastamiento	—	—	—	—	—	—	—	—	—	—	—	—	—	—	
	g) Suicidio por otros medios o no especificados ...	—	—	—	—	—	—	—	—	—	—	—	—	—	—	
165	Infanticidio (personas menores de 1 año)	—	2	—	—	—	—	—	—	—	—	—	—	—	—	
166	Homicidio por arma de fuego (per. de 1 año y más)	—	—	—	—	—	—	—	—	—	—	—	—	—	—	1
167	Homicidio por instrumentos cortantes o punzantes personas de 1 año y mayores)	—	—	—	—	—	—	—	—	—	—	—	—	—	—	
168	Otros homicidios (personas de 1 año y mayores)	—	—	—	—	—	—	—	—	—	—	—	—	—	—	
169	Accidentes en ferrocarriles y en tranvías que circulan sobre rieles especiales fuera de las carreteras o calles), comprendiendo los peatones muertos por trenes y víctimas de choques entre trenes y vehículos de las carreteras (excepto vehículos de motor)	—	—	—	—	—	—	1	—	—	—	1	1	1	—	
170	Accidentes de automóvil (todo veh. carret.) a motor, comprendiendo colisiones con trenes, coches de tranvía y otros vehíc. comunes de carretera:															
	a) Colisiones con trenes	—	—	—	—	—	—	—	—	—	—	—	—	—	—	
	b) Choques con tranvías	—	—	—	—	—	—	—	—	—	—	—	—	—	1	
	c) Otros accidentes automovilísticos	—	—	—	—	1	—	—	—	—	—	—	—	—	—	

DE LOS FALLECIDOS

29 años		30-34 años		35-39 años		40-44 años		45-49 años		50-54 años		55-59 años		60-64 años		65-69 años		70-74 años		75-79 años		80 y más		Sin espec.		TOTALES		
F.	M.	F.	M.	F.	M.	F.	M.	F.	M.	F.	M.	F.	M.	F.	M.	F.	M.	F.	M.	F.	M.	F.	M.	F.	M.	F.	Gral.
—	—	—	—	—	—	—	—	—	—	—	—	—	—	—	—	—	—	—	—	—	—	—	—	—	—	—	—
—	—	—	—	—	—	—	—	—	—	—	—	—	—	—	—	—	—	—	—	—	—	—	—	—	—	—	—
—	—	—	—	—	—	—	—	—	—	—	—	—	—	—	—	—	—	—	—	—	—	—	—	—	—	—	—
—	—	—	—	—	—	—	—	—	—	—	—	—	—	—	—	—	—	—	—	—	—	—	3	1	4
—	—	—	—	—	—	—	—	—	—	—	—	—	—	—	—	—	—	—	—	—	—	—	2	2	4
—	—	—	—	—	—	—	—	—	—	—	—	—	—	—	—	—	—	—	—	—	—	—	3	4	7
—	—	—	—	—	—	—	—	—	—	—	—	—	—	—	—	—	—	—	—	—	—	—	—	—	—	—	—
—	—	—	—	—	—	—	—	—	—	—	—	—	—	—	—	—	—	—	—	—	—	—	—	—	—	—	—
—	—	—	—	—	—	—	—	—	—	—	—	—	—	—	—	—	—	—	—	—	—	—	1	—	1
—	—	—	—	—	—	—	—	—	—	—	—	—	—	—	—	—	—	—	—	—	—	—	—	—	—	—	—
—	—	—	—	—	—	—	—	—	—	—	—	—	—	—	—	—	—	—	—	—	—	—	—	—	—	—	—
—	—	—	—	—	—	—	—	—	—	—	—	—	—	—	—	—	—	—	—	—	—	—	3	—	3
—	—	—	—	—	—	—	—	—	—	—	—	—	—	—	—	—	—	—	—	—	—	—	—	—	—	—	—
—	—	—	—	—	—	—	—	—	—	—	—	—	—	—	—	—	—	—	—	—	—	—	19	15	34
—	—	—	—	—	—	—	—	—	—	—	—	—	—	—	—	—	—	—	—	—	—	—	30	19	49
—	—	—	—	—	—	—	—	—	—	—	—	—	—	—	—	—	—	—	—	—	—	—	9	6	15
—	—	—	—	—	—	—	—	—	—	—	—	—	—	—	—	—	—	—	—	—	—	—	—	1	1
—	—	—	—	—	—	—	—	—	—	—	—	—	—	—	—	—	—	—	—	—	—	—	2	—	2
—	—	—	—	—	—	—	—	—	—	—	—	—	—	—	—	—	—	—	—	—	—	—	9	9	18
—	—	—	—	—	—	—	—	—	—	—	—	—	—	—	—	—	—	—	—	—	—	—	—	—	—	—	—
—	—	—	—	—	—	—	—	—	—	—	—	—	—	—	—	—	—	—	—	—	—	—	—	—	—	—	—
—	—	—	—	—	—	—	—	—	—	—	—	—	—	—	—	—	—	—	—	—	—	—	—	—	—	—	—
—	—	—	—	—	—	—	—	—	—	—	—	—	—	—	—	—	—	—	—	—	—	—	10	7	17
—	—	—	—	—	—	—	—	—	—	—	—	—	—	—	—	—	—	—	—	—	1	3	—	—	1	3	4
—	—	—	—	—	—	—	—	—	—	—	1	2	—	—	—	—	—	—	—	—	2	1	—	—	4	2	6
—	—	—	—	—	—	—	—	—	—	—	—	—	—	—	2	1	3	1	6	5	16	21	—	—	27	28	55
—	1	—	—	—	—	—	2	—	3	—	2	1	—	2	—	—	2	—	—	—	—	—	—	—	11	6	17
—	—	—	—	—	—	—	—	—	—	—	—	—	—	—	—	—	—	—	—	—	—	—	—	—	—	—	—
—	—	—	1	1	1	—	1	1	2	1	1	—	1	—	—	—	—	—	—	—	—	—	—	—	8	4	12
—	—	—	—	—	—	—	—	—	—	1	—	—	—	—	—	—	—	—	—	—	—	—	—	—	—	1	1
—	2	—	—	—	2	1	2	—	1	—	2	—	—	—	—	—	1	—	—	—	1	—	—	—	12	3	15
—	—	—	—	—	—	—	—	—	—	—	—	—	—	—	—	—	—	—	—	—	—	—	—	—	—	—	—
—	—	—	—	—	—	—	—	—	—	—	—	—	—	—	—	—	—	—	—	—	—	—	—	—	—	—	—
—	—	—	—	—	—	—	—	—	—	—	—	—	—	—	—	—	—	—	—	—	—	—	—	—	—	—	—
—	—	—	—	—	—	—	—	—	—	—	—	—	1	—	—	—	—	—	—	—	—	—	—	—	1	—	1
—	—	—	—	—	—	—	—	—	—	—	—	—	—	—	—	—	—	—	—	—	—	—	—	—	—	2	2
1	1	—	3	—	1	—	1	—	1	—	1	—	1	—	—	—	—	—	—	—	—	—	—	—	10	2	12
—	—	—	1	1	1	—	1	—	—	—	—	—	—	—	1	—	—	1	—	—	—	—	—	—	4	2	6
—	—	—	—	—	—	—	1	—	—	—	—	—	—	—	—	—	—	—	—	—	—	—	—	—	1	—	1
—	—	—	—	—	2	—	1	—	1	—	1	—	1	—	2	—	—	—	1	—	—	—	—	—	12	2	14
—	—	—	—	—	—	—	—	—	—	—	—	—	—	—	—	—	—	—	—	—	—	—	—	—	—	—	—
—	—	—	—	—	—	—	—	—	—	—	—	—	—	—	—	—	—	—	—	—	—	—	—	—	—	—	—
—	—	—	—	—	—	—	1	—	1	—	—	—	—	—	—	1	—	—	—	1	—	—	—	—	4	2	6

Número de orden	CAUSAS DE MUERTE (Nomenclatura internacional del año 1940)	EDADES													
		Menos de 1 mes		1 mes menos 1 año		1-4 años		5-9 años		10-14 años		15-19 años		20-24 años	
		M.	F.	M.	F.	M.	F.	M.	F.	M.	F.	M.	F.	M.	F.
171	Otros accidentes de transporte en las carreteras, excepto accidentes automovilísticos:														
	a) Accidentes en tranvías (en las carreteras)	—	—	—	—	—	—	—	—	—	—	—	—	—	—
	b) Otros accidentes de transporte en carreteras ..	—	—	—	—	—	—	—	—	—	—	1	—	—	—
172	Accidentes de transporte por agua, comprendiendo todo accidente en o debido a barcos o botes de todo género (excepto hidroplanos), ya sea en el mar, en canales interiores, en puertos o a lo largo de la costa	—	—	—	—	—	—	—	—	—	—	—	—	—	—
173	Accidentes del transporte aéreo, comprendiendo todos los accidentes debidos a la aviación	—	—	—	—	—	—	—	—	—	—	—	—	—	—
174	Accidentes en minas y en canteras	—	—	—	—	—	—	—	—	—	—	—	—	—	—
175	Accidentes agrícolas y forestales:														
	a) Accidentes ocasionados por máqu. y vehículos agrícolas (excepto accidentes en la carretera)..	—	—	—	—	—	—	—	—	—	—	—	—	—	—
	b) Lesiones por animales en granjas, etc.	—	—	—	—	—	—	—	—	—	—	—	—	—	—
	c) Otros accidentes agrícolas y forestales	—	—	—	—	—	—	—	—	—	—	—	—	—	—
176	Accidentes ocasionados por maquinaria, excepto los debidos al transporte, maquinaria agrícola o forestal o sobrevenidos en minas y canteras	—	—	—	—	—	—	—	—	—	—	—	—	—	—
177	Envenenamiento por alimentos	2	1	41	18	5	3	—	—	—	—	—	—	—	—
178	Absorción fortuita de gases tóxicos	—	—	—	—	—	—	—	—	—	—	—	—	—	—
179	Otros envenenamientos accidentales agudos (excepto por gas)	1	—	—	—	—	1	—	—	—	—	—	—	—	—
180	Incendios	—	—	—	—	—	—	—	—	—	—	—	—	—	—
181	Quemaduras accidentales (excepto incendio)	—	—	—	—	1	—	—	—	1	1	—	1	—	—
182	Sofocación (asfixia) mecánica accidental	—	—	—	—	—	—	—	—	—	—	—	—	—	—
183	Sumersión accidental	—	—	—	—	—	—	—	—	3	—	6	—	—	—
184	Traumatismo accidental por arma de fuego	—	—	—	—	—	—	—	—	—	—	1	—	1	—
185	Lesión accidental por instrumentos cortantes o punzantes	—	—	—	—	—	—	—	—	—	—	—	—	—	—
186	Lesión accidental por caída, aplastamiento, derrumbe, etc.	—	—	—	—	—	—	—	—	—	—	—	—	—	—
187	Cataclismo (todas las muertes, cualquiera sea la causa)	—	—	—	—	—	—	—	—	—	—	—	—	—	—
188	Lesiones producidas por animales	—	—	—	—	—	—	—	—	—	—	—	—	—	—
189	Hambre o sed	1	1	—	—	—	—	—	—	—	—	—	—	—	—
190	Frío excesivo	—	—	—	—	—	—	—	—	—	—	—	—	—	—
191	Calor excesivo	—	—	—	—	—	—	—	—	—	—	—	—	—	—
192	Rayo	—	—	—	—	—	—	—	—	—	—	—	—	—	—
193	Otros accidentes producidos por corrientes eléctricas	—	—	—	—	—	—	—	—	—	—	—	2	—	—
194	Ataque por animales venenosos	—	—	—	—	—	—	—	—	—	—	—	—	—	—
195	Otros accidentes:														
	a) Vacuna y otras secuelas de la vacunación contra la viruela	—	—	—	—	—	—	—	—	—	—	—	—	—	—
	b) Otros accidentes debidos a intervención médica o quirúrgica	—	—	—	—	—	—	—	—	—	—	—	—	—	—
	c) Falta de cuidado del recién nacido	—	—	—	—	—	—	—	—	—	—	—	—	—	—
	d) Otros accidentes, y accidentes no especificados	—	—	—	—	—	1	1	—	1	—	1	—	1	—
196	Muertes de militares durante acciones de guerra:														
	a) Por gases venenosos	—	—	—	—	—	—	—	—	—	—	—	—	—	—
	b) Por heridas	—	—	—	—	—	—	—	—	—	—	—	—	—	—
	c) Por otras causas, o por causas no especific. ...	—	—	—	—	—	—	—	—	—	—	—	—	—	—
197	Muertes de civiles debidas a acciones de guerra:														
	a) Por gases venenosos	—	—	—	—	—	—	—	—	—	—	—	—	—	—
	b) Por heridas	—	—	—	—	—	—	—	—	—	—	—	—	—	—
	c) Por otras causas, o por causas no especific. ...	—	—	—	—	—	—	—	—	—	—	—	—	—	—
198	Ejecuciones judiciales	—	—	—	—	—	—	—	—	—	—	1	1	2	—
199	Muerte súbita	2	2	4	4	1	—	2	—	—	—	1	—	2	4
200	Causas de muerte no especificadas o mal definidas:														
	a) Causas mal definidas	—	1	1	—	2	1	—	—	—	1	3	—	1	1
	b) Causas desconocidas o no especificadas	—	—	—	—	—	—	—	—	—	—	—	—	—	—
	c) Otras muertes por causas desconocidas o no especificadas	—	—	—	—	—	—	—	—	—	—	—	—	—	—

DE LOS FALLECIDOS

-29 os	30-34 años		35-39 años		40-44 años		45-49 años		50-54 años		55-59 años		60-64 años		65-69 años		70-74 años		75-79 años		80 y más		Sin espec.		TOTALES		
F.	M.	F.	M.	F.	M.	F.	M.	F.	M.	F.	M.	F.	M.	F.	M.	F.	M.	F.	M.	F.	M.	F.	M.	F.	M.	F.	Gral.
—	—	—	—	—	—	—	—	—	—	—	—	—	—	—	—	—	—	—	—	—	—	—	—	—	—	—	—
—	—	—	—	—	—	—	—	—	—	—	—	—	—	—	—	—	—	—	—	1	—	—	—	—	1	1	2
—	—	—	—	—	—	—	—	—	—	—	—	—	—	—	—	—	—	—	—	—	—	—	—	—	—	—	—
—	—	—	—	—	—	—	—	—	—	—	—	—	—	—	—	—	—	—	—	—	—	—	—	—	—	—	—
—	—	—	—	—	—	—	—	—	—	—	—	—	—	—	—	—	—	—	—	—	—	—	—	—	—	—	—
—	—	—	—	—	—	—	—	—	—	—	—	—	—	—	—	—	—	—	—	—	—	—	—	—	—	—	—
—	—	—	—	—	—	—	—	—	—	—	—	—	—	—	—	—	—	—	—	—	—	—	—	—	—	—	—
—	—	—	—	—	—	—	—	—	—	—	—	—	—	—	—	—	—	—	—	—	—	—	—	—	—	—	—
—	—	—	—	—	—	—	—	—	—	—	—	—	—	—	—	—	—	—	—	—	—	—	—	—	—	—	—
—	—	—	—	—	—	—	—	—	—	—	—	—	—	—	—	—	—	—	—	—	—	—	—	—	48	22	70
—	—	—	1	—	—	—	1	—	—	—	—	—	1	—	—	—	—	—	—	—	—	—	—	—	3	—	3
—	1	—	—	—	—	—	—	—	—	—	—	1	—	—	—	—	—	—	—	—	—	—	—	—	2	2	4
—	—	—	—	—	—	—	—	—	—	—	—	—	—	—	—	—	—	—	—	—	—	—	—	—	—	—	—
—	—	—	1	1	1	—	—	—	—	—	1	—	—	—	—	—	—	—	—	—	—	—	—	—	5	5	10
—	—	—	—	—	—	—	—	—	—	—	—	—	—	—	—	—	—	—	—	—	—	—	—	—	—	—	—
—	4	—	1	—	1	—	1	—	—	—	1	—	—	—	—	—	1	—	—	—	1	—	1	—	23	1	24
—	—	—	—	—	1	—	—	—	—	—	—	—	—	—	—	—	—	—	—	—	—	—	—	—	3	—	3
—	—	—	—	—	—	—	—	—	—	—	—	—	—	—	—	—	—	—	—	—	—	—	—	—	—	—	—
—	1	—	2	—	—	—	1	—	2	—	1	—	1	—	1	—	1	—	—	—	—	—	—	—	11	—	11
—	—	—	—	—	—	—	—	—	—	—	—	—	—	—	—	—	—	—	—	—	—	—	—	—	—	—	—
—	—	—	—	—	—	—	—	—	—	—	—	—	—	—	—	—	—	—	—	—	—	—	—	—	—	—	—
—	—	—	—	—	—	—	—	—	1	—	—	—	—	—	—	—	—	—	—	—	—	—	—	—	2	1	3
—	—	—	—	—	—	—	—	—	—	—	—	—	—	—	—	—	—	—	—	—	—	—	—	—	—	—	—
—	—	—	—	—	—	—	1	—	—	—	—	—	—	—	—	—	—	—	—	—	—	—	—	—	1	—	1
—	—	—	—	—	—	—	—	—	—	—	—	—	—	—	—	—	—	—	—	—	—	—	—	—	—	—	—
1	—	—	—	—	1	—	1	—	—	—	—	—	—	—	—	—	—	—	—	—	—	—	—	—	4	1	5
—	—	—	—	—	—	—	—	—	—	—	—	—	—	—	—	—	—	—	—	—	—	—	—	—	—	—	—
—	—	—	—	—	—	—	—	—	—	—	—	—	—	—	—	—	—	—	—	—	—	—	—	—	—	—	—
—	—	—	—	—	—	—	—	—	—	—	—	—	—	—	—	—	—	—	—	—	—	—	—	—	—	—	—
—	—	—	—	—	—	—	—	—	—	—	—	—	—	—	—	—	—	—	—	—	—	—	—	—	—	—	—
—	6	—	2	—	5	—	4	1	6	—	4	2	2	2	2	1	1	1	—	1	2	1	—	—	38	10	48
—	—	—	—	—	—	—	—	—	—	—	—	—	—	—	—	—	—	—	—	—	—	—	—	—	—	—	—
—	—	—	—	—	—	—	—	—	—	—	—	—	—	—	—	—	—	—	—	—	—	—	—	—	—	—	—
—	—	—	—	—	—	—	—	—	—	—	—	—	—	—	—	—	—	—	—	—	—	—	—	—	—	—	—
—	—	—	—	—	—	—	—	—	—	—	—	—	—	—	—	—	—	—	—	—	—	—	—	—	—	—	—
—	—	—	—	—	—	—	—	—	—	—	—	—	—	—	—	—	—	—	—	—	—	—	—	—	—	—	—
—	—	—	—	—	—	—	—	—	—	—	—	—	—	—	—	—	—	—	—	—	—	—	—	—	—	—	—
—	—	—	—	—	—	—	—	—	—	—	—	—	—	—	—	—	—	—	—	—	—	—	—	—	—	—	—
4	4	4	9	7	11	4	25	11	26	10	32	14	35	22	27	15	25	20	14	16	19	22	1	—	242	161	403
1	1	—	2	1	1	—	1	—	3	1	4	1	1	—	3	1	1	1	—	2	2	1	—	—	26	12	38
—	—	—	—	—	—	—	—	—	—	—	—	—	—	—	—	—	—	—	—	—	—	—	—	—	—	—	—
—	—	—	1	—	2	1	—	1	—	—	—	—	3	1	—	—	—	—	—	—	—	1	—	—	6	3	11

77. DEFUNCIONES CLASIFICADAS POR CAUSAS (Nomenclatura

Número de orden	CAUSAS DE MUERTE (Nomenclatura abreviada 1940)	EDADES													
		Menos de 1 mes		1 mes menos 1 año		1-4 años		5-9 años		10-14 años		15-19 años		20-24 años	
		M.	F.	M.	F.	M.	F.	M.	F.	M.	F.	M.	F.	M.	F.
1	Fiebre tifoidea y paratifoideas (1 y 2)	—	—	—	—	—	—	—	—	—	—	2	1	—	—
2	Peste (3)	—	—	—	—	—	—	—	—	—	—	—	—	—	—
3	Escarlatina (8)	—	—	—	—	—	—	—	1	—	—	—	—	—	—
4	Coqueluche (9)	—	—	—	—	—	1	—	—	—	—	—	—	—	—
5	Difteria (10)	—	—	4	1	5	2	1	1	—	—	—	—	1	1
6	Tuberculosis del aparato respiratorio (13)	—	—	1	1	2	—	—	4	1	5	19	25	28	36
7	Otras tuberculosis (14 a 22)	1	—	2	2	6	5	3	1	1	2	2	5	3	2
8	Paludismo (malaria) (28)	—	—	—	—	—	—	—	—	—	—	—	—	—	—
9	Sífilis (30)	—	—	2	1	—	—	—	—	—	—	—	1	1	—
10	Gripe o influenza (33)	—	—	2	2	—	2	—	—	—	—	—	—	—	1
11	Viruela (34)	—	—	—	—	—	—	—	—	—	—	—	—	—	—
12	Sarampión (35)	—	—	—	2	1	—	—	—	—	—	—	—	—	—
13	Tifus exantemático (39)	—	—	—	—	—	—	—	—	—	—	—	—	—	—
14	Otras enferm. infecciosas y parasitarias (4 a 7, 11, 12, 23 a 27, 29, 31, 32, 36 a 38, 40 a 44)	2	3	1	3	4	2	2	1	1	1	3	—	3	1
I	**Enfermedades infecciosas y parasitarias**	3	3	12	12	18	12	6	8	3	8	26	32	35	41
15	Cáncer y otros tumores malignos 45 a 55)	—	—	—	—	1	1	—	3	—	—	—	—	1	1
16	Tumores no malignos o cuyo carácter maligno no está especificado (56 y 57)	—	—	—	—	—	—	3	—	—	—	2	—	—	1
II	**Cáncer y otros tumores**	—	—	—	—	1	1	3	3	—	—	2	—	1	2
17	Reumatismo crónico y gota (59 y 60)	—	—	—	—	—	—	—	—	—	—	—	—	—	—
18	Diabetes azucarada (61)	—	—	—	—	—	—	—	—	—	—	—	1	—	—
19	Alcoholismo agudo crónico (77)	—	—	—	—	—	—	—	—	—	—	—	—	—	—
20	Avitaminosis, otras enfermedades generales y envenenamientos crónicos (58, 62 a 76, 78 a 79)	1	1	2	2	1	2	4	—	1	—	—	1	—	1
III	**Enfermedades reumatismales, de la nutrición, de las glándulas endócrinas, otras enfermedades generales y avitaminosis**	—	—	2	2	—	—	2	—	—	—	—	1	—	—
IV	**Enferm. de la sangre y de los órg. hematopoy.**	1	1	—	—	1	2	2	—	1	—	—	—	—	—
V	**Envenenamientos crónicos e intoxicaciones**	—	—	—	—	—	—	—	—	—	—	—	1	—	—
21	Meningitis simple y enf. de la méd. esp. (81 a 82)	2	—	10	1	2	3	2	—	2	—	2	—	2	—
22	Lesiones intracraneanas de origen vascular (83)	—	—	1	—	—	—	1	—	1	—	—	—	—	—
23	Otras enfermedades del sistema nervioso y de los órganos de los sentidos (80, 84 a 89)	—	—	3	8	3	2	3	—	2	1	—	1	3	—
VI	**Enfermedades del sistema nervioso y de los órganos de los sentidos**	2	—	14	9	5	5	6	—	5	1	2	1	5	—
24	Enfermedades del corazón (90 a 95)	—	1	1	—	2	—	2	2	2	2	2	4	3	—
25	Otras enferm. del aparato circulatorio (96 a 103)	—	—	—	—	1	—	—	1	1	—	—	—	1	2
VII	**Enfermedades del aparato circulatorio**	—	1	1	—	3	—	2	3	3	2	2	4	4	7
26	Bronquitis (106)	—	1	—	—	—	—	—	—	—	—	—	—	—	—
27	Neumonías (107 a 109)	8	3	13	13	7	7	—	2	3	3	2	3	2	—
28	Otras enf. del aparato respiratorio (104-5, 110-4)	—	—	1	—	4	—	—	2	1	—	1	1	1	—
VIII	**Enfermedades del aparato respiratorio**	8	4	14	13	11	7	—	4	4	3	3	4	3	—
29	Diarrea y enteritis (119 y 120)	—	—	16	9	2	2	—	—	—	—	—	1	—	1
30	Apendicitis (121)	—	—	—	—	—	—	—	—	—	—	—	—	1	—
31	Enferm. del hígado y vías biliares (124 a 127)	—	—	—	—	—	1	2	—	—	—	—	—	2	3
32	Otras enfermedades del aparato digestivo (115 a 118, 122, 123, 128 y 129)	1	1	3	1	1	2	2	2	—	—	2	—	—	2
IX	**Enfermedades del aparato digestivo**	1	1	19	10	3	5	4	2	—	—	2	1	3	6
33	Nefritis (130 a 132)	—	—	—	—	—	2	—	—	1	—	—	1	3	3
34	Otras enf. del apar. urinario o genital (133-39)	—	—	—	—	1	—	—	1	—	1	1	—	—	1
X	**Enfermedades del aparato urinario o genital (no venéreas, gravídicas o puerperales)**	—	—	—	—	1	2	—	1	1	1	1	1	3	4
35	Septicemias e infecc. puerperales (140 y 147)	—	—	—	—	—	—	—	—	—	—	—	2	—	3
36	Otras enfermedades del embarazo, parto y estado puerperal (141 a 146, 148 a 150)	—	—	—	—	—	—	—	—	—	—	—	—	—	1
XI	**Enferm. del embarazo, parto y estado puerperal**	—	—	—	—	—	—	—	—	—	—	—	2	—	7
37	Enfermedades de la piel, del tejido celular, de los huesos y órg. del movimiento (151 a 156)	—	—	2	—	—	—	—	1	—	—	1	—	—	—
XII	**Enfermedades de la piel y del tejido celular**	—	—	2	—	—	—	—	—	—	—	1	—	—	—
XIII	**Enferm. de los huesos y órganos del movimiento**	—	—	—	—	—	—	—	1	—	—	—	—	—	—
38	Debilidad congén., vicios de conformación congénitos, nacimiento prematuro (157 a 161)	79	56	11	7	1	1	—	—	—	—	—	—	—	—
XIV	**Vicios de conformación congénitos**	11	6	1	1	—	—	—	—	—	—	—	—	—	—
XV	**Enfermedades propias del primer año de vida**	62	50	10	6	1	1	—	—	—	—	—	—	—	—
39	Senilidad, vejez (162)	—	—	—	—	—	—	—	—	—	—	—	—	—	—
XVI	**Senilidad, vejez**	—	—	—	—	—	—	—	—	—	—	—	—	—	—
40	Suicidios (163 y 164)	—	—	—	—	—	—	—	—	—	—	1	3	1	—
41	Homicidios (165 a 168)	—	2	—	—	—	—	—	—	—	—	—	—	—	1
42	Accidentes de automóvil (toda clase de vehículo automotriz (170)	—	—	—	—	1	—	—	—	—	—	—	—	—	—
43	Otras muertes, violentas o acc. (salvo suicidio, homicidio o accid. de automóvil (169, 171-98)	4	2	41	18	6	5	2	—	5	1	10	2	5	—
XVII	**Muertes violentas y accidentales**	4	4	41	18	7	6	2	—	6	1	11	5	7	—
44	Causas no especif. o mal definidas (199 y 200)	2	3	5	4	3	1	2	—	—	1	4	2	3	—
XVIII	**Causas no especificadas o mal definidas**	2	3	5	4	3	1	2	—	—	1	4	2	3	—
	TOTAL GENERAL	100	73	121	75	54	41	20	22	22	17	54	54	65	94

UPOS DE EDADES Y SEXOS — 1943
evlada 1940)

E LOS FALLECIDOS

29 os	30-34 años		35-39 años		40-44 años		45-49 años		50-54 años		55-59 años		60-64 años		65-69 años		70-74 años		75-79 años		80 y más		Sin espec.		TOTALES		
F.	M.	F.	M.	F.	M.	F.	M.	F.	M.	F.	M.	F.	M.	F.	M.	F.	M.	F.	M.	F.	M.	F.	M.	F.	M.	F.	Gral.
—	2	—	—	—	—	—	—	—	1	—	—	1	—	—	—	—	—	—	—	—	—	—	—	—	6	2	8
—	—	—	—	—	—	—	—	—	—	—	—	—	—	—	—	—	—	—	—	—	—	—	—	—	—	—	—
—	—	—	—	—	—	—	—	—	—	—	—	—	—	—	—	—	—	—	—	—	—	—	—	—	—	1	1
—	—	—	—	—	—	—	—	—	—	—	—	—	—	—	—	—	—	—	—	—	—	—	—	—	—	1	1
—	—	—	—	—	—	—	—	—	—	—	—	—	—	—	—	—	—	—	—	—	—	—	—	—	11	5	16
41	23	27	24	13	18	12	18	7	16	5	18	—	13	1	10	1	4	1	4	1	1	2	—	—	224	182	406
5	5	2	—	2	3	1	3	—	3	—	—	—	1	—	—	—	—	—	—	—	—	—	—	—	35	27	62
—	—	—	—	—	—	—	—	—	—	—	—	—	—	—	—	—	—	—	—	—	—	—	—	—	—	—	—
—	2	2	—	—	5	1	4	—	3	2	1	2	3	1	2	—	1	—	1	—	—	—	—	—	25	10	35
—	—	—	—	1	1	—	1	1	1	—	—	—	1	—	2	—	—	2	—	—	1	—	—	—	9	9	18
—	—	—	—	—	—	—	—	—	—	—	1	—	—	—	—	—	—	—	—	—	—	—	—	—	1	—	1
—	—	—	—	—	—	—	—	—	—	—	—	—	—	—	—	—	—	—	—	—	—	—	—	—	1	2	3
—	—	—	—	—	—	—	—	—	—	—	—	—	—	—	—	—	—	—	—	—	—	—	—	—	—	—	—
4	1	2	2	2	5	2	1	—	2	—	2	—	4	2	1	1	2	3	—	—	1	1	—	—	39	28	67
50	33	33	26	18	32	16	27	8	26	7	22	3	22	4	15	2	7	6	5	1	3	3	—	—	351	267	618
3	7	4	11	9	32	18	29	16	45	34	59	33	58	46	45	33	32	27	23	23	23	25	—	—	367	276	643
1	—	2	1	—	—	1	1	1	1	—	—	1	1	1	2	—	2	—	1	—	1	—	—	—	16	8	24
4	7	6	12	9	32	19	30	17	46	34	59	34	59	47	47	33	34	27	24	23	24	25	—	—	383	284	667
—	—	—	—	—	—	—	—	1	2	—	—	—	—	—	—	—	1	1	1	—	1	1	—	—	5	3	8
2	—	—	—	—	2	1	2	2	1	1	1	2	4	6	3	3	—	4	1	2	—	1	—	—	14	25	39
—	1	—	—	—	—	—	—	—	—	—	—	—	—	—	—	—	—	—	—	—	—	—	—	—	1	—	1
4	—	3	—	4	4	3	3	2	2	3	6	2	3	1	2	5	2	2	1	—	2	1	—	—	36	37	73
3	—	1	—	1	3	2	2	4	4	1	3	3	4	6	3	4	2	6	3	2	2	3	—	—	30	39	69
3	—	2	—	3	2	2	2	1	1	3	4	1	3	1	2	4	1	1	—	—	1	—	—	—	22	25	47
—	1	—	—	—	1	—	1	—	—	—	—	—	—	—	—	—	—	—	—	—	—	—	—	—	4	1	5
1	2	2	4	2	2	—	1	2	1	1	1	—	2	3	1	1	—	—	1	—	—	—	—	—	38	16	54
—	4	—	7	5	5	9	14	10	19	17	21	18	40	19	25	23	25	20	19	21	29	26	1	—	214	168	382
1	—	1	1	—	—	—	4	2	2	1	—	1	1	—	—	—	—	—	—	1	—	—	—	—	23	19	42
2	6	3	12	7	7	9	19	14	22	19	22	19	43	22	26	24	25	20	20	22	29	26	1	—	275	203	478
5	2	3	13	7	15	14	31	13	40	23	52	25	66	43	51	54	39	29	40	29	44	58	1	—	410	319	729
2	2	—	—	2	2	1	4	6	10	2	8	4	6	5	10	8	14	2	8	8	16	14	—	—	83	55	138
7	4	3	13	9	17	15	35	19	50	25	60	29	72	48	61	62	53	31	48	37	60	72	1	—	493	374	867
—	—	1	—	—	—	—	—	—	3	—	1	—	—	—	2	1	—	1	1	—	2	1	—	—	9	5	14
—	4	3	3	3	13	4	6	3	9	4	14	5	19	7	25	12	22	10	11	9	20	24	—	—	182	115	297
—	1	4	5	—	9	2	8	2	9	5	13	4	8	4	8	4	5	5	6	6	4	6	—	—	84	47	131
—	5	8	8	3	22	6	14	5	21	9	28	9	27	11	35	17	27	16	18	15	26	31	—	—	275	167	442
1	—	1	—	1	—	—	—	—	—	—	—	—	1	—	—	—	1	—	—	—	—	2	—	—	20	17	37
—	—	—	—	—	—	—	—	—	1	—	—	1	—	—	—	—	—	—	—	—	—	—	—	—	3	1	4
3	2	2	—	5	4	3	5	2	12	6	8	6	7	4	6	9	4	—	1	2	—	2	—	—	55	46	101
2	2	4	6	3	4	4	4	3	7	3	8	7	7	2	7	4	4	3	2	3	1	2	—	—	65	47	112
6	4	7	6	9	8	7	9	5	20	9	16	14	15	6	13	13	9	3	3	5	1	6	—	—	143	111	254
3	3	5	4	5	8	2	6	6	9	4	15	6	22	7	23	4	10	6	10	9	26	4	—	—	144	67	211
1	—	—	—	1	—	—	1	1	2	1	—	—	4	—	1	1	1	1	1	—	1	—	—	—	13	8	21
4	3	5	4	6	8	2	7	7	11	5	15	6	26	7	24	5	11	7	11	9	27	4	—	—	157	75	232
3	—	—	—	—	—	2	—	—	—	—	—	—	—	—	—	—	—	—	—	—	—	—	—	—	—	10	10
4	—	3	—	3	—	1	—	—	—	—	—	—	—	—	—	—	—	—	—	—	—	—	—	—	—	12	12
7	—	3	—	3	—	3	—	—	—	—	—	—	—	—	—	—	—	—	—	—	—	—	—	—	—	22	22
—	—	1	—	—	—	—	1	—	1	—	—	—	1	—	—	1	—	—	—	—	1	—	—	—	7	3	10
—	—	1	—	—	—	1	—	1	—	—	—	—	—	—	—	1	—	—	—	—	1	—	—	—	6	2	8
—	—	—	—	—	—	—	—	—	—	—	—	—	1	—	—	—	—	—	—	—	—	—	—	—	1	1	2
—	—	—	—	—	—	—	—	—	—	—	—	—	—	—	—	—	—	—	—	—	—	—	—	—	91	64	155
—	—	—	—	—	—	—	—	—	—	—	—	—	—	—	—	—	—	—	—	—	—	—	—	—	12	7	19
—	—	—	—	—	—	—	—	—	—	—	—	—	—	—	—	—	—	—	—	—	—	—	—	—	79	57	136
—	—	—	—	—	—	—	—	—	—	—	1	2	—	2	1	3	1	6	5	19	25	—	—	32	33	65
—	—	—	—	—	—	—	—	—	—	—	1	2	—	2	1	3	1	6	5	19	26	—	—	32	33	65
3	—	1	1	3	1	5	1	6	2	5	1	3	2	—	—	3	—	—	—	1	—	—	—	—	32	14	46
1	—	4	1	2	—	3	—	1	—	1	—	1	—	1	—	—	1	—	—	—	—	—	—	—	15	6	21
—	—	—	—	—	—	1	—	1	—	—	—	—	—	—	—	1	—	—	—	1	—	—	—	—	4	2	6
12	—	7	1	11	—	10	1	10	—	8	3	5	2	5	1	3	1	1	2	3	1	1	—	—	153	45	198
16	—	12	3	16	1	19	2	18	2	14	4	8	4	6	2	6	2	1	3	4	1	1	—	—	204	67	271
5	4	12	8	14	5	26	12	29	11	36	15	39	23	30	16	26	21	14	18	21	24	1	—	—	274	178	452
5	4	12	8	14	5	26	12	29	11	36	15	39	23	30	16	26	21	14	18	21	24	1	—	—	274	178	452
84	76	105	79	162	87	192	94	249	125	279	138	321	179	264	184	204	141	153	140	218	220	4	—	—	2741	1913	4654

78. DEFUNCIONES — PROFESIONES DE LOS VARONES (1) — 1943

Profesiones	Frecuencia	Importancia o/oo defunc.	Profesiones	Frecuencia	Importancia o/oo defunc.
Agricultores	66	27,2	Mecánicos	14	5,8
Albañiles	21	8,7	Panaderos	8	3,3
Carpinteros	21	8,7	Peluqueros	8	3,3
Cocineros	3	1,2	Pintores	6	2,5
Comerciantes	121	49,9	Policías	3	1.2
Chauffeurs	8	3,3	Sastres	13	5,4
Empleados	315	130,0	Zapateros	8	3,3
Herreros	9	3,7	Profesiones liberales	26	10,7
Jornaleros	696	287,1	Condiciones no profes. (2)	147	60,6
Marinos y militares	2	0,8	Otras profesiones	929	383,3

(1) Excluídos los menores de 14 años. — (2) Estudiantes, rentistas, jubilados y pensionados.

79. MORTALIDAD INFANTIL — Muertos menores de un año, por sexo, 1901 - 1943

Años	1 a 30 días		1 a 5 meses		6 a 11 meses		TOTALES		
	M.	F.	M.	F.	M.	F.	M.	F.	Gral.
1901	162	125	169	168	133	112	464	405	869
1902	174	154	186	183	159	120	519	457	976
1903	145	122	132	126	121	84	398	332	730
1904	171	139	141	163	122	100	434	402	836
1905	182	130	169	161	158	104	509	395	904
1906	172	160	202	178	184	138	558	476	1034
1907	198	155	159	187	152	119	509	461	970
1908	182	141	195	195	139	102	516	438	954
1909	175	174	192	198	173	156	540	528	1068
1910	201	173	246	229	185	157	632	559	1191
1911	197	199	288	231	228	215	713	645	1358
1912	183	141	277	285	213	155	673	581	1254
1913	212	145	293	298	182	158	687	601	1288
1914	197	161	270	250	131	138	598	549	1147
1915	178	128	261	218	160	144	599	490	1089
1916	210	162	282	236	266	229	758	627	1385
1917	185	125	247	215	184	176	616	516	1132
1918	176	147	231	213	168	147	575	507	1082
1919	169	124	219	190	145	140	533	454	987
1920	171	123	237	211	179	167	587	501	1088
1921	187	122	236	190	138	113	561	425	986
1922	152	109	191	162	156	120	499	391	890
1923	148	131	199	152	142	137	489	420	909
1924	134	95	189	143	107	108	430	346	776
1925	135	131	227	194	180	152	542	477	1019
1926	152	110	214	164	144	136	510	410	920
1927	119	99	216	175	187	147	522	421	943
1928	138	111	200	155	141	136	479	402	881
1929	157	116	195	155	140	124	492	395	887
1930	143	112	169	125	125	111	437	348	785
1931	152	109	154	139	115	107	421	355	776
1932	143	101	159	127	105	100	407	328	735
1933	119	92	144	109	72	62	335	263	598
1934	144	104	167	130	94	98	405	332	737
1935	148	89	88	110	79	67	315	266	581
1936	142	86	106	96	69	69	317	251	568
1937	118	95	128	90	91	72	337	257	594
1938	105	67	144	102	92	82	341	251	592
1939	127	78	121	88	68	65	316	231	547
1940	113	72	108	92	75	66	296	230	526
1941	114	80	90	93	60	67	264	240	504
1942	140	82	111	103	70	69	321	254	575
1943	100	73	76	45	45	30	221	148	369

80. MORTALIDAD INFANTIL — Muertos menores de un año, por mes — 1901 - 1943

Años	Enero	Feb.	Marzo	Abril	Mayo	Junio	Julio	Agosto	Set.	Oct.	Nov.	Dic.	Totales
1901	76	44	73	61	61	57	63	63	62	125	85	99	869
1902	92	65	88	59	70	59	68	71	72	110	116	106	976
1903	74	57	53	67	45	56	33	34	58	75	83	95	730
1904	68	55	72	61	74	70	54	54	44	87	112	85	836
1905	81	69	67	67	64	63	75	63	61	63	97	134	904
1906	125	74	64	71	66	78	81	55	66	75	142	137	1034
1907	120	64	84	79	73	75	56	45	60	88	102	124	970
1908	103	79	74	67	64	64	72	65	57	95	111	103	954
1909	116	79	64	66	64	71	72	118	99	74	99	146	1068
1910	104	93	77	66	82	89	103	84	107	153	124	109	1191
1911	126	100	139	116	96	94	84	80	72	131	151	169	1358
1912	170	108	82	78	90	69	98	78	73	126	126	156	1254
1913	145	93	85	97	95	93	105	100	97	126	122	130	1288
1914	140	88	70	97	69	99	88	68	79	107	116	126	1147
1915	128	99	96	87	80	69	61	43	81	99	116	130	1089
1916	123	94	97	86	79	75	99	83	128	211	169	141	1385
1917	122	84	80	68	74	60	53	58	86	152	136	159	1132
1918	100	85	93	78	76	62	75	54	69	122	147	121	1082
1919	115	79	73	75	79	101	59	71	71	66	83	115	987
1920	124	87	101	93	68	66	88	77	63	116	121	84	1088
1921	75	75	72	87	68	88	76	44	74	86	128	113	986
1922	107	69	68	60	53	64	59	43	57	82	117	111	890
1923	126	78	87	71	39	52	84	52	74	91	78	77	909
1924	65	51	55	41	57	29	68	63	65	51	83	148	776
1925	114	86	92	53	53	57	59	96	71	91	142	105	1019
1926	101	68	73	63	73	36	49	72	71	81	138	95	920
1927	99	64	64	36	72	57	62	63	51	93	157	125	943
1928	116	80	76	55	59	48	46	38	37	86	157	83	881
1929	98	83	83	76	57	41	42	71	60	77	114	85	887
1930	49	66	55	62	46	39	90	79	57	55	91	86	785
1931	79	71	78	45	54	52	46	66	56	57	73	99	776
1932	77	66	67	73	66	46	40	42	41	56	103	58	735
1933	61	41	39	47	42	35	47	40	35	54	70	87	598
1934	72	38	47	54	77	76	70	43	51	73	81	55	737
1935	55	50	46	32	36	36	55	46	43	51	55	76	581
1936	63	35	64	33	45	36	47	48	22	44	58	73	568
1937	31	43	41	36	50	30	45	54	53	68	59	84	594
1938	72	44	46	34	22	36	38	47	39	58	76	80	592
1939	74	49	37	40	40	43	41	49	41	31	44	58	547
1940	67	48	52	27	43	45	41	23	32	28	75	45	526
1941	51	30	26	25	45	35	34	24	36	54	77	67	504
1942	40	46	34	35	41	46	55	47	30	54	90	57	575
1943	36	29	26	24	22	25	29	32	33	27	40	46	369

81. MORTALIDAD INFANTIL — Muertos menores de un año, por cada mil nacimientos vivos — 1901 - 1943

Años	1 a 30 días		1 a 5 meses		6 a 11 meses		TOTALES		
	M.	F.	M.	F.	M.	F.	M.	F.	Gral.
1901	34,5	26,6	36,0	35,8	28,3	23,8	98,8	86,2	185,0
1902	37,5	33,2	40,0	39,4	34,2	25,8	111,7	98,4	210,1
1903	31,1	26,2	28,3	27,0	26,0	18,0	85,4	71,2	156,6
1904	34,1	27,7	28,1	32,5	24,3	20,0	86,6	80,2	166,8
1905	33,4	23,9	31,1	29,6	29,0	19,1	93,5	72,6	166,1
1906	30,1	28,0	35,4	31,2	32,2	24,2	97,7	83,4	181,1
1907	34,1	26,7	27,4	32,2	26,2	20,5	87,6	79,4	167,0
1908	28,4	22,0	30,5	30,5	21,7	15,9	80,7	68,5	149,1
1909	24,7	24,5	27,1	27,9	24,4	22,0	76,2	74,5	150,6
1910	24,8	21,3	30,4	28,3	22,8	19,4	78,0	69,0	146,9
1911	23,5	23,7	34,3	27,5	27,2	25,6	84,9	76,8	161,7
1912	21,9	16,8	33,1	34,1	25,5	18,5	80,4	69,4	149,9
1913	23,7	16,2	32,7	33,3	20,3	17,7	76,8	67,2	143,9
1914	22,6	18,5	31,0	28,7	15,0	15,8	68,6	63,0	131,7
1915	21,5	15,5	31,6	26,4	19,4	17,4	72,5	59,3	131,7
1916	25,4	19,6	34,0	28,5	32,1	27,6	91,5	75,7	167,2
1917	23,9	16,1	31,9	27,8	23,8	22,7	79,6	66,6	146,2
1918	20,8	17,4	27,3	25,2	19,8	17,4	67,9	59,9	127,8
1919	22,3	16,4	28,9	25,1	19,2	18,5	70,4	60,0	130,4
1920	22,5	16,1	31,1	27,7	23,5	21,9	77,1	65,8	142,9
1921	23,3	15,2	29,4	23,7	17,2	14,1	70,0	52,9	122,8

Años	1 a 30 días		1 a 5 meses		6 a 11 meses		TOTALES		
	M.	F.	M.	F.	M.	F.	M.	F.	Gral.
1922	18,8	13,5	23,6	20,0	19,3	14,8	61,6	48,3	109,9
1923	17,3	15,3	23,2	17,8	16,6	16,0	57,1	49,1	106,2
1924	15,3	10,8	21,5	16,3	12,2	12,3	49,0	39,4	88,4
1925	15,7	15,2	26,4	22,6	20,9	17,7	63,0	55,5	118,5
1926	17,2	12,4	24,2	18,5	16,3	15,4	57,7	46,4	104,0
1927	13,7	11,4	24,8	20,1	21,5	16,9	60,0	48,4	108,4
1928	15,2	12,2	22,0	17,0	15,5	15,0	52,7	44,2	96,9
1929	17,5	12,9	21,7	17,3	15,6	13,8	54,8	44,0	98,8
1930	15,4	12,0	18,2	13,4	13,4	11,9	46,9	37,4	84,3
1931	16,7	12,0	16,9	15,2	12,6	11,7	46,2	38,9	85,1
1932	17,3	12,2	19,2	15,4	12,7	12,1	49,2	39,7	88,9
1933	17,0	13,1	20,5	15,5	10,3	8,8	47,7	37,5	85,2
1934	19,7	14,2	22,8	17,7	12,8	13,4	55,3	45,3	100,6
1935	20,8	12,5	12,4	15,5	11,1	9,4	44,3	37,4	81,8
1936	22,3	13,5	16,7	15,1	10,9	10,9	49,8	39,5	89,3
1937	18,3	14,7	19,8	13,9	14,1	11,2	52,2	39,8	92,0
1938	15,5	9,9	21,2	15,1	13,6	12,1	50,3	37,0	87,4
1939	19,4	11,9	18,5	13,4	10,4	9,9	48,3	35,3	83,6
1940	16,5	10,5	15,7	13,4	10,9	9,6	43,1	33,5	76,6
1941	17,1	12,0	13,5	14,0	9,0	10,1	39,6	36,0	75,6
1942	21,6	12,7	17,2	15,9	10,8	10,7	49,6	39,2	88,8
1943	14,4	10,5	11,0	6,5	6,5	4,3	31,9	21,3	53,2

82. MORTALIDAD INFANTIL — Muertos menores de un año, por cada mil defunciones
1901 - 1943

Años	1 a 30 días		1 a 5 meses		6 a 11 meses		TOTALES		
	M.	F.	M.	F.	M.	F.	M.	F.	Gral.
1901	52,2	40,3	54,5	54,2	42,9	36,1	149,6	130,6	280,2
1902	51,1	45,3	54,7	53,8	46,7	35,3	152,6	134,3	286,9
1903	53,6	45,1	48,8	46,6	44,7	31,1	147,2	122,8	270,0
1904	58,3	47,4	48,0	55,5	41,6	34,1	147,9	137,0	284,8
1905	57,9	41,3	53,7	51,2	50,2	33,1	161,8	125,6	287,3
1906	46,5	43,2	54,6	48,1	49,7	37,3	150,8	128,6	279,4
1907	53,4	41,8	42,9	50,4	41,0	32,1	137,2	124,3	261,5
1908	50,5	39,1	54,1	54,1	38,5	28,3	143,1	121,5	264,6
1909	42,3	42,1	46,4	47,9	41,8	37,7	130,6	127,7	258,3
1910	46,1	39,7	56,4	52,5	42,5	36,0	145,0	128,3	273,3
1911	40,9	41,3	59,8	47,9	47,3	44,6	147,9	133,8	281,7
1912	42,2	32,5	63,9	65,8	49,2	35,8	155,3	134,1	289,4
1913	46,7	31,9	64,5	65,6	40,1	34,8	151,2	132,3	283,4
1914	45,4	37,1	62,2	57,6	30,2	31,8	137,8	126,5	264,3
1915	40,0	28,8	58,6	49,0	36,0	32,3	134,5	114,3	248,9
1916	36,4	28,1	48,9	40,9	46,1	39,7	131,4	108,7	240,1
1917	40,6	27,5	54,3	47,2	40,4	38,7	135,3	113,4	248,7
1918	36,7	30,6	48,1	44,4	35,0	30,6	119,8	105,6	225,4
1919	34,7	25,5	45,0	39,0	29,8	28,8	109,5	93,3	202,8
1920	37,5	27,0	52,0	46,3	39,3	36,6	128,8	109,9	238,6
1921	37,2	24,3	47,0	37,3	27,5	22,5	111,7	84,6	196,3
1922	36,5	26,2	45,9	38,9	37,5	28,8	120,0	94,0	213,9
1923	31,3	27,7	42,0	32,1	30,0	28,9	103,3	88,7	192,0
1924	28,8	20,4	40,7	30,8	23,0	23,2	92,5	74,4	166,9
1925	25,8	25,0	43,4	37,1	34,4	29,0	103,6	91,2	194,8
1926	32,1	23,2	45,2	34,7	30,4	28,7	107,8	86,6	194,4
1927	21,7	18,1	39,4	31,9	34,1	26,8	95,2	76,8	172,0
1928	26,6	21,4	38,5	29,9	27,2	26,2	92,3	77,4	169,7
1929	28,0	20,7	34,8	27,6	25,0	22,1	87,7	70,4	158,2
1930	28,1	22,0	33,2	24,6	24,6	21,8	86,0	68,4	154,4
1931	30,1	21,6	30,5	27,5	22,8	21,2	83,3	70,3	153,6
1932	29,6	20,9	32,9	26,3	21,7	20,7	84,3	67,9	152,2
1933	24,8	19,2	30,0	22,7	15,0	12,9	69,8	54,8	124,6
1934	27,6	19,9	32,0	24,9	18,0	18,8	77,7	63,7	141,4
1935	28,8	17,3	17,1	21,4	15,4	13,0	61,3	51,8	113,1
1936	31,3	19,0	23,4	21,2	15,2	15,2	69,9	55,3	125,2
1937	23,4	18,8	25,3	17,8	18,0	14,2	66,7	50,9	117,6
1938	21,4	13,6	29,3	20,8	18,7	16,7	69,5	51,1	120,6
1939	26,4	16,2	25,2	18,3	14,2	13,5	65,8	48,1	113,8
1940	23,5	15,0	22,4	19,1	15,6	13,7	61,5	47,8	109,3
1941	23,7	16,6	18,7	19,3	12,5	13,9	54,8	49,8	104,6
1942	28,8	16,8	22,8	21,2	14,4	14,2	66,0	52,2	118,2
1943	21,5	15,7	16,3	9,7	9,7	6,4	47,5	31,8	79,3

83. MORTALIDAD INFANTIL. Defunciones de niños de 1 a 4 años, por sexos — 1901 - 1943

Años	Número de decesos			o/oo defunciones		
	Masculinos	Femeninos	Total	Masculinos	Femeninos	Total
1901	313	316	629	100,9	101,9	202,8
1902	356	287	643	104.6	84,4	189,0
1903	209	173	382	77,3	64,0	141,3
1904	220	213	433	75,0	72,6	147,5
1905	254	235	489	80,7	74,7	155,4
1906	258	261	519	69,7	70,5	140,2
1907	289	296	585	77,9	79,8	157,7
1908	286	317	603	79,3	87,9	167,2
1909	407	362	769	98,4	87,5	186,0
1910	367	333	700	81,2	76,4	160,6
1911	341	290	631	70,7	60,2	130,9
1912	318	280	598	73,4	64,6	138,0
1913	403	340	743	88,7	74,8	163,5
1914	236	284	520	54,4	65,4	119,8
1915	285	275	560	64,0	61,8	125,8
1916	537	521	1058	93,1	90,3	183,4
1917	335	293	628	73,6	64,4	138,0
1918	272	238	510	56,7	49,6	106,2
1919	308	274	582	63,3	56,3	119,6
1920	281	239	520	61,6	52,4	114,1
1921	198	158	356	39,4	31,4	70,9
1922	177	141	318	42,5	33,9	76,4
1923	204	196	400	43,1	41,4	84,5
1924	155	118	273	33,3	25,4	58,7
1925	229	211	440	43,8	40,3	84,1
1926	159	140	299	33,6	29,6	63,2
1927	213	233	446	38,8	42,5	81,3
1928	197	172	369	37,9	33,1	71,1
1929	154	148	302	27,5	26,4	53,9
1930	136	140	276	26,7	27,5	54,3
1931	166	169	335	32,9	33,5	66,3
1932	143	99	242	29,6	20,5	50,1
1933	119	112	231	24,8	23,3	48,1
1934	201	174	375	38,6	33,4	71,9
1935	132	97	229	25,7	18,9	44,6
1936	81	85	166	17,8	18,7	36,6
1937	147	97	244	29,1	19,2	48,3
1938	109	89	198	22,2	18,1	40,3
1939	94	50	144	19,6	10,4	30,0
1940	60	79	139	12,5	16,4	28,9
1941	85	78	163	17,6	16,2	33,8
1942	69	57	126	14,2	11,7	25,9
1943	54	41	95	11,6	8,8	20,4

84. MORTALIDAD INFANTIL, POR SEXO, DE 0 a 4 AÑOS — 1939 - 1943

Años	—de 1 año		1 año		2 años		3 años		4 años		Totales 0 a 4 años		
	M.	F.	M.	F.	M.	F.	M.	F.	M.	F.	M.	F.	Gral.
1939	316	231	43	26	21	15	17	6	13	3	410	281	691
1940	296	230	33	29	15	21	6	17	6	12	356	309	665
1941	264	240	43	40	14	15	21	16	7	7	349	318	667
1942	321	254	31	29	16	14	11	9	11	5	390	311	701
1943	221	148	27	20	11	9	10	8	6	4	275	189	464

DISTRIBUCION DE LOS ENFERMOS INTERNADOS SEGUN PROCEDENCIA

1943



MOVIMIENTO HOSPITALARIO (1)

85. ENFERMOS INTERNADOS — 1939 - 1943

HOSPITALES	Número total de enfermos internados				
	1939	1940	1941	1942	1943
a) Municipales					
Administración Sanitaria (Cirug. de Urg.)	1.272	1.272	1.087	985	1.177
de Niños	1.072	968	1.033	1.214	1.248
Intendente Carrasco	997	976	928	862	866
Rosario	3.161	2.976	3.101	2.996	2.964
Dr. Roque Sáenz Peña	1.582	1.668	1.723	1.518	1.645
Alberdi	133	185	257	199	194
Instituto de Previsión Social	654	506	454	649	455
b) Provinciales					
Dr. Marcelino Freyre (2)	—	—	310	1.559	1.933
c) Nacionales					
Centenario	7.363	7.830	6.680	6.543	6.177
de Alienados	146	117	122	170	178
d) Privados					
Español	3.149	2.994	2.873	2.635	2.485
Italiano	2.377	2.734	2.833	2.409	3.474
de Caridad	3.110	3.173	3.036	3.171	3.103
Unione e Benevolenza	1.018	1.027	905	1.111	929
Santa Lucía (3)	95	51	27	—	—
Sanatorios	—	5.395	5.114	5.446	5.691

(1) Excluídas las camas y parturientas de las Salas de Maternidades.
(2) Julio a Diciembre 1941.
(3) Dejó de funcionar el 1º de Junio de 1941.

86. RESUMEN DEL MOVIMIENTO HOSPITALARIO (1) — 1943

ESTABLECIMIENTOS	Número medio de camas habilitad.	Número de enfermos internados al iniciarse el año	Entrados	Salidos		Quedan al finalizar el año
				Por alta	Por defunción	
a) Municipales						
A. Sanitaria (C. urg.)	36	23	1.177	1.104	71	25
Carrasco	197	230	866	675	223	198
Rosario	239	184	2.964	2.792	173	183
Sáenz Peña	125	69	1.645	1.504	99	111
de Niños	81	34	1.248	1.166	74	42
Alberdi	21	12	194	153	38	15
Instituto Prev. Social	50	7	455	457	—	5
b) Provinciales						
Dr. M. Freyre	117	91	1.933	1.877	64	83
c) Nacionales						
Centenario	579	379	6.177	6.072	116	368
de Alienados	356	366	178	168	13	363
d) Particulares						
Español	324	81	2.485	2.411	92	63
Italiano	360	126	3.474	3.354	130	20
de Caridad	350	156	3.103	3.023	88	148
Unione e Benevolenza	70	31	929	916	11	33
Sanatorios	729	275	5.691	5.561	112	293
Total general	3.633	2.064	32.519	31.233	1.304	2.046

(1) Excluídas las camas y parturientas de las Salas de Maternidades.

87. MOVIMIENTO REGISTRADO EN LOS CONSULTORIOS EXTERNOS DE LOS HOSPITALES MUNICIPALES — 1943

CONSULTORIOS	Rosario	Alberdi	Carrasco	De Niños	S. Peña	Total
Cirugía y ortopedia infantil:						
Consultas	—	—	—	5.403	1.301	**6.704**
Curaciones	—	—	—	1.721	506	**2.227**
Enyesados	—	—	—	940	8	**948**
Clínica médica (Policlínico):						
Consultas	4.126	6.624	4.413	6.236	2.624	**24.023**
Enfermos nuevos atendidos	1.233	6.350	8.213	1.959	2.419	**20.174**
Inyecciones	2.225	6.558	7.243	3.088	1.805	**20.919**
De niños:						
Consultas	—	6.025	—	—	—	**6.025**
Curaciones	—	202	—	—	—	**202**
Enfermos nuevos atendidos	—	2.274	—	—	—	**2.274**
Inyecciones	—	2.115	—	—	—	**2.115**
Farmacia (recetas despachadas)	33.500	25.121	58.620	32.285	40.709	**190.235**
Kinesot. (enfermos atendidos)	1.734	—	—	2.309	4.292	**8.335**
Laboratorio de análisis:						
Análisis de esputo	161	—	777	11	126	**1.075**
Análisis de orina	4.868	—	3.246	2.176	3.030	**13.320**
Análisis de pus	157	—	46	—	105	**308**
Análisis de sangre (histología)	387	—	329	—	751	**1.467**
Agua	—	—	—	—	—	**—**
Exudados	7	—	91	124	56	**278**
Heces	183	—	191	264	220	**858**
Líquido céfalorraquídeo	68	—	8	133	46	**255**
Parásitos	41	—	1	51	—	**93**
Tumores	—	—	—	—	—	**—**
Ultramicroscopías	10	—	—	—	382	**392**
Varios	4.404	—	1.218	3.036	993	**9.651**
Total de análisis	10.286	—	5.907	5.795	5.709	**27.697**

CONSULTORIOS	Rosario	Alberdi	Carrasco	De Niños	S. Peña	Total
Leprología:						
Curaciones	—	—	9.211	—	—	9.211
Asistencia a enfermos	—	—	3.050	—	—	3.050
Enfermos nuevos atendidos	—	—	72	—	—	72
Inyecciones	—	—	13.007	—	—	13.007
Neuro-Psiquiatría:						
Consultas	1.966	—	—	1.532	—	3.498
Enfermos nuevos atendidos	558	—	—	201	—	759
Inyecciones	—	—	—	646	—	646
Odontología:						
Curaciones	1.233	975	1.793	7.917	530	12.448
Enfermos nuevos atendidos	5.308	3.251	6.799	1.567	—	16.925
Extracciones	3.981	4.822	7.361	4.241	3.374	23.779
Inyecciones	3.981	4.890	7.466	—	3.374	19.711
Oftalmología:						
Curaciones	335	888	863	739	1.214	4.039
Consultas	3.751	3.254	2.957	2.088	771	12.821
Enfermos nuevos atendidos	1.241	1.167	2.133	687	1.290	6.518
Inyecciones	360	1.050	476	9	10	1.905
Operaciones	114	174	147	26	103	564
Otorrinolaringología:						
Consultas	3.583	4.150	2.809	2.634	2.580	15.846
Curaciones	323	797	381	172	1.029	2.702
Enfermos nuevos atendidos	1.236	1.366	1.935	855	1.647	7.039
Inyecciones	345	535	794	167	683	2.524
Operaciones	175	402	472	196	430	1.675
Primeros auxilios:						
A domicilio	11.131	3.231	9.195	—	5.604	29 161
En el hospital	1.940	1.455	5.199	9.207	5.473	23.274
Radiología:						
Aplicación diatermia	—	—	—	376	10	386
Aplicación helioterapia	—	—	—	2.327	—	2.327
Electrodiagnósticos	—	—	—	448	—	448
Inyecciones	—	—	—	663	—	663
Radiografías externas	3.427	—	726	782	1.693	6.628
Radiografías internas	962	—	363	435	811	2.571
Radioscopías	208	—	634	124	491	1.457
Tuberculosis:						
Consultas	—	925	—	1.739	—	2.664
Enfermos nuevos atendidos	—	297	—	152	—	449
Radiografías	—	—	—	81	—	81

ADMINISTRACION SANITARIA Y ASISTENCIA SOCIAL

88. MOVIMIENTO CASA CENTRAL — 1943

SERVICIO	Cantid.	SERVICIO	Cantid.
Primeros auxilios:		Exudados	47
De urgencia	23.650	Heces	326
De médicos a domicilio	3.470	Líquido céfalorraquídeo	59
Enfermos remitidos a hospitales	327	Microscopias en general	103
Farmacia:		Parásitos	10
Recetas despachadas	45.663	Tumores	10
Instituto antirrábico:		Reacción de Wassermann	7.607
Personas tratadas	557	Reacción de Kahn	7.567
Animales observados	1.350	Metabolismo basal	7
Laboratorio de análisis:		**Total**	22.152
Esputo	69	**Mesa de Entradas:**	
Orina	3.221	Certificados de defunción	97
Pus	2.504	Certificados de pobreza	5.299
Sangre (histología)	617	**Higiene y Salud Pública:**	
Agua	5	Certif. a empleados municipales	2.642
		Certificados de salud	28.965

SERVICIO	Cantid.	SERVICIO	Cantid.
Desinfección de locales públicos y casas desocupadas	3.070	**Odontología:**	
Desinfecciones solicitadas	6.882	Curaciones	2.473
Inspecciones a peluquerías	1.766	Extracciones	8.926
Inspecciones sanitarias	1.376	**Cirugía de urgencia:**	
Locales desratizados	528	Contusos	6.889
Vacunados	13.231	Curaciones	11.498
Revacunados	48.128	Fracturas	1.084
Vehículos desinfectados	2.276		
Ginecología:		**Rayos:**	
Enfermas nuevas atendidas	646	Radioscopias	212
Consultas	4.947	Radiografías	1.523
Curaciones	1.428	Diatermias anotadas	619
Inyecciones	3.698	Aplicaciones	922

89. MOVIMIENTO DE LOS DISPENSARIOS DEPENDIENTES DEL DEPARTAMENTO DE ASISTENCIA Y PROFILAXIS ANTIVENEREAS — 1943

Enfermedades venéreas	CONSULTORIO DE								Total
	Casa Central	Hosp. Alberdi	Inst. Prev. Social	Hosp. Rosario	Sud-este	H. Carrasco	H. S. Peña	H. de Niños	
Enfermos atendidos por 1ª vez:									
Sífilis primaria	27	8	14	8	7	1	6	—	71
Sífilis secundaria	24	5	4	28	8	—	2	—	71
Sífilis terciaria	2	2	—	39	—	—	—	—	43
Sífilis latente	108	16	773	9	41	37	39	9	1.032
Otros casos de sífilis	27	4	52	4	37	—	4	18	146
Total	188	35	843	88	93	38	51	27	1.363
Blenorragia aguda	395	76	165	127	33	22	59	—	877
Blenorragia crónica	188	18	57	16	4	36	10	—	329
Total	583	94	222	143	37	58	69	—	1.206
Otras venéreas	10	4	894	34	8	—	3	—	953
Laboratorio de análisis:									
Orina	1.877	244	1.464	400	223	492	184	105	4.989
Wassermann	1.715	194	2.371	396	215	775	605	203	6.474
Kahn	1.715	194	2.341	396	215	396	—	156	5.413
Otros	470	44	1.841	42	33	8	80	10	2.528
Total	5.777	676	8.017	1.234	686	1.671	869	474	19.404

90. MOVIMIENTO DE LOS CONSULTORIOS EXTERNOS DE LAS MATERNIDADES OFICIALES — 1943

MATERNIDADES	CONSULTORIOS EXTERNOS		
	Embarazadas nuevas	Curaciones	Inyecciones
Hospital Alberdi	651	226	708
Hospital Centenario	1.527	1.279	2.393
Roque Sáenz Peña	1.149	239	79
Hospital Rosario	1.022	3	599
Maternidad Martín	1.436	164	439
Total	5.785	1.911	4.218

91. MOVIMIENTO DE LAS ESTACIONES SANITARIAS — 1943

Estaciones sanitarias	Primeros Auxilios					Consultorio Policlínico				Ginecología				Odontología		Farmacia
	De urgencia	De médicos a domic.	Curaciones	Enf. r. hosp.	Inyec.	Consultas	Curaciones	Nuevos atend.	Inyec. aplic.	Consultas	Curaciones	Nuevos atend.	Inyec. aplic.	Curaciones	Extracciones	Recetas despachadas
Arroyito	5.523	1.727	4.245	20	—	8.723	6.540	436	2.883	—	—	—	—	—	—	17 956
Ludueña y E. Gran.	131	—	—	—	—	7.170	1.658	—	7.204	—	—	—	—	—	—	8.940
Belgrano	2.366	—	—	—	—	3.113	2.046	—	1.661	346	—	—	—	—	—	9.166
Sudeste	—	—	—	—	—	6.484	582	—	2.443	361	—	—	—	—	—	9.863
San Francisquito	22	—	—	—	—	5.843	155	114	95	52	14	19	—	729	1.156	10.274
Total	8.042	1.727	4.245	20	—	31.333	10.981	550	14.286	759	14	19	—	729	1.156	56.199

92. SECCION PROTECCION A LA MADRE Y A LA PRIMERA INFANCIA — 1943

Establecimientos	Nuevos inscriptos			Inscrip. por nuevas enf.	Enf. graves	Consultas			Inyecciones	Visitas a domicilio
	Sanos	Enf.	Total			Sanos	Enf.	Total		
Instituto de Puericultura (Matern. Martín)	1.329	110	1.439	766	4	1.511	2.054	3.565	130	1.004
Total otros 9 Dispens.	1.545	1.470	3.015	10.980	304	13.486	29.505	42.991	6.496	7.880
Total general	2.874	1.580	4.454	11.746	308	14.997	31.559	46.556	6.626	8.884

HOSPICIO DE HUERFANOS

93. MOVIMIENTO DE LOS ASILADOS — 1939 - 1943

Años y meses	Existían				Ingresaron				Salieron				Fallecieron				Quedaron			
	Argent.		Extr.		Argent.		Extr.		Argent.		Extr.		Argent.		Extr.		Argent.		Extr.	
	M.	F.	M.	F.	M.	F.	M.	F.	M.	F.	M.	F.	M.	F.	M.	F.	M.	F.	M.	F.
1939	152	164	—	2	68	104	—	—	69	89	—	—	11	13	—	—	140	166	—	2
1940	140	166	—	2	146	158	2	—	72	83	2	1	6	7	—	—	208	234	—	1
1941	208	234	—	1	81	87	—	—	77	94	—	—	13	4	—	—	199	223	—	1
1942	199	228	—	1	88	100	—	—	74	88	—	1	9	9	—	—	199	226	—	—
1943	**199**	**226**	**—**	**—**	**96**	**92**	**—**	**—**	**80**	**65**	**—**	**—**	**12**	**9**	**—**	**—**	**203**	**244**	**—**	**—**
Enero	199	226	—	—	11	11	—	—	6	3	—	—	—	—	—	—	204	234	—	—
Febr.	204	234	—	—	4	7	—	—	4	5	—	—	—	2	—	—	204	234	—	—
Marzo	204	234	—	—	9	8	—	—	4	4	—	—	—	2	—	—	209	236	—	—
Abril	209	236	—	—	11	9	—	—	8	4	—	—	3	2	—	—	209	239	—	—
Mayo	209	239	—	—	7	8	—	—	2	8	—	—	2	1	—	—	212	238	—	—
Junio	212	238	—	—	7	3	—	—	7	5	—	—	2	—	—	—	210	236	—	—
Julio	210	236	—	—	6	7	—	—	2	4	—	—	—	1	—	—	214	238	—	—
Agosto	214	238	—	—	9	10	—	—	10	8	—	—	1	—	—	—	212	240	—	—
Stbre.	212	240	—	—	6	8	—	—	11	13	—	—	—	—	—	—	207	235	—	—
Octbr.	207	235	—	—	7	4	—	—	7	5	—	—	—	—	—	—	207	234	—	—
Novbr.	207	234	—	—	7	8	—	—	6	1	—	—	3	1	—	—	205	240	—	—
Dicbr.	205	240	—	—	12	9	—	—	13	5	—	—	1	—	—	—	203	244	—	—

ASILO DE MENDIGOS

94. MOVIMIENTO DE ASILADOS — 1939 - 1943

Años y meses	Existían				Ingresaron				Salieron				Fallecieron				Quedaron			
	Argent.		Extr.		Argent.		Extr.		Argent.		Extr.		Argent.		Extr.		Argent.		Extr.	
	M.	F.	M.	F.	M.	F.	M.	F.	M.	F.	M.	F.	M.	F.	M.	F.	M.	F.	M.	F.
1939	24	106	180	30	25	21	45	20	7	3	20	5	7	9	26	7	35	115	179	38
1940	35	115	179	38	15	23	60	23	6	15	19	9	8	7	29	13	36	116	191	39
1941	36	116	161	39	17	24	57	32	8	12	16	3	10	9	26	14	35	119	206	54
1942	35	119	206	54	13	23	40	21	5	5	12	13	10	15	20	19	33	122	214	43
1943	**33**	**122**	**214**	**43**	**11**	**23**	**45**	**18**	**2**	**7**	**17**	**5**	**4**	**8**	**34**	**14**	**38**	**130**	**208**	**42**
Enero	33	122	214	43	1	4	7	3	—	1	—	1	3	1	4	—	31	124	217	45
Febr.	31	124	217	45	—	1	3	1	—	—	1	1	—	—	2	1	31	125	217	44
Marzo	31	125	217	44	1	2	6	—	—	—	—	—	1	—	3	3	31	127	220	41
Abril	31	127	220	41	1	2	4	3	—	2	2	2	—	—	3	1	32	127	219	41
Mayo	32	127	219	41	1	—	2	2	—	—	2	1	—	1	2	—	33	126	217	42
Junio	33	126	217	42	1	—	2	2	—	1	3	—	—	1	3	—	34	124	213	44
Julio	34	124	213	44	1	4	3	1	—	—	3	—	—	—	3	3	35	128	210	42
Agosto	35	128	210	42	1	2	6	—	—	—	1	—	—	1	4	1	36	129	211	41
Stbre.	36	129	211	41	—	1	3	2	—	—	1	—	—	—	2	3	36	130	211	40
Octbr.	36	130	211	40	—	5	3	1	1	3	1	—	—	1	3	2	35	131	210	39
Novbr.	35	131	210	39	2	2	3	3	—	—	—	—	—	—	3	—	37	133	210	42
Dicbr.	37	133	210	42	2	—	3	—	1	—	3	—	—	3	2	—	38	130	208	42

VII — SERVICIOS PUBLICOS

INSPECCION VETERINARIA

95. INSPECCION DE PRODUCTOS ALIMENTICIOS EN LAS FERIAS FRANCAS, MERCADOS MUNICIPALES Y FRIGORIFICOS — 1939-1943

a) Carnes (en kilos) y lechones (en números)

Años	Bovina		Ovina		Porcina		Caprina		Lechones	
	Inspec	Decom.	Inspec.	Decom.	Inspec.	Decom.	Inspec.	Decom.	Inspec.	Decom.
1939	6.572.759	9.930	521.062	908	1.414.010	637	23.674	69	6.692	4
1940	6.602.805	11.977	843.305	562	1.454.183	562	20.211	344	2.457	11
1941	6.548.940	8.272	863.027	2.267	1.378.053	247	23.067	353	4.701	119
1942	6.404.214	1.731	794.697	3.326	1.259.467	1.096	20.456	1.843	1.246	13
1943	5.633.724	5.880	399.944	2.877	768.300	1.106	19.170	480	2.371	155

b) Aves y animales domésticos (en números)

Años	Gallinas		Pollos		Patos		Pavos		Gansos		Palomas		Conejos	
	Inspec.	Dec.	Inspec.	Dec.	Inspec.	Dec.	Inspec.	Dec.	Inspec.	Dec.	Inspec.	Dec.	Inspec.	Dec.
1939	249.674	233	242.798	217	18.088	18	4.000	7	3.227	1	36.813	68	25.045	60
1940	225.196	332	223.010	511	19.457	103	2.876	7	3.650	14	31.335	57	21.700	190
1941	208.279	299	214.996	338	19.546	202	2.804	13	2.956	14	39.091	25	21.246	74
1942	207.744	2.279	205.205	2.049	20.293	138	2.143	13	2.276	4	24.632	523	20.996	632
1943	354.491	838	(1)	(1)	20.662	32	1.980	10	(2)	(2)	32.160	40	21.291	248

c) Aves y animales de caza (en números) y Pescados (en kilos)

Años	Martinetas		Perdices		Liebres		Varios		Pescados frescos		Pescados secos	
	Inspec.	Dec.	Inspec.	Dec.	Inspec.	Dec.	Inspec.	Dec.	Inspec.	Dec.	Inspec.	Dec.
1939	1.675	19	21.380	935	6.493	294	64	6	1.140.883	7.926	72.568	92
1940	4.174	800	22.477	3.104	8.315	652	1.146	441	1.069.718	11.932	68.913	89
1941	12.187	632	26.695	1.549	8.790	271	2.941	309	1.176.472	9.209	67.561	14
1942	3.106	77	11.367	694	4.923	635	3.579	194	974.768	9.229	59.282	15
1943	5.619	34	11.917	111	6.046	230	10.683	420	693.165	6.879	57.358	184

d) Productos de granja y frutas

Años	Leche (en litros)		Cremas y mantecas (en kilos)		Quesos (en ks.)		Huevos (en docenas)		Frutas (en kilos)	
	Inspec.	Dec.	Inspec.	Dec.	Inspec.	Dec.	Inspec.	Dec.	Inspec.	Dec.
1939	138.946	—	108.550	64	955.138	704	679.532	233	2.043.164	44.523
1940	138.039	60	106.141	8	882.397	190	750.593	97	1.812.602	54.927
1941	127.187	—	101.939	4	879.970	331	733.243	846	1.816.532	66.981
1942	102.889	7	98.503	68	727.469	1.509	597.196	425	1.642.534	82.583
1943	124.963	21	81.291	10	585.758	1.272	464.823	68	14.153.827	173.333

e) Verduras y productos de origen animal (en kilos). Cabezas y vísceras (en núm.)

Años	Verduras		Embutidos y jamones		Tocinos y grasas		Conservas		Cabezas y vísceras	
	Inspec.	Dec.	Inspec.	Dec.	Inspec.	Dec.	Inspec.	Dec.	Inspec.	Dec.
1939	2.111.194	25.966	2.097.202	1.912	682.006	201	439.908	16	98.270	5.187
1940	1.835.008	41.747	1.907.792	2.061	682.210	355	458.613	320	85.008	8.755
1941	1.830.733	111.690	1.933.151	2.469	650.409	920	420.524	41	80.354	7.395
1942	1.662.600	114.624	1.644.455	2.872	644.689	977	334.528	69	66.378	7.947
1943	20.589.799	200.633	1.403.564	2.393	457.439	1.265	227.461	39	89.725	7.461

96. INSPECCION A LA INTRODUCCION DE AVES, HUEVOS Y ANIMALES DE GRANJA Y CAZA — 1939-1943

a) Aves y animales de granja

Años	Gallinas y pollos		Patos		Pavos		Gansos		Palomas		Conejos	
	Inspec.	Dec.	Inspec.	Dec.	Inspec.	Dec.	Inspec.	Dec.	Inspec.	Dec.	Inspec.	Dec.
1939	1.540.560	1.027	28.719	7	21.435	22	2.243	—	56.127	129	24.164	16
1940	1.598.404	444	28.631	7	17.976	2	2.437	—	52.331	30	30.000	—
1941	1.179.450	715	32.198	106	18.652	3	1.544	—	48.446	429	27.202	50
1942	1.025.030	1.397	39.720	145	14.952	2	1.684	—	46.884	566	48.826	67
1943	1.329.330	2.028	72.960	267	34.012	35	(2)	(2)	51.873	822	68.376	273

(1) Incluídos en "Gallinas". (2) Incluídos en "Patos".

b) Aves, animales de caza y huevos

Años	Perdices		Martinetas		Liebres		Varios		HUEVOS			
									Frescos		De frigorífico	
	Inspeccionados	Decomisados	Inspeccionados	Decomisados	Inspeccionados	Decomisados	Inspeccionados	Decomisados	Inspeccion.	Decom.	Inspeccion.	Dec.
1939	26.561	—	816	—	12.345	—	—	13	52.680.800	69.978	17.211.730	—
1940	11.322	—	210	—	8.200	—	—	—	69.096.960	67.884	13.302.000	13
1941	10.070	—	1.590	—	8.684	—	1.678	—	66.500.280	63.681	18.881.280	—
1942	6.080	—	976	—	13.884	—	1.270	—	60.128.000	38.140	12.438.000	—
1943	14.348	42	395	6	9.271	379	43.528	790	76.133.000	223.845	158.715.640	—

97. INSPECCION DE MATADEROS — ANIMALES INSPECCIONADOS Y DECOMISOS - 1939-1943

Años	Animales inspeccionados (reses)	DECOMISOS										
		Tuberculosis generalizada (reses)	Tuberculosis localizada (cabezas, cuartos y órganos)	Viruela (número)	Actinomicosis (número)	Abscesos (número)	Hidatidosis (número)	Distomatosis (número)	Peste porcina (reses)	Aftosa (número)	Congestión (número)	Cabezas y vísceras (kilos) (1)
a) Bovinos												
1939	107.709	287	13.950	—	1.671	2.874	3.944	1.101	—	1.339	2.729	112.676
1940	103.338	283	16.558	—	2.048	3.782	4.073	1.701	—	1.551	2.830	134.794
1941	98.882	369	20.300	—	1.681	3.177	4.323	2.154	—	1.397	2.861	210.762
1942	92.383	476	22.651	—	1.570	2.920	3.265	2.402	—	4.875	2.726	219.012
1943	99.173	377	18.054	—	1.718	3.031	3.629	3.070	—	2.902	3.387	224.193
b) Ovinos												
1939	26.668	—	—	—	—	3.611	4.154	—	—	—	—	6.261
1940	23.680	—	—	—	—	3.041	3.971	38	—	—	—	7.397
1941	16.617	—	—	—	—	2.436	3.579	—	—	—	—	10.452
1942	13.064	—	—	—	—	1.334	7.912	—	—	—	—	18.460
1943	16.005	—	—	—	—	922	9.246	—	—	—	—	15.450
c) Porcinos												
1939	12.421	22	3.268	—	—	2.641	3.523	—	—	—	4.612	27.943
1940	15.094	30	4.230	—	—	2.082	3.137	—	15	—	3.709	29.569
1941	12.853	47	4.447	—	—	1.822	2.538	—	8	—	3.350	41.028
1942	13.736	54	3.836	—	—	1.484	2.350	—	45	—	4.352	39.744
1943	14.441	65	3.376	—	—	1.378	2.606	—	27	—	4.237	39.791
d) Lechones												
1939	16.524	13	80	—	—	—	—	—	10	—	10.678	5.840
1940	15.813	7	34	—	—	—	—	—	2	—	6.682	6.371
1941	15.948	3	48	—	—	—	—	—	—	—	2.655	15.809
1942	13.626	6	250	84	—	—	228	—	67	—	2.489	12.890
1943	16.301	4	185	217	—	—	—	—	16	—	3.690	15 539

98. OBSERVATORIO ANTIRRABICO — MOVIMIENTO DE ANIMALES — 1939 - 1943

Años	Existían	Entraron	Salieron	Hidrófobos	Muertos	Sacrific.	Quedaron
1939	64	1.620	600	202	—	850	32
1940	32	1.750	1.062	174	—	511	35
1941	35	1.599	966	132	5	480	51
1942	51	1.267	776	52	52	405	33
1943	33	1.332	819	34	39	442	31

OFICINA QUIMICA

99. MOVIMIENTO — 1939 - 1943

Años	Muestras tomadas	Sustancias analizadas				Neg. inspec.			Multas aplicadas									Secuestros	Clausuras de locales
		Buenas	Adulter.	Nocivas	Total	Fábricas y Casas Mayor.	Casas Minor.	Total	de $ 10	de $ 20	de $ 25	de $ 40	de $ 50	de $ 100	de $ 200	de $ 300	de $ 500	de $ 2.000		
1939	11.772	11.695	309	52	12.069	547	2.032	445	68	51	—	—	158	110	29	29	—	—	137	4
1940	11.675	11.443	170	4	11.617	366	2.186	283	11	63	—	—	135	59	16	—	2	—	78	8
1941	13.256	12.604	270	14	12.888	107	2.043	281	5	95	2	2	115	45	19	—	1	—	278	9
1942	11.913	11.323	118	23	11.464	254	1.448	196	1	94	2	4	75	15	4	—	1	—	219	38
1943	6.670	6.462	100	6	6.568	(2)	3.681	307	93	73	3	2	48	56	10	9	10	3	111	37

(1) Corresponde a la suma de las equivalencias en kilos de las cabezas, cuartos, órganos y números decomisados.
(2) Incluídos en "Casas minoristas".

100. RESULTADOS DE LOS ANALISIS DE SUSTANCIAS ALIMENTICIAS — 1943

SUSTANCIAS	Resultaron ser:			SUSTANCIAS	Resultaron ser:		
	Buenas	Adult.	Nociv.		Buenas	Adult.	Nociv.
Aguas potables y miner.	26	—	—	Azafrán	53	3	1
Aguas gaseosas	40	21	—	Vainilla	16	—	—
Bebidas sin alcohol	54	15	—	Canelas	45	1	—
Vinos	74	2	—	Clavo de olor	30	—	—
Cervezas y extr. malta	6	—	—	Comino	43	—	—
Sidras	—	—	—	Ají picado	52	—	—
Bebidas alcohólicas	42	—	—	Pimientas	98	1	—
Azúcares	271	—	—	Pimentones	223	—	—
Mieles	17	—	—	Mostazas	7	—	—
Jarabes	42	—	—	Especias molidas	44	—	—
Productos de confitería	859	4	—	Otros condimentos veg.	53	—	—
Leches y cremas	61	1	—	Vinagres	47	—	—
Quesos y Cuajos	244	3	—	Sal común	177	—	—
Manteca	159	1	—	Legumbres, hortalizas y frutas secas	447	13	—
Otras grasas animales	29	—	—	Conservas vegetales	81	1	—
Aceites y grasas veget.	202	5	—	Conservas animales	44	3	—
Harina de trigo	66	—	—	Carnes y embutidos	337	—	1
Otras harinas	233	—	—	Hongos secos	34	1	—
Panes	218	2	1	Sustancias colorantes	12	1	—
Productos de pastelería	175	—	—	Envolturas, vasijas, estañados, etc.	13	3	—
Fideos	319	—	—	Otros análisis	30	10	—
Levaduras	62	—	—	Helados	292	3	—
Cafés	347	—	—	Pan rallado	40	—	—
Tés	177	—	—				
Yerba Mate	315	—	—				
Cacaos y Chocolates	186	6	3				
Achicoria y Cebada tos.	20	—	—	**Totales**	**6.462**	**100**	**6**

ALUMBRADO PÚBLICO

101. K. W. H. E IMPORTE DE LA ENERGIA ELECTRICA CONSUMIDA — 1939 - 1943

Años y meses	Alumbrado público		Dependenc. municipales		Totales	
	K.W.H.	Importe m$n.	K.W.H.	Importe m$n.	K.W.H.	Importe m$n.
1939	8.238.807	594.377,43	1.478.593	214.090,98	9.717.400	808.467,81
1940	8.536.628	614.959,53	1.593.702	230.064,79	10.130.330	845.024,32
1941	7.882.325	567.625,35	1.618.073	227.551,44	9.500.398	795.176,79
1942	6.293.837	454.950,19	1.407.533	185.642,54	7.701.370	640.592,73
1943	**5.592.982**	**405.074,47**	**1.326.413**	**170.537,02**	**6.919.395**	**575.611,49**
Enero	379.084	27.707,54	114.329	13.239,67	493.413	40.947,21
Febrero	409.978	29.735,91	110.774	13.087,48	520.752	42.823,39
Marzo	434.926	31.708,00	102.041	12.559,56	536.967	44.267,56
Abril	483.603	35.082,52	104.915	13.626,19	588.518	48.708,71
Mayo	516.052	37.158,32	111.323	14.668,80	627.375	51.827,12
Junio	536.537	38.829,11	123.794	16.948,19	660.331	55.777,30
Julio	574.806	41.584,09	124.229	17.163,30	699.035	58.747,39
Agosto	551.003	39.638,06	118.380	16.883,51	669.383	56.521,57
Setiembre	511.036	37.033,64	107.219	14.708,59	618.255	51.742,23
Octubre	426.429	30.767,74	95.873	12.157,06	522.302	42.924,80
Noviembre	402.167	29.181,75	107.263	13.056,37	509.430	42.238,12
Diciembre	367.361	26.647,79	106.273	12.438,30	473.634	39.086,09

102. FOCOS EN SERVICIO Y REPOSICION DE LAMPARAS — 1939 - 1943

Años y meses	Focos en servicio	REPOSICION DE LAMPARAS						
		de 75 w.	de 100 w.	de 150 w.	de 200 w.	de 300 w.	de 500 w.	Total
1939	8.518	1.434	1.103	—	6.722	10.622	771	20.652
1940	8.775	1.061	626	—	6.972	9.117	791	18.567
1941	8.970	793	676	—	10.119	8.651	314	20.553
1942	9.049	804	898	6.938	10.575	5.687	51	24.953
1943	**9.088**	**790**	**766**	**12.324**	**10.119**	**2.914**	**145**	**27.058**
Enero	9.063	57	76	843	922	112	7	2.017
Febrero	9.066	56	26	947	690	161	1	1.881
Marzo	9.068	179	142	1.136	1.017	241	31	2.746
Abril	9.074	68	44	880	1.072	170	—	2.234
Mayo	9.078	156	109	965	926	211	34	2.401
Junio	9.086	93	123	1.339	1.004	286	5	2.850
Julio	9.087	—	102	1.339	547	449	32	2.469
Agosto	9.087	55	51	837	840	313	26	2.122
Setbre.	9.088	126	93	957	780	264	9	2.229
Octubre	9.088	—	—	1.111	786	255	—	2.152
Novbre.	9.088	—	—	1.026	827	248	—	2.101
Dicbre.	9.088	—	—	944	708	204	—	1.856

LIMPIEZA PÚBLIÇA

103. BARRIDO Y RIEGO DE VIAS PUBLICAS Y LIMPIEZA DOMICILIARIA — 1939-1943

Años y meses	Barrido			Limpieza domiciliaria		Riego	
	Cuadras barridas a mano	M3. de residuos extraídos	Cuadras barridas a máquina	Viajes realizados	M3. de residuos extraídos	Viajes realizados	Cuadras regadas
1939	1.001.933	46.892	103.620	66.039	200.213	45.891	647.722
1940	1.066.659	45.682	120.055	64.593	201.596	45.795	622.940
1941	1.066.463	44.445	183.298	63.207	197.183	40.069	694.093
1942	1.064.504	40.699	159.980	63.722	198.789	19.580	335.014
1943	**1.097.029**	**40.181**	**145.800**	**64.241**	**201.121**	**17.181**	**269.760**
Enero	90.600	3.517	10.500	5.423	16.918	4.040	61.065
Febrero	83.938	3.120	8.200	4.900	15.286	4.097	59.855
Marzo	92.697	3.323	11.100	5.423	16.918	1.476	24.889
Abril	90.634	3.166	13.800	5.252	16.384	1.638	29.180
Mayo	92.462	3.344	12.700	5.455	17.731	471	9.110
Junio	89.365	3.251	12.600	5.280	16.471	90	1.760
Julio	93.916	3.414	16.200	5.456	17.021	172	3.600
Agosto	93.559	3.355	17.000	5.461	17.036	1.337	25.397
Setiembre	92.687	3.491	14.850	5.309	16.562	1.128	16.650
Octubre	91.730	3.630	8.050	5.487	17.117	945	10.210
Noviembre	90.849	3.348	7.800	5.308	16.559	461	7.428
Diciembre	94.592	3.222	13.000	5.487	17.118	1.326	20.606

PARQUES Y PASEOS

104. ARBOLES Y ARBUSTOS EXISTENTES — 1939 - 1943

Años y meses	Arboles			Arbustos			
	Coníferas	de hojas perennes	de hojas caducas	de hojas perennes	de hojas caducas	rosales	vivaces y de estac.
1939	1.385	17.707	77.923	557	1.127	3.317	41.951
1940	1.606	18.103	80.865	890	1.402	4.758	68.838
1941	1.667	18.918	91.806	1.447	1.482	5.108	83.333
1942	1.840	19.564	96.110	3.115	2.252	5.698	88.496
1943	**1.989**	**20.253**	**98.328**	**3.437**	**2.810**	**5.713**	**89.521**
Enero	1.840	19.564	96.110	3.115	2.252	5.698	98.018
Febrero	1.840	19.564	96.110	3.116	2.252	5.698	92.018
Marzo	1.840	19.449	96.110	3.122	2.277	5.698	92.038
Abril	1.840	19.449	95.985	3.122	2.277	5.698	93.743
Mayo	1.863	19.441	95.955	3.126	2.487	5.698	93.133
Junio	1.939	19.915	95.874	3.204	2.594	5.698	91.139
Julio	1.934	19.951	96.338	3.236	2.613	5.698	89.736
Agosto	1.938	19.991	97.695	3.259	2.641	5.713	88.033
Setiembre	1.972	20.049	98.211	3.339	2.673	5.713	88.989
Octubre	1.991	20.151	98.337	3.379	2.786	5.713	90.522
Noviembre	1.991	20.249	98.341	3.433	2.798	5.713	90.139
Diciembre	1.989	20.253	98.328	3.437	2.810	5.713	89.521

CEMENTERIOS

105. INHUMACIONES EFECTUADAS, POR SEXOS — 1940 - 1943

Años y meses	CEMENTERIOS								Total	
	La Piedad		El Salvador		Disidentes		Israelita			
	M	F	M	F	M	F	M	F	M	F
1940	2.290	1.595	306	252	63	47	47	34	2.706	1.928
1941	2.349	1.609	316	235	45	52	38	26	2.747	1.922
1942	2.342	1.593	300	249	54	49	38	31	2.734	1.922
1943	**2.240**	**1.504**	**271**	**220**	64	50	41	36	2.616	1.810
Enero	182	126	22	17	4	6	2	6	210	155
Febrero	153	119	22	8	1	1	4	1	190	129
Marzo	138	108	24	24	7	3	1	2	170	137
Abril	182	116	24	24	3	5	4	1	213	146
Mayo	181	105	15	17	7	7	4	4	207	133
Junio	187	138	17	12	3	4	5	5	212	159
Julio	187	155	34	15	6	7	2	2	229	179
Agosto	221	124	21	24	9	2	4	2	245	152
Setiembre	224	139	23	20	1	2	3	4	251	165
Octubre	195	102	23	24	9	5	2	1	229	132
Noviembre	179	126	29	19	8	3	7	5	223	153
Diciembre	211	146	17	16	6	5	3	3	237	170

AGUAS CORRIENTES

106. LONGITUD DE LA RED, CASAS CON SERVICIOS, LLAVES DE INCENDIO Y AGUA CONSUMIDA — 1939 - 1943

Años y meses	Longitud de la red, en Km.	Casas con servicios (1)	Llaves de incendio	AGUA CONSUMIDA, en miles de m3.			
				Total	Consumo diario		
					Medio	Máximo	Mínimo
1939	751	71.344	3.010	27.655	75,8	101,6	56,1
1940	756	72.782	3.017	27.876	76,4	108,6	53,3
1941	759	74.286	3.012	27.576	75,6	87,0	63,4
1942	761	75.270	3.005	27.739	76,1	85,4	62,3
1943	**763**	**76.463**	**3.005**	**29.430**	**80,7**	**91,0**	**65,8**
Enero	760	75.374	3.005	3.052	98,5	114,1	77,2
Febrero	761	75.504	3.006	2.747	98,1	108,0	71,7
Marzo	761	75.593	3.006	2.699	87,1	109,3	71,0
Abril	761	75.717	3.006	2.323	77,4	86,1	68,2
Mayo	761	75.791	3.006	2.244	72,4	79,1	63,1
Junio	761	75.869	3.006	2.119	70,6	81,0	60,3
Julio	761	75.952	3.006	2.165	69,8	76,5	60,0
Agosto	762	76.051	3.005	2.145	69,2	74,4	61,0
Setbre.	762	76.141	3.005	2.246	74,9	84,7	60,3
Octubre	762	76.248	3.005	2.469	79,6	87,4	62,0
Novbre.	763	76.363	3.005	2.361	78,7	88,3	57,7
Dicbre.	763	76.463	3.005	2.860	92,3	102,7	76,8

CLOACAS

107. SUPERFICIE PROVISTA, LONGITUD DE LA RED, CAMARAS DE INSPECCION, BOCAS DE TORMENTA Y SERVICIOS CONECTADOS — 1939 - 1943

Años	Superficie provista de cloacas Ha.	LONGITUD DE LA RED EN Km.			Cámaras de inspección	Bocas de tormenta	Servicios conectados
		Total	Caños de hormigón	Túneles de hormigón			
1939	2.001	418	374	44	1.978	4.126	29.231
1940	2.001	419	375	44	1.988	4.153	30.073
1941	2.001	419	375	44	1.989	4.229	30.652
1942	2.001	419	375	44	2.001	4.238	31.388
1943	**2.001**	**419**	**375**	**44**	**2.002**	**4.243**	**31.926**

ELECTRICIDAD

108. NUMERO DE ABONADOS, DE KWH. CONECTADOS Y DE CONTADORES. LONGITUD DE LA RED — 1939 - 1943

Años y meses	Nº DE ABONADOS (1)			K. W. CONECTADOS				Número de contadores en actividad	Longitud de la red Km.
	Alumbrado	Fuerza motriz	Total	Para familias	Para negocios c/fuerza motriz (2)	Para servicios municipales	Totales		
1939	71.563	2.838	74.401	37.925	63.010	3.584	104.519	78.682	1.472
1940	73.592	2.883	76.475	39.362	64.041	3.689	107.092	81.397	1.491
1941	75.760	2.705	78.465	40.847	64.789	3.756	109.392	82.888	1.504
1942	77.555	2.730	80.285	42.368	65.134	3.773	111.275	86.009	1.515
1943	**79.859**	**2.755**	**82.614**	**45.118**	**68.552**	**3.057**	**116.727**	**88.166**	**1.520**
Enero	77.539	2.723	80.262	42.410	64.535	3.783	110.728	86.148	1.515
Febr.	77.736	2.725	80.461	42.617	64.594	3.783	110.994	85.901	1.515
Marzo	77.957	2.731	80.688	42.810	65.538	3.783	112.131	86.542	1.515
Abril	78.307	2.733	81.040	43.008	65.877	3.797	112.682	86.903	1.516
Mayo	78.466	2.735	81.201	43.186	66.721	3.797	113.704	87.220	1.516
Junio	78.622	2.741	81.363	43.571	67.054	3.797	114.422	87.578	1.516
Julio	78.793	2.743	81.536	43.805	67.413	3.797	115.015	87.508	1.518
Agosto	78.997	2.752	81.749	44.141	67.547	3.797	115.485	87.691	1.518
Setbre.	79.268	2.739	82.007	44.515	67.438	3.797	115.750	87.874	1.518
Octub.	79.472	2.739	82.211	44.792	68.124	3.797	116.713	88.064	1.519
Novbre.	79.565	2.741	82.306	44.849	68.107	3.797	116.753	88.151	1.519
Dicbre.	79.859	2.755	82.614	45.118	68.552	3.057	116.727	88.166	1.520

(1) Se incluyen los servicios dobles.

109. PRODUCCION Y DISTRIBUCION DE LA ENERGIA, EN MILES DE KWH. — 1939 - 1943

Años y meses	Producción	DISTRIBUCION										
		Alumbrado					Fuerza Motriz				Tranvías eléctricos	Totales
		Calles, Plazas, Paseos, etc.	Dependencias Municipales	Casas de comercio	Casas de familia	Total	Clientela	Dependencias Municipales	Consumo propio	Total		
1939	150.608	8.239	1.026	11.477	13.549	34.291	32.645	488	425	33.558	18.757	**86.606**
1940	152.762	8.537	1.094	11.498	14.011	35.139	30.911	516	493	31.920	17.880	**84.939**
1941	156.063	7.882	1.124	11.664	14.385	35.056	31.190	519	511	32.221	16.832	**84.109**
1942	166.423	6.294	895	11.145	14.282	32.617	36.168	527	488	37.183	17.129	86.929
1943	**174.003**	**5.593**	**786**	**10.943**	**14.608**	**31.930**	**43.083**	**547**	**450**	**44.080**	**17.062**	**93.073**
Enero	14.091	379	49	864	1.004	2.296	3.786	65	35	3.886	1.456	7.638
Febrero	13.009	410	51	792	900	2.153	3.648	60	37	3.745	1.296	7.194
Marzo	14.602	435	58	888	1.007	2.389	3.479	49	40	3.568	1.486	7.443
Abril	13.853	484	63	910	1.194	2.651	3.381	42	37	3.460	1.418	7.529
Mayo	14.665	516	69	994	1.380	2.959	3.162	42	39	3.243	1.418	7.620
Junio	14.784	537	87	1.058	1.465	3.147	3.367	37	41	3.445	1.400	7.992
Julio	14.983	575	90	1.070	1.486	3.221	3.401	34	46	3.481	1.460	8.162
Agosto	14.837	551	93	1.044	1.389	3.077	3.371	27	47	3.444	1.468	7.990
Setiembre	14.440	511	75	921	1.353	2.860	3.509	32	37	3.578	1.389	7.828
Octubre	15.037	426	53	832	1.251	2.562	3.986	43	36	4.065	1.432	8.060
Noviembre	14.541	402	52	774	1.132	2.360	3.781	56	28	3.864	1.371	7.594
Diciembre	15.160	367	45	796	1.046	2.254	4.212	61	27	4.299	1.469	8.023

GAS

110. PRODUCCION Y DISTRIBUCION, NUMERO DE ABONADOS, LONGITUD DE LA RED Y NUMERO DE MEDIDORES EN ACTIVIDAD — 1939 - 1943

Años y meses	Producción 1.000 m.3 de agua carburada 4.000 c.	DISTRIBUCION, en 1.000 m3						Nº de abonados	Longitud de la red en Kms.	Medidores Instal. en activ.
		Casas de familia	Casas de comercio	Industrias	Dependencias munic.	Consumo propio	Total			
1939	5.177	*	*	*	*	*	4.648	7.982	248	7.992
1940	5.587	*	*	*	*	*	5.117	8.560	252	8.571
1941	5.601	*	*	*	*	*	5.169	8.874	256	8.889
1942	5.715	*	*	*	*	*	5.342	9.356	260	9.374
1943	**5.803**	**3.796**	**1.115**	**432**	**161**	**9**	**5.482**	**9.874**	**261**	**9.906**
Enero	351	243	76	29	9	—	358	9.324	260	9.342
Febrero	318	204	72	30	9	—	315	9.385	260	9.403
Marzo	418	229	79	28	10	—	346	9.506	260	9.524
Abril	496	301	93	33	11	—	439	9.647	261	9.665
Mayo	551	343	97	33	13	1	487	9.740	261	9.760
Junio	578	383	108	36	16	1	544	9.790	261	9.810
Julio	586	395	109	37	19	1	560	9.837	261	9.859
Agosto	598	376	106	36	17	1	537	9.861	261	9.883
Setiembre	537	373	102	36	18	1	530	9.876	261	9.898
Octubre	486	333	93	34	14	1	475	9.881	261	9.913
Noviembre	456	321	91	34	13	1	460	9.876	262	9.908
Diciembre	427	294	89	35	12	1	431	9.874	262	9.906

(*) Sin datos.

VIII — ABASTECIMIENTO

LECHE

111. KILOLITROS INTRODUCIDOS PARA LA ALIMENTACION (1) — 1939 - 1943

Años	Enero	Febr.	Marzo	Abril	Mayo	Junio	Julio	Agost.	Setbr.	Oct.	Nov.	Dic.
1939	2.601	2.249	2.587	2.571	2.734	2.642	2.773	2.749	2.699	2.750	2.662	2.627
1940	2.480	2.266	2.472	2.552	2.672	2.539	2.653	2.683	2.607	2.667	2.532	2.574
1941	2.492	2.218	2.511	2.575	2.781	2.828	2.902	2.850	2.844	2.876	2.684	2.610
1942	2.406	2.171	2.542	2.658	2.894	2.870	3.047	3.042	2.737	2.594	2.382	2.390
1943	**2.167**	**2.009**	**2.405**	**2.353**	**2.397**	**2.314**	**2.423**	**2.402**	**2.328**	**2.463**	**2.329**	**2.456**

(1) Por los productores agremiados a la Sociedad Cooperativa de Tamberos de la Zona de Rosario (aprox. 85 % del total de los productores).

CARNES

112. TONELADAS INTRODUCIDAS PARA LA ALIMENTACION — 1939 - 1943

Años y meses	Por Matadero Municipal			Por Frigoríficos			Totales		
	Bovina	Ovina	Porcina	Bovina	Ovina	Porcina	Bovina	Ovina	Porcina
1939	21.407,4	463,4	1.392,7	11.190,2	505,0	29,0	32.497,6	968,4	1.421,7
1940	20.501,1	408,4	1.420,1	10.248,5	373,7	96,1	30.749,6	782,1	1.516,2
1941	20.397,1	290,5	1.429,5	10.469,0	453,9	132,0	30.866,1	744,4	1.561,5
1942	19.414,2	252,8	1.646,6	9.480,4	341,6	163,8	28.894,6	594,4	1.810,3
1943	**22.121,8**	**328,7**	**1.732,6**	**8.018,8**	**277,8**	**285,7**	**30.140,6**	**606,5**	**2.018,3**
Enero	1.788,4	22,6	99,5	646,5	27,8	10,4	2.434,9	50,4	109,9
Febrero	1.716,9	20,6	93,6	567,7	24,0	13,2	2.284,6	44,5	106,8
Marzo	1.954,3	22,4	131,5	632,1	22,1	15,9	2.586,4	44,5	147,3
Abril	1.775,7	23,6	138,2	582,3	24,0	21,7	2.358,0	47,6	159,9
Mayo	1.808,1	22,7	149,8	574,0	19,3	18,0	2.382,2	41,9	167,8
Junio	1.825.4	20,8	157,4	577,8	15,5	22,9	2.403,3	36,4	180,3
Julio	1.934,3	23,5	190,0	654,4	18,5	26,8	2.588,8	42,0	216,8
Agosto	1.851,6	24,2	172,5	669,1	14,6	29,2	2.520,7	38,8	201,7
Stbre.	1.810,4	26,8	153,1	720,0	15,9	30,7	2.530,3	42,7	183,8
Octubre	1.924,8	30,9	142,4	725,4	21,8	32,6	2.650,2	52,7	175,0
Novbre.	1.861,1	31,4	139,1	791,4	23,3	31,2	2.652,4	54,7	170,4
Dicbre.	1.870,7	59,3	165,4	878,1	51,0	33,3	2.748,8	110,3	198,7

113. MOVIMIENTO DE HACIENDAS EN EL MATADERO MUNICIPAL — 1939 - 1943

Años	Existencia al iniciarse el año	Entrados durante el año	Totales	EXTRAIDOS				Quedan al finalizar el año
				Para consumo	Decomis.	Muertos en el corral	Totales	
				a) Bovinos				
1939	862	107.495	108.357	107.516	285	39	107.840	517
1940	517	104.945	105.462	104.051	282	39	104.372	1.090
1941	1.090	100.517	101.607	100.479	371	51	100.901	706
1942	706	92.376	93.082	91.915	478	40	92.433	649
1943	**830**	**101.445**	**102.275**	**101.114**	**388**	**63**	**101.565**	**710**
				b) Ovinos				
1939	178	26.650	26.828	26.656	6	19	26.681	147
1940	147	24.497	24.644	24.434	13	18	24.465	179
1941	179	16.600	16.779	16.704	5	34	16.743	36
1942	36	13.771	13.807	13.485	9	31	13.525	282
1943	**271**	**16.860**	**17.131**	**17.044**	**9**	**39**	**17.092**	**39**
				c) Porcinos				
1939	73	12.403	12.476	12.406	23	5	12.434	40
1940	40	13.252	13.292	13.167	33	36	13.206	86
1941	86	13.162	13.248	13.007	36	13	13.056	192
1942	192	14.037	14.229	13.986	98	21	14.105	124
1943	**157**	**15.024**	**15.181**	**14.953**	**95**	**11**	**15.059**	**122**

AVES Y HUEVOS

114. INTRODUCIDAS PARA EL CONSUMO — 1939 - 1943

Años y meses	AVES (en miles)						Huevos (miles de docenas) (1)
	Gallinas y pollos	Palomas	Patos	Pavos	Otros	Totales	
1939	1.604,6	60,3	30,0	26,0	2,0	1.722,9	4.586,6
1940	1.787,4	57,0	30,3	23,3	36,9	1.934,9	3.119,3
1941	1.801,7	54,4	31,2	21,2	19,9	1.934,4	457,8
1942	1.751,9	74,6	49,5	25,0	13,3	1.914,4	6.856,9
1943	**1.848,8**	**88,4**	**79,4**	**33,5**	**21,1**	**2.066,7**	**6.702,7**
Enero	87,7	4,7	8,6	0,6	0,2	101,8	550,9
Febrero	113,7	5,6	9,3	0,7	0,3	129,6	453,3
Marzo	139,2	5,8	7,4	0,9	0,3	153,6	283,4
Abril	197,1	4,0	6,8	2,2	1,0	211,1	176,4
Mayo	222,7	3,8	5,2	4,5	2,6	238,8	129,0
Junio	164,0	14,1	4,2	10,2	4,0	196,5	179,0
Julio	218,7	14,5	5,4	7,0	4,2	249,8	373,9
Agosto	189,8	15,2	3,7	2,6	6,5	217,8	806,2
Setiembre	148,1	7,4	4,0	1,5	0,4	161,4	1.164,4
Octubre	137,4	4,7	4,7	0,9	0,2	147,9	963,2
Noviembre	99,2	3,9	4,8	0,7	0,4	109,0	898,0
Diciembre	131,2	4,7	10,7	1,7	1,0	149,3	725,0

(1) Incluídos los destinados a industria y exportación.

PAPAS

115. MOVIMIENTO DEL MERCADO MUNICIPAL DE PAPAS. — BOLSAS (1) ENTRADAS, POR REGIONES DE PROCEDENCIAS Y SALIDAS CON DESTINO AL CONSUMO, SIEMBRA Y EXPORTACION — 1941 - 1943

Años y meses	Existencia anter.	ENTRADAS POR PROCEDENCIA								Mermas	Salidas
		Región Rosario	Región Bs. As. (3)	Región Norte	Región Mendoza	Región Córdoba	Otras Regiones	Semilla certificada	Total		
1941 (2)	—	501.801	263.552	12.228	4.728	—	1.333	—	783.642	3.442	777.959
1942	2.241	641.019	273.395	1.657	500	680	300	—	917.551	3.879	911.851
1943	**4.062**	**619.954**	**92.122**	**1.107**	**4.296**	8.011	—	5.284	730.774	5.570	728.986
Enero	4.062	52.395	—	—	—	4.000	—	—	56.395	697	56.105
Febrero	3.655	54.966	—	—	225	4.011	—	—	59.202	296	59.270
Marzo	3.291	66.873	1.822	—	2.480	—	—	—	71.175	417	69.380
Abril	4.669	51.053	14.732	—	1.591	—	—	—	67.376	629	65.844
Mayo	5.572	51.035	17.709	—	—	—	—	—	68.744	592	69.831
Junio	3.893	56.915	1.418	—	—	—	—	—	58.333	359	60.608
Julio	1.259	66.315	14.638	—	—	—	—	620	81.573	565	76.961
Agosto	5.306	60.793	39.130	—	—	—	—	3.869	103.792	1.039	104.457
Setiembre	3.602	44.546	2.673	—	—	—	—	795	48.014	294	48.342
Octubre	2.980	28.571	—	250	—	—	—	—	28.821	156	31.125
Noviembre	520	27.000	—	857	—	—	—	—	27.857	207	26.683
Diciembre	1.487	59.492	—	—	—	—	—	—	59.492	319	60.380

(1) Bolsas de 60 kilogramos.
(2) Desde el 3 de febrero al 31 de diciembre.
(3) Comprende Oeste y Sudeste de Buenos Aires.

IX — PRECIOS

a) POR MAYOR (en m$n. por 100 kgs.)

TRIGO Y MAIZ

116. PROMEDIOS ANUALES Y MENSUALES DE LAS COTIZACIONES — 1939 - 1943 (1)

Años y meses	TRIGO (Tipo Rosafé)			MAIZ				
	DURO Grado 2 Base 78 k.	SEMIDURO		Sano y limpio a estilo exportac.		Cuarentino amarillo y/o colorado consumo	Amarillo y o/colorado consumo	Combustible a gran. sin distinc. de cosecha
		Grado 2 Base 78 k.	Grado 3 Base 73 k.	Base 15.50	Cuarentino			
1939	6,75	6,73	s/c.	6,49	7,48	s/c.	s/c.	s/c.
1940	7,55	7,51	6,93	4,00	4,64	s/c.	s/c.	s/c.
1941	6,63	6,63	6,02½	s/c.	s/c.	s/c.	s/c.	s/c.
1942	6,62½	6,62½	6,02½	s/c.	s/c.	3,05	2,75	1,67
1943	**6,83**	**6,83**	**6,23**	**5,85**	**s/c.**	**s/c.**	**5,20**	**4,19**
Enero	s/c.	s/c.	s/c.	s/c.	s/c.	s/c.	4,52	3,25
Febrero	s/c.	s/c.	s/c.	s/c.	s/c.	s/c.	5,40	4,21
Marzo	6,65	6,65	6,05	s/c.	s/c.	s/c.	5,27	s/c.
Abril	6,65	6,65	6,05	s/c.	s/c.	s/c.	5,22	3,50
Mayo	6,65	6,65	6,05	s/c.	s/c.	s/c.	s/c.	4,20
Junio	6,65	6,65	6,05	s/c.	s/c.	s/c.	5,60	4,57
Julio	6,65	6,65	6,05	6,37	s/c.	s/c.	s/c.	4,94
Agosto	6,65	6,65	6,05	6,74	s/c.	s/c.	s/c.	4,53
Setiembre	*	*	*	s/c.	s/c.	s/c.	s/c.	4,26
Octubre	*	*	*	s/c.	s/c.	s/c.	s/c.	4,25
Noviembre	*	*	*	s/c.	s/c.	s/c.	s/c.	4,20
Diciembre	7,90	7,90	7,30	4,44	s/c.	s/c.	s/c.	s/c.

LINO, GIRASOL Y CENTENO

117. PROMEDIOS ANUALES Y MENSUALES DE LAS COTIZACIONES — 1939 - 1943 (1)

Años y meses	LINO (Tipo Rosafé)					Girasol	Centeno
	Grado super por entrega	Grado 1 por entrega	Grado 2	Grado 3 por entrega	Grado 4 por entrega	Tipo oficial	Grado 2 B. 73 k.
1939	14,92	14,83	14,61	14,46	—	11,99	4,84
1940	13,55	13,44	13,42	13,10	—	9,27	5,07
1941	9,49	9,42	9,30	9,18	—	9,68	s/c.
1942	9,31	9,24	9,12½	9,01	9,01	8,94	s/c.
1943	**9,75**	**9,66**	**9,54**	**9,43**	**9,30**	**15,92**	**s/c.**
Enero	s/c.	s/c.	s/c.	s/c.	s/c.	8,00	s/c.
Febrero	s/c.	s/c.	s/c.	s/c.	s/c.	s/c.	s/c.
Marzo	9,34	9,26	9,15	9,04	8,92	s/c.	s/c.
Abril	9,34	9,26	9,15	9,04	8,92	s/c.	s/c.
Mayo	9,34	9,26	9,15	9,04	8,92	s/c.	s/c.
Junio	9,34	9,26	9,15	9,04	8,92	15,67	s/c.
Julio	9,34	9,26	9,15	9,04	8,92	17,12	s/c.
Agosto	9,34	9,26	9,15	9,04	8,92	17,44	s/c.
Setiembre	*	*	*	*	*	16,85	s/c.
Octubre	*	*	*	*	*	17,22	s/c.
Noviembre	*	*	*	*	*	17,48	s/c.
Diciembre	12,14	12,05	11,90	11,75	11,60	17,59	s/c.

(1) Cámara Arbitral de Cereales.
(*) Cotizaciones suspendidas a partir del 16 de agosto por supresión del precio básico (Decreto 3056, del

HARINAS Y SUBPRODUCTOS DEL TRIGO

118. PROMEDIOS ANUALES Y MENSUALES DE LAS COTIZACIONES — 1939 - 1943 (1)

Años y meses	HARINA (bolsa de 70 kg.)						SUBPRODUCTOS (100 kg.)			
	0000	000	00	0	½ 0	2º consumo	2º exprt.	Semita	Afrecho	Afrechillo
1939	8,26	7,56	7,21	6,83	6,07	—	—	4,46	4,25	4,25
1940	10,23	9,53	9,18	8,10	4,19	—	—	2,90	2,56	2,61
1941	11,80	11,10	10,75	9,55	s/c.	—	2,30	1,00	1,00	1,00
1942	11,64	10,94	10,59	9,39	s/c.	—	3,04	2,45	2,04	2,04
1943	**11,38**	**10,68**	**10,33**	**9,13**	**5,00**	**4,—**	**3,50**	**5,00**	**4,13**	**4,13**
Enero	11,55	10,85	10,50	9,30	s/c.	4,00	3,50	3,50(2)	3,00(3)	3,00(4)
Febrero	11,55	10,85	10,50	9,30	s/c.	4,00	3,50	3,50	3,00	3,00
Marzo	11,55	10,85	10,50	9,30	5,00	4,00	3,50	4,92	4,42	4,42
Abril	11,55	10,85	10,50	9,30	5,00	s/c.	s/c.	5,50	4,66	4,66
Mayo	11,55	10,85	10,50	9,30	s/c.	s/c.	s/c.	5,50	4,50	4,50
Junio	11,18	10,48	10,13	8,93	s/c.	s/c.	s/c.	5,50	4,50	4,50
Julio	11,05	10,35	10,00	8,80	s/c.	s/c.	s/c.	5,50	4,50	4,50
Agosto	11,05	10,35	10,00	8,80	s/c.	s/c.	s/c.	5,50	4,50	4,50
Setiembre	11,05	10,35	10,00	8,80	s/c.	s/c.	s/c.	5,50	4,50	4,50
Octubre	11,46	10,76	10,41	9,21	s/c.	s/c.	s/c.	5,04	4,04	4,04
Noviembre	11,50	10,80	10,45	9,25	s/c.	s/c.	s/c.	5,00	4,00	4,00
Diciembre	11,50	10,80	10,45	9,25	s/c.	s/c.	s/c.	5,00	4,00	4,00

(1) Cámara Gremial de Molineros del Norte (Rosario).
(2) Precio para semita destinada a consumo, para exportac. se cotizó desde el 2/1/43 al 10/3/43 a m$n. 3.00
(3) " " afrecho " 2.00
(4) " " afrechillo " 2.00

GANADO

120. PROMEDIOS ANUALES Y MENSUALES DE PRECIOS PAGADOS EN EL MERCADO DE HACIENDAS Y CARNES — 1939 - 1943

Años y meses	Bovinos							Ovinos					Porcinos	
	Novillos	Novillitos	Vacas	Vaquillonas	Terneros	Mamones	Toros - Torunos	Ovejas	Capones	Borregos	Corderos	Carneros	Cerdos	Lechones
a) Precios por kilo vivo														
1939	0,214	0,209	0,174	0,208	0,234	0,147	0,144	0,125	0,140	0,200	0,294	0,150	0,367	0,297
1940	0,229	0,221	0,184	0,220	0,249	0,260	0,169	—	—	—	—	—	0,304	—
1941	0,252	0,247	0,211	0,239	0,267	0,293	0,194	—	—	—	—	—	0,303	0,450
1942	0,335	0,330	0,271	0,316	0,354	0,368	0,263	—	—	—	—	—	0,342	—
1943	**0,337**	**0,339**	**0,275**	**0,323**	**0,368**	**0,390**	**0,270**	**—**	**—**	**—**	**—**	**—**	**0,341**	**0,280**
Enero	0,345	0,337	0,276	0,322	0,374	0,358	0,279	—	—	—	—	—	0,364	—
Febr.	0,331	0,320	0,254	0,289	0,322	0,325	0,257	—	—	—	—	—	0,334	—
Marzo	0,337	0,336	0,282	0,322	0,365	0,366	0,275	—	—	—	—	—	0,359	—
Abril	0,354	0,346	0,288	0,322	0,342	0,325	0,283	—	—	—	—	—	0,379	—
Mayo	0,354	0,345	0,295	0,327	0,357	0,316	0,285	—	—	—	—	—	0,335	—
Junio	0,349	0,347	0,283	0,328	0,359	0,375	0,271	—	—	—	—	—	0,343	—
Julio	0,339	0,345	0,281	0,326	0,364	0,398	0,270	—	—	—	—	—	0,338	—
Agst.	0,340	0,345	0,286	0,338	0,375	0,447	0,283	—	—	—	—	—	0,344	0,280
Sbre.	0,333	0,342	0,275	0,326	0,382	0,451	0,266	—	—	—	—	—	0,317	—
Octbr.	0,326	0,333	0,265	0,319	0,377	0,416	0,258	—	—	—	—	—	0,359	—
Nvbre.	0,324	0,337	0,264	0,325	0,390	0,491	0,263	—	—	—	—	—	0,307	—
Dcbre.	0,318	0,334	0,251	0,331	0,413	0,418	0,254	—	—	—	—	—	0,311	—
b) Precios por cabeza														
1939	95,69	64,89	77,26	63,07	43,33	21,55	85,37	7,04	7,52	7,94	6,22	8,21	40,37	9,91
1940	102,12	67,39	79,24	65,46	45,06	23,16	100,10	8,20	9,55	8,39	7,70	8,92	33,65	6,45
1941	111,37	75,43	90,40	70,96	48,92	25,53	113,73	7,82	9,93	7,64	5,34	7,35	35,22	9,90
1942	149,58	105,20	118,60	96,74	66,67	33,62	153,70	9,53	10,50	10,74	8,17	11,93	39,65	—
1943	**155,44**	**107,94**	**124,62**	**98,45**	**70,50**	**35,85**	**159,30**	**9,16**	**8,70**	**8,74**	**6,43**	**10,28**	**39,63**	**11,20**
Enero	154,40	107,92	121,35	96,75	69,70	34,09	161,17	5,50	—	7,00	—	12,00	39,17	—
Febr.	147,00	100,75	109,62	87,64	58,72	28,95	152,32	8,25	5,40	7,00	6,13	7,83	41,61	—
Marzo	150,23	108,10	123,55	98,30	69,89	34,58	157,16	8,46	10,00	7,63	6,45	9,00	44,55	—
Abril	161,78	108,64	128,43	99,33	63,92	28,40	160,78	12,00	—	12,00	—	12,00	48,17	—
Mayo	163,97	109,78	132,55	100,86	68,74	28,90	167,89	11,77	—	—	—	—	36,78	—
Junio	161,76	110,14	127,96	100,27	67,75	33,90	156,67	—	—	—	5,60	—	41,88	—
Julio	154,10	110,29	127,20	100,87	69,64	38,60	155,38	7,89	—	10,76	4,60	11,67	42,86	—
Agst.	157,12	109,38	130,24	105,64	74,97	38,00	165,68	9,89	—	—	6,69	—	34,78	11,20
Stbre.	156,01	109,88	129,35	100,90	75,88	42,48	164,80	10,26	—	9,00	7,54	—	38,26	—
Octb.	155,06	106,40	122,82	96,26	74,65	38,40	162,16	9,29	6,50	7,89	8,04	9,60	36,72	—
Nvbr.	155,37	108,42	124,49	97,88	76,91	44,96	162,54	9,50	9,40	—	6,00	—	32,99	—
Dcbr.	147,50	105,62	117,94	96,75	75,29	38,96	145,10	7,97	12,20	8,62	6,80	9,83	37,79	—

AVES, HUEVOS Y CONEJOS

120. PROMEDIOS ANUALES Y MENSUALES DE PRECIOS MINIMOS PAGADOS EN LA PLAYA DE CONCENTRACION — MERCADO NORTE — 1939 - 1943

Años y meses	Gallinas (yuntas)			Pollos (yuntas)			Patos (yuntas)		Conejos (yuntas)	Palomas (yuntas)	Gansos (yuntas)	Pavos (kilo)	Huevos (docena)
	Especiales	Buenas	Chicas	Especiales	Buenos	Chicos	Criollos	Marruecos					
1939	3,21	2,71	2,01	3,06	2,57	1,57	1,93	1,68	1,25	0,24	2,68	0,66	0,49
1940	3,24	2,75	1,95	2,90	2,52	1,54	1,89	1,53	1,27	0,25	2,83	0,51	0,46
1941	3,12	2,57	2,04	3,08	2,43	1,77	1,97	1,62	1,41	0,29	2,61	0,60	0,36
1942	3,13	2,79	2,19	3,34	2,89	1,89	1,98	1,57	1,29	0,30	2,58	0,63	0,42
1943	**3,27**	**2,73**	**2,00**	**3,59**	**2,99**	**2.27**	**2,07**	**1,61**	**1,53**	**0,30**	**3,08**	**0,82**	**0,49**
Enero	3,10	2,60	2,00	3,10	2,70	1,30	1,80	1,40	1,40	0,30	3,20	0,65	0,38
Febr.	2,90	2,40	1,40	3,20	2,60	1,20	1,60	1,40	1,20	0,30	3,00	0,70	0,40
Marzo	2,90	2,40	1,20	2,80	2,20	1,40	1,90	1,60	1,20	0,30	3,00	0,55	0,57
Abril	2,60	2,30	1,80	2,70	2,30	1,80	1,80	1,30	1,40	0,30	2,70	0,70	0,55
Mayo	2,90	2,40	2,00	3,00	2,40	2,00	1,80	1,40	1,40	0,30	2,80	0,65	0,65
Junio	2,80	2,50	2,00	3,00	2,50	2,00	2,00	1,50	1,40	0,30	2,80	0,70	0,56
Julio	3,40	3,00	2,10	3,40	3,20	2,80	2,00	1,80	1,50	0,30	3,00	1,00	0,50
Agosto	3,50	3,10	2,10	3,80	3,30	2,30	2,00	1,80	1,60	0,30	3,00	0,90	0,43
Stbre.	3,40	2,80	2,00	3,80	3,20	2,60	2,10	1,70	1,70	0,30	3,10	1,00	0,40
Octub.	3,60	2,80	2,20	4,30	3,50	2,80	2,60	1,90	2,00	0,30	3,00	1,00	0,50
Nvbre.	4,20	3,20	2,60	5,00	4,00	3,40	2,60	2,00	2,00	0,30	4,00	1,00	0,51
Dcbre.	4,00	3,30	2,60	5,00	4,00	3,60	2,60	1,50	1,60	0,30	3,40	1,00	0,49

VERDURAS

121. PRECIOS MINIMOS COTIZADOS EN EL MERCADO DE ABASTO EL 15 DE CADA MES Y PROMEDIOS ANUALES — 1939 - 1943

Años y meses	Ajo (docena)	Arveja (10 kgs.)	Acelga (docena)	Ajo (ristra) (1)	Alcaucil (docena)	Berenjena (docena)	Brócoli (docena)	Berro (docena)	Choclo (ciento)	Cardo (atado)	Tamote (10 kgs.)	Cebolla (10 kgs.)	Chaucha (10 kgs.)	Colinegro (docena)	Espinaca (docena)	Escarola (canasta)
1939	0,82	2,39	0,39	0,91	0,62	0,34	0,25	1,45	1,61	0,31	0,41	1,75	2,99	0,28	0,51	0,47
1940	0,80	2,64	0,39	1,32	0,50	0,31	0,50	1,65	1,76	0,31	0,41	0,79	3,37	0,31	0,75	0,52
1941	0,68	2,69	0,37	1,42	1,03	0,35	0,50	1,62	1,80	0,39	0,51	1,39	3,46	0,37	0,67	0,52
1942	0,91	2,58	0,35	0,91	0,40	0,30	1,03	1,63	1,41	0,37	0,42	0,82	2,70	0,31	0,49	0,39
1943	**0,72**	**2,52**	**0,34**	**0,38**	**0,93**	**0,36**	**0,44**	**1,80**	**1,70**	**0,30**	**1,19**	**0,92**	**3,33**	**0,30**	**0,42**	**0,45**
Enero	0,50	—	0,70	1,50	—	0,60	—	—	1,40	—	0,60	0,80	3,00	0,30	0,40	0,60
Febrero	0,60	—	0,60	1,50	—	0,30	—	—	—	—	—	0,60	3,00	0,40	0,40	0,70
Marzo	1,20	—	0,50	2,00	—	0,25	—	—	—	—	1,60	1,00	4,60	0,40	0,40	0,60
Abril	1,00	—	0,40	0,80	—	0,30	—	2,00	2,00	0,60	1,00	0,80	2,00	0,30	0,80	0,60
Mayo	0,80	1,80	0,15	0,80	—	0,10	—	2,00	—	0,30	0,80	0,90	1,00	0,30	0,30	0,60
Junio	0,60	3,00	0,20	0,50	—	—	0,80	1,80	—	0,20	0,70	1,00	—	0,20	0,40	0,30
Julio	0,80	3,40	0,20	0,30	—	—	0,30	1,80	—	0,20	0,90	1,00	—	0,20	0,40	0,40
Agosto	0,70	3,00	0,15	0,30	—	—	0,40	—	—	0,20	1,00	1,10	—	0,20	0,30	0,30
Setbre.	0,60	2,40	0,20	0,40	2,00	—	0,40	1,80	—	0,30	1,20	1,00	7,00	0,30	0,40	0,30
Octubre	0,60	1,60	0,40	0,60	0,50	—	0,30	1,60	—	0,30	1,80	0,30	5,00	0,30	0,30	0,40
Novbre.	0,60	2,40	0,30	0,40	0,30	0,60	—	1,80	—	—	2,50	1,60	4,00	0,40	0,40	0,30
Dicbre.	0,60	2,60	0,30	0,30	—	—	—	—	—	—	1,00	0,90	1,40	0,30	0,60	0,30

Años y meses	Espárrago (docena)	Lechuga (canasta)	Nabo (docena)	Papa (10 kgs.)	Poroto (10 kgs.)	Pepino (docena)	Perejil (docena)	Pimiento (ciento)	Remolacha (docena)	Radicheta (docena)	Repollo (docena)	Salsifí (docena)	Tomate (cajón) (2)	Zapallo (c/uno) (3)	Zapallito (docena)	Zanahoria (docena)
1939	2,03	0,81	0,37	0,82	2,09	0,30	0,42	1,60	0,40	0,24	0,39	0,64	3,47	0,29	0,28	0,56
1940	2,73	0,96	0,37	0,66	2,22	0,35	0,45	0,94	0,38	0,22	0,39	0,64	2,82	0,43	0,30	0,61
1941	2,46	0,80	0,34	0,77	2,91	0,46	0,55	1,01	0,45	0,24	0,50	0,87	4,55	0,51	0,27	0,63
1942	1,92	0,62	0,38	0,89	2,13	0,31	0,48	0,98	0,48	0,25	0,51	0,71	4,04	0,28	0,18	0,60
1943	**1,95**	**0,95**	**0,37**	**1,16**	**2,17**	**0,30**	**0,42**	**1,39**	**0,45**	**0,23**	**0,52**	**0,52**	**5,47**	**0,24**	**0,32**	**0,57**
Enero	1,40	1,50	0,30	1,00	2,50	0,20	0,60	0,60	0,60	—	0,60	—	0,70	0,30	0,20	0,60
Febrero	—	1,60	0,60	1,00	3,00	0,20	0,60	1,00	0,80	0,40	0,60	—	4,00	0,30	0,10	1,00
Marzo	—	1,20	0,60	1,30	—	—	0,40	1,00	0,80	0,40	0,60	0,80	3,00	0,40	0,20	0,80
Abril	—	1,00	0,30	1,00	2,00	—	0,30	0,60	0,50	0,20	0,60	0,80	2,00	0,40	0,40	0,80
Mayo	—	1,20	0,20	0,70	1,20	—	0,20	1,00	0,40	0,20	0,30	0,60	3,00	0,40	0,40	0,60
Junio	—	0,50	0,40	0,80	—	—	0,30	2,00	0,30	0,10	0,30	0,50	8,00	0,30	0,30	0,30
Julio	—	1,00	0,20	0,70	—	—	0,20	1,50	0,30	0,20	0,20	0,40	10,00	0,30	0,60	0,30
Agosto	—	0,70	0,30	1,00	—	—	0,20	3,00	0,20	0,20	0,30	0,30	10,00	0,30	0,30	0,20
Setbre.	—	1,00	0,30	1,00	—	—	0,40	2,00	0,40	0,20	0,40	0,40	12,00	0,30	0,60	0,40
Octubre	3,00	0,80	0,40	1,75	—	—	0,60	2,00	0,40	0,20	1,00	0,50	4,00	0,15	0,20	0,70
Novbre.	2,40	0,40	0,40	2,00	—	0,60	0,60	1,00	0,40	0,20	0,80	0,40	5,00	0,20	0,40	0,40
Dicbre.	1,00	0,50	0,50	1,70	—	0,20	0,60	1,00	0,30	0,20	0,50	0,50	4,00	0,20	0,10	0,80

(1) En 1943, precio por mil cabezas desde enero a junio; por ristra desde julio a diciembre.
(2) Desde 1942, precio por 10 Kgs.
(3) En 1943, precio por Kg. desde enero a junio; por cada uno desde julio a diciembre.

FRUTAS

122. PRECIOS MINIMOS COTIZADOS EN EL MERCADO DE ABASTO EL 15 DE CADA MES Y PROMEDIOS ANUALES — 1939 - 1943

Años y meses	Ananá (docena)	Banana (cacho)	Coco (docena)	Ciruela (cajón)	Durazno (cajón)	Damasco (cajón)	Limón (ciento)	Manzana (cajón)	Melón (docena)	Mandarina (cajón) (1)	Naranja (ciento)	Pera (cajón)	Sandía (docena)	Uva (cajón)		
														Moscatel	Negra	Rosada
1939	7,80	1,84	3,83	2,50	2,74	3,40	3,30	8,17	1,20	2,65	3,95	4,89	1,80	2,84	2,52	2,50
1940	8,80	1,70	3,52	4,50	3,93	2,00	2,71	7,04	1,70	1,96	2,75	4,86	1,80	3,38	2,75	2,97
1941	12,20	1,68	2,70	2,70	2,40	3,73	3,18	6,00	1,50	—	2,83	4,95	2,20	3,70	3,52	3,70
1942	9,90	2,37	—	2,87	2,87	1,40	3,53	7,42	1,98	1,20	3,28	6,25	1,34	4,44	4,32	4,20
1943	**14,40**	**3,40**	**—**	**3,00**	**3,50**	**2,80**	**2,40**	**6,87**	**1,00**	**2,23**	**3,11**	**4,12**	**0,35**	**3,90**	**3,62**	**3,97**
Enero	—	2,50	—	—	—	0,70	—	1,00	0,65	2,00	2,00	3,50	—	3,50	3,50	—
Febrero	—	3,00	—	—	—	3,50	—	1,00	0,60	5,00	4,00	2,00	—	3,80	3,50	—
Marzo	14,40	3,00	—	—	—	4,00	—	1,00	1,45	7,00	6,00	1,20	—	4,00	3,50	3,80
Abril	—	3,00	—	—	4,00	—	2,00	6,00	0,80	1,40	2,50	6,00	0,35	4,00	3,60	3,60
Mayo	14,40	3,00	—	—	—	—	2,00	7,00	—	1,40	2,50	8,00	—	2,80	4,20	4,50
Junio	—	4,00	—	—	—	—	1,50	8,00	—	0,80	2,50	—	—	5,00	3,40	—
Julio	—	4,00	—	—	—	—	1,80	7,00	—	0,80	1,00	—	—	—	—	—
Agosto	—	4,00	—	—	—	—	1,30	6,50	—	0,70	1,00	—	—	—	—	—
Setbre.	—	3,50	—	—	—	—	1,60	8,00	—	1,00	1,40	4,00	—	—	—	—
Octubre	—	4,00	—	—	—	—	3,40	9,00	—	—	1,80	—	—	—	—	—
Novbre.	18,00	—	—	—	—	—	4,00	12,00	—	—	4,60	—	—	—	—	—
Dicbre.	10,80	—	—	3,00	3,00	3,00	4,00	16,00	1,50	—	8,00	—	—	—	—	—

(1) En 1943, precio por cien.

LECHE, MANTECA Y QUESOS

123. PROMEDIOS ANUALES Y MENSUALES DE PRECIOS MINIMOS — 1939 - 1943

Años y meses	Leche (Litro)	MANTECA (Kg)			QUESOS (Kg.)							
		Superior	Primera	Inferior	Reggiano	Reggiano extra	Sbrinz común	Sbrinz extra	Chedar	Pategrás	Trebolgiano	Cuartírolo
1939	0,08	1,77	—	1,44	1,20	1,40	0,91	1,11	1,40	0,75	2,40	—
1940	0,08	1,72	—	1,44	1,20	1,40	0,86	1,16	1,40	0,80	2,62	—
1941	0,08	1,74	1,50	1,38	1,57	1,77	1,07	1,56	1,51	0,89	2,86	—
1942	0,09	1,47	1,29	1,24	1,34	1,71	0,97	1,39	1,55	0,82	3,20	—
1943	**0,09**	**1,70**	**1,51**	**1,36**	**1,43**	**1,58**	**0,91**	**1,26**	**1,60**	**0,77**	**3,20**	**0,80**
Enero	0,09	1,60	1,35	1,30	1,20	1,60	0,90	1,20	1,60	0,80	3.20	0,90
Febrero	0,09	1,60	1,35	1,30	1,20	1,60	0,90	1,20	1,60	0,80	3.20	0,90
Marzo	0,09	1,70	1,55	1,45	1,20	1,60	0,90	1,20	1,60	0,80	3.20	0,85
Abril	0,09	1,75	1,60	1,55	1,30	1,50	0,90	1,25	1,60	0,80	3.20	0,80
Mayo	0,09	1,75	1,60	1,55	1,40	1,60	0,90	1,25	1,60	0,80	3,20	0,80
Junio	0,09	1,75	1,60	1,55	1,40	1,60	0,85	1,25	1,60	0,80	3,20	0,70
Julio	0,09	1,75	1,60	1,55	1,60	1,40	0,85	1,20	1,60	0,80	3,20	0,70
Agosto	0,09	1,70	1,50	1,30	1,50	1,30	0,85	1,20	1,60	0,70	3,20	0,65
Setbre.	0,08	1,70	1,50	1,30	1,50	1,30	0,90	1,25	1,60	0,70	3,20	0,75
Octubre	0,08	1,70	1,50	1,15	1,50	1,70	0,90	1,30	—	0,70	3,20	0,80
Novbre.	0,08	1,70	1,50	1,15	1,70	1,80	1,00	1,40	—	0,80	3,20	0,85
Dicbre.	0,08	1,70	1,50	1,15	1,70	2,00	1,10	1,40	—	0,80	3,20	0,90

COMBUSTIBLES

124. PROMEDIOS ANUALES Y MENSUALES DE PRECIOS — 1939 - 1943

Años y meses	LEÑA (tn.)			CARBON (tn.)				INFLAMABLES (1)				
	Quebracho astillado	Quebracho en torta	Quebracho campana	Mineral cocina	Cocke gas	Antracita	Nafta incluído impuesto (lt.)	Kerosene (lt.)	Petróleo Fuel-oil (tn.)	Diesel Fuel-oil (tn.)	Gas Oil (tn.)	Petróleo tracto (lt.)
1939	34,67	32,87	29,75	39,50	62,00	76,00	0,23	0,16	37,25	86,00	121,00	0,14
1940	36,00	34,00	32,83	64,67	81,50	83,25	0,22	0,15	57,10	84,00	112,25	0,14
1941	36,33	35,27	33,64	71,25	90,08	101,83	0,22½	0,15	64,50	82,50	104,50	0,14
1942	42,02	42,02	40,17	*	131,67	129,67	0,23	0,16	89,67	107,67	129,67	0,14
1943	**59,50**	**56,08**	**53,50**	**115,00**	*	**150,00**	**0,24**	**0,15**	**128,70**	**143,77**	**162,17**	**0,14**
Enero	51,00	47,00	42,00	*	*	*	0,24	0,15	98,00	116,00	138,00	0,14
Febr.	51,00	47,00	42,00	*	*	*	0,24	0,15	120,80 (2)	136,10 (2)	154,80 (2)	0,14
Marzo	51,00	47,00	46,00	*	*	*	0,24	0,15	120,80	136,10	154,80	0,14
Abril	62,00	58,00	54,00	*	*	*	0,24	0,15	120,80	136,10	154,80	0,14
Mayo	64,00	60,00	58,00	115,00	*	150,00	0,24	0,15	120,80	136,10	154,80	0,14
Junio	64,00	60,00	58,00	115,00	*	150,00	0,24	0,15	120,80	136,10	154,80	0,14
Julio	60,00	57,00	57,00	115,00	*	150,00	0,24	0,15	140,00	154,80	172,40	0,14
Agosto	60,00	57,00	57,00	115,00	*	150,00	0,24	0,15	140,00	154,80	172,40	0,14
Setbre.	60,00	57,00	57,00	115,00	*	150,00	0,24	0,15	140,00	154,80	172,40	0,14
Octbre.	65,00	63,00	57,00	115,00	*	150,00	0,24	0,15	140,00	154,80	172,40	0,14
Nvbre.	63,00	60,00	57,00	115,00	*	150,00	0,24	0,15	140,00	154,80	172,40	0,14
Dcbre.	63,00	60,00	57,00	115,00	*	150,00	0,24	0,15	140,00	154,80	172,40	0,14

(*) Sin existencia.
(1) Los precios de nafta, kerosene y agricol son de venta al público. Los de productos pesados, Diesel-oil, Fuel-oil y Gas-oil son de producto puesto en planta San Lorenzo.
(2) Aumento de precio desde el 5/2/43, que se aplica en la siguiente forma: 85 % al precio último y 15 % a razón de m$n. 250.— la tonelada.

b) POR MENOR (en m$n.)

CARNES Y PRODUCTOS DE GRANJA

125. PROMEDIOS ANUALES Y MENSUALES DE PRECIOS MINIMOS — 1939 - 1943

Años y meses	Carne vacuna (kg.)					Carne porcina (kg.)	Leche (litro)	Pan 1ª (kg.)	Mantequilla (kg.)	Huevos (doc.)	Gallinas (yun.)	Pollos (yun.)
	Puchero	Asado	Lomo	Costeleta	Ternera							
1939	0,43	0,53	1,18	0,55	0,79	0,60	0,13	0,25	1,46	0,56	2,44	2,10
1940	0,41	0,51	1,02	0,56	0,88	0,81	0,15	0,22	1,56	0,52	2,25	1,89
1941	0,31	0,48	0,98	0,53	0,82	0,77	0,16	0,20	1,80	0,50	3,62	3,26
1942	0,45	0,47	1,14	0,75	1,03	0,81	0,15	0,22	1,62	0,53	3,19	3,15
1943	**0,40**	**0,70**	**1,07**	**0,74**	**0,72**	**0,40**	**0,15**	**0,25**	**1,33**	**0,62**	**2,71**	**2,81**
Enero	0,40	0,55	0,90	0,65	0,50	0,40	0,15	0,25	1,30	0,45	2,50	1,90
Febrero	0,40	0,55	0,90	0,65	0,50	0,40	0,15	0,25	1,30	0,50	2,00	2,00
Marzo	0,40	0,55	0,90	0,65	0,50	0,40	0,15	0,25	1,30	0,65	2,00	2,00
Abril	0,40	0,55	0,90	0,65	0,50	0,40	0,15	0,25	1,30	0,65	2,90	2,50
Mayo	0,40	0,55	0,90	0,65	0,50	0,40	0,15	0,25	1,30	0.70	2,50	2,50
Junio	0,40	0,80	1,20	0,80	0,80	0,40	0,15	0,25	1,30	0,70	2,60	3,00
Julio	0,40	0,80	1,20	0,80	0,90	0,40	0,15	0,26	1,40	0,60	2,90	3,00
Agosto	0,40	0,80	1,20	0,80	0,90	0,40	0,15	0,25	1,30	0,55	2,90	3,00
Setbre.	0,40	0,80	1,20	0,80	0,90	0,40	0.15	0,25	1,30	0,60	3,00	2,20
Octubre	0,40	0,80	1,20	0,80	0,90	0,40	0.15	0,25	1,40	0,70	2,70	3,50
Novbre.	0,40	0,80	1,20	0,80	0,90	0,40	0,15	0,25	1,40	0,70	2,90	3,90
Dicbre.	0,40	0,80	1,20	0,80	0,90	0,40	0,15	0,25	1,40	0,60	3,60	4,20

PESCADOS Y MARISCOS

126. PROMEDIOS ANUALES Y MENSUALES DE PRECIOS MINIMOS — 1939 - 1943

Años y meses	Merluza	Pejerrey	Dorado	Corvina	Boga	Surubí	Pacú	Langostinos	Caracoles
1939	0,50	1,22	0,52	0,39	0,45	0,47	0,42	1,54	0,65
1940	0,52	1,36	0,59	0,47	0,51	0,58	0,58	1,60	0,60
1941	0,51	1,23	0,60	0,50	0,50	0,55	0,52	1,60	0,60
1942	0,66	1,21	0,63	0,51	0,57	0,62	0,86	1,60	0,64
1943	**0,63**	**1,25**	**0,66**	**0,52**	**0,57**	**0,66**	**0,66**	**0,65**	**0,60**
Enero	0,80	1,60	0,60	0,50	0,50	0,50	0,60	3,00	0,60
Febrero	0,80	1,60	0,60	0,50	0,50	0,50	0,60	5,00	0,60
Marzo	0,60	1,20	0,70	0,50	0,60	0,60	0,60	6,00	0,60
Abril	0,60	1,00	0,60	0,50	0,60	0,60	0,60	8,00	0,60
Mayo	0,60	1,00	0,70	0,50	0,60	0,80	0,70	8,00	0,60
Junio	0,60	1,00	0,70	0,50	0,60	0,80	0,70	9,00	0,60
Julio	0,60	1,00	0,60	0,50	0,50	0,65	0,70	—	0,60
Agosto	0,60	1,00	0,60	0,50	0,50	0,65	0,70	—	0,60
Setiembre	0,60	1,40	0,70	0,60	0,60	0,70	—	—	0,60
Octubre	0,60	1,40	0,70	0,50	0,60	0,70	—	—	—
Noviembre	0,60	1,40	0,70	0,60	0,60	0,70	0,70	—	—
Diciembre	0,60	1,40	0,70	0,60	0,60	0,70	0,70	—	—

X — CREDITO

CAMARA COMPENSADORA

127. NUMERO DE DOCUMENTOS COMPENSADOS (en miles) y MONTO DE LAS COMPENSACIONES (en millones de m$n.) — 1939 - 1943

Meses	1939		1940		1941		1942		1943	
	Número doc.	Importe m$n.	Número doc.	Importe m$n.	Número doc.	Importe m$n.	Número doc.	Importe m$n.	Número doc.	Importe m$n.
Enero	174,3	442,8	163,6	272,4	166,5	353,0	184,4	349,4	181,8	388,0
Febrero	144,6	337,2	146,8	233,1	147,7	286,8	154,3	280,6	174,7	371,4
Marzo	171,3	334,4	145,7	218,6	159,0	256,7	173,5	280,7	178,5	336,3
Abril	152,3	307,4	161,3	274,2	149,0	220,6	173,4	263,5	178,0	313,6
Mayo	172,9	329,6	163,1	244,6	158,2	212,6	167,3	226,5	185,3	325,2
Junio	163,5	313,4	145,9	197,8	151,4	209,0	172,0	243,0	182,2	295,8
Julio	164,9	306,8	161,1	215,9	166,1	251,6	180,2	278,5	188,9	292,8
Agosto	158,1	246,1	146,4	189,5	153,7	230,6	168,2	250,3	176,0	290,1
Setiembre	160,8	285,8	144,4	215,6	165,7	266,8	172,7	268,5	183,5	322,9
Octubre	154,0	239,0	156,7	222,9	168,2	251,6	173,2	267,2	184,1	293,9
Noviembre	155,2	225,3	146,4	208,9	158,9	229,7	170,9	253,3	185,8	299,1
Diciembre	157,3	254,3	155,5	265,7	179,6	305,0	188,7	318,0	209,7	426,0
Total	**1929,3**	**3622,1**	**1836,9**	**2759,1**	**1923,9**	**3072,9**	**2078,7**	**3284,3**	**2208,5**	**3955,0**

INTERESES Y DESCUENTOS

128. CURSO DE LAS TASAS EN LA PLAZA DE ROSARIO — 1939 - 1943

Años	Caja de Ahorros (1)	DEPOSITOS A PLAZO FIJO			DOCUMENTOS		
		a 90 días	a 180 días	a 360 días	10 % de amortización	20, 25, 50 % y pago int.	Pagarés con endoso
1939	2,00	1,00	1,50	2,00	6,50	6,00	5,50
1940	2,00	1,00	1,50	2,00	6,50	6,00	5,50
1941	2,00	1,00	1,50	2,00	6,50	6,00	5,50
1942	2,00	1,00	1,50	2,00	6,50	6,00	5,50
1943	**2,00**	**1,00**	**1,50**	**2,00**	**6,50**	**6,00**	**5,50**
Enero	2,00	1,00	1,50	2,00	6,50	6,00	5,50
Febrero	2,00	1,00	1,50	2,00	6,50	6,00	5,50
Marzo	2,00	1,00	1,50	2,00	6,50	6,00	5,50
Abril	2,00	1,00	1,50	2,00	6,50	6,00	5,50
Mayo	2,00	1,00	1,50	2,00	6,50	6,00	5,50
Junio	2,00	1,00	1,50	2,00	6,50	6,00	5,50
Julio	2,00	1,00	1,50	2,00	6,50	6,00	5,50
Agosto	2,00	1,00	1,50	2,00	6,50	6,00	5,50
Setiembre	2,00	1,00	1,50	2,00	6,50	6,00	5,50
Octubre	2,00	1,00	1,50	2,00	6,50	6,00	5,50
Noviembre	2,00	1,00	1,50	2,00	6,50	6,00	5,50
Diciembre	2,00	1,00	1,50	2,00	6,50	6,00	5,50

(1) Límite de depósito a interés: m$n. 100.000.

PRESTAMOS PRENDARIOS

129. NUMERO Y VALOR DE LOS EFECTUADOS POR EL BANCO MUNICIPAL DE ROSARIO, DISTRIBUIDOS SEGUN MONTOS – 1939-1943 (1)

Años	MONTOS EN m$n.															
	de 1 a 5	de 6 a 10	de 11 a 20	de 21 a 30	de 31 a 50	de 51 a 75	de 76 a 100	de 101 a 150	de 151 a 200	de 201 a 250	de 251 a 300	de 301 a 350	de 351 a 400	de 401 a 500	de 501 y más	Total
a) Pólizas (en miles)																
1939	73,4	34,6	22,4	8,8	7,1	3,5	2,1	1,1	0,5	0,2	0,1	0,1	0,1	0,1	0,3	154,4
1940	79,0	35,4	25,2	9,2	8,7	3,8	2,4	1,3	0,5	0,2	0,2	0,1	0,1	0,1	0,2	166,4
1941	82,1	44,2	26,0	9,0	8,3	4,1	3,0	1,6	0,5	0,3	0,2	0,1	0,1	0,1	0,2	179,8
1942	85,8	42,7	26,3	9,9	8,8	4,4	2,8	1,7	0,6	0,3	0,2	0,1	0,1	0,1	0,2	184,2
1943	**80,2**	**44,0**	**23,4**	**9,5**	**8,7**	**3,9**	**2,8**	**1,5**	**0,6**	**0,4**	**0,2**	**0,2**	**0,1**	**0,1**	**0,3**	**175,9**
b) Valor global (en miles de m$n.)																
1939	244,1	278,8	346,1	232,6	300,3	220,1	192,4	138,7	94,8	45,0	43,8	26,7	30,9	39,4	383,9	2.617,5
1940	261,0	283,2	388,7	247,0	369,4	244,4	223,9	169,1	88,9	58,0	55,7	30,2	33,5	39,2	281,9	2.774,0
1941	277,7	368,4	404,2	242,4	347,3	257,7	268,6	204,3	98,2	66,2	63,6	35,2	40,8	44,0	279,7	2.998,2
1942	295,5	346,6	403,2	264,1	371,1	278,5	255,3	218,0	114,6	73,2	66,9	42,6	35,9	69,2	371,9	3.206,6
1943	**285,1**	**353,0**	**371,8**	**255,5**	**373,0**	**247,0**	**253,9**	**196,3**	**113,7**	**91,3**	**70,1**	**54,5**	**45,9**	**68,2**	**406,5**	**3.185,7**

130. NUMERO DE POLIZAS (en miles) E IMPORTES DE LAS MISMAS (miles de m$n.) DE LOS PRESTAMOS EFECTUADOS POR EL BANCO MUNICIPAL DE ROSARIO – 1939-1943

Años y meses	Nuevos						Rescatados		Renovados		Rematados		Adjudicad.	
	TOTAL		s/alhajas		s/objet. varios									
	Póliz.	Importe	Póliz.	Importe	Póliz.	Importe	Póliz.	Importe	Póliz.	Importe	Póliz.	Imp.	Pól.	Imp
1939	154,4	2.617,5	64,1	1.790,3	90,3	827,2	138,6	2.471,8	74,9	1.954,4	15,2	147,3	0,3	3,9
1940	166,4	2.774,0	68,7	1.857,5	97,8	916,6	139,2	2.371,5	81,5	2.166,7	15,4	155,4	0,4	19,3
1941	179,8	2.998,2	72,1	1.991,2	107,7	1.007,0	158,2	2.760,8	87,3	2.354,8	19,1	198,2	0,3	2,3
1942	184,2	3.206,6	70,8	2.160,2	113,5	1.046,4	163,3	2.965,8	84,8	2.359,3	20,3	188,0	0,1	5,5
1943	**175,9**	**3.185,7**	**66,3**	**2.167,8**	**109,6**	**1.017,9**	**161,9**	**3.063,9**	**84,3**	**2.402.8**	**15,2**	**151,1**	**0,3**	**2,0**
Enero	16,5	293,3	6,3	197,2	10,2	96,1	11,2	221,2	6,5	191,5	1,6	16,4	0,0	0,0
Febr.	15,2	273,6	6,0	188,0	9,2	85,6	12,7	245,5	6,7	191,9	1,7	15,5	0,0	0,1
Marzo	16,4	306,4	6,4	210,6	10,1	95,8	15,1	280,3	7,4	208,7	1,6	14,7	0,0	0,1
Abril	14,4	259,0	5,5	174,2	8,9	84,8	14,9	268,8	6,8	189,5	1,9	16,2	0,0	0,1
Mayo	14,0	248,7	5,3	167,3	8,7	81,4	14,7	268,3	7,4	222,6	1,6	13,4	0,1	0,7
Junio	11,9	234,6	4,8	167,1	7,2	67,6	11,6	228,5	7,1	209,4	—	—	—	—
Julio	14,8	272,5	5,5	187,7	9,3	84,8	13,3	256,8	7,4	209,0	1,6	17,1	0,0	0,1
Agosto	14,4	277,8	5,5	192,7	8,9	85,1	13,8	275,3	7,5	191,2	0,9	11,6	0,0	0,2
Setbre.	14,7	265,2	5,4	179,1	9,3	86,1	14,3	281,5	7,5	219,7	1,1	12,1	0,1	0,3
Octub.	14,9	238,6	5,1	153,4	9,8	85,2	13,1	224,4	6,8	186,4	1,1	11,6	0,0	0,1
Novbre.	14,5	251,6	5,3	170,4	9,1	81,2	13,0	238,7	6,7	190,6	1,0	10,9	0,0	0,1
Dicbre.	14,1	264,4	5,2	180,1	8,8	84,2	14,1	274,7	6,4	192,3	1,1	11,6	0,0	0,2

(1) Préstamos nuevos: No se incluyen los renovados

XI — TRANSPORTES Y COMUNICACIONES

EXPORTACION (1)

131. TONELAJE DE LOS PRINCIPALES PRODUCTOS AGRICOLA-GANADEROS SALIDOS POR EL PUERTO DE ROSARIO (incluído San Lorenzo) — 1939 - 1943

Años	Trigo	Maíz	Lino	Avena	Cebada	Centeno	Alpiste	Harina de trigo	Afrecho y afrechillo
1939	2.448.247	1.260.818	278.454	778	1.146	47.679	23	28.518	104.054
1940	873.541	1.177.551	144.199	—	2.544	28.677	101	19.647	94.480
1941	851.484	268.787	199.713	—	124	—	3	7.001	6.846
1942	689.796	100.832	119.132	—	—	—	1	8.136	727
1943	579.886	99.771	269.351	—	—	—	—	16.264	190

Años	Residuos de la fabric. aceites veget.	Carne conservada	Cueros vacunos		Carne vacuna		Sebo derretido	Huesos	Aceite de girasol
			Salados	Secos	Enfriada	Congelada			
1939	14.910	19.278	11.117	101	—	—	—	—	—
1940	2.115	10.128	6.444	—	9.512	8.737	1.245	10.453	—
1941	1.908	19.037	6.242	—	5.542	2.469	865	6.187	—
1942	3.217	12.768	4.931	—	9.041	2.758	5.445	6.068	15.704
1943	6.540	12.486	3.380	—	14.934	2.346	1.518	3.550	4.218

132. TONELAJE Y VALORES DE TARIFA (en m$n.) DE LAS EXPORTACIONES EFECTUADAS POR LA ADUANA DE ROSARIO, EN 1943 (incluído San Lorenzo)

GRUPOS DE ARTICULOS	Cantidades en toneladas	Valores de plaza en m$n.
I.—PRODUCTOS DE LA GANADERIA	**75.277**	**62.828.329**
a) Animales vivos	282	84.086
b) Carnes	51.486	52.383.110
c) Cueros	3.443	3.439.491
d) Lanas	—	—
e) Productos de lechería	531	758.385
f) Subproductos ganaderos	19.535	6.163.257
II.—PRODUCTOS DE LA AGRICULTURA	**986.882**	**130.435.920**
a) Cereales y lino	951.612	121.079.534
b) Harina y otros productos de la molienda del trigo	16.643	2.137.290
c) Oleaginosos (excluído el lino y sus aceites)	17.382	6.952.304
d) Frutas frescas	5	3.991
e) Otros productos de la agricultura	1.240	262.801
III.—PRODUCTOS FORESTALES	**698**	**141.322**
IV.—PRODUCTOS DE LA MINERIA	**1.611**	**123.422**
a) Minerales	—	—
b) Metales	1	1.542
c) Piedras y tierras	8	849
d) Petróleo y derivados	518	60.365
e) Otros productos de la minería	1.084	60.666
V.—PRODUCTOS DE LA CAZA Y PESCA	**2**	**1.503**
VI.—DIVERSOS ARTICULOS MANUFACTURADOS (2)	**1.164**	**858.181**
a) Substancias alimenticias, bebidas y tabacos	428	512.998
b) Textiles y sus manufacturas	12	22.376
c) Substancias y productos químicos y farmacéuticos, aceites y pinturas	295	165.377
d) Papel, cartón y sus artefactos	1	2.305
e) Maderas y sus artefactos	1	2.118
f) Hierro y sus artefactos	65	53.227
g) Máquinas y vehículos	—	9
h) Metales, excluído el hierro y sus artefactos	—	1.753
i) Piedras, tierras, vidrios y cerámica	60	33.910
j) Varios artículos	302	64.108
Totales generales	**1.065.634**	**194.388.677**

(1) Cifras proporcionadas por la Dirección General de Estadística y Censos de la Nación.
(2) Comprendidos los artículos nacionalizados.

IMPORTACION (1)

133. TONELAJE Y VALORES DE TARIFA (en m$n.) DE LAS MERCADERIAS PROCEDENTES DEL EXTRANJERO, ENTRADAS POR LA ADUANA DE ROSARIO, EN 1943

GRUPOS DE ARTICULOS	Cantidades en toneladas	Valores de tarifa en m$n.
I.—SUBSTANCIAS ALIMENTICIAS	**8.967**	**3.350.099**
a) **Substancias alimenticias animales**	—	—
1. Pescados	—	—
2. Diversas substancias alimenticias animales	—	—
b) **Substancias alimenticias vegetales**	*8.967*	*3.350.099*
1. Aceites comestibles	—	—
2. Azúcar y sus productos	—	—
3. Café, cacao, té y yerba mate	8.695	3.308.736
4. Cereales	—	—
5. Especias y condimentos	—	3.782
6. Frutas	29	2.404
7. Harinas y sus productos	—	—
8. Legumbres, hortalizas y demás substancias alimenticias vegetales	243	35.177
II.—TABACO Y SUS MANUFACTURAS	**172**	**46.955**
III.—BEBIDAS	**76**	**49.596**
a) **Vinos**	—	—
1. En botellas	—	—
2. En cascos o damajuanas	—	—
b) **Aguardientes y licores**	*76*	*49.596*
1. En botellas	76	49.596
2. En cascos o damajuanas	—	—
c) **Aperitivos y quinados**	—	—
1. En botellas	—	—
2. En cascos o damajuanas	—	—
d) **Diversas bebidas**	—	—
IV.—TEXTILES Y SUS MANUFACTURAS	**1.012**	**692.891**
a) **Seda**	—	*43*
1. Hilados e hilos	—	—
2. Tejidos en piezas	—	—
3. Tejidos en otras formas	—	—
4. Artículos para vestido	—	—
5. Diversos artículos	—	43
6. Artículos de seda con varias materias	—	—
b) **Lana**	*3*	*20.632*
1. Hilados e hilos	—	—
2. Tejidos en piezas	2	18.840
3. Tejidos en otras formas	—	—
4. Artículos para vestido	—	87
5. Diversos artículos	1	1.705
c) **Algodón**	*3*	*6.489*
1. Hilados, hilos y cabos	—	—
2. Tejidos en piezas	3	6.173
3. Tejidos en otras formas	—	36
4. Artículos para vestido	—	7
5. Diversos artículos	—	273
6. Artículos de algodón con varias materias	—	—
d) **Hilo**	—	*1.075*
1. Hilados	—	—
2. Tejidos en piezas, de hilo o mezcla	—	1.071
3. Tejidos en otras formas, de hilo o mezcla	—	—
4. Artículos para vestido	—	4
5. Diversos artículos	—	—
e) **Yute, pita, cáñamo y otras fibras**	*1.006*	*664.652*
1. Fibras en rama	—	—
2. Hilados, hilos y cabos	—	—
3. Tejidos en piezas o cortes	997	653.847
4. Tejidos en otras formas	5	3.009
5. Artículos para vestido, de fibras diversas	—	14
6. Diversos artículos	—	32
7. Artículos de fibras diversas, con varias materias	4	7.750

(1) Cifras proporcionadas por la Dirección General de Estadística y Censos de la Nación.

GRUPOS DE ARTICULOS	Cantidades en toneladas	Valores de tarifa en m$n.
V.—SUBSTANCIAS Y PRODUCTOS QUIMICOS Y FARMACEUTICOS, ACEITES Y PINTURAS	**557**	**142.779**
a) **Aceites animales y vegetales**	—	*113*
1. Aceites para uso industrial	—	—
2. Aceites para uso medicinal	—	113
b) **Esencias, perfumes y artíc. para higiene y tocador**	—	*889*
1. Esencias	—	780
2. Perfumes y artíc. para higiene y tocador	—	109
c) **Colores, pinturas, barnices y tintas**	*21*	*6.059*
1. Colores en polvo o terrón	21	5.766
2. Barnices y lacas	—	—
3. Pinturas líquidas o en pasta	—	293
4. Tintas	—	—
d) **Substancias y productos químicos y farmacéuticos para uso industrial o medicinal**	*528*	*122.992*
e) **Medicamentos preparados en forma de específicos**	—	*459*
f) **Hojas, flores, semillas, raíces, etc., medicinales o tintóreas**	—	*97*
g) **Artículos varios**	*8*	*12.170*
1. Artículos para uso farmacéutico	1	1.327
2. Derivados del carbón y del petróleo	—	—
3. Substancias explosivas	—	—
4. Demás artículos	7	10.843
VI.—PAPEL, CARTON Y SUS ARTEFACTOS	**170**	**41.459**
a) **Papeles y cartones**	*170*	*40.655*
b) **Impresos**	—	*402*
c) **Artefactos de papel y cartón**	—	*402*
VII.—MADERAS Y SUS ARTEFACTOS	**10.882**	**660.321**
a) **Maderas en formas diversas**	*10.839*	*651.012*
1. Rollizos, vigas y postes	1.655	61.896
2. Tablas y tablones	9.184	589.116
3. Chapas	—	—
4. Diversas maderas	—	—
b) **Artefactos de madera**	*43*	*9.309*
VIII.—HIERRO Y SUS ARTEFACTOS	**777**	**155.052**
a) **Hierro y acero en diversas formas**	*719*	*93.702*
1. Hierro sin trabajar	300	19.637
2. Productos de laminación	180	20.203
3. Hierro trabajado en otras formas	239	53.862
b) **Artefactos de hierro y acero**	*58*	*61.350*
1. Armas de fuego	—	127
2. Artículos de cocina y menaje	—	—
3. Cuchillería	3	2.743
4. Herrajes y guarniciones	3	1.153
5. Herramientas	34	42.340
6. Diversos artículos de hierro y acero	18	14.987
IX.—MAQUINARIA	**173**	**143.947**
a) **Maquinarias y motores en general**	*93*	*94.998*
b) **Maquinarias e instrumentos agrícolas**	*80*	*48.499*
c) **Vehículos (excluídos los de madera)**	—	*450*
X.—METALES, EXCLUIDO EL HIERRO Y SUS ARTEFACTOS	**3.813**	**1.053.587**
a) **Cobre, bronce o metal amarillo**	*9*	*25.286*
b) **Diversos metales**	**3.799**	*1.004.554*
c) **Artefactos de diversos metales**	*1*	*3.424*
d) **Aparatos e instrumentos metálicos**	*4*	*20.323*
1. Balanzas	—	—
2. Relojes	—	15.798
3. Instrumentos físicos, ópticos y matemáticos	4	4.525
XI.—PIEDRAS, TIERRAS, VIDRIOS Y CERAMICA	**1.292**	**125.341**
a) **Piedras, tierras y otros minerales no metálicos**	*902*	*12.269*
1. Arena	—	—
2. Mármoles	—	—
3. Piedras para construcción	850	3.091
4. Piedras diversas	23	3.336
5. Tierras	7	359
6. Diversos artículos	22	5.483

GRUPOS DE ARTICULOS	Cantidades en toneladas	Valores de tarifa en m$n.
b) **Artefactos**	*390*	*113.072*
1. Vidrios y cristales	49	11.019
2. Porcelana, loza y tierra cocida	99	73.052
3. Artefactos de tierra cocida para construcción	186	7.311
4. Diversos artefactos	56	21.690
XII.—**COMBUSTIBLES Y LUBRICANTES**	10.137	286.448
a) **Combustibles**	*10.120*	*275.007*
1. Petróleo y derivados	—	—
2. Carbón	10.120	275.007
b) **Lubricantes**	*17*	*11.441*
XIII.—**CAUCHO Y SUS MANUFACTURAS**	—	—
XIV.—**VARIOS ARTICULOS**	370	271.303
a) **Animales vivos**	—	—
b) **Cueros, pieles y sus artefactos**	—	*862*
1. Pieles y cueros curtidos	—	862
2. Artefactos de cuero y pieles	—	—
c) **Instrumentos musicales**	—	*862*
d) **Materiales para electricidad**	*61*	*102.726*
e) **Diversos artículos**	*309*	*167.353*
TOTALES GENERALES	38.398	7.019.778

134. **EXPORTACIONES (Valores "de plaza") E IMPORTACIONES (Valores "de tarifa"), EFECTUADAS POR EL PUERTO DE ROSARIO Y POR TODOS LOS DEL PAIS (incluído el de Rosario) . En m$n. — 1939 - 1943**

	1939	1940	1941	1942	1943
Pto. de Rosario:					
Exportaciones (1)	310.215.128	176.802.157	126.112.988	136.817.439	194.388.677
Importaciones ...	59.180.532	35.584.477	20.716.812	11.497.102	7.019.778
Todos los puertos:					
Exportaciones ...	1.573.173.278	1.427.637.907	1.464.621.550	1.788.958.066	2.192.264.055
Importaciones ...	1.248.352.958	1.079.326.271	854.178.356	681.858.046	452.759.922

RECAUDACION ADUANERA

135. **DERECHOS Y RENTAS ADUANEROS Y PORTUARIOS RECAUDADOS POR LA ADUANA DE ROSARIO (en m$n.) — 1939 - 1943 (1)**

Años y meses	Derechos de importación						Derechos de export.
	Derechos específicos y "ad valorem"	Adicional del 2 %	Adicional del 7 %	Adicional del 10 %	Adicional del 25 %	Total	Derechos específicos
1939	4.110.276(2)	238.144	508.420	2.900.060	24.215	7.781.115	8.765
1940	2.625.428	160.749	273.841	1.649.544	19.243	4.728.802	2.148
1941	1.620.729	97.424	134.095	785.818	20.033	2.658.099	147
1942	1.390.655	8.061	98.348	401.095	7.891	1.906.050	910
1943	**921.043 (3)**	**5.212**	**50.544**	**208.915**	**12.953**	**1.198.666**	—
Enero	98.614	1.477	4.656	21.504	1.652	127.903	—
Febrero	86.728	13	1.087	20.837	36	108.701	—
Marzo	92.428	1.036	4.567	17.385	816	116.233	—
Abril	65.500	36	5.181	40.712	1.026	112.454	—
Mayo	86.399	933	2.385	16.602	1.055	107.373	—
Junio	70.771	10	3.634	7.866	2.040	84.322	—
Julio	69.829	801	4.910	8.096	150	83.786	—
Agosto	93.914	465	9.819	15.086	2.045	121.329	—
Stbre.	56.823	—	2.720	35.424	34	95.001	—
Octubre	56.838	362	4.897	12.042	16	74.154	—
Nvbre.	99.117	5	4.565	8.190	4.043	115.920	—
Dcbre.	44.081	74	2.123	5.170	40	51.489	—

(1) Incluído lo que corresponde al puerto de San Lorenzo.
(2) Se incluyen m$n. 6.863, correspondientes al rubro "Tasa ½ % ad valorem. Art. 41. Ley 12345".
(3) Idem m$n. 352.

Años y meses	Demás renta							
	Almacenaje y eslingraje	Derechos consulares	Estadística	Eventuales	Reparos	Faros y balizas	Multas	Pescant. y guinches (1)
1939	5.001	4.078	1.027.738	2.195	261	477.484	3.936	—
1940	3.250	6.792	605.592	524	360	274.218	4.454	—
1941	3.025	1.853	350.435	1.679	862	135.127	2.230	—
1942	20.257	855	303.310	3.617	72	92.066	1.014	19.266
1943	**139.235**	**1.210**	**406.280**	**31.180**	**517**	**143.885**	**4.339**	**93.202**
Enero	11.418	33	16.175	149	—	6.051	9	7.565
Febrero	16.682	—	20.439	3	262	9.020	34	9.930
Marzo	16.541	16	21.490	6	—	7.169	67	8.732
Abril	8.279	33	24.057	14	—	16.453	15	8.857
Mayo	22.277	16	30.104	174	235	3.169	17	10.785
Junio	9.702	16	14.000	12.723	—	8.891	95	6.386
Julio	10.410	363	47.397	3.979	20	17.215	103	6.473
Agosto	11.954	33	63.708	3.300	—	14.782	12	6.577
Setiembre	8.989	—	54.149	4.294	—	11.449	124	6.264
Octubre	6.089	330	39.569	2.319	—	20.740	61	6.367
Noviembre	11.734	16	44.463	1.515	—	15.938	91	8.331
Diciembre	5.159	352	30.728	2.703	—	13.009	3.710	6.935

Años y meses	Demás renta							Recaudación Total
	Puertos, muelles y diques	Visita de sanidad	Arrendamientos en puertos	Venta de mercaderías	Tracción (1)	Parcial Import. Est.	Total	
1939	116.411	27.253	123	3.424	—	—	1.667.903	9.457.783
1940	142.331	16.502	122	14.145	—	—	1.068.229	5.799.259
1941	30.467	9.184	122	876	—	—	536.465	3.194.712
1942	62.279	5.200	122	5	23.453	155	531.675	2.438.635
1943	**283.296**	**9.186**	**827.455**	**649**	**251.047**	**84**	**2.191.565**	**3.390.232**
Enero	12.677	335	17	—	35.223	10	89.662	217.566
Febrero	15.277	471	—	—	18.812	2	90.932	199.633
Marzo	13.093	428	—	—	14.555	6	82.104	198.336
Abril	25.134	1.024	356.529	—	18.826	9	459.230	571.684
Mayo	11.101	128	48.214	328	17.486	9	144.042	251.415
Junio	19.915	545	16.017	—	27.215	6	115.513	199.834
Julio	38.978	1.120	209.690	—	31.984	14	367.745	451.532
Agosto	35.438	745	854	—	26.007	2	163.415	284.744
Stbre.	21.082	581	9.114	321	26.722	5	143.095	238.096
Octubre	34.478	1.591	180.040	—	15.067	5	306.656	380.811
Nvbre.	32.035	1.377	6.980	—	4.608	7	127.096	243.017
Dcbre.	24.087	840	—	—	14.542	9	102.074	153.563

(1) Estos conceptos figuran como renta a partir de octubre de 1942, por la nacionalización del puerto de Rosario.

MOVIMIENTO PORTUARIO (1)

136. ENTRADAS DE VAPORES Y VELEROS PROCEDENTES DE PUERTOS DEL EXTERIOR E INTERIOR, CLASIFICADOS POR BANDERAS — 1943

BANDERAS	Número de vapores	Tonelaje	BANDERAS	Número de vapores	Tonelaje
Argentina (2)	4.895	868.093	Norteamericana	1	3.729
Brasileña (3)	12	8.601	Noruega	2	7.625
Española	51	146.675	Sueca	45	55.597
Griega	7	21.302	Uruguaya (4)	16	7.841
Holandesa	6	23.148			
Inglesa	42	147.039	**Totales ...**	**5.077**	**1.289.650**

137. ENTRADAS DE VAPORES Y VELEROS PROCEDENTES DEL EXTERIOR, CLASIFICADOS POR BANDERAS — 1943 (5)

BANDERAS	Número de vapores	Tonelaje	BANDERAS	Número de vapores	Tonelaje
Argentina (6)	149	61.701	Norteamericana	1	3.729
Brasileña	4	2.052	Noruega	2	7.625
Española	43	123.590	Sueca	23	27.575
Griega	3	8.684	Uruguaya (7)	14	7.527
Holandesa	4	16.811			
Inglesa	16	59.493	**Totales ...**	**259**	**318.787**

(1) Las cifras de los cuadros 137 al 141 han sido suministrados por la Dirección General de Estadística y Censos de la Nación. (2) Incluídos 1.080 veleros con 222.544 tn. (3) Incluídos 5 veleros con 1.660 tn. (4) Incluídos 7 veleros con 1.457 tn. (5) Se han considerado como procedentes del exterior solamente aquellos buques que han arribado a nuestro puerto sin hacer escalas en ningún otro puerto argentino. (6) Incluídos 68 veleros con 18.380 tn. (7) Incluídos 7 veleros

138. ENTRADAS DE VAPORES Y VELEROS PROCEDENTES DE ULTRAMAR, CLASIFICADOS POR BANDERAS — 1943

BANDERAS	Número de vapores	Tonelaje	BANDERAS	Número de vapores	Tonelaje
Argentina	2	745	Inglesa	16	59.493
Brasileña	4	2.052	Norteamericana	1	3.729
Espñañola	43	123.590	Noruega	2	7.625
Griega	3	8.684	Sueca	23	27.575
Holandesa	4	16.811	**Totales ...**	**98**	**250.304**

139. ENTRADAS DE VAPORES Y VELEROS DE "CABOTAJE EXTERIOR", CLASIFICADOS POR BANDERAS — 1943

BANDERAS	Número de vapores	Tonelaje	BANDERAS	Número de vapores	Tonelaje
Argentina (1)	147	60.956	Uruguaya (2)	14	7.527
Brasileña	—	—	**Totales ...**	**161**	**68.483**

140. ENTRADAS DE VAPORES Y VELEROS PROCEDENTES DE PUERTOS DEL INTERIOR, CLASIFICADOS POR BANDERAS — 1943

BANDERAS	Número de vapores	Tonelaje	BANDERAS	Número de vapores	Tonelaje
Argentina (3)	4.746	806.392	Inglesa	26	87.546
Brasileña (4)	8	6.549	Sueca	22	28.022
Española	8	23.085	Uruguaya	2	314
Griega	4	12.618			
Holandesa	2	6.337	**Totales ...**	**4.818**	**970.863**

(1) Incluídos 68 veleros con 18.380 ton.
(2) Incluídos 7 veleros con 1.457 ton.
(3) Incluídos 1.012 veleros con 204.164 ton.
(4) Incluídos 5 veleros con 1.660 ton.

141. NUMERO Y TONELAJE DE VAPORES Y VELEROS ENTRADOS Y SALIDOS POR EL PUERTO DE ROSARIO — 1939-1943 (1)

Años y meses	VAPORES					VELEROS					Tonelaje total de vapores y veleros
	Número		Tonelaje (en miles)			Número		Tonelaje (en miles)			
	Ultram.	Cabot.	Ultram.	Cabot.	Total	Ultram.	Cabot.	Ultram.	Cabot.	Total	
a) Entrados											
1939	947	4.390	2.713,5	829,9	3.543,5	—	2.763	—	260,4	260,4	3.803,8
1940	459	4.153	1.266,0	680,0	1.946,0	—	2.160	—	218,4	218,4	2.164,4
1941	253	4.208	662,0	635,9	1.297,2	—	2.336	—	286,8	286,8	1.584,7
1942	144	5.137	368,0	686,2	1.054,2	18	1.281	5,6	231,6	237,2	1.291,4
1943	**206**	**3.779**	**551,4**	**608,9**	**1.160,3**	**11**	**1.175**	**3,0**	**227,3**	**230,3**	**1.390,6**
Enero	11	265	25,4	52,4	77,8	—	49	—	7,9	7,9	85,7
Febr.	12	267	31,7	48,5	80,2	—	64	—	11,2	11,2	91,4
Marzo	11	269	24,2	49,3	73,5	—	83	—	15,0	15,0	88,4
Abril	19	272	48,8	44,5	93,3	—	78	—	13,0	13,0	106,3
Mayo	7	327	15,4	52,9	68,3	—	79	—	14,3	14,3	82,6
Junio	16	342	38,3	58,1	96,4	—	91	—	13,7	13,7	110,2
Julio	25	338	76,0	55,5	131,5	—	115	—	20,4	20,4	151,8
Agosto	22	339	82,5	30,6	113,0	—	117	—	24,6	24,6	137,6
Setbre.	18	320	45,8	55,8	101,6	2	143	0,6	33,0	33,5	135,1
Octub.	26	355	61,5	55,8	117,2	5	144	1,3	30,9	32,2	149,4
Nvre.	21	364	63,3	55,8	119,1	2	112	0,5	22,7	23,2	142,3
Dcbre.	18	321	38,7	49,7	88,4	2	100	0,7	20,7	21,4	109,8

(1) Las diferencias que se observan entre las cifras de este cuadro y los anteriores se debe a que en éstos se han tomado en cuenta para la tabulación los buques desde 10 toneladas de registro en adelante.

Años y meses	VAPORES					VELEROS					Tonelaje total de vapores y veleros
	Número		Tonelaje (en miles)			Número		Tonelaje (en miles)			
	Ultram.	Cabot.	Ultram.	Cabot.	Total	Ultram.	Cabot.	Ultram.	Cabot.	Total	
b) Salidos											
1939	944	4.391	2.708,9	832,5	3.541,5	—	2.631	—	259,8	159,8	3.801,3
1940	469	4.135	1.291,7	681,4	1.973,2	—	2.172	—	218,2	218,2	2.191,4
1941	250	4.207	654,6	637,3	1.291,8	—	2.358	—	288,3	288,3	1.580,1
1942	148	4.898	381,2	638,5	1.019,7	28	1.225	5,6	258,4	264,0	1.283,7
1943	**205**	**3.804**	**524,5**	**633,9**	**1.158,4**	**11**	**1.150**	**302,4**	**225,8**	**228,8**	**1.387,2**
Enero	8	272	18,6	53,1	71,7	—	57	—	10,6	10,6	82,3
Febr.	12	279	29,4	48,7	78,2	—	46	—	8,6	8,6	86,8
Marzo	11	267	24,8	49,6	74,4	—	81	—	13,9	13,9	88,4
Abril	18	279	44,3	45,0	89,3	—	72	—	11,7	11,7	101,1
Mayo	10	327	24,7	53,8	78,5	—	88	—	17,8	17,8	96,3
Junio	13	341	26,6	57,3	83,9	—	85	—	12,1	12,1	95,9
Julio	25	348	76,7	56,9	133,7	—	108	—	20,1	20,1	153,8
Agosto	25	339	69,6	51,3	120,9	—	119	—	24,9	24,9	145,8
Setbre.	17	307	45,4	53,9	99,3	2	136	0,6	31,1	31,6	131,0
Octub.	26	366	60,6	58,7	119,3	5	140	1,3	29,6	30,9	150,2
Nvbre.	23	361	62,6	55,5	118,1	2	119	0,5	24,8	25,3	143,5
Dcbre.	17	318	41,2	50,0	91,2	2	99	0,7	20,5	21,2	112,4

142. PASAJEROS ENTRADOS Y SALIDOS MENSUALMENTE POR VIA FLUVIAL — 1939 - 1943

Años	Enero	Febr.	Marzo	Abril	Mayo	Junio	Julio	Agosto	Stbre.	Octb.	Nov.	Dcbre.	Total.
a) Pasajeros entrados													
1939	1.729	1.433	2.253	1.614	1.121	1.012	1.320	1.189	1.059	1.133	1.212	1.455	**16.530**
1940	1.545	2.075	2.670	1.258	892	559	778	833	593	894	1.260	768	**14.125**
1941	1.075	1.242	1.126	1.202	995	583	801	859	929	1.236	912	812	**11.772**
1942	1.005	1.314	1.455	1.847	1.017	785	594	1.078	1.042	1.051	1.027	1.035	**13.250**
1943	**1.573**	**1.210**	**1.604**	**1.358**	**732**	**866**	**809**	**1.118**	**1.106**	**1.234**	**853**	**966**	**13.429**
b) Pasajeros salidos													
1939	1.423	1.244	1.351	1.335	1.550	1.073	1.155	1.114	898	992	1.018	614	**13.767**
1940	1.819	1.634	1.473	1.100	1.256	1.299	966	833	843	752	911	1.115	**14.001**
1941	1.133	959	838	792	798	40	984	911	785	1.028	859	853	**9.980**
1942	845	1.010	1.030	856	1.000	864	1.368	1.042	1.093	1.065	917	1.195	**12.285**
1943	**1.228**	**1.225**	**1.372**	**911**	**688**	**919**	**777**	**990**	**1.005**	**1.120**	**839**	**1.143**	**12.217**

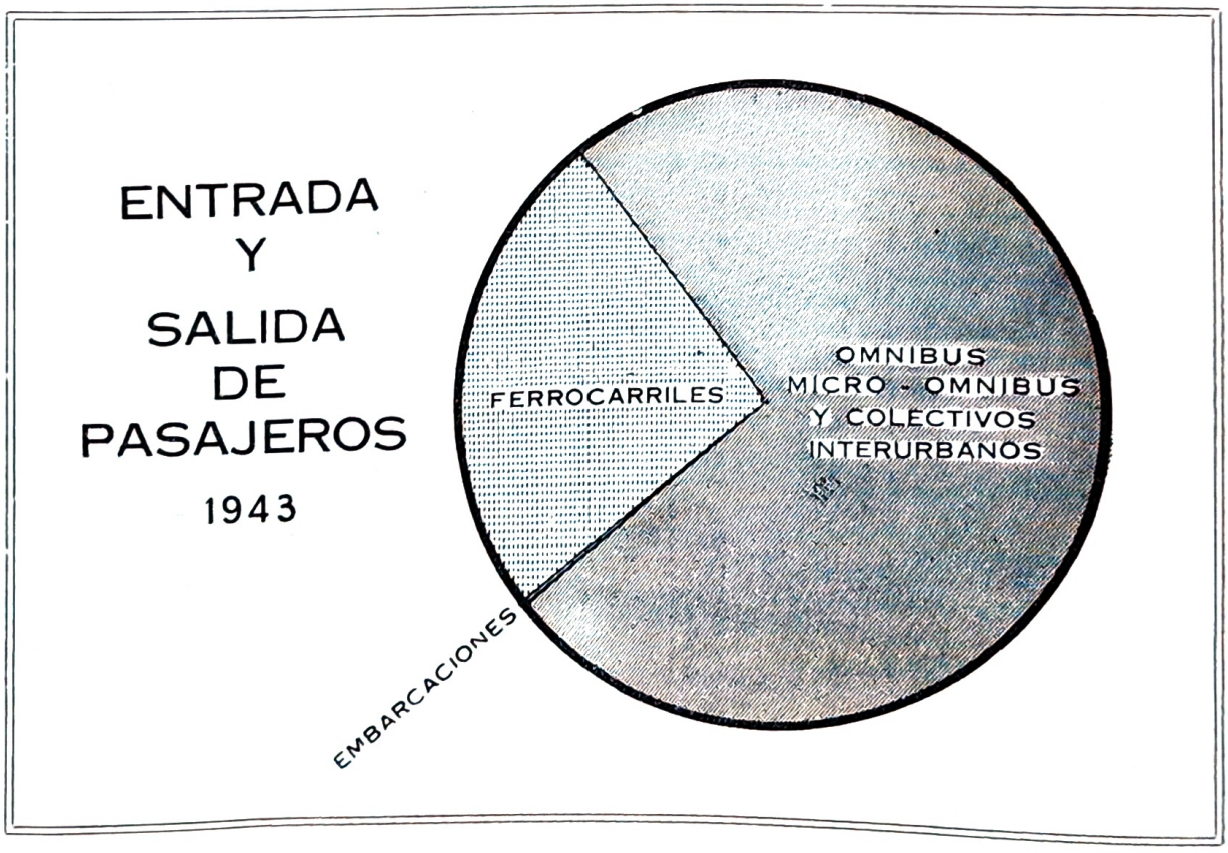

MOVIMIENTO FERROVIARIO

143. PASAJEROS ENTRADOS Y SALIDOS POR LAS ESTACIONES DEL FERROCARRIL CENTRAL ARGENTINO — 1940 - 1943

Año y meses	Rosario Norte y Central	Barrio Arroyito	Barrio Vila	Fisherton	Sarratea	Ludueña	Total
			a) Pasajeros entrados				
1940	694.877	1.434	45.807	99.519	5.028	81.043	927.708
1941	646.052	627	46.314	85.952	3.968	75.846	858.759
1942	655.224	544	39 579	82.659	5.243	78.458	861.707
1943	**667.019**	**871**	**26.474**	**72.845**	**4.179**	**83.736**	**855.124**
Enero	58.543	52	2.422	5.016	158	6.775	72.966
Febrero	50.236	49	2.259	4.947	220	4.758	62.469
Marzo	61.024	110	2.382	7.164	312	6.974	77.786
Abril	51.754	78	2.406	6.210	329	7.759	68.536
Mayo	57.957	77	2.459	7.164	291	8.004	75.952
Junio	54.618	71	2.195	6.580	288	7.210	70.962
Julio	58.009	106	2.719	6.489	368	7.826	75.517
Agosto	51.759	70	1.991	6.529	363	8.027	68.739
Setiembre ...	48.784	37	1.692	5.711	366	7.491	64.081
Octubre	58.789	88	2.143	5.897	539	7.578	75.034
Noviembre ..	54.723	86	1.808	6.271	611	6.447	69.946
Diciembre ...	60.823	47	1.998	4.867	334	5.067	73.136
			b) Pasajeros salidos				
1940	692.419	1.378	45.571	99.000	4.859	80.387	923.614
1941	643.652	602	45.926	85.535	3.837	75.179	854.731
1942	653.059	503	39.242	82.323	4.998	77.843	857.968
1943	**664.744**	**818**	**26.221**	**72.506**	**3.983**	**83.165**	**851.437**
Enero	58.350	47	2.398	4.995	152	6.735	72.677
Febrero	50.065	45	2.240	4.927	211	4.730	62.218
Marzo	60.817	101	2.357	7.133	301	6.751	77.460
Abril	51.584	73	2.380	6.184	315	7.713	68.249
Mayo	57.746	72	2.434	7.133	279	7.953	75.617
Junio	54.422	68	2.176	6.551	277	7.167	70.661
Julio	57.806	100	2.695	6.459	354	7.779	75.193
Agosto	51.574	66	1.973	6.496	349	7.977	68.435
Setiembre ...	48.623	34	1.676	5.684	343	7.447	63.807
Octubre	58.595	84	2.120	5.866	504	7.501	74.670
Noviembre ..	54.542	83	1.792	6.237	581	6.389	69.624
Diciembre ...	60.620	45	1.980	4.841	317	5.023	72.826

144. PASAJEROS ENTRADOS Y SALIDOS POR LAS ESTACIONES DE LOS FERROCARRILES DEL ESTADO — 1940 - 1943

Año y meses	Rosario C. C.	Empalme Graneros	Rosario Oeste	Nuevo Alberdi	Hume	Triángulo	Total
			a) Pasajeros entrados				
1940	154.036	3.663	13.509	9.471	805	20.740	202.224
1941	180.077	3.843	13.994	10.959	1.273	38.470	248.616
1942	180.318	5.352	18.385	10.081	1.255	40.335	255.626
1943	**182.042**	**8.559**	**19.797**	**11.546**	**1.298**	**34.655**	**257.897**
Enero	16.715	823	2.069	772	92	3.252	23.723
Febrero	12.813	726	1.866	780	98	3.027	19.310
Marzo	16.262	829	2.278	1.293	86	3.001	23.749
Abril	14.372	743	1.429	788	69	2.950	20.351
Mayo	15.630	723	1.367	1.069	164	3.079	22.032
Junio	14.321	737	1.052	826	123	2.677	19.736
Julio	13.991	419	1.685	1.103	76	2.851	20.125
Agosto	15.311	457	1.251	989	77	2.750	20.835
Setiembre ...	14.882	360	1.285	899	142	2.700	20.268
Octubre	15.856	915	1.696	906	138	2.800	22.311
Noviembre ..	15.823	841	1.421	1.161	111	2.600	21.957
Diciembre ...	16.066	986	2.398	960	122	2.968	23.500
			b) Pasajeros salidos				
1940	150.285	3.541	16.670	8.697	902	7.201	187.296
1941	168.945	3.508	23.305	9.770	1.324	38.339	245.191
1942	173.513	5.122	22.141	8.437	1.295	40.336	250.844
1943	**175.128**	**8.433**	**26.026**	**9.519**	**1.390**	**34.647**	**255.143**
Enero	16.596	771	2.780	627	76	3.250	24.100
Febrero	12.167	679	2.115	597	77	3.026	18.661
Marzo	15.386	1.163	2.480	1.056	73	3.001	23.159
Abril	13.763	723	1.834	678	89	2.952	20.039
Mayo	15.196	752	1.820	872	180	3.080	21.900
Junio	13.892	629	1.528	635	141	2.675	19.500
Julio	13.457	416	2.050	925	88	2.850	19.786
Agosto	14.881	377	1.942	790	80	2.750	20.820
Setiembre ...	14.291	293	1.820	758	143	2.700	20.005
Octubre	15.270	873	2.120	816	158	2.800	22.037
Noviembre ..	14.677	801	2.416	960	133	2.600	21.587
Diciembre ...	15.552	956	3.121	805	152	2.963	23.549

145. PASAJEROS ENTRADOS Y SALIDOS POR LAS ESTACIONES DE LOS FERROCARRILES SANTA FE, COMPAÑIA GENERAL EN LA PROVINCIA DE BUENOS AIRES Y ROSARIO A PUERTO BELGRANO — 1940 - 1943

Año y meses	SANTA FE			C. G. G. A.			R. P. B.
	Rosario S. F.	Sorrento	Total	La Bajada	Rosario C. G.	Total	Rosario
			a) Pasajeros entrados				
1940	8.926	328	9.254	405	6.838	7.243	22.346
1941	5.903	226	6.129	265	6.717	6.982	18.859
1942	7.336	295	7.631	337	5.495	5.832	13.625
1943	**9.252**	**355**	**9.607**	**384**	**6.452**	**6.836**	**10.038**
Enero	1.315	22	1.337	30	434	464	977
Febrero	503	34	537	25	420	445	736
Marzo	618	27	645	43	789	832	1.116
Abril	501	19	520	30	594	624	583
Mayo	879	26	905	41	655	696	764
Junio	563	35	598	41	442	483	683
Julio	589	32	621	40	547	587	761
Agosto	509	21	530	15	494	509	663
Setiembre	431	29	460	19	376	395	461
Octubre	472	32	504	24	587	611	666
Noviembre	1.967	42	2.009	31	593	624	1.399
Diciembre	905	36	941	45	521	566	1.229
			b) Pasajeros salidos				
1940	8.083	1.144	9.227	388	6.768	7.156	21.103
1941	5.247	788	6.035	373	7.016	7.389	16.814
1942	6.691	1.011	7.702	418	5.874	6.292	11.715
1943	**8.378**	**1.327**	**9.705**	**569**	**6.736**	**7.305**	**9.483**
Enero	1.202	88	1.290	38	430	468	1.609
Febrero	466	102	568	31	407	438	601
Marzo	585	96	681	68	898	966	974
Abril	440	85	525	37	596	633	574
Mayo	801	89	890	62	709	771	695
Junio	452	112	564	49	464	513	607
Julio	505	148	653	67	533	600	657
Agosto	466	92	558	35	521	556	569
Setiembre	389	109	498	42	394	436	420
Octubre	435	126	561	43	649	692	649
Noviembre	1.818	136	1.954	38	609	647	1.299
Diciembre	819	144	1.963	59	526	585	829

146. TOTAL DE PASAJEROS (en miles) ENTRADOS Y SALIDOS POR FERROCARRILES — 1939 - 1943

Año y meses	MOVIMIENTO POR FERROCARRIL										Movimiento total	
	Central Arg.		Estado		Santa Fe		C. G.		B. A.		R. P. B.			
	Entr.	Sal.	Entr.	Sal.	Entr.	Sal.	Entr.	Sal.	Entr.	Sal.	Entr.	Sal.	Entr.	Sal.
1939	1.020,5	1.015,9	149,7	149,8	27,6	25,5	10,9	10,2	15,3	16,9	1.224,1	1.218,3
1940	927,7	923,6	202,2	187,3	22,3	21,1	7,2	7,2	9,2	9,2	1.168,8	1.148,4
1941	858,8	854,7	248,6	245,2	18,9	16,8	7,0	7,4	6,1	6,0	1.139,4	1.130,2
1942	861,7	858,0	255,6	250,8	13,6	11,7	5,8	6,3	7,6	7,7	1.144,4	1.134,5
1943	**855,1**	**851,4**	**257,9**	**255,1**	**9,6**	**9,7**	**6,8**	**7,3**	**10,0**	**9,5**	**1.139,5**	**1.133,1**
Enero	73,0	72,7	23,7	24,1	1,3	1,3	0,5	0,5	1,0	1,6	99,5	100,1
Febr.	62,5	62,2	19,3	18,7	0,5	0,6	0,4	0,4	0,7	0,6	83,5	82,5
Marzo	77,8	77,5	23,7	23,2	0,6	0,7	0,8	1,0	1,1	1,0	104,1	103,2
Abril	68,5	68,2	20,4	20,0	0,5	0,5	0,6	0,6	0,6	0,6	90,6	90,0
Mayo	76,0	75,6	22,0	21,9	0,9	0,9	0,7	0,8	0,8	0,7	100,3	99,9
Junio	71,0	70,7	19,7	19,5	0,6	0,6	0,5	0,5	0,7	0,6	92,5	91,8
Julio	75,5	75,2	20,1	19,8	0,6	0,7	0,6	0,6	0,8	0,7	97,6	96,9
Agosto	68,7	68,4	20,8	20,8	0,5	0,6	0,5	0,6	0,7	0,6	91,3	90,9
Setbre.	64,1	63,8	20,3	20,0	0,5	0,5	0,4	0,4	0,5	0,4	85,7	85,2
Octub.	75,0	74,7	22,3	22,0	0,5	0,6	0,6	0,7	0,7	0,6	99,1	98,6
Nvbre.	69,9	69,6	22,0	21,6	2,0	1,0	0,6	0,6	1,4	1,3	95,9	95,1
Dcbre.	73,1	72,8	23,5	23,5	0,7	1,0	0,3	0,6	1,2	0,8	99,4	98,8

147. CARGAS ENTRADAS Y SALIDAS POR LAS ESTACIONES DEL FERROCARRIL CENTRAL ARGENTINO — 1943

Clase de carga	Rosario C. N. E. y Puerto	Barrio Arroyito	Barrio Villa	Fisherton	Sarratea	Ludueña	Total
a) Carga entrada							
Ganado (cabezas):							
Porcino	20	—	—	—	—	—	20
Ovino	2.878	—	—	—	—	—	2.878
Caballar	31	—	—	115	—	—	146
Vacuno	636	—	—	—	—	—	636
Peso del ganado en toneladas	478	—	—	60	—	—	538
Otras cargas (tons.):							
Trigo	830.351	—	1	—	—	64	830.416
Lino	146.253	—	—	—	3	—	146.256
Maíz	72.034	—	3	2	2.352	6.411	80.802
Demás cereales	7.825	—	—	—	—	15	7.840
Harina	26.589	—	—	—	—	70	26.659
Afrecho y afrechillo	3.224	—	82	—	—	149	3.455
Pasto seco	601	—	—	6	—	22	629
Cueros vac. y yeg.	15	—	—	—	—	—	15
Cueros lanares	—	—	—	—	—	—	—
Lana	3	—	—	—	—	—	3
Petróleo	649	42	—	—	—	—	691
Cemento	11.435	77	15	194	123	974	12.818
Sal	2.897	—	—	—	—	—	2.897
Papas	6.923	—	4	—	—	2	6.929
Piedras	7.683	—	—	—	231	4.042	11.956
Centeno	153	—	—	—	—	—	153
Avena	2.209	—	—	—	—	—	2.209
Leña	11.875	76	—	46	498	1.005	13.500
Vino	49.449	—	—	—	—	—	49.449
Cal	12.677	—	—	11	—	642	13.330
Carbón de leña	19.196	425	2.158	136	2.312	9.198	33.425
Kerosene y nafta	321	—	—	—	—	—	321
Carbón de piedra	1.367	—	—	—	—	—	1.367
Piedra caliza	149	—	—	—	—	—	149
Demás artículos	135.398	156	127	147	4.135	5.091	145.054
Total	1.349.754	776	2.390	602	9.654	27.685	1.390.861
b) Carga salida							
Ganado (cabezas):							
Porcino	—	—	—	—	—	—	—
Ovino	455	—	—	—	—	—	455
Caballar	61	—	—	95	—	—	156
Vacuno	1.383	—	—	—	—	—	1.383
Peso del ganado en toneladas	801	—	—	38	—	—	839
Otras cargas (tns.):							
Trigo	29.063	—	—	—	—	—	29.063
Lino	31.003	—	—	—	—	—	31.003
Maíz	20.953	—	—	—	—	—	20.953
Demás cereales	553	—	—	—	—	1	554
Harina	4.966	—	—	—	—	—	4.966
Afrecho y afrechillo	4.429	—	—	—	—	—	4.429
Pasto seco	550	—	—	—	—	—	550
Cueros vacun. y yeg.	—	—	—	—	—	—	—
Cueros lanares	—	—	—	—	—	—	—
Lana	3	—	—	—	—	—	3
Petróleo	590	—	—	—	—	—	590
Cemento	5.372	2	—	26	—	101	5.501
Sal	498	—	—	—	—	—	498
Papas	2.517	—	—	—	—	—	2.517
Piedras	134	—	—	—	—	10	144
Centeno	153	—	—	—	—	—	153
Avena	488	—	—	—	—	—	488
Leña	507	—	—	—	—	18	525
Vino	1.807	—	—	—	—	—	1.807
Cal	189	—	—	—	—	11	200
Carbón de leña	785	—	11	—	—	24	820
Kerosene y nafta	9.715	—	—	—	—	—	9.715
Carbón de piedra	2.987	—	—	—	—	—	2.987
Piedra caliza	—	—	—	—	—	—	—
Demás artículos	145.066	173	164	160	2.839	4.117	152.519
Total	263.129	175	175	224	2.839	4.282	270.824

148. CARGAS ENTRADAS Y SALIDAS POR LAS ESTACIONES DE LOS FERROCARRILES DEL ESTADO — 1943

Clase de carga	Rosario C.C.	Puerto Rosario	Embarcaderos	Empal. Gran.	Ros. Oeste	Nuevo Alberdi	Hume	Total
a) Carga entrada								
Ganado (cabezas):								
Porcino	21.251	—	—	—	—	—	156	21.407
Ovino	6	—	—	—	—	—	210	216
Caballar	36	—	—	—	—	—	40	76
Vacuno	83	—	—	—	—	—	3.524	3.607
Peso del ganado en tons.	1.277	—	—	—	—	—	1.417	2.694
Otras cargas (tons.):								
Trigo	222	19.860	48.048	4.590	—	—	—	72.720
Lino	367	8.083	5.430	—	—	—	—	13.880
Maíz	179	920	3.383	—	—	1	—	4.483
Demás cereales	1.448	582	56	—	—	—	—	2.086
Harina	4	—	—	—	—	—	—	4
Afrecho y afrechillo	103	—	—	—	—	—	—	103
Pasto seco	77	—	—	—	—	—	—	77
Cueros vacunos y yeg.	209	—	—	—	—	—	—	209
Cueros lanares	—	—	—	—	—	—	—	—
Lana	24	—	—	—	—	—	—	24
Petróleo	—	—	—	—	—	—	—	—
Cemento	578	90	—	—	—	—	—	668
Sal	4.100	211	4.478	—	—	—	—	8.789
Papas	364	—	—	—	—	—	—	364
Piedras	14.796	4.606	452	—	—	—	209	20.063
Centeno	21	—	—	—	—	—	—	21
Avena	34	—	—	—	—	—	—	34
Leña	444	—	—	—	—	38	—	482
Vino	1.127	80	128	—	—	—	—	1.335
Cal	1.760	—	12	—	—	—	—	1.772
Carbón de leña	7.745	—	1.164	25	—	—	—	8.934
Kerosene y nafta	—	—	—	—	—	—	—	—
Carbón de piedra	—	—	—	—	—	—	—	—
Piedra caliza	—	—	—	—	—	—	—	—
Demás artículos	49.866	1.909	3.127	14.845	—	771	535	71.053
Total	84.301	36.341	66.722	19.460	—	810	2.161	209.795
b) Carga salida								
Ganado (cabezas):								
Porcino	—	—	—	—	—	—	—	—
Ovino	—	—	—	—	—	—	—	—
Caballar	205	—	—	—	—	—	21	226
Vacuno	34	—	—	—	—	—	48	82
Peso del ganado en tons.	102	—	—	—	—	—	32	134
Otras cargas (tons.):								
Trigo	20	—	493	1.317	—	—	—	1.830
Lino	1	—	5.403	—	—	180	—	5.584
Maíz	13.152	33	10.022	—	—	12	—	23.219
Demás cereales	400	—	18	—	—	—	—	418
Harina	471	—	262	—	—	—	—	733
Afrecho y afrechillo	116	—	89	—	—	—	—	205
Pasto seco	26	—	—	—	—	—	—	26
Cueros vacunos y yeg.	100	—	—	—	—	—	—	100
Cueros lanares	—	—	—	—	—	—	—	—
Lana	2	—	—	—	—	—	—	2
Petróleo	96	—	2	—	—	—	—	98
Cemento	161	434	57	—	—	85	—	737
Sal	124	—	46	—	—	—	—	170
Papas	7.802	—	69	—	—	—	—	7.871
Piedra	67	—	3	—	—	—	—	70
Centeno	18	—	2	—	—	—	—	20
Avena	179	—	1	—	—	—	—	180
Leña	78	—	4	—	—	—	—	82
Vino	560	—	472	—	—	—	—	1.032
Cal	31	5	1	—	—	—	—	37
Carbón de leña	101	—	16	—	—	—	—	117
Kerosene y nafta	232	—	—	—	—	—	—	232
Carbón de piedra	44	—	1.407	—	—	—	—	1.451
Piedra caliza	—	—	—	—	—	—	—	—
Demás artículos	30.510	7.745	5.986	258	—	1.677	31	46.207
Total	54.393	8.217	24.353	1.575	—	1.954	63	90.555

149. CARGAS ENTRADAS Y SALIDAS POR LAS ESTACIONES DE LOS FERROCARRILES SANTA FE Y CIA. GENERAL EN LA PROV. DE BUENOS AIRES — 1943

Clase de carga	F. C. S. F.			C. G. FF. CC. B. A.			
	Rosario S. F.	Sorrento	Total	La Bajada	Rosario C. G.	Puerto Rosario	Total
a) Carga entrada							
Ganado (cabezas):							
Porcino	—	—	—	—	57	—	57
Ovino	—	150	150	—	—	—	—
Caballar	17	32	49	—	393	—	393
Vacuno	—	2.097	2.097	—	13	—	13
Peso del ganado en tons.	7	1.065	1.072	—	171	—	171
Otras cargas (tons):							
Trigo	49	2.919	2.968	—	260	19.459	19.719
Lino	115	1.233	1.348	—	—	10.159	10.159
Maíz	1.072	4.252	5.324	—	781	5.708	6.489
Demás cereales	1.539	58	1.597	—	12.107	—	12.107
Harina	—	—	—	—	44	—	44
Afrecho y afrechillo	36	—	36	—	14	—	14
Pasto seco	225	—	225	—	40	—	40
Cueros vacunos y yeguar.	—	—	—	—	33	—	33
Cueros lanares	—	—	—	—	—	—	—
Lana	—	—	—	—	11	—	11
Petróleo	252	—	252	—	40	—	40
Cemento	279	50	329	—	35	—	35
Sal	—	—	—	—	—	—	—
Papas	—	—	—	—	100	237	337
Piedras	—	—	—	—	291	—	291
Centeno	—	—	—	—	—	—	—
Avena	23	—	23	—	71	—	71
Leña	32.530	5.507	38.037	—	39	—	39
Vino	—	212	212	—	5	—	5
Cal	2.060	—	2.060	—	—	—	—
Carbón de leña	15.066	12.811	27.877	—	—	—	—
Kerosene y nafta	—	—	—	—	21	—	21
Carbón de piedra	—	—	—	—	11	—	11
Piedra caliza	—	—	—	—	—	—	—
Demás artículos	51.717	9.695	61.412	259	21.376	719	22.354
Total	104.970	37.802	142.772	259	35.450	36.282	71.991
b) Carga salida							
Ganado (cabezas):							
Porcino	—	—	—	—	1.090	—	1.090
Ovino	—	—	—	—	—	—	—
Caballar	464	—	464	—	11	—	11
Vacuno	33	94	127	—	4	—	4
Peso del ganado en tons.	203	47	250	—	118	—	118
Otras cargas (tons.):							
Trigo	80	—	80	—	—	—	—
Lino	—	—	—	—	—	200	200
Maíz	7.610	1.022	8.632	—	45	303	348
Demás cereales	—	—	—	—	80	2.508	2.588
Harina	116	—	116	—	263	—	263
Afrecho y afrechillo	—	—	—	—	83	—	83
Pasto seco	—	—	—	—	105	—	105
Cueros vacunos y yeguar.	—	—	—	—	369	—	369
Cueros lanares	—	—	—	—	16	—	16
Lana	—	—	—	—	11	—	11
Petróleo	—	—	—	—	2	18	20
Cemento	—	—	—	—	107	40	147
Sal	—	—	—	—	32	—	32
Papas	6.595	—	6.595	—	727	—	727
Piedras	—	—	—	—	22	—	22
Centeno	—	—	—	—	38	—	38
Avena	—	—	—	—	156	—	156
Leña	—	16	16	—	3	—	3
Vino	—	6.497	6.497	—	102	—	102
Cal	—	—	—	—	34	—	34
Carbón de leña	—	21	21	—	44	—	44
Kerosene y nafta	—	—	—	—	20	—	20
Carbón de piedra	12	24	36	—	28	—	28
Piedra caliza	—	—	—	—	—	—	—
Demás artículos	23.961	1.287	25.248	11	19.328	1.306	20.645
Total	38.577	8.914	47.491	11	21.733	4.375	26.119

150. CARGAS ENTRADAS Y SALIDAS POR LAS ESTACIONES DEL FERROCARRIL ROSARIO A PUERTO BELGRANO, EN EL AÑO 1943 Y TOTAL DE TODAS LAS ESTACIONES DE LOS CINCO FERROCARRILES EN EL MISMO AÑO

Clase de carga	F. C. R. P. B.				Total de las Estaciones de todos los FF. CC.
	Rosario ciudad	Puerto Rosario	Mataderos	Total	
a) Carga entrada					
Ganado (cabezas):					
Porcino	—	—	507	507	21.991
Ovino	—	—	2.349	2.349	5.593
Caballar	—	—	1.768	1.768	2.432
Vacuno	—	—	113.977	113.977	120.330
Peso del ganado en tons.	—	—	57.556	57.556	62.031
Otras cargas (tons.):					
Trigo	1.954	19.401	—	21.355	947.178
Lino	141	11.224	—	11.365	183.008
Maíz	2.079	2.477	—	4.556	101.654
Demás cereales	163	83	—	246	23.876
Harina	—	—	—	—	26.707
Afrecho y afrechillo	—	—	—	—	3.608
Pasto seco	—	—	—	—	971
Cueros vacunos y yeguar.	—	—	—	—	257
Cueros lanares	—	—	—	—	—
Lana	—	—	—	—	38
Petróleo	—	—	—	—	983
Cemento	—	—	—	—	13.850
Sal	87	—	—	87	11.773
Papas	—	—	—	—	7.630
Piedras	1.958	—	—	1.958	34.268
Centeno	—	—	—	—	174
Avena	1.839	—	—	1.839	4.176
Leña	350	—	—	350	52.408
Vino	17	—	—	17	51.018
Cal	—	—	—	—	17.162
Carbón de leña	—	—	—	—	70.236
Kerosene y nafta	4.643	—	—	4.643	4.985
Carbón de piedra	—	—	—	—	1.378
Piedra caliza	75	—	—	75	224
Demás artículos	1.524	22	—	1.546	301.419
Total	14.830	33.207	57.556	105.593	1.921.012
b) Carga salida					
Ganado (cabezas):					
Porcino	—	—	200	200	1.290
Ovino	—	—	100	100	555
Caballar	9	—	4	13	870
Vacuno	1.169	—	1.765	2.934	4.530
Peso del ganado en tons.	588	—	915	1.503	2.844
Otras cargas (tons.):					
Trigo	—	—	—	—	30.973
Lino	—	—	—	—	36.787
Maíz	67	—	—	67	53.219
Demás cereales	—	—	—	—	3.560
Harina	294	—	—	294	6.372
Afrecho y afrechillo	—	—	—	—	4.717
Pasto seco	—	—	—	—	681
Cueros vacunos y yeguar.	—	—	—	—	469
Cueros lanares	—	—	—	—	16
Lana	—	—	—	—	16
Petróleo	80	—	—	80	788
Cemento	22	162	—	184	6.569
Sal	25	—	—	25	725
Papas	8.277	—	—	8.277	25.987
Piedras	—	—	—	—	236
Centeno	—	—	—	—	211
Avena	35	—	—	35	859
Leña	—	—	—	—	626
Vino	42	—	—	42	9.480
Cal	6	—	—	6	277
Carbón de leña	3	—	—	3	1.005
Kerosene y nafta	131	55	—	186	10.153
Carbón de piedra	3	—	—	3	4.505
Piedra caliza	—	—	—	—	—
Demás artículos	12.669	2.764	—	15.433	260.052
Total	22.242	2.981	915	26.138	461.127

151. TOTAL DE CARGAS ENTRADAS Y SALIDAS POR LAS ESTACIONES — 1939 - 1943
(miles de toneladas)

Años y meses	FERROCARRILES										Total	
	Central Arg.		del Estado		Santa Fe		C. G. B. A.		R. a P. Belg.			
	Entr.	Sal.	Entr.	Sal.	Entr.	Sal.	Entr.	Sal.	Entr.	Sal.	Entr.	Sal
1939	3.349,0	196,1	377,1	80,3	128,7	40,5	324,2	36.2	320,0	57,7	4.499,0	410,9
1940	1.372,8	230,1	231,0	74,4	128,0	40,3	92,2	21,4	41,7	25,3	1.865.6	391,5
1941	1.924,1	174,2	175,4	60,8	104,7	37,6	59,2	20,4	119,9	25,0	2.383,3	318,0
1942	1.038,9	331,4	182,5	85,9	115,6	48,8	70,8	21,3	81,6	22,4	1.489,4	509,8
1943	1.390,9	270,8	209,8	90,6	142,8	47,5	72,0	26,1	105,6	26,1	1.921,0	461,1
Enero	163,3	19,2	20,6	8,2	13,8	3,7	6,2	1,3	5,2	2,4	209,0	34,7
Febrero	161,1	19,1	10,2	7,9	11,4	4,4	10,7	1,9	8,5	1,2	201,9	34,4
Marzo	109,7	22,3	19,6	7,8	14,5	4,6	7,2	1,8	8,3	1,8	159,3	38,3
Abril	120,6	25,3	24,3	6,6	10,0	4,6	8,4	1,8	10,2	1,1	173,4	41,2
Mayo	113,8	22,2	25,7	5,5	10,4	4,1	7,8	1,6	13,5	1,4	171,3	34,8
Junio	90.0	20,6	22,8	7,6	11,0	3,4	7,3	2,0	7,6	2,5	138,7	36,1
Julio	93,0	16,5	12,1	7,7	10,9	4,3	5,3	2,4	7,5	2,2	128,8	33,1
Agosto	106,4	20,6	14,9	8,9	13,7	3,7	4,8	2,2	10,4	1,9	150,1	37,4
Setbre.	107,0	29,8	14,2	10,0	11,5	3,9	4,3	2,1	11,1	1,5	148,0	47,2
Octubre	100,0	27,0	15,9	6,1	9,9	3,2	2,7	3,1	8,7	1,7	137,0	41,1
Novbre.	123,8	26,0	15,5	6,3	13,5	3,3	3,9	1,8	8,4	3,3	165,1	40,7
Dicbre.	102,3	22,2	14,0	8,1	12,1	4,3	3,5	4,1	6,2	5,2	138,1	43,9

OMNIBUS, MICRO-OMNIBUS Y COLECTIVOS INTERURBANOS

152. RED, MATERIAL RODANTE, PERSONAL Y MOVIMIENTO — 1939-1943

Años y meses	Nº de líneas	Kms. de líneas	Vehíc.	Monto de los capital. en explotac. m$n.	Personal	Viajes redondos efectuad.	Pasajeros		
							Entrados	Salidos	Total
1939	41	9.026	285	3.213.000	793	184.837	1.944.394	1.908.596	3.852.990
1940	42	10.562	282	3.245.735	859	135.981	1.940.883	1.913.559	3.854.442
1941	45	11.302	288	3.288.535	1.027	134.680	2.038.826	2.018.030	4.056.856
1942	48	11.554	291	3.479.535	958	132.519	2.660.865	2.681.903	5.342.768
1943	42	11.455	310	3.493.635	929	145.515	3.332.353	3.353.745	6.686.098
Enero	47	11.624	289	3.431.635	946	12.799	250.574	253.865	504.439
Febrero	47	11.624	289	3.431.635	946	11.632	245.079	247.344	492.423
Marzo	47	11.624	289	3.431.635	946	12.600	270.717	268.297	539.014
Abril	44	11.270	288	3.418.635	944	12.456	270.596	273.505	544.101
Mayo	44	11.270	288	3.418.635	944	12.454	266.425	267.615	534.040
Junio	44	11.270	288	3.418.635	944	12.334	259.166	259.620	518.786
Julio	42	11.300	292	3.444.235	930	12.627	289.764	295.961	585.725
Agosto	42	11.300	293	3.444.235	930	12.853	299.738	302.957	602.695
Setbre.	42	11.300	295	3.444.235	930	12.515	299.626	299.572	599.198
Octubre	42	11.455	309	3.493.635	929	12.287	307.124	307.426	614.550
Novbre.	42	11.455	310	3.493.635	929	10.135	274.547	277.086	551.633
Dicbre.	42	11.455	310	3.493.635	929	10.823	298.997	300.497	599.494

TRANVIAS, OMNIBUS Y COLECTIVOS URBANOS

153. TRANVIAS — RED, MATERIAL RODANTE, PERSONAL Y MOVIMIENTO — 1939-1943

Años	Kms. de vías		Núm. de coches		Personal				Nº de días, tranvías servidos	Nº medio de coches en servic.
	Existentes	En servicio	4 ruedas	8 ruedas	Administrac.	Tráfico	Vías y obras	Taller y depósitos		
1939	192	178	157	122	*	1.136	236	355	87.000	240
1940	186	178	157	121	*	1.165	242	353	61.137	201
1941	186	178	157	121	*	1.158	239	356	76.604	209
1942	185	178	157	121	*	1.136	268	368	81.332	223
1943	181	180	157	121	216	1.148	240	371	82.849	227

154. OMNIBUS — RED, MATERIAL RODANTE, PERSONAL Y MOVIMIENTO — 1939-1943

Años	Kms. servidos por las líneas	Número de coches existentes	Personal			Nº de días, ómnibus servidos	Nº medio de coches en servicio
			Administrac	Tráfico	Taller y dep.		
1939	234	154	*	558	178	43.800	120
1940	248	154	*	580	205	32.130	105
1941	248	160	*	571	218	38.871	106
1942	250	137	*	741	264	38.935	107
1943	230	153	122	516	299	35.842	98

(*) Sin datos.

155. COLECTIVOS — RED, MATERIAL RODANTE, PERSONAL Y MOVIMIENTO. 1942 - 1943 (1)

Años	Kilómetros servidos por las líneas	Nº de coches existentes	PERSONAL			Nº de días-colectivos servidos	Nº medio de coches en servicio
			Administrac.	Tráfico	Taller y dep.		
1942	129	30	*	(2)	(2)	34591	19,5
1943	**130**	**30**	**27**	**82**	**(2)**	**9.093**	**24,9**

156. PASAJEROS TRANSPORTADOS — 1939 - 1943

Años y meses	Total de pasajeros transportados (en miles)			Número medio de pasajeros transportados por día (en miles)			Recaudación (en miles de m$n.)		
	Tranvías	Omnibus	Colectivos	Tranvías	Omnib.	Colectivos	Tranvías	Omnibus	Colectivos
1939	59.542	31.429	—	163,1	86,1	—	6.335,6	3.343,5	—
1940	56.090	31.850	—	153,3	87,0	—	5.999,0	3.412,8	—
1941	59.387	34.833	—	162,7	95,4	—	6.016,6	3.533,7	—
1942	61.505	35.398	1.204	168,5	97,0	6,5	6.241,0	3.594,0	123,0
1943	**69.439**	**35.382**	**3.774**	**190,2**	**96,9**	**10,3**	**6.757,2**	**3.470,3**	**350,4**
Enero	5.572	3.052	392	179,7	98,5	12,6	533,2	297,6	34,5
Febrero	5.181	2.737	342	185,0	97,7	12,2	494,5	266,7	30,0
Marzo	6.016	3.054	335	194,1	98,5	10,8	577,8	296,6	29,7
Abril	5.763	2.992	326	192,1	99,7	10,9	549,9	288,0	28,4
Mayo	5.831	2.990	320	188,1	96,4	10,3	556,4	288,3	27,7
Junio	5.380	2.831	291	179,3	94,4	9,7	513,6	272,8	25,1
Julio	5.854	2.885	302	188,8	93,1	9,7	558,2	278,1	28,8
Agosto	5.825	2.945	300	187,9	95,0	9,7	558,9	284,1	28,7
Setbre.	5.725	2.916	306	190,8	97,2	10,2	553,5	283,9	29,5
Octubre	6.117	2.983	309	197,3	96,2	10,0	621,6	302,8	31,3
Nvbre.	5.804	2.896	264	193,5	96,5	8,8	589,7	294,0	26,8
Dcbre.	6.370	3.100	289	205,5	100,0	9,3	649,9	317.5	29,7

(*) Sin datos.
(1) En servicio desde el 1º de julio de 1942. (2) Incluídos en "Omnibus".

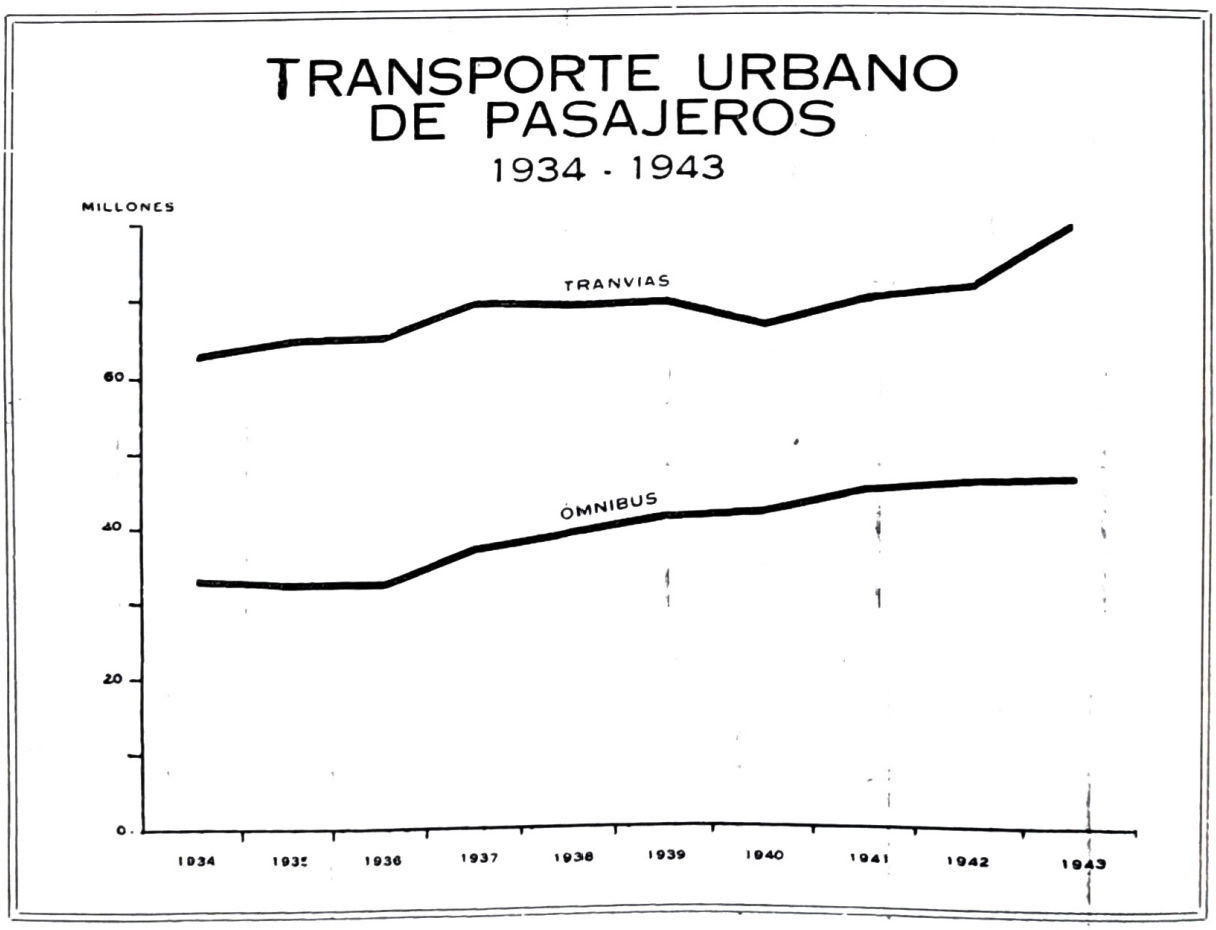

TELEFONOS

157. NUMERO DE APARATOS Y DE ABONADOS, LONGITUD DE LA RED, COMUNICACIONES EFECTUADAS Y PERSONAL — 1939-1943 (*)

Años	Nº de aparatos en servicio		Número de abonados		Longitud de la red		Comunicaciones efectuadas			Personal	
	Automático	A magneto	Automático	A magneto	Local en miles de km.	Subterránea miles de km.	Urbanas (millones)	Interurbanas Salidas	Interurbanas Entradas	De administración	Obreros
1939	22.990	1.170	25.024	1.191	127,3	133,1	99,8	785.391	721.873	155	457
1940	26.185	1.299	24.102	1.276	125,3	134,1	118,5	814.586	993.795	141	411
1941	27.086	1.442	24.998	1.417	141,7	134,9	128,0	841.992	1.027.230	125	441
1942	28.023	1.542	25.628	1.510	143,7	135,0	143,6	886.921	1.126.390	135	466
1943	**28.679**	**1.544**	**26.137**	**1.512**	**146,6**	**137,7**	**149,3**	**922.472**	**1.208.437**	**148**	**526**
Enero	28.090	1.530	25.697	1.498	144,7	137,6	12,1	71.898	94.186	136	463
Febrero	28.210	1.533	25.814	1.502	144,9	137,6	11,6	67.110	87.914	135	469
Marzo	28.316	1.526	25.917	1.495	145,1	137,6	13,2	77.341	101.317	136	463
Abril	28.344	1.530	25.937	1.499	145,2	137,7	12,2	74.917	98.141	135	462
Mayo	28.371	1.533	25.956	1.502	145,4	137,7	12,7	75.164	98.465	137	465
Junio	28.399	1.517	25.965	1.486	145,5	137,7	12,1	74.741	97.911	135	528
Julio	28.497	1.516	26.047	1.485	145,5	137,7	12,0	78.500	102.835	140	522
Agosto	28.525	1.519	26.044	1.488	145,7	137,7	11,9	77.111	101.015	142	522
Setbre.	28.578	1.533	26.091	1.501	145,9	137,7	11,9	76.672	100.440	141	524
Octubre	28.627	1.533	26.103	1.500	146,0	137,7	12,4	79.398	104.011	143	525
Novbre.	28.643	1.530	26.114	1.498	146,3	137,7	13,0	81.420	106.660	146	533
Dicbre.	28.679	1.544	26.137	1.512	146,6	137,7	14,1	88.200	115.542	148	526

(*) Datos de la compañía Unión Telefónica.

TELEGRAFOS

158. NUMERO DE LOCALES HABILITADOS Y DE DESPACHOS EXPEDIDOS Y RECIBIDOS — 1939-1943

Años	Locales habilitados				Despachos expedidos			Despachos recibidos			Total general
	Tel. Nac.	Ferroc.	Partic.	Total	Internos	Internacionales	Total	Internos	Internacionales	Total	
1939	20	16	2	38	394.321	11.460	405.781	421.742	8.483	430.205	835.986
1940	17	14	2	33	401.840	9.561	411.401	433.818	7.590	441.408	852.809
1941	17	14	2	33	381.500	7.840	389.340	440.623	7.050	447.673	837.013
1942	18	13	2	33	398.555	7.301	405.856	468.859	6.813	475.672	881.528
1943	**18**	**14**	**2**	**34**	**447.264**	**6.034**	**453.298**	**549.628**	**5.548**	**555.176**	**1.008.474**

CORREOS

159. LOCALES HABILITADOS Y MOVIMIENTO GENERAL — 1939-1943

Años	Locales habilitados	Correspond. interna expedida		Envíos hechos por las oficinas	Encomiend. internas expedidas	Núm. de valores declarados expedidos
		Simple	Certificada			
1939	27	40.943.843	672.526	800.066	292.220	5.890
1940	25	38.100.660	716.995	912.435	338.135	4.262
1941	26	42.251.660	715.137	771.775	416.202	4.639
1942	26	45.500.074	782.151	813.884	522.341	5.065
1943	**26**	**33.835.339**	**839.045**	**908.465**	**605.225**	**5.400**

Años	Núm. de giros internos emitidos	Núm. de valores al cob. emitidos	Núm. de giros intern. abonados	Núm. de valores al cob. cobrados	Nº de giros internac. emitidos	Producido de correos, en m$n.
1939	91.219	17.978	257.896	7.238	722	1.713.062,45
1940	89.999	24.421	332.552	10.423	1.115	1.688.802,50
1941	92.371	35.763	269.797	8.084	804	1.455.696,00
1942	101.399	51.744	311.111	8.003	559	1.797.706,40
1943	**113.281**	**60.556**	**376.540**	**10.193**	**381**	**1.959.875,34**

160. MOVIMIENTO DE PIEZAS Y VALORES, EN EL AÑO 1943

Correspondencia interna exped.:	**34.454.051**
Simple	*33.835.339*
Cartas y tarjetas postales	14.323.183
Impresos diferidos	11.963.496
Otros impresos	7.140.388
Libres de porte	19.913
Muestras	65.913
Pequeños paquetes	598
Cargo	26.534
Expresos	258.379
Aérea	36.935
Certificados	*839.045*
Cartas	739.596
Impresos	84.164
Muestras	8.866
Aérea	6.238
Pequeños paquetes	181
Envíos hechos por las oficinas:	**908.465**
Oficios	146.452
Valijas (sacos y paquetes)	391.670
Malas	370.343
Encomiendas internas	**605.225**
Expresos	30.786
Contra reembolso	308.204
Aérea	78
Ordinarias	262.738
Granja	3.406
Con valor declarado	13
Valores declarados:	
Al interior:	
Valores	4.429
m$n.	158.621,42
Oficiales:	
Valores	812
m$n.	74.791,70
Al exterior:	
Valores	159
Francos	29.960,35

Producido de correos en m$n.	**1.959.875,34**
Giros internos emitidos:	
Postales:	
Cantidad	103.880
Import. en m$n.	4.029.427,06
Comisión, m$n.	39,769,12
Oficiales:	
Valores	2.917
m$n.	409.643,66
Telegráficos:	
Cantidad	6.484
Import. en m$n.	789.561,12
Comisión, m$n.	5.411,43
Valores al cobro, emitidos:	
Cantidad	60.556
Import. en m$n.	1.231.736,66
Comisión, m$n.	28.296,48
Giros internos, abonados:	
Postales:	
Cantidad	362.338
Import. en m$n.	12.353.680,77
Oficiales:	
Valores	1.196
m$n.	228.872,53
Telegráficos:	
Cantidad	13.006
Import. en m$n.	864.546,39
Valores al cobro, cobrados:	
Cantidad	10.193
Import .en m$n.	133.116,99
Giros internacionales emitidos:	
Cantidad	381
Import. en m$n.	15.691,65
Comisión, m$n.	219,05
Giros internacionales abonados:	
Postales:	
Cantidad	271
Import. en m$n.	28.184,90
Bonos postales cobrados:	
Valores	107.262
Import. en m$n.	582.024,70

VEHICULOS

161. NUMERO DE LOS PATENTADOS EN EL MUNICIPIO, A TRACCION MECANICA — 1939 - 1943

Años	AUTOMOVILES			Camiones	Omnibus	Autos de excurs.	Motocicletas	Triciclos a motor	Acoplados	Total
	Particular	Taxis	Total							
1939	6.751 *	683	7.434	4.005	—	—	93	—	169	11.701
1940	6.913 *	682	7.595	4.167	—	—	53	14	168	11.997
1941	7.713 *	754	8.467	4.777	—	—	78	21	249	13.592
1942	7.271 *	694	7.965	4.898	89	1	70	31	244	13.298
1943	7.110 *	617	7.727	5.020	57	—	86	27	287	13.204

162. NUMERO DE LOS PATENTADOS EN EL MUNICIPIO A TRACCION A SANGRE. — 1939 - 1943

Años	Carruajes				Carros	Triciclos	Bicicletas			Total
	Particulares	de cochería	de plaza	Total			sin canasto	con canasto	Total	
1939	197	61	99	357	4.679	852	—	—	—	5.888
1940	129	52	86	267	3.683	809	18.110	2.069	20.179	24.938
1941	161	66	89	316	4.655	1.017	19.040	2.496	21.536	27.524
1942	179	60	86	325	4.670	1.024	21.959	1.974	23.933	29.952
1943	207	63	80	350	4.986	1.079	18.796	2.754	21.550	27.965

(*) Se incluyen las chapas oficiales, gratis y de servicios públicos acordadas en el año.

VEHICULOS

163. NUMERO DE LOS PATENTADOS, POR CLASE Y CATEGORIA, EN 1943

Clase de Vehículos	Enero	Febrero	Marzo	Abril	Mayo	Junio	Julio	Agosto	Setiem.	Octubre	Novlem.	Diciem.	Total
A TRACCION MECANICA	1.865	3.762	4.076	1.798	259	224	363	236	157	266	137	61	13.204
Automóviles	1.145	2.189	2.330	1.090	125	162	219	137	71	151	75	33	7.727
Particulares	*1.141*	*2.122*	*2.173*	*768*	*108*	*157*	*207*	*132*	*64*	*142*	*64*	*32*	7.110
2ª categoría "A"	98	245	272	92	6	7	19	7	6	21	13	4	790
2ª „ "B"	233	471	498	186	16	23	38	22	13	41	18	6	1.565
2ª „ "C"	175	367	359	128	11	16	23	15	13	16	7	8	1.138
2ª „ "D"	498	819	771	227	25	43	59	42	17	49	17	7	2.574
2ª „ "E"	117	186	193	68	8	14	20	12	3	6	4	2	633
2ª „ "F"	14	14	21	7	1	1	1	2	2	2	—	—	65
2ª „ "G"	2	7	10	3	—	—	1	—	1	—	—	—	24
De excursión	—	—	—	1	—	—	—	—	—	—	—	—	1
Diferenc. patentes .	1	5	9	14	13	16	39	26	6	—	—	—	129
Chapas sin cargo (1)													
"Oficial"	—	—	—	—	3	17	2	2	2	2	2	2	32
"C. Consular" ...	—	—	1	—	—	—	—	—	—	—	—	—	1
"Gratis"	—	—	3	6	5	4	2	—	—	—	—	—	20
"C. Deliberante".	3	5	2	—	—	—	—	—	—	—	—	—	10
"Ensayo"	—	2	7	1	—	—	—	1	—	—	1	—	12
"Gob. Nacional" .	—	—	6	9	15	9	1	2	—	5	—	1	48
"Gob. Provincial"	—	—	—	2	3	5	—	—	—	—	1	2	13
"Serv. Municip." .	—	—	—	—	—	—	2	—	—	—	1	—	3
"E. Concesión" ..	—	—	21	24	2	2	—	1	1	—	—	—	51
"Municipalidad" .	—	1	—	—	—	—	—	—	—	—	—	—	1
Taxímetros	*4*	*67*	*157*	*322*	*17*	*5*	*12*	*5*	*7*	*9*	*11*	*1*	617
Camiones	689	1.492	1.594	630	123	54	121	75	77	90	52	23	5.020
6ª categoría "A" ..	69	120	156	76	17	8	9	9	8	17	6	3	498
6ª „ "B" ..	357	696	769	309	34	17	43	35	40	32	27	12	2.371
6ª „ "C" ..	144	344	290	100	23	14	22	15	18	20	11	7	1.008
6ª „ "D" ..	39	130	135	32	13	3	11	5	4	9	2	—	383
6ª „ "E" ..	15	35	44	11	6	2	2	1	—	2	1	—	119
6ª „ "F" ..	5	24	28	13	2	2	3	3	1	5	4	—	90
6ª „ "G" ..	—	8	5	1	—	—	—	—	1	—	—	—	15
Diferenc. patentes .	60	135	167	88	28	8	31	7	5	5	1	1	536
Omnibus	1	1	5	30	2	2	11	3	—	—	—	2	57
Motocicletas	12	16	27	8	—	1	5	1	3	8	5	—	86
Triciclos a motor ...	6	8	6	1	2	—	1	2	—	—	1	—	27
Acoplados	12	56	114	39	7	5	6	18	6	17	4	3	287
10ª categoría "A" ..	—	22	43	12	4	2	1	7	2	6	2	1	102
10ª „ "B" ..	11	33	71	27	3	2	5	11	4	11	2	2	182
10ª „ "D" ..	1	1	—	—	—	1	—	—	—	—	—	—	3
A TRACCION A SANGRE	252	1.593	1.933	1.265	346	115	269	155	80	258	104	45	6.415
Carruajes particul. (2)	7	50	61	29	5	2	21	16	4	8	3	1	207
Carruajes cochería (3)	—	6	38	19	—	—	—	—	—	—	—	—	63
Carruajes de plaza (4)	1	39	33	7	—	—	—	—	—	—	—	—	80
Carros de tráfico	176	1.162	1.484	1.060	324	102	215	120	62	172	70	39	4.986
7ª cat. "A" Chatas	4	27	60	24	6	4	1	3	1	5	2	2	139
7ª cat. "B" Jardineras de 4 ruedas .	9	73	64	15	2	1	3	4	2	7	2	—	182
7ª cat. "C" Jardineras de 2 ruedas .	42	390	361	363	232	63	65	25	15	18	10	5	1.589
7ª cat. "D" Carros de 1 caballo	75	443	661	456	38	11	100	60	22	29	11	8	1.914
7ª cat. "E" Carros de 2 caballos	9	48	68	17	4	1	17	7	4	6	1	3	185
7ª cat. "F" Carros de mano	35	179	266	177	38	19	29	20	17	105	43	21	949
Chapas adicionales	2	2	4	8	4	3	—	1	1	2	1	—	28
Triciclos	68	336	317	150	17	11	33	19	14	78	31	5	1.079

(1) No se computan las chapas en circulación expedidas en años anteriores. (2) Tilburys. (3) Berlinas coupées. (4) En general.

XII — ENSEÑANZA

PRIMARIA

164. NUMERO DE ESCUELAS Y DE SECCIONES DE GRADOS. — ALUMNOS INSCRIPTOS, POR SEXOS — 1943

ESCUELAS	Número de escuelas	Número de secciones de grado al iniciarse el ciclo (1)							Alumnos inscriptos	
		Pre-escol.	1º	2º	3º	4º	5º	6º	Total	M.	F.
Provinciales	*114*	*2*	*292*	*271*	*266*	*249*	*225*	*197*	1.502	*24.173*	*19.739*
Diurnas (niños)	98	2	275	254	251	237	214	182	1.415	21.647 (2)	19.266 (2)
Vespertinas (adultas)	3	—	2	3	2	2	—	—	9	—	108 (3)
Nocturnas (adultos)	8	—	6	7	7	9	11	15	55	1.979 (3)	—
Especiales (intern.)	5	—	9	7	6	1	—	—	23	547 (3)	365 (3)
Nacionales	*5*	*10*	*30*	*12*	*13*	*11*	*9*	*9*	94	*1.171*	*1.908*
Cursos de aplicación (niños) (4)	3	10	15	7	7	8	9	9	65	691 (5)	1.473 (5)
Láinez (niños)	2	—	15	5	6	3	—	—	29	480 (2)	435 (2)
Particulares	*53*	*31*	*63*	*45*	*43*	*40*	*37*	*32*	291	*3.258*	*4.101*
De niños	51	31	60	43	43	40	37	32	286	3.258 (3)	3.949 (3)
De adultas	2	—	3	2	—	—	—	—	5	—	152 (3)
Total	172	43	385	328	322	300	271	238	1.887	28.602	25.748

165. NUMERO DE ALUMNOS INSCRIPTOS, POR GRADOS Y SEGUN SEXOS — 1943

ESCUELAS	Pre-escolar		1er. Grado		2º Grado		3er. Grado		4º Grado		5º Grado		6º Grado	
	M.	F.	M.	F.	M.	F.	M.	F.	M.	F.	M.	F.	M.	F.
Provinciales	*38*	*24*	*4.738*	*4.054*	*4.544*	*3.917*	*4.406*	*3.724*	*3.926*	*3.150*	*3.538*	*2.702*	*2.983*	*2.166*
Diurnas (2)	38	24	4.472	3.889	4.204	3.763	3.993	3.600	3.501	3.123	3.054	2.701	2.385	2.166
Vespertinas (3)	—	—	—	19	—	34	—	30	—	23	—	—	—	—
Nocturnas (3)	—	—	67	—	165	—	286	—	379	—	484	—	598	—
Especiales (3)	—	—	199	146	175	120	127	94	46	4	—	1	—	—
Nacionales	*95*	*182*	*414*	*564*	*183*	*266*	*173*	*263*	*145*	*230*	*72*	*200*	*89*	*203*
C. de aplicación	95	182	167	349	90	174	83	187	95	178	72	200	89	203
Láinez (2)	—	—	247	215	93	92	90	76	50	52	—	—	—	—
Particulares	*419*	*559*	*618*	*1.040*	*441*	*648*	*501*	*510*	*509*	*469*	*415*	*476*	*355*	*399*
De niños (3)	419	559	618	927	441	609	501	510	509	469	415	476	355	399
De adultas (3)	—	—	—	113	—	39	—	—	—	—	—	—	—	—
Total	552	765	5.770	5.658	5.168	4.831	5.080	4.497	4.580	3.849	4.025	3.378	3.427	2.768

166. ASISTENCIA MEDIA ANUAL, POR GRADOS Y SEGUN SEXOS — 1943

ESCUELAS	Pre-escolar		1er. Grado		2º Grado		3er. Grado		4º Grado		5º Grado		6º Grado	
	M.	F.	M.	F.	M.	F.	M.	F.	M.	F.	M.	F.	M.	F.
Provinciales	*28*	*22*	*4.232*	*3.648*	*3.933*	*3.475*	*3.823*	*3.310*	*3.429*	*2.811*	*3.107*	*2.477*	*2.628*	*1.965*
Diurnas	28	22	4.113	3.554	3.791	3.385	3.620	3.253	3.171	2.788	2.785	2.477	2.212	1.965
Vespertinas	—	—	—	9	—	21	—	16	—	18	—	—	—	—
Nocturnas	—	—	44	—	85	—	156	—	241	—	322	—	416	—
Especiales	—	—	75	85	57	69	47	41	17	5	—	—	—	—
Nacionales	—	—	*216*	*187*	*80*	*84*	*85*	*70*	*43*	*49*	—	—	—	—
C. de aplicación	*	*	*	*	*	*	*	*	*	*	*	*	*	*
Láinez	—	—	216	187	80	84	85	70	43	49	—	—	—	—
Particulares	*334*	*433*	*531*	*853*	*389*	*551*	*451*	*440*	*469*	*422*	*392*	*433*	*336*	*358*
De niños	334	433	531	788	389	535	451	440	469	422	392	433	336	358
De adultas	—	—	—	65	—	16	—	—	—	—	—	—	—	—
Total	362	455	4.979	4.688	4.402	4.110	4.359	3.820	3.941	3.282	3.499	2.910	2.964	2.323

(1) Cuando existen aulas donde se imparte enseñanza para más de un curso, se ha computado como una sola sección de grado y asignado al más inferior de los cursos allí desarrollados. (2) Total de alumnos inscriptos al primer día hábil del ciclo. (3) Inscriptos durante todo el ciclo. (4) Anexos a las escuelas normales nacionales. (5) Inscriptos al último día hábil. (*) Sin datos.

167. NUMERO DE ALUMNOS PROMOVIDOS, POR GRADOS Y SEGUN SEXO — 1943

ESCUELAS	Pre-escolar		1er. Grado		2º Grado		3er. Grado		4º Grado		5º Grado		6º Grado	
	M.	F.	M.	F.	M.	F.	M.	F.	M.	F.	M.	F.	M.	F.
Provinciales ...	*31*	*26*	*3.496*	*3.254*	*3.502*	*3.114*	*3.140*	*2.774*	*2.902*	*2.469*	*2.759*	*2.310*	*2.610*	*2.058*
Diurnas	31	26	3.426	3.148	3.396	3.035	2.984	2.724	2.689	2.444	2.508	2.310	2.265	2.058
Vespertinas ..	—	—	—	8	—	22	—	18	—	23	—	—	—	—
Nocturnas ...	—	—	33	—	72	—	137	—	197	—	251	—	345	—
Especiales ...	—	—	37	98	34	57	19	32	16	2	—	—	—	—
Nacionales	—	—	*138*	*138*	*57*	*63*	*57*	*44*	*32*	*51*	—	—	—	—
C. de aplicac.	*	*	*	*	*	*	*	*	*	*	*	*	*	*
Láinez	—	—	138	138	57	63	57	44	32	51	—	—	—	—
Particulares ...	*239*	*352*	*501*	*830*	*363*	*566*	*429*	*434*	*443*	*416*	*374*	*432*	*342*	*386*
de niños	239	352	501	770	363	537	429	434	443	416	374	432	342	386
de adultas ...	—	—	—	60	—	29	—	—	—	—	—	—	—	—
Total	270	378	4.135	1.422	3.922	3.743	3.626	3.252	3.377	2.936	3.133	2.742	2.952	2.444

168. PERSONAL, POR JERARQUIA Y SEGUN SEXOS — 1943

ESCUELAS	Directivo		Docente		Especial		Servicio		Total	
	M.	F.	M.	F.	M.	F.	M.	F.	M.	F.
Provinciales	*40*	*174*	*124*	*1.374*	*30*	*226*	*23*	*282*	217	2.056
Diurnas (niños)	27	171	51	1.361	24	225	13	274	115	2.031
Vespertinas (adultas)	1	2	—	5	—	—	—	—	1	7
Nocturnas (adultos) .	8	—	61	2	—	—	4	8	73	10
Especiales (internad.)	4	1	12	6	6	1	6	—	28	8
Nacionales	*2*	*9*	*14*	*86*	—	*11*	*1*	*1*	17	107
C. de aplicac. (niños)	2	6	11	60	—	10	—	—	13	76
Láinez (niños)	—	3	3	26	—	1	1	1	4	31
Particulares	*26*	*39*	*64*	*206*	*19*	*67*	*22*	*50*	131	362
de niños	26	38	64	202	19	65	21	48	130	353
de adultas	—	1	—	4	—	2	1	2	1	9
Total	68	222	202	1.666	49	304	46	333	365	2.525

SECUNDARIA

169. NUMERO DE DIVISIONES DE CURSOS. — ALUMNOS REGULARES INSCRIPTOS, POR SEXOS Y SEGUN NACIONALIDAD — 1943

ESTABLECIMIENTOS	DIVISIONES							ALUMNOS INSCRIPTOS			
								Masculinos		Femeninos	
	1er. año	2º año	3er. año	4º año	5º año	6º año	Total	Arg.	Ext.	Arg.	Ext.
Nacionales	*45*	*41*	*37*	*27*	*18*	*6*	174	*3.387*	*106*	*1.919*	*31*
Colegios nacionales	*11*	*10*	*10*	7	7	—	45	*1.091*	*17*	*449*	*9*
Nº 1	5	4	4	3	3	—	19	664	10	—	—
„ 2	3	3	3	2	2	—	13	427	7	—	—
Liceo de Señoritas	3	3	3	2	2	—	13	—	—	440	9
Escuelas Normales	*8*	*8*	*8*	*8*	—	—	32	*254*	—	*909*	7
Nº 1	3	3	3	3	—	—	12	—	—	468	—
„ 2	3	3	3	3	—	—	12	—	—	441	7
„ 3	2	2	2	2	—	—	8	254	—	—	—
Escuelas Comerciales	*14*	*11*	*9*	*9*	*8*	*3*	54	*1.347*	*66*	*249*	*8*
Sup. Nac. de Comercio (1)	9	7	6	6	5	2	35	1.045	53	126	6
Nacional de Comercio ...	5	4	3	3	3	1	19	302	13	123	2
Escuela Industrial (2)	*5*	*5*	*4*	*3*	*3*	*3*	23	*678*	*22*	*1*	—
Profesorados (3)	*6*	*6*	*6*	—	—	—	18	*8*	—	*309*	*5*
Nº 1 (4)	4	4	4	—	—	—	12	2	—	255	5
„ 2 (5)	2	2	2	—	—	—	6	6	—	54	—
Curso de Calígrafos (6) ...	*1*	*1*	—	—	—	—	2	9	*1*	*11*	*2*
Particulares Incorporados (7)	*27*	*27*	*22*	*20*	*9*	—	105	*1.252*	*34*	*1.506*	*14*
Total	72	68	59	47	27	6	279	4.639	140	3.425	45

(*) Sin datos. (1) Preparatoria anexa a la Fac. de Ciencias Económicas, Comerciales y Políticas. (2) Preparatoria anexa a la Fac. de Ciencias Matemáticas. (3) Anexos a las Escuelas Normales. (4) Profesorado de Letras, Ciencias, Francés e Inglés. (5) Profesorado de Música y Dibujo. (6) Escuela Superior Nacional de Comercio. (7) Dieciséis establecimientos.

170. NUMERO DE ALUMNOS REGULARES INSCRIPTOS, POR AÑOS QUE CURSAN Y SEGUN SEXOS — 1943

Establecimientos	1er. año		2º año		3er. año		4º año		5º año		6º año	
	M.	F.	M.	F.	M.	F.	M.	F.	M.	F.	M.	F.
Nacionales	*961*	*543*	*722*	*526*	*675*	*463*	*563*	*332*	*441*	*86*	*131*	—
Colegios Nacionales ..	*295*	*120*	*229*	*120*	*227*	*68*	*192*	*80*	*165*	*61*	—	—
Nº 1	175	—	137	—	139	—	116	—	107	—	—	—
Nº 2	120	—	92	—	88	—	76	—	58	—	—	—
Liceo de Señoritas .	—	120	—	120	—	68	—	80	—	61	—	—
Escuelas Normales ..	*80*	*238*	*71*	*233*	*60*	*231*	*43*	*214*	—	—	—	—
Nº 1	—	118	—	120	—	124	—	106	—	—	—	—
Nº 2	—	120	—	113	—	107	—	108	—	—	—	—
Nº 3	80	—	71	—	60	—	43	—	—	—	—	—
Escuelas Comerciales	*379*	*66*	*284*	*64*	*269*	*64*	*222*	*38*	*201*	*25*	*58*	—
Sup. Nac. de Comer.	288	36	227	28	210	31	172	20	159	17	42	—
Nacional de Comer.	91	30	57	36	59	33	50	18	42	8	16	—
Escuela Industrial ..	*200*	—	*130*	*1*	*116*	—	*106*	—	*75*	—	*73*	—
Profesorados	*2*	*113*	*3*	*101*	*3*	*100*	—	—	—	—	—	—
Nº 1	—	94	1	81	1	85	—	—	—	—	—	—
Nº 2	2	19	2	20	2	15	—	—	—	—	—	—
Curso de Calígrafos ..	*5*	*6*	*5*	*7*	—	—	—	—	—	—	—	—
Particulares Incorporad.	*430*	*402*	*284*	*438*	*188*	*362*	*215*	*309*	*169*	*9*	—	—
Total	**1.391**	**945**	**1.006**	**964**	**863**	**825**	**778**	**641**	**610**	**95**	**131**	—

171. ASISTENCIA MEDIA ANUAL DE LOS ALUMNOS REGULARES, POR AÑOS Y SEGUN SEXOS — 1943

Establecimientos	1er. año		2º año		3er. año		4º año		5º año		6º año	
	M.	F.	M.	F.	M.	F.	M.	F.	M.	M.	F.	F.
Nacionales	*851*	*481*	*644*	*455*	*591*	*402*	*458*	*284*	*373*	*69*	*113*	—
Colegios Nacionales ..	*251*	*91*	*187*	*88*	*188*	*46*	*142*	*62*	*130*	*49*	—	—
Nº 1	152	—	120	—	125	—	102	—	92	—	—	—
Nº 1	99	—	67	—	63	—	40	—	38	—	—	—
Liceo de Señoritas .	—	91	—	88	—	46	—	62	—	49	—	—
Escuelas Normales ..	*73*	*222*	*68*	*215*	*59*	*205*	*42*	*188*	—	—	—	—
Nº 2	—	111	—	109	—	108	—	93	—	—	—	—
Nº 2	—	111	—	106	—	97	—	95	—	—	—	—
Nº 3	73	—	68	—	59	—	42	—	—	—	—	—
Escuelas Comerciales	*349*	*62*	*264*	*58*	*239*	*63*	*191*	*34*	*179*	*20*	*51*	—
Sup. Nac. de Comer.	265	35	210	26	186	34	146	18	141	15	36	—
Nac. de Comercio ..	84	27	54	32	53	29	45	16	38	5	15	—
Escuela Industrial ..	*174*	—	*119*	—	*103*	—	*83*	—	*64*	—	*62*	—
Profesorados	*2*	*101*	*3*	*88*	*2*	*88*	—	—	—	—	—	—
Nº 1	—	85	1	71	—	74	—	—	—	—	—	—
Nº 2	2	16	2	17	2	14	—	—	—	—	—	—
Curso de Calígrafos ..	*2*	*5*	*3*	*6*	—	—	—	—	—	—	—	—
Particulares Incorporad.	*395*	*369*	*256*	*404*	*175*	*328*	*203*	*280*	*158*	*6*	—	—
Total	**1.246**	**850**	**900**	**859**	**766**	**730**	**661**	**564**	**531**	**75**	**113**	—

172. NUMERO DE ALUMNOS REGULARES Y LIBRES APROBADOS — 1943 (1)

Establecimientos	REGULARES						LIBRES					
	1er. año	2º año	3º año	4º año	5º año	6º año	1er. año	2º año	3º año	4º año	5º año	6º año
Nacionales:												
Colegios Nacionales .	*230*	*209*	*166*	*114*	*117*	—	*58*	*60*	*59*	*42*	*41*	—
Nº 1	104	89	65	48	45	—	6	13	14	14	7	—
Nº 2	58	45	51	22	25	—	4	8	4	8	1	—
Liceo de Señoritas	68	75	50	44	47	—	48	39	41	20	33	—
Escuelas Normales .	*227*	*235*	*204*	*206*	—	—	*2*	—	—	—	—	—
Nº 1	90	102	82	82	—	—	—	—	—	—	—	—
Nº 2	84	82	87	87	—	—	—	—	—	—	—	—
Nº 3	53	51	35	37	—	—	2	—	—	—	—	—
Escuelas Comerciales	*216*	*169*	*119*	*65*	*115*	*33*	*6*	*5*	*14*	*10*	*5*	*4*
Sup. Nac. de Comer.	151	122	87	48	89	24	3	4	14	8	5	4
Nac. de Comercio .	65	47	32	17	26	9	3	1	—	2	—	—
Escuela Industrial ..	*63*	*55*	*43*	43	*41*	*66*	*15*	*5*	*6*	*8*	*1*	*2*
Profesorados	*110*	*101*	*102*	—	—	—	—	—	—	—	—	—
Nº 1	89	79	85	—	—	—	—	—	—	—	—	—
Nº 2	21	22	17	—	—	—	—	—	—	—	—	—
Curso de calígrafos .	*8*	*8*	—	—	—	—	*5*	—	—	—	—	—
Particulares Incorporad.	*591*	*578*	*383*	*369*	*131*	—	—	—	—	—	—	—
Total	1.445	1.355	1.017	797	404	99	86	70	79	60	47	6

173. PROFESORADO Y GASTOS (en m$n.) — 1943

Establecimientos	PROFESORES			GASTOS					
	Masculino	Femenino	Total	Sueldos docentes	Sueldos personal administr.	Alquileres	Sueldos personal de servicio	Gastos generales	Total
Nacionales	*434*	*337*	*771*	*2.775.170*	*164.483*	*97.020*	*93.053*	*58.125*	*3.187.851*
Colegios Nacionales	*146*	*107*	*253*	*648.785*	*59.903*	—	*23.093*	*5.815*	*737.596*
Nº 1	66	34	100	268.663	24.777	—	12.298	1.938	307.676
Nº 2	44	28	72	186,874	18.326	—	6.955	2.423	214.579
Lic. de Señoritas	36	45	81	193.248	16.800	—	3.840	1.454	215.342
Escuelas Normales	*60*	*123*	*187*	*1.022.493*	*45.120*	*21.000*	*34.800*	*7.268*	*1.130.681*
Nº 1 ..... (2)	10	45	55	466.606	17.520	—	9.600	2.423	496.149
Nº 2 ..... (3)	12	57	69	356.831	19.200	—	13.680	2.422	392.133
Nº 3	38	21	59	199.056	8.400	21.000	11.520	2.423	242.399
Esc. Comerciales .	*142*	*50*	*192*	*766.488*	*48.600*	*22.200*	*23.160*	*9.153*	*869.601*
S. Nac. Com. (4)	70	19	93	495.528	36.360	—	20.160	7.700	559.748
Nac. de Comercio	68	31	99	270.960	12.240	22.200	3.000	1.453	309.853
Escuela Industrial	*60*	*11*	*71*	*337.404*	*10.860*	*53.820*	*12.000*	*35.889*	*449.973*
Profesorados	*23*	*46*	*69*	—	—	—	—	—	—
Nº 1	12	36	48	—	—	—	—	—	—
Nº 2	11	10	21	—	—	—	—	—	—
Curso de Calígraf.	*3*	—	*3*	—	—	—	—	—	—
Partic. Incorporados	*116*	*169*	*285*	*	*	*	*	*	*
Total	550	506	1.056	2.775.170	164.483	97.020	93.053	58.125	3.187.851

(*) Sin datos.
(1) Excluídos los promovidos aprobados en complementarios.
(2) En "GASTOS" se incluyen los del Jardín de Infantes Dto. de Aplicación Profesorados.
(3) Idem los de los Profesorados.
(4) Idem los del Curso de Calígrafos.

UNIVERSITARIA

174. NUMERO DE ALUMNOS REGULARES INSCRIPTOS, POR AÑOS Y SEGUN SEXOS — 1943

Facultad	CURSOS												TOTAL	
	1er. año		2º año		3er. año		4º año		5º año		6º año			
	M.	F.	M.	F.	M.	F.	M.	F.	M.	F.	M.	F.	M.	F.
Ciencias Médicas	658	160	588	103	432	97	449	82	180	19	257	6	2.564	467
Medicina	408	29	429	23	295	13	289	8	147	12	257	6	1.825	91
Odontología	49	17	36	17	49	22	61	31	33	7	—	—	228	94
Farmacia	133	82	71	45	88	53	99	43	—	—	—	—	391	223
Obstetricia	—	9	—	6	—	9	—	—	—	—	—	—	—	24
Bioquímica	68	23	52	12	—	—	—	—	—	—	—	—	120	35
Ciencias Matemáticas	260	10	181	10	114	5	55	5	68	2	46	1	724	33
Ingeniería	191	—	110	—	79	—	48	1	48	1	46	1	522	3
Arquitectura	51	8	44	10	10	5	7	4	20	1	—	—	132	28
Agrimensura	18	2	27	—	25	—	—	—	—	—	—	—	70	2
Ciencias Económicas, Comerc. y Políticas	147	8	92	3	94	8	47	2	37	2	—	—	417	23
Doct. en Cienc. Econ.	—	—	—	—	—	—	47	1	34	1	—	—	81	2
„ en Diplomacia.	—	—	—	—	—	—	—	1	—	1	—	—	—	2
„ en Cienc. Polít.	3	—	1	1	1	—	—	—	3	—	—	—	8	1
Cont Públ. y Per. Par.	130	6	89	2	86	5	—	—	—	—	—	—	305	13
Lic. p. el Serv. Consul.	14	2	2	—	7	3	—	—	—	—	—	—	23	5

175. NUMERO DE ALUMNOS LIBRES INSCRIPTOS, POR AÑOS Y SEGUN SEXOS — 1943

Facultad	CURSOS												TOTAL	
	1er año		2º año		3er. año		4º año		5º año		6º año			
	M.	F.	M.	F.	M.	F.	M.	F.	M.	F.	M.	F.	M.	F.
Ciencias Médicas	—	—	127	21	214	18	64	12	75	—	24	3	504	54
Medicina	—	—	85	1	192	7	45	1	75	—	24	3	421	12
Odontología	—	—	—	—	—	—	—	—	—	—	—	—	—	—
Farmacia	—	—	34	17	22	11	19	11	—	—	—	—	75	39
Obstetricia	—	—	—	—	—	—	—	—	—	—	—	—	—	—
Bioquímica	—	—	8	3	—	—	—	—	—	—	—	—	8	3
Ciencias Matemáticas	6	—	3	—	2	—	2	—	2	—	—	—	15	—
Ingeniería	3	—	1	—	1	—	1	—	—	—	—	—	6	—
Arquitectura	2	—	2	—	—	—	1	—	2	—	—	—	7	—
Agrimensura	1	—	—	—	1	—	—	—	—	—	—	—	2	—
Ciencias Económicas, Comerciales y Políticas	15	—	6	—	7	1	1	—	3	—	—	—	32	1
Doct. en Cienc. Económ.	—	—	—	—	—	—	1	—	—	—	—	—	1	—
„ „ Diplomacia	—	—	—	—	—	—	—	—	2	—	—	—	2	—
„ „ Cienc. Políticas	1	—	—	—	1	—	—	—	1	—	—	—	3	—
Contador Púb. y Per. Par.	8	—	1	—	—	—	—	—	—	—	—	—	9	—
Lic. p. el Serv. Consular	6	—	5	—	6	1	—	—	—	—	—	—	17	1

176. NUMERO DE EXAMENES TOMADOS — 1943

Facultad	CON CLASIFICACION DE:										Exámenes no tomados		Total de permisos de exámenes	
	Sobresaliente		Distinguido		Otras notas		Reprobado		Total de exámenes					
	Alumnos Regulares	Alumnos Libres	Alumnos Regulares	Alumnos Libres	Alumnos Regulares	Alumnos Libres	Alumnos Regulares	Alumnos Libres	Alumnos Regulares	Alumnos Libres	Alumnos Regulares	Alumnos Libres	Alumnos Regulares	Alumnos Libres
Cienc. Médicas	186	15	676	70	3.355	466	1.627	239	5.844	790	2.833	175	8.677	965
Cienc. Matem.	338	6	507	29	1.135	131	532	118	2.512	284	382	33	2.894	317
Cienc. Econ. Comerc. y Polít.	24	3	120	10	434	29	298	24	876	66	612	40	1.488	106
Total	548	24	1.303	109	4.924	626	2.457	381	9.232	1.140	3.827	248	13.059	1.388

177. NUMERO DE TITULOS OTORGADOS — 1943

Nacionalidad	Facultad de Ciencias Médicas								Fac. de Cienc. Matemáticas			Fac. de Cienc. Económ. Comerc. y Políticas				
	Doctor en Medicina	Médico Cirujano	Doctor en Odontología	Odontólogo	Farmacéutico	Doctor en Bioquímica	Partera	Médico Legista	Ingeniero Civil	Arquitecto	Agrimensor	Doctor en C. Económ.	Doctor en Diplomacia	Doctor en C. Políticas	Cont. Púb. y Per. Part.	Licenciado Serv. Consul
Argentinos	8	145	5	73	116	27	16	8	21	11	11	2	1	1	20	6
Extranjeros ...	2	9	—	5	8	1	2	1	—	—	—	2	—	—	—	—
Total	10	154	5	78	124	28	13	9	21	11	11	4	1	1	20	6

178. PROFESORADO — 1943

Facultad	TITULARES						SUPLENTES O ADULTOS					
	Argentin.		Extranj.		Total		Argent.		Extranj.		Total	
	M	F	M	F	M	F	M	F	M	F	M	F
Ciencias Médicas	53	3	—	—	53	3	106	3	1	—	107	3
Ciencias Matemáticas	27	—	4	—	31	—	10	1	1	—	11	1
Cienc. Econ. Com. y Polít.	13	—	1	—	14	—	16(1)	—	—	—	16	—

(1) Excluídos los profesores adjuntos que son a la vez titulares.

179. SITUACION FINANCIERA — 1943

Facultades	RECURSOS		GASTOS							
	Subvenc. Univers.	Otros recurs.	Mant. Inst.	Mant. laborat.	Adquis. libros y publicaciones	Sueldos personal			Generales	Otros
						Admin.	Docente	Servic.		
C. Económicas ..	321.940	—	(1)	(1)	(2)	38.940	247.260	12.480	10.760	12.500
C. Médicas (3) ..	1.452.600	1.000	43.940	97.600	8.260	192.960	871.560	171.190	56.270	11.820
C. Matemáticas .	619.070	4.185	21.962	31.745	9.820	59.880	428.820	33.060	33.783	4.185

(1) Distribuído entre "Generales" y Escuela Sup. Nacional de Comercio.
(2) Incluído en "Generales" m$n. 100.—. Ver también biblioteca pública "Est. Zeballos".
(3) En "Recursos" y "Gastos" no están comprendidos los que corresponden a los Hospitales Centenario y de Alienados, anexos a la Facultad.

ESPECIAL

180. NUMERO DE ALUMNAS INSCRIPTAS REGULARES Y LIBRES. ASISTENCIA MEDIA EN LAS ESCUELAS DE OFICIOS PARA MUJERES — 1943

Escuelas	ALUMNAS INSCRIPTAS							ASISTENCIA MEDIA DE LAS REGULARES			
	REGULARES				TOTAL		LIBRES				
	Preparatorio	1r. año	2º año	3r. año	Argent.	Extr.		Preparatorio	1º año	2º año	3r. año
Provinciales	*830*	*509*	*428*	*336*	*2.066*	*57*	*1.670*	*637*	*421*	*378*	*283*
Nº 1	193	207	171	141	692	20	629	137	166	148	87
„ 2	168	83	103	99	447	6	195	122	69	103	99
„ 3	157	88	64	53	356	6	174	139	73	50	44
„ 4	13	13	8	6	35	5	92	11	11	7	5
„ 5	65	29	24	19	129	8	155	50	24	20	17
„ 6	110	34	21	15	177	3	181	90	31	18	14
„ 7	64	29	21	11	118	7	140	55	27	19	8
„ 8	60	26	16	12	112	2	104	42	20	13	9
Nacional (1)	*115*	*111*	*83*	*55*	*333*	*11*	—	*88*	*102*	*73*	*54*
Total	945	620	513	411	2.421	68	1.670	735	523	453	337

(1) Escuela Profesional de Mujeres.

121. NUMERO DE DIVISIONES, PROFESORADO Y GASTOS (en m$n.) DE LAS ESCUELAS DE OFICIOS PARA MUJERES — 1943

Escuelas	DIVISIONES					PROFESORES		GASTOS				
								SUELDOS			Alquileres	Gastos generales
	Prepar.	1er. año	2º año	3er. año	Total	M	F	Personal docent.	Personal admin. técnico	Personal de servicio		
Provinciales ..	59	53	50	33	195	2	194	250.960	53.000	10.920	26.280	3.730
Nº 1	15	15	13	6	49	—	63	80.640	3.600	2.520	9.600	450
„ 2	6	7	8	6	27	—	40	50.320	17.400	1.680	4.800	600
„ 3	14	11	12	9	46	—	39	54.240	10.200	1.680	4.080	600
„ 4	5	2	1	1	9	—	4	4.800	1.800	840	1.800	284
„ 5	3	3	3	2	11	1	11	13.200	4.200	840	1.200	574
„ 6	6	5	4	3	18	1	15	20.400	8.400	1.680	2.400	450
„ 7	5	5	5	3	18	—	11	13.680	6.000	840	960	450
„ 8	5	5	4	3	17	—	11	13.680	1.400	840	1.440	192
Nacional	7	6	5	2	20	—	26	75.840	2.400	3.840	9.120	1.453
Total ...	66	59	55	35	215	2	220	326.800	55.400	14.760	35.400	5.243

122. NUMERO DE ALUMNOS INSCRIPTOS Y ASISTENCIA MEDIA EN LAS ESCUELAS TECNICAS PARA VARONES — 1943

Escuelas	ALUMNOS INSCRIPTOS						ASISTENCIA MEDIA			
	1er. año	2º año	3er. año	4º año	Total		1er. año	2º año	3er. año	4º año
					Argent.	Extr.				
Provincial (1)	90	62	42	17	204	7	87	59	41	16
Nacionales	313	138	103	51	587	18	287	121	94	41
Tecn. de Oficios 1	113	80	62	15	265	5	106	71	58	9
„ „ „ 2	80	58	41	36	206	9	73	50	36	22
„ „ „ 3	80	—	—	—	76	4	72	—	—	—
de Aprendices M. O. P. .	40	—	—	—	40	—	36	—	—	—
Total	403	200	145	68	791	25	374	180	135	57

(1) Escuela de Electrotécnica y Mecánica.

123. NUMERO DE DIVISIONES, PROFESORADO Y GASTOS (en m$n.) DE LAS ESCUELAS TECNICAS PARA VARONES — 1943

Escuelas	DIVISIONES					Profesores		GASTOS				
								SUELDOS			Alquileres	Generales
	1er. año	2º año	3er. año	4º año	Total	M	F	Personal docente	Personal técnico administ.	Personal de servicio		
Provincial	3	3	2	2	10	26	3	49.140	10.500	4.560	9.000	3.690
Nacionales	8	6	6	4	24	70	—	210.225	12.800	18.400	37.440	28.377
Esc. Téc. de Of. Nº 1	2	4	4	3	14	22	—	121.680	4.320	11.520	17.550	9.690
„ „ „ „ „ 2	2	2	2	1	7	17	—	56.240	1.920	3.840	19.890	4.287
„ „ „ „ „ 3	2	—	—	—	2	11	—	32.205	3.610	3.040	(1)	14.400
De Aprend. M. O. P.	1	—	—	—	1	10		(2)	2.950	(3)	(4)	(3)
Total	11	9	8	6	34	96	3	259.365	23.300	22.960	46.440	31.977

(1) Funciona en el mismo local de la Escuela Técnica de Oficios Nº 2
(2) Personal ad-honoren.
(3) Imputados a otras secciones.
(4) Funciona en los talleres del M. O. P.

XIII — CULTURA

BIBLIOTECAS PUBLICAS, MIXTAS Y ESCOLARES

184. CAUDAL BIBLIOGRAFICO — 1943

Bibliotecas	Piezas contenidas al finalizar el año 1943				Adquisiciones de libros			Piezas dadas de baja durante el año 1943			
	Libros	Folletos	Ejemplares de revistas	Otros	Compra	Canje	Donación	Libros	Folletos	Revistas	Otros
Públicas:											
Amor al Estudio (1) .	2.035	745	2.424	700	12	—	62	24	—	—	—
Argentina	60.371	*	*	*	231	180	1.312	—	—	—	—
Centro Asturiano	1.266	123	—	6	—	—	—	—	—	—	—
Coleg. de Abogados(1)	6.750	3.900	2.000	—	—	—	—	—	—	—	—
Consejo de Mujeres ..	34.007	18.047	9.391	6.497	1.240	865	784	91	63	563	882
Estanislao S. Zeballos	50.178	*	*	*	664	1	1.674	—	—	—	—
Estímulo al Estudio(1)	8.199	1.040	1.074	50	430	—	100	65	156	1.086	30
Eudoro Díaz	19.791	—	47	—	334	—	197	—	—	—	—
Evaristo Carriego (1)	3.549	198	—	320	20	—	20	20	—	—	—
Fac. de C. Matemátic.	13.264	*	*	*	514	342	—	—	—	—	—
Fac. de C. Médicas ..	12.424	39.522	13.103	—	121	12	285	—	—	—	—
Homero (1)	1.824	180	—	—	289	—	—	—	—	—	—
Jefatura de Policía ..	1.951	430	95	—	99	—	672	11	—	—	—
Libertad (1)	1.170	*	—	—	72	—	—	—	—	—	—
Mitre	4.062	234	—	—	113	—	175	179	—	—	—
Nicolás Avellaneda (1)	1.220	*	—	—	120	—	—	—	—	—	—
Proa (1)	3.503	450	7	—	15	—	10	30	—	—	—
Soc. entre Empl. Mun.	4.405	1.359	—	—	43	—	61	—	—	—	—
Mixtas (2):											
Almafuerte	2.235	218	60	—	42	—	15	51	145	—	—
Aristóbulo del Valle .	2.622	853	237	—	22	—	8	9	—	—	—
Carlos M. de Alvear .	2.649	371	206	323	17	—	37	58	—	—	—
C. G. de la Peña	2.305	63	—	—	—	—	10	62	—	—	—
Dolores Dabat	7.621	12.224	21	—	—	—	—	—	—	—	—
Gabriel Carrasco	3.250	792	615	280	129	—	130	9	15	6	5
Gral. J. J. de Urquiza	1.797	*	210	—	103	—	287	—	—	—	270
Juan Arzeno	2.756	158	77	274	13	—	23	3	—	—	—
Juan B. Alberdi	3.678	703	1.352	—	11	—	32	1.001	—	—	—
Juan E. Pestalozzi ..	7.266	720	500	—	—	—	61	—	—	—	—
Juan F. Seguí	3.488	562	—	—	266	—	—	—	—	—	—
Margarita M. de Carlés	4.116	1.446	1.394	—	154	—	225	—	—	—	—
Nueve de Julio	2.535	126	213	62	114	—	57	57	—	48	—
Pablo A. Pizzurno ...	2.523	150	—	—	6	—	3	—	—	—	—
Ricardo Rojas	3.690	500	708	—	20	—	—	—	—	—	—
Escolares (3):											
Agustín Alvarez	2.274	25	27	15	10	—	17	—	—	—	—
Arturo Capdevila	1.090	*	—	—	6	—	51	—	—	—	—
Bernardino Rivadavia	1.813	*	156	—	100	—	—	10	—	—	—
Científica Infantil ...	1.229	52	118	—	42	—	27	10	—	—	—
Colegio Nacional Nº 1	5.026	2.055	714	—	—	—	57	—	—	—	—
Colegio Nacional Nº 2	2.121	650	890	15	22	—	10	—	—	—	—
Constancio Vigil	1.361	*	—	—	—	—	162	—	—	—	—
Domingo F. Sarmiento	2.226	304	70	—	7	—	6	—	—	—	—
Escuela Normal Nº 1	6.853	1.256	387	316	278	—	138	1	—	—	—
Estados Un. del Brasil	1.051	30	—	—	—	—	—	—	—	50	—
Estanislao S. Zeballos	2.070	*	—	—	3	—	2	—	—	—	—
Florentino Ameghino.	2.792	249	1.563	—	—	—	120	128	—	—	—
Gral. Manuel Belgrano	1.544	24	241	—	82	—	179	—	—	—	—
Inf. Norm. Prof. Nº 1	5.401	441	48	554	86	—	60	—	—	—	—
José Ingenieros	2.201	30	141	—	—	—	—	—	—	—	—
Juan Chassaing	1.528	109	94	—	53	—	97	38	—	—	—
J. M. de Pueyrredón	1.031	2	185	—	—	—	—	—	—	—	—
Juana Manso	2.750	188	654	50	68	—	139	—	—	—	—
Leandro N. Alem	1.502	104	21	—	12	—	—	24	—	—	—
Liceo Nac. de Srtas..	1.044	135	400	100	—	—	60	—	—	—	—
Mariano Moreno	1.457	—	36	—	15	—	—	—	—	—	—
Olegario V. Andrade .	1.441	152	80	164	15	—	10	20	—	—	—
Pablo A. Pizzurno ...	1.902	—	—	—	71	—	40	—	—	—	—
Provincia de Tucumán	1.372	—	—	—	—	—	—	15	—	—	—
Pte. Julio A. Roca ...	1.822	180	276	—	—	—	16	5	—	—	—
Roque Sáenz Peña ...	1.221	119	198	—	32	—	41	39	61	30	—

(*) Incluídos en "libros".

(1) Al servicio de los socios que cotizan cuotas o contribuciones periódicas. En las demás bibliotecas públicas no rige restricción alguna. (2) Anexas a establecimeintos de enseñanza primaria con libre acceso al público. (3) Anexas a establecimientos de enseñanza y para el servicio de profesores, maestros y alumnos.

185. RECURSOS Y GASTOS — 1943

Bibliotecas	RECURSOS				GASTOS				
	Contribuc. de Pod. Públicos		Cuotas socios m$n.	Otros m$n.	Sueldos Personal m$n.	Gastos gener. m$n.	Adqui. obras m$n.	Encuadern. m$n.	Otros m$n.
	Presup m$n.	Subv. m$n.							
Públicas:									
Amor al Estudio	—	141	738	747	—	492	27	—	991
Argentina	—	40.078	—	—	23.870	2.147	1.435	2.118	5.121
Centro Asturiano (1)	—	—	—	—	—	—	—	—	—
Colegio de Abogados (1)	—	—	—	—	—	—	—	—	—
Consejo de Mujeres	—	6.060	3.040	7.040	6.120	2.480	4.090	2.970	840
Estanislao S. Zeballos	—	32.838	—	—	22.740	1.746	6.603	1.749	—
Estímulo al Estudio	—	450	4.864	5.314	270	2.222	936	438	1.400
Eudoro Díaz	16.440	1.410	—	—	15.360	480	1.193	600	217
Evaristo Carriego	—	300	—	88	240	35	50	—	63
Facultad de C. Matemát.	9.275	—	—	—	(2)	—	9.275	—	—
Facultad de C. Médicas	59.300	—	—	1.000	46.280	3.600	8.260	2.160	—
Homero	—	—	682	246	—	246	301	—	540
Jefatura de Policía	3.820	—	—	—	3.120	—	700	—	—
Libertad	—	189	1.057	—	—	480	132	—	1.070
Mitre	—	720	1.306	434	—	885	313	—	2.127
Nicolás Avellaneda	—	432	780	—	—	420	300	600	360
Proa	—	300	1.402	—	—	531	32	144	670
Soc. entre Empl. Municip.	—	300	—	—	100	16	150	—	—
Mixtas:									
Almafuerte	1.200	—	—	54	1.200	—	54	—	—
Aristóbulo del Valle	1.200	111	87	99	1.200	—	185	—	91
Carlos M. de Alvear	1.200	—	—	168	1.200	24	19	—	—
C. G. de la Peña	1.200	—	—	—	1.200	—	—	—	—
Dolores Dabat	1.200	—	—	1.500	1.440	—	1.400	100	—
Gabriel Carrasco	1.040	—	—	394	1.040	—	338	40	15
Gral. Justo J. de Urquiza	—	—	—	252	—	—	229	18	—
Juan Arzeno	1.200	—	—	102	1.200	—	102	—	—
Juan B. Alberdi	1.560	—	—	33	1.560	—	33	—	—
Juan E. Pestalozzi	2.400	—	—	—	2.400	—	—	—	—
Juan F. Seguí	1.200	54	149	1.853	1.350	2	303	—	—
Margarita M. de Carlés	—	505	92	498	600	141	337	15	—
Nueve de Julio	1.200	—	307	60	1.200	25	306	—	36
Pablo A. Pizzurno	1.200	—	—	30	1.200	—	30	—	—
Ricardo Rojas	2.400	—	—	45	2.400	—	45	—	—
Escolares:									
Agustín Alvarez	1.200	—	—	192	1.200	132	10	50	—
Arturo Capdevila	—	—	—	25	—	—	25	—	—
Bernardino Rivadavia	1.200	—	—	565	1.200	50	500	15	—
Científica Infantil	—	—	—	96	—	—	76	5	20
Colegio Nacional Nº 1	2.160	—	—	2.160	2.160	—	—	—	—
Colegio Nacional Nº 2	2.160	—	—	50	2.160	—	50	—	—
Constancio Vigil	—	—	—	—	—	—	—	—	—
Domingo F. Sarmiento	1.200	—	—	49	1.200	—	49	—	—
Escuela Normal Nº 1	1.920	—	—	1.412	1.920	—	1.265	146	—
Estados Unidos del Brasil	—	—	—	—	—	—	—	—	—
Estanislao S. Zeballos	1.200	—	—	7	1.200	—	7	—	—
Florentino Ameghino	960	—	—	12	960	—	12	—	—
General M. Belgrano	1.200	—	—	160	1.200	—	160	—	—
Infantil Normal Prof. Nº 1	—	1.010	—	258	700	—	366	150	51
José Ingenieros	1.200	—	—	—	1.200	—	—	—	—
Juan Chassaing	—	—	—	—	—	—	—	—	—
Juan M. de Pueyrredón	—	—	—	—	—	—	—	—	—
Juana Manso	2.160	—	—	102	2.160	—	102	—	—
Leandro N. Alem	1.200	—	—	19	1.200	—	19	—	—
Liceo Nacional de Srtas.	—	—	—	360	360	—	—	—	—
Mariano Moreno	1.200	—	—	50	1.200	—	50	—	—
Olegario V. Andrade	—	—	—	40	—	—	40	—	—
Pablo A. Pizzurno	1.200	—	—	181	1.200	—	178	—	—
Provincia de Tucumán	—	—	—	—	—	—	—	—	—
Presidente Julio A. Roca	1.200	—	—	10	1.200	—	10	—	—
Roque Sáenz Peña	—	—	—	41	—	—	41	—	—

(1) Recursos y gastos a cargo de la institución.
(2) A cargo del establecimiento donde funciona.

186. PERSONAL Y MOVIMIENTO — 1943

Bibliotecas	Personal						Días que funcionó en el año	Lectores de obras		Obras consultad.	
	Director	Auxiliar	Bibliotec.	Ordenanz.	Encuaderi	Temporal.		en la biblioteca	a domicilio	en la biblioteca	a domicilio
Públicas:											
Amor al Estudio	(1)	3	7	—	—	—	347	7.827	4.143	12.287	4.143
Argentina	3	7	1	4	3	—	245	67.955	—	82.175	—
Centro Asturiano	—	1	1	—	—	—	187	721	116	982	146
Colegio de Abogados	1	—	1	—	—	—	*	*	*	*	*
Consejo de Mujeres	1	—	2	1	—	—	298	45.019	32.706	56.403	35.202
Estanislao S. Zeballos	1	7	—	2	—	—	256	53.208	3.907	72.962	3.907
Estímulo al Estudio	(1)	8	10	—	1	—	333	4.517	22.201	4.517	22.201
Eudoro Díaz	1	2	5	1	1	1	261	14.552	6.728	16.725	8.966
Evaristo Carriego	—	—	1	—	—	—	297	4.054	1.220	4.338	1.300
Fac. de C. Matemáticas	1	5	1	1	—	—	259	24.409	—	29.009	—
Fac. de C. Médicas	—	11	1	3	2	—	261	37.296	845	44.883	943
Homero	(1)	4	2	—	—	—	290	8.140	6.139	8.140	6.139
Jefatura de Policía	(1)	—	2	—	—	—	310	550	—	600	—
Libertad	(1)	—	12	—	—	—	260	868	350	868	350
Mitre	(1)	—	8	—	—	—	279	2.146	4.259	2.146	4.259
Nicolás Avellaneda	(1)	—	—	—	—	—	250	7.500	—	10.000	—
Proa	(1)	10	1	—	—	—	275	1.290	6.232	7.253	6.232
Soc. entre Empl. Municip.	—	—	1	—	—	—	290	914	295	1.018	295
Mixtas:											
Almafuerte	—	—	1	—	—	—	201	1.305	416	2.674	490
Aristóbulo del Valle	—	—	1	—	—	—	201	1.622	436	1.684	463
Carlos M. de Alvear	—	—	1	—	—	—	202	2.128	15	1.814	12
C. G. de la Peña	—	—	1	—	—	—	200	967	64	1.055	44
Dolores Dabat	—	—	2	—	—	—	189	680	600	850	600
Gabriel Carrasco	—	—	1	—	—	—	258	10.509	5.026	10.525	5.533
General J. J. de Urquiza	—	—	—	—	—	—	200	934	363	934	363
Juan Arzeno	—	—	1	—	—	—	201	7.400	650	7.400	650
Juan B. Alberdi	—	—	1	—	—	—	209	3.565	2.241	3.565	2.244
Juan E. Pestalozzi	—	—	2	—	—	—	225	6.735	1.047	6.735	1.047
Juan F. Seguí	—	—	2	—	—	—	247	11.206	2.532	12.415	2.610
Margarita M. de Carlés	—	—	1	1	1	—	203	2.290	1.340	2.510	1.890
Nueve de Julio	—	—	1	—	—	—	208	5.225	5.970	5.409	5.970
Pablo A. Pizzurno	—	—	1	—	—	—	201	1.460	2.630	2.650	2.900
Ricardo Rojas	—	—	2	—	—	—	191	6.130	891	6.130	891
Escolares:											
Agustín Alvarez	—	—	1	—	—	—	208	236	229	312	384
Arturo Capdevila	—	—	—	—	—	—	180	2.000	—	2.000	—
Bernardino Rivadavia	—	—	1	—	—	—	195	600	450	600	450
Científica Infantil	—	—	—	—	—	—	199	370	4.180	95	460
Colegio Nacional Nº 1	—	—	1	—	—	—	222	3.990	201	4.013	270
Colegio Nacional Nº 2	—	—	1	—	—	—	222	675	430	422	483
Constancio Vigil	—	—	2	—	—	—	205	304	509	316	604
Domingo F. Sarmiento	—	—	1	—	—	—	198	918	943	918	943
Escuela Normal Nº 1	—	—	2	—	—	—	252	1.740	7.539	1.740	7.539
Estados Unidos del Brasil	—	—	2	—	—	—	205	550	315	550	315
Estanislao S. Zeballos	—	—	1	—	—	—	201	1.543	192	1.558	192
Florentino Ameghino	—	—	1	—	—	—	194	1.747	1.747	1.946	374
General Manuel Belgrano	—	—	1	—	—	—	191	1.346	653	1.406	653
Infantil Normal Prof. Nº 1	—	—	1	—	—	—	229	3.243	4.945	3.243	4.945
José Ingenieros	—	—	1	—	—	—	201	7.084	7.269	7.192	7.269
Juan Chassaing	—	—	—	—	—	—	190	1.260	150	1.260	150
Juan M. de Pueyrredón	—	—	—	—	—	—	203	1.350	—	1.350	—
Juana Manso	—	—	2	—	—	—	160	620	260	1.007	424
Leandro N. Alem	—	—	1	—	—	—	200	1.471	473	1.491	493
Liceo Nacional de Srtas.	—	—	1	—	—	—	192	32	400	32	400
Mariano Moreno	—	—	1	—	—	—	200	423	107	454	107
Olegario V. Andrade	—	—	—	—	—	—	201	300	50	100	60
Pablo A. Pizzurno	—	—	1	—	—	—	208	470	6.270	250	275
Provincia de Tucumán	—	—	1	—	—	—	201	1.630	—	1.630	—
Presidente Julio A. Roca	—	—	1	—	—	—	201	1.985	737	2.030	843
Roque Sáenz Peña	—	—	—	—	—	—	190	709	299	1.132	359

(1) Dirección a cargo de la Comisión Directiva.
(*) Sin información.

MUSEOS

187. NUMERO DE VISITANTES — 1939 - 1943

Meses	Histórico de Rosario (1)					Municipal de Bellas Artes				
	1939	1940	1941	1942	1943	1939	1940	1941	1942	1943
Enero	—	3.202	1.803	4.595	1.703	5.848	2.514	3.022	1.791	3.506
Febrero	—	1.784	753	(2)	(2)	10.765	978	3.607	2.621	1.623
Marzo	—	10.915	6.213	9.186	6.851	5.821	3.723	4.492	3.354	3.979
Abril	—	11.665	4.245	8.664	7.680	7.852	4.447	3.647	8.382	6.694
Mayo	—	8.446	5.242	8.890	15.567	7.167	10.797	5.043	9.249	11.476
Junio	—	12.648	8.587	5.039	7.755	6.771	7.772	6.486	3.699	10.208
Julio	48.846	17.326	10.439	13.279	9.332	15.335	12.381	12.880	7.779	10.585
Agosto	27.726	8.812	9.932	11.403	14.924	11.052	7.237	14.445	6.482	12.416
Setiembre	22.123	8.444	(2)	7.690	4.779	14.128	6.075	6.785	6.806	8.058
Octubre	11.597	10.846	4.905	6.561	4.151	7.497	12.764	6.691	7.376	8.889
Noviembre	14.381	7.245	15.467	6.103	3.394	11.488	3.575	4.345	3.596	4.657
Diciembre	12.900	3.669	5.087	2.976	3.231	4.414	1.993	2.350	2.432	3.477
Total	**137.573**	**105.002**	**74.673**	**84.386**	**79.367**	**108.138**	**74.256**	**73.793**	**63.567**	**85.568**

(1) Inaugurado en julio de 1939.
(2) Clausurado.

PERIODISMO

188. PUBLICACIONES EDITADAS, POR TIPO Y PERIODICIDAD — 1939 - 1943

Años	DIARIOS	PERIODICOS						REVISTAS										GUIAS		Total
		Bisemanales	Semanales	Quincenales	Mensuales	Bimestrales	Eventuales	Otros	Semanales	Quincenales	Mensuales	Bimestrales	Trimestrales	Cuatrimestr.	Semestrales	Anuales	Eventuales	Anuales	Otros	
1939	8	1	10	2	10	—	14	—	6	3	36	2	15	2	—	8	11	4	—	133
1940	10	1	9	4	18	4	18	—	7	4	40	5	15	3	—	9	14	7	—	168
1941	9	1	12	4	21	3	21	—	6	4	44	8	17	2	—	13	12	5	—	182
1942	9	1	10	6	20	1	28	2	7	4	37	10	23	4	1	18	11	1	1	194
1943	8	1	10	5	20	1	22	3	7	4	35	9	24	3	1	12	15	6	1	187

189. NOMINA DE TITULOS, AÑO DE FUNDACION, FORMATO, NUMERO DE PAGINAS, PERIODICIDAD, TIPO Y CARACTER DE LAS PUBLICACIONES EDITADAS EN 1943

TITULO	Año de fundación	Formato	Nº de páginas	Periodicid.	Tipo	Carácter
Acción Profiláctica	1932	36 × 27	8	E	P	Científico
Acedeya	1939	28½ × 19½	44	T	R	Gremial
Almanaque Claveriano	1942	17½ × 12½	64	A	F	Religioso
Anales Argentinos de Oftalmología	1939	26 × 18	50	T	R	Científico
Anales de Cirugía	1935	26½ × 18	80	T	R	Científico
Anales de la Cát. de Clínica Ginecológica	1942	23 × 16	—	A	R	Científico
Anales del Hosp. de Niños e Inst. de Puer.	1928	23 × 16	180	A	R	Científico
Anales del Periodismo de Rosario	1941	36 × 27	66	A	R	Literario
Anuario Almanaque Vasco	1942	25½ × 17	86	A	F	Literario
Anuario Estadístico - Municip. de Rosario	1933	26½ × 18	148	A	F	Oficial
Anuario de la Agrup. Comerc. en P. Forest	1941	27½ × 18½	20	A	R	Gremial
Anuario Meteorol. - Astron. y de div. cient.	1932	23½ × 17	64	A	F	Científico
Argentina	1939	28½ × 20	64	E	R	Literario
Arroyito	1928	30½ × 22	16	S	P	Religioso
Asociación Agentes de Seguros de Rosario	1941	27 × 18	28	E	R	Gremial
Asociación Cristiana de Jóvenes - Boletín	1930	28½ × 20	12	A	R	Deportivo
Ateneo	1943	40 × 29	8	M	P	Cultural
Auras de mi Colegio	1939	26½ × 18	32	B	R	Escolar
Auxilium	1939	27 × 18	24	M	R	Religioso
Anales del Museo de Farmacología y C. Naturales	1930	28½ × 20	8	A	P	Científico
Bisturí	1926	40 × 29	4	E	P	Estudiantil
Boletín de de C. R. A. I. C. (*)	1941	40½ × 29	4	E	P	Gremial
Boletín de Firmas Nuevas Establec. en la Argentina	1935	29 × 20	6	M	P	Comercial
Boletín de la Asociación de Ing. de Rosario	1941	27 × 20	12	M	R	Gremial
Boletín de la Cruz Roja Argentina	1937	28½ × 22	12	M	R	Filantrópico
Boletín de la Fed. de Cooperad. 3ª Sec. Esc.	1942	32½ × 23½	4	M	P	Escolar
Boletín Inform. Fed. Prov. del Magisterio	1937	36 × 27	6	B	P	Gremial

TITULO	Año de fundación	Formato	Nº de páginas	Periodicid.	Tipo	Carácter
Boletín de la Ofic. para el Alq. de la Prop.	1934	30 × 18	8	S	P	Comercial
Boletín del Centro Est. de C. Matemáticas	1932	40 × 29	12	E	P	Estudiantil
Boletín del Circ. de la Prensa de Rosar. (*)	1943	27 × 18	20	E	R	Gremial
Boletín del Colegio de Farmac. Nacionales	1943	22 × 15	8	M	R	Gremial
Boletín del Cons. Deontológico 2ª Circuns.	1939	28½ × 20	8	M	P	Oficial
Boletín del Gráfico	1940	40 × 28½	8	E	P	Gremial
Boletín del Instituto Psiquiátrico	1930	26 × 18	168	E	R	Científico
Boletín Estadístico de la Ciudad de Rosario	1889	29 × 20	56	T	R	Oficial
Boletín Inform. - Centro Unión Jub. Ferrov.	1937	36 × 27	6	M	P	Cooperativista
Boletín Interno Ser-Coluz	1942	21 × 16	8	M	R	Gremial
Boletín Oficial - Bolsa de Com. de Rosario	1912	27½ × 18½	50	Q	R	Comercial
Boletín Oficial de la Provincia de Santa Fe	1917	44 × 28½	28	D	P	Oficial
Boletín Rotary Club de Rosario	1938	26½ × 18	12	M	R	Societario
Boletín Soc. Central de Arq. - Div. P. S. Fe	1943	21½ × 15	28	E	R	Técnico
Boletín Soc. Industria Hotelera de Rosario	1939	26½ × 18½	32	T	R	Gremial
Boletines de la Soc. de Cirugía de Rosario	1933	23 × 16	80	T	R	Científico
Bulletín Annuel - L'Alliance Française	1915	23 × 16½	20	A	F	Cultural
Calados Máx. Adm. en los Pasos del Paraná	1908	45 × 27	2	c/5 d	P	Oficial
C.E.F.C.M.	1923	26 × 18	240	E	R	Científico
Cinema Star (*)	1943	40 × 29	12	M	P	Gremial
Cooperación - Coop. Obrera Limitada	1926	26 × 18	16	B	R	Cooperativista
Cristóforo Colombo	1896	25½ × 17½	16	S	R	Escolar
Crónica	1914	56½ × 38	6	D	P	Inf. general
Cuatro de Junio	1943	40 × 29	8	M	P	Informativo
Cultura (1)	1927	36 × 27	8	M	P	Religioso
Deguel (*)	1943	28½ × 19	8	M	R	Deportivo
Diario de Sesiones - Conc. Deliberante (*)	—	30 × 22	V	E	P	Oficial
Fcos de Rosario	1943	28½ × 20	64	M	R	Informativo
Edilicia	1937	28½ × 20	44	M	R	Técnico
El Auto Rosarino	1920	26½ × 18	32	M	R	Mutualista
El Buen Amigo	1935	30 × 25	16	S	P	Religioso
El Comercio	1930	36½ × 27	8	E	P	Inf. general
El Correo del Consejo	1933	35 × 22	4	M	P	Religioso
El Correo Mens. del Sag. Corazón de Jesús	1937	17½ ½ 12½	16	M	R	Religioso
El Deber	1901	58 × 40	4	E	P	Inf. general
El Defensor del Transporte	1935	35½ × 26½	16	M	R	Gremial
El Pensador	1923	25 × 18	16	B	R	Propaganda
El Pilar	1941	26 × 17	20	M	R	Religioso
El Provinciano (*)	1942	36 × 27	4	Q	P	Político
El Tribunal de Comercio	1895	52 × 36	6	D	P	Comercial
Elga	1939	23 × 16	16	T	R	Propaganda
Elite Rosarina	1940	26 × 18	36	B	R	Social
En Marcha (*)	1943	40 × 29	8	M	P	Político
Expresión (*)	1943	45 × 31½	8	M	P	Teatral
Fijas y Datos	1942	22 × 16	24	S	R	Turf
Foglio Italiano	1941	36 × 27	8	Q	P	Político
Gaceta Policial	1939	28 × 19½	64	E	R	Policial
Guía de Teléfonos - Unión Telefónica	—	27½ × 19½	250	A	T	Guía
Heraldo Juvenil	1939	22 × 16	20	E	R	Religioso
Hogar Municipal	1941	26½ × 18	16	M	R	Cooperativ.
Informativo Gral. de los Imp. Internos	1941	27 × 18	12	M	R	Comercial
Jandemuc	1938	26½ × 18	12	B	R	Científico
Jufiro	1942	22½ × 15½	16	T	R	Filatélico
Jurisprudencia de los Trib. de la Provincia	1922	30 × 20	600	T	R	Científico
Justicia Social	1940	26½ × 18	4	E	P	Religioso
Juventud	1939	26½ × 18	8	M	R	Escolar
La Acción	1918	58 × 42½	8	D	P	Inf. general
La Capital	1867	58 × 43	10/40	D	P	Inf. general
La Ciudad de Rosario	1929	32 × 23	44	A	R	Literario
La Fusta	1933	18 × 13	36	S	R	Turf
La Gaceta Ilustrada	1922	36 × 26	80	E	R	Social
La Lectura	1922	28½ × 20	32	B	R	Mutualista
La Lectura Popular	1914	27 × 18	20	Q	R	Religioso
La Palabra (*)	1943	37½ × 28	10	E	P	Informativo
La Propiedad	1922	28 × 19½	20	B	R	Gremial
La Provincia	1942	51 × 36	8	E	P	Inf. general
La Querencia	1943	26½ × 18	20	T	R	Informativo
La Reacción	1921	56½ × 38	8	S	P	Inf. general
La Reforma	1938	54 × 37	8	E	P	Inf. general

(1) Trasladado a Buenos Aires.

TITULO	Año de fundación	Formato	Nº de páginas	Periodicid.	Tipo	Carácter
La República	1898	58 × 36	8	D	P	Inf. general
La Rivista Italiana (*)	1935	28 × 20	24	M	R	Social
La Rosa	1943	21 ½ × 15	24	S	R	Turf
La Siembra y la Siega	1943	27 × 18	16	B	R	Religioso
La Tierra	1912	56½ × 38	8	BS	P	Gremial
La Unión (*)	1941	40½ × 29	4	E	P	Gremial
La Verdad	1920	45 × 32	4	Q	P	Mutualista
La Verdad (*)	1939	27 × 18	4	Q	R	Escolar
La Voz	1941	29 × 21½	8	E	P	Escolar
La Voz de la Escuela Nocturna	1940	22½ × 16	32	E	R	Escolar
La Voz de la Junta Diocesana	1941	35½ × 23½	2	M	P	Religioso
La Voz del Consejo	1934	35 × 22	2	Q	P	Religioso
La Voz del Paraguay	1930	54 × 37	16	E	P	Inf. extranj.
Ladep	1941	44½ × 32	6	E	P	Gremial
Lámpara de Ideas	1941	26½ × 18	16	SM	R	Escolar
Lonjazos	1933	21½ × 15½	32	S	R	Turf
Los Principios	1943	43 × 30	8	E	P	Informativo
Lourdes	1929	32 × 23	16	S	R	Religioso
Lux	1915	27 × 18	64	M	R	Cooperativ.
Marcel	1939	28½ × 20½	26	M	R	Gremial
Mathematicae Notas	1941	26 × 17	60	T	R	Científico
Media Cabeza	1929	16 × 21½	32	S	R	Turf
Memoria Escolar - Escuelas Pías	1940	26 × 18	60	A	R	Escolar
Mi Parroquia	1941	18½ × 27½	4	S	P	Religioso
Moncholo	1943	37 × 27 ½	4	E	P	Deportivo
Mundo Judío	1937	54 × 37	4	M	P	Inf. extranj.
Nexo	1943	28½ × 20	36	E	R	Gremial
Noticiario Farmacéutico	1942	22 × 16	32	M	R	Gremial
Nuestra Gaceta	1934	27 × 18	16	T	R	Mutualista
Nuestro Guía	1932	25½ × 18	8	S	P	Religioso
Nuevo Impulso	1899	31½ × 23	64	M	R	Gremial
Organo Ofic. de la Soc. Coop. Escuela Nº 70	1941	25½ × 18	8	M	P	Escolar
Orientaciones	1938	26½ × 18	8	M	P	Escolar
Paraná (*)	1941	28 × 19	140	E	R	Literario
Prana	1939	28 × 18 ½	8	A	P	Científico
Pregón del Pueblo (*)	1941	43 × 32	8	M	P	Inf. general
Presente (*)	1940	50 × 29	4	E	P	Político
Progreso - Asoc. de Confit., Bars y Anexos	1939	28½ × 20	30	M	R	Gremial
Progreso - Cooperativa La Mutua, F.C.C.A.	1931	27 × 18	32	M	R	Cooperativ.
Prótesis Dental	1938	28 × 16	30	T	R	Científico
Refinería	1943	32½ × 23	16	M	R	Religioso
Reflejo	1930	56½ × 38	8	E	P	Inf. general
Repertorio de Santa Fe	1942	29 × 20½	8	D	P	Jurisprudenc.
Revista Arg. de Neurología y Psiquiatría	1935	26½ × 18	80	T	R	Científico
Revista de Medicina Legal y Jurisp. Médica	1935	26½ × 18	180	T	R	Científico
Revista de Medicina - Cancerología (*)	1926	27 × 18	44	M	R	Científico
Revista de Otorrinolaringología del Litoral	1941	23 × 16	134	T	R	Científico
Revista Asociac. Comisionistas Unidos	1937	31½ × 22	36	M	R	Gremial
Revista de la Asoc. Española de S. Mutuos	1929	26½ × 18	80	A	R	Mutualista
Revista de la Asoc. Pro Esc. Normal Nº 3	1935	26½ × 18	50	T	R	Escolar
Revista de la Caja Mutual de Policía	1943	27 × 18	32	M	R	Mutualista
Revista de la Cámara Sindical de Fruteros	1938	28½ × 20	28	T	R	Gremial
Revista de la Fac. de C. Econ. Com. y Polít.	1925	25 × 17½	150	C	R	Científico
Revista de la Fed. Arg. de Coop. Tamberas	1941	28½ × 20	24	M	R	Gremial
Revista de la Fed. G. del Com. e Industria	1926	28 × 20	36	M	R	Gremial
Revista de la Soc. Argentina de S. Mutuos	1943	26 × 18	28	E	R	Mutualista
Revista de la Soc. de Pediatría de Rosario	1936	23 × 16	250	C	R	Científico
Revista de la Soc. Propietarios de Garages	1933	27 × 18	24	E	R	Gremial
Revista de la Sociedad Rural de Rosario	1921	28½ × 20	40	M	R	Gremial
Revista del Centro de Estudiantes de la Facultad de Ciencias Médicas	1921	27 × 18	90	T	R	Científico
Revista del Círculo Odontológico de Rosar.	1929	26½ × 18	60	T	R	Científico
Revista del Colegio de Abogados	1929	26½ × 18	150	C	R	Científico
Revista del Colegio de Farmac. Nacionales	1933	26½ × 18	60	T	R	Científico
Revista Eclesiástica de la Dióc. de Rosario	1936	23 × 18	48	M	R	Religioso
Revista Luján	1931	23½ × 16	14	M	R	Religioso
Revista Médica de Rosario	1911	26½ × 18	100	M	R	Científico
Revista Sociedad Dentistas Municipales	1941	23 × 18	64	T	R	Científico
Revista Social Mutualista	1941	26 × 18	24	T	R	Mutualista
Rosarier Lebn	1924	52 × 37	8	S	P	Inf. extranj.
Rosario	1934	28½ × 22½	2	M	P	Religioso
Rosario (*)	1943	40½ × 29	8	S	P	Informativo

TITULO	Año de fundación	Formato	Nº de páginas	Periodicid.	Tipo	Carácter
Rosario - Colegio Ntra. Sra. del Rosario ..	1930	23 × 16½	160	A	R	Escolar
Rosario Gráfico	1940	28 × 28	8	E	P	Inf. general
Rosario Norte (*)	1941	39½ × 29	6	Q	P	Inf. general
Rumbos	1942	19½ × 9	96	E	T	Guía
Saladillo	1934	30½ × 22	16	S	P	Religioso
Sarmiento (*)	1924	27 × 18	40	Q	R	Gremial
Simiente	1927	26 × 17½	20	T	R	Gremial
Surco	1931	28 × 20	20	E	R	Cultural
Surcos	1942	23 × 16	20	M	R	Gremial
Swiflandia	1943	35½ × 26½	4	M	P	Gremial
Templo Santuario de María Auxiliadora ..	1927	25½ × 17½	4	S	P	Religioso
Trabajos de Seminario - Fac de C.E.C. y P.	1928	23 × 16	300	A	R	Científico
Turismo y Artes	1937	31 × 23	52	A	R	Cultural
Tribuna	1928	61 × 42	8	D	P	Inf. general
Ultima Hora	1926	57 × 40	4	M	P	Humorística
Unión	1933	40 × 29	8	E	P	Gremial
Vencerás	1935	26½ × 18	16	A	R	Escolar
Viatorius	1925	26½ × 18	64	B	R	Gremial
Vida Comercial	1927	28 × 20	32	M	R	Gremial
Voz del Consejo	1941	29 × 22	4	M	P	Religioso

(*) Dejaron de aparecer en el mismo año 1942.
Referencias: En la columna "Periodicidad": A, anual; B, bimestral; C, Cuatrimestral; D, diario; E, eventual; M, mensual; Q, quincenal; S, semanal; T, trimestral; BS, bisemanal; SM, semestral. En la columna "Tipo": T, tomo; P, periódico; R, revista; F, folleto.

ESPECTACULOS PUBLICOS

190. NUMERO DE ESPECTACULOS REALIZADOS, POR CLASE; NUMERO DE ASISTENTES EN CADA CLASE — 1939 - 1943

Años y meses	Bailes	Basket-ball	Box	Reuniones de carrer. caballos	Cines	Dancings	Festivales	Fútbol	Pic-nics	Teatros	Espectác. circuns-tanciales	Total
Número de espectáculos realizados (1)												
1939	2.537	101	63	114	30.791	894	17	91	72	435	87	35.202
1940	4.078	106	64	110	28.079	1.080	27	90	31	473	61	34.199
1941	2.971	118	42	111	29.531	1.016	34	112	52	357	122	34.466
1942	2.762	198	32	109	30.470	949	—	106	84	311	1.181	36.202
1943	**2.101**	**173**	**22**	**107**	**13.776**	**1.136**	**—**	**317**	**100**	**492**	**2.835**	**21.059**
Enero	220	3	4	11	1.036	124	—	8	21	—	691	2.118
Febrero	172	6	8	8	969	103	—	19	17	—	566	1.871
Marzo	420	—	1	8	1.037	90	—	5	1	24	296	1.882
Abril	144	—	4	9	1.166	88	—	38	—	65	127	1.641
Mayo	197	—	1	10	1.226	90	—	52	—	46	162	1.784
Junio	157	6	—	10	1.201	90	—	48	—	31	98	1.641
Julio	134	10	—	8	1.264	90	—	17	—	71	118	1.712
Agosto	125	24	—	9	1.211	93	—	26	—	69	104	1.661
Stbre.	113	32	—	8	1.155	90	—	18	3	55	61	1.535
Octubre	129	24	—	9	1.205	92	—	21	21	54	47	1.602
Nvbre.	131	48	—	9	1.153	90	—	16	14	25	208	1.694
Dcbre.	159	20	4	8	1.153	93	—	49	23	52	357	1.918
Número de asistentes a los espectáculos realizados (en miles) (2)												
1939	657,8	28,9	37,8	155,0	5.035,9	48,3	7,3	432,6	20,9	188,0	135,2	6.747,7
1940	1.785,6	34,2	24,6	223,2	4.174,0	42,4	9,5	261,5	10,1	172,0	47,8	6.784,7
1941	405,8	16,3	11,8	260,7	5.034,6	59,0	9,9	451,5	23,1	180,7	1.159,9	7.613,6
1942	774,5	34,3	14,5	238,4	5.141,0	42,0	—	406,1	35,7	293,2	405,1	7.384,9
1943	**1.088,6**	**49,5**	**7,4**	**235,8**	**5.607,0**	**27,5**	**—**	**805,6**	**64,8**	**242,8**	**821,6**	**8.950,5**
Enero	124,7	0,3	0,6	19,6	273,2	4,3	—	37,2	8,1	—	148,1	616,1
Febrero	84,5	1,4	3,9	15,2	283,5	3,3	—	30,5	9,9	—	107,8	540,1
Marzo	260,1	—	0,1	17,1	377,4	1,2	—	8,9	0,2	10,0	57,4	732,4
Abril	62,8	—	1,3	19,9	559,4	2,0	—	90,0	—	28,3	15,2	778,9
Mayo	85,6	—	0,3	25,4	602,4	1,8	—	138,0	—	43,9	25,0	922,3
Junio	56,3	0,5	—	20,3	532,0	1,8	—	95,7	—	29,5	21,4	757,4
Julio	61,4	1,9	—	23,0	542,8	2,1	—	42,4	—	29,9	27,8	731,4
Agosto	56,0	3,4	—	21,7	599,2	2,6	—	114,4	—	28,9	65,5	891,7
Stbre.	54,8	7,5	—	19,1	559,4	2,3	—	59,6	2,3	20,3	11,8	736,9
Octubre	69,5	9,4	—	22,5	509,8	2,6	—	55,2	20,9	24,1	151,2	865,3
Nvbre.	72,1	14,1	—	17,7	477,9	1,7	—	81,4	9,9	12,7	55,4	742,8
Dcbre.	100,9	10,9	1,1	14,4	290,0	2,0	—	52,1	13,4	15,3	135,1	635,1

(1) Desde octubre de 1941 se computa como una reunión todas las funciones que realiza en el día cada cine. (2) Hasta el 21 de Julio de 1941, de las cifras consignadas estaban excluídos los asociados de las instituciones en cuyas instalaciones se desarrollaron los espectáculos. Desde esa fecha, se computa la totalidad de los espectadores.

XIV — POLICIA (1)

ACCIDENTES DEL TRANSITO

191. NUMERO MENSUAL DE ACCIDENTES — 1939 - 1943

Años	Enero	Febr.	Marzo	Abril	Mayo	Junio	Julio	Agosto	Set.	Oct.	Nov.	Dic.	Total
1939	181	152	200	221	241	220	249	221	214	227	245	198	2.569
1940	240	189	199	181	194	183	218	196	201	229	253	200	2.483
1941	219	187	200	213	158	178	198	188	178	163	171	185	2.238
1942	181	122	133	163	165	152	152	148	146	120	118	147	1.747
1943	135	111	165	126	155	136	162	218	151	145	136	140	1.780

192. NUMERO DE ACCIDENTES SEGUN VEHICULOS — 1939 - 1943

Años	Ferrocarril	Tranvías y Omnibus	Automóviles de pasajeros	Camiones automóviles	Bicicletas y motocicletas	Vehículos de trac. a sangre	Otros vehículos
1939	39	288	1.137	569	374	142	20
1940	36	380	1.035	456	385	191	—
1941	44	341	884	428	351	190	—
1942	28	280	674	273	297	195	—
1943	44	316	692	309	227	192	—

193. NUMERO TOTAL DE ACCIDENTADOS, POR GRUPOS DE EDAD, SEXO Y RESULTADO DEL SINIESTRO — 1939 - 1943

Años	GRUPOS DE EDADES																Total	
	— de 15 años		de 15 a 22		de 23 a 30		de 31 a 40		de 41 a 50		de 51 a 60		de 61 a 70		de 70 y más			
	M.	F.	M.	F.	M.	F.	M.	F.	M.	F.	M.	F.	M.	F.	M.	F.	M.	F.
a) Muertos																		
1939	6	—	2	1	5	—	4	1	5	1	7	2	4	1	1	2	34	8
1940	6	—	9	—	9	—	13	3	9	1	11	2	4	1	4	2	65	9
1941	8	3	10	—	6	1	4	—	5	—	12	—	2	—	2	3	49	7
1942	4	3	10	—	5	2	5	—	7	1	6	1	3	—	2	—	42	7
1943	3	—	4	2	3	—	3	1	6	1	9	—	4	3	2	—	34	7
b) Lesionados																		
1939	316	67	116	22	142	22	154	32	117	19	72	19	37	11	23	5	979	197
1940	134	42	222	25	138	31	147	25	118	20	60	11	29	13	14	6	862	173
1941	108	33	212	21	102	30	122	19	68	16	41	17	18	8	19	2	690	146
1942	83	26	127	30	76	26	93	22	79	12	63	12	30	4	11	3	562	135
1943	91	17	135	24	58	21	85	23	69	23	51	12	23	10	23	3	535	133

194. NUMERO DE ACCIDENTADOS POR IMPRUDENCIA O NEGLIGENCIA DE LA VICTIMA, POR GRUPOS DE EDAD, SEXO, Y RESULTADO DEL SINIESTRO — 1939 - 1943 (2)

Años	GRUPOS DE EDADES																Total	
	— de 15 años		de 15 a 22		de 23 a 30		de 31 a 40		de 41 a 50		de 51 a 60		de 61 a 70		de 70 y más			
	M.	F.	M.	F.	M.	F.	M.	F.	M.	F.	M.	F.	M.	F.	M.	F.	M.	F.
a) Muertos																		
1939	4	—	—	1	3	—	4	1	4	—	2	1	3	1	1	—	21	4
1940	2	—	3	—	3	—	5	1	4	—	8	—	2	—	3	2	30	3
1941	3	3	3	—	5	1	2	—	4	—	10	—	1	—	2	2	30	6
1942	3	1	6	—	2	1	4	—	4	1	4	1	2	—	2	—	27	4
1943	1	—	2	2	2	—	1	1	4	1	8	—	3	3	2	—	23	7
b) Lesionados																		
1939	156	28	44	8	37	8	50	10	45	7	23	4	21	4	15	2	391	71
1940	71	21	70	9	30	5	33	5	32	3	19	3	12	5	5	3	272	54
1941	56	24	16	1	19	8	21	3	21	5	15	5	5	5	12	—	165	51
1942	40	15	16	6	11	9	17	4	17	4	15	7	11	1	5	2	132	48
1943	51	7	33	3	14	3	19	7	15	7	16	—	7	1	12	2	167	30

(1) En este capítulo se conservan las clasificaciones adoptadas por la Oficina de Estadística de la Jefatura de Policía de Rosario.
(2) Cifras computadas en el cuadro anterior.

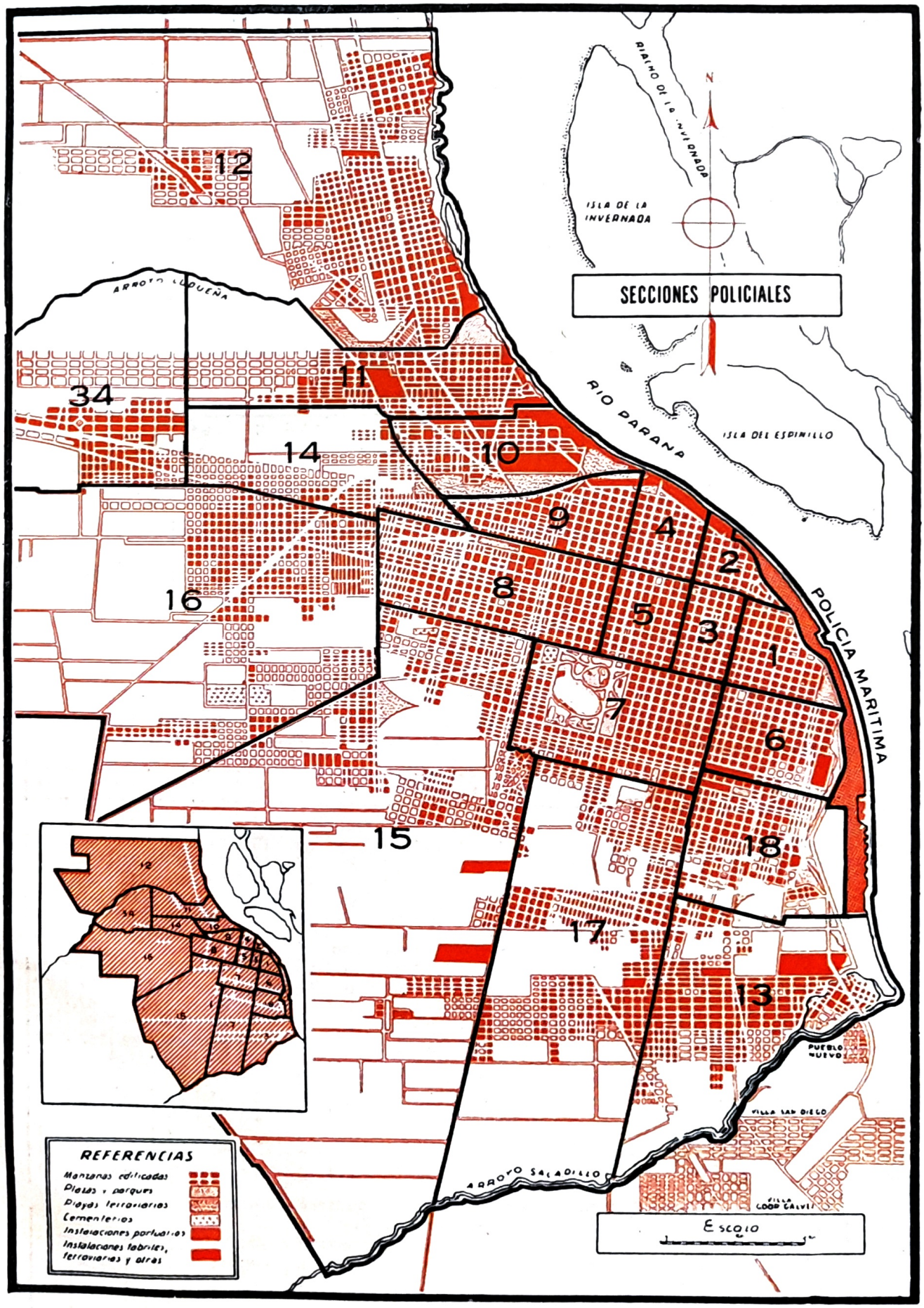
SECCIONES POLICIALES
ISLA DE LA INVERNADA
RIACHO DE LA INVERNADA
RIO PARANA
ISLA DEL ESPINILLO
POLICIA MARITIMA
ARROYO LUDUEÑA
ARROYO SALADILLO
PUEBLO NUEVO
VILLA SAN DIEGO
VILLA COOP CALVI
ESCALA
REFERENCIAS
Manzanas edificadas
Plazas y parques
Playas ferroviarias
Cementerios
Instalaciones portuarias
Instalaciones fabriles, ferroviarias y otras
1
2
3
4
5
6
7
8
9
10
11
12
13
14
15
16
17
18
34

ACCIDENTES DEL TRABAJO

195. CLASIFICACION SEGUN SU NATURALEZA — 1939 - 1943

Años	Armas de fuego	Armas blancas	Asfixia por gases	Asfixia por inmersión	Caídas de alturas	Caídos a pozos, zanjas y zótanos	Caídas simples	Derrumbes	Explosiones	Golpes	Heridos por trenes y máquinas diversas	Heridos por animales	Heridos por corriente eléctrica	Intoxicaciones	Otros accidentes	Quemaduras	TOTAL
1939	1	9	—	—	54	2	54	2	7	180	50	12	5	3	36	31	446
1940	1	9	3	1	74	—	21	3	6	126	35	21	11	2	108	20	441
1941	—	8	7	—	51	3	39	4	12	123	42	9	4	1	94	17	414
1942	—	7	—	—	42	2	28	2	8	95	51	18	7	—	42	10	312
1943	1	16	1	—	74	6	44	1	12	111	42	20	6	3	115	24	476

ACCIDENTES COMUNES

196. CLASIFICACION SEGUN SU NATURALEZA — 1939 - 1943

Años	Armas de fuego	Armas blancas	Asfixia por gases	Asfixia por inmersión	Caídas de alturas	Caídos a pozos, zanjas y zótanos	Caídas simples	Derrumbes	Explosiones	Golpes	Heridos por trenes y máquinas diver.	Heridos por animales	Heridos por corr. eléctrica	Intoxicaciones	Otros accidentes	Quemaduras	Total
1939	7	7	2	5	63	6	139	2	3	61	—	574	4	23	46	41	983
1940	6	9	2	12	70	9	123	1	10	37	2	534	15	14	47	20	911
1941	9	9	—	5	55	6	156	1	10	47	5	546	2	10	51	23	935
1942	2	9	—	6	51	4	148	4	11	39	1	364	1	2	32	20	694
1943	3	13	—	5	52	6	202	—	14	55	4	403	—	11	56	30	854

D E L I T O S

197. CLASIF. POR ESPECIE Y SECCION POLICIAL EN QUE FUERON COMETIDOS — 1939-1943

Años	SECCIONES POLICIALES																		Total
	1º	2º	3º	4º	5º	6º	7º	8º	9º	10º	11º	12º	13º	14º	15º	16º	17º	18º	34ª	
a) Contra las personas																				
1939	18	11	47	19	8	36	51	59	29	30	16	20	30	15	33	22	49	78	*	571
1940	24	19	31	21	14	51	51	51	25	30	28	29	27	11	24	17	23	64	1	541
1941	22	11	26	18	10	74	37	76	19	25	27	23	46	11	29	28	31	72	1	586
1942	28	8	18	11	5	54	49	43	18	26	23	16	39	9	20	24	48	43	3	475
1943	32	16	37	22	12	44	72	57	26	19	23	20	41	30	39	40	57	98	1	686
b) Contra la propiedad																				
1939	95	67	142	63	50	52	73	81	50	39	37	62	38	23	50	35	58	31	*	1.046
1940	75	67	135	51	74	63	97	88	66	58	86	36	51	40	62	23	90	37	2	1.751
1941	112	82	124	48	73	55	102	157	57	47	42	53	73	15	48	29	81	67	5	1.270
1942	87	76	79	51	39	50	86	119	22	52	72	62	42	26	48	39	89	60	12	1.106
1943	84	47	153	39	27	67	133	133	31	89	88	79	102	51	87	69	99	152	17	1.547
c) Contra la honestidad, el estado civil y libertad																				
1939	4	1	3	3	3	7	2	4	5	6	2	3	3	3	4	4	3	7	*	67
1940	3	4	7	3	2	5	3	10	9	3	2	9	7	5	4	5	4	5	—	90
1941	4	2	2	2	1	7	9	20	4	2	2	4	6	—	2	3	5	7	1	83
1942	4	5	3	4	2	18	7	5	4	1	2	3	2	—	1	6	6	14	1	88
1943	3	2	4	2	1	5	8	7	7	7	6	—	2	5	5	7	4	6	1	82
d) Contra la Administración y poderes públicos																				
1939	3	4	8	—	—	—	6	6	6	3	—	1	2	—	2	1	1	3	*	46
1940	5	6	12	2	4	7	5	6	2	2	5	4	3	—	1	2	2	3	—	71
1941	3	2	7	1	3	6	7	12	4	1	—	7	6	—	1	1	9	2	—	72
1942	11	4	3	4	5	12	3	7	3	4	1	4	4	2	4	1	4	3	—	79
1943	1	6	16	3	2	5	8	4	5	6	3	7	5	2	1	4	—	7	1	86

(*) Seccional creada en 1940.

DELINCUENTES DETENIDOS POR ATENTAR CONTRA LA PROPIEDAD

198. CLASIFICACION SEGUN ESPECIE, POR SEXO, EDAD, ESTADO CIVIL, PROFESION, INSTRUCCION Y NACIONALIDAD — 1943

Edad, estado civil, profesión, instrucción y nacionalidad	Hurto		Robo		Estafa y defraudac.		Usurpac. y extorsión		Daño		Tentativa		Totales	
	M.	F.	M.	F.	M.	F.	M.	F.	M.	F.	M.	F.	M.	F.
Edad	347	48	82	5	63	8	2	2	18	1	16	2	528	66
Menores de 18 años	153	13	33	1	7	—	—	—	2	—	8	1	203	15
de 18 a 21 años	39	10	8	2	9	1	—	—	8	—	2	—	66	13
de 22 a 30 años	56	14	17	—	18	3	—	—	4	—	1	1	96	18
de 31 a 40 años	52	7	20	2	15	2	2	2	3	1	3	—	95	14
de 41 a 50 años	30	1	3	—	7	1	—	—	—	—	1	—	41	2
de 51 a 60 años	11	2	—	—	2	1	—	—	1	—	1	—	15	3
de 61 a 70 años	5	—	1	—	5	—	—	—	—	—	—	—	11	—
de 71 en adelante	1	1	—	—	—	—	—	—	—	—	—	—	1	1
Estado civil	347	48	82	5	63	8	2	2	18	1	16	2	528	66
Solteros	280	31	67	3	33	4	1	—	12	—	16	2	409	40
Casados	61	8	12	2	27	2	1	—	6	—	—	—	107	12
Viudos	3	5	2	—	1	2	—	2	—	1	—	—	6	10
Divorciados	—	—	—	—	1	—	—	—	—	—	—	—	1	—
Separados	1	1	1	—	1	—	—	—	—	—	—	—	3	1
Concubinos	2	3	—	—	—	—	—	—	—	—	—	—	2	3
Profesión	347	48	82	5	63	8	2	2	18	1	16	2	528	66
Agricultores	—	—	—	—	—	—	—	—	—	—	—	—	—	—
Agentes y bomberos	—	—	—	—	—	—	—	—	—	—	—	—	—	—
Choferes	4	—	—	—	2	—	—	—	—	—	—	—	6	—
Comerciantes	9	—	2	—	7	—	1	—	—	—	—	—	19	—
Empleados en gener.	15	—	4	—	23	—	—	—	—	—	—	—	42	—
Estudiantes	36	2	4	—	1	—	—	—	1	—	—	—	42	2
Guardas y conduct.	—	—	—	—	—	—	—	—	—	—	—	—	—	—
Industriales	—	—	—	—	—	—	—	—	—	—	—	—	—	—
Jornaleros y peones	139	—	40	—	10	—	—	—	11	—	9	—	209	—
Profesion. liberales.	—	—	—	—	2	—	—	—	—	—	—	—	2	—
Marineros	2	—	—	—	—	—	—	—	—	—	—	—	2	—
Oficios diversos	28	2	5	—	12	1	1	1	4	—	—	1	50	5
Prostitutas y rufian.	—	—	—	—	—	—	—	—	—	—	—	—	—	—
Quehaceres domést.	—	9	—	2	—	4	—	1	—	1	—	1	—	18
Rentistas	—	—	—	—	—	1	—	—	—	—	—	—	—	1
Sirvientes	2	31	—	3	—	2	—	—	1	—	—	—	3	36
Sin ocupación	47	1	7	—	3	—	—	—	—	—	2	—	59	1
Vended. ambulantes	44	—	14	—	—	—	—	—	—	—	4	—	62	—
Varios	21	3	6	—	3	—	—	—	1	—	1	—	32	3
Instrucción	347	48	82	5	63	8	2	2	18	1	16	2	528	66
Leen y escriben	305	38	68	3	60	6	2	2	14	1	13	2	462	52
Analfabetos	42	10	14	2	3	2	—	—	4	—	3	—	66	14
Nacionalidad	347	48	82	5	63	8	2	2	18	1	16	2	528	66
Argentinos nativos	295	47	77	5	43	7	1	2	16	—	14	2	446	63
Argentinos natural.	1	—	1	—	—	—	—	—	—	—	2	—	4	—
Extranjeros	51	1	4	—	20	1	1	—	2	1	—	—	78	3

199. CLASIFICACION SEGUN ESPECIE, POR SEXO — 1939-1943

Años	Hurto		Robo		Estafa y defraudación		Usurpación y extorsión		Daño		Tentativa		Totales	
	M.	F.	M.	F.	M.	F.	M.	F.	M.	F.	M.	F.	M.	F.
1939	122	18	38	2	5	—	17	4	35	5	6	3	223	32
1940	152	28	52	—	55	3	6	—	6	12	12	—	283	31
1941	172	24	57	1	82	8	2	—	8	—	14	—	335	33
1942	180	24	84	3	56	6	3	—	19	2	18	—	360	35
1943	347	48	82	5	63	8	2	2	18	1	16	2	528	66

DELINCUENTES DETENIDOS POR ATENTAR CONTRA LAS PERSONAS

200. CLASIFICACION SEGUN ESPECIE, POR SEXO, EDAD, ESTADO CIVIL, PROFESION, INSTRUCCION Y NACIONALIDAD — 1943

Edad, estado civil, profesión, instrucción y nacionalidad	Homicidio		Tentat. de homicidio		Abortos (1)		Lesión		Abandono de personas		Abuso de armas		Totales	
	M.	F.	M.	F.	M.	F.	M.	F.	M.	F.	M.	F.	M.	F.
Edad	18	9	—	—	4	19	672	100	—	—	32	2	726	130
Menores de 18 años.	—	1	—	—	—	2	61	7	—	—	—	—	61	10
de 18 a 21 años	2	—	—	—	—	4	61	13	—	—	3	—	66	17
de 22 a 30 años	5	3	—	—	2	2	192	27	—	—	3	1	202	33
de 31 a 40 años	7	3	—	—	1	7	168	33	—	—	11	—	187	53
de 41 a 50 años	2	—	—	—	1	3	121	12	—	—	9	1	133	16
de 51 a 60 años	—	1	—	—	—	—	52	6	—	—	3	—	55	7
de 61 a 70 años	2	—	—	—	—	1	14	1	—	—	2	—	18	2
de 71 en adelante	—	1	—	—	—	—	3	1	—	—	1	—	4	2
Estado civil	18	9	—	—	4	19	672	100	—	—	32	2	726	130
Solteros	12	3	—	—	2	13	396	43	—	—	16	1	426	60
Casados	6	4	—	—	2	5	236	44	—	—	13	1	57	54
Viudos	—	2	—	—	—	1	16	8	—	—	2	—	18	11
Divorciados	—	—	—	—	—	—	—	—	—	—	1	—	1	—
Separados	—	—	—	—	—	—	2	1	—	—	—	—	2	1
Concubinos	—	—	—	—	—	—	22	4	—	—	—	—	22	4
Profesión	18	9	—	—	4	19	672	100	—	—	32	2	726	130
Agricultores	—	—	—	—	—	—	—	—	—	—	—	—	—	—
Agentes y bomberos	—	—	—	—	—	—	8	—	—	—	2	—	10	—
Choferes	—	—	—	—	—	—	16	—	—	—	—	—	16	—
Comerciantes	—	—	—	—	1	—	36	1	—	—	4	—	41	1
Empleados en general	6	—	—	—	1	1	77	2	—	—	6	—	90	3
Estudiantes	—	—	—	—	—	—	30	1	—	—	—	—	30	1
Guardas y conduct.	—	—	—	—	—	—	3	—	—	—	1	—	4	—
Industriales	—	—	—	—	—	—	—	—	—	—	—	—	—	—
Jornaleros y peones.	11	—	—	—	1	—	328	6	—	—	13	—	353	6
Marineros	—	—	—	—	—	—	—	—	—	—	—	—	—	—
Profesion. liberales	—	—	—	—	—	—	—	—	—	—	—	—	—	—
Oficios diversos	1	2	—	—	1	6	119	9	—	—	5	—	26	17
Prostitutas y rufianes	—	—	—	—	—	—	—	—	—	—	—	—	—	—
Quehaceres domést.	—	2	—	—	—	7	—	64	—	—	—	2	—	76
Rentistas	—	—	—	—	—	—	3	—	—	—	—	—	3	—
Sirvientes	—	4	—	—	—	5	—	16	—	—	—	—	—	25
Sin ocupación	—	—	—	—	—	—	16	1	—	—	—	—	16	1
Vend. ambulantes	—	—	—	—	—	—	31	—	—	—	1	—	32	—
Varios	—	—	—	—	—	—	5	1	—	—	—	—	5	1
Instrucción	18	9	—	—	4	19	672	100	—	—	32	2	726	130
Leen y escriben	18	6	—	—	4	16	598	79	—	—	30	2	650	103
Analfabetos	—	3	—	—	—	3	74	21	—	—	2	—	76	27
Nacionalidad	18	9	—	—	4	19	672	100	—	—	32	2	726	130
Argentinos nativos	18	7	—	—	4	18	517	86	—	—	21	2	560	113
Argentinos naturaliz.	—	—	—	—	—	—	9	—	—	—	—	—	9	—
Extranjeros	—	2	—	—	—	1	146	14	—	—	11	—	157	17

201. CLASIFICACION SEGUN ESPECIE, POR SEXO — 1939-1943

Años	Homicidio		Tentativa de homicidio		Aborto (1)		Lesión		Abandono de personas		Abuso de armas		Totales	
	M.	F.	M.	F.	M.	F.	M.	F.	M.	F.	M.	F.	M.	F.
1939	24	5	1	—	1	20	530	52	—	2	33	3	589	82
1940	22	2	1	1	4	11	442	52	—	1	44	6	513	75
1941	18	4	—	1	2	16	529	97	—	—	26	3	586	81
1942	23	5	—	1	2	15	421	60	2	1	30	4	493	86
1943	18	9	—	—	4	19	672	100	—	—	32	2	726	130

(1) Incluye los complices.

DELINCUENTES DETENIDOS POR ATENTAR CONTRA LA LIBERTAD, HONESTIDAD Y ESTADO CIVIL O CONTRA LA ADMINISTRACION Y PODERES PUBLICOS

202. CLASIFICACION SEGUN ESPECIE, POR SEXO, EDAD, ESTADO CIVIL, PROFESION INSTRUCCION Y NACIONALIDAD — 1943

Edad, estado civil, profesión, instrucción y nacionalidad	Contra la libert. honest. y e. civil								Contra la administración y poderes públicos									
	c/la libertad		c/la honestidad		c/el estado civil		Totales		c/la segurid. pública		c/la admin. pública		c/la fe pública		c/el orden público		Total	
	M.	F.	M.	F.	M.	F.	M.	F.	M.	F.	M.	F.	M.	F.	M.	F.	M.	F.
Edad	12	—	80	7	—	—	92	7	3	—	67	10	4	—	—	—	74	10
Menores de 18 años	1	—	8	—	—	—	9	—	—	—	1	1	—	—	—	—	1	1
de 18 a 21 años	2	—	20	1	—	—	22	1	—	—	5	—	—	—	—	—	5	—
de 22 a 30 años	2	—	23	2	—	—	25	2	—	—	19	3	1	—	—	—	20	3
de 31 a 40 años	4	—	13	1	—	—	17	1	—	—	20	2	2	—	—	—	22	2
de 41 a 50 años	3	—	10	3	—	—	13	3	1	—	12	1	1	—	—	—	14	1
de 51 a 60 años	—	—	4	—	—	—	4	—	2	—	7	2	—	—	—	—	9	2
de 61 a 70 años	—	—	2	—	—	—	2	—	—	—	3	1	—	—	—	—	3	1
de 71 en adelante	—	—	—	—	—	—	—	—	—	—	—	—	—	—	—	—	—	—
Estado civil	12	—	80	7	—	—	92	7	3	—	67	10	4	—	—	—	74	10
Solteros	8	—	57	2	—	—	65	2	—	—	33	4	1	—	—	—	34	4
Casados	3	—	18	4	—	—	21	4	2	—	31	3	3	—	—	—	36	3
Viudos	1	—	2	—	—	—	3	—	1	—	1	3	—	—	—	—	2	3
Divorciados	—	—	—	—	—	—	—	—	—	—	—	—	—	—	—	—	—	—
Separados	—	—	—	—	—	—	—	—	—	—	—	—	—	—	—	—	—	—
Concubinos	—	—	3	1	—	—	3	1	—	—	2	—	—	—	—	—	2	—
Profesión	12	—	80	7	—	—	92	7	3	—	67	10	4	—	—	—	74	10
Agricultores	—	—	—	—	—	—	—	—	—	—	—	—	—	—	—	—	—	—
Agentes y bomberos	—	—	—	—	—	—	—	—	—	—	2	—	—	—	—	—	2	—
Choferes	—	—	2	—	—	—	2	—	—	—	—	—	1	—	—	—	1	—
Comerciantes	—	—	6	1	—	—	6	1	2	—	13	1	—	—	—	—	15	1
Empleados en general	—	—	12	1	—	—	12	1	—	—	20	—	1	—	—	—	21	—
Estudiantes	—	—	5	—	—	—	5	—	—	—	—	1	—	—	—	—	—	1
Guardas y conductores	—	—	—	—	—	—	—	—	—	—	1	—	—	—	—	—	1	—
Industriales	—	—	—	—	—	—	—	—	—	—	—	—	—	—	—	—	—	—
Jornaleros y peones	7	—	33	—	—	—	40	—	—	—	21	—	—	—	—	—	21	—
Profesionales liberales	1	—	4	—	—	—	5	—	—	—	—	—	—	—	—	—	—	—
Marineros	—	—	—	—	—	—	—	—	—	—	—	—	—	—	—	—	—	—
Oficios diversos	1	—	12	1	—	—	13	1	1	—	7	—	2	—	—	—	10	—
Prostitutas y rufianes	—	—	—	1	—	—	—	1	—	—	—	—	—	—	—	—	—	—
Quehaceres domésticos	—	—	—	2	—	—	—	2	—	—	—	4	—	—	—	—	—	4
Rentistas	1	—	—	—	—	—	1	—	—	—	—	2	—	—	—	—	—	2
Sirvientes	—	—	—	1	—	—	—	1	—	—	—	—	—	—	—	—	—	—
Sin ocupación	—	—	1	—	—	—	1	—	—	—	—	2	—	—	—	—	—	2
Vendedores ambulantes	2	—	4	—	—	—	6	—	—	—	3	—	—	—	—	—	3	—
Varios	—	—	1	—	—	—	1	—	—	—	—	—	—	—	—	—	—	—
Instrucción	12	—	80	7	—	—	92	7	3	—	67	10	4	—	—	—	74	10
Leen y escriben	12	—	76	5	—	—	88	5	3	—	63	5	4	—	—	—	70	5
Analfabetos	—	—	4	2	—	—	4	2	—	—	4	5	—	—	—	—	4	5
Nacionalidad	12	—	80	7	—	—	92	7	3	—	67	10	4	—	—	—	74	10
Argentinos nativos	9	—	66	6	—	—	75	6	—	—	47	9	4	—	—	—	51	9
Argentinos naturalizados	—	—	—	—	—	—	—	—	—	—	—	—	—	—	—	—	—	—
Extranjeros	3	—	14	1	—	—	17	1	3	—	20	1	—	—	—	—	23	1

203. CLASIFICACION SEGUN ESPECIE, POR SEXO. — 1939 - 1943

Años	Contra la libert. honest. y e. civil								Contra la administ. y poderes públicos									
	c/la libertad		c/la honestidad		c/el estado civil		Totales		c/la segurid. pública		c/la admin. pública		c/la fe pública		c/el orden público		Totales	
	M.	F.	M.	F.	M.	F.	M.	F.	M.	F.	M.	F.	M.	F.	M.	F.	M.	F.
1939	11	—	68	8	—	—	79	8	2	—	34	2	6	—	—	—	42	2
1940	21	1	92	6	—	1	113	8	56	4	2	—	7	—	8	3	73	7
1941	10	—	92	14	—	1	102	15	85	4	—	—	3	—	5	—	93	4
1942	13	—	90	14	1	—	104	14	46	11	2	1	—	—	13	—	61	12
1943	12	—	80	7	—	—	92	7	3	—	67	10	4	—	—	—	74	10

CONTRAVENCIONES

204. CLASIFICACION POR SECCIONES POLICIALES EN QUE FUERON COMETIDAS — 1939-1943

Años	SECCIONES POLICIALES																		Total
	1ª	2ª	3ª	4ª	5ª	6ª	7ª	8ª	9ª	10ª	11ª	12ª	13ª	14ª	15ª	16ª	17ª	18ª	24ª	
1939	348	374	536	506	395	948	342	860	758	418	391	510	669	349	323	198	135	538	—	8.598
1940	629	552	827	330	459	1.036	522	667	682	439	404	387	552	565	283	214	158	627	1	9.034
1941	581	356	1.696	375	349	918	631	873	1.055	361	430	405	496	168	350	146	411	659	9	10.269
1942	538	564	1.755	536	464	807	677	856	980	401	478	405	588	169	424	153	181	529	41	10.546
1943	518	665	1.268	607	410	878	946	931	1.082	367	503	399	863	224	403	191	413	690	36	11.394

(*) Seccional creada en 1940.

CONTRAVENTORES DETENIDOS

205. CLASIFICACION POR SEXO, EDAD, ESTADO CIVIL, PROFESION, INSTRUCCION Y NACIONALIDAD — 1939 - 1943

Edad, estado civil, profesión, instrucción y nacionalidad	1939		1940		1941		1942		1943	
	M.	F.	M.	F.	M.	F.	M.	F.	M.	F.
Edad	8.428	1.019	8.401	867	9.274	995	9.363	1.183	10.304	1.090
Menores de 18 años	327	26	277	16	140	18	140	21	343	45
de 18 a 21 años	902	127	899	97	795	100	739	95	855	98
de 22 a 30 años	2.039	434	1.093	349	2.112	418	2.022	544	2.094	390
de 31 a 40 años	2.329	278	2.502	271	2.799	267	2.725	341	2.857	339
de 41 a 50 años	1.551	120	1.712	94	1.979	143	2.101	122	2.263	138
de 51 a 60 años	802	27	815	30	1.061	41	1.161	43	1.328	54
de 61 a 70 años	205	7	241	5	305	5	387	10	441	22
de 71 en adelante	73	—	52	5	83	3	88	7	123	4
Estado civil	8.428	1.019	8.401	867	9.274	995	9.363	1.183	10.304	1.090
Solteros	5.804	586	5.904	532	6.491	599	6.595	803	6.947	648
Casados	2.377	344	2.272	273	2.537	295	2.494	285	3.052	338
Viudos	247	89	225	62	246	101	274	95	305	104
Profesión	8.428	1.019	8.401	867	9.274	995	9.363	1.183	10.304	1.090
Agricultores	11	—	12	—	4	—	6	—	8	—
Agentes y bomberos	110	—	98	—	36	—	29	—	30	—
Choferes	180	—	158	—	156	—	123	—	167	—
Comerciantes	193	3	196	7	206	6	186	7	307	7
Empleados en general	770	2	735	5	697	4	720	11	817	1
Estudiantes	76	2	65	1	39	2	49	—	186	3
Guardas y conductores	11	—	18	—	20	—	9	—	15	—
Industriales	2	—	2	—	3	—	1	—	3	—
Jornaleros y peones	5.496	1	5.603	3	6.689	—	6.615	2	7.325	5
Profesiones liberales	24	—	22	—	17	1	19	2	26	—
Marineros	19	—	50	—	11	—	10	—	59	—
Oficios diversos	1.222	41	855	72	652	67	629	69	938	53
Prostitutas y rufianes	—	343	2	246	—	212	—	181	—	81
Quehaceres domésticos	—	504	—	431	—	545	—	688	—	769
Rentistas	23	—	30	—	20	—	36	—	25	—
Sirvientes	3	107	4	99	1	135	—	143	7	138
Sin ocupación	180	16	210	3	266	16	587	31	246	32
Vendedores ambulantes	74	—	119	—	84	—	81	—	108	—
Varios	34	—	222	—	373	7	263	9	87	1
Instrucción	8.428	1.019	8.401	867	9.274	995	9.363	1.183	10.304	1.090
Leen y escriben	7.259	804	7.385	703	8.199	817	8.129	962	9.352	891
Analfabetos	1.169	215	1.016	164	1.075	178	1.234	221	952	199
Nacionalidad	8.428	1.019	8.401	867	9.274	995	9.363	1.183	10.304	1.090
Argentinos nativos	6.089	857	6.117	780	6.921	891	6.864	1.093	7.593	976
Argentinos naturalizad.	32	—	44	—	21	—	26	—	85	—
Extranjeros	2.307	162	2.240	87	2.332	104	2.473	90	2.673	114

DETENCION DE ACUSADOS CON CAPTURAS RECOMENDADAS

206. CLASIFICACION POR CAUSAS — 1943

Año	Delitos contra las personas		Delitos contra la propiedad particular		Delitos contra la Administrac. pública		Delitos contra la honestidad y est. civil		A pedido de autoridades diversas, etc.		Desertores	Otras causas		Totales	
	M.	F.	M.	F.	M.	F.	M.	F.	M.	F.	M.	M.	F.	M.	F.
1943	6	—	4	2	—	—	—	—	1	—	2	154	207	267	209

DETENCION DE INFRACTORES

207. LEY NACIONAL Nº 12.331 (PROFILAXIS) — 1943

Año	SECCIONES POLICIALES																		Total
	1ª	2ª	3ª	4ª	5ª	6ª	7ª	8ª	9ª	10ª	11ª	12ª	13ª	14ª	15ª	16ª	17ª	18ª	34ª	
	Sexo masculino																			
1943	—	1	1	2	—	3	1	4	—	—	—	—	—	—	3	—	2	2	—	19
	Sexo femenino																			
1943	—	1	—	2	—	—	1	2	—	—	—	—	—	—	—	—	1	1	—	8

208. LEY PROVINCIAL 2.606 (JUEGOS PROHIBIDOS) — 1943

Año	SECCIONES POLICIALES																		Total
	1ª	2ª	3ª	4ª	5ª	6ª	7ª	8ª	9ª	10ª	11ª	12ª	13ª	14ª	15ª	16ª	17ª	18ª	34ª	
	Sexo masculino																			
1943	16	13	34	37	12	14	23	22	31	12	8	—	3	3	5	27	8	32	1	301
	Sexo femenino																			
1943	1	1	—	—	1	1	3	—	2	—	2	—	—	—	—	—	4	5	—	20

SUICIDIOS

209. CONSUMADOS Y TENTATIVAS SEGUN CAUSA, MEDIO EMPLEADO, EDAD, ESTADO CIVIL Y NACIONALIDAD — 1939 - 1943

CAUSAS	SUICIDIOS										TENTATIVAS									
	1939		1940		1941		1942		1943		1939		1940		1941		1942		1943	
	M.	F.	M.	F.	M.	F.	M.	F.	M.	F.	M.	F.	M.	F.	M.	F.	M.	F.	M.	F.
Causa:	64	23	45	7	34	17	32	7	34	13	20	38	29	33	22	43	19	29	27	35
Amores contr., celos.	5	5	3	1	3	1	1	—	2	1	1	4	2	7	2	2	3	1	1	6
Disgustos de familia	6	4	1	2	3	6	3	2	—	—	4	15	6	12	1	24	1	12	2	15
Falta de recursos ...	11	4	14	1	8	—	7	1	7	—	1	1	8	5	8	1	2	5	9	1
Hastío de la vida ...	7	2	—	—	—	1	1	—	2	2	2	9	3	2	2	5	3	2	2	6
Mal estado de negoc.	1	—	—	—	—	—	1	—	2	—	—	—	—	—	—	—	—	—	—	—
Padecimientos físicos	22	3	15	2	11	4	12	2	10	3	5	6	7	3	5	7	3	8	5	3
Otras causas	12	5	5	—	9	5	6	1	11	6	7	3	2	3	4	4	6	—	5	3
Demencia	—	—	—	—	—	—	1	1	—	1	—	—	—	—	—	—	1	—	2	—
Malos tratamientos ..	—	—	—	—	—	—	—	—	—	—	—	—	—	—	—	—	—	1	1	1
Sin especificar	—	—	7	1	—	—	—	—	—	—	—	—	1	1	—	—	—	—	—	—
Medio empleado:	64	23	45	7	34	17	32	7	34	13	20	38	29	33	22	43	19	29	27	35
Venenos { cianuro .	30	9	12	3	8	7	8	1	9	4	2	3	4	4	—	1	—	—	—	—
Venenos { otros ...	4	2	5	1	2	2	2	2	1	2	8	28	9	19	9	35	8	20	7	26
Armas de fuego	23	6	17	2	18	5	14	1	14	2	3	1	4	4	4	1	3	—	4	2
Armas cort. y punz.	3	—	6	—	5	—	2	1	2	—	6	3	8	2	4	2	6	4	9	4
Sumersión	—	—	—	—	—	—	—	—	—	—	—	—	—	—	—	—	—	—	—	—
Estrangulación	2	1	2	1	1	—	3	—	5	4	—	—	1	—	1	1	—	—	—	—
Caída de altura	1	1	1	—	—	1	—	1	1	—	1	—	1	3	—	1	1	4	3	1
Otros medios	1	4	2	—	—	2	3	1	2	1	—	3	2	1	4	2	1	1	4	2
Edad:	64	23	45	7	34	17	32	7	34	13	20	38	29	33	22	43	19	29	27	35
— de 18 años	1	2	—	—	—	2	1	1	—	2	1	7	—	8	1	7	2	5	2	4
de 18 a 22 años	3	3	2	2	—	2	1	—	—	—	3	11	5	10	5	15	3	7	2	15
de 23 a 30 años	8	3	8	2	4	5	4	1	5	3	2	11	6	11	5	8	5	7	5	10
de 31 a 40 años	13	8	6	—	5	1	5	1	7	1	4	6	3	1	3	9	4	6	4	3
de 41 a 50 años	14	2	9	3	9	3	4	—	10	4	4	2	5	1	3	1	2	1	6	2
de 51 a 60 años	16	4	11	—	9	1	9	3	9	2	3	—	6	1	2	1	—	2	4	—
de 61 a 70 años	6	—	3	—	4	2	6	—	2	1	3	1	1	—	1	2	3	1	1	—
de 71 y más años ..	3	1	45	7	3	1	2	1	1	—	—	—	3	2	2	—	—	—	3	1
Estado civil:	64	23	45	7	34	17	32	7	34	13	20	38	29	33	22	43	19	29	27	35
Solteros	28	10	17	3	13	9	16	2	16	6	8	19	13	22	12	23	12	15	14	20
Casados	33	8	19	4	16	6	14	3	14	4	10	16	12	6	8	15	6	12	10	12
Viudos	3	1	7	—	3	2	2	2	3	2	2	1	2	2	2	2	1	1	3	1
Divorciados	—	—	—	—	—	—	—	—	—	—	—	—	—	—	—	—	—	—	—	—
Separados	—	1	2	—	—	—	—	—	—	—	—	1	—	1	—	2	—	—	—	—
Concubinos	—	—	—	—	2	—	—	—	1	1	—	1	2	2	—	1	—	1	—	2
Sin especificar	—	—	—	—	—	—	—	—	—	—	—	—	—	—	—	—	—	—	—	—
Nacionalidad:	64	23	45	7	34	17	32	7	34	13	20	38	29	33	22	43	19	29	27	35
Argentinos nativos ..	*	*	*	*	*	*	10	5	20	10	*	*	*	*	*	*	14	26	14	32
Argentinos naturaliz	*	*	*	*	*	*	1	—	—	—	*	*	*	*	*	*	—	—	—	—
Extranjeros	*	*	*	*	*	*	21	2	14	3	*	*	*	*	*	*	5	3	13	3

(*) Sin información

210. CONSUMADOS Y TENTATIVAS, POR MES Y SEXO — 1939 - 1943

Meses	1939		1940		1941		1942		1943					
									Masculinos		Femeninos		Totales	
	S.	T.	S.	T.	S.	T.	S.	T.	S.	T.	S.	T.	S.	T.
Enero	9	2	3	8	4	8	3	4	2	2	—	6	2	8
Febrero	6	10	2	2	5	1	4	6	2	3	3	4	5	7
Marzo	7	4	3	3	2	4	2	5	4	1	2	1	6	2
Abril	8	4	4	6	4	7	5	7	1	—	2	2	3	2
Mayo	2	7	—	4	5	6	5	2	—	—	—	5	—	5
Junio	8	2	4	3	2	2	2	1	3	3	2	1	5	4
Julio	8	3	7	4	8	6	3	2	6	2	—	—	6	2
Agosto	7	6	4	4	3	3	3	5	—	3	1	4	1	7
Setiembre	12	5	6	6	3	8	3	3	3	3	—	4	3	7
Octubre	7	3	8	11	3	9	4	7	8	2	1	3	9	5
Noviembre	7	5	6	8	8	3	3	1	3	5	1	1	4	6
Diciembre	6	7	5	3	4	8	2	5	2	3	1	4	3	7
Total	87	58	52	62	51	65	39	48	34	27	13	35	47	62

INCENDIOS

211. CLASIFICACION SEGUN IMPORTANCIA Y CAPITALES — 1939 - 1943

Años	Total de siniestros	Importancia *				Capitales (miles de m$n.)		
		Principios	Pequeños	Medianos	Grandes	Existentes	Asegurados	Perdidos
1939	86	32	29	17	8	26.966	35.144	310
1940	57	22	17	11	7	3.145	1.169	199
1941	78	34	23	13	8	13.248	8.183	243
1942	72	16	33	10	13	5.359	2.763	578
1043	126	47	34	28	17	9.585	4.875	1.241

212. CLASIF. SEGUN EL LOCAL O PARAJE DONDE SE PRODUJERON — 1939 - 1943

Años	Casa de comercio	Fábrica	Casa-habitación	Edificio Público	Embarcación	Vehículo	Otros lugares	TOTAL
1939	24	9	24	6	—	12	14	86
1940	12	17	11	—	—	9	11	57
1941	14	18	24	3	—	8	11	78
1942	17	9	20	5	—	11	10	72
1943	15	25	36	1	1	28	20	126

213. CLASIFICACION SEGUN EL ORIGEN — 1939 - 1943

Años	Accidental	Imprudencia	Negligencia	Sospechoso	Espontáneo	Intencional	Sin especificar.	TOTAL
1939	51	13	8	2	1	2	9	86
1940	27	6	3	—	8	4	9	57
1941	45	17	3	—	1	—	12	78
1942	41	11	1	—	1	—	18	72
1943	85	13	1	—	4	—	23	126

CARCELES

214. CARCEL DE ENCAUSADOS Y CONTRAVENTORES — Movimiento - 1939 - 1943

Años y meses	PENADOS				PROCESADOS				TOTAL			
	Exist. anter.	Entrados	Salidos	Quedan	Exist. anter.	Entrados	Salidos	Quedan	Exist. anter.	Entrados	Salidos	Quedan
1939	270	188	227	231	283	586	569	300	553	774	796	531
1940	231	182	327	86	300	519	540	279	531	701	867	365
1941	86	124	157	53	279	358	341	296	365	482	498	349
1942	53	198	142	109	296	455	539	212	349	653	681	321
1943	109	221	200	130	212	598	508	302	321	819	708	432
Enero	109	—	4	105	212	5	12	205	321	5	16	310
Febrero	105	22	11	116	205	67	37	235	310	89	48	351
Marzo	116	20	10	126	235	21	45	211	351	41	55	337
Abril	126	27	13	140	211	20	42	189	337	47	55	329
Mayo	140	9	76	73	189	60	39	210	329	69	115	283
Junio	73	26	28	71	210	28	51	187	283	54	79	258
Julio	71	15	8	78	187	57	44	200	258	72	52	278
Agosto	78	15	19	74	200	71	15	256	278	86	34	330
Setiembre	74	6	12	68	256	41	31	266	330	47	43	334
Octubre	68	25	7	86	266	70	30	306	334	95	37	392
Noviembre	86	23	5	104	306	47	72	281	392	70	77	385
Diciembre	104	33	7	130	281	111	90	302	385	144	97	432

(*) Clasificación: Principio, de m$n. 0 a 100 de pérdidas. Pequeño, de 101 a 1.00. Mediano, de 1.001 a 10.000. Grande, 10.001 en adelante.

215. CARCEL DE MUJERES — Movimiento - 1939 - 1943

Años y meses	PENADAS				PROCESADAS				ENCAUSADAS				TOTAL			
	Exist. anter.	Entrad.	Salidas	Quedan	Exist. anter.	Entrad.	Salidas	Quedan	Exist. anter.	Entrad.	Salidas	Quedan	Exist. anter.	Entrad.	Salidas	Quedan
1939	14	9	6	17	38	36	45	29	12	88	76	24	64	133	127	70
1940	17	7	3	21	29	46	53	22	24	100	87	37	70	153	143	80
1941	21	9	8	22	22	36	40	18	37	96	100	33	80	141	148	73
1942	22	8	4	26	18	18	21	15	33	49	50	32	73	75	75	73
1943	**26**	**1**	**3**	**24**	**15**	**64**	**67**	**12**	**32**	**115**	**133**	**14**	**73**	**180**	**203**	**50**
Enero	26	—	—	26	15	2	2	15	32	3	5	30	73	5	7	71
Febrero	26	—	—	26	15	4	6	13	30	6	5	31	71	10	11	70
Marzo	26	—	—	26	13	4	6	11	31	4	5	30	70	8	11	67
Abril	26	1	—	27	11	2	2	11	30	4	5	29	67	7	7	67
Mayo	27	—	—	27	11	1	1	11	29	1	3	27	67	2	4	65
Junio	27	—	—	27	11	2	3	10	27	3	2	28	65	5	5	65
Julio	27	—	—	27	10	4	5	9	28	15	16	27	65	19	21	63
Agosto	27	—	—	27	9	13	12	10	27	27	31	23	63	40	43	60
Setiembre	27	—	1	26	10	9	8	11	23	17	18	22	60	26	27	59
Octubre	26	—	—	26	11	6	7	10	22	13	15	20	59	19	22	56
Noviembre	26	—	1	25	10	10	9	11	20	7	7	20	56	17	17	56
Diciembre	25	—	1	24	11	7	6	12	20	15	21	14	56	22	28	50

XV — FINANZAS MUNICIPALES

RECAUDACION

216. MOVIMIENTO DEL QUINQUENIO 1939 - 1943 (en m$n.)

RUBROS	1943	1942	1941	1940	1939
Entradas efectivas	**14.346.327**	**13.642.464**	**12.574.280**	**11.362.943**	**11.622.634**
Alumbrado, barrido, limpieza, etc.	4.451.593	4.205.738	3.551.804	3.454.109	3.012.441
Alumbr., barr., limp. terrenos baldíos	168.244	137.292	106.411	90.183	58.274
Arena	210.000	244.443	260.686	236.062	246.750
Alquileres propiedades municipales	6.106	2.530	2.430	1.980	1.995
Asistencia Pública	100.672	66.391	3.022	3.326	2.532
Balnearios	52.703	47.291	30.011	32.176	20.747
Catastro	94.393	95.118	91.374	85.070	126.491
Cementerios. Cta. Timbres	168.665	153.991	107.305	111.661	110.319
Cementerios. Cta. Limpieza	10.530	7.885	7.200	6.975	5.100
Cementerios. Cta. Cierre de sepultur.	8.785	9.645	8.190	8.695	6.250
Cloacas domiciliarias	35.586	34.860	40.750	30.713	43.663
Cloacas y desagües. 1 %	44.990	38.624	45.034	42.334	43.000
Cercos de construcciones	2.635	2.679	2.440	2.203	—
Concesión Y. P. F.	—	—	—	6.000	6.000
Conserv. huevos en cámar. frigorif.	3.450	8.314	5.406	16.063	—
Contribución Química	222.407	211.230	208.441	201.000	194.405
Contrib. 3 % Emp. Pavimentadoras	9.563	72.417	9.197	31.491	9.748
Corsos de Carnaval	13.659	13.452	24.411	23.455	15.808
Corriente eléctrica. 5 %	605.621	527.865	514.340	493.532	439.612
Corr. eléctrica fuera del Municipio	88.618	87.433	80.502	82.321	49.491
Corriente eléctrica no registrada	1.423	1.715	2.550	1.613	2.402
Chapas numerac. autos y motos	43.163	42.906	52.361	46.237	45.458
Chapas de lecheros	2.840	2.580	560	270	344
Decomisos	2.756	1.032	454	2.804	—
Depósitos de aves y huevos	1.777	370	—	—	—
Derecho piso Mdo. Hac. y Carnes	263.744	224.498	214.783	218.847	225.845
Derecho Báscula Mdo. Hac. y Carn.	22.432	18.714	18.400	19.401	19.982
Derecho Tráns. Ptos. Mdo. Abasto	7.284	6.874	6.423	6.872	7.022
Diversiones públicas	202.309	176.112	182.733	168.408	152.568
Edificación, Línea y Nivel	193.263	199.398	227.697	224.245	294.890
Empresa de Gas. 6 %	54.979	67.705	45.764	55.677	49.973
Espectáculos de fútbol, etc.	56.784	36.635	36.133	31.222	44.991
Establecimientos insalubres	29.550	28.815	28.420	9.400	25.690
Eventuales	53.051	47.294	24.820	32.705	24.358
Explotación de basuras	6.360	5.830	7.608	7.700	6.120
Ferias Francas. Derechos de piso	1.304	644	1.766	1.815	2.338
Fichas edificación	18.474	18.918	43.702	6.250	13.346

RUBROS	1943	1942	1941	1940	1939
Generadores de vapor	64.572	61.508	52.045	35.552	41.670
Gbno. Prov. 25 % s/Pat. y C. Directa	1.346.262	1.256.062	1.162.831	617.600	1.211.588
Hornos de ladrillos	5.350	4.150	3.000	1.200	2.000
Inspección de aves y huevos	126.332	124.024	115.245	117.570	95.285
Inspec. Sanit. Prod. Der. O. Animal.	181.387	134.902	120.502	113.228	168.501
Inspec. Sanitaria de carnes	195.387	262.114	297.731	288.253	317.582
Inspec. Sanitaria de tambos	459	561	423	237	156
Inspección de maquinarias	48.406	44.003	35.907	21.194	23.942
Inscripciones	118.498	115.855	119.287	116.986	110.724
Inst. y Contrast. Medid. Maq. y Mot.	121.851	140.898	161.271	109.435	114.228
Intereses punitorios pavimentos	45.119	38.521	53.478	51.920	25.919
Introduc. vehíc. Mdo. de Abasto	4.820	3.017	2.555	7.246	5.448
Jardín de Niños	2.518	2.102	1.931	1.830	1.930
Jockey Club (Ley Prov. 2670)	99.892	90.319	91.882	97.134	98.263
Kioscos	1.891	2.202	2.282	2.793	3.035
Locación aérea y subterránea	349	6.429	—	—	—
Loterías (Ley Prov. 2608)	200.000	200.000	142.995	103.679	166.000
Matanzas	645.184	562.788	615.952	623.297	647.200
Mercado Central	193.074	178.369	201.597	208.737	214.271
Mercado Norte	45.858	36.581	40.872	34.332	43.701
Mercado Urquiza	5.634	5.780	6.728	7.097	7.412
Mercado Modelo	—	—	—	—	—
Mercado Porvenir	1.476	2.928	3.378	3.231	3.189
Mercado Gozzolino	2.100	2.323	2.556	2.589	2.615
Mercado de Abasto	289.586	299.429	301.456	283.292	271.269
Mercado de Papas	26.339	32.913	33.604	—	—
Mercado de Consumos Sud	12.699	11.225	11.796	12.168	12.492
Mesas en la vía pública	12.385	9.958	7.070	7.692	1.258
Multas	78.242	38.906	53.125	34.925	43.812
Nafta. Surtidores en la vía pública	4.440	5.560	19.000	22.800	10.020
Nomenclatura y numeración	285	417	347	585	780
Palomar. Venta de trigo	1.380	1.051	1.311	1.225	1.908
Papel sellado	439.704	411.255	393.916	370.111	390.501
Pasteros	3.760	3.020	2.820	3.300	3.765
Patentes contratistas pavimentos	100	200	100	200	100
Patentes de perros	4.230	5.895	6.291	3.960	5.645
Patentes de rodados	1.426.171	1.425.354	1.341.045	1.191.012	1.212.982
Permisos vendedores ambulantes	80.599	73.305	68.954	63.080	75.255
Pesas y Medidas	75.160	56.260	44.921	44.335	44.918
Publicidad y Propaganda	271.053	248.487	242.517	226.087	198.387
Puestos abasto fuera de mercados	205.207	201.036	206.491	206.819	198.859
Puestos y depós. fruta y verd. p/may.	11.000	8.900	6.253	4.600	6.450
Radiología	17.073	19.335	17.414	26.899	20.149
Reg. conduct. carros transp. arena	440	338	374	358	508
Registros de ciclistas	1.819	5.475	—	9.566	—
Remanente medidores eléctricos	28.772	37.849	35.560	30.424	36.582
Rifas y Kermesses	4.750	7.775	6.670	10.360	13.881
Suministro aguas ctes. Barrio Godoy	2.181	2.296	2.362	2.215	2.350
Teatro Infantil Municipal	1.360	30	20	180	—
Teléfonos y Telégrafos	99.800	96.325	95.945	95.575	76.220
Tránsito. Inscrip. en Registros	15.670	9.375	8.499	7.940	10.598
Transf. puestos en los mercados	1.380	6.522	5.150	1.940	3.005
Transporte de carnes en mercados	6.209	6.204	6.961	7.689	9.155
Vehículos de carga de otras localid.	115.496	120.306	126.618	64.441	—
Vivienda del Trabajador	325.543	340.977	300.130	270.606	279.106
Conservación de pavimentos	17.125	—	—	—	—
Contribuc. por ocup. terrenos munic.	25.000	—	—	—	—
Insp. Cám. frig. artíc. comestibles	—	—	—	—	10.085
Rodados. Derechos conserv. pavim.	—	—	—	—	69.992
Exám. Idoneidad cond. de vehículos	6.095	2.880	—	—	—
Inspección de Propiedades	5.567	9.345	—	—	—
Toldos, tragaluces y marquesinas	182	8.872	—	—	—
Venta de arena (Ord. 232/1942)	13.056	2.257	—	—	—
Registro de Lecheros	328	—	—	—	—
Entradas permutativas	**342.483**	**339.586**	**322.983**	**361.421**	**180.626**
Cementerios. Cuenta terrenos	28.500	29.350	14.500	7.520	74.230
Cementerios. Cuenta nichos	235.100	253.425	272.122	251.170	99.495
Cement. Sepulturas a perpetuidad	24.400	2.700	27.000	63.800	1.000
Cement. sep. (Ord. 143/1941-216/1942)	47.990	35.900	—	—	—
Planos del Municipio, Digestos. etc.	4.457	1.129	345	323	717
Letras a cobrar	2.035	17.083	9.015	1.165	5.184
Banco Hog. Argent. Ref. Mdo. Norte	—	—	—	37.444	—

RUBROS	1943	1942	1941	1940	1939
Residuos activos	947.172	835.369	746.333	608.947	919.420
Entradas por partidas de giro	1.914.303	2.864.387	1.690.901	1.470.448	1.808.482
Comisiones de procuradores	1.540	578	721	679	148
Comisiones de gestores	25.773	43.446	30.303	816	19.033
Paviment. c/Propietar. Ley 2127	1.835.899	2.181.705	1.557.758	1.371,560	1.700.537
Impresión de entradas p/divers. púb.	1.893	1.199	1.229	1.136	1.757
Mantenimiento Laboratorio Gas	1.000	1.000	1.000	1.000	1.000
Serv. Títulos Municip. Transporte	—	—	68.666	68.666	68.666
Sueldo Fiscaliz. impuestos frigorif.	5.760	5.760	5.760	5.760	5.760
Sueldos Inspectores de pavimentac.	6.685	28.414	4.667	11.449	2.033
Sueldos Sobrest. Empresa de Gas	3.300	3.300	3.300	3.300	3.300
Sueld. sobr. Av. Costan. Alberdi-Flor.	—	950	5.748	6.080	6.247
Sup. Gob. Prv. Cont. Mant. H.R.S.Peñ.	17.500	8.750	11.750	—	—
Serv. Deuda Comp. Mat. Tranv. Eléc. según conv. del 18/8/1936	—	540.000	—	—	—
Cont. E.M.M.T.R. Tít. Conv. Munic. Serie "A"	14.952	49.285	—	—	—
Cuentas Especiales fuera del Cálculo de Recursos a R. Generales	154.494	4.796.524	132.115	98.717	639.910
Movimiento de Fondos fuera del Cálc. de Recursos	3.923.178	28.249	15.322	28.679	203.517
Resumen:					
Entradas efectivas	14.346.327	13.642.464	12.574.280	11.362.943	11.622.634
Entradas permutativas	342.483	339.586	322.983	361.421	180.626
Residuos activos	947.172	835.369	746.333	608.947	919.420
	15.635.982	14.817.419	13.643.595	12.333.311	12.722.679
Entradas por partidas de giro	1.914.303	2.864.387	1.690.901	1.470.448	1.808.482
Cuentas Especiales fuera del Cálculo de Recursos a Rentas Generales	154.494	4.796.524	132.115	98.717	639.910
Movimiento de fondos fuera del Cálc. de Recursos	3.923.178	28.249	15.322	28.679	203.517
Totales	21.627.957	22.506.578	15.481.933	13.931.155	15.374.583

INGRESOS CALCULADOS Y RECAUDADOS

217. **EJERCICIO 1943 (en m$n.)**

RUBROS	C/Recursos	Recaudado	Diferencias en más	Diferencias en menos
Entradas efectivas:	14.812.900,00	14.346.326,60	633.564,17	1.100.137,57
Alumbrado, barrido, limpieza, etc.	4.800.000,00	4.451.592,60	—	348.407,40
„ „ limp. terr. baldíos	370.000,00	168.244,50	—	201.755,50
Arena	250.000,00	210.000,00	—	40.000,00
Alquileres propiedades municipales	2.500,00	6.105,60	3.605,60	—
Asistencia Pública	100.000,00	100.671,81	671,81	—
Balnearios	45.000,00	52.703,30	7.703,30	—
Catastro	90.000,00	94.393,50	4.393,50	—
Cementerios. Cta. Timbres	150.000,00	168.665,50	18.665,50	—
„ Cta. Limpieza	7.900,00	10.530,00	2.630,00	—
„ Cta. Cierre de sepulturas	10.000,00	8.785,00	—	1.215,00
Cloacas domiciliarias	40.000,00	35.585,90	—	4.414,10
Cloacas y desagües. 1 %	45.000,00	44.989,80	—	10,20
Cercos de construcciones	2.000,00	2.635,40	635,40	—
Conservac. huevos cámaras frigoríficas.	8.000,00	3.449,70	—	4.550,30
Contribución Química	280.000,00	222.407,20	—	57.592,80
Contrib. 3 % Empresas pavimentadoras	30.000,00	9.563,38	—	20.436,62
Corsos de carnaval	15.000,00	13.659,20	—	1.340,80
Corriente eléctrica. 5 %	550.000,00	605.620,98	55.620,98	—
Corriente eléctrica fuera del municipio	95.000,00	88.618,49	—	6.381,51
Corriente eléctrica no registrada	1.000,00	1.422,80	422,80	—
Chapas numeración autos y motos	40.000,00	43.163,00	3.163,00	—
Chapas lecheros	2.500,00	2.840,00	340,00	—
Decomisos	10.000,00	2.755,88	—	7.244,12
Depósitos de aves y huevos	20.000,00	1.777,50	—	18.222,50
Derecho piso en Mdo. Haciend. y Carn.	220.000,00	263.744,20	43.744,20	—
Derecho Báscula en Mdo. Hac. y Carn.	20.000,00	22.432,10	2.432,10	—
Derecho transf. puestos Mdo. de Abasto	7.000,00	7.284,50	284,50	—
Diversiones públicas	220.000,00	202.308,83	—	17.691,17
Edificación, línea y nivel	200.000,00	193.262,74	—	6.737,26
Empresa de Gas. 6 %	70.000,00	54.978,70	—	15.021,30

RUBROS	C/Recursos	Recaudado	Diferencias en más	Diferencias en menos
Espectáculos de fútbol	45.000,00	56.783,97	11.783,97	—
Establecimientos insalubres	40.000,00	29.550,00	—	10.450,00
Eventuales	45.000,00	53.051,47	8.051,47	—
Explotación de basuras	6.000,00	6.360,00	360,00	—
Ferias Francas. Derechos de piso	1.000,00	1.304,00	304,00	—
Fichas edificación	20.000,00	18.474,00	—	1.526,00
Generadores de vapor	80.000,00	64.572,40	—	15.427,60
Gobierno Provinc. 25 % s/Pat. y C. D.	1.250.000,00	1.346.262,05	96.262,05	—
Hornos de ladrillos	8.000,00	5.350,00	—	2.650,00
Inspección de aves y huevos	120.000,00	126.332,35	6.332,35	—
Inspec. Sanit. product. deriv. orig. anim.	130.000,00	181.386,53	51.386,53	—
Inspec. Sanitaria de carnes	270.000,00	195.387,42	—	74.612,58
Inspección Sanitaria de tambos	500,00	459,00	—	41,00
Inspección de maquinarias	60.000,00	48.406,10	—	11.593,90
Inscripciones	180.000,00	118.498,00	—	61.502,00
Inst| y contrast. medidores, máq. y mot.	150.000,00	121.850,75	—	28.149,25
Intereses punitorios pavimentos	40.000,00	45.118,70	5.118,70	—
Introduc. vehículos al Mdo. de Abasto	3.000,00	4.820,50	1.820,50	—
Jardín de Niños	2.000,00	2.518,10	518,10	—
Jockey Club (Ley Provincial 2670)	90.000,00	99.891,99	9.891,99	—
Kioscos	4.000,00	1.890,80	—	2.109,20
Locación aérea y subterránea	2.000,00	349,50	—	1.650,50
Loterías (Ley Provincial 2608)	200.000,00	200.000,00	—	—
Matanzas	600.000,00	645.183,90	45.183,90	—
Mercado Central	200.000,00	193.073,90	—	6.926,10
„ Norte	40.000,00	45.857,90	5.857,90	—
„ Urquiza	6.000,00	5.634,00	—	366,00
„ Modelo	6.000,00	—	—	6.000,00
„ Porvenir	3.000,00	1.476,42	—	1.523,58
„ Gozzolino	2.000,00	2.100,50	100,50	—
„ de Abasto	300.000,00	289.586,00	—	10.414,90
„ „ Papas	35.000,00	26.338,70	—	8.661,30
„ „ Consumos Sud	10.000,00	12.699,30	2.699,30	—
Mesas en la vía pública	12.000,00	12.385,00	385,00	—
Multas	80.000,00	78.241,70	—	1.758,30
Nafta (Surtidores en la vía pública)	15.000,00	4.440,00	—	10.560,00
Nomenclatura y numeración	400,00	285,00	—	115,00
Palomar (Venta de trigo)	1.000,00	1.380,25	380,25	—
Contrib. por ocupac. terrenos municip.	26.500,00	25.000,00	—	1.500,00
Conservación de pavimentos	12.000,00	17.124,80	5 124,80	—
Papel sellado	410.000,00	439.704,50	29.704,50	—
Pasteros	3.000,00	3.760,00	760,00	—
Patentes Contratista de pavimentos	300,00	100,00	—	200,00
„ de perros (vacuna antirráb.)	6.000,00	4.230,00	—	1.770,00
„ „ rodados	1.300.000,00	1.426.170,60	126.170,60	—
Permisos vendedores ambulantes	75.000,00	80.599,50	5.599,50	—
Pesas y Medidas	80.000,00	75.159,90	—	4.840,10
Publicidad y Propaganda	260.000,00	271.053,39	11.053,39	—
Puestos de Abasto fuera de Mercados	240.000,00	205.207,35	—	34.792,65
Puestos y dep. frutas y verdur. por may.	10.000,00	11.000,00	1.000,00	—
Radiología	20.000,00	17.073,50	—	2.926,50
Registro conduc. carros transp. arena	500,00	440,00	—	60,00
„ de ciclistas	3.000,00	1.819,50	—	1.180,50
Remanentes medidores eléctricos	40.000,00	28.772,17	—	11.227,83
Rifas y Kermesses	10.000,00	4.750,00	—	5.250,00
Suministro aguas corrientes a B. Godoy	2.000,00	2.181,50	181,50	—
Teatro Infantil Municipal	1.000,00	1.360,05	360,05	—
Teléfonos y Telégrafos	100.000,00	99.800,00	—	200,00
Tránsito (Inscripción en Registros)	10.000,00	15.670,00	5.670,00	—
Transferencia de puestos en mercados	5.000,00	1.380,00	—	3.620,00
Transporte de carnes en mercados	7.000,00	6.209,40	—	790,60
Vehículos de cargas y otras localidades	100.000,00	115.496,00	15.496,00	—
Vivienda del Trabajador	290.000,00	325.543,28	35.543,28	—
Examen idoneidad conductores vehíc.	3.000,00	6.095,00	3.095,00	—
Insp. de Propiedades	15.000,00	5.567,00	—	9.433,00
Toldos, Tragaluces y Marquesinas	15.000,00	182,50	—	14.817,50
Venta de arena (Ord. 232/1942)	10.000,00	13.056,35	3.056,35	—
Registro de lecheros	800,00	328,00	—	472,00

RUBROS	C/Recursos	Recaudado	Diferencias en más	Diferencias en menos
Entradas permutativas:	471.200,00	342.482,90	2.257,40	131.974,50
Cementerios. Cta. Terrenos	30.000,00	28.500,00	—	1.500,00
„ Cta. Nichos	260.000,00	235.100,00	—	24.900,00
„ Cta. Sepulturas a perpet.	90.000,00	24.400,00	—	65.600,00
„ Cta. Sep. (Ord. 143/1941, 216/1942)	80.000,00	47.990,00	—	32.010,00
Planos del Municipio, Digestos, etc.	1.200,00	4.457,40	3.257,40	—
Letras a cobrar	10.000,00	2.035,50	—	7.964,50
Residuos activos	800.000,00	947.172,32	147.172,32	—
Entradas por partidas de giro:	2.961.060,00	1.914.302,52	2.500,00	1.049.257,48
Comisión a Procuradores	5.000,00	1.540,05	—	3.459,95
Comisión de Gestores	35.000,00	25.773,45	—	9.226,55
Paviment. c/Propiet. Ley 2127	2.000.000,00	1.835.899,36	—	164.100,64
Impresión de entradas p. divers. públic.	4.000,00	1.893,11	—	2.106,89
Ley Nacional 11.623. Pag. Obr. Av. Cost.	250.000,00	—	—	250.000,00
Mantenimiento Laboratorio de Gas	1.000,00	1.000,00	—	—
Serv. deud. compra de material tranvías eléctricos s/convenio del 18-8-1936	540.000,00	—	—	540.000,00
Cont. E.M.M.T.R. Tít. Conv. Mun. Ser.A	80.000,00	14.951,65	—	65.048,35
Sueldos Fiscaliz. Impuestos frigorífico	5.760,00	5.760,00	—	—
Sueldos Inspectores de pavimentos	10.000,00	6.684,90	—	3.315,10
Sueldos sobrest. Empresa de Gas	3.300,00	3.300,00	—	—
Sueldos sobrest. Pavim. Costanera de Alberdi a La Florida	12.000,00	—	—	12.000,00
Sup. Gobierno de la Pcia. Construcción del Hospital Roque Sáenz Peña	15.000,00	17.500,00	2.500,00	—
Cuentas especiales fuera del Cálculo de Recursos a Rentas Generales:	—	154.494,46	154.494,46	—
Receptores radiotelefónicos	—	10,00	10,00	—
ConveniosDto. 931 de 1943	—	7.868,15	7.868,15	—
Vivienda Trab. Fdos. Rescate Títulos	—	64.305,01	64.305,01	—
Tapiales y veredas	—	227,86	227,86	—
H. C. D. Devolución de Dietas	—	3.420,00	3.420,00	—
M. R. Fernández. Reint. Dif. Val. Ad. San.	—	1.895,79	1.895,79	—
G. Meyers (Hollywood Park)	—	10.000,00	10.000,00	—
Reintegro Ord. Nº 52 de 1939	—	4.386,80	4.386,80	—
Princ. Incendio Edificio Maipú 835	—	90,00	90,00	—
Devolución Excedente Salario Familiar	—	20,00	20,00	—
Banco de la Prov. Dep. garant. J. Fase	—	20.000,00	20.000,00	—
Escuelas de Enfermeras y Enfermeros	—	545,00	545,00	—
Juicio Federovsky c/Municipalidad	—	5.983,20	5.983,20	—
„ J. C. Moro „	—	2.154,00	2.154,00	—
„ Paradisse „	—	43,00	43,00	—
„ San Romano „	—	0,80	0,80	—
„ A. Pavedas „	—	250,95	250,95	—
„ C. Arroupe „	—	4.527,50	4.527,50	—
„ R. Mars „	—	2.930,00	2.930,00	—
„ J. Podestá „	—	162,33	162,33	—
„ Motores Marelli „	—	14,30	14,30	—
„ H. Martínez Taborda „	—	2.715,85	2.715,85	—
„ A. Romano „	—	443,00	443,00	—
„ A. Cerezo „	—	2.909,09	2.909,09	—
„ F. Molinas „	—	1.049,23	1.049,23	—
„ A. J. Almagro „	—	2.954,60	2.954,60	—
„ N. Fabella „	—	119,50	119,50	—
„ R. Castiñeira „	—	97,70	97,70	—
„ A. Marraccino „	—	3.790,00	3.790,00	—
„ Cía. Sudam. de Teléf. „	—	4.821,00	4.821,00	—
„ E. Rossi „	—	6.659,80	6.659,80	—
„ E. Robledo „	—	100,00	100,00	—
Movimiento de fondos fuera del Cálculo de Recursos:	—	3.923.177,90	3.923.177,90	—
Caución Títulos Convers. Municipal 5 %	—	1.350.000,00	1.350.000,00	—
Arriendo Máquina Cálix	—	461,30	461,30	—
Prod. Rifa Adm. Sanitaria. Dto. 826	—	4.916,80	4.916,80	—
Parques, Plazas, C. Dep., etc. Ord. 50/932	—	8.149,89	8.149,89	—
Negoc. Títulos Conv. Mun. Ord. 189/1942	—	2.498.600,00	2.498.600,00	—
Legado Dr. Luis Pedroni	—	5.000,00	5.000,00	—
Paviment. Pje. Nelson. Dto. 842/1943	—	9.082,65	9.082,65	—

RUBROS	C/Recursos	Recaudado	Diferencias en más	Diferencias en menos
Cacelone y Rosito, O. Desagües, Dto. 628	—	352,17	352,17	—
Donación Mejoras Adm. Sanitaria	—	3.781,60	3.781,60	—
Comis. Ejecutiva Fest. Semana Rosario	—	15.870,85	15.870,85	—
Pub. Prog. Fest. 3/10/43, Ben. Adm. San.	—	1.285,00	1.285,00	—
Adquisición Camión Tanque Desagüe ..	—	12.000,00	12.000,00	—
Pago Aviso Extr. Cupón Deuda Externa	—	190,00	190,00	—
Intereses Títul. Conv. S. "A" V. Trabaj.	—	13.487,64	13.487,64	—
Resumen:				
Entradas efectivas	14.813.900,00	14.346.326,60	—	466.573,40
Entradas permutativas	471.200,00	342.482,90	—	128.717,10
Residuos activos	800.000,00	947.172,32	147.172,32	—
	16.084.100,00	15.635.981,82	147.172,32	595.290,50
Cuentas espec. fuera Cálc. de Recursos a Rentas Generales	—	154.494,46	154.494,46	—
Entradas por partidas de giro	2.961.060,00	1.914.302,52	—	1.046.757,48
Mov. fondos fuera Cálc. de Recursos ..	—	3.923.177,90	3.923.177,90	—
Totales	19.045.160,00	21.627.956,70	4.224.844,68	1.642.047,98

Recaudado	27.627.956,70
Calculado a recaudar	19.045.160,00
Diferencia recaudado en más	2.582.796,70

RECURSOS PARA CUBRIR EL PRESUPUESTO DE GASTOS EXTRAORDINARIOS

218. EJERCICIO 1943 (en m$n.)

			Al año
Títulos Empréstito Interno de Conversión C. 5 % año 1942. Ordenanza 189 del 9/5/42.			
Emisión	—	49.650.000,—	—
Empleados Conversión	34.500.000,—	—	—
Empleados garantía 1 semestre	1.489.500,—	35.989.500,—	13.660.500,—
Títulos Tipo "B"			
Emisión	—	33.350.000,—	—
Empleados Conversión	30.500.000,—	—	—
Empleados garantía 1 semestre	1.000.500,—	31.500.500,—	1.849.500,—
Rentas Generales			20.000,—
			15.530.000,—

INVERSION DEL PRESUPUESTO

219. EJERCICIO 1943 (en m$n.)

Dependencias y conceptos	Presupuestado	Reforzado (1)	Disminuciones	Gastado
Concejo Deliberante				
Sueldos	145.590,00	2.400,00	606,84	129.609,03
Dietas señores concejales	110.400,00	—	—	58.620,00
Sueldos y jornales generales de Administración				
Intendencia Municipal, Asesoría, Oficina de Cobros Judiciales, Tasas e Impuestos, Oficina Cobros Judiciales Contribuc. Mejoras (Pavimentos), Inspección General, Dirección de Tránsito, Dirección General de Estadística, Registro General y Censo Permanente de la Población, Comercio, Industrias e Inmuebles, Teatro Infantil y Mayordomía	594.340,00	7.005,00	4.020,00	581.826,35
Contaduría General, Receptoría, Dirección de Publicidad y Tesorería	517.380,00	600,00	6.540,00	501.657,25
Departamento de Obras Públicas	1.295.145,00	1.200,00	4.305,00	1.278.125,55
Administración Sanitaria y Asistencia Social, Inspección Veterinaria, Oficina Química, Oficina de Defunciones y Cementerios	1.782.990,00	4.220,00	5.340,00	1.753.786,36
Dirección de Parques y Paseos y Administración de Limpieza Pública	2.140.770,00	—	2.100,00	2.113.147,64
Mercado de Haciendas y Carnes, Mercados, Museo Juan B. Castagnino, Balnearios Municipales y Comisión Asesora de Pavimentos	501.660,00	3.585,00	495,00	488.684,71
Total de sueldos, dietas y jornales del Concejo y de la Administración	7.088.275,—	19.010,—	23.406,84	6.905.456,89

Dependencias y conceptos	Presupuestado	Reforzado (1)	Disminuciones	Gastado
Gastos de Administración				
Hacienda: Franqueo, impresiones, avisos, corriente eléctrica y gas en distintas reparticiones y fallas de caja	666.340,00	—	65.530,00	584.302,58
Obras Públicas y Acción Edilicia: Materiales, útiles, aguas corrientes, mano de obra, construcciones y refecciones para O. Públicas	447.920,00	70.000,00	109.000,00	388.399,53
Semillas, plantas, útiles, aguas corrientes, uniformes y mano de obra para Parques y Paseos	153.100,00	1.000,00	35.100,00	82.963,10
Higiene: Utiles de limpieza, alquileres, franqueo, drogas, uniformes, forrajes, neumáticos, artículos de ferretería y talabartería, materiales, combustibles y otros elementos para distintas reparticiones, compra de maquinarias y adquisición de instrumentos	335.920,00	99.000,00	8.900,00	387.514,12
Instrucción Pública y Acción Social: Contribución a la instrucción pública, a la Caja de Jubilaciones para Accidentes de Trabajo, Vivienda del Trabajador, bonificaciones y pensiones graciables, salario familiar y Refugio Municipal	2.155.400,00	127.500,00	77.000,00	2.181.272,77
Gastos varios: Secretarías de la Intendencia, diversas reparticiones, festejos, libros y útiles, impresiones, chapas de rodados, avisos, edictos, eventuales e imprevisibles, nafta, gastos de representación, alquiler de equipo mecánico, participación sobre multas y decomisos, fondo de reserva, teléfono, comisiones, corsos de carnaval, reparaciones, indemnizaciones, adquisiciones y renovación de material rodante, seguros de propiedades municipales, uniformes, impermeables, gastos de biblioteca, decorados, gastos de compilación mecánica, gastos de engrudo y pinceles, sostenimiento del Teatro Infantil, alquileres, jornales de obreros enfermos, Cámara Regional de Alquileres, etc.	669.950,00	91.018,88	90.238,88	586.826,67
H. Concejo Deliberante: Gastos secretaría, impresiones, uniformes, etc.	37.700,00	—	9.500,00	28.200,00
Administración Sanitaria y Asistencia Social: Gastos generales, alimentos, medicamentos, drogas, instalaciones, muebles, útiles, etc.	634.800,00	34.000,00	29.000,00	572.124,56
Subvenciones y subsidios				
Para museos, beneficencia, cultura, instrucción, instituciones religiosas, Dirección de Fomento del Deporte	199.130,00	—	—	199.130,00
Obras públicas a construirse				
Para obras	120,000,00	—	—	109.048,86
Servicio de deudas				
Amortización e intereses de certificados y títulos, deudas externa e interna, servicio hipotecario Hospital "Dr. R. Sáenz Peña", comisiones y gastos	4.154.827,80	139.449,77	—	4.286.391,89
Residuos pasivos				
Para el pago de cuentas del ejercicio 1942	50.000,00	5.000,00	—	53.459,31
Cuentas pagadas con fondos del Cálculo de Recursos	16.713.362,80	585.978,65	447.675,72	16.365.090,28
Salidas por partidas de giro				
Comisiones a procuradores y a gestores, pavimentos cargo propietarios, impresiones, pago obras Avenida Costanera, mantenimiento laboratorio gas, servicio deuda, tranvías eléctricos, serv. títulos municipalización de transportes, sueldos fiscalizadores impuestos frigoríficos, inspectores de pavimentos, sobrestantes empresa de gas y de pavimentac.	2.959.060,00	37.222,85	—	2.295.256,06

Dependencias y conceptos	Presupuestado	Reforzado (1)	Disminuciones	Gastado
Presupuesto de gastos extraordinarios				
Para obras públicas, deuda flotante, obras de pavimentación y gastos confección y actualización nuevo padrón de contribuyentes ...	15.530.000,00	—	—	2.964.073,74
Movimiento de fondos varios	—	—	—	48.131,79
Caución títulos Conversión - Cima Cremofin ..	—	—	—	1.986.090,28
Ord. 189-1942 - Cta. "B" Tesorería	—	—	—	8.065,90
Total general	**35.202.422.80**	**623.201,50**	**447.675,72**	**23.666.708,05**

(1) Comprende creación de partidas.

220. DEUDAS NO LIQUIDADAS AL CIERRE DEL EJERCICIO AÑO 1943

Saldo no liquidado al cierre del Ejercicio al Consejo de Educación de la Provincia por no alcanzar el Anexo H. Inciso IV. Item 1 ..... $ 26.068,26

221. PAGOS CON FONDOS DE LA CONVERSION MUNICIPAL — 1943

Cuentas de ejercicios vencidos, devolución de pavimentos, sentencias judiciales, Caja de Jubilaciones, impresión de títulos, etc.	$	2.553.271,70
Para obras de pavimentación	,,	410.802,04
	$	2.964.073,74

222. INVERSION DE FONDOS DE RESERVA — 1943

Resupuesto, origen		80.570,00
Refuerzos: Decreto 144, del D. E. 1943	7.000,00	—
Decreto 815, del D. E. 1944	3.000,00	10.000,00
TOTAL.....		90.570,00
Disminuciones	43.438,88	—
Gastado	45.337,26	88.776,14
SALDO.....		1.793,86

223. INVERSION POR GASTOS VARIOS EVENTUALES E IMPREVISIBLES — 1943

Presupuestado	m$n.	50.000,00
Reforzado, decreto Nº 128, del D. E.	,,	10.000,00
Decreto Nº 1158 del D. E. 1944	,,	1.000,00
Disminución, decreto Nº 656 del D. E.	,,	5.000,00
TOTAL AUTORIZADO ...	m$n.	54.738,84
Gastado	m$n.	54.738,84
Saldo	,,	1.261,16

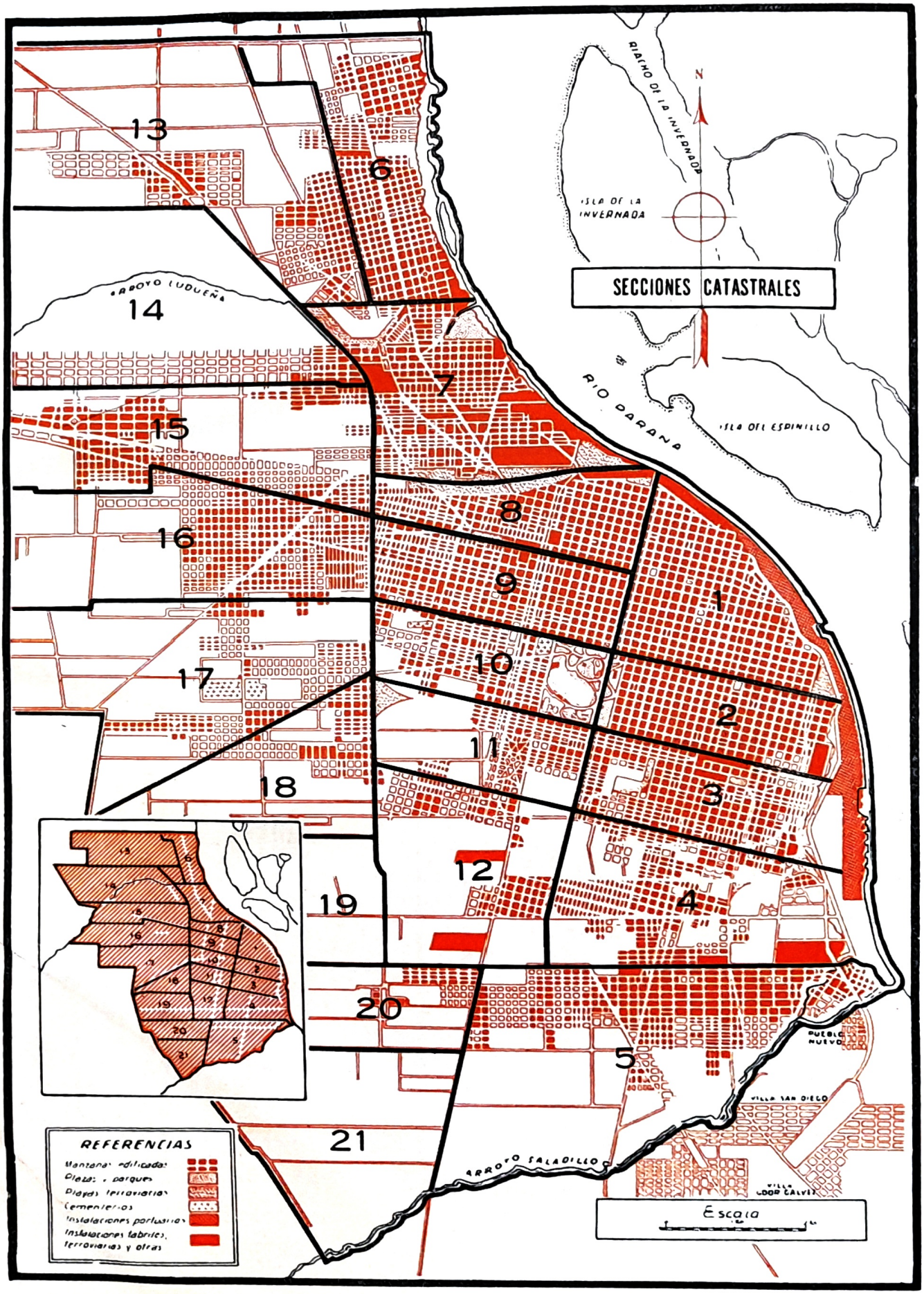
SECCIONES CATASTRALES
RIACHO DE LA INVERNADA
ISLA DE LA INVERNADA
RIO PARANA
ISLA DEL ESPINILLO
ARROYO LUDUEÑA
ARROYO SALADILLO
PUEBLO NUEVO
VILLA SAN DIEGO
VILLA GDOR GALVEZ
1
2
3
4
5
6
7
8
9
10
11
12
13
14
15
16
17
18
19
20
21
REFERENCIAS
Manzanas edificadas
Plazas y parques
Playas ferroviarias
Cementerios
Instalaciones portuarias
Instalaciones fabriles, ferroviarias y otras
Escala

DEUDA CONSOLIDADA

224. ESTADOS DE LOS DIFERENTES EMPRESTITOS AL CIERRE DEL EJERCICIO AÑO 1943 (en m$n.)

DENOMINACION		Interés	Amortizac.	Vencimientos servicios	Emisión autorizada	Entregado a la circulación	Rescatado	Saldo en circulación
Empréstito interno de conversión de la Municipalidad de Rosario, 5 % - 1942, Ley Provincial Nº 3063 y Ordenanza Nº 189 de 1942:								
Serie "A"	(1)	5 %	1 %	1/1, 1/4, 1/7 y 1/10	49.650.000.—	39.822.100.— (2)	634.800.—	39.178.300.—
Serie "B"	(3)	5 %	1 %	id.	33.350.000.—	31.500.500.— (4)	942.500.—	30.558.000.—
La Vivienda del Trabajador, Ordenanza Nº 15 de 1938 y Ley Provincial Nº 2692	(5)	5 %	1 ½ %	id.	7.775.600.—	6.470.300.—	416.800.—	6.053.500.—
Título deuda Interna Prov. Santa Fe Conversión 4 ½ % Leyes Nos. 2477, 2504 y 3077	(6)	4 ½ %	1 %	id.	3.075.139.66	3.075.139.66	———	3.075.139.66
Deuda Externa Ley Nº 1429 de 1907	(7)	4 %	½ %	1/5 y 1/11	£ 1.000.000.—	£ 997.587.06	£ 206.587.06	£ 791.000.—
Reducción a pesos moneda nacional					$ 11.454.545.45	$ 11.426.906.32	$ 2.366.361.25	9.060.545.09
Cía. General de Tranvías Eléctricos de Rosario (Convenio 18/8/1936)	(8)				———	9.645.775.61	1.006.278.09	8.459.497.52
Deuda Hipotecaria Hospital R. Sáenz Peña					———	———	———	47.425.65
							TOTAL	96.432.407.92

(1) Rescate de los títulos de los siguientes empréstitos municipales:
a) Consolidado Municipal de 1931, interés 6 %, amortización 1% ;
b) Certificados Deuda de Pavimentación, interés 7 %, amortización 2 %;
c) "La Vivienda del Trabajador", interés 8 %, amortización 2 % (Ley 2093 y Ordenanza 14 de 1926);
d) Municipalización del Transporte, interés 6 %, amortización 1 %;
e) Deuda Consolidada Municipal 1939, interés 6 %, amortización 1 %;
f) Bonos $ 600.000, Ley 1232, interés 6 %, amortización 2 %;
g) Deuda Consolidada 1916 y 1920, interés 6 %, amortización 2 %.
Además, se aplicaron los fondos de esta emisión a la cancelación de la deuda flotante y administrativa de la Municipalidad, originada con anterioridad al 31 de marzo de 1942.

(2) Figuran como entregados a la circulación $ 1.489.500.— (Serie "A"), entregados como garantía al Agente pagador y cuyos cupones no se pagan.

(3) Para rescatar bonos de pavimentación emitidos de conformidad con las leyes 2127, 2163 y 2783 cuyos servicios se hallan a cargo de la Municipalidad y/o de los vecinos propietarios.

(4) Figuran como entregados a la circulación $ 1.000.500.— (Serie "B"), entregados como garantía al Agente pagador y cuyos cupones no se pagan.

(5) Conversión del 8 al 5 % de parte de los títulos emitidos de acuerdo con la Ordenanza 14 de 1926 y Ley 2093.

(6) Saldo en circulación títulos Ley 3077, por Conversión de los títulos de la Deuda Interna Leyes Nos. 2477 y 2504.

(7) Canje de títulos de los empréstitos de 1887, 1888 y 1889. El total del empréstito fué de £ 2.000.000 de las que se entregaron a la circulación 1.995.775. Por contrato de 24 de julio de 1907, el Gobierno de la Provincia tomó a su cargo el 50 %. Cambio a la par.

(8) Adquisición del material rodante y demás bienes de la concesionaria utilizados en la explotación.

DEUDA FLOTANTE

225. ESTADO AL CIERRE DEL EJERCICIO 1943 (en m$n.)

I. DEUDA EXIGIBLE	2.196.288,87
a) Gastos en general	*1.378.771,86*
1. Imputados a ejercicios en vigor (suma aprox., incluído exp. en tramit.)	700.000,00
2. Ejercicio vencido año 1942	276.691,61
3. Imputados a ejercicios anteriores al año 1942	402.080,25
b) Seguro Mutual Municipal	*130.046,11*
1. Imputados a ejercicio en vigor	58.384,26
2. Imputados a ejercicio vencido año 1941	71.661,85
c) Caja de Jubilaciones y Pensiones	*687.470,90*
1. Imputados a ejercicio vencido año 1941	621.277,65
2. Correspondientes a ejercicios años 1942 y 1943	66.193,25
II. DEUDA FLOTANTE SIN FINANCIACION PROYECTADA	5.052.325,53
1. Consejo de Educación	1.092.301,79
2. Superior Gobierno de la Provincia	3.960.023,74
TOTAL	7.248.614,40

PERSONAL ADMINISTRATIVO Y TECNICO

226. DISTRIBUCION SEGUN SUELDOS, GRADOS Y REPARTICION — 1943

a) Intendencia

Reparticiones	SUELDOS EN m$n.																							
	700	600	500	450	400	380	340	300	280	275	250	230	220	200	180	170	160	150	140	130	120	100	80
		Jefe					Oficial						Auxiliar					Escribiente					
		1º	2º	3º	4º	5º	1º	2º	3º	4º	5º	6º	1º	2º	3º	4º	5º	1º	2º	3º	4º	5º	6º
Intendencia	—	2	1	1	3	1	3	1	1	—	3	—	4	11	5	—	18	—	—	—	—	—	—
Inspección General	—	1	1	—	—	—	1	1	—	—	1	—	—	24	2	—	9	—	—	—	—	—	—
Asesoría	1	1	1	—	1	—	—	2	—	—	1	—	—	2	3	—	7	—	—	—	—	1	—
Dirección de Tránsito	—	—	—	1	—	—	—	—	1	—	1	—	1	1	13	1	15	—	10	—	—	—	—
Direc. Gral. de Estadístic.	—	—	—	1	—	—	—	1	—	—	1	—	1	6	1	—	3	—	—	—	—	—	—
Teatro Infantil	—	—	—	—	—	1	—	—	—	—	—	—	—	—	1	—	1	—	—	—	—	1	—
Estadio Municipal	—	—	—	—	—	—	—	—	—	—	—	—	—	—	—	1	1	—	—	—	—	—	—
Mayordomía	—	—	—	—	—	—	—	—	1	—	—	—	1	—	—	—	—	—	—	—	—	—	—
Contaduría	1	1	—	4	—	1	3	2	4	—	15	—	7	5	24	—	31	—	—	—	—	—	—
Receptoría	—	1	—	1	—	—	—	1	3	—	15	—	—	7	14	—	10	—	2	—	2	—	—
Dirección de Publicidad	—	—	—	—	1	—	—	1	—	—	—	—	1	3	10	1	9	—	—	—	—	—	—
Tesorería	—	1	—	—	1	—	—	—	—	—	2	—	—	—	—	—	1	—	—	—	—	—	—
Direc. de Obras Públicas	1	1	—	6	1	1	15	8	4	—	20	7	10	14	33	4	18	—	—	—	—	—	—
Inspección Veterinaria	—	—	—	1	1	—	1	16	—	—	—	—	—	4	1	21	9	—	—	—	—	—	—
Oficina Química	—	—	1	—	—	—	2	3	—	—	—	5	—	1	—	2	2	—	—	—	—	—	—
Dir. de Defunc. y Cement.	—	—	—	—	1	—	—	1	—	—	2	—	—	1	3	—	—	—	—	—	—	—	—
Dir. de Parques y Paseos	—	—	1	—	—	—	—	1	—	—	1	2	—	3	2	1	2	—	—	—	—	—	—
Admin. Gral. de Limpieza	—	—	1	—	—	—	1	1	—	—	1	—	—	2	8	—	3	—	—	—	—	—	—
Mercado de Haciendas	—	—	1	—	—	—	—	—	1	2	—	—	1	3	1	—	10	—	—	—	—	—	—
Mercados	—	—	—	—	1	—	—	—	1	—	3	—	1	4	10	—	45	—	—	—	—	—	—
Balnearios Municipales	—	—	—	—	—	—	—	—	—	—	—	—	3	1	—	—	1	3	—	7	19	29	25
Comis. Asesora Paviment.	—	—	—	—	—	—	—	1	—	—	—	—	1	—	—	—	—	—	—	—	—	—	—
Museo "J. B. Castagnino"	—	—	1	—	—	—	—	—	—	—	—	—	—	—	—	—	—	—	—	—	—	—	—
Totales	3	8	8	15	10	4	26	40	16	2	66	14	31	92	131	31	195	3	12	7	21	31	25

b) Administración Sanitaria y Asistencia Pública (1)

Jefe				Oficial				Auxiliar						Ayudante					Meritorio				
SUELDOS EN m$n.																							
700	400	375	350	325	300	250	225	200	180	160	150	140	130	120	105	100	90	80	75	70	60	50	40
1	2	4	8	19	3	25	1	79	18	122	52	40	193	12	3	43	14	18	25	122	2	13	18

(1) Incluído el personal obrero y de servicio.

c) Concejo Deliberante

SUELDOS EN m$n.										
725	500	425	400	350	300	250	225	200	180	160
1	2	2	4	5	4	2	3	6	—	5

d) Con figuración especial en el escalafón

Repartición	Número	Sueldo en m$n.	Función
Inspección Veterinaria	3	165	Ayudante inspector
Dirección de Parques y Paseos ..	1	170	Subinspector de guardianes
„ „ „ „ „ ..	30	45	Aprendices jardineros (especiales)
Inspección de Mercados	1	190	Maquinista de 2ª
Mercado de Hacienda y Carnes ..	1	150	Ayudante de Capataz Mercado de Ganado
„ „ „ „ „ ..	1	190	Mecánico elaboración del guano
„ „ „ „ „ ..	1	175	Mecánico del autoclave
Receptoría	30	50	Gestores (con el 7 % comisión sobre los valores que hagan efectivo con recargo)

e) Sin figuración en el escalafón

Repartición	Número	Sueldo en m$n.	Función
Adm. Sanitaria y Asist. Pública	1	240	Farmacéutico Jefe
„ „ „ „ „	2	220	„ „
„ „ „ „ „	2	135	Inspectores vacuna antivariólica
„ „ „ „ „	32	85	Practicantes mayores externos
„ „ „ „ „	22	40	Practicantes mayores internos

PERSONAL OBRERO Y DE SERVICIO

227. DISTRIBUCION SEGUN SUELDOS, GRADOS Y REPARTICION — 1943

a) Intendencia

Reparticiones	SUELDOS, en m$n.																					
	200	180	165	220	180	165	160	145	200	180	165	150	140	120	100	140	120	70	50	40	30
	Oficial			Chauffeur					Ordenanza					Mens.		Ayud.		Aprendiz			
	1º	2º	3º	1º	2º	3º	4º	5º	1º	2º	3º	4º	5º	1ª	2ª	1ª	4ª	1ª	2ª	3ª	4ª
Intendencia	—	—	—	—	—	—	—	—	—	—	—	—	—	—	1	—	—	—	—	—	—
Inspección General	—	—	—	—	—	1	1	—	—	—	—	—	1	—	1	—	—	—	—	—	—
Dirección de Tránsito	—	—	—	—	—	1	—	—	—	—	—	—	2	—	—	6	—	—	—	—	—
Dirección Gral. de Estadística	—	—	—	—	—	—	—	—	—	—	—	—	1	—	—	—	—	—	—	—	—
Estadio Municipal	—	—	—	—	—	—	—	—	—	—	—	—	—	—	—	5	—	—	—	—	—
Mayordomía	—	—	3	1	2	—	—	—	—	5	3	9	—	—	1	7	—	—	—	—	—
Contaduría	—	—	—	—	—	1	—	—	—	—	—	—	—	—	1	—	—	—	—	—	—
Dirección de Publicidad	—	—	—	—	—	—	—	—	—	—	—	1	—	—	—	6	—	—	—	—	—
Dirección de Obras Públicas ..	14	14	145	—	—	24	—	—	—	—	—	5	1	—	—	279	—	—	4	2	—
Inspección Veterinaria	—	—	—	—	—	3	—	—	—	—	—	1	2	—	—	8	—	—	—	—	—
Oficina Química	—	—	—	—	—	1	—	—	—	—	—	—	3	—	1	—	—	—	—	—	—
Direc. Defunc. y Cementerios	—	—	4	—	—	1	—	—	—	—	—	—	—	—	—	40	—	—	—	—	—
Dirección de Parques y Paseos	4	3	37	—	—	3	3	—	—	—	—	1	1	—	—	290	1	25	11	10	10
Administ. General de Limpieza	—	—	28	—	—	39	—	—	—	—	—	—	2	—	—	765	—	—	—	—	—
Mercado de Haciendas	3	2	10	—	—	1	—	—	—	—	—	—	1	—	—	54	—	—	—	—	—
Mercados	1	—	—	—	—	1	—	—	—	—	—	—	12	—	—	51	—	—	—	—	—
Balnearios Municipales	—	—	—	—	—	—	—	—	—	—	—	—	2	—	—	—	2	—	—	—	—
Totales	22	19	227	1	2	76	4	—	—	5	3	17	28	—	5	1511	3	25	15	12	10

b) Concejo Deliberante

SUELDOS, en m$n.			
200	180	160	80
1	2	7	2

I N D I C E

ADVERTENCIA ..... Pág. 4

I. TERRITORIO DEL MUNICIPIO:

Posición: 1. Coordenada geográfica ..... ,, 5
Superficie: 2. Total y destino, en Hects., 1939-1943 ..... ,, 5
Pavimentos: 3. Superficie pavimentada de vías públicas, según tipos, en m2., 1939-1943 ,, 5
4. Superficie pavimentada de vías públicas, según tipos y secciones catastrales, en miles de m2., 1939-1943 ..... ,, 5
5. Movimiento de pavimentos, según tipos, en m2., 1939-1943 ..... ,, 5

II. CLIMATOLOGIA E HIDROLOGIA:

Temperatura: 6. Medias, en centígrados, 1939-1943 ..... ,, 6
Estado del cielo: 7. En décimos de cielo cubierto, 1939-1943 ..... ,, 6
Presión atmosférica: 8. Media mensual, en mm., 1939-1943 ..... ,, 7
Tensión del vapor: 9. Media mensual, en mm. de mercurio, 1939-1943 ..... ,, 7
Humedad relativa: 10. Porciento mensual, 1939-1943 ..... ,, 7
Insolación: 11. Media mensual, 1939-1943 ..... ,, 7
Precipitación pluvial: 12. Milímetros caídos y días que llovió, 1939-1943 ..... ,, 7
Régimen hidráulico del río Paraná: 13. Alturas, 1939-1943 ..... ,, 7

III. EDIFICACION Y MOVIMIENTO DE LA PROPIEDAD RAIZ:

Edificación: 14. Número de permisos concedidos, 1921-1943 ..... ,, 8
15. Valor global de las obras construídas, (miles de m$n.), 1921-1943 ..... ,, 8
16. Número de permisos concedidos para edificar, según clase de construcción, 1939-1943 ..... ,, 10
17. Superficie cubierta, valor de las obras construídas y longitud de frentes, 1939-1943 ..... ,, 10
Venta de inmuebles: 18. Clasificación por radios, según estén o no edificados, 1939-1943 ,, 10
Hipotecas constituídas: 19. Clasificación por radios, según sea sobre edificios o terrenos, 1939-1943 ..... ,, 11
Préstamos sobre inmuebles: 20. Operaciones efectuadas por el Banco Hipotecario Nacional, 1940-1943 ..... ,, 11

IV. POBLACION:

21. Población de la ciudad de Rosario, 1858-1943 ..... ,, 12

V. MOVIMIENTO NATURAL DE LA POBLACION:

22. Matrimonios, nacimientos y defunciones, 1901-1943 ..... ,, 14
23. Matrimonios, nacimientos y defunciones por mil habitantes, natimortalidad, mortalidad en los menores de un año y cuocientes de legitimidad y masculinidad, 1901-1943 ,, 16
24. Nacimientos según legitimidad y sexo, matrimonios según estado civil anterior de los contrayentes y defunciones animadas e inanimadas según sexo, clasificados por mes y sección del Registro Civil, 1943 ..... ,, 17
25. Número mensual de matrimonios, 1901-1943 ..... ,, 20
26. Tasas mensuales de nupcialidad, 1939-1943, (o/oo habitantes) ..... ,, 21
27. Combinaciones matrimoniales según estado civil anterior de los contrayentes, por quinquenios: 1901/5, 1911/15, 1921/25 y 1939/43, (Cifras absolutas) ..... ,, 21
28. Combinaciones matrimoniales según estado civil anterior de los contrayentes, por quinquenios: 1901/5, 1911/15, 1921/25 y 1939/43, (Cifras relativas) ..... ,, 21
29. Matrimonios según la edad de los contrayentes, 1943, (Cifras absolutas) ..... ,, 21
29. Matrimonios según la edad de los contrayentes, porporción o/oo matrimonios, 1943 .. ,, 22
31. Proporción (%) de matrimonios celebrados en 1943, entre varones de 15 a 59 años y mujeres pertenecientes a un grupo de edad inferior, igual o superior al del esposo ,, 22
32. Edad de los esposos al contraer matrimonio, 1939-1943. Distribución por grupos de edades y o/oo matrimonios ..... ,, 22
33. Edad media de los esposos al contraer matrimonio, 1939-1943 ..... ,, 22
34. Matrimonios por edad y nacionalidad, 1943 ..... ,, 23
35. Matrimonios según nacionalidad, 1943 ..... ,, 23

26. Matrimonios según la profesión del esposo, 1943 ..... Pág. 22
27. Número mensual de nacimientos, 1901-1943 ..... " 24
28. Tasas mensuales de natalidad (o/oo habitantes), 1939-1943 ..... " 24
29. Cuocientes de legitimidad por sexo y sección, 1943. (Legítimos % nacidos vivos) ..... " 24
40. Masculinidad de los nacidos vivos, según legitimidad y sección de Registro Civil, 1943 ..... " 24
41. Nacimientos clasificados por nacionalidad de los padres, 1943 ..... " 24
42. Nacidos vivos. Profesión de los padres, 1943 ..... " 25
43. Partos múltiples, clasificados según legitimidad y sección de Registro Civil, 1943 ..... " 26
44. Porcentual de los nacidos muertos con relación a los nacidos vivos, por mes, en 1943 ..... " 27
45. Distribución de los nacidos vivos según sexo y edades de las madres parturientas, en 1943 ..... " 27
46. Nacimientos clasificados según edad de las madres, secciones de Registro Civil y sexo (cifras relativas). Edad media de las madres parturientas por sección, 1943 ..... " 28
47. Nacimientos según la edad de los padres, 1943 ..... " 23
48. Número mensual de defunciones, 1900-1943 ..... " 28
49. Tasas mensuales de mortalidad (o/oo habitantes), 1939-1943 ..... " 29
50. Distribución de las defunciones por grandes grupos de edades, 1905-1910, 1939-1943 y 1943. Porciento sobre el total de las muertes ocurridas en el período indicado ..... " 29
51. Número de defunciones anuales, distribuídas según grupos de edades y sexos, en el período 1939-1943 ..... " 29
52. Porcentual de las defunciones ocurridas en 1943 según grupos de edades y sexos ..... " 30
53. Edad media de las defunciones ocurridas en 1939-1943 ..... " 30
54. Defunciones ocurridas en 1943, distribuídas según sexo y edad de los fallecidos ..... " 30
55. Defunciones por tuberculosis, según nacionalidad, edad y sexo, 1943 ..... " 32
56. Defunciones por cáncer, según nacionalidad, edad y sexo, 1943 ..... " 32
57. Defunciones cancerosas por secciones de Registro Civil y localización, 1943 ..... " 23
58. Decesos por tuberculosis del aparato respiratorio (13), según grupos de edades y sexo de los fallecidos, 1939-1943 ..... " 33
59. Decesos por otras tuberculosis (14 a 22), según grupos de edades y sexo de los fallecidos, 1939-1943 ..... " 33
60. Decesos por bronconeumonia (107), según grupos de edades y sexos de los fallecidos, 1939-1943 ..... " 33
61. Decesos por nefritis (120 a 122) según grupo de edades y sexo de los fallecidos, 1939-1943 ..... " 33
62. Decesos por diarrea y enteritis (—2 años), según grupo de edades y sexo de los fallecidos, 1939-1943 ..... " 33
63. Decesos por cáncer (45 a 55), según grupos de edades y sexo de los fallecidos, 1939-1943 ..... " 34
64. Decesos por enfermedad del corazón (90 a 95), según grupos de edades y sexo de los fallecidos, 1939-1943 ..... " 34
65. Decesos mensuales por tuberculosis del aparato respiratorio (13), 1939-1943 ..... " 34
66. Decesos mensuales por otras tuberculosis (14 a 22), 1939-1943 ..... " 34
67. Decesos mensuales por bronconeumonia (107), 1939-1943 ..... " 34
68. Decesos mensuales por nefritis (120 a 122), 1939-1943 ..... " 34
69. Decesos mensuales por diarrea y enteritis (—2 años) (119), 1939-1943 ..... " 34
70. Decesos mensuales por cáncer (45 a 55), 1939-1943 ..... " 35
71. Decesos mensuales por enfermedades del corazón (90 a 95), 1939-1943 ..... " 35
72. Defunciones según nacionalidad, estado civil y sexo, 1943 ..... " 35
73. Defunciones por enfermedades epidémicas y tuberculosis, por secciones de Registro Civil, 1943 ..... " 35
74. Defunciones clasificadas según causa de muerte y sexo, 1941-1943 ..... " 36
75. Defunciones según causa de muerte y mes, en 1943 ..... " 37
76. Defunciones clasificadas por causas, grupos de edades y sexos, 1943 ..... " 38
77. Defunciones clasificadas por causas, grupos de edades y sexos, 1943. (nomenclatura abreviada 1940) ..... " 58
78. Defunciones. Profesiones de los varones, 1943 ..... " 60
79. Mortalidad infantil. Muertos menores de un año, por sexo, 1901-1943 ..... " 60
80. Mortalidad infantil. Muertos menores de un año, por mes, 1901-1943 ..... " 61
81. Mortalidad infantil. Muertos menores de un año, por cada mil nacimientos vivos, 1901-1943 ..... " 61
82. Mortalidad infantil. Muertos menores de un año, por cada mil defunciones, 1901-1943 ..... " 62
82. Mortalidad infantil. Defunciones de niños de 1 a 4 años, por sexos, 1901-1943 ..... " 63
84. Mortalidad infantil, por sexo, de 0 a 4 años, 1939-1943 ..... " 63

VI. SALUD PUBLICA Y ASISTENCIA SOCIAL

Movimiento hospitalario: 85. Enfermos internados, 1939-1943 ..... " 64
86. Resumen del movimiento hospitalario, 1943 ..... " 65
87. Movimiento registrado en los consultorios externos de los hospitales municipales, 1943 ..... " 65
Administración Sanitaria y Asistencia Social: 88. Movimiento de Casa Central, 1943 ..... " 66
89. Movimiento de los dispensarios dependientes del Departamento de Asistencia y Profilaxis Antivenérea, 1943 ..... " 67
90. Movimiento de los Consultorios Externos de las maternidades oficiales, 1943 ..... " 67
91. Movimiento de las Estaciones Sanitarias, 1943 ..... " 67
92. Sección Protección a la Madre y a la Primera Infancia, 1943 ..... " 68
Hospicio de Huérfanos: 93. Movimiento de los asilados, 1937-1943 ..... " 68
Asilo de Mendigos: 94. Movimiento de los asilados, 1939-1943 ..... " 68

VII. SERVICIOS PUBLICOS:

Inspección Veterinaria: 95. Inspección de Productos Alimenticios en las Ferias Francas, Mercados Municipales y Frigoríficos, 1939-1943 ..... Pág. 69
96. Inspección a la Introducción de Aves, Huevos y Animales de Granja y Caza, 1939-1943 ..... „ 69
97. Inspección de Mataderos. Animales inspeccionados y decomisos, 1939-1943 ..... „ 70
98. Observatorio Antirrábico. Movimiento de animales, 1939-1943 ..... „ 70
Oficina Química: 99. Movimiento, 1939-1943 ..... „ 70
100. Resultado de los análisis de sustancias alimenticias, 1943 ..... „ 71
Alumbrado Público: 101. K. W. H. e importes de la energía consumida, 1939-1943 ..... „ 71
102. Focos en servicio y reposición de lámparas, 1939-1943 ..... „ 71
Limpieza Pública: 103. Barrido y Riego de vías públicas y Limpieza domiciliaria, 1939-1943 „ 72
Parques y Paseos: 104. Arboles y arbustos existentes, 1939-1943 ..... „ 72
Cementerios: 105. Inhumaciones efectuadas, por sexo, 1940-1943 ..... „ 72
Aguas Corrientes: 106. Longitud de la red, casas con servicios, llaves de incendio y agua consumida, 1939-1943 ..... „ 73
Cloacas: 107. Superficie provista, longitud de la red, cámaras de inspección, bocas de tormenta y servicios conectados, 1939-1943 ..... „ 73
Electricidad: 108. Número de abonados, de K. W. H. conectados y de contadores, longitud de la red, 1939-1943 ..... „ 73
109. Producción y distribución de la energía, en miles de K. W. H., 1939-1943 ..... „ 74
Gas: 110. Longitud de la red, producción, consumo, abonados y contadores, 1939-1943 .. „ 74

VIII. ABASTECIMIENTO:

Leche: 111. Kilolitros introducidos para la alimentación, 1939-1943 ..... „ 74
Carnes: 112. Toneladas introducidas para la alimentación, 1939-1943 ..... „ 75
113. Movimiento de haciendas en el Mercado de Hacienda y Carnes, 1939-1943 ..... „ 75
Aves y Huevos: 114. Introducidos para el consumo, 1939-1943 ..... „ 75
Papas: 115. Movimiento del Mercado Municipal de Papas. Bolsas entradas por regiones de procedencias y salidas con destino al consumo, siembra y exportación, 1941-43 ..... „ 75

IX. PRECIOS. a) por mayor, en m$n.:

Trigo y Maíz: 116. Promedios anuales y mensuales de las cotizaciones, 1939-1943 ..... „ 76
Lino Girasol y Centeno: 117. Promedios anuales y mensuales de las cotizaciones, 1939-1943 „ 76
Harina y Subproductos del Trigo: 118. Promedios anuales y mensuales de las cotizaciones, 1939-1943 ..... „ 77
Ganado: 119. Promedios anuales y mensuales de precios pagados en el Mercado de Hacienda y Carnes, 1939-1943 ..... „ 77
Aves, Huevos y Conejos: 120. Promedios anuales y mensuales de precios mínimos pagados en la Playa de Concentración, 1939-1943 ..... „ 78
Verduras: 121. Precios mínimos cotizados en el Mercado de Abasto el 15 de cada mes y promedios anuales, 1939-1943 ..... „ 78
Frutas 122. Precios mínimos cotizados en el Mercado de Abasto el 15 de cada mes y promedios anuales, 1939-1943 ..... „ 79
Leche, Manteca y Quesos: 123. Promedios anuales y mensuales de precios mínimos. 1939-1943 ..... „ 79
Combustibles: 124. Promedios anuales y mensuales de precios, 1939-1943 ..... „ 79

b por menor, en m$n.

Carnes Productos de Granja: 125. Promedios anuales y mensuales de precios mínimos, 1939-43 ..... „ 80
Pescado y Mariscos: 126. Promedios anuales y mensuales de precios mínimos, 1939-1943 „ 80

X. CREDITOS:

Cámara Compensadora: 127. Número de documentos compensados (en miles) y monto de las compensaciones (en millones de m$n.), 1939-1943 ..... „ 80
Intereses descuentos: 128. Curso de las Tasas en la Plaza de Rosario, 1939-1943 ..... „ 81
Préstamos Prendarios: 129. Número y valor de los efectuados por el Banco Municipal de Rosario, distribuídos según montos, 1939-1943 ..... „ 81
130. Número de pólizas (en miles) e importes de las mismas (miles de m$n.) de los Préstamos efectuados por el Banco Municipal de Rosario, 1939-1943 ..... „ 81

XI. TRANSPORTES Y COMUNICACIONES:

Exportación 131. Tonelaje de los principales productos agrícolas ganaderos salidos por el puerto de Rosario (incluído San Lorenzo), 1939-1943 ..... „ 82
132. Tonelaje y Valores de Tarifa (en m$n.) de las exportaciones efectuadas por la Aduana de Rosario en 1943 (incluído San Lorenzo) ..... „ 82
Importación 133. Tonelaje y Valores de Tarifa (en m$n.) de las mercaderías procedentes del extranjero, entradas por la Aduana de Rosario, en 1943 ..... „ 83
134. Exportaciones (valores "de plaza") e importaciones (valores "de tarifa") efectuadas por el puerto de Rosario y por todos los del país (incluído el de Rosario), en m$n., 1939-1943 ..... „ 85
Recaudación aduanera: 135. Derechos y rentas aduaneros y portuarios recaudados por la Aduana de Rosario (en m$n.), 1939-1943 ..... „ 85
Movimiento portuario: 136. Entradas de vapores y veleros procedentes de puertos del exterior y del interior, clasificados por banderas, 1943 ..... „ 86
137. Entradas de vapores y veleros procedentes del exterior, clasificados por bandera, 1943 ..... „ 86

138. Entradas de vapores y veleros procedentes de ultramar, clasificados por banderas, 1943 ..... Pág. 87
139. Entradas de vapores y veleros de "cabotaje exterior", clasificados por banderas, 1943 ..... ,, 87
140. Entradas de vapores y veleros procedentes de puertos del interior, clasificados por banderas, 1943 ..... ,, 87
141. Número y Tonelaje de vapores y veleros entrados y salidos por el puerto de Rosario, 1939-1943 ..... ,, 87
142. Pasajeros entrados y salidos mensualmente por vía fluvial, 1939-1943 ..... ,, 88

Movimiento ferroviario: 143. Pasajeros entrados y salidos por las estaciones del ferrocarril Central Argentino, 1940-1943 ..... ,, 89
144. Pasajeros entrados y salidos por las estaciones de los ferrocarriles del Estado, 1940-1943 ..... ,, 89
145. Pasajeros entrados y salidos por las estaciones de los ferrocarriles Santa Fe, Cía. General en la Provincia de Buenos Aires y Rosario a Pto. Belgrano, 1940-1943 ,, 90
146. Total de pasajeros (en miles) entrados y salidos por ferrocarriles, 1939-1943 ..... ,, 90
147. Cargas entradas y salidas por las estaciones del ferrocarril C. Argentino, 1943 ,, 91
148. Cargas entradas y salidas por las estaciones de los ferrocarriles del Estado, 1943 ,, 92
149. Cargas entradas y salidas por las estaciones de los ferrocarriles Santa Fe y Compañía General en la Provincia de Buenos Aires, 1943 ..... ,, 93
150. Cargas entradas y salidas por las estaciones del ferrocarril de Rosario a Puerto Belgrano, en 1943 y total de todas las estaciones de los cinco ferrocarriles en el mismo año ..... ,, 94
151. Total de cargas entradas y salidas por las estaciones, 1939-1943 ..... ,, 95

Omnibus, Micro-ómnibus y Colectivos Interurbanos: 152 Red, material rodante, personal y movimiento, 1939-1943 ..... ,, 95

Tranvías, Omnibus y Colectivos Urbanos: 153. Tranvías, Red, material rodante, personal y movimiento, 1939-1943 ..... ,, 95
154. Omnibus, Red, material rodante, personal y movimiento, 1939-1943 ..... ,, 95
155. Colectivos, Red, material rodante, personal y movimiento, 1943 ..... ,, 96
156. Pasajeros transportados, 1939-1943 ..... ,, 96

Teléfonos: 157. Número de aparatos, de abonados, longitud de la red, comunicaciones efectuadas y personal, 1939-1943 ..... ,, 97

Telégrafos: 158. Número de locales habilitados y de despachos expedidos y recibidos, 1939-1943 ..... ,, 97

Correos: 159. Locales habilitados y movimiento general, 1939-1943 ..... ,, 97
160. Movimiento de piezas y valores en el año 1943 ..... ,, 98

Vehículos: 161. Número de los patentados, por clase y categoría, en 1943 ..... ,, 98
162. Número de los patentados en el municipio, a tracción mecánica, 1939-1943 ..... ,, 98
163. Número de los patentados en el municipio, a tracción animal, 1939-1943 ..... ,, 99

XII. ENSEÑANZA:

Primaria: 164. Número de escuelas y de secciones de grados. Alumnos inscriptos por sexo, 1943 ..... ,, 100
165. Número de alumnos inscriptos, por grados y según sexo, 1943 ..... ,, 100
166. Asistencia media anual, por grados y según sexo, 1945 ..... ,, 100
167. Número de alumnos promovidos, por grado y según sexo, 1943 ..... ,, 101
168. Personal, por jerarquía y según sexo, 1943 ..... ,, 101

Secundaria: 169. Número de divisiones de cursos. Alumnos regulares inscriptos, por sexo y según nacionalidad, 1943 ..... ,, 101
170. Número de alumnos regulares inscriptos, por años que cursan y según sexo, 1943 ,, 102
171. Asistencia media anual de los alumnos regulares, por años y según sexo, 1943 .. ,, 102
172. Número de alumnos regulares y libres aprobados, 1943 ..... ,, 103
173. Profesorado y gastos (en m$n.), 1943 ..... ,, 103

Universitaria: 174. Número de alumnos regulares inscriptos por años y según sexo, 1943 ,, 104
175. Número de alumnos libres inscriptos, por años y según sexo, 1943 ..... ,, 104
176. Número de exámenes tomados, 1943 ..... ,, 104
177. Número de títulos otorgados, 1943 ..... ,, 105
178. Profesorado, 1943 ..... ,, 105
179. Situación financiera, 1943 ..... ,, 105

Especial: 180. Número de alumnas inscriptas regulares y libres. Asistencia media en las escuelas de oficios para mujeres, 1943 ..... ,, 105
181. Número de divisiones, profesorado y gastos (en m$n.) de las escuelas de oficios para mujeres, 1943 ..... ,, 106
182. Número de alumnos inscriptos y asistencia media en las escuelas técnicas para varones, 1943 ..... ,, 106
183. Número de divisiones, profesorado y gastos (en m$n.) de las escuelas técnicas para varones, 1943 ..... ,, 106

XIII. CULTURA:

Bibliotecas Públicas, Mixtas y Escolares: 184. Caudal bibliográfico, 1943 ..... ,, 107
185. Recursos y gastos, 1943 ..... ,, 108
186. Personal y movimiento, 1943 ..... ,, 109

Museos: 187. Número de visitantes, 1939-1943 ..... ,, 110

Periodismo: 188. Publicaciones editadas, por tipo y periodicidad, 1939-1943 ..... ,, 110
189. Nómina de títulos, años de fundación, formato, número de páginas, periodicidad, tipo y carácter de las publicaciones editadas en 1943 ..... ,, 110

Espectáculos públicos: 190. Número de espectáculos realizados, por clase; número de asistentes en cada clase, 1939-1943 ..... Pág. 113

XIV. POLICIA:

Accidentes del tránsito: 191. Número mensual de accidentes, 1939-1943 ..... „ 114
192. Número de accidentes, según vehículos, 1939-1943 ..... „ 114
193. Número total de accidentados, por grupos de edad, sexo y resultado del siniestro, 1939-1943 ..... „ 114
194. Número de accidentados por imprudencia o negligencia de la víctima, por grupos de edad, sexo y resultado del siniestro, 1939-1943 ..... „ 114
Accidentes del trabajo: 195. Clasificación según su naturaleza, 1939-1943 ..... „ 116
Accidentes comunes: 196. Clasificación según su naturaleza, 1939-1943 ..... „ 116
Delitos: 197. Clasificación por especie y sección policial en que fueron cometidos, 1939-1943 „ 116
Delincuentes detenidos por atentar contra la propiedad: 198. Clasificación según especie, por sexo, edad, estado civil, profesión, instrucción y nacionalidad, 1943 ..... „ 117
199. Clasificación según especie, por sexo, 1939-1943 ..... „ 117
Delincuentes detenidos por atentar contra las personas: 200. Clasificación según especie, por sexo, edad, estado civil, profesión, instrucción y nacionalidad, 1943 ..... „ 118
201. Clasificación, según especie, por sexo, 1939-1943 ..... „ 118
Delincuentes detenidos por atentar contra la libertad, honestidad y estado civil o contra la administración y poderes públicos: 202. Clasificación según especie, por sexo, edad, estado civil, profesión, instrucción y nacionalidad, 1943 ..... „ 119
203. Clasificación según especie, por sexo, 1939-1943 ..... „ 119
Contravenciones: 204. Clasificación por secciones policiales en que fueron cometidas, 1939-1943 ..... „ 120
Contraventores detenidos: 205. Clasificación por sexo, edad, estado civil, profesión, instrucción y nacionalidad, 1939-1943 ..... „ 120
Detención de acusados con capturas recomendadas: 206. Clasificación por causas, 1943 „ 120
Detención de infractores: 207. Ley nacional Nº 12.331 (Profilaxis), 1943 ..... „ 121
208. Ley provincial Nº 2.606 (Juegos prohibidos), 1943 ..... „ 121
Suicidios: 209. Consumados y tentativas, según causa, medio empleado, edad, estado civil y nacionalidad, 1939-1943 ..... „ 121
210. Consumados y tentativas, por mes y sexo, 1939-1943 ..... „ 122
Incendios: 211. Clasificación según importancia y capitales, 1939-1943 ..... „ 122
212. Clasificación según el local o paraje donde se produjeron, 1939-1943 ..... „ 122
213. Clasificación según el origen, 1939-1943 ..... „ 122
Cárceles: 214. Cárcel de Encausados y Contraventores. Movimiento 1939-1943 ..... „ 122
215. Cárcel de Mujeres. Movimiento 1939-1943 ..... „ 123

XV. FINANZAS MUNICIPALES:

Recaudación: 216. Movimiento del quinquenio 1939-1943 (en m$n.) ..... „ 123
Ingresos Calculados y Recaudados: 217. Ejercicio 1943 (en m$n.) ..... „ 125
Recursos para cubrir el presupuesto de Gastos Extraordinarios: 218. Ejercicio 1943 (en m$n.) ..... „ 128
Inversión del presupuesto: 219. Ejercicio 1943 (en m$n.) ..... „ 128
220. Deudas no liquidadas al cierre del ejercicio año 1943 ..... „ 130
221. Pagos con fondos de la Conversión Municipal, 1943 ..... „ 130
222. Inversión por fondos de reserva, 1943 ..... „ 130
223. Inversión por gastos varios eventuales e imprevisibles, 1943 ..... „ 130
Deuda Consolidada: 224. Estados de los diferentes empréstitos al cierre del Ejercicio año 1943. (En m$n.) ..... „ 132
Deuda flotante: 225. Estado al cierre del Ejercicio 1943 (en m$n.) ..... „ 133
Personal Administrativo y Técnico: 226. Distribución según sueldos, grados y repartición, 1943 ..... „ 133
Personal Obrero y de Servicio: 227. Distribución según sueldos, grados y repartición, 1943 ..... „ 134

Este Anuario Estadístico se terminó de
imprimir el día 31 de diciembre de
1945, en los Talleres Gráficos
Emilio Fenner, S. de R. L.,
calle Sarmiento 575,
R o s a r i o.