





BOLETIN ESTADISTICO DE LA CIUDAD DE ROSARIO

PUBLICACION TRIMESTRAL DE LA
DIRECCION GENERAL DE ESTADISTICA DEL MUNICIPIO

FELIX JORGE PUENTE ARROYO
DIRECTOR

3A. SERIE • ENERO A MARZO 1949 • TOMO XVI No. 1

SINTESIS DEMOGRAFICA

Nacimientos viables	2.108
Nacidos muertos	57
Matrimonios	1.402
Defunciones	1.143
Crecimiento vegetativo	965

UBICACION Y SUPERFICIE DEL MUNICIPIO

Longitud: 60°, 38', 11" Oeste de Greenwich
Latitud: 32°, 56', 50" Sud
Altura: 26,629 m. sobre el nivel del mar
Superficie: 171,73 Km.²

El movimiento demográfico en el primer trimestre de 1949

CRECIMIENTO VEGETATIVO. — Durante el primer trimestre de 1949, el crecimiento vegetativo fué de 965 unidades, contra 1.089 registradas en igual período del año 1948. Las tasas respectivas fueron de 2,334 y 2,054 en el primer trimestre de cada uno de los años 1948 y 1949, lo que significa una disminución de 12,00 % con relación a 1948.

NACIMIENTOS. — Fueron 2.108 los nacimientos denunciados en el transcurso del primer trimestre del año 1949, contra 2.130 en el mismo período de 1948. De consiguiente, la tasa que es de 4,487 en el corriente año y fué de 4,567 en 1948, ofrece una disminución de 1,76 %.

Los nacimientos se distribuyeron en la siguiente forma: legítimos: 947 del sexo masculino y 939 del femenino; ilegítimos: 113 masculinos y 109 femeninos. En consecuencia, el coeficiente de la masculinidad fué de 1,011 y el de legitimidad de 89,5.

La legitimidad en los nacimientos masculinos fué de 89,3 y en los femeninos de 89,6. La masculinidad entre los nacimientos legítimos fué de 101 varones por cada 100 mujeres. mientras que entre los ilegítimos fué de 104 varones por cada 100 mujeres.

MATRIMONIOS. — Los matrimonios contraídos durante el transcurso del primer trimestre del año 1949 fueron 1.402, mientras que en el mismo período de 1948 ascendía a 1.294. Comparando las cifras relativas se observa un aumento de 7,57 %, puesto que las tasas fueron de 2,984 y 2,774 para los primeros trimestres de los años 1949 y 1948, respectivamente.

Totalizaron el número de matrimonios indicados al comienzo del párrafo anterior: 1.261 varones y 1.331 mujeres argentinas, 71 mujeres y 141 varones extranjeros; significándose, por lo tanto, la concurrencia de argentinos con el 92,4 %. Los matrimonios celebrados entre contrayentes solteros fueron 1.346.

DEFUNCIONES. — Las defunciones acaecidas en el curso del primer trimestre del año 1949 sumaron 1.143, en tanto que, en el mismo trimestre de 1948, alcanzó a 1.041. En consecuencia la tasa acusó un aumento de 9,01 % con respecto a 1948, siendo ellos: 2,433 para 1949 y 2,232 para 1948.

Considerando el atributo nacionalidad, concurrieron a formar el total mencionado de defunciones: 345 varones y 284 mujeres argentinas y 335 varones y 163 mujeres extranjeras, a las cuales se sumaron 12 varones y 4 mujeres de nacionalidad desconocida.

Por edades, el total de defunciones se distribuyó en la siguiente proporción: 7,6 %, menores de un año; 2,1 %, de 1 a 4 años de edad; 0,6 %, de 5 a 9 años; 1,0 %, entre 10 y 14 años, y 88,7 % de más de 14 años de edad.

MORTALIDAD INFANTIL. — En el primer trimestre del año 1949, 129 niños murieron entre los 0 y los 14 años de edad, contra 133 en igual período de 1948, lo que implicó una disminución de 3,01 %.

Por grupos de edades se distribuyeron en forma tal que las tasas por cada 1000 defunciones arrojaron los siguientes valores: menores de 1 año: 76,1; de 1 año: 14,0; de 2 años: 0,9; de 3 años: 3,5; de 4 años: 2,6; de 5 a 9 años: 6,1, y de 10 a 14 años: 9,6.

Entre los que fallecieron antes de haber cumplido el primer año de vida sucedió que 33 murieron antes del mes; 27 entre 1 y 5 meses y 27 entre los 6 y 11 meses. Relacionando estas cifras con el total de nacimientos denunciados en el transcurso del primer trimestre, se tiene que fallecieron por cada 1.000 nacimientos viables, 41 niños antes de cumplir el primer año de vida. En igual período de 1948 la tasa fué de 39.

PRINCIPALES CAUSAS DE MUERTE. — El cáncer (1), las enfermedades del corazón (2), el síncope cardíaco (3), la nefritis (4) y la hemorragia cerebral (5), son las enfermedades que, de acuerdo a los diagnósticos asentados en las partidas de defunción, produjeron en este orden el mayor número de decesos en el primer trimestre del año 1949, siendo las cifras respectivas: 206, 151, 108, 76 y 56. Las tasas correspondientes fueron: 180,2, 132,1, 94,5, 66,5 y 49,0 por mil defunciones.

POBLACION ESTIMADA. — La Dirección Nacional de Investigaciones, Estadística y Censos, dió a conocer en marzo de 1948, las cifras provisorias que para la ciudad de Rosario arrojó el IV Censo General de la Nación realizado el día 10 de mayo de 1947.

Como lo previera esta Dirección —ver "Boletín Estadístico de la Ciudad de Rosario", número 3 del tomo XI, tercer trimestre de 1944 y siguientes— el número de habitantes era considerablemente inferior a la población estimada.

A pesar de que la cifra de 464.688 habitantes que para el día 10 de mayo dió el mencionado censo, no es definitiva, estima esta Dirección que la misma no ha de experimentar mayor alteración. Por esta circunstancia se han efectuado las correcciones correspondientes en los cuadros 1, 3 y 22 — Demografía - I. Dinámica de la Población.

Comprende: (1) 45 a 55; (2) 90 a 95; (3) 199; (4) 130 a 132, (5) 83 A. de la Nomenclatura Internacional detallada de 1940.

Métodos para establecer números índices sobre costo de la vida (2)

(1ª PARTE)

Nociones preliminares sobre números índices

Un buen número de países publican estadísticas relacionadas con las fluctuaciones del costo de la vida cuyo estudio es una de las variadas formas de problemas de la valuación de las modificaciones de poder de compra de la moneda, principalmente al analizar su repercusión en aquellos artículos que influyen en el costo de la vida.

Estas estadísticas varían sensiblemente de una nación a otra por cuyo motivo los resultados son difícilmente comparables. Por ello sería conveniente lograr el establecimiento de un índice adecuado que permita tanto al empleado y al obrero como a las autoridades y a la población conocer la evolución e intensidad de este aspecto fundamental de la Economía Política, iniciativa con la que el presente boletín estadístico está de acuerdo en base a un informe preparado por la sección de Estadística del Bureau Internacional de Statistique para su consideración en la Segunda Conferencia Internacional de los Estadísticos del Trabajo.

Su interpretación se realiza mediante los llamados números índices (3) en base de los numerosos trabajos realizados por los técnicos indicados y notablemente aquellos de hace varios años.

Al abordar este concepto distinguiremos con claridad las dos principales acepciones dadas a este término:

a) En un sentido amplio, el párrafo número índice significa la aplicación de todos los procedimientos a un conjunto de números los que se están representados por otras proporciones relacionadas con otra cantidad que se adopta como base de comparación y lo que suele denominarse a veces de 100, 1000 etc.

Así, por ejemplo, supongamos que el precio de un determinado artículo tenga en los años t_0, t_1, t_2, t_3 y t_4 los siguientes valores, 90, 95, 97, 98 y 103. Si elegimos el año t_0 como año normal y designamos con 100 el precio en dicho año para el artículo que estamos considerando, tendremos los siguientes números: 103, 97, 98 y 114 respectivamente, siendo 103 por ejemplo, el número índice de este artículo para el año t_1.

b) En un sentido más restringido (y que es el que daremos en el presente trabajo), el número índice designará una operación compleja que la mayoría de las veces comportará numerosos cálculos, que determinarán valores medios para una serie de artículos, anotados periódicamente de suerte que el conjunto de estos valores medios, en cada período, resume su movimiento, el todo con relación a una serie de observaciones idénticamente tomadas como punto de comparación (4).

Aquí el primer concepto interviene de una manera accesoria, a fin de facilitar la lectura de los resultados obtenidos con la ayuda de una técnica complicada.

En el primer concepto podremos distinguir los números índices de base fija, de base variable y de media móvil, cuya importancia veremos oportunamente.

Definición del número índice

Aceptando la de Irving Fisher diremos que "El número índice de los precios de un determinado número de artículos es una media de sus precios relativos".

La palabra media está empleada no en el aspecto de valor signalético de la Estadística Metodológica sino como valor comprendido entre los valores extremos, lógicamente que obtenido el valor del número índice mediante procedimiento matemático preestablecido.

Con él se pretende remediar las dificultades grandes que se presentan al querer estudiar los movimientos generales (precios al por mayor, costo de la vida etc.) por medio de los precios relativos, que consiste en la evolución del precio de un mismo bien económico en diferentes épocas, expresado en porcentaje del precio del mismo bien en una época determinada elegida como base.

De esta manera el número índice vendría a constituir una síntesis.

---

(1) Con este Boletín Estadístico la Dirección General de Estadística de Municipalidad de Buenos Aires inicia la publicación de estudios teóricos relativos a estadística social, a fin de ofrecer a los estudiantes de nuestra carrera que se dedican a la estadística con la finalidad de despertar en ellos el interés por la investigación científica en este dominio.

(2) Conferencia de trabajo. Métodos a establecerse para indicadores sobre el costo de la vida, publicado por el Bureau Internacional del Trabajo, en el año N (Estadística) número 1.

(3) Del inglés "index numbers".

(4) Julio Anjoran, **Principes de Statistique théorique et appliquée**, tomo II (París, 1926), pág. 6.

Objeto y naturaleza de los números índices sobre costo de la vida

Se conoce los números con anterioridad a la primera guerra mundial. En un principio se pretendía estimar las modificaciones del nivel de la vida mediante cálculos sobre los precios de los productos alimenticios que servían de base para fijar los salarios y determinar el poder de compra de la moneda en el mercado de trabajo y en otro sector.

Para ajustar y ponerse de la primera vez ciertos de los artículos de consumo fueron muy ampliamente usados investigaciones sistemáticas sobre los precios del mercado, que les permitió obtener números índices que indicaban las modificaciones ocurridas en el costo de la vida y que permitían adaptar el movimiento de los precios sobre los mismos a bases sencillas con fines monetarios. A esta categoría pertenecen cinco importantes índices que han sido por Adolfo Braun en Alemania desde 1903.

Entre los constituye más importantes está por su naturaleza social el del salario. En efecto, si los salarios nominales pueden bien mientras que el costo de la vida aumenta, el poder de compra del salario será menor elevado al final de este período que al principio. Los obreros procuran obtener un aumento de sus salarios nominales tendiendo su elevación en el momento del costo de la vida.

Al principio para conocer las modificaciones del costo de la vida los datos eran incompletos pues se limitaban a los precios de venta de algunos artículos de consumo corriente. Laspeyres y Bellicaborow emprendieron a mediados del siglo pasado la importancia de estas modificaciones que se pretendía no verificaban y entre sí establecieron hacia 1871 el principio de los números índices.

Para poder estos índices se adoptaron varios métodos diferentes para calcular con la ayuda de datos más completos y numerosos más perfectos. Existen índices que exigen todo el costo exacto de los artículos de consumo. Los números son combinados por promedios para hacer a menudo por los consumidores particulares de gastos y obreros o por sindicatos obreros. Los números han prevalecido otros que utilizan especialmente para la adaptación de los salarios nominales.

En pro de nuestro método podemos alegar que corresponde casi a la realidad encargada de la combinación de los datos sobre el costo de la vida, los porcentajes que se presentan son de gastos son distintos y cambian cada tiempo según la clase social de individuos. Además, la mayoría de los artículos y sus cantidades aparecen, generalmente, dentro del determinado número de principales artículos de fácil consumo.

Debemos anotar desde ahora que los índices tienen que estimar únicamente cuando se refieren puramente relativo, ya que dentro de modificaciones del costo de la vida, sin que exista una relación directamente entre los artículos y sus cantidades en cada ejercicio para los precios y los cantidades en cada ejercicio para los precios y los cantidades en cada ejercicio para los precios y los

Para "obtener elementos que indiquen las modificaciones del costo de la vida con una exactitud suficiente, un gran número de autoridades han emprendido la compilación de estadísticas de los precios de productos importantes que pertenecen a los diferentes grupos de artículos de consumo corriente, y a cuya compra los miembros de la colectividad destinan sus beneficios".

Dado la conveniencia de agrupar los diferentes artículos en el menor número de grupos que fueren representativos de características comunes, se ha logrado una discriminación de carácter casi universal, en los siguientes cinco grupos: 1) alimentación, 2) alojamiento, 3) vestimenta, 4) calefacción e iluminación, 5) artículos diversos. Algunos países, sin embargo, no han seguido esta clasificación, ya que han omitido uno o varios de los grupos mencionados.

Una segunda dificultad consistirá en el número y elección de los artículos que deben incluirse en cada grupo: es imposible incluir todos los artículos de consumo de la colectividad (cuyo número y calidad varían en número infinito), ni siquiera los que entran en el consumo de una clase determinada de la colectividad. Por ello, y considerando el carácter relativo de los números índices, el número de los artículos que entran en él es limitado (entre 10 y 15 para los alimenticios, 2 y 10 para la calefacción y electricidad, etc.). Como podrá observarse por las cantidades dadas, su número es más o menos elevado.

A este respecto se podría plantear si una lista extremadamente completa presentaría ventajas, o, con resultados tan satisfactorios que no puedan ser obtenidos mediante el estudio de los movimientos de precios de un número relativamente restringido de artículos representativos, cuidadosamente elegidos, de consumo corriente dentro de la colectividad considerada.

Para contestar esta cuestión será necesario determinar en qué medida "las modificaciones sufridas por los precios de un número restringido de artículos que pertenecen a un grupo determinado, pueden ser consideradas como representativas de las modificaciones de los precios de los artículos del mismo orden, de variedades y de calidades diferentes, no comprendidas en la lista".

Se puede agregar que, dado que las estadísticas en cuestión "deben servir al cálculo de un número índice que indique las modificaciones del costo de la vida y no la estimación del costo total, en diferentes épocas, de todos los artículos necesarios para asegurar un nivel de vida mínimo o un mínimo de comodidad, se pueden omitir distintos artículos poco importantes sin que los resultados se vean muy influenciados".

Una tercera dificultad es la que se plantea al considerar el consumo real, ya que varía muchísimo, no sólo en las diferentes clases de la población, sino también según los individuos. Las tentativas realizadas para determinar el consumo del conjunto de la colectividad han sido dirigidas a lograr la estimación de un consumo medio sobre la base de un "individuo medio", o de una "familia tipo", que fuese representativa de una clase dada de la población o de ésta en su conjunto.

Algunos países han considerado para la elección de los artículos incluídos en el número índice, la fracción del presupuesto familiar de una familia tipo que representa el costo de los artículos comprendidos en la lista. El rubro de alimentación representa una porción elevada del presupuesto total: desde el 45 por ciento, aproximadamente, en Inglaterra, hasta un 60 por ciento en Australia.

Elección de los artículos a incluir en el número índice

Dejaremos para el próximo número el análisis de este importante aspecto de los números índices. Solamente diremos que pueden adoptarse tres procedimientos fundamentales:

a) Método del consumo global que considera el consumo global de toda la colectividad, mediante la suma de todas las mercaderías producidas en el país más las importadas y deduciendo las mercaderías exportadas del total anterior. Pero esta cantidad puede variar de un año a otro, si consideramos el valor de la misma por la simple modificación del precio.

b) Método del presupuesto tipo, también llamado presupuesto familiar, que tiene el grave inconveniente de la dispersión de los datos, pues la experiencia demuestra las enormes diferencias de un individuo a otro, y más todavía, de una familia a otra, por su composición y número que la integran.

c) Método del presupuesto teórico, que tiene su mayor interés de aplicación en aquellas épocas en que los precios y los consumos sufren modificaciones rápidas y grandes, mientras que los dos anteriores son aconsejables para épocas en que el consumo de los distintos artículos varía débilmente. En este aspecto la medida de comparación está representada en calorías, analizando la cantidad mínima necesaria para mantener al ser humano en buena salud y buscando los diferentes artículos estacionales que la satisface.

(Continuará)

DEMOGRAFIA

I - DINAMICA DE LA POBLACION

1 - RESUMEN DEL TRIMESTRE - CIFRAS MENSUALES

Conceptos	CIFRAS ABSOLUTAS				CIFRAS RELATIVAS (o/oo hab.)			
	Enero	Febr.	Marzo	Acumulativo	Enero	Febr.	Marzo	Acumulativo
Población a principio de cada mes	469.838	470.226	470.490	**469.838**	—	—	—	—
Nacimientos	782	627	699	**2.108**	1,664	1,333	1,486	**4,487**
Defunciones	394	363	386	**1.143**	0,839	0,772	0,820	**2,433**
Crecimiento vegetativo	388	264	313	**965**	0,826	0,561	0,665	**2,054**
Matrimonios	468	480	454	**1.402**	0,996	1,021	0,965	**2,984**
Nacido-muertos	27	15	15	**57**	0,057	0,032	0,032	**0,121**
Indice vital	—	—	—	—	198,5	172,7	181,1	184,4

2 - CIFRAS ABSOLUTAS MENSUALES COMPARADAS

Indices	ENERO			FEBRERO			MARZO			Acumulativo trim.		
	1948	1949	% 1949/1948	1948	1949	% 1949/1948	1948	1949	% 1949/1948	1948	1949	% 1949/1948
Matrimonios	524	468	89,31	374	480	128,34	396	454	114,65	**1.294**	**1.402**	**108,35**
Nacimientos	802	782	97,51	658	627	95,29	670	699	104,33	**2.130**	**2.108**	**98,97**
Defunciones	381	394	103,41	324	363	112,04	336	386	114,88	**1.041**	**1.143**	**109,80**
Crecim. vegetativo .	421	388	92,16	334	264	79,04	334	313	93,71	**1.089**	**965**	**88,61**
Nacido-muertos	29	27	93,10	20	15	75,00	20	15	75,00	**69**	**57**	**82,61**
Indice vital	210,5	198,5	94,30	203,1	172,7	85,03	199,4	181,1	90,82	**204,6**	**184,4**	**90,13**

3 - CIFRAS RELATIVAS (o/oo HABITANTES) MENSUALES COMPARADAS

Indices	ENERO			FEBRERO			MARZO			Acumulativo trim.		
	1948	1949	% 1949/1948	1948	1949	% 1949/1948	1948	1949	% 1949/1948	1948	1949	% 1949/1948
Matrimonios	1,123	0,996	88,69	0,801	1,021	127,47	0,848	0,965	113,80	**2,744**	**2,984**	**107,57**
Nacimientos	1,720	1,664	96,74	1,410	1,333	94,54	1,434	1,486	103,63	**4,567**	**4,487**	**98,25**
Defunciones	0,817	0,839	102,69	0,694	0,772	111,24	0,719	0,820	114,05	**2,232**	**2,433**	**109,01**
Crecim. vegetativo .	0,903	0,826	91,47	0,715	0,561	78,46	0,715	0,665	93,01	**2,334**	**2,054**	**88,00**
Nacido-muertos	0,062	0,057	91,94	0,043	0,032	74,42	0,043	0,032	74,42	**0,148**	**0,121**	**81,76**

NACIMIENTOS

4 - CLASIFICACION MENSUAL POR SECCION DE REGISTRO CIVIL Y SEGUN LEGITIMIDAD Y SEXO

Sección de Registro Civil	ENERO					FEBRERO					MARZO					ACUMULATIVO				
	Legítimos		Ilegítimos		Total	Legítimos		Ilegítimos		Total	Legítimos		Ilegítimos		Total	Legítimos		Ilegítimos		Total
	M	F	M	F		M	F	M	F		M	F	M	F		M	F	M	F	
1º	47	41	7	3	**98**	46	48	8	5	**107**	37	54	4	8	**103**	130	143	19	16	**308**
2º	48	44	14	12	**118**	65	39	7	5	**116**	47	55	8	14	**124**	160	138	29	31	**358**
3º	45	35	1	6	**87**	24	31	2	2	**59**	22	31	4	2	**59**	91	97	7	10	**205**
4º	54	48	2	5	**109**	34	34	3	5	**76**	49	37	9	2	**97**	137	119	14	12	**282**
5º	40	45	5	3	**93**	33	49	—	3	**85**	51	33	1	3	**88**	124	127	6	9	**266**
6º	68	61	6	5	**140**	44	39	4	4	**91**	49	50	8	4	**111**	161	150	18	13	**342**
7º	57	70	7	3	**137**	32	49	7	5	**93**	55	46	6	10	**117**	144	165	20	18	**347**
TOTAL	**359**	**344**	**42**	**37**	**782**	**278**	**289**	**31**	**29**	**627**	**310**	**306**	**40**	**43**	**699**	**947**	**939**	**113**	**109**	**2.108**

5 - CLASIFICACION SEGUN GRUPOS DE EDADES DE LOS PADRES

Edad del padre	EDAD DE LA MADRE																						Totales		
	— de 15		15 a 19		20 a 24		25 a 29		30 a 34		35 a 39		40 a 44		45 a 49		50 a 54		55 a 59		60 y más		s/esp.				
	M	F	M	F	M	F	M	F	M	F	M	F	M	F	M	F	M	F	M	F	M	F	M	F	M	F	GRAL.
— de 15 años ...	—	—	—	—	—	—	—	—	—	—	—	—	—	—	—	—	—	—	—	—	—	—	—	—	—	—	—
de 15-19 años ...	—	1	4	2	—	1	—	—	—	—	—	—	—	—	—	—	—	—	—	—	—	—	2	1	**6**	**5**	**11**
20-24 años	1	1	28	35	74	53	18	17	2	1	—	—	—	—	—	—	—	—	—	—	—	—	4	4	**127**	**111**	**238**
25-29 „	—	—	25	29	132	155	106	105	15	21	5	4	—	—	—	—	—	—	—	—	—	—	5	12	**288**	**326**	**614**
30-34 „	1	—	8	10	52	55	121	113	79	68	9	6	—	1	—	—	—	—	—	—	—	—	17	7	**287**	**260**	**547**
35-39 „	—	—	4	—	12	17	51	49	60	64	31	33	3	3	—	—	—	—	—	—	—	—	8	8	**169**	**174**	**343**
40-44 „	—	—	1	1	5	2	8	13	23	37	26	32	13	5	—	1	—	—	—	—	—	—	6	5	**81**	**86**	**167**
45-49 „	—	—	—	—	3	1	3	6	12	4	17	9	15	13	—	—	—	—	—	—	—	—	4	5	**54**	**38**	**92**
50-54 „	—	—	—	—	—	1	—	1	3	2	5	3	2	1	—	2	—	—	—	1	—	—	3	3	**13**	**13**	**26**
55-59 „	—	—	—	—	—	—	—	1	1	1	—	2	1	1	—	—	—	—	—	—	—	—	—	—	**2**	**5**	**7**
60 y más años ..	—	—	—	—	—	—	1	—	—	—	—	—	1	1	—	—	—	—	—	—	—	—	—	—	**2**	**1**	**3**
Sin especificar ..	3	—	3	6	7	8	5	6	6	3	6	1	—	1	—	1	—	—	—	—	—	—	2	3	**31**	**29**	**60**
Totales	**5**	**2**	**73**	**83**	**285**	**293**	**313**	**311**	**201**	**191**	**98**	**80**	**35**	**26**	—	**4**	—	—	—	**1**	—	—	**50**	**47**	**1.060**	**1.048**	**2.108**

6 - NACIMIENTOS, CLASIFICACION SEGUN LA NACIONALIDAD DE LOS PADRES

Nacionalidad de los padres	NACIONALIDAD DE LAS MADRES																																Total General		
	Alemana		Austríaca		Brasileña		Checo-eslovaca		Española		Francesa		Inglesa		Italiana		Lituana		Polaca		Rumana		Rusa		Siria		Turca		Uruguaya		Otras nacion.		Total extranj.		ARGENTINA		Descon.				
	M	F	M	F	M	F	M	F	M	F	M	F	M	F	M	F	M	F	M	F	M	F	M	F	M	F	M	F	M	F	M	F	M	F	M	F	M	F	GRAL.
Alemana	—	—	—	—	—	—	—	—	10	6	—	—	—	—	1	—	—	—	—	—	—	—	—	—	—	—	—	—	—	—	—	—	—	2	—	—	2	2	2
Austríaca	—	—	—	—	—	—	—	—	—	—	—	—	—	—	1	1	—	—	—	—	—	—	1	—	—	—	—	—	—	—	—	—	1	1	1	—	—	1	1	2
Brasileña	—	—	—	—	—	—	—	—	—	—	—	—	—	—	—	—	—	—	—	—	—	—	—	—	—	—	—	—	—	—	—	—	1	1	3	2	—	—	4	3	7
Checoeslovaca	—	—	—	—	—	—	—	—	—	—	—	—	—	—	—	—	—	—	—	—	—	—	—	—	—	—	—	—	—	—	—	—	—	—	—	—	—	—	—	—	—
Española	—	—	—	—	—	—	—	—	—	—	—	—	—	—	1	—	—	—	—	—	—	—	—	—	—	—	—	—	—	—	10	7	12	23	1	1	23	31	54
Francesa	—	—	—	—	—	—	—	—	—	—	—	—	—	—	—	—	—	—	—	—	—	—	—	—	—	—	—	—	—	—	—	—	2	—	—	—	2	—	2
Inglesa	—	—	—	—	—	—	—	—	—	—	—	—	—	—	—	—	—	—	—	—	—	—	—	—	—	—	—	—	—	—	—	—	—	—	—	—	—	—	—
Italiana	—	—	—	—	1	—	—	—	1	—	—	—	—	—	20	22	—	—	—	—	—	—	—	—	—	—	—	—	—	—	20	24	39	41	3	3	62	68	130
Lituana	—	—	—	—	—	—	—	—	—	—	—	—	—	—	—	—	—	—	—	—	—	—	—	—	—	—	—	—	1	—	1	—	—	1	—	—	1	1	2
Polaca	—	—	—	—	—	—	—	—	—	—	—	—	—	—	—	—	—	—	1	1	—	—	—	—	—	—	—	—	1	—	2	1	8	6	—	—	10	7	17
Rumana	—	—	—	—	—	—	—	—	—	—	—	—	—	—	—	—	—	—	—	—	1	—	—	—	—	—	—	—	—	—	1	—	1	—	—	—	2	—	2
Rusa	—	—	—	—	—	—	—	—	—	—	—	—	—	—	—	—	—	—	—	—	—	—	—	—	—	—	—	—	—	—	—	—	2	2	—	—	2	2	4
Siria	—	—	—	—	—	—	—	—	—	—	—	—	—	—	—	—	—	—	—	—	—	—	1	2	—	—	—	—	1	—	1	3	2	—	—	—	3	3	6
Turca	—	—	—	—	—	—	—	—	—	—	—	—	—	—	—	—	—	—	—	—	—	—	—	—	—	—	—	—	—	—	—	—	—	—	—	—	—	—	—
Uruguaya	—	—	—	—	—	—	—	—	—	—	—	—	—	—	—	—	—	—	—	—	—	—	—	—	—	—	—	—	1	—	—	1	2	3	—	—	2	4	6
Otras nacionalid.	—	—	—	—	—	—	1	1	—	—	—	—	—	—	—	—	—	—	—	—	—	—	—	—	—	—	—	—	3	4	4	5	3	10	—	—	7	15	22
Total	—	—	—	—	1	—	11	8	—	—	—	—	21	24	—	—	1	1	—	—	1	1	1	2	—	—	2	5	4	4	40	43	75	90	4	4	119	137	256
Argentina	—	1	—	—	2	—	—	—	3	6	—	2	—	—	15	14	—	—	1	1	—	—	1	—	—	—	—	—	2	—	3	4	27	28	836	816	44	38	907	882	1.789
Desconocida	—	—	—	—	—	—	—	—	—	—	—	—	—	—	1	1	—	—	—	—	—	—	—	—	—	—	—	—	—	—	—	—	1	1	30	25	3	3	34	29	63
Total general	—	1	—	—	2	1	—	—	14	14	—	2	—	—	37	39	—	—	2	2	—	—	2	1	1	2	—	—	2	2	8	8	68	72	941	931	51	45	1060	1048	2.108

7 - NACIMIENTOS, CLASIFICACION SEGUN LA PROFESION DEL PADRE

Profesiones	Padres	o/oo nacimientos	Profesiones	Padres	o/oo nacimientos	Profesiones	Padres	o/oo nacimientos	Profesiones	Padres	o/oo nacimientos
Abastecedores	1	0,5	Doradores	—	—	Jockeys y entr.	3	1,4	Plomeros	5	2,4
Abogados	4	1,9	Ebanistas	10	4,7	Jornal. y peón	458	217,3	Policías	10	4,7
Agricultores	12	5,7	Educadores	5	2,4	Joyeros	1	0,5	Planchadores	1	0,5
Albañiles	43	20,4	Electrotécnicos	1	0,5	Lecheros	1	0,5	Procuradores	6	2,8
Agrónomos	5	2,4	Electricistas	17	8,1	Linotipistas	6	2,8	Químicos	3	1,4
Alfar. y mosais.	1	0,5	Empleados	725	343,9	Litógrafos	4	1,9	Religiosos	—	—
Alpargateros	—	—	Empresarios	—	—	Lustradores	2	0,9	Relojeros	2	0,9
Artistas	1	0,5	Encuadernador.	1	0,5	Maquinistas	4	1,9	Rematadores	3	1,4
Arquitectos	3	1,4	Enfermeros	7	3,3	Marmolistas	2	0,9	Rentistas y jub.	—	—
Aserradores	3	1,4	Escribanos	8	3,8	Marineros	5	2,4	Sastres	16	7,6
Carniceros	3	1,4	Estibadores	1	0,5	Marinos	5	2,4	Servicio domést.	—	—
Carpinteros	32	15,2	Estudiantes	4	1,9	Mecánicos	75	35,6	Sombrereros	—	—
Cocineros	1	0,5	Farmacéuticos.	7	3,3	Médicos	26	12,3	Talabarteros	—	—
Comerciantes	186	88,2	Fideeros	1	0,5	Militares	14	6,6	Tapiceros	2	0,9
Conduc. y coch.	1	0,5	Foguistas	11	5,2	Motormens	—	—	Telegrafistas	—	—
Confiteros	2	0,9	Fotógrafos	2	0,9	Mozos	5	2,4	Torneros	14	6,6
Contadores	11	5,2	Frentistas	—	—	Músicos	5	2,4	Vendedores amb.	1	0,5
Constructores	2	0,9	Ganaderos	3	1,4	Muebleros	1	0,5	Vidrieros	5	2,4
Corred. y com.	15	7,1	Grabadores	—	—	Panaderos	10	4,7	Yeseros	—	—
Curtidores	—	—	Herreros	6	2,8	Peleteros	—	—	Zapateros	7	3,3
Chauffeurs	33	15,7	Hojalateros	2	0,9	Peluqueros	10	4,7	Otras profesiones	93	44,1
Decoradores	8	3,8	Industriales	25	11,9	Periodistas	4	1,9	Ilegítimos, profesión desconocida	59	28,0
Dentistas	—	—	Ingenieros	5	2,4	Peritos merc.	—	—	TOTALES	2108	1000,0
Dibujantes	4	1,9	Jardineros	3	1,4	Pintores	25	11,9			

8 - PARTOS MULTIPLES POR MES SEGUN COMBINACION DE SEXOS Y LEGITIMIDAD

PARTOS	Enero		Febr.		Marzo		Acum.	
	L	I.	L	I.	L	I.	L	I.
Total de partos dobles	5	2	4	—	7	1	16	3
De 1 varón y 1 mujer	—	1	1	—	2	—	3	1
De 2 varones	3	1	2	—	3	—	8	1
De 2 mujeres	2	—	1	—	2	1	5	1
Partos triples o más	—	—	—	—	—	—	—	—
Total	5	2	4	—	7	1	16	3

9 - PARTOS MULTIPLES POR MES SEGUN SECCIONES DE REGISTRO CIVIL

PARTOS	1ª	2ª	3ª	4ª	5ª	6ª	7ª	Total
Total de partos dobles	2	4	3	2	2	5	1	19
De 1 varón y 1 mujer	—	1	—	—	1	2	—	4
De 2 varones	2	2	2	—	1	2	—	9
De 2 mujeres	—	1	1	2	—	1	1	6
Partos triples o más	—	—	—	—	—	—	—	—
Total	2	4	3	2	2	5	1	19

MATRIMONIOS

10 - CLASIFICACION MENSUAL POR SECCION DE REGISTRO CIVIL Y SEGUN ESTADO CIVIL ANTERIOR

Sección de Registro Civil	ENERO					FEBRERO					MARZO					ACUMULATIVO				
	Solteros	Viudos con Solteras	Solteros con Viudas	Viudos	Total	Solteros	Viudos con Solteras	Solteros con Viudas	Viudos	Total	Solteros	Viudos con Solteras	Solteros con Viudas	Viudos	Total	Solteros	Viudos con Solteras	Solteros con Viudas	Viudos	Total
1º	71	2	—	—	73	53	3	1	1	58	61	2	2	—	65	185	7	3	1	196
2º	61	1	1	—	63	52	2	1	1	56	49	—	1	—	50	162	3	3	1	169
3º	53	—	1	—	54	58	2	—	2	62	62	1	1	—	64	173	3	2	2	180
4º	80	—	—	—	80	66	—	3	1	70	61	1	—	—	62	207	1	3	1	212
5º	55	1	1	—	57	69	2	—	—	71	45	1	—	—	46	169	4	1	—	174
6º	64	2	2	—	68	75	1	2	—	78	78	—	2	—	80	217	3	6	—	226
7º	69	—	4	—	73	84	—	—	1	85	80	3	3	1	87	233	3	7	2	245
TOTAL	453	6	9	—	468	457	10	7	6	480	436	8	9	1	454	1.346	24	25	7	1.402

11 - CLASIFICACION SEGUN LA EDAD DE LOS CONTRAYENTES

Edad de los esposos (años)	Edad de las esposas (años)											
	—de 15	15 a 19	20 a 24	25 a 29	30 a 34	35 a 39	40 a 44	45 a 49	50 a 54	55 a 59	60 y más	S/espec.	TOTAL
—de 15	—	—	—	—	—	—	—	—	—	—	—	—	—
15 - 19	—	13	2	—	—	—	—	—	—	—	—	—	15
20 - 24	5	117	249	52	6	—	1	—	—	—	—	—	430
25 - 29	1	70	259	149	28	8	3	—	—	—	—	—	518
30 - 34	—	11	61	73	45	11	4	—	—	—	—	—	205
35 - 39	—	5	14	30	27	19	5	1	—	1	—	—	102
40 - 44	—	—	3	4	12	15	10	—	2	—	1	—	47
45 - 49	—	1	2	2	6	11	3	1	2	—	1	—	29
50 - 54	—	—	—	1	1	1	10	6	4	1	1	—	25
55 - 59	—	—	—	—	—	1	6	—	2	—	1	—	10
60 y más	—	—	—	—	1	—	2	4	5	4	5	—	21
Sin especificar.	—	—	—	—	—	—	—	—	—	—	—	—	—
TOTALES	6	217	590	311	126	66	44	12	15	6	9	—	1402

12 - CLASIFICACION SEGUN LA NACIONALIDAD DE LOS CONTRAYENTES

Nacionalidad de los esposos	Nacionalidad de las esposas																		
	Alemanas	Austriacas	Brasileñas	Checoeslov.	Españolas	Francesas	Inglesas	Italianas	Lituanas	Polacas	Rumanas	Rusas	Sirias	Turcas	Uruguayas	Otras Nac.	Total Ext.	ARGENT.	Desconoc.	TOTAL GENERAL
Alemanes	—	—	—	—	—	—	—	—	—	—	—	—	—	—	—	—	—	—	—	—
Austriacos	—	—	—	—	—	—	—	—	—	—	—	—	—	—	—	—	—	4	—	4
Brasileños	—	—	—	—	—	—	—	—	—	—	—	—	—	—	—	—	—	1	—	1
Checoeslovacos	—	—	—	—	—	—	—	—	—	—	—	—	—	—	—	1	1	29	—	34
Españoles	—	—	—	—	3	—	—	1	—	—	—	—	—	—	1	—	5	1	—	2
Franceses	—	—	—	—	1	—	—	—	—	—	—	—	—	—	—	—	1	1	—	1
Ingleses	—	—	—	—	—	—	—	—	—	—	—	—	—	—	—	—	—	1	—	1
Italianos	—	—	—	—	3	—	—	7	—	—	—	—	—	—	1	—	11	57	—	68
Lituanos	—	—	—	—	—	—	—	—	1	—	—	—	—	—	—	—	1	—	—	1
Polacos	—	—	—	—	—	—	—	—	—	1	—	—	—	—	—	—	1	9	—	10
Rumanos	—	—	—	—	—	—	—	—	—	—	—	—	—	—	—	—	—	1	—	1
Rusos	—	—	—	—	—	—	—	—	—	—	1	—	—	—	—	—	1	2	—	3
Sirios	—	—	—	—	—	—	—	—	—	—	—	—	—	—	—	—	—	3	—	3
Turcos	—	—	—	—	—	—	—	—	—	—	—	—	—	—	—	—	—	—	—	—
Uruguayos	—	—	—	—	—	—	—	—	—	—	—	—	—	—	—	—	—	2	—	2
Otras nacional.	—	—	—	—	1	—	—	—	—	—	—	—	—	—	—	—	—	10	—	11
Total Extranj.	—	—	—	—	8	—	—	8	1	1	1	—	—	—	2	—	21	120	—	141
ARGENTINOS	—	—	2	—	13	2	—	24	1	3	—	—	—	—	—	5	50	1211	—	1261
Desconocida ..	—	—	—	—	—	—	—	—	—	—	—	—	—	—	—	—	—	—	—	—
TOTAL GEN.	—	—	2	—	21	2	—	32	2	4	1	—	—	—	2	5	71	1331	—	1402

13 - CLASIFICACION SEGUN LA PROFESION DEL ESPOSO

Profesiones	Masculino	o/oo matrim.	Profesiones	Masculino	o/oo matrim.	Profesiones	Masculino	o/oo matrim.	Profesiones	Masculino	o/oo matrim.
Abastecedores .	2	1,4	Doradores	—	—	Jockeys y entr.	1	0,7	Plomeros	9	6,4
Abogados	3	2,1	Ebanistas	6	4,3	Jornal. y peon.	229	163,3	Policías	2	1,4
Agricultores ..	9	6,4	Educadores ...	10	7,1	Joyeros	—	—	Planchadores ...	1	0,7
Albañiles	16	11,4	Electrotécnicos	4	2,9	Lecheros	3	2,1	Procuradores ...	1	0,7
Agrónomos ...	5	3,6	Electricistas ..	10	7,1	Linotipistas ...	12	8,6	Químicos	2	1,4
Alfar. y mosais.	1	0,7	Empleados	538	383,7	Litógrafos	1	0,7	Religiosos	—	—
Alpargateros .	—	—	Empresarios ..	—	—	Lustradores ...	1	0,7	Relojeros	1	0,7
Artistas	2	1,4	Encuadernador.	—	—	Maquinistas ..	5	3,6	Rematadores ...	—	—
Arquitectos ...	2	1,4	Enfermeros ...	5	3,6	Marmolistas ..	—	—	Rentistas y jub.	4	2,9
Aserradores ..	3	2,1	Escribanos	4	2,9	Marineros	4	2,9	Sastres	24	17,1
Carniceros	—	—	Estibadores ...	1	0,7	Marinos	10	7,1	Servicio domést.	—	—
Carpinteros ...	21	15,0	Estudiantes ...	6	4,3	Mecánicos	79	56,3	Sombrereros ...	—	—
Cocineros	1	0,7	Farmacéuticos.	5	3,6	Médicos	11	7,8	Talabarteros ...	—	—
Comerciantes .	100	71,3	Fideeros	1	0,7	Militares	17	12,1	Tapiceros	2	1,4
Conduc y coch.	4	2,9	Foguistas	7	5,0	Motormen	—	—	Telegrafistas ...	3	2,1
Confiteros	2	1,4	Fotógrafos	1	0,7	Mozos	2	1,4	Torneros	14	10,0
Contadores ...	4	2,9	Frentistas	—	—	Músicos	4	2,9	Vendedores amb.	—	—
Constructores .	3	2,1	Ganaderos	2	1,4	Muebleros	—	—	Vidrieros	5	3,6
Corred. y com.	10	7,1	Grabadores ...	—	—	Panaderos	7	5,0	Yeseros	—	—
Curtidores	—	—	Herreros	5	3,6	Peleteros	—	—	Zapateros	3	2,1
Chauffeurs	21	15,0	Hojalateros ...	—	—	Peluqueros	6	4,3	Otras profesion.	88	62,8
Decoradores ..	—	—	Industriales ...	13	9,3	Periodistas ...	1	0,7			
Dentistas	5	3,6	Ingenieros	6	4,3	Peritos merc. .	—	—			
Dibujantes	3	2,1	Jardineros	2	1,4	Pintores	7	5,0	TOTALES	1.402	1000,0

14 - MATRIMONIOS - CLASIFICACION MENSUAL DE LOS CONTRAYENTES SEGUN GRUPOS DE EDADES

Grupos de edades	ENERO						FEBRERO						MARZO						ACUMULATIVO					
	Masc.		Fem.		TOT.		Masc.		Fem.		TOT.		Masc.		Fem.		TOT.		Masc.		Fem.		TOT.	
	ARG.	EXT.	ARG.	EXT.	ARG.	EXT.	ARG.	EXT.	ARG.	EXT.	ARG.	EXT.	ARG.	EXT.	ARG.	EXT.	ARG.	EXT.	ARG.	EXT.	ARG.	EXT.	ARG.	EXT.
—de 15	—	—	3	—	3	—	—	—	2	—	2	—	—	—	1	—	1	—	—	—	6	—	6	—
15 - 19	4	—	81	2	85	2	6	—	73	—	79	—	5	—	61	—	66	—	15	—	215	2	230	2
20 - 24	136	10	183	5	319	15	150	7	194	4	344	11	121	6	191	13	312	19	407	23	568	22	975	45
25 - 29	162	14	98	9	260	23	160	12	102	7	262	19	158	12	90	5	248	17	480	38	290	21	770	59
30 - 34	63	5	42	1	105	6	57	6	37	2	94	8	71	3	39	5	110	8	191	14	118	8	309	22
35 - 39	33	3	18	1	51	4	23	5	23	—	46	5	32	7	21	3	53	10	87	15	62	4	149	19
40 - 44	6	5	10	2	16	7	10	7	19	2	29	9	16	3	10	1	26	4	32	15	39	5	71	20
45 - 49	4	3	3	—	7	3	8	5	2	1	10	6	7	2	6	—	13	2	19	10	11	1	30	11
50 - 54	7	3	3	—	10	3	6	5	4	4	10	9	3	1	4	—	7	1	16	9	11	4	27	13
55 - 59	1	2	4	—	5	2	3	2	—	1	3	3	2	—	1	—	3	—	6	4	5	1	11	5
60 y más	4	3	2	1	6	4	3	6	3	—	6	6	1	4	1	2	2	6	8	13	6	3	14	16
Desconocida	—	—	—	—	—	—	—	—	—	—	—	—	—	—	—	—	—	—	—	—	—	—	—	—
TOTAL	420	48	447	21	867	69	425	55	459	21	884	76	416	36	425	29	841	67	1261	141	1331	71	2.592	212

DEFUNCIONES

15 - CLASIFICACION MENSUAL POR SECCION DE REGISTRO CIVIL, SEGUN SEXO Y DISTRIBUCION ENTRE ANIMADOS E INANIMADOS

Sección de Registro Civil	ENERO						FEBRERO						MARZO						ACUMULATIVO					
	Animados			Inanimad.			Animados			Inanimad.			Animados			Inanimad.			Animados			Inanimad.		
	M	F	T	M	F	T	M	F	T	M	F	T	M	F	T	M	F	T	M	F	T	M	F	T
1º	24	25	49	1	—	1	26	14	40	—	—	—	30	21	51	1	3	4	80	60	140	2	3	5
2º	42	27	69	6	—	6	30	24	54	5	—	5	55	24	79	1	1	2	127	75	202	12	1	13
3º	26	15	41	5	3	8	27	24	51	4	1	5	37	21	58	2	—	2	90	60	150	11	4	15
4º	56	31	87	—	1	1	49	32	81	—	1	1	37	25	62	—	2	2	142	88	230	—	4	4
5º	28	21	49	1	3	4	27	16	43	1	—	1	25	18	43	2	—	2	80	55	135	4	3	7
6º	30	15	45	1	1	2	28	10	38	1	—	1	31	14	45	—	1	1	89	39	128	2	2	4
7º	31	23	54	4	1	5	31	25	56	2	—	2	22	26	48	2	—	2	84	74	158	8	1	9
TOTAL	237	157	394	18	9	27	218	145	363	13	2	15	237	149	386	8	7	15	692	451	1.143	39	18	57

16 - MORTALIDAD 0 - 14 AÑOS, CIFRAS MENSUALES ABSOLUTAS Y RELATIVAS

Edades	Enero		Febr.		Marzo		Acum.	
	Cant.	o/oo def.	Cant.	o/oo def.	Cant.	o/oo def.	Cant.	o/oo def.
Menores de 1 año	37	93,9	20	55,1	30	77,7	87	76,1
1 año	7	17,7	7	19,3	2	5,2	16	14,0
2 años	—	—	1	2,7	—	—	1	0,9
3 „	2	5,1	1	2,7	1	2,6	4	3,5
4 „	2	5,1	1	2,7	—	—	3	2,6
Total 0-4 años	48	121,8	30	82,6	33	85,5	111	97,1
De 5-9 años	4	10,2	3	8,3	—	—	7	6,1
De 10-14 „	3	7,6	3	8,3	5	12,9	11	9,6
Total 0-14 años	55	139,6	36	99,2	38	98,4	129	112,8

17 - MORTALIDAD POR GRUPOS DE EDADES Y SEXO, CIFRAS MENSUALES ABSOLUTAS

Edades	Enero			Febr.			Marzo			Acumulativo		
	M	F	TOT.	M	F	TOT.	M	F	TOT.	M	F	TOT.
— de 1 año	21	16	37	9	11	20	15	15	30	45	42	87
1 a 4 años	5	6	11	5	5	10	3	—	3	13	11	24
5 a 9 „	4	—	4	1	2	3	—	—	—	5	2	7
10 a 14 „	2	1	3	1	2	3	2	3	5	5	6	11
Mayores 14 años	205	134	339	202	125	327	217	131	348	624	390	1.014
Totales	237	157	394	218	145	363	237	149	386	692	451	1.143

18 - FALLECIDOS MENORES DE UN AÑO, CIFRAS MENSUALES ABSOLUTAS Y RELATIVAS

Edades de los fallecidos	ENERO			FEBRERO			MARZO			ACUMULATIVO		
	Cantidad	o/oo nacim.	o/oo def.	Cantidad	o/oo nacim.	o/oo def.	Cantidad	o/oo nacim.	o/oo def.	Cantidad	o/oo nacim.	o/oo def.
Menores de 1 mes	15	19,2	38,1	8	12,7	22,0	10	14,3	25,9	33	15,7	28,9
De 1 a 5 meses	9	11,5	22,8	7	11,2	19,3	11	15,7	28,5	27	12,8	23,6
De 6 a 11 meses	13	16,6	33,0	5	8,0	13,8	9	12,9	23,3	27	12,8	23,6
Total fallec. de — de 1 año	37	47,3	93,9	20	31,9	55,1	30	42,9	77,7	87	41,3	76,1

19 - DEFUNCIONES - CLASIFICACION POR NACIONALIDAD, ESTADO CIVIL Y SEXO

Nacionalidad	Solteros						Casados		Viudos		S/especif.		Totales		
	Masculino			Femenino											
	Hasta 20 años	Más de 20 años	Edad descon.	Hasta 15 años	Más de 15 años	Edad descon.	M	F	M	F	M	F	M	F	GEN.
Alemanes	—	1	—	—	—	—	1	—	1	—	—	—	3	—	3
Austríacos	—	—	—	—	1	—	2	—	2	—	—	—	4	1	5
Brasileños	—	—	—	—	—	—	3	—	2	—	—	—	5	—	5
Checoeslovacos	—	1	—	—	—	—	1	—	—	—	—	—	2	—	2
Españoles	—	22	—	—	5	—	56	27	26	31	1	—	105	63	168
Franceses	—	2	—	—	1	—	2	1	—	5	1	—	5	7	12
Ingleses	—	—	—	—	1	—	3	—	—	—	—	—	3	1	4
Italianos	—	29	—	—	3	—	93	32	36	36	2	—	160	71	231
Lituanos	—	1	—	—	—	—	—	—	—	—	—	—	1	—	1
Polacos	—	1	—	—	—	—	3	1	3	2	—	—	7	3	10
Rumanos	—	—	—	—	—	—	—	—	—	—	—	—	—	—	—
Rusos	—	2	—	—	—	—	4	3	—	3	—	—	6	6	12
Sirios	—	—	—	—	1	—	4	—	—	—	—	—	4	1	5
Turcos	—	—	—	—	—	—	1	—	—	—	—	—	1	—	1
Uruguayos	—	1	—	—	—	—	1	1	—	2	—	—	2	3	5
Otras nacionalidades	—	8	—	—	1	—	12	4	6	2	1	—	27	7	34
Total extranjeros	—	*08*	—	—	*10*	—	*189*	*60*	*76*	*87*	*5*	—	*885*	*169*	*458*
Argentinos	80	78	—	61	57	—	152	93	32	72	3	1	345	284	629
Nacionalidad desconoc.	—	1	—	—	1	—	3	1	5	2	3	—	12	4	16
TOTAL GENERAL	80	147	—	61	71	—	341	163	113	155	11	1	692	451	1.143

20 - DEFUNCIONES - CLASIFICACION MENSUAL POR CAUSA DE FALLECIMIENTO Y SEXO

Núm. de orden	CAUSA DE MUERTE (Nomenclatura abreviada y por aparatos 1940)	MESES: Enero M	F	T	Febr. M	F	T	Marzo M	F	T
1	Fieb. tifoideas y paratif.	2	2	4	—	—	—	2	3	5
2	Peste	—	—	—	—	—	—	—	—	—
3	Escarlatina	—	—	—	—	—	—	—	—	—
4	Coqueluche	—	—	—	—	—	—	1	1	
5	Difteria	—	—	—	—	—	—	—	—	—
6	Tubercul. del apar. resp.	11	7	18	7	5	12	11	2	13
7	Otras tuberculosis	1	1	2	1	3	4	—	1	1
8	Paludismo (Malaria)	—	—	—	—	—	—	—	—	—
9	Sífilis	2	—	2	2	—	2	1	—	1
10	Gripe e influenza	—	—	—	—	—	—	—	—	—
11	Viruela	—	—	—	—	—	—	—	—	—
12	Sarampión	—	—	—	—	—	—	—	—	—
13	Tifus exantemático	—	—	—	—	—	—	—	—	—
14	Otras enfermedades infecciosas y parasit.	3	4	7	1	2	3	3	2	5
I	**Enf. infecc. y parasitar.**	*19*	*14*	*33*	*11*	*10*	*21*	*17*	*9*	*26*
15	Cáncer y otros tumores malignos	44	30	74	45	21	66	42	24	66
16	Tumores no malignos o cuyo carácter maligno no está especificado	3	2	5	2	2	4	3	1	4
II	**Cáncer y otros tumores**	*17*	*32*	*79*	*17*	*23*	*70*	*45*	*25*	*70*
17	Reumatismo crón. y gota	—	1	1	—	—	—	—	—	—
18	Diabetes azucarada	4	2	6	2	5	7	—	1	1
19	Alcohol. agudo o crón.	1	—	1	—	—	—	—	—	—
20	Avitaminosis, otras enf. generales y envenenamientos crónicos	3	2	5	—	2	2	5	5	10
III	**Enf. reumatismales, de la nutrición, de las glándulas endócrinas, otras enf. gen. y avit.**	*4*	*4*	*8*	*2*	*6*	*8*	—	*4*	*4*
IV	**Enf. de la sangre y de los órganos hematopoyéticos**	*3*	*1*	*4*	—	*1*	*1*	*5*	*2*	*7*
V	**Envenenamientos crónicos e intoxicaciones**	*1*	—	*1*	—	—	—	—	—	—
21	Meningitis simple y enf. de la médula espinal	4	1	5	—	—	—	1	—	1
22	Lesiones intracraneanas de origen vascular	20	8	28	16	10	26	14	12	26
23	Otras enferm. del sist. nervioso y de los órganos de los sentidos	1	2	3	3	1	4	1	1	2
VI	**Enfer. del sistema nervioso y de los órganos de los sentidos**	*25*	*11*	*36*	*19*	*11*	*30*	*16*	*13*	*29*
24	Enfermed. del corazón	26	20	46	27	19	46	31	28	59
25	Otras enf. apar. circul.	5	4	9	7	7	14	7	7	14
VII	**Enf. del apar. circulat.**	*31*	*24*	*55*	*34*	*26*	*60*	*38*	*35*	*73*
26	Bronquitis	—	—	—	—	—	—	—	1	1
27	Neumonías	6	5	11	9	8	17	8	5	13
28	Otras enf. apar. respir.	1	5	6	8	5	13	7	—	7
VIII	**Enf. del apar. respirat.**	*7*	*19*	*17*	*17*	*13*	*30*	*15*	*6*	*21*
29	Diarrea y enteritis	1	1	2	2	1	3	1	—	1
30	Apendicitis	—	1	1	—	—	—	—	—	—
31	Enferm. del hígado y vías biliares	6	6	12	5	—	5	7	3	10
32	Otras enf. del ap. digest.	9	8	17	6	5	11	9	6	15
IX	**Enf. del aparato digest.**	*16*	*16*	*32*	*13*	*6*	*19*	*17*	*9*	*26*
33	Nefritis	20	8	28	17	7	24	11	13	24
34	Otras enf. del aparato urín. y del apar. genit.	1	—	1	2	—	2	1	—	1
X	**Enf. del aparato urinario y del apar. genital (no venéreas, gravídicas o puerperales)**	*21*	*8*	*29*	*19*	*7*	*26*	*12*	*13*	*25*
35	Septicemia e inf. puerp.	—	—	—	—	—	—	—	—	—
36	Otras enf. del embarazo, parto y estado puerp.	—	1	1	—	4	4	—	—	—
XI	**Enfermed. del embarazo, parto y est. puerperal**	—	*1*	*1*	—	*4*	*4*	—	—	—
37		—	—	—	—	—	—	—	1	1
XII	**Enfermed. de la piel y del tejido celular**	—	—	—	—	—	—	—	*1*	*1*
XIII	**Enf. de los huesos y de los órganos de locom.**	—	—	—	—	—	—	—	—	—
38		6	5	11	2	5	7	7	2	9
XIV	**Vicios de conformación congénitos**	*1*	*1*	*2*	*1*	*1*	*2*	*1*	*2*	*3*
XV	**Enfermedades propias del primer año de vida**	*5*	*4*	*9*	*1*	*4*	*5*	*6*	—	*6*
39		3	1	4	1	1	2	2	2	4
XVI	**Senilidad-Vejez**	*3*	*1*	*4*	*1*	*1*	*2*	*2*	*2*	*4*
40	Suicidios	2	—	2	2	1	3	1	—	1
41	Homicidios	2	—	2	2	1	3	3	—	3
42	Acc. de automóvil (toda clase vehíc. automot.)	—	—	—	—	—	—	—	—	—
43	Otras muertes violentas o accidentales (salvo suicidio, homicidio o accid. de automóvil)	17	7	24	18	6	24	15	11	26
XVII	**Muertes violentas y accidentales**	*21*	*7*	*28*	*23*	*8*	*30*	*19*	*11*	*30*
44		34	23	57	31	24	55	43	17	60
XVIII	**Causas no especificadas o mal definidas**	*91*	*23*	*57*	*31*	*21*	*55*	*43*	*17*	*60*
	TOTAL GENERAL	237	157	394	218	145	363	237	149	386

21 - DEFUNCIONES CLASIFICADAS POR CAUSAS

Núm. de orden	CAUSAS DE MUERTE (Nomenclatura abreviada 1940)	EDAD DE															
		— de 1 mes		1 mes menos 1 año		1-4 años		5-9 años		10-14 años		15-19 años		20-24 años		25-29 años	
		M	F	M	F	M	F	M	F	M	F	M	F	M	F	M	F
1	Fiebres tifoidea y paratifoideas (1 y 2)	—	—	—	—	—	—	—	—	1	—	1	1	1	1	—	—
2	Peste (3)	—	—	—	—	—	—	—	—	—	—	—	—	—	—	—	—
3	Escarlatina (8)	—	—	—	—	—	—	—	—	—	—	—	—	—	—	—	—
4	Coqueluche (9)	—	—	—	1	—	—	—	—	—	—	—	—	—	—	—	—
5	Difteria (10)	—	—	—	—	—	—	—	—	—	—	—	—	—	—	—	—
6	Tuberculosis del aparato respiratorio (13)	—	—	—	—	1	—	1	—	—	—	2	2	1	5	3	2
7	Otras tuberculosis (14 a 22)	—	—	—	1	—	1	—	1	—	1	—	—	—	—	—	—
8	Paludismo (malaria) (28)	—	—	—	—	—	—	—	—	—	—	—	—	—	—	—	—
9	Sífilis (30)	1	—	—	—	—	—	—	—	—	—	—	—	—	—	—	—
10	Gripe o influenza (33)	—	—	—	—	—	—	—	—	—	—	—	—	—	—	—	—
11	Viruela (34)	—	—	—	—	—	—	—	—	—	—	—	—	—	—	—	—
12	Sarampión (35)	—	—	—	—	—	—	—	—	—	—	—	—	—	—	—	—
13	Tifus exantemático (39)	—	—	—	—	—	—	—	—	—	—	—	—	—	—	—	—
14	Otras enferm. infecciosas y parasitarias (4 a 7), 11, 12, 23 a 27, 29, 31, 32, 36 a 38, 40 a 44)	—	1	4	3	1	2	—	—	—	—	—	—	—	—	—	—
I	**Enfermedades infecciosas y parasitarias**	*1*	*1*	*4*	*5*	*2*	*3*	*1*	*1*	*1*	*1*	*3*	*3*	*2*	*6*	*3*	*2*
15	Cáncer y otros tumores malignos (45 a 55)	—	—	—	—	—	—	—	—	—	—	—	—	—	1	—	—
16	Tumores no malignos o cuyo carácter maligno no está especificado (56 y 57)	—	—	—	—	—	1	—	—	—	1	1	—	1	—	—	1
II	**Cáncer y otros tumores**	—	—	—	—	—	*1*	—	—	—	*1*	*1*	—	*1*	*1*	—	*1*
17	Reumatismo crónico y gota (59 y 60)	—	—	—	—	—	—	—	—	—	—	—	—	—	—	—	—
18	Diabetes azucarada (61)	—	—	—	—	1	—	—	—	—	—	—	—	—	—	—	1
19	Alcoholismo agudo o crónico (77)	—	—	—	—	—	—	—	—	—	—	—	—	—	—	—	—
20	Avitaminosis, otras enfermedades generales y envenenamientos crónicos (58, 62 a 76, 78 y 79)	—	—	—	1	—	—	—	—	—	—	—	—	1	1	—	1
III	**Enfermedades reumatismales, de la nutrición, de las glándulas endócrinas, otras enfermedades generales y avitaminosis**	—	—	—	*1*	*1*	—	—	—	—	—	—	—	1	—	—	2
IV	**Enfermed. de la sangre y de los órg. hematopoy.**	—	—	—	—	—	—	—	—	—	—	—	—	*1*	*1*	—	—
V	**Envenenamientos crónicos o intoxicaciones**	—	—	—	—	—	—	—	—	—	—	—	—	—	—	—	—
21	Meningitis simple y enf. de la méd. esp. (81 y 82)	—	—	1	—	—	1	1	—	—	—	1	—	—	—	—	—
22	Lesiones intracraneanas de origen vascular (83)	—	—	—	—	—	—	—	—	—	—	—	—	—	—	—	—
23	Otras enfermedades del sistema nervioso y de los órganos de los sentidos (80, 84 a 89)	—	—	—	—	—	—	—	—	—	—	1	—	—	1	—	—
VI	**Enfermedades del sistema nervioso y de los órganos de los sentidos**	—	—	*1*	—	—	*1*	*1*	—	—	—	*2*	—	—	*1*	—	—
24	Enfermedades del corazón (90 a 95)	—	—	—	—	—	—	—	—	1	—	2	1	—	1	2	1
25	Otras enferm. del aparato circulatorio (96 a 103)	—	—	—	—	—	—	—	—	—	—	—	—	—	—	1	—
VII	**Enfermedades del aparato circulatorio**	—	—	—	—	—	—	—	—	*1*	—	*2*	*1*	—	*1*	*3*	*1*
26	Bronquitis (106)	—	—	—	—	—	—	—	—	—	—	—	—	—	—	—	—
27	Neumonías (107 a 109)	1	1	4	3	2	—	—	—	—	—	—	—	—	—	2	—
28	Otras enf. del aparato respiratorio (104-5, 110-14)	1	—	—	1	—	1	1	—	—	—	—	—	—	—	—	—
VIII	**Enfermedades del aparato respiratorio**	*2*	*1*	*4*	*4*	*2*	*1*	*1*	—	—	—	—	—	—	—	2	—
29	Diarrea y enteritis (119 y 120)	1	—	2	—	1	—	—	—	—	—	—	—	—	—	—	—
30	Apendicitis (121)	—	—	—	—	—	—	—	—	—	—	—	1	—	—	—	—
31	Enfermed. del hígado y vías biliares (124 a 127)	—	—	—	—	—	—	—	—	—	—	—	—	—	—	1	—
32	Otras enfermedades del aparato digestivo (115 a 118, 122, 123, 128 y 129)	1	—	1	2	—	1	1	—	—	1	1	—	1	1	—	1
IX	**Enfermedades del aparato digestivo**	*2*	—	*3*	*2*	*1*	*1*	*1*	—	—	*1*	*1*	*1*	*1*	*1*	*1*	*1*
33	Nefritis (130 a 132)	—	—	—	2	—	2	1	—	—	2	—	—	—	1	1	—
34	Otras enf. del apar. urinario o genital (133-39)	—	—	—	—	—	—	—	—	—	—	—	—	—	—	—	—
X	**Enfermedades del aparato urinario o genital (no venéreas, gravídicas o puerperales)**	—	—	—	*2*	—	*2*	*1*	—	—	*2*	—	—	—	*1*	*1*	—
35	Septicemias e infecc. puerperales (140 y 147)	—	—	—	—	—	—	—	—	—	—	—	—	—	—	—	—
36	Otras enfermedades del embarazo, parto y estado puerperal (141 a 146, 148 a 150)	—	—	—	—	—	—	—	—	—	—	—	—	—	—	—	1
XI	**Enferm. del embarazo, parto y estado puerperal**	—	—	—	—	—	—	—	—	—	—	—	—	—	—	—	1
37	Enfermedades de la piel, del tejido celular, de los huesos y órg. del movimiento (151 a 156)	—	—	—	—	—	—	—	—	—	—	—	—	—	—	—	—
XII	**Enfermedades de la piel y del tejido celular**	—	—	—	—	—	—	—	—	—	—	—	—	—	—	—	—
XIII	**Enferm. de los huesos y órganos del movimiento**	—	—	—	—	—	—	—	—	—	—	—	—	—	—	—	—
38	Debilidad congén., vicios de conformación congénitos, nacimiento prematuro (157 a 161)	11	11	4	—	—	—	—	—	—	—	—	—	—	—	—	—
XIV	**Vicios de conformación congénitos**	*3*	*3*	—	—	—	—	—	—	—	—	—	—	—	—	—	—
XV	**Enfermedades propias del primer año de vida**	*8*	*8*	*4*	—	—	—	—	—	—	—	—	—	—	—	—	—
39	Senilidad, vejez (162)	—	—	—	—	—	—	—	—	—	—	—	—	—	—	—	—
XVI	**Senilidad, vejez**	—	—	—	—	—	—	—	—	—	—	—	—	—	—	—	—
40	Suicidios (163 y 164)	—	—	—	—	—	—	—	—	—	—	—	1	—	—	—	—
41	Homicidios (165 a 168)	—	—	—	—	—	—	—	—	—	—	—	—	—	1	—	—
42	Accidentes de automóvil (toda clase de vehículo automotriz (170)	—	—	—	—	—	—	—	—	—	—	—	—	—	—	—	—
43	Otras muertes, violentas o acc. (salvo suicidio, homicidio o accid. de automóvil (169, 171-98)	—	1	11	12	6	2	—	—	1	1	2	1	4	1	2	—
XVII	**Muertes violentas y accidentales**	—	*1*	*11*	*12*	*6*	*2*	—	—	*1*	*1*	*2*	*2*	*4*	*2*	*2*	—
44	Causas no especific. o mal definidas (199 y 200)	2	1	—	1	1	—	—	1	2	—	1	—	—	3	2	5
XVIII	**Causas no especific. o mal definidas**	*2*	*1*	—	*1*	*1*	—	—	*1*	*2*	—	*1*	—	—	*3*	*2*	*5*
	TOTAL GENERAL	18	15	27	27	13	11	5	2	5	6	12	7	9	17	14	13

DE FALLECIMIENTO, GRUPOS DE EDADES Y SEXO

LOS FALLECIDOS

30-34 años		35-39 años		40-44 años		45-49 años		50-54 años		55-59 años		60-64 años		65-69 años		70-74 años		75-79 años		80 y más		Sin espec.		TOTALES			Importancia por mil defunciones
M	F	M	F	M	F	M	F	M	F	M	F	M	F	M	F	M	F	M	F	M	F	M	F	M	F	GEN.	
—	1	—	1	—	1	—	—	—	—	—	—	—	—	1	—	—	—	—	—	—	—	—	—	4	5	9	7,9
—	—	—	—	—	—	—	—	—	—	—	—	—	—	—	—	—	—	—	—	—	—	—	—	—	—	—	—
—	—	—	—	—	—	—	—	—	—	—	—	—	—	—	—	—	—	—	—	—	—	—	—	—	1	1	0,9
3	1	2	1	3	—	3	—	4	1	2	1	2	—	1	—	—	1	1	—	—	—	—	—	29	14	43	37,6
1	1	—	—	—	—	—	—	—	—	—	—	—	—	1	—	—	—	—	—	—	—	—	—	2	5	7	6,1
—	—	—	—	—	—	3	—	—	—	—	—	1	—	—	—	—	—	—	—	—	—	—	—	5	—	5	4,4
—	—	—	—	—	—	—	—	—	—	—	—	—	—	—	—	—	—	—	—	—	—	—	—	—	—	—	—
—	—	—	—	—	—	—	—	—	—	—	—	—	—	—	—	—	—	—	—	—	—	—	—	—	—	—	—
—	—	—	—	—	—	—	—	—	—	—	—	—	—	—	—	—	—	—	—	—	—	—	—	—	—	—	—
—	2	—	—	—	—	—	—	—	—	—	—	1	—	—	—	1	—	—	—	—	—	—	—	7	8	15	13,1
4	*6*	*2*	*2*	*3*	*1*	*6*	—	*4*	*1*	*2*	*1*	*4*	—	*3*	—	*1*	*1*	*1*	—	—	—	—	—	*47*	*33*	*80*	*70,0*
—	2	3	5	10	3	13	7	16	12	17	6	23	12	18	11	18	9	7	3	6	4	—	—	131	75	206	180,2
1	—	1	—	—	1	1	—	1	—	—	—	2	—	—	1	—	—	—	—	—	—	—	—	8	5	13	11,3
1	*2*	*4*	*5*	*10*	*4*	*14*	*7*	*17*	*12*	*17*	*6*	*25*	*12*	*18*	*12*	*18*	*9*	*7*	*3*	*6*	*4*	—	—	*139*	*80*	*219*	*191,6*
—	—	—	—	—	—	—	—	—	—	—	—	—	—	—	1	—	—	—	—	—	—	—	—	—	1	1	0,9
—	—	—	1	—	1	1	—	—	—	—	—	1	2	1	1	—	—	2	1	—	1	—	—	6	8	14	12,2
—	—	—	—	—	—	—	—	1	—	—	—	—	—	—	—	—	—	—	—	—	—	—	—	1	—	1	0,9
—	—	1	1	—	—	4	1	1	—	—	—	—	1	—	1	1	1	—	—	—	1	—	—	8	9	17	14,9
—	—	—	1	—	1	1	—	—	—	—	—	1	3	1	3	—	1	2	1	—	1	—	—	*6*	*14*	*20*	*17,5*
—	—	1	1	—	—	4	1	1	—	—	—	—	—	—	—	1	—	—	—	—	1	—	—	*8*	*4*	*12*	*10,5*
—	—	—	—	—	—	—	—	1	—	—	—	—	—	—	—	—	—	—	—	—	—	—	—	*1*	—	*1*	*0,9*
—	—	—	—	—	—	1	—	—	—	—	—	—	—	—	—	—	—	1	—	—	—	—	—	5	1	6	5,2
—	1	—	—	2	1	3	—	5	3	12	3	8	3	5	3	9	3	2	3	2	10	2	—	50	30	80	70,0
—	—	1	—	—	—	—	1	—	1	—	—	1	—	1	—	—	1	—	—	1	—	—	—	5	4	9	7,9
—	*1*	*1*	—	*2*	*1*	*4*	*1*	*5*	*4*	*12*	*3*	*9*	*3*	*6*	*3*	*9*	*4*	*3*	*3*	*3*	*10*	*2*	—	*60*	*35*	*95*	*83,1*
—	—	—	1	3	2	4	4	7	4	15	3	13	3	9	12	7	9	8	11	13	15	—	—	84	67	151	132,1
—	1	1	—	1	1	1	—	1	4	4	2	3	1	—	1	2	2	3	2	2	4	—	—	19	18	37	32,4
—	*1*	*1*	*1*	*4*	*3*	*5*	*4*	*8*	*8*	*19*	*5*	*16*	*4*	*9*	*13*	*9*	*11*	*11*	*13*	*15*	*19*	—	—	*103*	*85*	*188*	*164,5*
—	—	—	—	—	—	—	—	—	—	—	—	—	—	—	1	—	—	—	—	—	—	—	—	—	1	1	0,9
—	—	—	—	2	1	—	1	3	—	—	—	1	2	—	1	2	2	1	3	5	4	—	—	23	18	41	35,9
1	—	—	1	1	—	4	—	1	—	—	1	1	1	2	2	2	2	—	—	2	1	—	—	16	10	26	22,7
1	—	—	*1*	*3*	*1*	*4*	*1*	*4*	—	—	*1*	*2*	*3*	*2*	*4*	*4*	*4*	*1*	*3*	*7*	*5*	—	—	*39*	*29*	*68*	*59,5*
—	—	—	—	—	—	—	—	—	—	—	1	—	—	—	—	—	—	—	—	—	1	—	—	4	2	6	5,2
—	—	—	—	—	—	—	—	—	—	—	—	—	—	—	—	—	—	—	—	—	—	—	—	—	1	1	0,9
—	—	—	—	1	1	2	1	2	2	2	—	3	1	1	1	4	3	1	—	1	—	—	—	18	9	27	23,6
1	1	—	1	3	1	1	1	2	2	4	—	1	3	4	1	1	1	—	2	2	—	—	—	24	19	43	37,6
1	*1*	—	*1*	*4*	*2*	*3*	*2*	*4*	*4*	*6*	—	*4*	*4*	*5*	*2*	*5*	*4*	*1*	*2*	*3*	—	—	—	*46*	*31*	*77*	*67,3*
2	—	2	3	3	3	4	2	3	1	3	1	9	3	8	1	6	6	3	—	3	1	—	—	48	28	76	66,5
—	—	—	—	—	—	—	—	—	—	1	—	1	—	1	—	1	—	—	—	—	—	—	—	4	—	4	3,5
2	—	*2*	*3*	*3*	*3*	*4*	*2*	*3*	*1*	*4*	*1*	*10*	*3*	*9*	*1*	*7*	*6*	*3*	—	*3*	*1*	—	—	*52*	*28*	*80*	*70,0*
—	—	—	—	—	—	—	—	—	—	—	—	—	—	—	—	—	—	—	—	—	—	—	—	—	—	—	—
—	1	—	1	—	2	—	—	—	—	—	—	—	—	—	—	—	—	—	—	—	—	—	—	—	5	5	4,4
—	*1*	—	*1*	—	*2*	—	—	—	—	—	—	—	—	—	—	—	—	—	—	—	—	—	—	—	*5*	*5*	*4,4*
—	—	—	1	—	—	—	—	—	—	—	—	—	—	—	—	—	—	—	—	—	—	—	—	—	1	1	0,9
—	—	—	*1*	—	—	—	—	—	—	—	—	—	—	—	—	—	—	—	—	—	—	—	—	—	*1*	*1*	*0,9*
—	—	—	—	—	—	—	—	—	—	—	—	—	—	—	—	—	—	—	—	—	—	—	—	—	—	—	—
—	—	—	1	—	—	—	—	—	—	—	—	—	—	—	—	—	—	—	—	—	—	—	—	15	12	27	23,6
—	—	—	*1*	—	—	—	—	—	—	—	—	—	—	—	—	—	—	—	—	—	—	—	—	*8*	*4*	*7*	*6,1*
—	—	—	—	—	—	—	—	—	—	—	—	—	—	—	—	—	—	—	—	—	—	—	—	*12*	*8*	*20*	*17,5*
—	—	—	—	—	—	—	—	—	—	—	—	—	—	—	—	1	—	1	—	4	4	—	—	6	4	10	8,7
—	—	—	—	—	—	—	—	—	—	—	—	—	—	—	—	*1*	—	*1*	—	*4*	*4*	—	—	*6*	*4*	*10*	*8,7*
—	—	—	—	—	—	—	1	—	—	—	2	—	—	—	—	1	—	1	—	—	—	—	—	5	1	6	5,2
—	—	1	—	3	—	—	—	—	—	—	2	—	—	—	—	1	—	—	—	—	—	—	—	7	1	8	7,0
—	—	—	—	—	—	—	—	—	—	—	—	—	—	—	—	—	—	—	—	—	—	—	—	—	—	—	—
2	—	2	1	2	—	2	—	6	—	4	1	2	—	2	—	1	—	—	2	1	2	—	—	50	24	74	64,8
2		*2*	*1*	*8*	—	*5*	—	*3*	—	*6*	—	*8*	*1*	*2*	—	*2*	—	*3*	—	*1*	*2*	*1*	*2*	—	—	*62*	*26*	*88*	*77,0*
2	5	1	3	2	2	4	4	9	3	16	2	21	7	7	8	9	9	11	4	14	3	6	8	—	—	108	64	172	150,5
2	*5*	*1*	*3*	*2*	*3*	*4*	*4*	*9*	*3*	*16*	*2*	*21*	*7*	*7*	*8*	*9*	*9*	*11*	*4*	*14*	*3*	*6*	*8*	—	—	*108*	*64*	*172*	*150,5*
14	13	12	15	16	20	38	22	57	21	69	32	93	26	80	40	64	47	68	44	44	30	48	56	—	—	692	451	1143	1000,0

22 - PRINCIPALES CAUSAS DE MUERTE - CIFRAS MENSUALES ABSOLUTAS Y RELATIVAS

	ENERO			FEBRERO			MARZO			ACUMULATIVO		
	Cantidad	o/oo defun.	o/oo habit.	Cantidad	o/oo defun.	o/oo habit.	Cantidad	o/oo defun.	o/oo habit.	Cantidad	o/oo defun.	o/oo habit.
Tuberculosis	20	50,8	0,043	16	44,1	0,034	14	36,3	0,029	50	43,7	0,106
Enfermedades del corazón	46	119,8	0,098	46	126,7	0,098	60	155,8	0,125	151	132,1	0,321
Cáncer	74	187,8	0,158	69	181,8	0,140	63	171,0	0,140	206	180,2	0,438
Nefritis	28	71,1	0,059	24	66,1	0,051	24	62,2	0,051	76	66,5	0,162
Bronconeumonía	11	27,9	0,023	14	38,6	0,029	10	25,9	0,021	35	30,6	0,074
Síncope cardíaco	33	83,8	0,070	38	104,7	0,081	37	96,0	0,079	108	94,5	0,230
Hemorragia cerebral	19	48,2	0,040	17	46,8	0,036	20	51,8	0,043	56	49,0	0,119

23 - DEFUNCIONES POR ENFERMEDADES EPIDEMICAS Y TUBERCULOSIS, SEGUN SECC. DE REGISTRO CIVIL

Secciones de Registro Civil	Fiebre Tifoidea		Viruela		Sarampión		Escarlatina		Coqueluche		Difteria y Crup		Tuberculosis Aparat. respir.		Tuberculosis Otras		TOTALES		
	M	F	M	F	M	F	M	F	M	F	M	F	M	F	M	F	M	F	G
Primera	3												1	1	—	1	4	1	5
Segunda		1											3	6	—	1	3	7	10
Tercera														1				1	1
Cuarta		2							1				3	2	1	2	4	7	11
Quinta	1												2	1		1	3	2	5
Sexta		1											17	3		1	17	5	22
Séptima		1											3	1	1		4	2	6
TOTALES	4	5							1				29	14	2	5	35	25	60

24 - DEFUNCIONES POR CANCER, CLASIFICACION POR LOCALIZACION SEGUN SECCION DE REGISTRO CIVIL

Secciones de Registro Civil	Cavid. bucal y faringe		Aparato digestivo		Aparato respiratorio		Org. genital Sexo	Aparato urinar.		Org. urinar.		Piel		Otros órganos		Sin especificar		TOTALES		
	M	F	M	F	M	F		M	F	M	F	M	F	M	F	M	F	M	F	G
Primera	1	—	6	7	9	—	2	3	1	2	—	—	—	—	—	—	1	16	13	31
Segunda			10	7	1	—	1	1	2	3	1	—	—	—	—	2	—	16	10	26
Tercera			6	5	2	1	3	2		1	1	—	—	—	—	1	—	13	10	23
Cuarta			16	3	3	1	3	2		2	1	1	—	—	—	4	1	31	11	42
Quinta	—	—	5	3	6	—	1	3	0	—	—	—	—	1	—	—	1	17	8	25
Sexta	—	—	4	7	7	1	2	1	2	1	1	1	—	—	—	—	—	15	9	24
Séptima	—	—	4	9	7	—	2	1	2	1	1	1	—	—	—	3	2	18	15	33
TOTAL	1	—	57	36	40	3	13	12	11	10	4	2	—	—	—	10	5	131	76	206

25 - DEFUNCIONES POR TUBERCULOSIS, SEGUN NACIONALIDAD, GRUPOS DE EDADES Y SEXO

Nacionalidad	-de 15 años		15-19 años		20-24 años		25-29 años		30-39 años		40-49 años		50-59 años		60-69 años		70-79 años		80 y más		Edad desc.		TOTALES		
	M	F	M	F	M	F	M	F	M	F	M	F	M	F	M	F	M	F	M	F	M	F	M	F	G
Alemanes											1												1	—	1
Austríacos																									
Brasileños																									
Checoeslovacos													1	—									1	1	2
Españoles															1								1	—	1
Franceses																									
Inglesas																									
Italianos															1										
Lituanos																									
Polacos																									
Rumanos																									
Rusos																									
Sirios																									
Turcos															1								1	—	1
Uruguayos																									
Otras nacionalidades									1		1												2	1	2
TOTAL EXTRANJEROS									1		2		1		2		1	1					6	1	7
ARGENTINOS	2	4	2	2	1	6	3	2	5	3	4	—	5	2	2	—	1	—	—	—	—	—	25	18	43
Desconocida																									
TOTALES	2	4	2	2	1	6	3	2	6	3	6	—	6	2	4	—	1	1	—	—	—	—	31	19	50

26 - DEFUNCIONES POR CANCER, SEGUN NACIONALIDAD, GRUPOS DE EDADES Y SEXO

Nacionalidad	-de 15 años		15-19 años		20-24 años		25-29 años		30-39 años		40-49 años		50-59 años		60-69 años		70-79 años		80 y más		Edad desc.		TOTALES		
	M	F	M	F	M	F	M	F	M	F	M	F	M	F	M	F	M	F	M	F	M	F	M	F	G
Alemanes													1	—									1	—	1
Austríacos															1	1	—	—	1	—			2	1	3
Brasileños																	1	—					1	—	1
Checoeslovacos																									
Españoles								1	—	1	1	7	2	9	6	8	1	2	3	—	—	—	28	12	40
Franceses														1									1	—	1
Inglesas																									
Italianos										5	1	2	4	19	2	7	4	2	—	—	—	—	35	11	46
Lituanos																									
Polacos										1													—	1	1
Rumanos																									
Rusos										1	2	—	—	1	—	1	—	—	—	—	—	—	2	3	5
Sirios											1	—	—	—	—	—	—	—	—	—	—	—	1	—	1
Turcos																									
Uruguayos														1	—	—	—	—	—	—	—	—	—	1	1
Otras nacionalidades											3	—	3	—	—	1	—	—	—	—	—	—	6	1	7
TOTAL EXTRANJEROS									1	—	6	4	10	6	33	10	16	7	5	3	—	—	77	30	107
ARGENTINOS	—	—	—	—	—	1	—	—	2	6	17	6	16	12	8	12	9	5	1	1	—	—	53	43	96
Desconocida										1			1			1							1	2	3
TOTALES	—	—	—	—	—	1	—	—	3	7	23	10	33	18	41	23	25	12	6	4	—	—	131	75	206

27 - DEFUNCIONES, CLASIFICACION POR PROFESIONES (SEXO MASCULINO SOLAMENTE) CIFRAS ABSOLUTAS Y RELATIVAS

Profesiones	Masc.	o/oo defuncion.	Profesiones	Masc.	o/oo defuncion.	Profesiones	Masc.	o/oo defuncion.	Profesiones	Masc.	o/oo defuncion.
Abastecedores..	—	—	Doradores	—	—	Jockeys y entr.	—	—	Plomeros	1	1,4
Abogados	1	1,4	Ebanistas	—	—	Jornal. y peon.	184	265,9	Policías	—	—
Agricultores ..	15	21,7	Educadores ...	2	2,9	Joyeros	—	—	Planchadores ...	—	—
Albañiles	7	10,1	Electrotécnicos	—	—	Lecheros	—	—	Procuradores ...	3	4,3
Agrónomos ...	—	—	Electricistas ..	5	7,2	Linotipistas ...	—	—	Químicos	—	—
Alfar. y mosais.	1	1,4	Empleados	92	132,9	Litógrafos	—	—	Religiosos	—	—
Alpargateros ..	—	—	Empresarios ..	—	—	Lustradores ..	1	1,4	Relojeros	—	—
Artistas	—	—	Encuadernador.	—	—	Maquinistas ...	4	5,8	Rematadores ...	—	—
Arquitectos ...	—	—	Enfermeros ...	1	1,4	Marmolistas ..	—	—	Rentistas y jub.	58	83,8
Aserradores ...	—	—	Escribanos	1	1,4	Marineros	—	—	Sastres	5	7,2
Carniceros	2	2,9	Estibadores ...	4	5,8	Marinos	1	1,4	Servicio domést.	—	—
Carpinteros ...	6	8,7	Estudiantes ...	2	2,9	Mecánicos	8	11,6	Sombrereros	—	—
Cocineros	5	7,2	Farmacéuticos.	—	—	Médicos	—	—	Talabarteros ...	2	2,9
Comerciantes .	44	63,6	Fideeros	—	—	Militares	—	—	Tapiceros	1	1,4
Conduc y coch.	1	1,4	Foguistas	—	—	Motormen	1	1,4	Telegrafistas ..	—	—
Confiteros	—	—	Fotógrafos	—	—	Mozos	1	1,4	Torneros	1	1,4
Contadores ...	2	2,9	Frentistas	—	—	Músicos	1	1,4	Vendedores amb.	2	2,9
Constructores .	2	2,9	Ganaderos	2	2,9	Muebleros	—	—	Vidrieros	—	—
Corred. y com.	1	1,4	Grabadores ...	—	—	Panaderos	—	—	Yeseros	—	—
Curtidores	—	—	Herreros	1	1,4	Peleteros	—	—	Zapateros	2	2,9
Chauffeurs ...	6	8,7	Hojalateros ...	—	—	Peluqueros ...	4	5,8	Otras profesion.	19	27,5
Decoradores ..	—	—	Industriales ...	—	—	Periodistas	—	—	Profes. desconoc.	114	164,7
Dentistas	—	—	Ingenieros	1	1,4	Peritos merc. .	—	—	Menores de 14 .	68	98,3
Dibujantes	—	—	Jardineros	1	1,4	Pintores	5	7,2	TOTALES	692	1000,0

II - ESTADISTICA SANITARIA

(ENERO A MARZO DE 1949)

MATERNIDAD

28 - MOVIMIENTO REGISTRADO EN LAS MATERNIDADES OFICIALES Y PARTICULARES

Maternidades	Número de camas	Existencia al 1º de Enero	Parturientas entradas en los 3 meses	SALIDAS							Quedan al 31 de Marzo
				Parturient.		Otras		Total			
				Alta	Def.	Alta	Def.	Alta	Def.	Gral.	
Centenario ..	36	12	114	106	—	2	—	106	—	106	20
Rosario	30	15	159	162	—	1	—	164	—	164	10
R. S. Peña ...	27	10	117	115	—	1	—	116	—	116	11
Alberdi	15	10	116	121	—	—	—	121	—	121	5
Martin	50	28	278	286	—	—	—	286	—	286	15
Particul.	(1)	46	542	543	—	—	—	543	—	543	45
TOTALES	(1)	116	1.326	1.333	—	3	—	1.336	—	1.336	106

(1) Ver observación página 64, párrafo 6.

29 - CASOS DE NACIMIENTOS PREMATUROS, NACIDO-MUERTOS Y ABORTOS

Maternidades	Nacimientos prematuros	Nacido-muertos	Abortos	Totales
Centenario ..	2	1	—	3
Rosario	—	5	2	7
R. S. Peña ...	—	4	1	5
Alberdi	—	1	—	1
Martin	8	2	—	10
Particul.	4	8	—	12
TOTALES	14	21	3	38

30 - NACIDOS VIVOS, CLASIFICACION POR PESO Y SEXO Y SEGUN GRUPOS DE EDADES DE LAS MADRES

Peso en gramos	EDADES DE LAS MADRES EN GRUPOS DE AÑOS																								
	10 a 14		15 a 19		20 a 24		25 a 29		30 a 34		35 a 39		40 a 44		45 a 49		50 a 54		55 a 59		Sin especificar		Totales		
	M	F	M	F	M	F	M	F	M	F	M	F	M	F	M	F	M	F	M	F	M	F	M	F	Gral
750-1000	—	—	—	—	—	—	—	—	—	—	—	—	—	—	—	—	—	—	—	—	—	—	—	—	—
1001-1250	—	—	—	—	—	—	—	—	—	—	—	—	—	—	—	—	—	—	—	—	—	—	—	—	—
1251-1500	—	—	1	—	1	—	—	1	1	—	—	—	—	—	—	—	—	—	—	—	—	—	2	1	3
1501-1750	—	—	—	—	1	—	—	—	—	—	1	—	—	—	—	—	—	—	—	—	—	—	2	1	3
1751-2000	—	—	—	1	4	2	3	1	1	3	1	—	1	—	—	—	—	—	—	—	—	—	8	6	14
2001-2250	—	—	2	1	1	3	2	—	—	1	—	1	1	1	—	—	—	—	—	—	—	—	6	7	13
2251-2500	—	—	1	4	5	4	4	3	2	2	1	3	2	3	—	—	—	—	—	—	—	—	13	19	32
2501-2750	1	—	5	3	4	4	5	4	1	4	1	3	1	1	—	—	—	—	—	—	—	—	17	15	32
2751-3000	1	—	8	10	17	22	15	19	17	12	4	1	1	1	—	—	—	—	—	—	—	—	63	70	133
3001-3250	—	—	11	10	25	30	24	25	21	8	3	6	1	3	—	—	—	—	—	—	1	—	84	92	176
3251-3500	2	—	11	20	56	46	44	29	30	23	20	16	2	2	1	—	—	—	—	—	—	—	164	138	302
3501-3750	—	—	15	7	30	31	34	34	16	18	17	12	1	1	—	—	—	—	—	—	1	1	113	104	217
3751-4000	1	—	9	9	32	34	38	29	16	13	12	11	5	3	—	—	—	—	—	—	1	—	114	83	197
4001-4250	—	—	3	3	9	4	11	3	15	5	3	5	—	—	—	—	—	—	—	—	—	—	41	19	60
4251-4500	—	—	5	2	7	8	17	11	6	5	5	1	1	—	—	—	—	—	—	—	1	—	42	27	69
4501-4750	—	—	1	1	3	1	5	1	—	2	1	2	—	1	—	—	—	—	—	—	—	—	10	8	18
4751-5000	—	—	—	—	2	1	1	—	2	1	2	—	1	—	—	—	—	—	—	—	—	—	8	2	10
5001 y más	—	—	—	—	—	—	—	—	1	—	1	—	1	—	—	—	—	—	—	—	—	—	3	—	3
Sin esp.	—	—	3	1	8	3	5	7	3	5	3	1	1	1	—	—	—	—	—	—	—	—	23	18	41
TOTAL	3	2	75	70	202	184	208	171	132	102	73	65	16	15	1	—	—	—	—	—	3	1	713	610	1.323

31 - NACIDOS VIVOS DISTRIBUIDOS SEGUN PROCEDENCIA DE LAS MADRES, PESO Y SEXO DE LOS NACIDOS Y ESTABLECIMIENTOS DONDE OCURRIERON

Maternidad	PROCEDENCIA	Sexo	PESO AL NACER (EN GRAMOS) 750 1000	1001 1250	1251 1500	1501 1750	1751 2000	2001 2250	2251 2500	2501 2750	2751 3000	3001 3250	3251 3500	3501 3750	3751 4000	4001 4250	4251 4500	4501 4750	4751 5000	5001 y más	Sin esp.	Totales
Del Hospital Nacional del Centenario	R	M	—	—	—	1	—	—	—	—	1	5	7	4	8	2	2	1	—	—	1	32
		F	—	—	—	—	1	—	2	1	4	6	13	5	10	1	2	1	1		4	51
	E	M	—	—	—	—	—	—	—	1	3	4	1	—	3	—	—	—	—	1	—	13
		F	—	—	—	—	—	1	—	—	2	5	—	1	2	—	—	—	—	—	—	11
	S/E	M	—	—	—	—	—	—	—	—	1	—	—	—	—	—	—	—	—	—	—	1
		F	—	—	—	—	—	—	—	—	—	—	—	—	—	—	—	—	—	—	—	—
Del Hospital Rosario	R	M	—	—	—	—	—	1	2	1	9	9	19	14	9	5	6	1	—	—	6	82
		F	—	—	—	—	—	1	2	3	3	20	10	10	6	1	4	1	—	—	2	63
	E	M	—	—	—	—	—	—	—	—	1	2	1	2	—	—	—	—	—	—	—	6
		F	—	—	—	—	—	—	—	—	2	1	1	1	1	—	—	—	—	—	—	6
	S/E	M	—	—	—	—	—	—	—	—	—	—	—	—	1	—	—	—	—	—	—	1
		F	—	—	—	—	—	—	—	—	—	—	—	—	1	—	—	—	—	—	—	1
Del Hospital Roque S. Peña	R	M	—	—	—	—	2	1	1	—	5	7	15	9	6	6	4	1	2	1	1	61
		F	—	—	—	—	—	—	—	1	2	4	12	11	4	1	4	1	—	—	—	40
	E	M	—	—	—	—	—	—	—	—	1	—	1	1	1	—	—	1	—	—	—	5
		F	—	—	—	—	—	—	—	—	—	—	1	—	3	—	1	—	—	—	—	5
	S/E	M	—	—	—	—	—	—	—	—	—	—	—	—	2	—	—	—	—	—	—	2
		F	—	—	—	—	—	—	—	—	—	—	—	—	—	—	—	—	—	—	—	—
Del Hospital Alberdi	R	M	—	—	—	—	1	—	—	3	2	4	9	4	7	4	1	—	2	1	1	38
		F	—	—	—	—	—	—	1	2	9	4	16	5	5	1	2	—	—	—	1	46
	E	M	—	—	—	—	—	1	—	—	1	—	2	4	4	—	3	—	—	—	—	15
		F	—	—	—	—	—	—	1	—	5	2	2	5	2	—	1	1	—	—	—	19
	S/E	M	—	—	—	—	—	—	—	—	—	—	—	—	—	—	1	—	—	—	—	1
		F	—	—	—	—	—	—	—	—	—	—	1	—	—	—	—	—	—	—	—	1
Martin	R	M	—	—	1	1	—	1	3	7	9	17	42	27	24	7	6	2	—	—	—	147
		F	—	—	—	1	3	2	6	3	20	15	33	19	20	3	1	1	1	—	1	129
	E	M	—	—	—	—	—	—	—	—	—	—	—	1	1	—	1	—	—	—	—	3
		F	—	—	—	—	—	—	2	—	—	—	1	—	2	—	—	—	—	—	—	5
	S/E	M	—	—	—	—	1	—	—	—	—	—	—	—	—	—	—	—	—	—	—	1
		F	—	—	—	—	—	—	—	—	—	—	—	—	—	—	—	—	—	—	—	—
Particulares	R	M	—	—	1	—	3	1	7	5	24	32	53	40	33	14	15	4	2	—	13	247
		F	—	—	—	—	1	3	4	2	18	27	39	37	23	11	11	3	—	—	7	186
	E	M	—	—	—	—	1	—	—	1	6	4	14	6	15	3	3	—	2	—	1	56
		F	—	—	1	—	1	—	1	2	4	8	9	8	4	1	1	—	—	—	3	43
	S/E	M	—	—	—	—	—	1	—	—	—	—	—	1	—	—	—	—	—	—	—	2
		F	—	—	—	—	—	—	—	1	1	—	—	2	—	—	—	—	—	—	—	4
TOTALES	R	M	—	—	2	2	6	4	13	15	50	74	145	98	87	38	34	9	6	2	22	607
		F	—	—	—	1	5	6	15	12	56	76	123	87	68	18	24	7	2	—	15	515
	E	M	—	—	—	—	1	1	—	2	12	10	19	14	24	3	7	1	2	1	1	98
		F	—	—	1	—	1	1	4	2	13	16	14	15	14	1	3	1	—	—	3	89
	S/E	M	—	—	—	—	1	1	—	—	1	—	—	1	3	—	1	—	—	—	—	8
		F	—	—	—	—	—	—	—	1	1	—	1	2	1	—	—	—	—	—	—	6

(1) R: Ciudad. — E: otros lugares. — S/E: Sin especificar.

32 - CLASIFICACION DE LOS PARTOS SEGUN LA DURACION DEL MATRIMONIO Y EL ORDEN DE GENERACION

Orden de Generación	DURACION DEL MATRIMONIO EN AÑOS --1	1	2	3	4	5	6	7	8	9	10	11	12	13	14	15	16/20	21 Y MAS	SIN ESP.	TOTALES
1º	6	234	157	45	35	9	4	2	1	3	2	3	2	2	2	—	—	—	116	623
2º	—	—	44	60	54	34	23	13	15	9	4	2	5	3	1	1	3	1	52	314
3º	—	—	—	19	18	10	13	17	9	12	6	4	2	4	2	3	5	1	41	166
4º	—	—	—	—	7	4	6	6	4	8	4	7	4	2	4	2	2	1	24	85
5º	—	—	—	—	—	4	1	2	2	8	3	3	1	2	1	1	2	1	11	42
6º	—	—	—	—	—	—	—	3	1	4	—	2	2	4	—	2	2	—	9	29
7º	—	—	—	—	—	—	—	2	—	1	—	—	—	2	1	1	1	1	2	11
8º	—	—	—	—	—	—	—	—	—	2	—	1	1	—	1	—	4	1	1	11
9º	—	—	—	—	—	—	—	—	—	—	2	—	—	—	1	1	1	1	3	9
10º	—	—	—	—	—	—	—	—	—	—	—	—	1	—	—	—	—	1	1	3
11º y más	—	—	—	—	—	—	—	—	—	—	—	1	1	—	—	—	—	1	1	4
Sin especificar	—	—	—	—	—	—	—	—	—	—	—	—	—	—	1	—	—	1	34	36
TOTALES	6	234	201	114	114	61	47	45	32	47	21	23	19	19	14	11	20	10	295	1.333

33 - CLASIFICACION DE LOS PARTOS SEGUN SU NUMERO DE ORDEN Y LA EDAD DE LA MADRE (1)

Edad de la madre (años)	NUMERO DE ORDEN											
	1º	2º	3º	4º	5º	6º	7º	8º	9º	10 y más	Sin especificar	Total.
Hasta 14	4	—	—	—	—	—	—	—	—	—	1	5
De 15	7	—	—	—	—	—	—	—	—	—	1	8
,, 16	10	3	—	—	—	—	—	—	—	—	1	14
,, 17	26	5	1	—	—	—	—	—	—	—	—	32
,, 18	21	11	—	—	—	—	—	—	—	—	3	35
,, 19	43	8	4	1	—	—	—	—	—	—	2	58
,, 20	44	20	4	—	—	—	—	—	—	—	4	72
,, 21	36	13	7	3	—	—	—	—	—	—	2	61
,, 22	46	16	8	6	—	—	—	—	—	—	2	78
,, 23	55	20	7	2	—	—	—	—	—	—	1	85
,, 24	49	28	4	2	3	1	—	—	—	—	—	87
,, 25	39	20	12	10	3	—	—	—	—	—	2	86
,, 26	29	22	11	8	2	—	—	—	—	—	1	73
,, 27	40	16	10	7	2	1	—	—	—	—	2	78
,, 28	33	25	15	5	2	—	2	—	2	—	2	86
,, 29	24	13	8	4	7	2	2	—	—	—	—	60
,, 30	20	24	6	3	5	4	1	2	—	—	4	69
,, 31	11	11	7	5	1	1	—	1	—	—	—	37
,, 32	23	11	12	3	1	4	1	1	—	—	—	56
,, 33	14	11	8	4	3	4	—	—	1	—	—	45
,, 34	11	6	7	2	4	—	1	—	—	—	—	31
,, 35	8	8	10	10	4	—	—	—	2	—	—	42
,, 36	13	5	8	2	1	5	2	—	—	—	2	38
,, 37	1	5	3	3	1	2	—	—	—	—	1	16
,, 38	6	3	4	2	—	—	1	2	—	1	—	19
,, 39	4	4	4	3	3	1	—	3	1	1	—	24
40 y más	4	5	5	—	—	4	1	2	3	5	5	34
s/espec.	2	1	1	—	—	—	—	—	—	—	—	4
TOTAL.	623	314	166	85	42	29	11	11	9	7	36	1.333

(1) Se incluyen 11 partos dobles.

34 - PARTOS DE PRIMOGENITOS CLASIFICADOS SEGUN EL INTERVALO ENTRE EL MATRIMONIO Y EL PARTO Y SEGUN GRUPOS DE EDADES DE LAS MADRES

Intervalo	Edades de las madres en grupos de años										
	10 a 14	15 a 19	20 a 24	25 a 29	30 a 34	35 a 39	40 a 44	45 a 49	50 a 54	55 a 59	Sin espec.	Total.
9 meses	—	1	1	—	1	—	—	—	—	—	—	3
10 ,,	—	—	1	—	—	—	—	—	—	—	—	1
11 ,,	—	—	1	—	1	—	—	—	—	—	—	2
1 año	1	47	104	58	20	4	—	—	—	—	—	234
2 años	—	21	58	50	19	8	1	—	—	—	—	157
3 ,,	—	1	18	13	8	3	—	1	—	—	1	45
4 ,,	—	—	8	14	12	1	—	—	—	—	—	35
5 ,,	—	—	1	3	4	—	1	—	—	—	—	9
6 ,,	—	—	—	1	2	1	—	—	—	—	—	4
7 ,,	—	—	—	1	—	1	—	—	—	—	—	2
8 ,,	—	—	—	—	1	—	—	—	—	—	—	1
9 ,,	—	—	—	3	—	—	—	—	—	—	—	3
10 ,,	—	—	—	—	—	1	1	—	—	—	—	2
11 ,,	—	—	—	—	1	1	—	—	—	—	1	3
12 ,,	—	—	—	—	—	2	—	—	—	—	—	2
13 ,,	—	—	—	—	—	2	—	—	—	—	—	2
14 ,,	—	—	—	—	1	1	—	—	—	—	—	2
15 ,,	—	—	—	—	—	—	—	—	—	—	—	—
16 ,,	—	—	—	—	—	—	—	—	—	—	—	—
17 ,,	—	—	—	—	—	—	—	—	—	—	—	—
18 ,,	—	—	—	—	—	—	—	—	—	—	—	—
19 y más	—	—	—	—	—	—	—	—	—	—	—	—
s/espec.	3	37	38	22	9	7	—	—	—	—	—	116
TOTAL.	4	107	230	165	79	32	3	1	—	—	2	623

35 - NACIMIENTOS PREMATUROS Y NACIDO - MUERTOS, CLASIFICADOS SEGUN PESO Y SEXO DE LOS NACIDOS Y GRUPOS DE EDADES DE LAS MADRES

Peso en gramos	EDADES DE LAS MADRES EN GRUPOS DE AÑOS																		TOTALES		
	de 10 a 14 años		de 15 a 19 años		de 20 a 24 años		de 25 a 29 años		de 30 a 34 años		de 35 a 39 años		de 40 a 44 años		de 45 a 49 años		Sin especificar				
	M	F	M	F	M	F	M	F	M	F	M	F	M	F	M	F	M	F	M	F	GEN.
NACIMIENTOS PREMATUROS																					
750-1000	—	—	—	—	—	—	—	—	—	—	—	—	—	—	—	—	—	—	—	—	—
1001-1250	—	—	—	—	—	—	—	—	—	—	—	—	—	—	—	—	—	—	—	—	—
1251-1500	—	—	1	—	—	—	—	—	1	—	—	—	—	—	—	—	—	—	—	—	—
1501-1750	—	—	—	—	1	—	—	1	—	—	1	—	—	—	—	—	—	—	2	—	2
1751-2000	—	—	—	—	—	—	—	1	—	2	—	—	—	—	—	—	—	—	2	1	3
2001-2250	—	—	—	—	—	1	—	—	—	—	—	—	—	—	—	—	—	—	—	3	3
2251-2500	—	—	—	—	—	—	—	—	—	—	—	—	—	—	—	—	—	—	—	1	1
2501-2750	—	—	1	1	—	—	—	—	—	—	—	—	—	—	—	—	—	—	—	—	—
2751-3000	—	—	—	—	—	—	—	—	—	—	—	—	—	—	—	—	—	—	1	1	2
3001-3250	—	—	—	—	—	—	—	—	—	—	—	—	—	—	—	—	—	—	—	—	—
3251-3500	—	—	—	—	—	—	—	—	—	—	—	—	—	—	—	—	—	—	—	—	—
3501-3750	—	—	—	—	—	—	—	—	—	—	—	—	—	—	—	—	—	—	—	—	—
3751-4000	—	—	—	—	—	—	—	—	—	—	—	—	—	—	—	—	—	—	—	—	—
4001-4250	—	—	—	—	—	—	—	—	—	—	—	—	—	—	—	—	—	—	—	—	—
4251 y más	—	—	—	—	—	—	—	—	—	—	—	—	—	—	—	—	—	—	—	—	—
Sin espec.	—	—	—	—	—	1	—	—	1	—	1	—	—	—	—	—	—	—	2	1	3
TOTAL	—	—	2	1	1	2	—	2	2	2	2	—	—	—	—	—	—	—	7	7	14
NACIDO - MUERTOS																					
750-1000	—	—	—	—	—	—	1	—	—	—	—	—	—	—	—	—	—	—	1	—	1
1001-1250	—	—	—	—	—	—	—	—	—	—	—	—	—	—	—	—	—	—	—	—	—
1251-1500	—	—	—	—	—	—	—	—	—	—	—	—	—	—	—	—	—	—	—	—	—
1501-1750	—	—	—	—	—	—	—	—	—	—	—	—	—	—	—	—	—	—	—	—	—
1751-2000	—	—	—	—	—	—	—	—	—	—	—	—	—	—	—	—	—	—	—	—	—
2001-2250	—	—	—	—	—	—	—	—	—	—	—	—	—	—	—	—	—	—	—	—	—
2251-2500	—	—	—	—	—	—	—	—	1	—	—	—	—	—	—	—	—	—	—	—	—
2501-2750	—	—	—	—	—	—	—	—	1	—	—	—	—	—	—	—	—	—	1	—	1
2751-3000	—	—	—	—	—	—	—	—	—	—	—	—	—	—	—	—	—	—	1	—	1
3001-3250	—	—	—	—	—	—	1	—	—	—	—	—	—	—	—	—	—	—	—	—	—
3251-3500	—	—	1	—	—	—	1	—	2	—	—	—	—	—	—	—	—	—	—	1	1
3501-3750	—	—	—	—	—	—	—	—	—	—	—	—	—	—	—	—	—	1	4	1	5
3751-4000	—	—	—	—	—	—	1	—	—	—	—	—	—	—	—	—	—	—	—	—	—
4001-4250	—	—	—	—	—	—	—	—	1	—	—	—	—	—	—	—	—	—	1	—	1
4251 y más	—	—	—	—	—	—	—	—	—	—	—	—	—	—	1	—	—	—	1	—	1
Sin espec.	—	—	1	—	—	—	3	2	—	—	2	—	—	—	1	—	—	—	7	2	9
TOTAL	—	—	2	—	—	1	6	2	5	—	2	—	—	—	2	—	—	1	17	4	21

MORBILIDAD HOSPITALARIA

36 - MOVIMIENTO DE ENFERMOS INTERNADOS
DISTRIBUCION POR ESTABLECIMIENTOS Y SERVICIOS

ESTABLECIMIENTOS	Exist. al 1º de Julio	Entrados	Salidos ALT.	Salidos DEF.	Salidos TOT.	Qued. en asist.
MUNICIPALES						
Hospital Alberdi	*16*	*191*	*167*	*10*	*177*	*30*
Clínica méd. de hombres	10	37	28	7	35	12
Ginecolog. y cirug. (muj.)	4	124	113	1	114	14
Clín. médica de mujeres	2	30	26	2	28	4
Administración Sanitaria	*32*	*288*	*273*	*20*	*293*	*27*
Cirugía de urgencia	32	288	273	20	293	27
Hospital de Niños	*45*	*379*	*371*	*13*	*384*	*40*
Clínica quirúrgica	9	152	146	2	148	13
Clínica médica	26	168	170	6	176	18
Infecciosas	10	59	55	5	60	9
Instituto de Previsión Social	*5*	*126*	*127*	—	*127*	*4*
Mujeres	5	126	127	—	127	4
Hospital Intendente Carrasco	*195*	*158*	*102*	*28*	*130*	*223*
Infecciosas (hombres)	22	28	14	10	24	26
Tuberculosis (hombres)	26	18	5	8	13	31
Infecciosas (mujeres)	33	43	40	2	42	34
Cirugía de pulmón	22	20	15	3	18	24
Tuberculosis (mujeres)	21	13	7	5	12	22
Lepra (hombres)	32	21	8	—	8	45
Lepra (mujeres)	19	13	11	—	11	21
Tuberculosis (mujeres)	20	2	2	—	2	20
Hospital Rosario	*119*	*751*	*633*	*33*	*716*	*154*
Cirugía de hombres	19	99	89	6	95	23
Clínica de hombres	26	71	58	9	67	30
Clínica de hombres	29	53	46	7	53	29
Clínica de mujeres	19	68	59	2	61	26
Cirugía de mujeres	29	332	308	6	314	47
Cirugía Gral. de hombres	19	111	102	3	105	25
Servicio de hombres	8	17	21	—	21	4
Hospital Dr. R. Sáenz Peña	*89*	*342*	*324*	*9*	*333*	*98*
Clínica méd. de hombres.	39	114	108	8	116	37
Cirugía general	11	62	52	—	52	21
Cirugía de mujeres	12	81	74	—	74	19
Clínica de mujeres	27	85	90	1	91	21
PROVINCIALES						
Hospital Dr. M. Freyre	*88*	*484*	*450*	*11*	*461*	*108*
Clínica general	32	126	112	—	112	46
Cirugía general	25	180	167	9	176	29
Urología	16	51	45	4	49	18
Ginecología	6	53	53	—	53	6
Otorrinolaringología	2	27	25	1	26	3
Oftalmología	6	32	34	—	34	4
Ortoped. y Traumatolog.	1	15	14	—	14	2
NACIONALES						
Hospital de Alienados	*316*	*35*	*32*	—	*32*	*349*
Todos los pabellones	316	35	32	—	32	349
Hosp. Nac. del Centenario	*329*	*1.300*	*1.198*	*25*	*1.223*	*406*
Cirugía de hombres	21	107	101	—	101	27
Cirugía de mujeres	18	109	111	—	111	16
Neurología	14	37	39	1	40	11
Piel, sífilis y venéreas	16	41	36	—	36	21
Ginecología	20	124	109	—	109	35
Cirugía de hombres	7	52	43	—	43	16
Cirugía de mujeres	7	92	70	1	71	28
Cirugía de niños	6	67	55	—	55	18
Clínica de niños	15	96	90	8	98	13
Cirugía de hombres	14	70	62	1	63	21
Cirugía de mujeres	10	78	63	—	63	25
Oftalmología	7	15	16	—	16	6
Garganta, nariz y oídos	2	13	11	—	11	4
Urinarias	26	49	47	2	49	26
Clínica de hombres	28	63	59	4	63	28
Clínica de hombres	20	77	77	4	81	16
Clínica de mujeres	14	53	49	—	49	18
Clínica de hombres	33	55	62	—	62	25
Clínica de mujeres	25	71	75	—	75	21
Clínica de epidemiología (hombres)	12	13	9	3	12	13
Clínica de epidemiología (mixta)	15	18	14	1	15	18
PARTICULARES						
Hospital de la Sociedad de Beneficencia	*186*	*1.006*	*899*	*37*	*936*	*256*
Clínica méd. de mujeres	11	70	64	—	64	17
Cirugía de hombres	6	66	54	—	54	18
Policlínico de hombres	6	71	62	3	65	12
Cirugía de hombres	6	75	66	1	67	14
Clínica médica mixta	19	86	81	8	89	16
Cirugía de hombres	5	33	29	5	34	4
Piel, sífilis y venéreas	10	20	17	1	18	12
Vías urinarias	12	36	33	1	34	14
Cirugía de mujeres	8	116	99	4	103	21
Clínica méd. de mujeres	20	67	53	3	56	31
Clínica méd. de mujeres	9	55	49	1	50	14
Clínica méd. de hombres	24	59	59	8	67	16
Cirugía de mujeres	15	99	90	—	90	24
Cirugía de hombres	5	64	51	1	52	17
Traumatología	11	8	15	—	15	4
Clínica de mujeres	12	35	34	1	35	12
Clínica y cirugía (mixta)	7	46	43	—	43	10
Hospital Español	*92*	*939*	*863*	*23*	*886*	*145*
Clínica de mujeres	12	123	106	8	114	21
Clínica méd. de hombres	30	65	80	2	82	13
Policlínico	7	110	94	3	97	20
Ginecología y cir. mujer.	12	283	260	2	262	33
Niños	8	98	102	—	102	4
Cirugía de hombres	16	144	127	4	131	29
Clínica Gral. de hombres	7	116	94	4	98	25
Hospital Italiano	*131*	*1.272*	*1.156*	*30*	*1.186*	*217*
Cirugía Gral. de hombres	22	248	229	6	235	35
Clínica quirúrg. hombres.	9	69	64	2	66	12
Cirug. y urolog. (hombr.)	8	99	92	—	92	15
Clínica ocul. y otorrinol.	1	15	13	—	13	3
Clínica Gral. de mujeres	13	112	99	2	101	24
Clínica méd. de mujeres	7	53	44	5	49	11
Clínica méd. de hombres	22	134	121	5	126	30
Clínica pediát. y quirúrg.	4	50	46	2	48	6
Servicio de mujeres	12	155	138	1	139	28
Cirugía de hombres	6	74	64	1	65	15
Policlínico	15	199	185	5	190	24
Urología	12	64	61	1	62	14
Hospital Unione e Benevolenza	*11*	*97*	*94*	*2*	*96*	*12*
Servicio mixto	11	97	94	2	96	12
Otros establecimientos de asociaciones o mutualidades	*136*	*849*	*800*	*12*	*812*	*173*
5 Sanatorios	136	849	800	12	812	173
Sanatorios particulares	*284*	*2.171*	*2.079*	*18*	*2.097*	*358*
17 Sanatorios	284	2.171	2.079	18	2.097	358
TOTAL GENERAL	2.134	10.388	9.618	274	9.892	2.630

37 - ENFERMOS INTERNADOS - CLASIFICACION POR ESTABLECIMIENTO Y SEGUN PROCEDENCIA Y SEXO

Establecimiento	PROCEDENCIA														
	Ciudad		Departam. Rosario		Pcia. de Santa Fe		Otros lugares de la República		Del exterior		Sin especif.		Totales		
	M	F	M	F	M	F	M	F	M	F	M	F	M	F	Gral.
Hospital Alberdi	29	143	3	4	4	6	1	1	—	—	—	—	37	154	191
Adm. Sanitaria (Cirug. de urg.)	167	95	5	2	9	1	3	2	—	—	4	—	188	100	288
Hospital de Niños	227	91	6	5	27	15	3	5	—	—	—	—	263	116	379
Instituto de Previsión Social	—	126	—	—	—	—	—	—	—	—	—	—	—	126	126
Hospital Intendente Carrasco	58	51	2	4	13	13	12	3	—	—	2	—	87	71	158
Hospital Rosario	287	368	15	12	34	18	9	2	—	—	6	—	351	400	751
Hospital Dr. Roque Sáenz Peña	142	146	11	11	8	3	13	6	—	—	2	—	176	166	342
Hospital Dr. Marcelino Freyre	121	146	7	10	92	77	13	14	—	—	2	2	235	249	484
Hospital de Alienados	15	16	—	—	1	2	—	1	—	—	—	—	16	19	35
Hospital Nac. del Centenario	413	443	14	22	140	107	76	66	—	—	16	3	659	641	1.300
Hospital de la Socied. de Benef.	356	418	21	31	62	79	19	20	—	—	—	—	458	548	1.006
Hospital Español	282	344	17	14	102	105	40	30	—	—	5	—	446	493	939
Hospital Italiano	478	284	28	11	204	87	116	61	3	—	—	—	829	443	1.272
Hospital Unione e Benevolenza	57	27	1	—	7	5	—	—	—	—	—	—	65	32	97
Otros establecimientos de asociaciones o mutualidades	451	245	19	10	63	27	24	7	—	—	3	—	560	289	849
Sanatorios particulares	674	408	46	37	418	290	177	111	—	1	7	2	1.322	849	3.171
TOTAL GENERAL	3.757	3.351	195	173	1.184	835	506	329	3	1	47	7	5.692	4.696	10.388

38 - ENFERMOS INTERNADOS - CLASIFICACION MENSUAL POR NACIONALIDAD Y SEXO

Nacionalidad	Enero			Febrero			Marzo			Totales		
	M	F	Total	M	F	Total	M	F	Total	M	F	Total
Alemanes	4	2	*6*	1	1	*2*	3	2	*5*	8	5	13
Austríacos	6	—	*6*	3	2	*5*	2	1	*3*	11	3	14
Brasileños	1	5	*6*	8	6	*14*	4	5	*9*	13	16	29
Checoeslovacos	4	1	*5*	2	—	*2*	5	—	*5*	11	1	12
Españoles	133	54	*187*	86	56	*142*	122	75	*197*	341	185	526
Franceses	4	1	*5*	1	2	*3*	5	3	*8*	10	6	16
Ingleses	9	—	*9*	7	2	*9*	13	2	*15*	29	4	33
Italianos	226	87	*313*	271	103	*374*	235	108	*343*	732	298	1.030
Lituanos	5	—	*5*	2	4	*6*	2	3	*5*	9	7	16
Polacos	26	6	*32*	10	3	*13*	10	6	*16*	46	15	61
Rumanos	1	1	*2*	2	1	*3*	4	1	*5*	7	3	10
Rusos	8	4	*12*	8	7	*15*	16	10	*26*	32	21	53
Sirios	7	1	*8*	8	3	*11*	4	5	*9*	19	9	28
Turcos	1	1	*2*	2	2	*4*	—	—	—	3	3	6
Uruguayos	9	2	*11*	4	—	*4*	7	—	*7*	20	2	22
Otras nacionalidades	43	11	*54*	45	26	*71*	43	16	*59*	131	53	184
Total extranjeros	*487*	*176*	*663*	*460*	*218*	*678*	*475*	*237*	*712*	*1.422*	*631*	*2.053*
Argentinos	1.511	1.468	*2.979*	1.259	1.182	*2.441*	1.455	1.413	*2.867*	4.225	4.062	8.287
Nacionalidad desconocida	19	3	*22*	10	—	*10*	16	—	*16*	45	3	48
TOTAL GENERAL	2.017	1.647	3.664	1.729	1.400	3.129	1.946	1.649	3.595	5.692	4.696	10.388

39 - ENFERMOS INTERNADOS - CLASIFICACION MENSUAL POR PROFESION Y SEXO

Profesión	Enero			Febrero			Marzo			Totales		
	M	F	Total	M	F	Total	M	F	Total	M	F	Total
Agricultores	141	2	*143*	124	3	*127*	115	2	*117*	380	7	387
Albañiles	33	—	*33*	30	—	*30*	37	—	*37*	100	—	100
Carpinteros	17	—	*17*	9	—	*9*	20	—	*20*	46	—	46
Comerciantes	57	—	*57*	61	—	*61*	63	—	*63*	181	—	181
Chauffeurs	25	—	*25*	16	—	*16*	24	—	*24*	65	—	65
Educadores	1	7	*8*	1	11	*12*	4	12	*16*	6	30	36
Empleados	286	21	*307*	210	19	*229*	256	20	*276*	752	60	812
Estudiantes	30	13	*43*	20	7	*27*	17	4	*21*	67	24	91
Herreros	11	—	*11*	5	—	*5*	6	—	*6*	22	—	22
Jornaleros	480	5	*485*	456	5	*461*	441	7	*448*	1.377	17	1.394
Maquinistas	6	—	*6*	1	—	*1*	5	—	*5*	12	—	12
Mecánicos	39	—	*39*	32	—	*32*	47	—	*47*	118	—	118
Panaderos	10	—	*10*	7	—	*7*	4	—	*4*	21	—	21
Pintores	12	—	*12*	10	—	*10*	10	—	*10*	32	—	32
Policías	26	—	*26*	25	—	*25*	26	—	*26*	77	—	77
Quehaceres domésticos	—	1.260	*1.260*	—	1.120	*1.120*	—	1.345	*1.345*	—	3.725	3.725
Rentistas y jubilados	41	10	*51*	56	6	*62*	54	5	*59*	151	21	172
Servicio doméstico	—	25	*25*	2	14	*16*	1	22	*23*	3	61	64
Otras profesiones	268	69	*337*	208	48	*256*	225	73	*298*	701	190	891
Profesión desconocida	241	—	*241*	231	—	*231*	340	—	*340*	812	—	812
Menores de 15 años	293	235	*528*	225	167	*392*	261	159	*410*	769	561	1.330
TOTAL GENERAL	2.017	1.647	3.664	1.729	1.400	3.129	1.946	1.649	3.595	5.692	4.696	10.388

40 - ENFERMOS INTERNADOS. - CLASIFICACION

Núm. de orden	(ENFERMEDADES) (Nomenclatura internacional del año 1940)	EDADES DE LOS													
		Menos de 1 mes		1 mes menos 1 año		1-4 años		5-9 años		10-14 años		15-19 años		20-24 años	
		M	F	M	F	M	F	M	F	M	F	M	F	M	F
1	Tifoidea	—	—	—	—	1	2	2	3	8	3	14	5	3	3
2	Fiebres paratifoideas	—	—	—	—	—	—	—	—	—	—	1	—	—	—
3	Peste:														
	a) Bubónica, septicémica y pulmonar secundaria (trasmisión por pulgas u otros insectos chupadores)	—	—	—	—	—	—	—	—	—	—	—	—	—	—
	b) Neumónica primaria (trasmisión p/vía respir.)	—	—	—	—	—	—	—	—	—	—	—	—	—	—
	c) No especificada	—	—	—	—	—	—	—	—	—	—	—	—	—	—
4	Cólera	—	—	—	—	—	—	—	—	—	—	—	—	—	—
5	Fiebre ondulante:														
	a) Infección por Brucella melitensis (melitococia)	—	—	—	—	—	—	—	—	—	—	—	—	—	—
	b) Infección por Brucella abortus Bang	—	—	—	—	—	—	—	—	—	—	—	—	—	—
	c) No especificada	—	—	—	—	—	—	—	—	—	—	1	—	1	—
6	Meningitis meningocócica cerebroespinal	—	—	—	—	—	—	—	—	—	—	—	—	—	—
7	Pústula maligna y carbunclo (bacilo antrasis):														
	a) Pústula maligna	—	—	—	—	—	—	—	—	—	—	—	—	—	—
	b) Carbunclo septicémico y visceral	—	—	—	—	—	—	—	—	—	—	—	—	—	—
	c) Carbunclo no especificado	—	—	—	—	—	—	—	—	—	—	—	—	—	—
8	Escarlatina	—	—	—	—	1	1	2	3	—	2	2	—	—	—
9	Tos ferina (coqueluche)	—	—	5	—	2	1	—	2	—	—	—	—	—	—
10	Difteria	—	—	—	—	1	—	2	1	—	1	—	—	—	—
11	Erisipela	—	—	—	—	—	—	—	—	—	—	—	—	—	—
12	Tétano	—	2	—	—	—	—	—	—	—	—	1	—	—	—
13	Tuberculosis del aparato respiratorio (incluso de los ganglios mediastínicos o tráqueo-bronquiales):														
	a) Con mención de enfermedad profes. del pulmón	—	—	—	—	—	—	—	—	—	—	—	—	—	—
	b) Sin mención de enfermedad profes. del pulmón	—	—	1	—	1	—	—	—	1	—	7	11	9	6
	c) Tuberculosis sin especificar el sitio	—	—	—	—	—	3	1	1	—	—	1	1	—	—
14	Tuberculosis de las meninges y del sistema nervioso central:														
	a) Meninges	—	—	—	—	3	1	3	—	—	1	—	—	—	—
	b) Otros sitios	—	—	—	—	—	—	—	—	—	—	—	—	—	—
15	Tuberculosis de los intestinos y del peritoneo (comprendiendo los ganglios mesentéricos y retroperitoneales):														
	a) Intestinos	—	—	—	—	—	—	—	—	—	—	—	—	—	—
	b) Otros sitios	—	—	—	—	—	—	—	—	—	—	—	—	—	—
16	Tuberculosis de la columna vertebral (raquis)	—	—	—	—	3	—	—	1	—	—	—	1	—	—
17	Tuberculosis de los huesos y de las articulaciones (excepto de la columna vertebral):														
	a) Huesos (excepto la columna vertebral)	—	—	—	—	—	—	—	—	—	—	—	—	—	—
	b) Articulaciones	—	—	—	—	—	—	2	—	—	2	2	1	1	—
	c) Mixtas o no especificadas	—	—	—	—	—	—	—	—	—	—	—	—	—	—
18	Tuberculosis de la piel y tejido celular subcutáneo	—	—	—	—	—	—	—	—	—	—	—	—	—	—
19	Tuberculosis del sistema linfático (excepto ganglios mediastínicos mesentéricos y retroperitoneales)	—	—	—	—	—	1	1	—	—	—	—	1	1	1
20	Tuberculosis del aparato génitourinario	—	—	—	—	—	—	—	—	—	—	1	—	—	—
21	Tuberculosis de otros órganos:														
	a) Enfermed. de Addison espec. como tuberculosis	—	—	—	—	—	—	—	—	—	—	—	—	—	—
	b) Otras	—	—	—	—	—	—	—	—	—	—	—	—	—	—
22	Tuberculosis diseminada:														
	a) Tuberculosis aguda (miliar) generalizada	—	—	—	—	—	—	—	—	—	—	—	—	—	—
	b) Tuberculosis crónica generalizada	—	—	—	—	—	—	—	—	—	—	—	1	—	—
	c) No especificada	—	—	—	—	—	—	—	—	—	—	1	1	2	2
23	Lepra	—	—	—	—	—	—	—	—	—	—	—	—	—	—
24	Infección purulenta y septicemia (no asociada con embarazo, parto o puerperio):														
	a) Septicemia	—	—	1	1	—	1	—	—	—	—	—	—	—	—
	b) Piemia	—	—	—	—	—	—	—	—	—	—	—	—	—	—
	c) Gangrena gaseosa	—	—	—	—	—	—	—	—	—	—	—	—	—	—
	d) Colibacilosis generalizada	—	—	—	—	—	—	—	—	—	—	—	—	—	—
25	Infecciones gonocócicas (blenorragia, gonorrea de toda localización)	—	—	—	—	—	—	—	—	—	—	2	—	2	—
26	Otras enfermedades debidas a bacterias (excepto disentería):														
	a) Muermo y lamparones	—	—	—	—	—	—	—	—	—	—	—	—	—	—
	b) Tularemia	—	—	—	—	—	—	—	—	—	—	—	—	—	—
	c) Otras	—	—	—	—	—	—	—	—	—	—	—	—	—	—
27	Disentería:														
	a) Disentería bacilar	—	—	—	—	—	—	—	—	—	—	—	—	4	4
	b) Disentería amibiana	—	—	—	—	—	—	1	—	—	—	—	—	1	1
	c) Otras disenterías protozoarias	—	—	—	—	—	—	—	—	—	—	—	—	—	—
	d) Otras formas de disentería no especificada o debidas a otras causas	—	—	—	—	—	—	—	—	—	—	—	—	—	—
28	Paludismo (malaria):														
	a) Terciana benigna	—	—	—	—	—	—	—	—	—	—	—	—	—	—
	b) Cuartana	—	—	—	—	—	—	—	—	—	—	—	—	—	—
	c) Terciana tropical (maligna, comprendiendo la fiebre hemoglobinúrica)	—	—	—	—	—	—	—	—	—	—	—	—	1	—
	d) Otras formas de paludismo o no especificado	—	—	—	—	—	—	—	—	—	—	—	—	—	—
29	Otras enfermedades debidas a protozoarios parásitos (excepto espiroquetos)	—	—	—	—	—	—	—	—	—	—	—	—	—	—
30	Sífilis:														
	a) Ataxia locomotriz (tabes dorsal)	—	—	—	—	—	—	—	—	—	—	—	—	—	—
	b) Parálisis general	—	—	—	—	—	—	—	—	—	—	—	—	—	—
	c) Aneurisma de la aorta	—	—	—	—	—	—	—	—	—	—	—	—	—	—
	d) Otras formas de sífilis:	1	—	3	2	—	—	—	—	2	—	1	—	—	—
	da) Sífilis congénita	—	—	—	—	—	—	—	—	—	—	—	—	—	—
	db) Sífilis del sistema nervioso (excepto tabes y parálisis general del demente)	—	—	—	—	—	—	—	—	—	—	—	—	—	—
	dc) Sífilis del aparato circulatorio (excepto aneurisma de la aorta)	—	—	—	—	1	—	—	—	—	—	—	—	—	—
	dd) Otras formas de sífilis o no especificadas	—	—	—	—	1	1	—	—	1	—	1	—	5	5
31	Fiebre recurrente:														
	a) Epidémica, trasm. por piojos (Sp. obermeieri)	—	—	—	—	—	—	—	—	—	—	—	—	—	—
	b) Trasmitida por otros vectores (Sp. duttoni)	—	—	—	—	—	—	—	—	—	—	—	—	—	—
	c) No especificada	—	—	—	—	—	—	—	—	—	—	—	—	—	—
32	Otras enfermedades debidas a espiroquetos	—	—	—	—	—	—	—	—	—	—	—	—	—	—
	a) Espiroquetosis icterohemorrágica (Enf. Weil)	—	—	—	—	—	—	—	—	—	—	—	—	—	—
	b) Otras	—	—	—	—	—	—	—	—	—	—	—	—	—	—
33	Influenza y gripe:														
	a) Con complicaciones respiratorias especificadas	—	—	—	—	—	—	1	1	—	—	—	—	—	—

SEGUN CAUSA, GRUPOS DE EDADES Y SEXO

ENFERMOS INTERNADOS

25-29 años		30-34 años		35-39 años		40-44 años		45-49 años		50-54 años		55-59 años		60-64 años		65-69 años		70-74 años		75-79 años		80 y más		Sin espec.		TOTALES		
M	F	M	F	M	F	M	F	M	F	M	F	M	F	M	F	M	F	M	F	M	F	M	F	M	F	M	F	G
1	2	6	7	4	3	2	—	—	3	1	—	—	—	—	—	3	—	—	—	—	—	—	—	—	—	45	31	76
1	—	—	—	—	—	—	—	—	—	—	—	—		—	—	—	—	—	—	—	—	—	—	—	—	2	—	2
—	—	—	—	—	—	—	—	—	—	—	—	—	—	—	—	—	—	—	—	—	—	—	—	—	—	—	—	—
—	—	—	—	—	—	—	—	—	—	—	—	—	—	—	—	—	—	—	—	—	—	—	—	—	—	—	—	—
—	—	—	—	—	—	—	—	—	—	—	—	—	—	—	—	—	—	—	—	—	—	—	—	—	—	—	—	—
—	—	—	—	—	—	—	—	—	—	—	—	—	—	—	—	—	—	—	—	—	—	—	—	—	—	—	—	—
—	—	—	—	—	2	—	—	—	—	—	—	—	—	—	—	—	—	—	—	—	—	—	—	—	—	—	2	2
—	—	—	—	—	—	—	—	—	—	—	—	—	—	—	—	—	—	—	—	—	—	—	—	—	—	—	—	—
4	1	2	1	2	—	—	1	1	—	—	—	1	—	—	—	—	—	—	—	—	—	—	—	—	—	12	3	15
—	—	—	—	—	—	—	—	—	—	—	—	—	—	—	—	—	—	—	—	—	—	—	—	—	—	—	—	—
1	—	—	—	—	—	—	—	—	—	—	—	—	—	—	—	—	—	—	—	—	—	—	—	—	—	1	—	1
—	—	—	—	—	—	—	—	—	—	—	—	—	—	—	—	—	—	—	—	—	—	—	—	—	—	—	—	—
—	—	—	—	—	—	—	—	—	—	—	—	—	—	—	—	—	—	—	—	—	—	—	—	—	—	—	—	—
—	—	—	—	—	—	—	—	—	—	—	—	—	—	—	—	—	—	—	—	—	—	—	—	—	—	5	5	10
—	—	—	—	—	—	—	—	—	—	—	1	—	—	—	—	—	—	—	—	—	—	—	—	—	—	7	3	10
—	—	1	—	—	—	—	—	—	1	—	—	3	—	—	1	—	1	—	—	—	1	—	—	—	—	4	4	8
—	—	—	—	—	—	—	—	1	—	—	—	—	—	2	—	2	—	—	—	—	—	—	—	—	—	6	2	8
—	—	—	—	—	—	—	—	—	—	—	—	—	—	—	—	—	—	—	—	—	—	—	—	—	—	—	—	—
8	2	6	8	7	7	8	4	4	1	3	—	5	3	1	—	1	—	3	—	2	1	—	—	—	—	67	43	110
—	1	—	—	—	—	1	1	—	—	—	—	1	—	—	—	—	—	—	—	—	—	—	—	—	—	4	7	11
—	—	—	—	—	—	—	—	—	—	—	—	—	—	—	—	—	—	—	—	—	—	—	—	—	—	5	2	7
—	—	—	—	—	—	—	—	—	—	—	—	—	—	—	—	—	—	—	—	—	—	—	—	—	—	—	—	—
—	—	—	—	—	—	—	—	—	—	—	—	—	—	—	—	—	—	—	—	—	—	—	—	—	—	—	—	—
—	—	—	1	—	—	—	—	—	—	—	—	—	—	—	—	—	—	—	—	—	—	—	—	—	—	—	1	1
—	—	2	—	—	1	—	1	—	1	1	—	—	—	—	—	—	—	—	—	—	—	—	—	—	—	6	6	12
—	—	—	—	—	—	—	—	—	—	—	—	—	—	—	—	—	—	—	—	—	—	—	—	—	—	—	—	—
2	—	—	—	—	1	—	3	—	—	—	—	—	—	—	—	—	—	—	—	—	—	—	—	—	—	7	7	14
—	—	—	—	—	—	—	—	—	—	—	—	—	—	—	—	—	—	—	—	—	—	—	—	—	—	—	—	—
—	—	—	—	—	—	—	—	—	—	—	—	—	—	—	—	—	—	—	—	—	—	—	—	—	—	—	—	—
1	—	—	1	—	—	—	—	—	1	—	—	—	—	—	—	—	1	—	—	—	—	—	—	—	—	3	5	8
1	1	1	—	1	—	2	—	1	—	1	1	—	—	—	—	—	—	—	—	—	—	—	—	—	—	8	2	10
—	1	—	—	—	—	—	—	—	—	—	—	—	—	—	—	—	—	—	—	—	—	—	—	—	—	—	1	1
—	—	—	—	—	—	—	—	—	—	—	—	—	—	—	—	—	—	—	—	—	—	—	—	—	—	—	—	—
—	—	—	—	—	—	—	—	—	—	—	—	—	—	—	—	—	—	—	—	—	—	—	—	—	—	—	—	—
—	—	—	—	—	—	—	—	—	—	—	—	—	—	—	—	—	—	—	—	—	—	—	—	—	—	—	—	—
2	—	4	—	3	6	—	3	1	2	—	5	—	—	—	1	2	1	—	—	1	—	—	—	2	—	21	14	35
—	—	—	—	1	—	—	—	—	—	—	—	—	—	—	—	—	—	—	—	—	—	—	—	—	—	2	2	4
—	—	—	—	—	—	—	—	—	—	—	—	—	—	—	—	—	—	—	—	—	—	—	—	—	—	—	—	—
—	—	—	1	—	—	—	—	—	—	—	—	—	—	—	—	—	—	—	—	—	—	—	—	—	—	—	1	1
—	1	1	2	1	3	—	1	—	—	—	—	—	—	—	—	—	—	—	—	—	—	—	—	—	—	11	2	13
—	—	—	—	—	—	—	—	—	—	—	—	—	—	—	—	—	—	—	—	—	—	—	—	—	—	—	—	—
—	—	—	—	—	—	—	—	—	—	—	—	—	—	—	—	—	—	—	—	—	—	—	—	—	—	—	—	—
—	—	—	—	—	—	—	—	—	—	—	—	—	—	—	—	—	—	—	—	—	—	—	—	—	—	—	—	—
4	4	1	1	3	—	2	2	—	—	—	—	1	1	—	1	—	1	—	—	—	—	—	—	—	—	1	—	1
1	—	—	—	—	—	—	—	—	—	—	—	—	—	—	—	—	—	—	—	—	—	—	—	—	—	13	12	25
—	—	—	—	—	—	—	—	—	—	—	—	—	—	—	—	—	—	—	—	—	—	—	—	—	—	1	1	2
—	—	—	—	—	—	—	—	—	—	—	—	—	—	—	—	—	—	—	—	—	—	—	—	—	—	—	—	—
—	—	—	—	—	—	—	—	—	—	—	—	—	—	—	—	—	—	—	—	—	—	—	—	—	—	—	—	—
—	—	—	—	—	—	—	—	—	—	—	—	—	—	—	—	—	—	—	—	—	—	—	—	—	—	—	—	—
—	1	—	—	—	2	—	—	—	—	—	—	—	—	—	—	—	—	—	—	—	—	—	—	—	—	4	—	4
—	—	—	—	—	—	—	—	—	—	—	—	—	—	—	—	—	—	—	—	—	—	—	—	—	—	—	—	—
—	—	—	—	—	—	1	—	1	—	—	—	2	1	—	1	—	1	1	—	—	—	—	—	—	—	5	3	8
—	1	—	—	1	—	3	—	2	1	—	—	—	—	—	—	1	—	—	—	—	—	—	—	—	—	7	2	9
—	—	—	—	—	—	—	—	1	—	1	—	—	—	—	—	2	—	—	—	—	—	—	—	—	—	4	—	4
—	—	—	—	—	—	1	—	—	—	—	—	—	—	—	—	—	—	—	—	—	—	—	—	—	—	8	2	10
—	—	1	—	—	—	—	—	1	1	1	—	—	—	—	—	—	—	—	—	—	—	—	—	—	—	3	1	4
—	—	—	—	—	—	—	—	—	—	—	—	1	—	1	—	1	—	—	—	—	—	—	—	—	—	4	—	4
5	1	9	3	1	2	4	1	—	3	2	—	2	1	—	3	—	2	—	2	1	—	—	—	—	—	26	25	51
—	—	—	—	—	—	—	—	—	—	—	—	—	—	—	—	—	—	—	—	—	—	—	—	—	—	—	—	—
—	—	—	—	—	—	—	—	—	—	—	—	—	—	—	—	—	—	—	—	—	—	—	—	—	—	—	—	—
—	—	—	—	—	—	—	—	—	—	—	—	—	—	—	—	—	—	—	—	—	—	—	—	—	—	—	—	—
—	—	—	—	—	—	—	—	—	—	—	—	—	—	—	—	—	—	—	—	—	—	—	—	—	—	—	—	—
—	—	—	—	—	—	—	—	—	—	—	—	—	—	—	—	—	—	—	—	—	—	—	—	—	—	—	—	—
—	—	—	—	—	—	—	—	—	—	—	—	—	—	—	—	—	—	—	—	—	—	—	—	—	—	—	—	—
—	—	—	—	—	—	—	—	—	—	—	—	—	—	—	—	—	—	—	—	—	—	—	—	—	—	—	—	—
—	1	—	—	—	—	1	—	—	—	—	—	1	—	—	1	—	—	—	—	2	—	—	—	1	—	—	6	3	9

ENFERMOS INTERNADOS. CLASIFICACION

Núm. de orden	(ENFERMEDADES) (Nomenclatura internacional del año 1940)	EDADES DE LOS													
		Menos de 1 mes		1 mes menos 1 año		1-4 años		5-9 años		10-14 años		15-19 años		20-24 años	
		M	F	M	F	M	F	M	F	M	F	M	F	M	F
	b) Sin complicaciones respiratorias especificadas	—	—	2	—	8	10	1	5	1	1	—	1	2	—
34	Viruela:														
	a) Mayor	—	—	—	—	—	—	—	—	—	—	—	—	—	—
	b) Menor	—	—	—	—	—	—	—	—	—	—	—	—	—	—
	c) No especificada	—	—	—	—	—	—	—	—	—	—	—	—	—	—
35	Sarampión	—	—	—	—	1	1	1	—	—	—	—	—	—	1
36	Poliomielitis aguda y polioencefalitis aguda	—	—	—	—	4	—	1	4	0	0	1	1	—	—
37	Encefalitis infecciosa aguda (letárgica o epidém.):														
	a) Encefalitis letárgica aguda o epidémica	—	—	—	—	—	—	—	—	—	—	—	—	—	—
	b) Secuelas de encefalitis letárgica (Parkinsonismo, síndrome post-encefalítico parkinsoniano)	—	—	—	—	—	—	—	—	—	—	—	—	—	—
	c) Encefalitis letárgica no especificada	—	—	—	—	—	—	—	—	—	—	—	—	—	—
38	Otras enfermedades debidas o atribuídas a virus:														
	a) Fiebre amarilla	—	—	—	—	—	—	—	—	—	—	—	—	—	—
	b) Rabia	—	—	—	—	—	—	—	—	—	—	—	—	—	—
	c) Herpes zóster (zona)	—	—	—	—	—	—	—	—	—	—	—	—	—	—
	d) Rubeola	—	—	—	—	—	—	—	—	—	—	—	—	—	—
	e) Varicela	—	—	—	—	—	—	—	—	—	—	—	1	—	—
	f) Otras	—	—	—	—	—	—	—	—	—	—	—	—	—	—
39	Tifus y enfermedades afines (Rickettsiosis):														
	a) Tifus exantemático trasmitido por piojos	—	—	—	—	—	—	—	—	—	—	—	—	—	—
	b) Enfermed. tíficas trasmit. por otros vectores	—	—	—	—	—	—	—	—	—	—	—	—	—	—
	c) Otras enfermedades no espec. o parec. al tifus	—	—	—	—	—	—	—	—	—	—	—	—	—	—
40	Anquilostomiasis	—	—	—	—	—	—	—	—	—	—	—	—	—	1
41	Quiste hidatídico:														
	a) Quiste hidatídico del hígado	—	—	—	—	—	—	—	—	—	—	—	—	—	—
	b) Quiste hidatídico de otros órganos o de órganos no indicados	—	—	—	—	—	—	—	—	—	—	—	—	1	—
42	Otras enfermedades debidas a helmintos	—	—	—	—	1	1	2	1	—	—	2	3	—	—
43	Micosis	—	—	—	—	—	—	—	1	—	—	—	—	—	—
44	Otras enfermedades infecciosas o parasitarias:														
	a) Otras enfermedades venéreas (distintas de la sífilis y la blenorragia)	—	—	—	—	—	—	—	—	—	—	—	—	—	—
	b) Linfogranulomatosis maligna (Enf. Hodgkin)	—	—	—	—	—	—	2	—	—	—	—	—	—	1
	c Parotiditis	—	—	—	—	—	—	—	1	—	1	2	—	—	—
	d) Otras enfermedades infecciosas o parasitarias	—	—	5	8	—	—	—	—	—	—	—	—	—	—
45	Cáncer y otros tumores malignos de la cavidad bucal y de la faringe:														
	a) Labios	—	—	—	—	—	—	—	—	—	—	—	—	1	—
	b) Lengua	—	—	—	—	—	—	—	—	—	—	—	—	—	—
	c) Otros sitios no especificados	—	—	—	—	—	—	—	—	—	—	—	—	—	—
46	Cáncer y otros tumores malignos del tubo digestivo y del peritoneo:														
	a) Esófago	—	—	—	—	—	—	—	—	—	—	—	—	—	—
	b) Estómago y duodeno	—	—	—	—	—	—	—	—	—	—	—	—	—	—
	c) Intestino (aparte del duodeno o recto)	—	—	—	—	—	—	—	—	—	—	—	—	—	—
	d) Recto	—	—	—	—	—	—	—	—	—	—	—	—	1	1
	e) Hígado y vías biliares	—	—	—	—	—	—	—	—	—	—	—	—	—	—
	f) Páncreas	—	—	—	—	—	—	—	—	—	—	—	—	—	—
	g) Peritoneo	—	—	—	—	—	1	—	—	—	—	—	—	—	—
	h) Otros órganos	—	—	—	—	—	—	—	—	—	—	—	—	—	—
47	Cáncer y otros tumores malignos del aparato respiratorio:														
	a) Laringe y tráquea	—	—	—	—	—	—	—	—	—	—	—	—	—	1
	b) Bronquios, pulmones y pleura	—	—	—	—	—	—	—	—	—	—	—	—	—	—
	c) Organos respiratorios no especificados	—	—	—	—	—	—	—	—	—	—	—	—	—	—
48	Cáncer y otros tumores malignos del útero:														
	a) Cuello uterino	—	—	—	—	—	—	—	—	—	—	—	—	—	—
	b) Otros sitios, o sitios no especificados	—	—	—	—	—	—	—	—	—	—	—	—	—	1
49	Cáncer y otros tumores malignos de otros órganos genitales de la mujer	—	—	—	—	—	—	—	—	—	—	—	1	—	—
50	Cáncer y otros tumores malignos del seno	—	—	—	—	—	—	—	—	—	—	—	—	—	—
51	Cáncer y otros tumores malignos de los órganos genitales del hombre:														
	a) Escroto	—	—	—	—	—	—	—	—	—	—	—	—	—	—
	b) Próstata	—	—	—	—	—	—	—	—	—	—	—	—	—	—
	c) Otros órganos y no especificados	—	—	—	—	—	—	—	—	—	—	—	—	—	—
52	Cáncer y otros tumores malignos de los órganos urinarios del hombre y de la mujer	—	—	—	—	1	1	—	—	—	—	—	—	—	—
53	Cáncer y otros tumores malignos de la piel (excepto el escroto)	—	—	—	—	—	1	—	—	—	—	—	—	—	—
54	Cáncer y otros tumores malignos del cerebro y otras partes del sistema nervioso:														
	a) Glioma (no especificado como benigno)	—	—	—	—	—	—	—	—	—	—	—	—	—	—
	b) Sarcoma	—	—	—	—	—	—	—	—	—	—	—	—	—	—
	c) Otros tumores malignos y no especificados	—	—	—	—	—	—	—	—	—	—	—	—	—	—
55	Cáncer y otros tumores malignos de otros órganos o de órganos sin especificar:														
	a) Glándulas suprarrenales	—	—	—	—	—	—	—	—	—	—	—	—	—	—
	b) Huesos	—	—	—	—	—	1	—	—	—	—	1	—	—	—
	c) Glándula tiroides	—	—	—	—	—	—	—	—	—	—	—	—	—	—
	d) Otros órganos y órganos no especificados	—	—	—	—	—	—	1	—	—	—	—	—	—	—
56	Tumores no malignos (incl. quistes dermoideos):														
	a) Ovarios	—	—	—	—	—	—	—	—	—	—	—	3	—	10
	b) Utero	—	—	—	—	—	—	—	—	—	1	—	—	—	1
	c) Otros órganos genitales de la mujer	—	—	—	—	—	—	—	—	—	1	—	—	—	—
	d) Cerebro y otras partes del sistema nervioso	—	—	—	—	—	—	—	—	—	—	—	—	—	—
	e) Otros órganos y órganos no especificados	—	—	1	—	1	—	3	1	3	1	6	6	13	3
57	Tumores de naturaleza indeterminada:														
	a) Ovarios	—	—	—	—	—	—	—	1	—	—	—	—	—	—
	b) Utero	—	—	—	—	—	—	—	—	—	—	—	—	—	—
	c) Otros órganos genitales de la mujer	—	—	—	—	—	—	—	—	—	—	—	—	—	—
	d) Cerebro y otras partes del sistema nervioso	—	—	—	—	—	2	2	2	—	—	—	—	—	—
	e) Otros órganos y órganos no especificados	—	—	—	—	—	—	—	—	—	1	3	—	—	1
58	Reumatismo articular agudo (Enfer. de Bouillaud):														
	a) Pericarditis reumática aguda	—	—	—	—	—	1	1	3	—	—	—	—	1	1
	b) Endocarditis reumática aguda	—	—	—	—	—	—	—	—	2	—	—	—	—	—
	c) Miocarditis reumática aguda	—	—	—	—	—	—	—	—	—	—	—	—	—	—
	d) Otras formas, incluso reumatismo articular agudo y pleuresía reumática	—	—	—	—	—	1	2	1	1	3	4	3	5	4

SEGUN CAUSA, GRUPOS DE EDADES Y SEXO

ENFERMOS INTERNADOS

25-29 años		30-34 años		35-39 años		40-44 años		45-49 años		50-54 años		55-59 años		60-64 años		65-69 años		70-74 años		75-79 años		80 y más		Sin espec.		TOTALES		
M	F	M	F	M	F	M	F	M	F	M	F	M	F	M	F	M	F	M	F	M	F	M	F	M	F	M	F	G
2	—	—	—	1	—	—	1	—	1	—	—	—	—	—	—	—	—	—	—	—	—	—	—	—	—	12	19	31
—	—	—	—	—	—	—	—	—	—	—	—	—	—	—	—	—	—	—	—	—	—	—	—	—	—	—	—	—
—	—	—	—	—	—	—	—	—	—	—	—	—	—	—	—	—	—	—	—	—	—	—	—	—	—	—	—	—
—	—	—	—	—	—	—	—	—	—	—	—	—	—	—	—	—	—	—	—	—	—	—	—	—	—	2	2	4
—	—	—	—	—	—	—	—	—	—	—	—	—	—	—	—	—	—	—	—	—	—	—	—	—	—	15	14	29
—	—	—	—	—	—	—	—	—	—	—	—	—	—	—	—	—	—	—	—	—	—	—	—	—	—	—	—	—
—	—	—	—	—	—	—	—	—	—	—	—	—	—	—	—	—	—	—	—	—	—	—	—	—	—	2	—	2
—	—	—	—	—	—	—	—	1	—	1	—	—	—	—	—	—	—	—	—	—	—	—	—	—	—	—	—	—
—	—	—	—	—	—	—	—	—	—	—	—	—	—	—	—	—	—	—	—	—	—	—	—	—	—	—	—	—
—	—	—	—	—	—	—	—	—	—	—	—	—	—	—	—	—	—	—	—	—	—	—	—	—	—	—	—	—
—	—	—	—	—	—	—	—	—	—	—	—	—	—	—	—	—	—	—	—	—	—	—	—	—	—	—	—	—
—	—	—	—	—	—	—	—	—	—	—	—	—	—	—	—	—	—	—	—	—	—	—	—	—	—	—	1	1
—	—	—	—	—	—	—	—	—	—	—	—	—	—	—	—	—	—	—	—	—	—	—	—	—	—	—	—	—
—	—	—	—	—	—	—	—	—	—	—	—	—	—	—	—	—	—	—	—	—	—	—	—	—	—	—	—	—
—	—	—	—	—	—	—	—	—	—	—	—	—	—	—	—	—	—	—	—	—	—	—	—	—	—	—	—	—
—	—	—	—	—	—	—	—	—	—	—	—	—	—	—	—	—	—	—	—	—	—	—	—	—	—	—	1	1
—	—	—	—	—	—	—	—	—	1	—	—	—	—	—	—	—	—	—	—	—	—	—	—	—	—	—	1	1
—	—	—	—	—	—	—	—	—	—	—	—	—	—	—	—	—	—	—	—	—	—	—	—	—	—	1	—	1
3	1	1	1	—	1	—	—	1	—	1	2	1	1	—	—	—	—	—	—	—	—	—	—	—	1	12	12	24
—	—	—	—	—	—	—	—	—	—	—	—	2	—	—	—	—	—	—	—	—	—	—	—	—	—	2	1	3
—	—	1	—	1	—	1	—	—	—	—	—	1	—	—	1	—	—	1	—	—	—	—	—	—	—	5	1	6
—	1	—	—	—	—	—	2	1	—	—	—	1	1	1	—	—	—	—	—	—	—	—	—	—	—	5	5	10
—	—	—	—	—	—	—	—	—	—	—	—	—	—	—	—	—	—	—	—	—	—	—	—	—	—	2	2	4
—	—	—	—	—	—	—	—	—	—	—	—	1	—	—	—	—	—	—	—	—	—	—	—	—	—	6	8	14
—	—	1	—	—	—	—	—	—	—	1	—	4	—	1	—	2	—	—	—	1	—	1	—	—	—	12	—	12
—	—	—	—	—	—	—	—	—	—	—	—	—	—	—	—	—	—	—	—	1	—	—	—	—	—	1	—	1
—	—	—	—	—	—	—	—	—	—	—	—	—	—	—	—	—	—	—	—	—	—	—	—	—	—	—	—	—
—	—	—	—	—	—	—	1	2	1	2	1	4	—	7	1	1	1	3	—	2	—	1	—	—	—	19	4	23
1	—	—	1	—	—	1	1	2	3	6	3	4	3	5	4	1	1	2	2	1	1	2	—	—	—	25	19	44
—	—	—	2	—	—	1	3	1	4	3	1	2	3	2	1	5	3	4	—	—	—	—	—	—	—	19	17	36
—	—	—	2	1	1	1	1	1	1	3	1	2	1	3	1	1	1	1	1	1	—	—	—	—	—	8	8	16
—	—	—	—	—	—	1	—	1	—	3	1	2	1	3	1	3	1	1	—	—	—	—	—	—	—	14	4	18
1	—	—	—	1	—	—	—	—	—	—	1	1	—	—	1	1	—	—	—	—	—	—	—	—	—	4	2	6
—	—	—	—	—	—	—	—	—	—	—	—	—	—	—	—	1	—	—	—	—	—	—	—	—	—	1	1	2
—	—	—	—	—	—	—	—	—	—	—	—	—	—	—	—	—	1	—	—	—	1	—	—	—	—	—	2	2
—	—	—	1	—	—	—	1	—	—	—	5	—	4	—	8	1	1	—	1	—	1	—	—	1	—	21	3	24
—	—	1	—	1	1	4	—	9	—	9	1	11	—	5	1	3	—	1	—	—	—	1	—	—	—	45	4	49
—	—	—	—	—	—	—	—	—	—	—	—	—	—	—	—	—	—	—	—	—	—	—	—	—	—	—	—	—
—	—	—	2	—	6	—	2	—	4	—	4	—	2	—	—	—	2	—	—	—	—	—	—	—	—	—	22	22
—	1	—	2	—	—	—	3	—	2	—	5	—	2	—	1	—	—	—	4	—	—	—	—	—	—	—	21	21
—	—	—	—	—	—	—	—	—	—	—	—	—	—	—	1	—	1	—	1	—	1	—	—	—	—	—	4	4
—	—	—	3	—	7	—	6	—	3	—	7	—	7	—	3	—	1	—	1	—	—	—	—	—	—	—	39	39
—	—	—	—	—	—	—	—	—	—	—	—	—	—	—	—	—	—	—	—	—	—	—	—	—	—	—	—	—
1	—	—	—	—	—	—	—	—	—	—	—	—	—	3	—	3	—	3	—	2	—	1	—	—	—	13	—	13
—	—	—	—	—	—	—	—	—	—	2	—	2	—	1	—	—	—	1	—	—	—	—	—	—	—	6	—	6
—	—	—	—	—	—	2	—	—	—	4	1	2	—	3	—	2	—	3	—	—	1	—	—	—	—	17	3	20
—	—	—	1	—	—	2	1	—	—	2	—	1	1	3	1	1	1	—	—	1	1	—	1	—	—	10	8	18
—	—	—	—	—	—	—	—	—	—	—	—	—	—	—	—	—	—	—	—	—	—	—	—	—	—	—	—	—
—	—	—	—	—	—	—	—	—	—	—	—	—	—	—	—	—	—	—	—	—	—	—	—	—	—	—	—	—
—	—	—	—	—	—	—	—	—	—	—	—	—	—	—	—	—	—	—	—	—	—	—	—	—	—	—	—	—
—	—	—	—	—	—	—	—	1	—	—	—	—	1	—	—	—	—	—	1	—	1	—	—	—	—	3	2	5
—	—	—	—	—	—	—	—	—	—	—	—	—	—	—	—	—	—	—	—	—	—	—	—	—	—	—	1	1
—	1	1	—	—	1	2	2	2	1	2	2	1	—	2	—	5	—	—	1	—	—	—	—	—	—	16	8	24
10	—	7	—	10	—	10	—	1	—	2	—	2	—	1	—	—	—	1	—	—	—	—	—	—	—	—	47	47
1	—	8	—	18	—	24	—	37	—	35	—	17	—	6	—	—	—	—	—	—	—	—	1	—	1	—	149	149
—	—	—	—	—	—	1	—	—	—	1	—	—	—	—	—	—	—	—	—	—	—	—	—	—	—	—	3	3
3	11	5	9	4	10	4	5	6	4	4	5	6	9	1	9	1	2	2	1	—	1	—	1	2	—	—	94	46	140
—	—	—	—	—	—	—	—	—	—	—	—	—	—	—	—	—	—	—	—	—	—	—	—	—	—	—	—	—
—	—	1	—	—	—	—	—	3	—	—	—	—	—	—	—	—	—	—	—	—	—	—	—	—	—	—	1	1
—	1	—	—	—	—	—	—	—	—	—	—	—	—	—	—	—	—	—	—	—	—	—	—	—	—	—	4	4
—	—	1	1	1	—	1	—	3	—	—	—	2	1	2	—	—	—	—	—	—	—	—	—	—	—	12	6	18
1	—	3	—	2	3	1	—	2	2	5	1	4	2	1	1	1	1	—	—	1	—	—	—	—	—	23	12	35
1	—	1	—	—	1	—	—	—	—	—	—	—	1	—	—	—	—	—	—	—	—	—	—	—	—	3	7	10
—	1	—	1	—	1	—	—	—	—	—	—	—	—	—	—	—	—	—	—	—	—	—	—	—	—	3	2	5
—	—	—	—	—	—	—	—	—	—	—	—	—	—	—	—	—	—	—	—	—	—	—	—	—	—	—	—	—
4	1	—	5	4	5	2	3	4	9	6	5	2	4	5	8	4	1	7	1	1	1	1	1	—	—	58	48	104

ENFERMOS INTERNADOS. CLASIFICACION

Núm. de orden	(ENFERMEDADES) (Nomenclatura internacional del año 1940)	EDADES DE LOS													
		Menos de 1 mes		1 mes menos 1 año		1-4 años		5-9 años		10-14 años		15-19 años		20-24 años	
		M	F	M	F	M	F	M	F	M	F	M	F	M	F
59	Reumatismo crónico y otras enferm. reumáticas:														
	a) Artritis reumatoidea	—	—	—	—	—	—	1	1	4	3	—	—	4	1
	b) Otras formas del reumatismo articular crónico	—	—	—	—	—	—	—	—	—	—	—	—	—	—
	c) Otras formas de reumatismo crónico	—	—	—	—	—	—	—	—	—	—	—	1	—	1
60	Gota	—	—	—	—	—	—	—	—	—	—	—	—	—	—
61	Diabetes sacarina	—	—	—	—	—	1	—	—	—	—	—	—	—	—
62	Enfermedades de la glándula pituitaria (hipófisis)	—	—	9	3	2	1	—	—	—	—	—	—	—	—
63	Enfermedades de la glándula tiroides y de las glándulas paratiroides:														
	a) Bocio simple	—	—	—	—	—	—	—	—	—	—	1	5	1	—
	b) Bocio exoftálmico	—	—	—	—	—	—	—	—	—	—	—	1	—	—
	c) Mixedema y cretinismo	—	—	—	—	—	—	—	—	—	—	—	—	—	—
	d) Otras enfermedades de la glándula tiroides	—	—	—	—	—	—	—	—	—	—	—	—	—	—
	e) Enfermedades de las glándulas paratiroides	—	—	—	—	—	—	—	—	—	—	—	—	—	—
64	Enfermedades del timo, incluso hipertrofia (estado linfático)	—	—	—	—	—	—	—	—	—	—	—	—	—	—
65	Enfermedades de las glándulas o cápsulas suprarrenales (no especificadas como tuberculosas):														
	a) Enf. de Addison no espec. como tuberculosa	—	—	—	—	—	—	—	—	—	—	—	—	—	—
	b) Otras	—	—	—	—	—	—	—	—	—	—	—	—	—	—
66	Otras enfermedades generales:														
	a) Osteomalacia	—	—	—	—	—	—	—	—	—	—	—	—	—	—
	b) Otras enfermedades generales	—	—	2	—	3	1	—	1	—	—	—	—	—	—
67	Escorbuto:														
	a) Escorbuto infantil (enfermedad de Barlow)	—	—	—	—	—	—	—	—	—	—	—	—	—	—
	b) Otras formas	—	—	—	—	—	—	—	—	—	—	—	—	—	—
68	Beriberi	—	—	—	—	—	—	—	—	—	—	—	—	—	—
69	Pelagra	—	—	—	—	—	—	—	—	—	—	—	—	—	—
70	Raquitismo	—	—	—	—	—	—	—	—	—	—	—	—	—	—
71	Otras formas de avitaminosis	—	—	—	—	—	—	—	—	—	—	—	—	—	—
72	Estados hemorrágicos:														
	a) Púrpuras primitivas	—	—	—	—	—	2	1	1	—	—	—	—	—	—
	b) Hemofilia	—	—	1	—	1	—	—	—	—	—	—	—	—	—
	c) Otros estados o no especificados	—	—	—	—	—	—	—	—	—	—	—	—	—	—
73	Anemia (excepto anemia esplénica):														
	a) Anemia perniciosa	—	—	—	—	—	—	—	—	—	—	—	—	—	—
	b) Otras anemias hipercrómicas	—	—	—	—	—	—	—	—	—	—	—	—	—	—
	c) Anemias hipercrómicas	—	—	—	—	—	—	—	—	—	—	—	—	—	1
	d) Otras anemias y anemias no especificadas	—	—	—	1	—	—	—	—	1	—	2	—	—	1
74	Leucemia y aleucemias:														
	a) Leucemia	—	—	—	—	—	—	1	—	—	—	2	—	1	—
	b) Aleucemia	—	—	—	—	—	—	—	—	—	—	—	—	—	—
75	Enfermedades del bazo:														
	a) Anemia esplénica	—	—	—	—	—	—	—	—	—	—	—	—	—	—
	b) Enfermedad de Banti	—	—	—	—	—	—	—	—	—	—	—	—	—	—
	c) Otras enfermedades del bazo	—	—	—	—	—	—	—	—	1	—	—	—	—	—
76	Otras enfermedades de la sangre y de los órganos hematopoyéticos:														
	a) Agranulocitosis	—	—	—	—	—	—	—	—	—	—	—	—	—	—
	b) Eritrocitosis	—	—	—	—	—	—	—	—	—	—	—	—	—	—
	c) Hemoglobinemia	—	—	—	—	—	—	—	—	—	—	—	—	—	—
	d) Otras enfermedades	—	—	—	—	—	—	—	—	—	—	—	—	—	—
77	Alcoholismo (etilismo) crónico o agudo:														
	a) Alcoholismo agudo	—	—	—	—	—	—	—	—	—	—	—	—	—	—
	b) Alcoholismo crónico	—	—	—	—	—	—	—	—	—	—	—	—	—	—
	c) Alcoholismo no especificado	—	—	—	—	—	—	—	—	—	—	—	—	—	—
78	Saturnismo:														
	a) Especificado como profesional	—	—	—	—	—	—	—	—	—	—	—	—	—	—
	b) No especificado como profesional	—	—	—	—	—	—	—	—	—	—	—	—	—	—
79	Envenenamiento crónico por otras substancias minerales y orgánicas:														
	a) Envenenamiento profesional	—	—	—	—	—	—	—	—	—	—	—	—	—	—
	b) Envenenamiento por drogas narcótic. y soporif.	—	—	—	—	—	—	—	—	—	—	—	—	—	—
	c) Otros envenenamientos no profesionales	—	—	—	—	—	—	—	—	—	—	—	—	—	—
	d) Envenenamientos no especificados	—	—	—	—	—	—	—	—	—	—	—	1	—	—
80	Encefalitis (no epidémica):														
	a) Absceso intracraneal	—	—	—	—	—	—	—	—	—	—	—	—	—	—
	b) Otras formas	—	—	—	—	1	1	—	—	1	—	—	—	—	2
81	Meningitis (no meningocócica):														
	a) Meningitis simple	—	—	4	—	1	4	2	—	2	—	2	—	—	1
	b) Meningitis cerebroespinal aguda (no mening.)	—	—	2	—	—	—	—	—	—	—	1	—	1	1
82	Enfermedades de la médula espinal, distintas de la ataxia locomotriz y de la esclerosis en placas	—	—	—	—	—	—	—	—	—	—	1	2	—	1
83	Lesiones intracraneales de origen vascular:														
	a) Hemorragia cerebral (no debida a lesión sufrida al nacer)	—	—	—	—	—	—	—	—	—	—	—	—	—	—
	b) Embolia y trombosis cerebrales	—	—	—	—	—	—	—	—	—	—	—	—	—	—
	c) Reblandecimiento del cerebro	—	—	—	—	—	—	—	—	—	—	—	—	—	—
	d) Hemiplejía y otras parálisis de origen descon.	—	—	—	—	—	—	—	—	—	—	2	1	—	—
	e) Otros derrames intracraneales	—	—	—	—	—	—	—	—	—	—	—	—	—	—
84	Trastornos y deficiencias mentales (no comprendida la parálisis general del demente):														
	a) Deficiencia mental	—	—	—	—	—	—	—	—	—	—	—	—	1	—
	b) Esquizofrenia (demencia precoz)	—	—	—	—	—	—	—	—	—	—	—	—	—	3
	c) Psicosis maníacodepresiva	—	—	—	—	—	—	—	—	—	—	—	—	1	1
	d) Otras	—	—	—	1	—	—	1	—	—	—	4	1	1	3
85	Epilepsia	—	—	—	—	1	2	2	—	1	1	5	1	7	—
86	Convulsiones en niños menores de 5 años	—	—	3	—	7	2	1	—	—	—	—	—	—	—
87	Otras enfermedades del sistema nervioso:														
	a) Corea	—	—	—	—	—	—	—	—	1	6	—	—	—	—
	b) Neuritis (no reumática)	—	—	—	—	—	—	—	—	—	—	1	—	3	—
	c) Parálisis agitante (enfermedad de Parkinson)	—	—	—	—	—	—	—	—	—	—	—	—	—	—
	d) Esclerosis en placas	—	—	—	—	—	—	—	—	—	—	1	2	—	—
	e) Otras	—	—	—	—	—	3	—	3	2	—	3	2	1	1
88	Enfermedades de los órganos de la visión (el tracoma inclusive)	—	—	1	—	—	—	—	1	1	—	3	3	3	1
89	Enfermedades del oído y del seno mastoideo:														
	a) Otitis y otras enfermedades del oído, sin mención de afección del seno mastoideo (antro de Highmore)	—	—	—	1	—	—	1	1	—	—	2	—	2	—

SEGUN CAUSA, GRUPOS DE EDADES Y SEXO

ENFERMOS INTERNADOS

25-29 años		30-34 años		35-39 años		40-44 años		45-49 años		50-54 años		55-59 años		60-64 años		65-69 años		70-74 años		75-79 años		80 y más		Sin espec.		TOTALES		
M	F	M	F	M	F	M	F	M	F	M	F	M	F	M	F	M	F	M	F	M	F	M	F	M	F	M	F	G
4	2	—	2	2	2	3	7	8	1	1	6	1	3	2	—	1	1	—	—	1	—	—	—	1	—	33	29	62
—	—	—	—	—	—	—	—	—	—	—	1	—	—	—	—	—	—	—	—	—	—	—	—	—	—	—	1	1
—	—	—	—	—	—	—	—	2	—	1	1	2	—	2	—	2	—	2	—	—	1	—	1	—	—	11	5	16
—	—	—	—	—	—	—	—	1	—	—	—	—	—	—	—	—	—	—	—	—	—	—	—	—	—	1	—	1
2	3	2	1	3	1	1	4	4	3	7	6	6	13	12	6	11	12	3	8	3	6	—	1	—	1	54	66	120
—	1	—	—	—	—	—	—	—	—	—	—	—	—	—	—	—	—	—	—	—	—	—	—	—	—	11	5	16
—	5	4	10	—	3	2	7	1	6	4	3	—	1	—	1	—	—	—	—	—	—	—	1	—	—	10	42	52
—	1	—	1	—	—	1	2	2	1	1	—	—	1	—	—	—	—	—	—	—	—	—	—	—	—	4	7	11
—	—	1	—	—	—	—	—	—	2	—	1	—	—	—	1	—	—	—	—	—	—	—	—	—	—	1	4	5
—	—	—	—	—	—	—	—	—	—	—	—	—	—	—	—	—	—	—	—	—	—	—	—	—	—	—	—	—
—	—	—	—	—	—	—	—	—	—	—	—	—	—	—	—	—	—	—	—	—	—	—	—	—	—	—	—	—
—	—	—	—	—	—	—	—	—	—	—	—	—	—	—	—	—	—	—	—	—	—	—	—	—	—	—	—	—
—	—	—	—	—	—	—	—	—	—	—	—	—	—	—	—	—	—	—	—	—	—	—	—	—	—	—	—	—
—	—	—	—	—	—	—	—	—	—	—	—	—	—	—	—	—	—	—	—	—	—	—	—	—	—	—	—	—
—	—	—	—	—	—	—	—	—	—	—	—	—	—	—	—	—	—	—	—	—	—	—	—	—	—	—	—	—
—	—	—	—	—	—	—	—	—	—	—	—	—	—	—	—	—	—	—	—	—	—	—	—	—	—	—	—	—
—	—	—	—	—	—	—	—	—	—	—	—	—	—	—	—	—	—	—	—	—	—	—	—	—	—	—	—	—
—	—	—	—	—	1	—	—	—	1	—	—	—	—	—	—	—	—	—	—	—	—	—	—	—	—	5	4	9
—	—	—	—	—	—	—	—	—	—	—	—	—	—	—	—	—	—	—	—	—	—	—	—	—	—	—	—	—
—	—	—	—	1	—	—	—	—	—	—	—	—	—	—	—	—	—	—	—	—	—	—	—	—	—	1	—	1
—	—	—	—	—	—	—	—	—	—	—	—	—	—	—	—	—	—	—	—	—	—	—	—	—	—	—	—	—
—	—	—	—	—	—	—	—	—	—	—	—	—	—	—	—	—	—	—	—	—	—	—	—	—	—	—	—	—
—	—	—	—	—	—	—	—	—	—	—	—	—	—	—	—	—	—	—	—	—	—	—	—	—	—	—	—	—
—	—	—	—	—	—	—	—	—	—	—	1	—	—	—	—	—	—	—	—	—	—	—	—	—	—	—	1	1
—	—	—	1	—	1	—	—	—	—	—	—	—	—	—	—	—	—	—	—	—	—	—	—	—	—	1	5	6
—	—	—	—	—	—	—	—	—	—	—	—	—	—	—	—	—	—	—	—	—	—	—	—	—	—	2	—	2
—	—	—	—	—	—	—	—	—	—	—	—	—	—	—	—	—	—	—	—	—	—	—	—	—	—	—	—	—
—	—	—	—	—	—	—	3	—	1	—	1	1	—	—	—	—	1	—	—	1	—	—	—	—	—	2	6	8
—	—	—	—	—	—	—	—	—	—	—	—	—	—	—	—	—	—	—	—	—	—	—	—	—	—	—	—	—
—	—	—	—	—	—	—	—	—	—	—	—	—	—	—	—	—	—	—	—	—	—	—	—	—	—	—	1	1
—	2	1	2	—	—	2	2	—	2	3	—	2	1	2	1	—	2	—	2	1	—	—	—	—	—	14	16	30
—	—	—	—	1	2	—	—	—	1	—	—	—	—	—	—	—	—	—	—	1	—	—	—	—	—	6	3	9
—	—	—	—	—	—	—	—	—	—	—	—	—	—	—	—	—	—	—	—	—	—	—	—	—	—	—	—	—
—	—	—	—	—	—	—	—	—	—	—	—	—	—	—	—	—	—	—	—	—	—	—	—	—	—	—	—	—
—	—	—	—	—	—	—	—	—	—	—	—	—	—	—	—	—	—	—	—	—	—	—	—	—	—	—	—	—
—	—	—	—	—	1	—	—	—	—	—	—	—	—	—	—	—	—	—	—	—	—	—	—	—	—	—	2	2
—	—	—	—	—	—	—	—	—	—	—	—	—	—	—	1	—	—	—	—	—	—	—	—	—	—	—	1	1
—	—	—	—	—	—	—	—	—	—	—	—	—	—	—	—	—	—	—	—	—	—	—	—	—	—	—	—	—
—	—	—	—	—	—	—	—	—	—	—	—	—	—	—	—	—	—	—	—	—	—	—	—	—	—	—	—	—
—	—	1	—	—	—	3	—	—	—	—	—	—	—	—	—	—	1	—	—	—	—	—	—	—	—	4	1	5
—	—	—	—	4	—	1	—	5	—	—	—	—	—	1	—	—	—	—	—	—	—	—	—	—	—	11	—	11
—	—	—	—	—	—	2	—	1	—	—	—	—	—	—	—	—	—	—	—	—	—	—	—	—	—	3	—	3
—	—	—	—	—	—	—	—	—	—	—	—	—	—	—	—	—	—	—	—	—	—	—	—	—	—	—	—	—
—	—	—	—	—	—	—	—	—	—	—	—	—	—	—	—	—	—	—	—	—	—	—	—	—	—	—	—	—
—	—	—	—	—	—	—	—	—	—	—	—	—	—	—	—	—	—	—	—	—	—	—	—	—	—	—	—	—
—	—	1	—	—	—	—	—	—	—	—	—	—	—	—	—	—	—	—	—	—	—	—	—	—	—	1	—	1
—	—	—	—	—	—	—	—	—	—	—	—	—	—	—	—	—	—	—	—	—	—	—	—	—	—	—	1	1
—	—	—	—	1	1	—	1	—	1	1	—	—	—	—	—	—	—	—	—	—	—	—	—	—	—	4	6	10
—	3	—	—	2	—	2	1	—	—	—	—	1	—	—	—	—	—	—	—	—	—	—	—	—	—	16	9	25
—	—	—	1	—	—	—	—	—	—	—	—	—	—	—	1	—	—	—	—	—	—	—	—	—	—	4	3	7
2	1	—	—	—	1	2	1	1	—	—	—	—	1	—	—	—	—	—	—	—	—	—	—	—	—	6	7	13
1	—	—	—	1	—	1	—	2	1	—	—	2	—	3	1	—	—	4	—	2	—	—	2	—	—	16	4	20
—	—	—	1	—	—	—	—	—	—	—	1	—	—	—	—	—	—	—	—	—	—	—	—	—	—	—	2	2
3	1	1	—	1	2	2	—	5	—	4	—	2	—	2	—	1	1	1	—	2	—	—	1	—	—	3	1	4
—	—	—	—	—	—	—	—	1	—	—	—	1	—	—	—	—	—	5	—	—	—	—	—	1	—	29	5	34
																				1	—	—	—			3	—	3
—	1	—	—	—	—	—	1	—	2	—	—	—	—	—	—	—	—	—	—	—	—	—	—	—	—	1	4	5
4	2	—	2	—	—	1	—	1	2	—	—	—	—	—	—	—	—	—	—	—	—	—	—	1	—	7	9	16
—	—	—	—	—	1	—	2	1	1	1	—	—	1	1	—	—	1	—	—	—	—	—	—	—	—	4	7	11
2	3	2	6	3	6	2	4	2	1	1	2	1	2	2	1	2	2	1	—	—	—	—	—	—	—	24	32	56
2	1	1	—	3	1	1	—	1	—	3	—	—	—	—	—	—	—	—	—	—	—	—	—	—	—	27	6	33
—	—	—	—	—	—	—	—	—	—	—	—	—	—	—	—	—	—	—	—	—	—	—	—	—	—	11	2	13
—	—	—	—	—	—	—	—	—	—	—	—	—	—	—	—	—	—	—	—	—	—	—	—	—	—	1	6	7
1	1	3	1	2	3	3	1	4	5	3	1	3	—	3	1	—	1	2	—	—	—	—	—	—	—	28	14	42
—	—	—	—	—	—	—	—	—	—	—	—	1	—	—	—	—	—	1	—	—	—	—	—	—	—	2	—	2
—	—	—	1	—	—	—	—	—	—	1	—	—	—	—	—	—	—	—	—	—	—	—	—	—	—	2	3	5
4	3	1	1	4	4	4	2	6	2	3	1	1	1	1	2	2	1	2	—	—	—	—	—	—	—	34	26	60
1	1	5	2	2	1	2	2	8	2	3	5	5	9	8	3	11	4	6	6	2	4	2	4	—	—	63	48	111
—	—	1	1	1	—	1	1	1	—	—	—	—	—	1	—	—	—	—	—	—	—	—	—	—	—	10	4	14

ENFERMOS INTERNADOS. CLASIFICACIO

Núm. de orden	(ENFERMEDADES) (Nomenclatura internacional del año 1940)	EDADES DE LO													
		Menos de 1 mes		1 mes menos 1 año		1-4 años		5-9 años		10-14 años		15-19 años		20-2 año	
		M	F	M	F	M	F	M	F	M	F	M	F	M	F
	b) Enfermedades del seno mastoideo	—	—	—	—	—	—	—	—	—	—	1	1	—	
90	Pericarditis (inclus. pericarditis reumática crónica)	—	—	—	—	—	—	—	—	—	—	—	—	—	
	a) Pericárditis crónica espec. como reumática	—	—	—	—	—	—	—	—	—	—	—	—	—	
	b) Otras	—	—	—	—	—	—	—	—	—	—	—	—	—	
91	Endocarditis aguda (excluy. la endocarditis reumática):														
	a) Endocarditis bacteriana aguda	—	—	—	—	—	—	—	—	—	—	—	—	—	
	b) Endocarditis bacteriana subaguda	—	—	—	—	—	—	—	—	—	—	1	—	—	
	c) Otras formas de endocarditis aguda o subaguda (excepto endocarditis arterioesclerótica)	—	—	—	—	—	—	—	—	—	—	—	—	—	
92	Afecciones crónicas de las válvulas cardíacas y el endocardio:														
	a) Afección valvular aórtica sin lesión mitral	—	—	—	—	—	—	—	—	—	—	—	—	—	
	b) Otra enfermedad valvular especificada (inclusive secuelas de la fiebre reumática)	—	—	—	—	—	—	—	—	—	—	—	1	—	
	c) Lesiones valvulares o endocarditis no especif.	—	—	—	—	—	—	—	—	—	—	1	—	—	
93	Enferm. del miocardio, incl. aneurisma del corazón:														
	a) Miocarditis aguda	—	—	—	—	—	—	—	—	—	—	—	—	—	
	b) Miocarditis aguda especif. como reumática	—	—	—	—	—	—	—	—	—	—	—	—	—	
	c) Degeneración, infartación y esclerosis miocardíticas y otras miocarditis crónicas, no especificadas como reumáticas	—	—	—	—	—	—	—	—	—	—	—	—	—	
	d) Miocarditis no especif. como aguda o crónica	—	—	—	—	—	—	—	—	—	—	—	1	—	
94	Enfermedades de las arterias coronarias y angina de pecho:														
	a) Enfermedades de las arterias coronarias	—	—	—	—	—	—	—	—	—	—	—	—	—	
	b) Angina de pecho sin mención de enf. coronaria	—	—	—	—	—	—	—	—	—	—	—	—	—	
95	Otras enfermedades del corazón:														
	a) Enfermedad funcional del corazón, sin mención de lesión orgánica	—	—	—	—	—	—	—	—	—	—	—	—	1	
	b) Enfermedades del corazón especificadas como reumáticas, pero aparte de eso no definidas	—	—	—	—	—	—	—	—	—	—	—	—	—	
	c) Otras enfermedades y enfermedades no especificadas del corazón	—	—	—	—	—	—	—	1	—	—	—	—	—	1
96	Aneurisma, excepto del corazón y de la aorta	—	—	—	—	—	—	—	—	—	—	—	—	—	
97	Arterioesclerosis, excepto enfermed. de las arterias coronarias, esclerosis renal y hemorragia cerebral	—	—	—	—	—	—	—	—	—	—	1	—	—	
98	Gangrena	—	—	—	—	—	—	—	—	—	—	—	—	—	
99	Otras enfermedades de las arterias	—	—	—	—	—	—	—	—	—	—	—	1	1	—
100	Enfermedades de las venas (várices, hemorroides, flebitis, etc.):														
	a) Várices	—	—	—	—	—	—	—	—	3	—	13	—	16	1
	b) Otras enfermedades de las venas	—	—	—	—	—	—	—	—	—	—	1	—	1	—
101	Enfermedades del apar. linfático, linfangitis, etc.	—	—	1	—	—	—	1	—	1	2	2	—	2	4
102	Hipertensión sanguínea idiopática	—	—	—	—	—	—	—	—	—	—	—	—	1	1
103	Otras enfermedades del aparato circulatorio (excepto hipotensión)	—	—	—	—	—	—	—	—	—	—	1	1	—	—
104	Enfermedades de las fosas nasales y de sus anexos:														
	a) Enfermedades de las fosas nasales	—	—	1	—	3	1	—	3	—	—	—	—	1	
	b) Otras, incluso sinusitis	—	—	—	—	1	2	—	—	—	1	6	4	5	6
105	Enfermedades de la laringe	—	—	2	—	5	1	1	1	1	1	—	—	—	
106	Bronquitis:														
	a) Aguda	—	—	—	—	—	—	—	1	—	1	—	1	1	—
	b) Crónica	—	—	—	—	—	—	—	—	—	—	—	—	—	—
	c) No especificada como aguda o crónica	—	—	1	2	1	2	1	—	—	—	3	1	—	3
107	Bronconeumonía, comprendiendo bronquitis capilar	—	—	—	—	—	—	—	—	—	1	1	—	—	—
108	Neumonía lobular (neumocócica)	—	—	—	—	—	—	—	—	—	—	—	—	—	—
109	Neumonía (no especificada), comprendiendo congestión aguda del pulmón	—	—	—	—	—	—	—	1	—	—	2	—	—	1
110	Pleuresía (no especificada como tuberculosa):														
	a) Empiema	—	—	—	—	—	—	—	—	—	—	—	—	—	—
	b) Otras formas, o formas no espec. de pleuresía	—	—	—	—	—	—	—	1	1	—	1	3	4	—
111	Congestión (crónica o no especificada), edema, embolia, infarto hemorrágico y trombosis del pulmón														
	a) Infarto hemorrágico del pulmón (comprendiendo embolia pulmonar)	—	—	—	—	—	—	—	—	—	—	—	—	—	—
	b) Edema agudo del pulmón	—	—	—	—	—	—	—	—	—	—	—	—	—	—
	c) Congestión crónica o no especif. del pulmón	—	—	—	1	2	1	3	1	—	—	3	—	1	—
112	Asma	—	—	—	—	4	2	—	—	1	1	1	2	1	6
113	Enfisema pulmonar	—	—	—	—	—	—	—	—	—	—	—	—	—	—
114	Otras enfermedades del aparato respiratorio (excepto tuberculosis):														
	a) Silicosis	—	—	—	—	—	—	—	—	—	—	—	—	—	—
	b) Otras enferm. profes. del aparato respiratorio	—	—	—	—	—	—	—	—	—	—	—	—	—	—
	c) Gangrena del pulmón	—	—	—	—	—	—	—	—	—	—	—	—	—	—
	d) Absceso del pulmón	—	—	—	—	—	1	—	—	—	—	—	—	—	—
	e) Otras enfermedades del aparato respiratorio, no especificadas como profesionales	—	1	24	6	6	2	—	3	1	—	—	—	—	—
115	Enfermedades de la cavidad bucal y de sus anexos, y de la faringe y amígdalas (comprendiendo vegetaciones adenoideas):														
	a) Enfermedades de los dientes y de las encías	—	—	—	—	1	1	1	1	—	1	1	3	—	3
	b) Angina estreptocócica	—	—	—	—	—	—	—	—	—	—	—	—	—	—
	c) Otras enferm. de la faringe y de las amígdalas	—	—	—	—	4	6	5	9	8	15	3	10	9	5
	d) Enfermedades de distinta localización, o de localización no especificada	—	—	—	—	—	—	—	—	—	—	—	—	—	—
116	Enfermedades del esófago	—	—	—	—	—	—	—	—	—	—	—	1	—	—
117	Ulcera del estómago o del duodeno:														
	a) Estómago	—	—	—	—	—	—	—	—	—	—	—	—	3	—
	b) Duodeno	—	—	—	—	—	1	—	—	—	—	—	—	—	1
118	Otras enfermedades del estómago (excepto cáncer y otros tumores malignos)	—	—	—	—	2	1	2	2	2	1	2	1	3	3
119	Diarrea y enteritis (menores de 2 años)	1	1	47	23	15	6	—	—	—	—	—	—	—	—

SEGUN CAUSA, GRUPOS DE EDADES Y SEXO

ENFERMOS INTERNADOS

25-29 años		30-34 años		35-39 años		40-44 años		45-49 años		50-54 años		55-59 años		60-64 años		65-69 años		70-74 años		75-79 años		80 y más		Sin espec.		TOTALES		
M	F	M	F	M	F	M	F	M	F	M	F	M	F	M	F	M	F	M	F	M	F	M	F	M	F	M	F	G
—	—	—	—	1	1	—	—	—	1	—	—	—	—	—	—	—	—	—	—	—	—	—	—	—	—	2	4	6
—	—	—	—	—	—	—	—	—	—	—	—	—	—	—	—	—	—	—	—	—	—	—	—	—	—	—	—	—
—	—	—	—	—	—	—	—	—	—	—	1	—	—	—	—	—	—	—	—	—	—	—	—	—	—	—	1	1
—	—	—	—	—	—	—	—	—	—	—	—	—	—	—	—	—	—	—	—	—	—	—	—	—	—	—	—	—
—	—	—	—	—	—	—	—	—	—	—	—	—	—	—	—	—	—	—	—	—	—	—	—	—	—	1	—	1
1	—	—	—	—	—	—	—	—	—	—	—	—	—	—	—	—	—	—	—	—	—	—	—	—	—	1	1	2
—	—	—	—	—	—	2	—	2	1	—	—	—	—	1	—	—	—	—	—	—	—	—	1	—	—	5	2	7
—	—	—	—	—	—	—	—	—	1	—	—	—	—	1	—	—	—	—	—	—	—	—	—	—	—	1	3	4
—	—	—	—	—	1	—	—	—	—	1	—	—	1	—	—	—	—	—	1	—	—	—	—	—	—	2	3	5
—	—	—	—	—	—	—	—	—	—	—	—	—	—	—	—	—	—	—	—	—	—	—	—	—	—	—	—	—
—	—	—	—	—	—	—	—	—	—	—	—	—	—	—	—	—	—	—	—	—	—	—	—	—	—	—	—	—
—	—	—	—	—	—	1	1	2	—	1	—	2	1	6	1	3	2	—	2	1	—	—	—	—	—	16	7	23
—	—	2	—	—	2	—	—	1	—	—	—	1	—	2	—	1	1	—	—	—	—	—	—	—	—	7	4	11
—	—	—	—	1	—	—	—	—	—	—	—	—	1	1	—	—	1	—	—	—	—	—	—	—	—	2	2	4
—	—	—	—	—	—	—	—	—	—	1	—	2	1	1	—	—	—	1	—	—	—	—	—	—	—	5	1	6
—	—	1	—	—	—	1	—	2	1	2	1	2	—	1	2	—	—	—	1	1	—	—	1	—	—	11	6	17
—	1	—	1	—	—	—	1	—	1	—	—	—	—	—	—	—	—	—	—	1	—	—	—	—	—	1	4	5
1	1	—	—	2	—	—	2	1	14	2	6	3	17	3	16	8	9	9	7	2	5	3	4	—	—	—	81	35	116
—	—	—	—	—	—	—	—	—	—	—	—	—	—	—	—	—	—	—	—	—	—	—	—	—	—	—	—	—
—	—	—	—	—	1	1	—	—	2	1	1	5	7	—	5	5	3	1	3	3	9	3	3	1	—	—	35	20	55
—	—	—	—	—	—	—	—	—	—	—	—	—	—	—	—	—	1	—	1	1	—	—	1	—	—	—	3	1	4
—	—	1	—	—	—	2	—	2	—	1	—	1	—	3	—	2	—	1	—	—	—	—	—	—	—	—	14	1	15
1	10	10	11	10	21	7	19	16	13	8	14	3	14	5	7	10	4	—	2	—	—	—	1	1	—	1	147	72	219
—	—	1	—	1	—	—	3	2	1	—	—	—	—	1	1	—	1	—	—	—	—	—	—	—	—	—	8	5	13
4	2	—	2	1	—	—	—	1	1	—	1	—	—	2	—	—	1	—	—	—	—	—	—	—	—	—	—	—	—
1	—	—	1	3	2	3	8	3	2	2	12	9	9	5	7	7	10	7	5	3	1	—	—	—	—	—	13	12	25
—	1	—	—	—	—	1	—	1	—	1	—	—	1	1	1	—	—	—	—	—	—	—	—	—	—	—	58	43	101
—	—	—	—	—	—	—	—	—	—	—	—	—	—	—	—	—	—	—	—	—	—	—	—	—	—	—	4	5	9
6	3	5	10	3	4	2	3	—	2	1	—	2	1	2	3	2	—	—	—	—	—	—	—	—	—	—	5	4	9
—	—	—	—	—	—	—	—	—	—	—	—	—	—	—	—	—	—	—	—	—	—	—	—	—	—	—	38	30	68
—	—	1	—	1	—	—	—	—	—	1	—	—	—	—	—	—	—	—	—	—	—	—	—	—	—	9	3	12
—	—	—	—	—	—	1	—	1	—	—	—	—	—	—	—	—	—	—	—	—	—	—	—	—	—	—	1	6	7
3	1	3	4	2	—	2	2	1	—	1	2	6	2	3	1	2	1	1	—	1	—	2	1	—	—	—	18	7	25
—	—	—	—	—	1	—	—	2	—	3	—	1	2	—	1	—	—	1	—	2	1	1	—	—	—	—	21	19	40
—	—	—	—	—	—	—	—	—	—	2	—	1	—	—	—	—	—	—	—	1	—	1	—	—	—	—	9	1	10
—	—	—	—	—	—	—	—	—	—	—	—	—	—	—	—	—	—	—	—	—	—	—	—	—	—	—	—	—	—
1	2	—	2	—	—	—	1	—	—	—	—	—	—	—	—	1	—	—	—	—	—	—	—	—	—	—	7	3	10
—	—	—	—	1	—	—	—	1	—	—	—	—	—	—	—	—	—	—	—	—	—	—	—	—	—	—	—	—	—
—	2	3	2	—	2	—	3	1	2	—	2	1	1	—	—	—	—	—	—	—	—	—	—	—	—	—	2	2
—	—	—	—	—	—	—	—	—	—	—	—	—	—	—	—	—	—	—	—	—	—	1	—	—	—	21	9	30
—	—	—	—	1	—	2	—	1	—	—	—	—	—	—	—	—	—	—	—	—	—	—	—	—	—	—	—	—	—
—	—	—	—	—	—	—	—	—	—	—	—	—	—	—	—	—	—	—	—	—	—	—	—	—	—	4	—	4
—	1	—	—	1	—	—	2	4	2	1	2	—	1	4	—	2	—	—	—	—	—	—	—	—	—	—	—	—
6	1	1	5	4	6	4	—	4	3	1	1	5	5	3	4	2	1	2	—	1	1	—	—	—	—	23	11	34
—	—	1	—	—	—	—	—	—	—	—	—	—	—	—	—	—	—	—	—	—	—	1	—	—	—	33	39	72
—	—	—	—	—	—	—	—	—	—	—	—	—	—	—	—	—	—	—	—	—	—	—	—	—	—	—	1	1
—	—	—	—	—	—	—	—	—	—	—	—	—	—	—	—	—	—	—	—	—	—	—	—	—	—	—	—	—
—	—	—	—	—	—	—	—	—	—	—	—	—	—	—	—	—	—	—	—	—	—	—	—	—	—	—	—	—
—	—	—	—	—	—	—	—	—	—	—	—	—	—	—	—	—	—	—	—	—	—	—	—	—	—	—	—	—
—	—	1	—	—	—	—	—	1	—	2	—	—	—	1	—	—	—	—	—	—	—	—	—	—	—	5	1	6
—	1	—	3	—	1	—	2	—	—	—	1	—	1	—	1	1	—	—	—	—	—	—	—	—	—	—	41	13	54
3	1	2	1	1	1	1	3	—	—	—	2	1	1	—	—	—	—	—	1	1	—	—	—	—	—	—	13	15	28
5	3	2	4	5	1	2	4	3	4	2	1	3	—	2	1	1	1	—	—	—	1	—	—	—	—	—	49	65	114
—	—	1	—	—	—	—	—	—	—	—	—	—	—	—	—	—	—	—	—	—	—	—	—	—	—	—	—	1	1
—	—	—	—	—	—	—	—	1	—	—	—	1	—	—	1	—	—	—	—	—	—	—	—	—	—	—	1	3	4
1	10	1	6	—	11	1	11	—	12	1	16	—	10	3	7	2	5	—	2	1	—	—	1	—	2	—	96	9	105
1	7	2	7	—	8	1	3	2	6	1	2	—	6	—	4	1	1	1	—	—	1	—	—	—	—	—	46	9	55
3	6	3	5	3	7	3	4	1	6	2	7	2	6	3	4	1	1	1	2	1	—	1	—	—	—	—	59	29	88
—	—	—	—	—	—	—	—	—	—	—	—	—	—	—	—	—	—	—	—	—	—	—	—	—	—	—	63	30	93

ENFERMOS INTERNADOS. CLASIFICACIO

Núm. de orden	(ENFERMEDADES) (Nomenclatura internacional del año 1940)	EDADES DE LOS													
		Menos de 1 mes		1 mes a 1 año		1-4 años		5-9 años		10-14 años		15-19 años		20 y más años	
		M	F	M	F	M	F	M	F	M	F	M	F	M	F
130	Diarrea, enteritis y ulceración intestinal (para los 2 años y más):														
	a) Diarrea y enteritis					2	1	1		2	1	1		2	
	b) Ulceración de los intestinos (excep. duodeno)					2	1	18	21	42	31	22	20	22	11
131	Apendicitis														
132	Hernia, obstrucción intestinal:														
	a) Hernia			2	1	11	2	15	4	11	2	14	2	10	
	b) Obstrucción intestinal	1			1							1			
133	Otras enfermedades de los intestinos (comprendida colitis intestinal):														
	a) Diverticulitis														
	b) Otras enfermedades de los intestinos			2		1		2	1	2		2	2	5	
134	Cirrosis del hígado:														
	a) Con mención de alcoholismo														
	b) Sin mención de alcoholismo														
135	Otras enfermedades del hígado:														
	a) Atrofia amarilla aguda (no asociada con el embarazo o el puerperio)					1									
	b) Otras enfermedades del hígado									1		1	2	2	
136	Cálculos biliares														
137	Otras enferm. de la vesícula y de las vías biliares:														
	a) Colecistitis sin anteced. de cálculos biliares												1		
	b) Otras						1					1	1	1	
138	Enfermedades del páncreas (aparte de diabetes)														
139	Peritonitis sin indicación de la causa					1		1							
140	Nefritis aguda			2	2	3	2	2	2	2	3	2	1		
141	Nefritis crónica:														
	a) Secundaria a nefritis aguda														
	b) Riñón arterioesclerótico														
	c) Nefritis crónica sin otra indicación														
142	Nefritis no especificada como aguda o crónica									1				1	
143	Otras enferm. de los cálices, de la pelvis renal y de los uréteres (no relacionadas con el embarazo):														
	a) Pielitis, pielonefritis y pieloestitis						1							1	
	b) Otras					1									
144	Cálculos de las vías urinarias:														
	a) Cálculos de los cálices y de los uréteres													1	
	b) Cálculos de la vejiga														
	c) Cálculos de localización no especificada												1	1	
145	Enfermedades de la vejiga (excepto tumores):														
	a) Cistitis														
	b) Otras enfermedades de la vejiga					1									
146	Enfermedades de la uretra, absceso urinoso, etc.:														
	a) Estenosis de la uretra														
	b) Otras														
147	Enfermedades de la próstata:														
	a) Hipertrofia de la próstata													1	
	b) Otras														
148	Enfermedades de los órganos genitales del varón (no especificadas como venéreas)					11		4		7		10		4	
149	Enfermedades de los órganos genitales de la mujer (no especificadas como venéreas, ni relacionadas con el embarazo ni el puerperio):														
	a) Enfermedades de los ovarios, las trompas de Falopio y el parametrio										1				
	b) Enfermedades del útero												1		1
	c) Enfermedades de la mama				1										
	d) Otras enferm. de los órg. genitales de la mujer												1		
140	Infección consecutiva al aborto												1		
141	Aborto sin mención de estados sépticos												1		2
142	Gestación ectópica:														
	a) Con mención de infección														
	b) Con mención de hemorragia pero no de infec.												1		
	c) Otros casos														
143	Hemorragia del embarazo:														
	a) Hemorragia debida a placenta previa														
	b) Hemorragia debida a desprendimiento prematuro de la placenta y otras hemorragias fortuitas durante el embarazo (excepto con aborto)											1			
	c) Otras hemorragias y hemorragias no especificadas del embarazo														
144	Toxemias del embarazo:														
	a) Eclampsia del embarazo												1		
	b) Albuminuria y nefritis del embarazo														
	c) Atrofia amarilla aguda del hígado asociada con embarazo														
	d) Otras toxemias del embarazo												1		
145	Otras enfermedades y accidentes del embarazo														
146	Hemorragia del parto y el puerperio:														
	a) Hemorragia debida a placenta previa durante el parto														
	b) Hemorragia debida a desprendimiento prematuro de la placenta durante el parto														
	c) Otras hemorragias durante el parto														
	d) Otras hemorragias después del parto														
147	Infección durante el parto y el puerperio:														
	a) Infecciones puerperales generalizadas o locales (incluso tétano puerperal) con menc. de pielitis														
	b) Idem, sin mención de pielitis														
	c) Tromboflebitis puerperal														
	d) Embolia y muerte súbita puerperales														
148	Toxemias puerperales:														
	a) Eclampsia puerperal														
	b) Albuminuria y nefritis puerperales														
	c) Atrofia amarilla ag. del hígado (puerperal)														
	d) Otras toxemias puerperales														
149	Otros accidentes del parto:														
	a) Laceración, ruptura durante el parto u otro traumatismo de los órganos pelvianos (con mención de hemorragia)												1		

SEGUN CAUSA, GRUPOS DE EDADES Y SEXO

ENFERMOS INTERNADOS

	0 a 4 años		5 a 9 años		10 a 14 años		15 a 19 años		20 a 24 años		25 a 29 años		30 a 34 años		35 a 39 años		40 a 44 años		45 a 49 años		50 a 54 años		55 a 59 años		60 a 64 años		65 a 69 años		70 a 74 años		75 a 79 años		80 y más años		Edad ignorada		TOTALES		
	M	F	M	F	M	F	M	F	M	F	M	F	M	F	M	F	M	F	M	F	M	F	M	F	M	F	M	F	M	F	M	F	M	F	M	F	G
Tuberculosis del aparato respiratorio	2	2	1	1	1	1	1	1	1	1	1	1	1	1	1	1	1	1	1	1	1	1	1	1	1	1	1	1	1	1	1	1	1	1	1	1	1	1
Tuberculosis de otros aparatos	1	1	1	1	1	1	1	1	1	1	1	1	1	1	1	1	1	1	1	1	1	1	1	1	1	1	1	1	1	1	1	1	1	1	1	1	1	1
Sífilis	1	1	1	1	1	1	1	1	1	1	1	1	1	1	1	1	1	1	1	1	1	1	1	1	1	1	1	1	1	1	1	1	1	1	1	1	1	1
Blenorragia	1	1	1	1	1	1	1	1	1	1	1	1	1	1	1	1	1	1	1	1	1	1	1	1	1	1	1	1	1	1	1	1	1	1	1	1	1	1
Cáncer	1	1	1	1	1	1	1	1	1	1	1	1	1	1	1	1	1	1	1	1	1	1	1	1	1	1	1	1	1	1	1	1	1	1	1	1	1	1
Otros tumores malignos	1	1	1	1	1	1	1	1	1	1	1	1	1	1	1	1	1	1	1	1	1	1	1	1	1	1	1	1	1	1	1	1	1	1	1	1	1	1
Tumores benignos	1	1	1	1	1	1	1	1	1	1	1	1	1	1	1	1	1	1	1	1	1	1	1	1	1	1	1	1	1	1	1	1	1	1	1	1	1	1
Diabetes	1	1	1	1	1	1	1	1	1	1	1	1	1	1	1	1	1	1	1	1	1	1	1	1	1	1	1	1	1	1	1	1	1	1	1	1	1	1
Otras enfermedades de la nutrición	1	1	1	1	1	1	1	1	1	1	1	1	1	1	1	1	1	1	1	1	1	1	1	1	1	1	1	1	1	1	1	1	1	1	1	1	1	1
Anemia	1	1	1	1	1	1	1	1	1	1	1	1	1	1	1	1	1	1	1	1	1	1	1	1	1	1	1	1	1	1	1	1	1	1	1	1	1	1
Otras enfermedades de la sangre	1	1	1	1	1	1	1	1	1	1	1	1	1	1	1	1	1	1	1	1	1	1	1	1	1	1	1	1	1	1	1	1	1	1	1	1	1	1
Meningitis	1	1	1	1	1	1	1	1	1	1	1	1	1	1	1	1	1	1	1	1	1	1	1	1	1	1	1	1	1	1	1	1	1	1	1	1	1	1
Otras enfermedades del sistema nervioso	1	1	1	1	1	1	1	1	1	1	1	1	1	1	1	1	1	1	1	1	1	1	1	1	1	1	1	1	1	1	1	1	1	1	1	1	1	1
Tracoma	1	1	1	1	1	1	1	1	1	1	1	1	1	1	1	1	1	1	1	1	1	1	1	1	1	1	1	1	1	1	1	1	1	1	1	1	1	1
Otras enfermedades de los ojos	1	1	1	1	1	1	1	1	1	1	1	1	1	1	1	1	1	1	1	1	1	1	1	1	1	1	1	1	1	1	1	1	1	1	1	1	1	1
Otitis	1	1	1	1	1	1	1	1	1	1	1	1	1	1	1	1	1	1	1	1	1	1	1	1	1	1	1	1	1	1	1	1	1	1	1	1	1	1
Otras enfermedades de los oídos	1	1	1	1	1	1	1	1	1	1	1	1	1	1	1	1	1	1	1	1	1	1	1	1	1	1	1	1	1	1	1	1	1	1	1	1	1	1
Fiebre reumática	1	1	1	1	1	1	1	1	1	1	1	1	1	1	1	1	1	1	1	1	1	1	1	1	1	1	1	1	1	1	1	1	1	1	1	1	1	1
Otras enfermedades del corazón	1	1	1	1	1	1	1	1	1	1	1	1	1	1	1	1	1	1	1	1	1	1	1	1	1	1	1	1	1	1	1	1	1	1	1	1	1	1
Arteriosclerosis	1	1	1	1	1	1	1	1	1	1	1	1	1	1	1	1	1	1	1	1	1	1	1	1	1	1	1	1	1	1	1	1	1	1	1	1	1	1
Hemorragia cerebral	1	1	1	1	1	1	1	1	1	1	1	1	1	1	1	1	1	1	1	1	1	1	1	1	1	1	1	1	1	1	1	1	1	1	1	1	1	1
Otras enfermedades de la circulación	1	1	1	1	1	1	1	1	1	1	1	1	1	1	1	1	1	1	1	1	1	1	1	1	1	1	1	1	1	1	1	1	1	1	1	1	1	1
Bronquitis aguda	1	1	1	1	1	1	1	1	1	1	1	1	1	1	1	1	1	1	1	1	1	1	1	1	1	1	1	1	1	1	1	1	1	1	1	1	1	1
Bronquitis crónica	1	1	1	1	1	1	1	1	1	1	1	1	1	1	1	1	1	1	1	1	1	1	1	1	1	1	1	1	1	1	1	1	1	1	1	1	1	1
Neumonía	1	1	1	1	1	1	1	1	1	1	1	1	1	1	1	1	1	1	1	1	1	1	1	1	1	1	1	1	1	1	1	1	1	1	1	1	1	1
Otras enfermedades del aparato respiratorio	1	1	1	1	1	1	1	1	1	1	1	1	1	1	1	1	1	1	1	1	1	1	1	1	1	1	1	1	1	1	1	1	1	1	1	1	1	1
Enfermedades del estómago	1	1	1	1	1	1	1	1	1	1	1	1	1	1	1	1	1	1	1	1	1	1	1	1	1	1	1	1	1	1	1	1	1	1	1	1	1	1
Enteritis y colitis	1	1	1	1	1	1	1	1	1	1	1	1	1	1	1	1	1	1	1	1	1	1	1	1	1	1	1	1	1	1	1	1	1	1	1	1	1	1
Otras enfermedades del aparato digestivo	1	1	1	1	1	1	1	1	1	1	1	1	1	1	1	1	1	1	1	1	1	1	1	1	1	1	1	1	1	1	1	1	1	1	1	1	1	1
Nefritis	1	1	1	1	1	1	1	1	1	1	1	1	1	1	1	1	1	1	1	1	1	1	1	1	1	1	1	1	1	1	1	1	1	1	1	1	1	1
Otras enfermedades del aparato urinario	1	1	1	1	1	1	1	1	1	1	1	1	1	1	1	1	1	1	1	1	1	1	1	1	1	1	1	1	1	1	1	1	1	1	1	1	1	1
Enfermedades de la matriz	1	1	1	1	1	1	1	1	1	1	1	1	1	1	1	1	1	1	1	1	1	1	1	1	1	1	1	1	1	1	1	1	1	1	1	1	1	1
Otras enfermedades de los órganos genitales	1	1	1	1	1	1	1	1	1	1	1	1	1	1	1	1	1	1	1	1	1	1	1	1	1	1	1	1	1	1	1	1	1	1	1	1	1	1
Enfermedades de la piel	1	1	1	1	1	1	1	1	1	1	1	1	1	1	1	1	1	1	1	1	1	1	1	1	1	1	1	1	1	1	1	1	1	1	1	1	1	1
Reumatismo	1	1	1	1	1	1	1	1	1	1	1	1	1	1	1	1	1	1	1	1	1	1	1	1	1	1	1	1	1	1	1	1	1	1	1	1	1	1
Otras enfermedades de los huesos	1	1	1	1	1	1	1	1	1	1	1	1	1	1	1	1	1	1	1	1	1	1	1	1	1	1	1	1	1	1	1	1	1	1	1	1	1	1
Otras enfermedades generales	1	1	1	1	1	1	1	1	1	1	1	1	1	1	1	1	1	1	1	1	1	1	1	1	1	1	1	1	1	1	1	1	1	1	1	1	1	1
Accidentes	1	1	1	1	1	1	1	1	1	1	1	1	1	1	1	1	1	1	1	1	1	1	1	1	1	1	1	1	1	1	1	1	1	1	1	1	1	1
Suicidios	1	1	1	1	1	1	1	1	1	1	1	1	1	1	1	1	1	1	1	1	1	1	1	1	1	1	1	1	1	1	1	1	1	1	1	1	1	1
Homicidios	1	1	1	1	1	1	1	1	1	1	1	1	1	1	1	1	1	1	1	1	1	1	1	1	1	1	1	1	1	1	1	1	1	1	1	1	1	1
Otras causas violentas	1	1	1	1	1	1	1	1	1	1	1	1	1	1	1	1	1	1	1	1	1	1	1	1	1	1	1	1	1	1	1	1	1	1	1	1	1	1
Causas desconocidas	1	1	1	1	1	1	1	1	1	1	1	1	1	1	1	1	1	1	1	1	1	1	1	1	1	1	1	1	1	1	1	1	1	1	1	1	1	1

ENFERMOS INTERNADOS. CLASIFICACION

Núm. de orden	(ENFERMEDADES) (Nomenclatura Internacional del año 1940)	EDADES DE LOS													
		Menos de 1 mes		1 mes menos 1 año		1-4 años		5-9 años		10-14 años		15-19 años		20-24 años	
		M	F	M	F	M	F	M	F	M	F	M	F	M	F
	b) Otros accidentes del parto	—	—	—	—	—	—	—	—	—	—	—	—	—	—
150	Otras enfermedades, o enfermedades no especificadas del parto y el puerperio:														
	a) Mastitis durante el puerperio y la lactancia	—	—	—	—	—	—	—	—	—	—	—	—	—	—
	b) Psicosis puerperales	—	—	—	—	—	—	—	—	—	—	—	—	—	1
	c) Otras enferm., y enfermedades no especificadas	—	—	—	—	—	—	—	—	—	—	—	—	—	—
151	Forúnculos	—	—	—	—	1	—	—	—	1	—	3	—	1	—
152	Flemón, absceso caliente	—	—	—	1	2	1	2	2	3	1	6	2	4	1
153	Otras enfermedades de la piel y de sus anexos, y del tejido celular	—	—	1	—	2	4	5	5	1	1	9	2	7	4
154	Osteomielitis y periostitis:														
	a) Aguda	—	—	—	—	—	—	—	—	—	—	—	—	—	—
	b) Crónica	—	—	—	—	—	—	—	—	—	—	—	—	—	—
	c) No especificada	—	—	1	—	1	2	7	3	12	4	3	1	4	—
155	Otras enferm. de los huesos, excepto tuberculosis	—	—	—	—	—	—	—	—	—	—	—	—	—	—
156	Enfermedades de las articulaciones y de los otros órganos de la locomoción:														
	a) Enfermedades de las articulaciones (excepto tuberculosis y reumatismo)	—	—	—	—	—	—	—	—	1	—	2	—	—	—
	b) Enfermedades de otros órg. de la locomoción	—	—	—	—	—	—	1	—	2	3	1	4	2	—
157	Vicios congénitos de conformación:														
	a) Hidrocefalia congénita	—	—	2	—	1	1	—	—	1	—	—	—	—	—
	b) Espina bífida y meningocele	3	—	—	—	—	—	—	—	—	—	—	—	—	—
	c) Malformaciones congénitas del corazón	—	1	1	—	—	1	2	1	—	—	1	—	—	—
	d) Monstruosidades	—	1	—	1	—	—	—	—	—	—	—	—	—	—
	e) Estenosis pilórica congénita	—	—	—	—	—	—	—	—	—	—	—	—	—	—
	f) Fisura del paladar, labio leporino	—	1	—	1	1	1	—	—	—	—	—	1	—	1
	g) Ano imperforado (atresia anal)	—	—	—	—	—	—	—	—	—	—	—	—	—	—
	h) Enfermedad quística del riñón	—	—	—	—	—	—	—	—	—	—	—	—	—	—
	i) Otras malformaciones congénitas especific.	2	—	—	—	2	—	4	1	10	5	6	1	—	—
	j) Malformaciones congénitas no especificadas	—	—	2	1	1	3	1	3	1	1	1	1	—	4
158	Debilidad congénita	—	—	1	—	—	—	—	—	—	—	—	—	—	—
159	Nacimiento prematuro (excepto mortinatos)	1	1	—	—	—	—	—	—	—	—	—	—	—	—
160	Lesión durante el nacimiento (excepto mortinatos):														
	a) Hemorragia intracraneal o raquídea debida a lesión durante el nacimiento	1	1	—	—	—	—	—	—	—	—	—	—	—	—
	b) Otras lesiones intracraneales o raquídeas durante el nacimiento	—	—	—	—	—	—	—	—	—	—	—	—	—	—
	c) Otras lesiones durante el nacimiento	—	—	—	—	—	—	—	—	—	—	—	—	—	—
161	Otras enfermedades peculiares al 1er. año de vida:														
	a) Asfixia durante o después del nacimiento	1	—	—	—	—	—	—	—	—	—	—	—	—	—
	b) Intoxicación debida a toxemia materna	—	—	—	—	—	—	—	—	—	—	—	—	—	—
	c) Infecciones del recién nacido, comprendiendo pénfigo no sifilítico	—	—	1	—	—	—	—	—	—	—	—	—	—	—
	d) Melena del recién nacido	—	—	—	—	—	—	—	—	—	—	—	—	—	—
	e) Otras enfermedades especificadas (incluso gangrena o hemorragia del cordón umbilical, ictericia neonatal, hepatitis catarral aguda)	—	1	—	1	—	—	—	—	—	—	—	—	—	—
162	Senilidad, vejez:														
	a) Vejez	—	—	—	—	—	—	—	—	—	—	—	—	—	—
	b) Senilidad con mención de demencia senil	—	—	—	—	—	—	—	—	—	—	—	—	—	—
	c) Senilidad sin mención de demencia senil	—	—	—	—	—	—	—	—	—	—	—	—	—	—
163	Suicidio por envenenamiento:														
	a) Suicidio por substancias tóxicas o corrosivas, sólidas o líquidas	—	—	—	—	—	—	—	—	—	—	—	—	—	—
	b) Suicidio por gases tóxicos	—	—	—	—	—	—	—	—	—	—	—	—	—	—
164	Otras formas de suicidio:														
	a) Horca o estrangulación	—	—	—	—	—	—	—	—	—	—	—	—	—	—
	b) Sumersión	—	—	—	—	—	—	—	—	—	—	—	—	—	—
	c) Armas de fuego y explosivos	—	—	—	—	—	—	—	—	—	—	—	—	—	—
	d) Instrumento cortante o punzante	—	—	—	—	—	—	—	—	—	—	—	—	—	—
	e) Precipitación desde un lugar elevado	—	—	—	—	—	—	—	—	—	—	—	—	—	—
	f) Aplastamiento	—	—	—	—	—	—	—	—	—	—	—	—	—	—
	g) Otros medios o no especificados	—	—	—	—	—	—	—	—	—	—	—	—	—	—
165	Infanticidio (personas menores de 1 año)	—	—	—	—	—	—	—	—	—	—	—	—	—	—
166	Homicidio por arma de fuego (pers. de 1 año y más)	—	—	—	—	—	—	—	—	—	—	3	1	—	—
167	Homicidio por instrumentos cortantes o punzantes (personas de 1 año y mayores)	—	—	—	—	—	—	—	—	—	—	—	—	—	—
168	Otros homicidios (personas de 1 año y mayores)	—	—	—	—	—	—	—	—	—	—	—	—	—	—
169	Accidentes en ferrocarriles y en tranvías que circulan sobre rieles especiales fuera de las carreteras o calles, comprendiendo los peatones muertos por trenes y víctimas de choques entre trenes y vehículos de las carreteras (excepto veh. de motor)	—	—	—	—	—	—	—	—	—	—	—	—	—	—
170	Accidentes de automóvil (todo veh. carret.) a motor, comprendiendo colisiones con trenes, coches de tranvía y otros vehíc. comunes de carretera:														
	a) Colisiones con trenes	—	—	—	—	—	—	—	—	—	—	—	—	—	—
	b) Choques con tranvías	—	—	—	—	—	—	—	—	—	—	—	—	—	—
	c) Otros accidentes automovilísticos	—	—	—	—	—	—	—	—	—	—	—	—	—	—
171	Otros accidentes de transporte en las carreteras, excepto accidentes automovilísticos:														
	a) Accidentes en tranvías (en las carreteras)	—	—	—	—	—	—	—	—	—	—	—	—	—	—
	b) Otros accidentes de transporte en carreteras	—	—	—	—	—	—	—	—	—	—	—	—	—	—
172	Accidentes de transporte por agua, comprendiendo todo accidente en o debido a barcos o botes de todo género (excepto hidroplanos), ya sea en el mar, en canales interiores, en puertos o a lo largo de la costa	—	—	—	—	—	—	—	—	—	—	—	—	—	—
173	Accidentes del transporte aéreo, comprendiendo todos los accidentes debidos a la aviación	—	—	—	—	—	—	—	—	—	—	—	—	—	—
174	Accidentes en minas y en canteras	—	—	—	—	—	—	—	—	—	—	—	—	—	—
175	Accidentes agrícolas y forestales:														
	a) Accidentes ocasionados por maq. y vehículos agrícolas (excepto accidentes en la carretera)	—	—	—	—	—	—	—	—	—	—	—	—	—	—
	b) Lesiones por animales en granjas, etc.	—	—	—	—	—	—	—	—	—	—	—	—	—	—
	c) Otros accidentes agrícolas y forestales	—	—	—	—	—	—	—	—	—	—	—	—	—	—

SEGUN CAUSA, GRUPOS DE EDADES Y SEXO

ENFERMOS INTERNADOS

25-29 años		30-34 años		35-39 años		40-44 años		45-49 años		50-54 años		55-59 años		60-64 años		65-69 años		70-74 años		75-79 años		80 y más		Sin espec.		TOTALES		
M	F	M	F	M	F	M	F	M	F	M	F	M	F	M	F	M	F	M	F	M	F	M	F	M	F	M	F	G
—	1	—	—	—	—	—	—	—	—	—	—	—	—	—	—	—	—	—	—	—	—	—	—	—	—	—	1	1
—	—	—	—	—	—	—	—	—	—	—	—	—	—	—	—	—	—	—	—	—	—	—	—	—	—	—	—	—
—	1	—	1	—	—	—	—	—	—	—	—	—	—	—	—	—	—	—	—	—	—	—	—	—	—	—	3	3
—	1	—	—	—	—	—	—	—	—	—	—	—	—	—	—	—	—	—	—	—	—	—	—	—	—	—	1	1
—	—	2	—	3	1	4	—	1	2	1	—	1	—	—	—	—	—	—	—	—	—	—	—	—	—	18	3	21
4	1	6	5	4	3	5	2	5	—	4	1	3	1	3	1	1	3	2	—	—	—	1	—	—	—	55	25	80
4	2	4	2	4	1	7	1	11	3	7	—	9	2	6	5	3	3	2	—	—	—	3	—	3	—	88	35	123
—	—	—	—	—	—	—	—	—	—	—	—	—	—	—	—	—	—	—	—	—	—	—	—	—	—	—	—	—
—	—	—	—	—	—	—	—	—	—	—	—	—	—	—	—	—	—	—	—	—	—	—	—	—	—	—	—	—
5	—	1	—	1	1	2	—	1	—	—	—	1	—	2	—	—	1	—	1	—	—	—	—	—	—	41	13	54
—	—	—	—	3	—	1	—	—	1	2	—	—	—	—	—	—	—	—	—	—	—	—	—	—	—	6	1	7
1	2	1	2	1	—	1	—	—	—	1	—	—	—	—	—	—	—	—	—	—	—	—	—	—	—	8	4	12
3	4	3	5	4	2	8	2	8	2	2	3	3	2	1	—	—	—	—	—	—	—	—	—	—	—	38	27	65
—	—	—	—	—	—	—	—	—	—	—	—	—	—	—	—	—	—	—	—	—	—	—	—	—	—	4	1	5
—	—	—	—	—	—	—	—	—	—	—	—	—	—	—	—	—	—	—	—	—	—	—	—	—	—	3	—	3
—	—	1	—	—	—	—	—	—	—	—	—	—	—	—	—	—	—	—	—	—	—	—	—	—	—	5	3	8
—	—	—	—	—	—	—	—	—	—	—	—	—	—	—	—	—	—	—	—	—	—	—	—	—	—	—	2	2
—	—	—	—	—	—	—	—	—	—	—	—	—	—	—	—	—	—	—	—	—	—	—	—	—	—	—	—	—
1	—	—	—	—	—	—	—	—	—	—	—	—	—	—	—	—	—	—	—	—	—	—	—	—	—	2	5	7
—	—	—	—	—	—	—	—	—	—	—	—	—	—	—	—	—	—	—	—	—	—	—	—	—	—	—	—	—
—	—	—	—	—	—	—	—	—	—	—	—	—	—	—	—	—	—	—	—	—	—	—	—	—	—	—	—	—
—	1	1	—	—	—	—	—	—	—	—	—	—	—	—	—	1	—	—	—	—	—	—	—	—	—	26	8	34
—	—	—	—	—	—	—	—	—	—	—	—	—	—	—	—	—	—	—	—	—	—	—	—	—	—	6	13	19
—	—	—	—	—	—	—	—	—	—	—	—	—	—	—	—	—	—	—	—	—	—	—	—	—	—	1	—	1
—	—	—	—	—	—	—	—	—	—	—	—	—	—	—	—	—	—	—	—	—	—	—	—	—	—	1	1	2
—	—	—	—	—	—	—	—	—	—	—	—	—	—	—	—	—	—	—	—	—	—	—	—	—	—	1	1	2
—	—	—	—	—	—	—	—	—	—	—	—	—	—	—	—	—	—	—	—	—	—	—	—	—	—	—	—	—
—	—	—	—	—	—	—	—	—	—	—	—	—	—	—	—	—	—	—	—	—	—	—	—	—	—	—	—	—
—	—	—	—	—	—	—	—	—	—	—	—	—	—	—	—	—	—	—	—	—	—	—	—	—	—	1	—	1
—	—	—	—	—	—	—	—	—	—	—	—	—	—	—	—	—	—	—	—	—	—	—	—	—	—	—	—	—
—	—	—	—	—	—	—	—	—	—	—	—	—	—	—	—	—	—	—	—	—	—	—	—	—	—	1	—	1
—	—	—	—	—	—	—	—	—	—	—	—	—	—	—	—	—	—	—	—	—	—	—	—	—	—	—	—	—
—	—	—	—	—	—	—	—	—	—	—	—	—	—	—	—	—	—	—	—	—	—	—	—	—	—	—	2	2
—	—	—	—	—	—	—	—	—	—	—	—	—	—	—	—	—	—	—	—	—	—	—	—	—	—	—	—	—
—	—	—	—	—	—	—	—	—	—	—	1	—	—	—	1	—	1	—	—	1	—	—	—	—	—	1	2	3
—	—	—	—	—	—	—	—	—	—	—	—	—	1	—	—	—	—	—	—	—	—	—	—	—	—	—	1	1
—	—	—	—	—	—	—	—	—	—	—	—	—	—	—	—	—	—	—	—	—	—	—	—	—	—	—	—	—

ENFERMOS INTERNADOS. CLASIFICACION

Núm. de orden	(ENFERMEDADES) (Nomenclatura internacional del año 1940)	EDADES DE LOS													
		Menos de 1 mes		1 mes menos 1 año		1 - 4 años		5 - 9 años		10 - 14 años		15 - 19 años		20 - 24 años	
		M	F	M	F	M	F	M	F	M	F	M	F	M	F
176	Accidentes ocasionados por maquinaria, excepto los debidos al transporte, maquinaria agrícola o forestal o sobrevenidos en minas y canteras	—	—	—	—	—	—	—	—	1	—	—	—	—	—
177	Envenenamiento por alimentos	—	1	9	7	7	4	3	—	—	—	1	—	—	—
178	Absorción fortuita de gases tóxicos	—	—	—	—	—	—	—	—	—	—	—	—	—	—
179	Otros envenenamientos accidentales agudos (excepto por gas)	—	—	—	—	—	—	—	—	—	—	—	—	—	—
180	Incendios	—	—	—	—	—	—	—	—	—	—	—	—	—	—
181	Quemaduras accidentales (excepto incendio)	—	—	—	1	7	6	2	2	3	—	3	—	6	3
182	Sofocación mecánica accidental	—	—	—	—	—	—	—	—	—	—	—	—	—	—
183	Sumersión accidental	—	—	—	—	—	—	—	—	—	—	—	—	—	—
184	Traumatismo accidental por arma de fuego	—	—	—	—	—	—	—	—	—	—	—	—	—	—
185	Lesión accidental por instrumentos cortantes o punzantes	—	—	—	—	—	—	—	—	—	—	—	—	—	—
186	Lesión accidental por caída, aplastamiento, derrumbe, etc.	—	—	—	—	—	—	—	—	—	—	—	—	—	—
187	Cataclismo (todas las muertes, cualquiera sea la causa)	—	—	—	—	—	—	—	—	—	—	—	—	—	—
188	Violencia ejercida por animales	—	—	—	—	—	—	—	—	—	—	1	—	—	—
189	Hambre o sed	—	—	—	—	—	—	—	—	—	—	—	—	—	—
190	Frío excesivo	—	—	—	—	—	—	—	—	—	—	—	—	—	—
191	Calor excesivo	—	—	—	—	—	—	—	—	—	—	1	—	—	—
192	Rayo	—	—	—	—	—	—	—	—	—	—	—	—	—	—
193	Otros accidentes producidos por corriente eléct.	—	—	—	—	—	—	—	—	—	—	—	—	—	—
194	Ataque por animales venenosos	—	—	—	—	—	—	—	—	—	—	—	—	—	—
195	Otros accidentes:														
	a) Vacuna y otras secuelas de la vacunación contra la viruela	—	—	—	—	—	—	—	—	—	—	—	—	—	—
	b) Otros accidentes debidos a intervención médica o quirúrgicos	—	—	—	—	—	—	—	1	1	—	1	—	—	—
	c) Falta de cuidado del recién nacido	—	—	—	—	—	—	—	—	—	—	—	—	—	—
	d) Otros accidentes, y accidentes no esperificados	—	—	—	1	16	11	49	11	42	7	59	15	93	14
196	Muertes de militares durante acciones de guerra:														
	a) Por gases venenosos	—	—	—	—	—	—	—	—	—	—	—	—	—	—
	b) Por heridas	—	—	—	—	—	—	—	—	—	—	—	—	—	—
	c) Por otras causas, o por causas no especif.	—	—	—	—	—	—	—	—	—	—	—	—	—	—
197	Muertes de civiles debidas a acciones de guerra:														
	a) Por gases venenosos	—	—	—	—	—	—	—	—	—	—	—	—	—	—
	b) Por heridas	—	—	—	—	—	—	—	—	—	—	—	—	—	—
	c) Por otras causas, o por causas no especif.	—	—	—	—	—	—	—	—	—	—	—	—	—	—
198	Ejecuciones judiciales	—	—	—	—	—	—	—	—	—	—	—	—	—	—
199	Muerte súbita	—	—	—	—	—	—	—	—	—	—	—	—	—	—
200	Causas de muerte no especificadas o mal definidas:														
	a) Causas mal definidas	—	—	1	1	8	5	6	4	11	—	13	21	7	17
	b) Causas desconocidas o no especificadas	—	—	—	—	—	—	—	—	—	—	—	—	—	—
	c) Otras muertes por causas desconocidas o no especificadas	—	—	7	3	15	7	21	16	14	19	39	35	40	67
	TOTALES	11	11	150	73	175	133	200	141	233	203	409	467	433	467

41 - ENFERMOS INTERNADOS EN EL PRIMER TRIMESTRE

Enero	4	6	53	32	64	65	79	48	93	84	143	176	182	173
Febrero	1	2	48	28	61	37	48	42	67	58	130	114	107	118
Marzo	6	3	49	13	50	31	73	51	73	61	136	177	144	176
TOTALES	11	11	150	173	175	133	200	141	233	203	409	467	433	467

42 - ENFERMOS INTERNADOS POR CANCER Y TUBERCULOSIS Y CLASIFICACION SEGUN GRUPOS DE EDADES, NACIONALIDAD Y SEXO

Edad en años	NACIONALIDAD																														TOTAL GENERAL		
	Alemanes		Austríacos		Brasileños		Checoeslovacos		Españoles		Franceses		Ingleses		Italianos		Lituanos		Polacos		Rumanos		Rusos		Sirios		Turcos		Uruguayos		Otras nacion.		Total extranj.		Argentinos		Desconocidos				
	M	F	M	F	M	F	M	F	M	F	M	F	M	F	M	F	M	F	M	F	M	F	M	F	M	F	M	F	M	F	M	F	M	F	M	F	M	F	G.
CANCER																																							
Hasta 9	—	—	—	—	—	—	—	—	—	—	—	—	—	—	—	—	—	—	—	—	—	—	—	—	—	—	—	—	—	—	—	—	2	4	—	—	2	4	6
de 10 a 14	—	—	—	—	—	—	—	—	—	—	—	—	—	—	—	—	—	—	—	—	—	—	—	—	—	—	—	—	—	—	—	—	—	—	—	—	—	—	—
de 15 a 19	—	—	—	—	—	—	—	—	—	—	—	—	—	—	—	—	—	—	—	—	—	—	—	—	—	—	—	—	—	—	—	—	1	1	—	—	1	1	2
de 20 a 24	—	—	—	—	—	—	—	—	—	—	—	—	—	—	—	—	—	—	—	—	—	—	—	—	—	—	—	—	—	—	—	—	2	3	—	—	2	3	5
de 25 a 29	—	—	—	—	—	—	—	—	—	—	—	—	—	—	1	—	—	—	—	—	—	—	—	—	—	—	—	—	—	—	—	—	1	—	2	2	—	—	3	2	5
de 30 a 39	1	—	—	—	—	—	—	—	—	—	—	—	—	—	—	—	—	—	—	—	—	—	—	—	—	—	—	—	—	—	—	—	1	—	6	30	—	—	7	30	37
de 40 a 49	1	—	—	—	—	—	—	—	—	1	—	—	—	1	8	—	—	—	1	—	—	—	2	—	—	—	—	—	2	1	10	4	21	36	—	—	31	40	71
de 50 a 59	—	1	—	—	—	—	—	—	8	1	—	—	—	—	21	9	—	—	—	—	4	—	—	—	—	—	—	2	1	37	12	35	34	2	—	74	46	120
de 60 a 69	—	1	1	—	—	—	—	—	11	3	1	1	1	1	19	9	1	—	1	—	—	—	1	—	—	1	—	1	—	2	—	40	15	35	14	1	—	76	29	105
de 70 a 79	—	—	—	—	—	—	—	—	4	—	—	—	—	—	11	5	—	—	—	—	—	—	—	—	—	—	—	—	—	1	15	6	17	9	—	—	32	15	47
de 80 y más	—	—	1	—	—	—	—	—	1	—	—	—	—	—	2	—	—	—	—	—	—	—	—	—	—	—	—	—	—	—	4	—	2	2	—	—	6	2	8
Sin especif.	—	—	—	—	—	—	—	—	—	—	—	—	—	—	—	—	—	—	—	—	—	—	—	—	—	—	—	—	—	—	—	—	—	—	—	—	—	—	—
TOTALES	2	2	2	—	—	—	—	—	24	5	1	1	2	1	62	23	1	—	1	1	—	—	5	2	—	—	1	—	3	—	4	2	108	37	123	135	3	—	234	172	406
TUBERCULOSIS																																							
Hasta 4	—	—	—	—	—	—	—	—	—	—	—	—	—	—	—	—	—	—	—	—	—	—	—	—	—	—	—	—	—	—	—	—	8	5	—	—	8	5	13
de 5 a 9	—	—	—	—	—	—	—	—	—	—	—	—	—	—	—	—	—	—	—	—	—	—	—	—	—	—	—	—	—	—	—	—	6	2	—	—	6	2	8
de 10 a 14	—	—	—	—	—	—	—	—	—	—	—	—	—	—	—	—	—	—	—	—	—	—	—	—	—	—	—	—	—	—	—	—	1	3	—	—	1	3	4
de 15 a 19	—	—	—	—	—	—	—	—	—	—	—	—	—	—	—	—	—	—	—	—	—	—	—	—	—	—	—	—	—	—	—	—	11	16	—	—	11	16	27
de 20 a 24	—	—	—	—	—	—	—	—	—	—	—	—	—	—	—	—	—	—	—	—	—	—	—	—	—	—	—	—	—	—	—	—	11	7	—	—	11	7	18
de 25 a 29	—	—	—	—	—	—	—	—	—	—	—	—	—	—	—	—	—	—	—	—	—	—	—	—	—	—	—	—	—	—	—	—	11	5	—	—	11	5	16
de 30 a 39	—	—	1	—	—	—	—	—	—	—	—	—	—	—	1	1	—	—	—	—	—	—	—	—	—	—	—	—	1	—	2	1	16	17	—	—	18	18	36
de 40 a 49	—	—	—	—	—	—	—	—	1	1	—	—	—	—	2	—	—	—	—	—	—	—	—	—	—	—	—	—	—	—	4	1	12	11	—	—	16	12	28
de 50 a 59	—	—	—	—	—	—	—	—	1	—	—	—	—	—	1	1	—	—	—	—	—	—	1	—	—	—	—	—	1	—	3	2	8	3	—	—	11	5	16
de 60 y más	—	—	—	—	—	—	—	—	3	—	—	—	—	—	—	—	—	—	2	—	—	—	—	—	—	—	—	—	—	—	5	—	2	4	—	—	7	4	11
Sin especif.	—	—	—	—	—	—	—	—	—	—	—	—	—	—	—	—	—	—	—	—	—	—	—	—	—	—	—	—	—	—	—	—	—	—	—	—	—	—	—
TOTALES	—	—	1	—	—	—	—	—	5	1	—	—	—	—	4	2	—	—	2	—	—	—	—	1	—	—	—	—	1	1	14	4	86	73	—	—	100	77	177

SEGUN CAUSA. GRUPOS DE EDADES Y SEXO

ENFERMOS INTERNADOS

25 - 29 años		30 - 34 años		35 - 39 años		40 - 44 años		45 - 49 años		50 - 54 años		55 - 59 años		60 - 64 años		65 - 69 años		70 - 74 años		75 - 79 años		80 y más		Sin espec.		TOTALES		
M	F	M	F	M	F	M	F	M	F	M	F	M	F	M	F	M	F	M	F	M	F	M	F	M	F	M	F	G.
—	—	—	—	—	—	—	—	—	—	—	—	—	—	—	—	—	—	—	—	—	—	—	—	—	—	—	—	—
1	—	1	1	2	1	1	—	1	—	—	—	—	1	—	—	1	—	—	—	—	—	—	—	—	—	27	15	42
—	—	—	—	—	—	—	—	—	—	—	—	—	—	—	—	—	—	—	—	—	—	—	—	—	—	—	—	—
—	—	—	—	—	—	—	—	—	—	—	—	—	—	—	—	—	—	—	—	—	—	—	—	—	—	—	—	—
3	1	5	—	5	—	5	2	1	—	5	—	4	—	2	—	3	—	—	—	—	—	—	—	—	—	54	15	69
—	—	—	—	—	—	—	—	—	—	—	—	—	—	—	—	—	—	—	—	—	—	—	—	—	—	—	—	—
—	—	—	—	—	—	1	—	—	—	—	—	—	—	—	—	—	—	—	—	—	—	—	—	—	—	1	—	1
—	—	—	—	—	—	—	—	—	—	—	—	—	—	—	—	—	—	—	—	—	—	—	—	—	—	—	—	—
—	—	—	—	1	—	—	—	1	—	—	—	2	—	—	—	—	—	—	—	—	1	—	—	—	—	4	1	5
—	—	—	—	—	—	—	—	—	—	—	—	1	—	—	—	—	—	—	—	—	—	—	—	—	—	2	—	2
—	—	—	—	—	—	—	—	—	—	—	—	—	—	—	—	—	—	—	—	—	—	—	—	—	—	—	—	—
—	—	—	—	—	1	—	—	—	—	—	—	—	—	—	—	—	—	—	—	—	—	—	—	—	—	1	1	2
—	—	—	—	1	1	—	—	—	—	—	—	—	—	—	—	—	—	—	—	—	—	—	—	—	—	1	—	2
1	—	—	—	—	—	—	—	—	—	—	—	—	—	—	—	—	—	—	—	—	—	—	—	—	—	1	—	1
—	—	—	—	—	—	—	—	—	—	—	—	—	—	—	—	—	—	—	—	—	—	—	—	—	—	—	—	—
—	—	—	—	—	—	—	—	—	—	—	—	—	—	—	—	—	—	—	—	—	—	—	—	—	—	2	1	3
95	20	68	14	84	17	84	14	76	15	60	18	58	18	30	19	16	11	9	11	13	9	3	8	—	—	865	233	1.098
—	—	—	—	—	—	—	—	—	—	—	—	—	—	—	—	—	—	—	—	—	—	—	—	—	—	—	—	—
—	—	—	—	—	—	—	—	—	—	—	—	—	—	—	—	—	—	—	—	—	—	—	—	—	—	—	—	—
—	—	—	—	—	—	—	—	—	—	—	—	—	—	—	—	—	—	—	—	—	—	—	—	—	—	—	—	—
—	—	—	—	—	—	—	—	—	—	—	—	—	—	—	—	—	—	—	—	—	—	—	—	—	—	—	—	—
—	—	—	—	—	—	—	—	—	—	—	—	—	—	—	—	—	—	—	—	—	—	—	—	—	—	—	—	—
—	—	—	—	—	—	—	—	—	—	—	—	—	—	—	—	1	1	—	—	—	1	—	—	—	—	1	2	3
10	25	10	23	13	9	12	19	13	13	9	6	7	3	9	7	2	3	3	2	2	2	1	—	2	—	139	160	299
—	—	—	—	—	—	—	—	—	—	—	—	—	—	—	—	—	—	—	—	—	—	—	—	—	—	—	—	—
40	69	38	64	45	48	57	55	45	34	63	37	56	33	53	30	41	26	21	7	13	6	9	3	4	1	621	560	1.181
413	480	410	474	441	434	470	404	477	338	459	287	434	234	387	204	258	153	167	89	95	55	53	39	17	10	5.692	4.696	10.388

CLASIFICACION POR MES, GRUPOS DE EDADES Y SEXO

133	159	135	160	144	140	153	142	183	102	158	97	168	82	128	56	91	47	52	37	37	20	12	15	5	6	2.017	1.647	3.664
144	160	118	141	149	149	144	117	145	117	154	98	112	60	117	55	78	54	53	26	29	17	17	7	7	—	1.729	1.400	3.129
136	161	157	173	148	145	173	145	149	119	147	92	154	92	142	93	89	52	62	26	29	18	24	17	5	4	1.946	1.649	3.595
413	480	410	474	441	434	470	404	477	338	459	287	434	234	387	204	258	153	167	89	95	55	53	39	17	10	5.692	4.696	10.388

43 - ENFERMOS INTERNADOS POR LEPRA - CLASIFICACION SEGUN PROCEDENCIA LUGAR DE NACIMIENTO, GRUPOS DE EDADES Y SEXO

Lugar de nacimiento	EDADES DE LOS ENFERMOS (EN AÑOS)																										TOTALES		
	de 0 a 9		de 10 a 14		de 15 a 19		de 20 a 24		de 25 a 29		de 30 a 34		de 35 a 39		de 40 a 44		de 45 a 49		de 50 a 54		de 55 a 59		de 60 a 64		de 65 a 69		de 70 a 74		de 75 a 79		80 y más				
	M	F	M	F	M	F	M	F	M	F	M	F	M	F	M	F	M	F	M	F	M	F	M	F	M	F	M	F	M	F	M	F	G.
A) PROCEDENTES DE ROSARIO																																	
Rosario	—	—	—	—	—	1	2	—	—	1	—	—	—	—	1	—	1	—	1	—	—	—	—	—	—	—	—	—	—	—	5	2	7
Prov. de Sta. Fe	—	—	—	—	—	—	—	1	—	1	—	—	—	—	—	—	—	—	—	—	—	—	—	—	—	—	—	—	—	—	1	2	3
Otros lugar. Rep.	—	—	—	—	—	—	—	—	—	—	—	—	—	—	1	—	—	—	—	—	—	—	—	—	—	—	—	—	—	—	1	1	2
Total argentinos	—	—	—	—	—	1	2	1	—	2	—	—	—	—	2	—	1	—	1	—	—	—	—	—	—	—	—	—	—	—	2	6	6	12
Extranjeros	—	—	—	—	—	—	—	—	—	—	—	—	—	—	—	—	—	—	1	—	—	—	—	—	—	—	1	—	—	—	—	2	—	2
TOTALES	—	—	—	—	—	1	2	1	—	2	—	—	—	—	2	—	1	—	2	—	—	—	—	—	—	—	1	—	—	—	2	8	6	14
B) PROCEDENCIA EXTRAURBANA																																	
Rosario	—	—	—	—	—	—	—	—	—	—	—	1	—	—	—	—	—	—	—	—	—	—	—	—	—	—	—	—	—	—	1	—	1
Prov. de Sta. Fe	—	—	—	—	1	—	—	—	—	2	—	3	4	—	1	1	1	—	3	—	—	—	1	1	—	—	—	—	—	—	—	11	7	18
Otros lugar. Rep.	—	—	—	—	—	—	—	1	—	—	—	—	1	—	—	—	—	—	—	—	—	—	—	—	—	—	—	—	—	—	—	1	1	2
Total argentinos	—	—	—	—	1	—	—	1	—	2	—	3	6	—	1	1	1	—	3	—	—	—	1	1	—	—	—	—	—	—	—	13	8	21
Extranjeros	—	—	—	—	—	—	—	—	—	—	—	—	—	—	—	—	—	—	—	—	—	—	—	—	—	—	—	—	—	—	—	—	—
TOTALES	—	—	—	—	1	—	—	1	—	2	—	3	6	—	1	1	1	—	3	—	—	—	1	1	—	—	—	—	—	—	—	13	8	21
C) TOTALES																																	
Rosario	—	—	—	—	—	1	2	—	—	1	—	—	1	—	—	1	—	1	—	1	—	—	—	—	—	—	—	—	—	—	—	6	2	8
Prov. de Sta. Fe	—	—	—	—	1	—	—	1	—	3	—	3	4	—	1	1	1	—	3	—	—	—	1	1	—	—	—	—	—	—	—	11	10	21
Otros lugar. Rep.	—	—	—	—	—	—	—	1	—	—	—	—	1	—	1	—	—	—	—	—	—	—	—	—	—	—	—	—	—	—	—	1	2	2	4
Total argentinos	—	—	—	—	1	1	2	2	—	4	—	3	6	—	3	1	2	—	4	—	—	—	1	1	—	—	—	—	—	—	—	2	19	14	33
Extranjeros	—	—	—	—	—	—	—	—	—	—	—	—	—	—	—	—	—	—	1	—	—	—	—	—	—	—	1	—	—	—	—	—	2	—	2
TOTALES	—	—	—	—	1	1	2	2	—	4	—	3	6	—	3	1	3	—	5	—	—	—	1	1	—	—	1	—	—	—	—	2	21	14	35

DENUNCIA DE ENFERMEDADES INFECTOCONTAGIOSAS Y PARASITARIAS

44 - CLASIFICACION MENSUAL POR ENFERMEDAD

Nº de orden	ENFERMEDADES (Nomenclatura Internacional de 1940)	Enero	Febrero	Marzo	Totales
1	Fiebre tifoidea (tifus abdominal)	21	13	7	41
2	Fiebres paratifoideas (paratifus)				
3	Peste:				
	a) Bubónica, septicémica y localización pulmonar secundaria (infección por pulgas y otros insectos que pican)				
	b) Neumónica primitiva (infección por vía respiratoria)				
	c) No especificada				
4	Cólera				
5	Fiebre ondulante (brucelosis):				
	a) Infección por brucella melitensis.				
	b) Infección por bruc. abortus Bang				
	c) Sin otra indicación	2	2		4
6	Meningitis cerebro-espinal (meningocócica)		1		1
7	Pústula maligna y carbunclo (b.antr.)				
	a) Pústula maligna				
	b) Formas septicémicas y localizaciones viscerales				
	c) Sin otra especificación				
8	Escarlatina	15	6	8	29
9	Coqueluche	5	4	5	14
10	Difteria	4		5	15
11	Erisipela			5	5
12	Tétanos				
13	Tuberculosis del aparato respiratorio (comprendido ganglios tráqueo-bronquiales):				
	a) Con mención de enfermedad profesional del pulmón				
	b) Sin mención de enfermedad profesional del pulmón	40	22	12	74
	c) Tuberculosis no especificada	12	2	3	17
14	Tuberculosis de las meninges y del sistema nervioso central:				
	a) Meninges			2	2
	b) Otras localizaciones				
15	Tuberculosis de intestinos y peritoneo (comprendido ganglios mesentéricos y retroperitoneales):				
	a) Intestino				
	b) Otras localizaciones		1		1
16	Tuberculosis de la columna vertebral			1	1
17	Tuberculosis de los huesos y articulaciones (excepto columna vert.):				
	a) Huesos (exc. columna vertebral)				
	b) Articulaciones				
	c) Mixtas o no especificadas				
18	Tuberculosis de la piel y tejido celular subcutáneo				
19	Tuberculosis del sistema linfático (salvo ganglios tráqueo-bronquiales, mesentéricos y retroperitoneales)				
20	Tubercul. del aparato génito urinario				
21	Tuberculosis: otras localizaciones:				
	a) Enfermedad de Addison especificada como de origen tuberculoso				
	b) Otras				
22	Tuberculosis diseminada:				
	a) Aguda (miliar)				
	b) Crónica				
	c) No especificada				
23	Lepra			1	1
24	Infección purulenta y septicemia (no puerperal):				
	a) Septicemia				
	b) Piemia o piosmia				
	c) Gangrena gaseosa				
	d) Colibacilosis generalizada				
25	Infección gonocócica (toda localización)	2	3	2	7
26	Otras enfermedades bacterianas (salvo disenteria):				
	a) Muermo y lamparones				
	b) Tularemia				
	c) Otras				
27	Disenteria:				
	a) Bacilar				
	b) Amibiana	8	6	6	20
	c) Por otros protozoarios		2	2	4
	d) No especificada o debida a otras causas				
28	Paludismo (Malaria):				
	a) Terciana benigna				
	b) Cuartana				
	c) Terciana maligna (tropical), comprendida la fiebre biliar hemoglobinúrica				
	d) No especificada				
29	Otras enferm. debidas a protozoarios parásitos (salvo espiroquetas)				
30	Sífilis:				
	a) Ataxia locomotriz progresiva (tabes dorsalis)				
	b) Parálisis general				
	c) Aneurisma de aorta				
	d) Otras formas de sífilis:				
	da) Congénita				
	db) Del sistema nervioso (excepto tabes y parálisis gener.)			1	1
	dc) Del sistema circulatorio (excepto aneurisma de aorta)				
	dd) Otras formas y formas no especificadas	15	12	9	36
31	Fiebres recurrentes:				
	a) Fiebre recurrente epidémica (por piojos (Sp. obermieri)				
	b) Fiebres recurrentes transmitidas por otros portadores (Sp.duttoni)				
	c) Fiebres recurrentes no especificadas				
32	Otras enfermedades debidas a espiroquetas:				
	a) Enfermedad de Weil (espiroquetosis-ictero-hemorrágica)				
	b) Otras				
33	Grippe o influenza:				
	a) Con complicaciones respiratorias mencionadas				
	b) Sin complicaciones respiratorias mencionadas	5	12	11	28
34	Viruela:				
	a) Mayor				
	b) Menor				
	c) No especificada				
35	Sarampión	4	2		6
36	Poliomielitis aguda y polioencefalitis aguda	1	2	2	5
37	Encefalitis infecciosa aguda (letárgica o epidémica):				
	a) Encefalitis letárgica aguda o epidémica				
	b) Secuelas de encefalitis letárgica (Parkinsonismo, síndrome de Parkinson post-encefalítica)				
	c) Encefalitis letárgica o epidémica sin otra especificación				
38	Otras enfermedades debidas o atribuídas a virus:				
	a) Fiebre amarilla				
	b) Rabia				
	c) Herpes zoster (Zona)			1	1
	d) Rubeola				
	e) Varicela	3	3	3	9
	f) Otras				
39	Tifus y otras enfermedades emparentadas con el tifus (Rickettsia):				
	a) Tifus exantemático (por piojos)				
	b) Enfermedades emparentadas con el tifus, transmitidas por otros portadores				
40	Anquilostomiasis				
41	Enfermedad hidática:				
	a) Del hígado				
	b) Otras localizaciones				
42	Enfermedades debidas a helmintos	1			1
43	Micosis	1		3	4
44	Otras enfermedades infecciosas o parasitarias:				
	a) Enfermedades venéreas (salvo sífilis y gonococia)				
	b) Linfogranulomatosis maligna (enfermedad de Hodgkin)				
	c) Parotiditis	7	3	4	14
	d) Otras enfermedades infecciosas o parasitarias				
	TOTAL	150	100	91	341

ECONOMIA Y FINANZAS

I - SERVICIOS PUBLICOS

AGUAS CORRIENTES

45 - Mts.³ consumidos, servicios y llaves de incendio de la compañía consolidada de aguas corrientes

	Enero	Febr.	Marzo		Enero	Febr.	Marzo
Agua consumida, m3.	3.450.761	3.068.187	3.228.785	Llaves de incendio:			
Servicios:				En actividad, al iniciarse cada mes	3.035	3.041	3.042
En actividad, al iniciarse cada mes	83.366	83.572	83.802	Instaladas durante cada mes	6	1	1
Instalados durante cada mes	206	230	255	Retiradas durante el mes	—	—	—
En actividad al finalizar cada mes	83.572	83.802	84.057	En actividad al finalizar cada mes	3.041	3.042	3.043

OBRAS DE SALUBRIDAD

46 - CLOACAS Y BOCAS DE TORMENTA, DE LA COMPAÑIA OBRAS DE SALUBRIDAD DE ROSARIO

	Enero	Febr.	Marzo		Enero	Febr.	Marzo
Cloacas:				Bocas de tormenta:			
Conexionadas, al iniciarse cada mes	35.101	35.159	35.216	Conexionadas, al iniciarse cada mes	4.312	4.312	4.312
Conexionadas durante cada mes	58	57	86	Conexionadas durante cada mes	—	—	—
Conexionadas, exist. al finalizar cada mes	35.159	35.216	35.302	Conexionadas, exist. al finalizar cada mes	4.312	4.312	4.312

ENERGIA ELECTRICA

47 - ABONADOS - K. W. CONECTADOS, PRODUCIDOS Y CONSUMIDOS, LONGITUD DE LA RED Y MEDIDORES, DE LA SOCIEDAD DE ELECTRICIDAD DE ROSARIO

	ENERO	FEBRERO	MARZO	Acumulativo
Número de abonados	100.529	100.829	101.051	
Alumbrado	96.557	96.830	97.005	
Fuerza motriz	3.972	3.999	4.046	
K. W conectados	182.742	184.572	185.986	
Para familias	89.564	90.895	92.001	
Para negocios, comprendiendo f. motriz	90.059	90.558	90.865	
Para servicios municipales	3.119	3.119	3.120	
K. W. H. Producidos	18.719.700	17.603.600	19.529.500	55.852.800
Energia distribuida	10.055.848	9.723.532	10.083.167	29.862.547
Tranvías eléctricos	1.763.458	1.562.460	1.779.554	5.105.472
Alumbrado	4.166.876	3.689.934	4.138.865	11.995.174
calles, plazas, paseos, etc.	*481.793*	*494.623*	*471.682*	1.451.040
dependencias municipales	*82.549*	*68.187*	*86.211*	216.947
casas de comercio	*1.487.795*	*1.280.654*	*1.429.950*	4.197.699
casas de familia	*2.181.809*	*1.846.460*	*2.151.723*	6.129.488
Fuerza motriz	4.126.015	4.471.138	4.164.748	12.761.901
Clientela	*4.000.285*	*4.361.171*	*4.032.889*	12.414.345
Dependencias municipales	*80.203*	*73.648*	*67.678*	222.337
Consumo propio	*44.787*	*36.293*	*44.183*	125.219
Longitud de la red, en metros	1.602.275	1.602.666	1.603.272	
Medidores instalados, en actividad	103.404	103.622	103.751	

G A S

48 - ABONADOS - Mts.³ PRODUCIDOS Y DISTRIBUIDOS, LONGITUD DE LA RED Y MEDIDORES, DE LA COMPAÑIA GENERAL ARGENTINA DE LUZ Y FUERZA

	ENERO	FEBRERO	MARZO	Acumulativo
Número de abonados	14.155	14.208	14.275	
Metros3 producidos	635.867	599.209	765.949	2.001.025
Fluido distribuido:	611.555	568.166	702.317	1.882.038
Casas de familia	439.401	410.525	510.735	1.360.661
Casas de comercio	110.235	100.563	118.974	329.772
Industrias	37.040	35.203	49.220	122.123
Dependencias municipales	17.806	15.398	18.983	52.187
Consumo propio	473	417	405	1.295
Longitud de la red, en metros	275.016	275.233	275.419	
Medidores instalados, en actividad	13.991	14.044	14.111	

SERVICIO URBANO DE TRANSPORTE DE PASAJEROS

49 - PASAJEROS TRANSPORTADOS Y RECAUDACION

	TRANVIAS			OMNIBUS			COLECTIVOS		
	Enero	Febr.	Marzo	Enero	Febr.	Marzo	Enero	Febr.	Marzo
Líneas	28	28	28	13	13	13	6	7	7
Estaciones	2	2	2	1	1	1	(2)	(2)	(2)
Extensión de las líneas, en Kms.	428,6	426,0	426,8	254,9	233,7	238,0	42,3	65,2	78,3
Recorrido por los coches, en Kms.	1.557.331	1.369.502	1.485.412	692.257	633.255	690.591	104.669	102.625	122.948
Nº medio de coches en servicio:									
Tranvías de 2 ejes	130,7	128,2	131,3	—	—	—	—	—	—
Tranvías de 4 ejes	98,4	95,3	90,8	—	—	—	—	—	—
Automotores	—	—	—	76,3	80,4	82,5	14,7	14,3	14,7
Nº de coches en existencia:									
Tranvías de 2 ejes	177	177	177	—	—	—	—	—	—
Tranvías de 4 ejes	124	124	124	—	—	—	—	—	—
Automotores	—	—	—	191	191	191	30	30	30
Personal: (1)									
Administración	457	459	456	—	—	—	—	—	—
Tráfico	2.181	2.172	2.182	—	—	—	—	—	—
Vías y Obras	283	285	283	—	—	—	—	—	—
Talleres y Depósitos	899	907	910	—	—	—	—	—	—
Viajes efectuados	97.456½	88.598½	96.628	36.281	32.387	35.092½	12.595	9.155½	10.564½
Nº de días coches servidos	7.103	6.259	6.886	2.367	2.251	2.558	455	400	456
Pasajeros transportados	9.120.498	7.778.176	8.909.431	3.003.452	2.785.429	3.156.987	510.621	341.231	406.634
Nº medio de pasajeros transportados por día	294.210	277.792	287.401	96.885	99.480	101.838	16.472	12.187	13.117
Producido bruto, en m$n.	1.512.992	1.577.350	1.808.849	606.089	650.308	735.732	45.473	49.654	60.760

(1) Se incluye en "tranvías" todo el personal de la empresa.
(2) La estación que figura en "Omnibus" sirve para todos los automotores

II - TRANSPORTES Y COMUNICACIONES

NAVEGACION

50 - BUQUES DE MAS DE 6 TT. Y PASAJEROS ENTRADOS Y SALIDOS POR EL PUERTO DE ROSARIO - POR MES Y TRIMESTRE

	ENERO		FEBRERO		MARZO		ACUMULATIVO	
	Entrados	Salidos	Entrados	Salidos	Entrados	Salidos	Entrados	Salidos
Vapores	.	.	.	.	.	.	.	.
de Ultramar	.	.	.	.	.	.	.	.
de Navegación interior	.	.	.	.	.	.	.	.
de Cabotaje fronterizo	.	.	.	.	.	.	.	.
Veleros	.	.	.	.	.	.	.	.
de Ultramar	.	.	.	.	.	.	.	.
de Navegación interior	.	.	.	.	.	.	.	.
de Cabotaje fronterizo	.	.	.	.	.	.	.	.
Pasajeros	.	.	.	.	.	.	.	.

AERONAVEGACION

51 - VIAJES DE IDA Y VUELTA, ESCALAS Y PASAJEROS ENTRADOS Y SALIDOS POR EL HIDROPUERTO DE ROSARIO - POR MES Y TRIMESTRE

	ENERO		FEBRERO		MARZO		ACUMULATIVO	
	Entrada	Salida	Entrada	Salida	Entrada	Salida	Entrada	Salida
Línea Bs. Aires-Asunción:								
Viajes de escalas	9	8	8	8	9	9	**26**	**25**
Pasajeros a y de Rosario	23	6	10	16	15	19	**48**	**41**

FERROCARRILES

52 - PASAJEROS ENTRADOS Y SALIDOS POR LAS ESTACIONES DEL MUNICIPIO POR MESES Y TRIMESTRE

Estaciones	ENERO		FEBRERO		MARZO		ACUMULATIVO	
	Entrados	Salidos	Entrados	Salidos	Entrados	Salidos	Entrados	Salidos
Rosario Norte y Central	141.831	140.759	133.291	133.184	137.708	137.636	*412.830*	*411.579*
Barrio Arroyito	1.261	1.256	1.332	1.306	1.141	1.133	*3.734*	*3.695*
Barrio Vila	11.702	11.691	13.717	13.721	15.268	15.260	*40.687*	*40.672*
Fisherton	11.357	11.348	11.587	11.582	14.953	14.960	*37.897*	*37.890*
Ludueña	21.385	21.362	18.161	18.152	22.318	22.307	*61.864*	*61.821*
Sarratea	1.313	1.315	1.136	1.129	1.881	1.876	*4.330*	*4.320*
Empalme Graneros	947	1.103	840	1.101	940	1.074	*2.727*	*3.278*
Hume	340	374	291	315	346	360	*977*	*1.049*
Nuevo Alberdi	2.009	2.396	1.948	2.171	2.110	2.250	*6.067*	*6.817*
Rosario Estado	14.614	14.500	12.705	13.410	14.720	13.616	*42.039*	*41.526*
Rosario Oeste	7.030	6.980	6.330	6.474	6.621	6.710	*19.981*	*20.164*
Rosario S. F.	1.789	1.564	1.609	1.550	1.374	1.417	*4.772*	*4.531*
La Bajada	276	309	249	291	250	270	*775*	*870*
Rosario C. G.	1.013	1.075	967	1.014	860	963	*2.840*	*3.052*
Rosario - Ex R. a P. B.	2.511	2.419	2.679	2.584	2.686	2.577	*7.876*	*7.580*
TOTALES	**219.378**	**218.451**	**206.842**	**207.984**	**223.176**	**222.409**	**649.396**	**648.844**

53 - CARGA ENTRADA A LAS ESTACIONES DEL FERROCARRIL NACIONAL GRAL. BELGRANO

Clase de cargas y meses		Embarcaderos Estado	Emp. Graner. Estado	Hume Estado	Nuevo Alberdi Estado	Pto. Rosario Estado	Rosario Estado	Rosario ex Santa Fe	Sorrento ex Santa Fe	La Bajada ex C. G. B. A.	Rosario ex C. G. B. A.	Pto. Rosario ex R. a P. B.	Totales
TONELADAS													
Ganado	Enero	—	—	—	—	—	121	—	—	—	—	—	121
	Febrero	—	—	18	—	—	469	—	—	—	—	—	487
	Marzo	—	—	14	—	—	248	—	—	—	—	—	262
Trigo	Enero	660	—	—	—	135	—	—	760	—	—	—	1.555
	Febrero	483	—	—	—	—	—	—	265	—	—	100	848
	Marzo	—	—	—	—	—	—	—	—	—	—	—	—
Lino	Enero	—	—	—	155	—	—	—	—	—	—	—	155
	Febrero	—	—	—	—	—	—	—	—	—	—	—	—
	Marzo	—	—	—	—	—	—	—	—	20	—	—	20
Maíz	Enero	350	—	—	—	2.695	—	—	179	—	—	20.500	23.724
	Febrero	295	—	—	—	1.372	—	—	2.746	—	—	7.700	12.118
	Marzo	—	—	—	—	—	—	—	—	—	—	—	—
Demás cereales	Enero	—	—	—	—	—	12	—	17	1.085	177	150	1.441
	Febrero	145	—	—	—	—	47	—	236	1.728	45	—	2.201
	Marzo	—	—	—	—	—	28	—	—	995	65	—	1.088
Harina	Enero	—	—	—	—	—	—	—	—	—	—	—	—
	Febrero	—	—	—	—	—	—	—	—	—	—	—	—
	Marzo	—	—	—	—	—	—	—	—	—	—	—	—
Afrecho y afrechillo	Enero	—	—	—	—	493	—	—	—	—	—	—	493
	Febrero	—	—	—	—	712	—	—	—	—	—	200	912
	Marzo	—	—	—	—	412	—	—	—	—	—	475	887
Pasto seco	Enero	—	—	—	—	—	24	—	—	—	—	—	24
	Febrero	—	—	—	—	—	—	—	—	—	8	—	8
	Marzo	—	—	—	—	—	—	—	—	—	—	—	—
Cueros vac. y yeguariz.	Enero	—	—	—	—	—	—	—	—	—	—	—	—
	Febrero	—	—	—	—	—	72	—	—	—	—	—	72
	Marzo	—	—	—	—	—	18	—	—	—	—	—	18
Cueros lanares	Enero	—	—	—	—	—	54	—	—	—	—	—	54
	Febrero	—	—	—	—	—	—	—	—	—	—	—	—
	Marzo	—	—	—	—	—	—	—	—	—	—	—	—
Lana	Enero	—	—	—	—	—	—	—	—	—	2	—	2
	Febrero	—	—	—	—	—	—	—	—	—	15	—	15
	Marzo	—	—	—	—	—	24	—	—	—	1	—	25
Petróleo	Enero	—	—	—	—	—	—	—	—	—	—	—	—
	Febrero	—	—	—	20	—	—	—	—	—	—	—	20
	Marzo	—	—	—	10	—	—	—	—	—	—	—	10
Cemento	Enero	—	—	—	—	—	—	—	25	—	—	—	25
	Febrero	—	—	—	—	30	—	—	235	—	—	—	265
	Marzo	—	—	—	—	—	479	—	70	—	—	—	549
Sal	Enero	90	—	—	—	—	91	—	—	—	—	—	181
	Febrero	55	—	—	—	—	34	—	—	—	—	—	89
	Marzo	—	—	—	—	—	340	—	—	—	—	—	340
Papas	Enero	—	—	—	—	—	—	—	—	—	—	—	—
	Febrero	—	—	—	—	—	—	—	—	—	—	—	—
	Marzo	—	—	—	—	—	102	—	—	—	—	—	102
Piedra	Enero	—	—	—	—	30	211	—	—	—	—	—	241
	Febrero	—	—	—	—	—	1.362	—	—	—	—	—	1.362
	Marzo	—	—	—	—	—	452	—	—	—	—	—	452
Centeno	Enero	—	—	—	—	30	21	—	—	—	61	—	112
	Febrero	12	—	—	—	21	—	—	—	—	—	—	33
	Marzo	—	—	—	—	—	—	—	—	—	—	—	—
Avena	Enero	—	—	—	—	—	—	—	—	—	103	20	123
	Febrero	—	—	—	—	—	5	—	—	40	28	—	73
	Marzo	—	—	—	—	—	—	—	—	—	59	—	59
Leña	Enero	35	—	—	—	—	346	3.626	652	—	—	—	4.659
	Febrero	—	—	18	8	—	246	3.926	618	—	—	—	4.816
	Marzo	—	—	—	8	—	498	3.602	153	—	—	—	4.261
Vino	Enero	—	—	—	—	—	61	—	—	—	—	—	61
	Febrero	—	—	—	—	—	148	—	—	—	—	—	148
	Marzo	—	—	—	—	—	61	—	11	—	—	—	72
Cal	Enero	—	—	—	—	151	193	130	—	—	—	—	474
	Febrero	—	—	—	—	30	252	210	—	—	—	—	492
	Marzo	—	—	—	—	91	258	215	—	—	—	—	564
Carbón de leña	Enero	23	9	—	—	—	349	456	107	—	—	—	944
	Febrero	52	—	—	—	—	406	908	146	—	—	—	1.512
	Marzo	—	—	—	—	—	384	295	72	—	—	—	751
Kerosene y nafta	Enero	—	—	—	9	—	—	—	—	—	10	—	19
	Febrero	—	—	—	10	—	—	—	—	—	—	—	10
	Marzo	—	—	—	12	—	—	—	—	—	—	—	12
Carbón de piedra	Enero	—	—	—	—	—	—	—	—	—	—	—	—
	Febrero	—	—	—	—	—	—	—	6.452	—	22	—	6.474
	Marzo	6	—	—	—	—	—	—	—	—	31	—	37
Piedra caliza	Enero	—	—	—	—	—	30	—	—	—	—	—	30
	Febrero	—	—	—	—	—	—	—	—	—	12	—	12
	Marzo	—	—	—	—	—	—	—	—	—	—	—	—
Demás artículos	Enero	28	1	44	526	1.285	2.776	2.809	382	—	1.227	750	9.828
	Febrero	581	3	6	657	610	2.765	2.241	322	—	1.715	20	8.920
	Marzo	625	—	35	968	1.325	2.879	3.089	575	6	1.103	—	10.605
Totales	Enero	1.186	10	44	690	4.819	4.289	7.021	2.123	1.085	1.580	21.420	44.266
	Febrero	1.628	3	42	695	2.775	5.806	7.285	11.020	1.768	1.845	8.020	40.882
	Marzo	631	—	49	998	1.828	5.771	7.201	881	1.021	1.259	475	20.114
Total general del trimestre		**3.440**	**13**	**135**	**2.383**	**9.422**	**15.866**	**21.507**	**14.023**	**3.874**	**4.684**	**29.915**	**105.262**
CABEZAS (1)													
Porcino	Enero	—	—	—	—	—	260	—	—	—	—	—	260
	Febrero	—	—	—	—	—	135	—	—	—	—	—	135
	Marzo	—	—	—	—	—	330	—	—	—	—	—	330
Ovino	Enero	—	—	—	—	—	—	—	—	—	—	—	—
	Febrero	—	—	—	—	—	—	—	—	—	—	—	—
	Marzo	—	—	—	—	—	—	—	—	—	—	—	—
Caballar	Enero	—	—	—	—	—	—	—	—	—	—	—	—
	Febrero	—	—	—	—	—	—	—	—	—	—	—	—
	Marzo	—	—	—	—	—	2	—	—	—	—	—	2
Vacuno	Enero	—	—	—	—	—	189	—	—	—	—	—	189
	Febrero	—	—	44	—	—	910	—	—	—	—	—	954
	Marzo	—	—	36	—	—	428	—	—	—	—	—	428

(1) El tonelaje de las cabezas figura en "Ganado".

54 - CARGA ENTRADA A LAS ESTACIONES DEL FERROCARRIL NACIONAL GENERAL BARTOLOME MITRE - TOTAL GENERAL DE LAS CARGAS ENTRADAS POR LAS ESTACIONES DE LOS FF. CC. NACIONALES GENERAL BELGRANO Y GENERAL BARTOLOME MITRE

Clase de cargas y meses		Ros. Central, Norte, Este y Puerto C. A.	Barrio Arroyito	Barrio Vila	Fisherton	Ludueña	Sarratea	Rosario Ciudad ex R. a P. B.	Intercambio La Bajada	Puerto Rosario ex R. a P. B.	TOTALES	TOTALES F.C.N.G.B. y F.C.N.G.B.M.
TONELADAS												
Ganado	Enero	135	—	—	—	—	—	3.029	—	—	*3.164*	3.285
	Febrero	251	—	—	—	—	—	2.578	—	—	*2.829*	3.316
	Marzo	83	—	—	—	—	—	1.249	250	—	*1.582*	1.844
Trigo	Enero	43.858	—	—	—	—	—	864	—	—	*44.717*	46.272
	Febrero	39.349	—	—	—	—	—	40	—	50	*39.439*	40.287
	Marzo	59.267	—	—	—	—	—	33	—	—	*59.300*	59.300
Lino	Enero	473	—	—	—	—	—	—	—	—	*473*	628
	Febrero	—	—	—	—	3	—	—	—	—	*3*	3
	Marzo	—	—	—	—	—	—	—	—	—	—	20
Maíz	Enero	41.178	—	—	—	20	—	—	—	24.030	*65.228*	88.952
	Febrero	18.737	—	—	—	—	—	71	—	1.417	*20.154*	32.267
	Marzo	187	—	—	—	—	—	—	—	—	*258*	258
Demás cereales	Enero	6.191	—	—	—	—	—	—	—	—	*6.191*	7.632
	Febrero	7.969	—	—	—	—	—	—	—	—	*7.969*	10.170
	Marzo	3.412	—	—	—	—	—	71	—	—	*3.483*	4.671
Harina	Enero	765	—	40	—	—	—	—	—	—	*805*	805
	Febrero	555	—	20	—	—	—	—	—	—	*575*	575
	Marzo	400	—	—	—	—	—	—	—	—	*400*	400
Afrecho y afrechillo	Enero	7.615	—	—	—	—	—	—	—	—	*7.615*	8.108
	Febrero	7.674	—	—	—	—	—	—	—	—	*7.674*	8.586
	Marzo	7.666	—	—	—	—	—	—	—	—	*7.666*	8.553
Pasto seco	Enero	51	—	12	—	—	—	—	—	—	*63*	87
	Febrero	—	—	—	—	40	—	—	—	—	*40*	48
	Marzo	—	—	—	—	—	—	—	—	—	—	—
Cueros vac. y yeguariz.	Enero	—	—	—	—	—	—	—	—	—	—	—
	Febrero	—	—	—	—	—	—	—	—	—	—	72
	Marzo	—	—	—	—	—	—	—	—	—	—	18
Cueros lanares	Enero	—	—	—	—	—	—	—	—	—	—	54
	Febrero	—	—	—	—	—	—	—	—	—	—	—
	Marzo	—	—	—	—	—	—	—	—	—	—	—
Lana	Enero	—	—	—	—	—	—	—	—	—	—	2
	Febrero	—	—	—	—	—	—	—	—	—	—	15
	Marzo	—	—	—	—	—	—	—	—	—	—	25
Petróleo	Enero	—	—	—	—	—	—	—	—	—	—	—
	Febrero	—	—	—	—	—	—	—	—	—	—	20
	Marzo	—	—	—	—	—	—	—	—	—	—	10
Cemento	Enero	325	—	—	—	—	—	—	—	—	*325*	350
	Febrero	307	90	—	1	—	—	—	—	—	*398*	663
	Marzo	239	140	—	—	348	—	186	—	—	*913*	1.462
Sal	Enero	40	—	—	—	—	—	500	—	—	*540*	721
	Febrero	248	—	—	—	—	—	—	—	1.610	*1.858*	1.947
	Marzo	160	—	—	—	—	—	590	20	—	*770*	1.210
Papas	Enero	110	—	—	—	—	—	—	—	—	*110*	110
	Febrero	—	—	—	—	—	—	—	—	—	—	—
	Marzo	501	—	—	—	—	—	—	—	—	*501*	603
Piedras	Enero	3.252	340	604	—	481	98	66	—	—	*4.841*	5.082
	Febrero	3.428	904	112	—	339	40	—	—	—	*4.823*	6.185
	Marzo	1.690	840	217	—	353	—	379	—	—	*3.479*	3.931
Centeno	Enero	235	—	—	—	—	—	—	—	—	*285*	347
	Febrero	60	—	—	—	—	—	—	—	—	*60*	93
	Marzo	5.666	—	—	—	—	—	—	—	—	*5.666*	5.666
Avena	Enero	30	—	—	—	—	—	182	—	—	*212*	335
	Febrero	40	—	—	—	—	—	352	—	—	*892*	465
	Marzo	78	—	—	—	—	—	440	64	—	*582*	641
Leña	Enero	443	—	17	—	—	—	—	—	—	*460*	5.119
	Febrero	532	—	51	—	30	—	—	—	—	*613*	5.429
	Marzo	616	—	139	—	40	—	—	—	—	*795*	5.056
Vino	Enero	4.277	—	—	—	—	—	—	—	—	*4.277*	4.338
	Febrero	4.062	—	—	—	—	—	—	—	—	*4.062*	4.210
	Marzo	5.142	—	—	—	—	—	—	—	—	*5.142*	5.214
Cal	Enero	1.522	—	—	41	—	—	—	—	—	*1.563*	2.037
	Febrero	1.993	—	—	80	80	20	—	—	—	*2.173*	2.665
	Marzo	1.883	42	—	53	120	41	—	—	—	*2.188*	2.702
Carbón de leña	Enero	1.199	—	119	—	128	16	—	—	—	*1.462*	2.476
	Febrero	1.265	30	76	—	112	—	—	—	—	*1.488*	2.995
	Marzo	800	16	15	—	46	67	—	—	—	*944*	1.695
Kerosene y nafta	Enero	7	—	—	—	—	—	—	—	—	7	26
	Febrero	—	—	—	—	—	—	—	—	—	—	10
	Marzo	29	—	—	—	—	—	—	—	—	*29*	41
Carbón de piedra	Enero	1.056	—	—	—	—	—	—	—	—	*1.056*	1.056
	Febrero	291	—	—	—	—	—	—	—	—	*291*	6.765
	Marzo	28	—	—	—	—	—	—	—	—	*28*	65
Piedra caliza	Enero	—	—	—	—	—	—	—	—	—	—	30
	Febrero	—	—	—	—	—	—	—	—	—	—	12
	Marzo	—	—	—	—	—	—	—	—	—	—	—
Demás artículos	Enero	18.342	—	—	2	455	199	699	—	1.365	21.062	30.890
	Febrero	19.686	—	44	—	365	100	1.460	—	10	21.655	30.575
	Marzo	18.690	27	—	1	365	197	2.849	58	—	22.187	32.792
Totales	Enero	*131.039*	*340*	*792*	*43*	*1.081*	*313*	*5.340*	—	*25.395*	*164.406*	208.672
	Febrero	*106.447*	*1.021*	*303*	*81*	*959*	*160*	*4.480*	—	*3.087*	*116.491*	157.373
	Marzo	*100.536*	*1.065*	*371*	*54*	*1.272*	*305*	*5.868*	*392*	—	*115.863*	135.977
Total general del trimestre .		**344.022**	**2.429**	**1.466**	**178**	**3.315**	**778**	**15.638**	**392**	**28.482**	**396.760**	**502.022**
CABEZAS (1)												
Porcino	Enero	—	—	—	—	—	—	—	—	—	—	260
	Febrero	—	—	—	—	—	—	—	—	—	—	135
	Marzo	—	—	—	—	—	—	—	—	—	—	330
Ovino	Enero	—	—	—	—	—	—	1.083	—	—	*1.083*	1.083
	Febrero	591	—	—	—	—	—	1.370	—	—	*1.961*	1.961
	Marzo	213	—	—	—	—	—	1.234	—	—	*1.447*	1.447
Caballar	Enero	2	—	—	—	—	—	—	—	—	*2*	2
	Febrero	17	—	—	—	—	—	4	—	—	*21*	21
	Marzo	—	—	—	—	—	—	—	—	—	—	2
Vacuno	Enero	268	—	—	—	—	—	5.949	—	—	*6.217*	6.406
	Febrero	429	—	—	—	—	—	5.015	—	—	*5.445*	6.399
	Marzo	145	—	—	—	—	—	2.374	500	—	*3.019*	3.447

(1) El tonelaje de las cabezas figura en "Ganado".

55 - CARGA SALIDA DE LAS ESTACIONES DEL FERROCARRIL NACIONAL GRAL. BELGRANO

Clase de cargas y meses	Embarcaderos Estado	Emp. Graner. Estado	Hume Estado	Nuevo Alberdi Estado	Pto. Rosario Estado	Rosario Estado	Rosario en Santa Fe	Sorrento	Rosario ex C. G. B. A.	La Bajada	Puerto Rosario ex C. G. B. A.	Totales
TONELADAS												
Ganado — Enero	—	—	—	—	—	1	—	—	—	—	—	*1*
Febrero	—	—	—	—	—	3	—	—	—	—	—	*3*
Marzo	—	—	—	—	—	—	—	—	—	—	—	—
Trigo — Enero	31	—	—	—	185	—	—	—	—	—	—	*216*
Febrero	—	—	—	—	—	20	—	—	—	—	—	*20*
Marzo	—	—	—	—	—	3	—	—	—	—	—	*3*
Lino — Enero	—	—	—	—	—	—	—	—	—	—	—	—
Febrero	—	—	—	—	—	—	—	—	—	—	—	—
Marzo	—	—	—	—	—	—	—	—	—	—	—	—
Maíz — Enero	—	—	—	—	—	76	197	94	—	—	—	*367*
Febrero	25	—	—	—	—	82	488	—	—	—	—	*595*
Marzo	—	—	—	—	—	120	156	56	—	—	—	*332*
Demás cereales — Enero	26	—	—	—	—	43	—	—	—	—	40	*109*
Febrero	25	—	—	—	—	32	6	26	—	—	25	*114*
Marzo	44	—	—	—	—	103	—	12	4	—	—	*163*
Harina — Enero	6	—	—	—	—	44	192	—	—	—	—	*242*
Febrero	1	—	—	—	—	12	75	—	2	—	—	*90*
Marzo	2	—	—	—	—	136	268	—	5	—	—	*411*
Afrecho y afrechillo — Enero	2	—	—	—	—	3	—	—	1	—	—	*6*
Febrero	—	—	—	—	—	14	—	—	—	—	—	*14*
Marzo	—	—	—	—	—	3	—	—	—	—	—	*3*
Pasto seco — Enero	—	—	—	—	—	15	—	—	—	—	—	*15*
Febrero	—	—	—	—	—	51	—	—	1	—	—	*52*
Marzo	—	—	—	—	—	1	—	—	11	—	—	*12*
Cueros vac. y yeguariz. — Enero	—	—	—	—	—	—	—	—	—	—	—	—
Febrero	—	—	—	—	—	—	—	—	—	—	—	—
Marzo	—	—	—	—	—	—	—	—	—	—	—	—
Cueros lanares — Enero	—	—	—	—	—	—	—	—	—	—	—	—
Febrero	—	—	—	—	—	—	—	—	—	—	—	—
Marzo	—	—	—	—	—	—	—	—	—	—	—	—
Lana — Enero	—	—	—	—	—	—	—	—	4	—	—	*4*
Febrero	—	—	—	—	—	—	—	—	—	—	—	—
Marzo	—	—	—	—	—	—	—	—	—	—	—	—
Petróleo — Enero	—	—	—	—	10	17	—	—	5	—	—	*32*
Febrero	—	—	—	—	—	21	—	—	3	—	—	*24*
Marzo	—	—	—	—	17	9	—	—	—	—	—	*26*
Cemento — Enero	—	—	—	—	—	7	—	—	—	—	—	*7*
Febrero	—	—	—	—	11	9	—	—	—	—	5	*25*
Marzo	3	—	—	—	15	3	—	—	—	—	—	*21*
Sal — Enero	—	—	—	—	—	10	—	—	4	—	—	*10*
Febrero	—	—	—	—	—	10	—	—	13	—	—	*23*
Marzo	4	—	—	—	—	8	—	—	3	—	—	*15*
Papas — Enero	—	—	—	—	—	287	149	246	222	—	—	*904*
Febrero	—	—	—	—	—	146	502	102	—	—	—	*750*
Marzo	63	—	—	—	—	666	729	198	74	—	—	*1.730*
Piedra — Enero	—	—	—	—	—	—	—	—	—	—	—	—
Febrero	—	—	—	—	—	11	—	—	—	—	—	*11*
Marzo	—	—	—	—	—	—	—	—	—	—	—	—
Centeno — Enero	—	—	—	—	—	—	—	—	—	—	—	—
Febrero	13	—	—	—	—	—	—	12	1	—	—	*26*
Marzo	11	—	—	—	—	2	—	—	—	—	—	*13*
Avena — Enero	—	—	—	—	—	20	—	—	—	—	—	*20*
Febrero	1	—	—	—	—	27	—	—	1	—	40	*69*
Marzo	—	—	—	—	—	14	—	—	—	—	40	*54*
Leña — Enero	—	—	—	—	—	—	—	—	—	—	—	—
Febrero	—	—	—	—	—	1	102	—	—	—	—	*103*
Marzo	—	—	—	—	—	—	—	—	—	—	—	—
Vino — Enero	40	—	—	—	—	64	28	—	26	—	—	*158*
Febrero	21	—	—	—	—	68	32	—	13	—	—	*134*
Marzo	56	—	—	—	—	105	46	—	22	—	—	*229*
Cal — Enero	—	—	—	—	—	30	—	—	1	—	—	*31*
Febrero	—	—	—	—	—	5	—	—	1	—	—	*6*
Marzo	—	—	—	—	—	4	—	—	1	—	—	*5*
Carbón de leña — Enero	—	—	—	—	—	10	—	—	—	—	—	*10*
Febrero	—	—	—	—	—	3	—	—	23	—	—	*26*
Marzo	—	—	—	—	—	21	—	39	1	—	—	*61*
Kerosene y nafta — Enero	—	—	—	—	8	15	—	—	8	—	—	*31*
Febrero	—	—	—	—	—	7	—	—	3	—	—	*10*
Marzo	—	—	—	—	10	12	—	—	7	—	30	*59*
Carbón de piedra — Enero	229	—	—	—	—	2	—	—	—	—	—	*231*
Febrero	269	—	—	—	—	—	—	—	—	—	—	*269*
Marzo	78	—	—	—	—	5	—	—	1	—	—	*84*
Piedra caliza — Enero	—	—	—	—	—	—	—	—	—	—	—	—
Febrero	—	—	—	—	—	—	—	—	—	—	—	—
Marzo	—	—	—	—	—	—	—	—	—	—	—	—
Demás artículos — Enero	532	21	—	583	1.378	2.804	2.562	134	693	—	575	*9.289*
Febrero	732	22	—	1.003	1.226	2.771	2.611	120	1.229	—	300	*10.014*
Marzo	879	18	12	1.025	1.677	3.566	2.855	194	1.279	—	1.170	*12.675*
Totales — Enero	*866*	*21*	—	*583*	*1.581*	*3.448*	*3.129*	*474*	*960*	—	*615*	*11.676*
Febrero	*1.057*	*22*	—	*1.003*	*1.237*	*3.293*	*3.816*	*260*	*1.290*	—	*370*	*12.978*
Marzo	*1.140*	*18*	*12*	*1.025*	*1.719*	*4.781*	*4.054*	*499*	*1.408*	—	*1.240*	*15.896*
Total general del trimestre ...	**3.093**	**61**	**21**	**2.611**	**4.537**	**11.522**	**10.998**	**1.233**	**3.658**	—	**2.225**	*39.950*
CABEZAS (1)												
Porcino — Enero	—	—	—	—	—	—	—	—	—	—	—	—
Febrero	—	—	—	—	—	—	—	—	—	—	—	—
Marzo	—	—	—	—	—	—	—	—	—	—	—	—
Ovino — Enero	—	—	—	—	—	—	—	—	—	—	—	—
Febrero	—	—	—	—	—	—	—	—	—	—	—	—
Marzo	—	—	—	—	—	—	—	—	—	—	—	—
Caballar — Enero	—	—	—	—	—	—	—	—	—	—	—	—
Febrero	—	—	—	—	—	8	—	—	—	—	—	*8*
Marzo	—	—	—	—	—	—	—	—	—	—	—	—
Vacuno — Enero	—	—	—	—	—	2	—	—	—	—	—	*2*
Febrero	—	—	—	—	—	—	—	—	—	—	—	—
Marzo	—	—	—	—	—	—	—	—	—	—	—	—

(1) El tonelaje de las cabezas figura en "Ganado".

56 - CARGA SALIDA DE LAS ESTACIONES DEL FERROCARRIL NACIONAL GENERAL BARTOLOME MITRE - TOTAL GENERAL DE LAS CARGAS SALIDAS POR LAS ESTACIONES DE LOS FF. CC. NACIONALES GENERAL BELGRANO Y GENERAL BARTOLOME MITRE

Clase de carga y meses	Bs. As. Central, Norte, Este y Puerto C. A.	Barrio Arroyito C. A.	Barrio Villa C. A.	Fisherton C. A.	Ludueña C. A.	Sarratea C. A.	Rosario Ciudad F. a F. B.	Interchange La Bajada	Puerto Rosario F. a F. B.	TOTALES	TOTALES F.C.N.G.B. y F.C.N.G.U.M.
TONELADAS											
Ganado — Enero	—	—	—	—	—	—	91	—	—	91	92
Ganado — Febrero	—	—	—	—	—	—	109	325	—	434	483
Ganado — Marzo	—	—	—	—	—	—	—	—	—	50	275
Trigo — Enero	—	—	—	—	—	—	1	—	—	1	34
Trigo — Febrero	—	—	—	—	—	—	—	—	—	55	30
Trigo — Marzo	—	—	—	—	—	—	—	—	—	—	—
Lino — Enero	—	—	—	—	—	—	—	—	—	—	—
Lino — Febrero	—	—	—	—	—	—	—	—	—	—	—
Lino — Marzo	—	—	—	—	—	—	—	—	—	371	738
Maíz — Enero	—	—	—	—	—	—	—	—	—	565	840
Maíz — Febrero	—	—	—	—	—	—	31	—	—	1.004	1.336
Maíz — Marzo	—	—	—	—	—	—	—	—	—	478	567
Demás cereales — Enero	—	—	—	—	—	—	—	—	—	58	149
Demás cereales — Febrero	—	—	—	—	—	—	—	—	—	91	197
Demás cereales — Marzo	—	—	—	—	—	—	—	—	—	196	347
Harina — Enero	—	—	—	—	—	—	—	—	—	71	161
Harina — Febrero	—	—	—	—	—	—	—	—	—	196	516
Harina — Marzo	—	—	—	—	—	—	—	—	—	92	68
Afrechos y afrechillo — Enero	—	—	—	—	—	—	—	—	—	1	15
Afrechos y afrechillo — Febrero	—	—	—	—	—	—	—	—	—	147	150
Afrechos y afrechillo — Marzo	—	—	—	—	—	—	—	—	—	70	85
Pasto seco — Enero	—	—	—	—	—	—	—	—	—	65	117
Pasto seco — Febrero	—	—	—	—	—	—	—	—	—	43	56
Pasto seco — Marzo	—	—	—	—	—	—	—	—	—	—	—
Cueros vac. y yeguarizo — Enero	—	—	—	—	—	—	—	—	—	—	—
Cueros vac. y yeguarizo — Febrero	—	—	—	—	—	—	—	—	—	—	—
Cueros vac. y yeguarizo — Marzo	—	—	—	—	—	—	—	—	—	—	—
Cueros lanares — Enero	—	—	—	—	—	—	—	—	—	—	—
Cueros lanares — Febrero	—	—	—	—	—	—	—	—	—	—	4
Cueros lanares — Marzo	—	—	—	—	—	—	—	—	—	—	—
Lana — Enero	—	—	—	—	—	—	—	—	—	—	—
Lana — Febrero	—	—	—	—	—	—	—	—	—	1	33
Lana — Marzo	—	—	—	—	—	—	1	—	—	5	29
Petróleo — Enero	—	—	—	—	—	—	—	—	—	9	28
Petróleo — Febrero	—	—	—	—	—	—	—	—	—	126	133
Petróleo — Marzo	—	—	—	—	—	—	—	—	—	367	392
Cemento — Enero	—	—	—	—	—	—	—	—	—	302	323
Cemento — Febrero	—	—	—	—	—	—	—	—	—	279	289
Cemento — Marzo	—	—	—	—	—	—	—	—	—	61	84
Sal — Enero	—	—	—	—	—	—	—	—	—	126	141
Sal — Febrero	—	—	—	—	—	—	—	—	—	1.159	2.056
Sal — Marzo	—	—	—	—	—	—	—	—	—	431	1.184
Papas — Enero	—	—	—	—	—	—	—	—	—	870	2.030
Papas — Febrero	—	—	—	—	—	—	—	—	—	129	129
Papas — Marzo	—	—	—	—	—	—	—	—	—	377	328
Piedras — Enero	—	—	—	—	—	—	—	—	—	85	25
Piedras — Febrero	—	—	—	—	—	—	—	—	—	22	22
Piedras — Marzo	—	—	—	—	—	—	—	—	—	19	45
Centeno — Enero	—	—	—	—	—	—	—	—	—	7	29
Centeno — Febrero	—	—	—	—	—	—	—	—	—	87	167
Centeno — Marzo	—	—	—	—	—	—	—	—	—	196	175
Avena — Enero	—	—	—	—	—	—	—	—	—	147	201
Avena — Febrero	—	—	—	—	—	—	30	22	—	87	87
Avena — Marzo	—	—	—	—	—	—	—	—	—	45	148
Leña — Enero	—	—	—	—	—	—	—	—	—	432	432
Leña — Febrero	—	—	—	—	—	—	—	432	—	396	554
Leña — Marzo	—	—	—	—	—	—	77	—	—	393	527
Vino — Enero	—	—	—	—	—	—	41	—	—	222	451
Vino — Febrero	—	—	—	—	—	—	24	—	—	89	111
Vino — Marzo	—	—	—	—	—	—	20	—	—	46	52
Cal — Enero	—	—	—	—	—	—	1	—	—	82	87
Cal — Febrero	—	—	—	—	—	—	1	—	—	97	107
Cal — Marzo	—	—	—	—	—	—	—	—	—	65	91
Cartón de leña — Enero	—	—	—	—	—	14	—	—	—	45	117
Cartón de leña — Febrero	—	—	—	—	—	—	—	—	—	193	224
Cartón de leña — Marzo	—	—	—	—	—	—	13	—	—	208	213
Kerosene y nafta — Enero	—	—	—	—	—	—	11	—	—	438	497
Kerosene y nafta — Febrero	—	—	—	—	—	—	15	—	—	334	565
Kerosene y nafta — Marzo	—	—	—	—	—	—	2	—	—	230	499
Cartón de piedra — Enero	—	—	—	—	—	—	2	—	—	63	147
Cartón de piedra — Febrero	—	—	—	—	—	—	23	—	—	—	—
Cartón de piedra — Marzo	—	—	—	—	—	—	—	—	—	—	—
Piedra caliza — Enero	—	—	—	—	—	—	—	—	—	—	—
Piedra caliza — Febrero	—	—	—	—	—	—	—	—	—	—	—
Piedra caliza — Marzo	—	—	—	—	—	—	—	—	—	—	—
Demás artículos — Enero	17.718	—	1	—	104	147	1.282	—	374	19.626	28.908
Demás artículos — Febrero	20.563	—	8	1	25	396	841	—	267	22.091	32.105
Demás artículos — Marzo	17.887	5	5	1	20	327	860	344	578	20.027	32.732
Totales — Enero	26.835	—	1	—	105	161	2.569	—	374	23.845	35.521
Totales — Febrero	22.691	—	8	1	25	396	1.237	—	302	24.864	37.242
Totales — Marzo	20.729	5	5	1	20	328	1.212	1.173	589	24.062	39.958
Total general del trimestre	**64.258**	**5**	**14**	**2**	**150**	**885**	**5.018**	**1.173**	**1.266**	**72.771**	**112.721**
CABEZAS (1)											
Porcino — Enero	—	—	—	—	—	—	—	—	—	—	—
Porcino — Febrero	—	—	—	—	—	—	—	—	—	—	—
Porcino — Marzo	—	—	—	—	—	—	—	—	—	—	—
Ovino — Enero	—	—	—	—	—	—	—	—	—	—	—
Ovino — Febrero	—	—	—	—	—	—	—	—	—	—	—
Ovino — Marzo	—	—	—	—	—	—	—	—	—	—	—
Caballar — Enero	—	—	—	—	—	—	—	—	—	—	8
Caballar — Febrero	—	—	—	—	—	—	—	—	—	—	—
Caballar — Marzo	—	—	—	—	—	—	—	—	—	—	183
Vacuno — Enero	—	—	—	—	—	—	181	—	—	181	—
Vacuno — Febrero	—	—	—	—	—	—	—	—	—	—	568
Vacuno — Marzo	—	—	—	—	—	—	216	750	—	966	

(1) El tonelaje de las cabezas figura en "Ganado".

OMNIBUS, MICROS Y COLECTIVOS INTERURBANOS

57 - EMPRESAS — LINEAS — LONGITUD — VEHICULOS — MONTO — PERSONAL VIAJES Y PASAJEROS — POR MES Y TRIMESTRE

CONCEPTOS	Enero	Febr.	Marzo	Acum.
Número de empresas	29	29	29	
Número de líneas que sirven las empresas	49	49	49	
Longitud de las líneas, en Kms.	16.290	16.290	16.290	
Vehículos en circulación:	337	351	359	
Omnibus	217	215	218	
Micros	114	112	120	
Colectivos	26	24	21	
Monto de los capitales en explotación, en m$n.	8.624.490	8.624.490	8.657.490	
Personal empleado: (guardas, conductores, empl. de adm. y talleres, etc.)	1.257	1.178	1.247	
Viajes de ida	12.512	11.272	11.958	35.742
Viajes de vuelta	12.509	11.253	12.136	35.898
Pasajeros entrados	298.383	270.437	290.790	859.610
Pasajeros salidos	289.060	282.728	296.905	868.693

SERVICIO TELEGRAFICO Y POSTAL

58 - TELEGRAFO — MOVIMIENTO TRIMESTRAL DE LAS OFICINAS DEL TELEGRAFO DE LA NACION Y DE LAS EMPRESAS FERROVIARIAS Y PARTICULARES (1)

Oficinas habilit. al público	32	Despachos expedidos	11.364	Despachos recibidos	9.073
Telégrafos de la Nación	18	Internos	9.737	Internos	7.919
Empresas particulares	2	Internacionales	1.627	Internacionales	1.154
Ferroviarias	12			**Total expedidos y recibidos**	20.437

(1) Véase en "Fuentes de Información y Observaciones" el punto 19 (pág. 66).

59 - CORREOS — MOVIMIENTO TRIMESTRAL DE LA CASA CENTRAL, AGENCIAS PRINCIPALES SUCURSALES, AGENCIAS Y ESTAFETAS SUBURBANAS

Oficinas habilit. al público		**Giros internos emitidos:**		Certificados	
Casa Central		Postales: Cantidad		Cartas	
Sucursales		Importe en m$n.		Impres. y pap. negocios	
Agencias		Comis. en m$n.		Muestras	
Estafetas suburbanas		de Servicio: Cantidad		Expresos	
		Importe en m$n.		Libros de edic. argentin.	
Corresp. interna expedida		Telegr.: Cantidad			
Simple		Importe en m$n.		**Correspondencia recibida del exterior**	
Cartas y tarjetas post.		Comis. en m$n.			
Impresos diferidos		**Giros internacion. emitidos:**		Ordinaria	
Otros impresos		Postales: Cantidad		Cartas y tarj. postales	
Libros de edic. argent.		Importe en m$n.		Impres. y pap. negocios	
Muestras		Comis. en m$n.		Muestras	
Pequeños paquetes		Telegr.: Cantidad		Certificados	
Aérea		Importe en m$n.		Cartas	
Cargo		Comis. en m$n.		Impres. y pap. negocios	
Expresos		**Valores al cobro - Emitidos**		Muestras	
Certificada		Cantidad		Expresos	
Cartas		Importe en m$n.		**Encomiendas expedidas al exterior**	
Impresos					
Libros de edic. argent.		**Bonos Postales emitidos:**		Encomiendas comunes	
Muestras		Cantidad		Hasta 1 kg.	
Pequeños paquetes		Importe en m$n.		De 1 hasta 5 kg.	
Aérea		Comisión en m$n.		De 5 hasta 10 kg.	
Expresos				De 10 hasta 15 kg.	
Libr. de edic. arg. C. R.		**Giros Internos abonados:**		Con valor declarado	
Contra-reembolso		Postales: Cantidad		Hasta 1 kg.	
		Importe en m$n.		De 1 kg. hasta 5 kg.	
Envíos hechos por la ofic.		de Servicio: Cantidad		De 5 kg. hasta 10 kg.	
Oficios		Importe en m$n.		De 10 kg. hasta 15 kg.	
Valijas		Telegr.: Cantidad		De 15 kg. hasta 20 kg.	
Malas		Importe en m$n.			
		Giros Internac. abonados:		Resumen de las encom. depositadas p. el público	
Encomiendas internas		Postales: Cantidad		Enero	
Con valor declarado		Importe en m$n.		Febrero	
Contra reembolso		Telegr.: Cantidad		Marzo	
Contra reembolso y V. D.		Importe en m$n.			
Expresos				**Encomiendas recibidas del exterior**	
Aérea		**Bonos Postales cobrados:**			
Ordinarias		Cantidad		Encomiendas comunes	
Granja		Importe en m$n.		Hasta 1 kg.	
				De 1 hasta 5 kg.	
Valores declarados:		**Valores al cobro - Cobrados**		De 5 hasta 10 kg.	
Al interior: Valores		Cantidad		De 10 hasta 15 kg.	
Imp. en m$n.		Importe en m$n.		De 15 hasta 20 kg.	
de Servicio: Valores					
Imp. en m$n.		**Corresp. exp. al exterior**		Con valor declarado	
Al exterior: Valores		Ordinaria		Hasta 1 kg.	
Imp. en franc.		Cartas y tarj. postales.		De 1 kg. hasta 5 kg.	
		Impres. y pap. negocios		Demás 5 hasta 10 kg.	
Producid. de Correos (m$n)		Muestras		Demás 10 hasta 15 kg.	
Enero		Libros edic. argentina.		Demás 15 hasta 20 kg.	
Febrero					
Marzo					

III - MERCADO DE PRODUCTOS

ABASTECIMIENTO

60 - PRODUCTOS DE PRIMERA NECESIDAD INTRODUCIDOS MENSUALMENTE PARA CONSUMO

Productos	Unidad	Enero	Febr.	Marzo	Acum.	Productos	Unidad	Enero	Febr.	Marzo	Acum.
Carnes:											
Bovina	kilo	3.639.015	3.530.094	3.858.612	11.027.721	Aves de caza	piezas	—	—	—	—
Ovina	"	68.316	54.658	55.219	178.193						
Porcina	"	71.000	83.704	102.086	256.790	Animales de caza	"	—	—	—	—
Aves y animales domésticos:											
Gallinas y poll.	piezas	38.116	42.426	52.148	132.690	Leche	litros	4.152.516	3.953.603	4.508.265	12.614.384
Pavos y pavit.	"	1.375	994	1.141	3.510						
Gansos y patos	"	5.805	6.771	5.243	17.819	Verduras y frutas	carrad.	5.169	4.130	4.029	13.328
Conejos	"	2.920	2.768	2.739	8.427						
Palomas	"	2.073	1.923	1.463	5.459	Huevos	docena	338.677	310.461	223.173	872.311

61 - MOVIMIENTO MENSUAL DE HACIENDA DESTINADA A CONSUMO LOCAL MERCADO DE HACIENDAS Y CARNES

Movimiento	ENERO			FEBRERO			MARZO			ACUMULATIVO		
	Bovinos	Ovinos	Porcinos	Bovinos	Ovinos	Porcinos	Bovinos	Ovinos	Porcinos	Bovinos	Ovinos	Porcinos
Existencia, a principio de mes, en corrales	1.630	752	60	1.627	385	36	1.249	304	87	1.630	752	60
Entradas	13.465	2.624	545	13.018	2.284	686	15.173	2.944	915	41.656	7.870	2.146
Extraídos:												
Para consumo	13.433	2.964	567	13.341	2.351	634	14.719	2.427	856	41.493	7.742	2.057
Decomisos	32	4	2	50	1	—	61	—	1	143	5	3
Esterilizados	—	—	—	—	—	—	—	—	—	—	—	—
Muertos en corral	3	41	—	5	13	1	5	9	—	13	63	1
TOTALES	13.468	3.009	569	13.396	2.365	635	14.785	2.436	857	41.649	7.810	2.061
Existencia a fin de mes, en corrales	1.627	385	36	1.249	304	87	1.637	812	145	1.637	812	145

62 - MOVIMIENTO SEMANAL DE BOVINOS EN EL MERCADO DE ROSARIO JUNTA NACIONAL DE CARNES

Movimiento	ENERO					FEBRERO				MARZO			
	Semana terminada el día					Semana terminada el día				Semana terminada el día			
	1	8	15	22	29	5	12	19	26	5	12	19	26
Existencia:													
Entradas	4.024	3.201	6.193	5.094	5.001	4.438	5.780	4.671	6.459	4.235	5.585	6.014	5.549
Remanente	14	10	—	48	32	—	8	46	11	19	—	21	1
Reventas	—	—	—	—	—	—	—	—	—	—	—	—	—
TOTALES	4.038	3.211	6.193	5.142	5.033	4.438	5.788	4.717	6.470	4.254	5.585	6.035	5.550
Salidas:													
Frigorífico Swift	1.173	290	1.414	1.698	1.599	716	1.895	2.071	2.445	1.222	2.013	2.073	2.192
Corporación Argentina	468	660	593	499	595	390	390	320	537	547	630	599	885
Para consumo	2.382	2.261	4.120	2.913	2.831	3.292	3.454	2.306	3.453	2.484	2.900	3.329	2.468
Para invernada	1	—	18	—	6	14	3	9	4	1	11	—	1
Retirados de venta	4	—	—	—	2	18	—	—	11	—	10	33	4
Muertos	—	—	—	—	—	—	—	—	1	—	—	—	—
Sin vender	10	—	48	—	—	8	46	11	19	—	21	1	—
TOTALES	4.038	3.211	6.193	5.142	5.033	4.438	5.788	4.717	6.470	4.254	5.585	6.035	5.550
Clasific. de las ventas:													
Novillos	1.970	2.178	3.479	3.009	2.763	2.206	2.795	2.415	3.169	2.178	2.762	3.395	2.920
Novillitos	944	463	1.241	745	872	799	1.167	687	1.242	880	882	873	1.012
Vacas	210	227	504	470	554	578	411	521	477	365	823	535	678
Vaquillonas	336	180	486	390	445	505	625	552	849	400	667	656	418
Terneros	438	113	322	408	274	249	583	449	606	329	342	455	439
Mamones	12	3	19	3	16	5	18	15	13	6	15	18	9
Toros, torunos y bueyes	114	4	93	83	105	70	143	66	82	95	63	67	70
Caídos	—	1	1	2	2	—	—	1	1	1	—	2	—
TOTALES	4.024	3.211	6.145	5.110	5.031	4.412	5.742	4.706	6.439	4.254	5.554	6.001	5.546
Pesos medios por cabeza (en kilos):													
Novillos	443	456	461	457	451	462	459	455	448	449	448	453	450
Novillitos	315	313	326	320	327	317	313	316	316	314	320	323	323
Vacas	447	458	454	470	459	446	459	439	435	461	437	437	444
Vaquillonas	282	291	296	295	296	302	297	296	296	291	296	301	306
Terneros	190	204	199	197	200	200	205	192	195	205	193	201	200
Mamones	93	88	95	85	94	97	103	91	95	87	76	100	86
Toros, torunos y bueyes	583	610	574	558	651	603	572	548	635	606	575	565	569

63 - MOVIMIENTO MENSUAL DE PAPAS (1)
MERCADO MUNICIPAL DE PAPAS

Procedencia	ENERO				FEBRERO				MARZO				
	Exist. anter.	Entrada	Salida Venta	Salida Merma	Exist. anter.	Entrada	Salida Venta	Salida Merma	Exist. anter.	Entrada	Salida Venta	Salida Merma	Exist. al cierre del trim.
Norte (Tucumán, Salta, Jujuy)	—	320	302	18	—	—	—	—	—	—	—	—	—
San Juan	—	—	—	—	—	—	—	—	—	—	—	—	—
Mendoza	—	—	—	—	—	—	—	—	—	529	504	25	—
Rosario	2.585	62.467	60.805	392	3.855	66.206	63.256	429	6.376	48.381	51.810	674	2.273
Córdoba	—	—	—	—	—	—	—	—	—	—	—	—	—
Sudeste de Bs. Aires	—	—	—	—	—	—	—	—	—	31.652	26.445	36	5.171
Río Negro	—	—	—	—	—	—	—	—	—	—	—	—	—
Importada	—	—	—	—	—	476	476	—	—	—	—	—	—
Semilla certificada	—	—	—	—	—	—	—	—	—	—	—	—	—
TOTAL	2.585	62.787	61.107	410	3.855	66.682	63.732	429	6.376	80.562	78.759	735	7.444

(1) Bolsas de 60 kilogramos, excepto "semilla certificada", que se comercializa en cajones de 50 kilogramos.

PRECIOS POR MAYOR

64 - PRODUCTOS DE GRANJA, VERDURAS Y FRUTAS - PROMEDIOS MENSUALES DE PRECIOS MAXIMOS Y MINIMOS, COTIZADOS EN PLAZA

Artículos	Unidad	Enero Máximo	Enero Mínimo	Febrero Máximo	Febrero Mínimo	Marzo Máximo	Marzo Mínimo
Huevos	docena	1,10	1,09	1,25	1,23	1,35	1,32
Leche	litro	0,17	0,17	0,17	0,17	0,17	0,17
Quesos:							
Reggiano	kilo	3,60	3,40	3,60	3,40	3,60	3,40
Id. extra	„	3,70	3,60	3,70	3,60	3,70	3,60
Sbrinz común	„	2,50	2,30	2,50	2,30	2,50	2,30
Id. extra	„	4,00	3,80	4,00	3,80	4,00	3,80
Cheddar	„	3,60	3,60	3,60	3,60	3,60	3,60
Pategrás	„	2,30	2,10	2,40	2,20	2,40	2,20
Trebolgiano	„	—	—	—	—	—	—
Cuartirolo	„	2,20	2,10	2,30	2,20	2,30	2,20
Manteca:							
Superior	kilo	3,25	3,25	3,25	3,25	3,25	3,25
Primera	„	—	—	—	—	—	—
Segunda	„	3,05	3,05	3,05	3,05	3,05	3,05
Gallinas:							
Especiales	yunta	11,56	10,56	10,33	9,33	12,42	11,42
Buenas	„	9,51	8,53	8,47	7,47	10,12	9,12
Chicas	„	7,33	6,35	6,63	5,63	7,85	6,85
Pollos:							
Especiales	yunta	14,90	13,90	12,54	11,54	11,75	10,75
Buenos	„	12,21	11,21	10,04	9,03	9,42	8,42
Chicos	„	9,28	8,30	7,50	6,50	7,07	6,07
Palomas	„	0,62	0,62	0,59	0,59	0,59	0,59
Patos:							
Criollos	yunta	6,42	5,67	5,52	4,62	5,68	5,05
Marruecos	„	5,39	4,43	4,59	3,97	5,00	4,37
Gansos	„	8,65	7,72	8,52	7,01	8,75	7,15
Pavos	kilo	2,18	2,18	1,83	1,83	1,82	1,82
Conejos	yunta	6,11	3,12	6,31	3,00	6,51	3,06
Verduras:							
Acelga	doc. at.	2,90	2,15	3,47	2,54	3,85	2,52
Achicoria	„	—	—	—	—	—	—
Ajíes	cien	4,33	2,40	2,26	1,03	1,54	0,73
Ajos	ristra	8,02	1,71	10,33	2,15	11,00	3,50
Ajos	100 cab	—	—	—	—	—	—
Albahaca	doc. at.	2,42	1,75	2,40	1,80	2,39	1,93
Alcauciles	docena	—	—	—	—	—	—
Apio	„	—	—	—	—	—	—
Arvejas	10 ks.	—	—	14,80	13,20	12,64	10,64
Batatas	„	2,52	2,20	2,35	2,15	2,95	2,64
Berenjenas	docena	4,27	1,47	3,24	0,97	2,72	0,92
Berros	doc. at	—	—	—	—	—	—
Borraja	„	—	—	—	—	—	—
Brócolis	„	—	—	—	—	—	—
Cardos	atado	—	—	—	—	—	—
Cebollas cabeza	bolsa	26,57	23,17	24,79	21,04	24,21	19,87
Cebollas cabeza	10 ks.	5,13	4,50	4,75	4,14	4,40	3,85
Cebollas verdeo	doc. at	2,65	2,15	2,87	2,44	2,57	2,27
Chaucha balina	10 ks.	13,29	8,21	19,29	14,29	16,78	8,30
Chaucha fina	„	5,67	4,25	8,77	6,64	—	—
Chauchón	„	—	—	—	—	—	—
Choclos	cien	4,56	2,31	9,67	7,71	8,00	6,20
Coles negros	docena	—	—	0,80	0,61	0,97	0,75
Coliflor	„	—	—	—	—	—	—
Escarola	canasto	5,65	4,50	4,23	3,31	4,90	3,96
Espárragos	doc. at	8,00	5,00	—	—	—	—
Espinaca	„	—	—	—	—	—	—
Espinaca franc.	„	1,00	0,78	1,49	1,25	2,56	2,23
Habas	10 ks.	—	—	—	—	—	—
Hinojos	docena	—	—	—	—	—	—
Lechuga	canasto	7,96	6,73	6,98	5,87	7,96	6,85
Nabos	doc. at	—	—	2,59	2,15	2,66	2,21
Orégano	paquet.	—	—	0,22	0,17	—	—

Artículos	Unidad	Enero Máximo	Enero Mínimo	Febrero Máximo	Febrero Mínimo	Marzo Máximo	Marzo Mínimo
Papas	bolsa	24,08	19,96	24,54	18,87	26,09	18,36
Papas	10 ks.	4,25	4,15	—	—	4,17	3,09
Papas nuevas	„	3,93	3,51	4,11	3,44	4,61	4,37
Pepinos	docena	0,82	0,30	1,02	0,58	1,85	1,17
Perejil	doc. at.	1,27	0,93	2,07	1,72	2,76	2,12
Pimient. morr.	cien	7,44	2,23	10,25	2,12	11,37	2,52
Pimientos	„	—	—	—	—	—	—
Porotos mant.	10 ks.	7,42	6,50	8,71	7,38	9,89	8,89
Porotos color.	„	—	—	—	—	—	—
Puerros	doc. at	3,18	2,60	3,14	2,67	3,22	2,71
Rabanitos	„	2,05	1,62	1,86	1,59	1,79	1,37
Radicheta	„	1,29	0,82	1,20	0,82	1,80	1,28
Remolacha	„	2,41	1,98	2,61	2,11	2,97	2,59
Repollos bcos.	docena	4,41	2,32	5,01	4,01	5,67	3,60
Repollos cresp.	„	2,01	1,16	2,49	1,20	2,92	1,37
Repoll. Bruselas	„	—	—	—	—	—	—
Salsifíes	doc. at	2,40	2,00	2,40	2,00	—	—
Tomates	cajón	17,58	9,00	16,59	11,96	18,58	14,92
Tomates	caja	5,19	3,19	7,84	6,50	9,48	7,36
Tomates	10 ks.	8,60	5,04	8,17	5,92	8,65	6,85
Zanahorias	doc. at	3,75	2,37	4,76	3,65	7,81	5,80
Zapallitos	docena	0,32	0,21	0,48	0,37	0,62	0,42
Zapallos	„	—	—	—	—	—	—
Zapallos	c/uno	—	—	—	—	—	—
Zapallos	kilo	0,30	0,20	0,24	0,18	0,20	0,16
Radichas	docena	—	—	—	—	—	—
Frutas:							
Ananás	cajón	—	—	—	—	—	—
Ananás	c/uno	—	—	—	—	—	—
Bananas	cacho	16,87	6,17	16,82	8,86	16,37	6,36
Cerezas	cajón	—	—	—	—	—	—
Ciruelas	„	14,54	7,63	15,82	13,50	—	—
Ciruelas	caja	8,87	3,06	9,75	5,47	12,60	9,50
Damascos	cajón	11,00	7,57	—	—	—	—
Duraznos	„	14,91	5,02	14,05	7,77	15,17	13,92
Frutillas	caja	—	—	—	—	—	—
Granadas	cien	—	—	—	—	9,71	6,57
Guindas	caja	—	—	—	—	—	—
Higos	„	3,80	1,84	2,57	1,12	2,15	1,18
Kakis	„	—	—	—	—	—	—
Limas	cien	—	—	—	—	—	—
Limones	„	12,67	4,79	12,96	4,28	9,21	3,25
Mandarinas	„	—	—	—	—	—	—
Manzanas:							
Beauty	cajón	—	—	—	—	—	—
Deliciosas	„	35,67	34,33	33,25	23,41	23,50	17,87
Jonathan	„	30,00	30,00	30,00	29,00	20,08	20,08
Cara Sucia	cien	—	—	—	—	—	—
Melones	„	56,25	16,87	—	—	—	—
Melones	docena	7,91	2,52	6,16	1,59	9,83	9,18
Membrillos	cien	—	—	—	—	—	—
Naranjas bras.	„	—	—	—	—	—	—
Naranjas corr.	„	—	—	—	—	—	—
Naranjas salt.	„	—	—	26,44	13,44	7,00	7,00
Naranjas calil.	„	—	—	—	—	—	—
Naranjas quint.	„	—	—	—	—	—	—
Nísperos	cajón	—	—	—	—	—	—
Peras R. Negro	„	15,03	10,94	13,21	9,46	14,33	10,75
Peras quinta	cien	—	—	6,00	3,25	7,00	3,00
Pelones	docena	—	—	—	—	—	—
Pomelos	docena	—	—	—	—	—	—
Sandías	docena	8,29	3,62	9,45	4,23	6,85	2,12
Uva moscatel.	cajón	11,71	9,36	11,15	9,85	12,37	11,33
Uva negra	„	11,04	8,69	7,97	9,63	11,00	9,00
Uva rosada	„	—	—	—	—	11,05	10,73

65 - TRIGO - MAIZ - GIRASOL - AVENA - CEBADA - CENTENO - LINO Y NABO
PRECIOS DE ADQUISICION (CADA 100 KG.) POR EL I. A. P. I.

Mercadería embolsada, puesta sobre vagón en Puerto Rosario	Enero	Febr.	Marzo
TRIGO — Cosecha 1948/49. Período de compra: 20/12/48 al 31/10/49. Base 78 kilogramos de peso hectolítrico:			
Tipo Semiduro, Grado Nº 2	22.90	22.90	22.90
Con exceso de trigos "blandos"	21.90	21.90	21.90
Variedades ineptas, fuera de lista y fuera de tipo	21.90	21.90	21.90
Candeal y/o taganrog	22.90	22.90	22.90
Carbonudos, contenudos, etc.	22.90	22.90	22.90
MAIZ — Cosecha 1947/48. Período de compra: 9/8/48 al 31/1/49:			
Desgranado y en bolsa, amarillo y/o colorado, sano, seco y limpio	13.90	—	—
GIRASOL —	—	—	—
AVENA — Cosecha 1948/49. Período de compra: 25/249 al 31/10/49:			
Amarilla. Grado Nº 2, base 47 kilogramos de peso hectolítrico	—	15.90	15.90
Blanca. Grado Nº 2, base 49 kilogramos de peso hectolítrico	—	16.40	16.40
CEBADA — Cosecha 1948/49. Período de compra: 25/2/49 al 31/10/49:			
Cervecera, Grado Nº 2, base 65 kilogramos de peso hectolítrico	—	14.90	14.90
Forrajera, Grado Nº 2, base 59 kilogramos de peso hectolítrico	—	13.70	13.70
CENTENO — Cosecha 1948/49. Período de compra: 25/2/49 al 31/10/49:			
Grado Nº 2, base 73 kilogramos de peso hectolítrico	—	17.40	17.40
LINO — Cosecha 1948/49. Período de compra: 25/2/49 al 31/10/49			
Grado Nº 2, base 4 % de cuerpos extraños	—	29.40	29.40
NABO — Cosecha 1948/49. Período de compra: 25/2/49 al 31/10/49:			
Base 4 % de cuerpos extraños	—	29.40	29.40

66 - TRIGO - MAIZ - GIRASOL - AVENA - CEBADA - CENTENO - LINO Y NABO
INFORMACIONES COMPLEMENTARIAS A LOS PRECIOS DE ADQUISICION POR EL I. A. P. I.

	Trigo	Maíz	Girasol	Avena	Cebada	Centeno	Lino	Nabo
Descuentos que soportó el producto cuando vendió su cosecha al acopiador y/o comerciante acopiador:								
Por mercadería trillada o desgranada, embolsada y "puesta culata de carro", en estación ferroviaria, no se efectuaron mayores descuentos que los siguientes, por cada 100 kilogramos:								
Impuesto provincial a la producción, sólo en la Pvcia. de Santa Fe	0.13	0.055		0.10	0.10	0.10	0.20	0.20
Descarga y carga, incluso dos pesajes	0.65	0.54		0.75	0.65	0.65	0.65	0.65
Seguro y comisión de venta	0.13			0.09	0.08	0.10	0.17	0.17
Merma, almacenaje, costo de administración, etc.	0.50			0.46	0.50	0.50	0.55	0.55
Transporte ferroviario o por carro-camión, según correspondió, hasta el puerto de Rosario, habiéndose aplicado las siguientes tarifas:								
Para Trigo, la que regía al 25/11/48. Decreto 36.250/48 del P. E. N.								
Para Avena, Cebada, Centeno, Lino y Nabo, la que regía al 1/2/49. Decreto 2403/49								
Para Maíz, la que regía al 21/4/48								
Rebajas por entregas "a granel":								
Trigo, Avena, Cebada y Centeno. Se compró la mercadería depositada "a granel" pero el vendedor tuvo la obligación de entregarla embolsada, afrontando los gastos que tal trabajo demandó si así lo exigió el I.A.P.I. Ello no significó que no se procurara la adjudicación "a granel", rebajándose en este caso, del precio de compra estipulado en el contrato y por cada 100 kilogramos	1.60			1.74	1.77	0.66		
Lino y Nabo. Se aceptaron propuestas de mercadería almacenada en esas condiciones, pero con la obligación por parte del vendedor, de entregarla embolsada.								
Maíz. Rebaja sobre el precio de compra estipulado en los contratos, cada 100 kilogramos		0.75						
Bonificaciones a favor de los vendedores y/o depositarios, por demora en la recepción:								
Trigo, Avena, Cebada y Centeno. Después de los 30 días de la fecha del contrato de compra-venta y hasta los 180 días subsiguientes, por día y por tonelada	0.04			0.03	0.03	0.03		
A partir de los 181 días, por día y por tonelada	0.05			0.04	0.04	0.04		
Lino y Nabo. Después de los 30 días de la fecha del contrato de compra-venta, por día y por tonelada							0.03	0.03
Maíz. Después de los 30 días de la fecha del contrato de compra-venta y hasta los 90 días subsiguientes, por día y por tonelada		0.07						
A partir de los 91 y hasta los 180 días, por día y por tonelada		0.10						
A partir de los 181 días en adelante		0.115						
Bonificación especial para los acopiadores, comerciantes acopiadores y Cooperativas:								
Trigo. A los que vendieron y entregaron el tipo "duro", el I.A.P.I. les reconoció una bonificación especial para compensar los mayores gastos de movimiento para la conservación de la mercadería, por cada 100 kilogramos	0.20							
Maíz. Para compensar la comisión de venta, almacenaje, seguros, costo de administración, su trabajo personal y responsabilidad en las entregas del cereal, por cada 100 kilogramos se abonó una comisión de		0.45						
Salarios y demás beneficios del "pistín" a cargo del I.A.P.I.:								
El I.A.P.I. reconoció a los acopiadores, comerciantes-acopiadores, sociedades cooperativas y productores (cuando estos últimos vendieron su producción directamente al Estado) los importes que por concepto de "pistín" abonaron por mercadería transportada por medio de carros y/o camiones. A tal efecto se tuvo presente que las tareas al "pistín" estaban comprendidas en el transporte a corta distancia (de chacra a pueblo, de galpón a galpón, de galpón y/o chacra a planta industrial, etc.). Los salarios a favor del "pistín" fueron:								
Por bolsa	0.07			0.07	0.07	0.07	0.07	0.07
Por quintal, a granel	0.115			0.115	0.115	0.115	0.115	0.115

67 - BOVINOS. PROMEDIOS SEMANALES DE PRECIOS, POR KILO

Clasificación	ENERO					FEBRERO				MARZO			
	Semana terminada el día					Semana terminada el día				Semana terminada el día			
	1	8	15	22	29	5	12	19	26	5	12	19	26
Novillos	0,5785	0,6239	0,5704	0,5609	0,5590	0,5860	0,5594	0,5477	0,5581	0,5786	0,5835	0,5653	0,5659
Novillitos	0,5803	0,4894	0,5680	0,5839	0,5676	0,5746	0,5706	0,5709	0,5487	0,5675	0,5663	0,5668	0,5734
Vacas	0,4270	0,4908	0,4342	0,4130	0,4038	0,4289	0,4240	0,4065	0,4026	0,3977	0,4203	0,3908	0,3849
Vaquillonas	0,5355	0,5957	0,5484	0,5220	0,5216	0,5392	0,5054	0,4673	0,4749	0,5033	0,5004	0,5219	0,5103
Terneros	0,5997	0,5710	0,5810	0,5780	0,5452	0,5424	0,5606	0,5353	0,5217	0,5732	0,5608	0,5741	0,5888
Mamones	0,7297	0,7660	0,4925	0,6314	0,5967	0,5052	0,5346	0,5434	0,4984	0,5635	0,4807	0,5125	0,4130
Toros-torunos	0,3516	0,3515	0,3790	0,3817	0,3236	0,3347	0,3566	0,3710	0,3356	0,3528	0,3855	0,3944	0,3814

68 - BOVINOS, PROMEDIOS SEMANALES DE PRECIOS, POR CABEZA

Novillos	256,09	284,27	263,11	256,29	252,28	270,59	256,69	249,43	249,84	259,62	261,29	255,80	254,88
Novillitos	182,54	153,11	185,29	186,84	185,37	182,39	178,51	180,37	173,19	178,41	181,31	183,12	185,04
Vacas	190,79	224,89	197,12	193,93	185,39	191,39	194,68	178,58	175,13	183,47	183,86	173,31	170,79
Vaquillonas	160,85	173,21	162,33	154,15	154,22	162,63	149,96	138,25	140,43	146,66	148,36	157,31	156,06
Terneros	114,20	116,27	115,42	113,67	108,81	108,25	114,75	102,75	101,68	117,62	108,47	115,31	117,48
Mamones	67,50	67,67	46,79	53,67	56,31	49,00	54,94	49,27	47,15	48,83	36,53	51,11	35,33
Toros-torunos	205,11	214,50	217,42	213,01	210,52	201,71	204,08	203,42	213,18	213,98	221,60	222,67	217,01

69 - BOVINOS, OVINOS Y PORCINOS, PROMEDIOS MENSUALES DE PRECIOS POR KILO VIVO Y POR CABEZA

Clasificación	Enero		Febrero		Marzo	
	Por kilo vivo	Por cabeza	Por kilo vivo	Por cabeza	Por kilo vivo	Por cabeza
Bovinos:						
Novillos	0,5751	262,21	0,5635	257,07	0,5742	258,19
Novillitos	0,5692	180,49	0,5680	178,82	0,5657	180,74
Vacas	0,4250	194,83	0,4171	186,34	0,4066	180,38
Vaquillonas	0,5341	158,67	0,4948	146,42	0,5075	151,83
Terneros	0,5668	112,37	0,5412	107,27	0,5779	115,53
Mamones	0,5553	52,15	0,5273	50,89	0,4933	43,59
Toros-torunos	0,3558	218,80	0,3496	205,76	0,3944	226,21
Promedios	0,5495	223,38	0,5356	208,96	0,5416	211,13

Clasificación	Enero		Febrero		Marzo	
	Por kilo vivo	Por cabeza	Por kilo vivo	Por cabeza	Por kilo vivo	Por cabeza
Ovinos:						
Ovejas	—	—	—	—	—	—
Capones	—	—	—	—	—	—
Borregos	—	—	—	—	—	—
Corderos	—	15,88	—	—	—	—
Carneros	—	—	—	—	—	—
Promedios	—	15,88	—	—	—	—
Porcinos:						
Cerdos	—	—	—	—	—	—
Lechones	—	—	—	—	—	—
Caídos	—	—	—	—	—	—
Promedios	—	—	—	—	—	—

70 - HARINA DE TRIGO Y DERIVADOS - PROMEDIOS MENSUALES DE PRECIOS DIARIOS

Variedades	Unidad	Enero	Febr.	Marzo
Harinas:				
0000	Bolsa de 70 kilos	11.20	11.20	11.20
000	"	10.50	10.50	10.50
00	"	10.15	10.15	10.15
0	"	9.80	9.80	9.80
½ 0	"	—	—	—
2ª Export.	"	—	—	—
2ª consumo	"	—	—	—
Harinilla		12.00	12.00	12.00

Variedades	Unidad	Enero	Febr.	Marzo
Semita:				
Exportación	100 kilos	—	—	—
Consumo	"	11.00	11.00	11.00
Afrecho:				
Exportación	Bolsa de 70 kilos	—	—	—
Consumo	100 kilos	10.00	10.00	10.00
Afrechillo:				
Exportación	100 kilos	—	—	—
Consumo	"	10.00	10.00	10.00

71 - COMBUSTIBLES - PROMEDIOS MENSUALES DE PRECIOS DIARIOS COTIZADOS POR LOS PRINCIPALES PROVEEDORES DE LA PLAZA

Variedades	Unidad	Ener.	Febr.	Marz.
Leña:				
Quebracho astillado	Tonelada	99.00	104.00	109.00
" en torta	"	97.00	102.00	107.00
" en campana	"	94.00	99.00	104.00
" calefac. y coc.	"	99.00	104.00	109.00
Algarrobo astillado	"	59.00	64.00	69.00
" en torta	"	57.00	57.00	57.00
Carbón vegetal:				
de quebracho blanco	Tonelada	115.00	115.00	120.00
mezcla	"	110.00	110.00	115.00

Variedades	Unidad	Enero.	Febr.	Marz.
Carbón mineral:				
para cocina	Tonelada	159.00	159.00	159.00
Antracita	"	200.00	200.00	200.00
Inflamables:				
Nafta (inc. impuesto)	Litro	0.60	0.60	0.60
Kerosene	"	0.38	0.38	0.38
Agricol	"	0.35	0.35	0.35
Petróleo fuel-oil (1)	Tonelada	159.98	159.98	159.98
Diesel fuel-oil (1)	"	199.07	199.07	199.07
Gas-oil (1)	"	219.61	219.61	219.61

(1) A granel, puesto en Planta San Lorenzo.

PRECIOS POR MENOR

72 . ARTICULOS DE CONSUMO — PROMEDIOS MENSUALES DE PRECIOS MAXIMOS Y MINIMOS COTIZADOS EN PLAZA

Artículos	Unidad	Enero		Febrero		Marzo	
		Máximo	Mínimo	Máximo	Mínimo	Máximo	Mínimo
Pan							
Una pieza	kg.	0,80	0,80	0,80	0,80	0,80	0,80
Dos piezas	"	0,95	0,95	0,95	0,95	0,95	0,95
Piezas menores	"	0,50	0,50	0,50	0,50	0,50	0,50
Carne							
de vaca:							
Asado	kg.	1,80	1,60	1,85	1,65	1,85	1,60
Costeleta	"	1,80	1,60	1,85	1,65	1,85	1,60
Hueso	"	0,55	0,20	0,55	0,27	0,52	0,20
Lomo	"	3,00	3,00	3,00	3,00	3,12	2,95
Puchero	"	0,92	0,65	1,05	0,75	1,05	0,65
Pulpa	"	1,80	1,60	1,90	1,65	1,85	1,60
de vaquillona:							
Asado	kg.	2,00	1,80	2,05	1,85	2,00	1,80
Costeleta	"	2,00	1,80	2,05	1,85	2,10	1,85
Lomo	"	3,00	3,00	3,18	3,00	3,12	3,00
Pulpa	"	2,00	1,80	2,05	1,85	2,05	1,85
de ternera:							
Asado	kg.	2,75	2,12	2,85	2,35	2,85	2,42
Costeleta	"	2,75	2,12	2,90	2,35	2,87	2,42
Pulpa	"	2,75	2,12	2,85	2,35	3,00	2,50
de cerdo:							
Costeleta	kg.	2,40	2,25	2,45	2,45	2,60	2,55
Pecho	"	1,95	1,80	1,80	1,75	1,85	1,75
Panceta	"	2,57	2,27	2,52	2,50	2,60	2,50
Tocino	"	2,00	1,85	2,00	1,90	2,00	1,90
Ovina	kg.	2,07	1,80	2,13	1,80	2,05	1,80
Pescados							
Boga	kg.	1,35	1,35	1,35	1,20	1,55	1,50
Corvina	"	1,40	1,35	1,40	1,40	1,60	1,60
Dorado	"	1,40	1,40	1,40	1,35	1,60	1,55
Merluza	"	1,40	1,40	1,65	1,65	1,80	1,80
Pacú	"	1,40	1,40	1,40	1,35	1,60	1,55
Patí	"	1,40	1,40	1,35	1,25	1,55	1,50
Pejerrey	"	5,75	4,50	5,12	4,07	4,87	3,85
Pescadilla	"	1,45	1,40	1,50	1,50	1,60	1,60
Sábalo	"	0,62	0,60	0,65	0,57	0,75	0,75
Surubí	"	1,40	1,40	1,42	1,35	1,60	1,60
Mariscos							
Camarón	kg.	—	—	—	—	—	—
Langostino	"	10,25	10,25	9,00	8,25	9,50	9,25
Caracol	"	1,87	1,87	1,80	1,25	1,80	1,75
Mejillón	"	1,57	1,52	1,55	1,50	1,60	1,60
Aves							
Gallinas:							
Extra	c/u.	9,25	8,87	9,25	8,50	9,62	9,12
Especial	"	8,50	7,75	8,50	8,00	9,00	8,50
Buena	"	7,75	7,12	7,50	6,87	7,75	7,25
Chica	"	6,87	6,12	6,37	5,37	6,75	6,00
Pollos:							
Extra	c/u.	9,12	8,25	8,75	8,00	9,37	8,87
Especial	"	8,37	7,75	8,00	7,50	8,75	8,12
Bueno	"	7,75	7,25	7,37	6,75	7,87	7,25
Chico	"	6,62	5,87	6,12	5,12	6,50	5,87
Patos:							
Criollo	c/u.	5,75	4,75	5,12	3,87	4,62	4,12
Marrueco	"	4,50	3,62	4,00	3,25	4,12	3,50
Pekín	"	4,37	3,50	3,87	3,12	4,17	3,67
Paloma	"	0,55	0,45	0,70	0,50	0,67	0,55
Ganso	"	6,25	5,25	6,00	4,75	6,00	5,25
Pavo	kg.	3,15	3,00	3,20	3,00	3,50	3,10
Pavita	"	3,22	3,07	3,15	2,95	3,50	3,10
Perdiz	c/u.	—	—	—	—	—	—
Martineta	"	—	—	—	—	—	—
Animales de granja y caza							
Liebre	c/u.	—	—	—	—	—	—
Conejo	"	4,37	1,70	4,57	1,95	4,87	3,12
Nutrias	"	—	—	—	—	—	—
Productos de granja							
Huevo	doc.	1,60	1,50	1,72	1,62	1,87	1,72
Manteca	kg.	3,50	3,50	3,50	3,50	3,50	3,50
Leche	litro	0,41	0,41	0,44	0,42	0,45	0,43
Verduras							
Acelga	atado	0,31	0,26	0,34	0,31	0,41	0,37
Achicoria	"	0,19	0,17	0,20	0,13	0,22	0,21
Ají	doc.	0,40	0,30	0,40	0,40	0,47	0,33
Ajo	doc.cab	1,30	0,80	1,42	1,05	1,52	1,00
Albahaca	atado	0,13	0,13	0,27	0,25	0,30	0,25
Alcahuell	doc.	—	—	—	—	—	—
Apio	c/u.	0,25	0,25	0,25	0,20	0,30	0,25
Arveja	kg.	—	—	2,25	2,25	1,85	1,70
Batata	"	0,35	0,30	0,40	0,37	0,50	0,47
Berenjena	doc.	3,00	2,07	4,10	2,15	3,55	2,65
Berro	atado	0,40	0,40	0,40	0,40	—	—
Borraja	"	0,30	0,30	—	—	—	—
Brócoli	c/u.	—	—	—	—	—	—
Cardo	"	—	—	—	—	—	—
Cebolla cabeza	kg.	0,80	0,72	0,80	0,80	0,72	0,65
Cebolla verdeo	atado	0,34	0,34	0,35	0,35	0,30	0,28
Chaucha balina	kg.	1,77	1,62	2,10	1,80	1,90	1,70
Chaucha fina	"	1,20	1,10	1,50	1,50	1,20	1,10
Chauchón	paquet	—	—	1,60	1,60	1,40	1,20
Choclo	doc.	1,45	0,90	1,95	1,20	1,77	1,50
Col negro	c/u.	0,20	0,20	0,20	0,18	0,22	0,22
Coliflor	"	—	—	—	—	0,60	0,40
Escarola	doc.	1,80	1,30	1,47	1,03	1,10	0,73
Espárrago	atado	1,00	0,85	1,20	1,20	1,20	1,20
Espinaca	"	0,22	0,19	0,25	0,24	0,37	0,33
Haba	kg.	—	—	—	—	—	—
Hinojo	c/u.	—	—	0,15	0,15	0,22	0,20
Lechuga	doc.	2,05	1,35	2,32	1,55	1,23	0,87
Nabo	atado	0,27	0,27	0,27	0,27	0,27	0,27
Orégano	"	0,35	0,35	0,35	0,27	0,35	0,30
Papa nueva	kg.	0,50	0,46	0,47	0,46	0,50	0,47
Papa	"	0,40	0,40	0,44	0,44	0,64	0,52
Pepino	doc.	2,25	1,17	1,80	1,20	2,55	1,92
Perejil	atado	0,20	0,17	0,22	0,22	0,30	0,25
Pimient. morrón	doc.	2,00	1,47	3,00	2,42	2,70	1,80
Pimiento	doc.	0,87	0,67	0,87	0,78	0,90	0,80
Poroto mantec.	kg.	1,30	1,30	1,15	1,15	1,30	1,20
Poroto colorad.	"	—	—	—	—	—	—
Puerro	atado	0,37	0,32	0,39	0,34	0,40	0,37
Rabanito	"	0,25	0,21	0,22	0,19	0,25	0,22
Radicheta	"	0,20	0,16	0,20	0,15	0,25	0,21
Remolacha	"	0,30	0,27	0,30	0,30	0,40	0,35
Repollo blanco	c/u.	0,82	0,50	0,73	0,57	0,60	0,30
Repollo crespo	"	0,29	0,22	0,38	0,27	0,33	0,18
Repollo Brusel.	kg.	—	—	—	—	—	—
Salsifí	atado	0,35	0,30	0,29	0,22	0,37	0,30
Tomate	kg.	1,30	1,05	1,20	0,92	1,55	1,05
Zanahoria	atado	0,42	0,35	0,42	0,37	0,70	0,57
Zapallito	doc.	0,80	0,60	0,85	0,65	1,05	0,77
Zapallo	kg.	0,57	0,57	0,41	0,37	0,40	0,37
Frutas							
Ananá	c/uno	3,62	2,60	3,00	2,00	—	—
Banana	doc.	1,75	1,40	1,60	1,20	1,45	0,95
Cereza	kg.	4,50	3,75	—	—	—	—
Ciruela	doc.	1,30	0,50	1,10	0,65	1,13	0,80
Damasco	"	1,05	0,55	—	—	—	—
Durazno	"	2,05	0,82	2,35	1,05	3,10	1,20
Frutilla	kg.	4,25	3,75	—	—	—	—
Granada	doc.	—	—	1,40	1,20	1,95	1,10
Guinda	kg.	2,00	1,60	—	—	—	—
Higo	doc.	1,07	0,53	0,60	0,35	0,55	0 45
Kaki	"	—	—	—	—	2,20	1,50
Lima	"	—	—	—	—	—	—
Limón	"	1,90	1,27	2,35	1,50	2,10	1,35
Mandarina	"	—	—	—	—	2,00	2,00
Manzanas:							
Beautv	doc.	4,90	3,15	2,75	1,80	2,53	1,43
Deliciosa	"	6,00	3,13	4,30	2,85	4,85	2,25
Jonathan	"	4,80	3,60	2,13	1,40	2,60	1,83
Cara sucia	"	3,00	1,40	2,27	1,13	2,45	1,40
Melón	c/u.	1,75	0,82	1,42	0,82	1,87	1,35
Membrillo	c/u.	—	—	—	—	2,67	2,07
Naranjas:							
Brasileña	doc.	3,80	3,30	5,00	3,00	—	—
Correntina	"	—	—	—	—	—	—
Callegua	"	—	—	—	—	—	—
Salteña	"	—	—	3,47	2,33	2,00	2,00
de quinta	"	—	—	—	—	—	—
Níspero	kg.	—	—	—	—	—	—
Peras:							
Williams	doc.	2,70	1,40	1,95	1,20	2,10	1,10
Río Negro	"	2,00	1,00	1,95	1,20	2,50	1,87
de quinta	"	0,80	0,70	1,07	0,70	—	—
Pelón	"	1,17	0,93	0,80	0,60	—	—
Pomelo	"	0,56	0,67	0,75	0,53	1,50	1,25
Sandía	"	1,75	1,07	1,22	0,85	1,40	0,85
Uva:							
Moscatel	kg.	1,63	1,43	1,25	1,10	1,32	1,10
Negra	"	1,60	1,47	1,07	0,67	1,22	1,05
Rosada	"	—	—	1,20	0,80	1,33	1,17
Casera	"	—	—	—	—	—	—

IV - CREDITO

COMPENSACIONES

73 - MOVIMIENTO MENSUAL DEL "CLEARING" BANCARIO

ENERO		FEBRERO		MARZO		ACUMULATIVO	
Nº de documentos pagados	Valor en m$n.	Nº de documentos pagados	Valor en m$n.	Nº de documentos pagados	Valor en m$n.	Nº de documentos pagados	Valor en m$n.
332.914	1.278.906.815,04	270.144	1.114.830.000,72	303.960	1.108.486.765,66	906.317	3.502.322.641,42

BANCO MUNICIPAL DE ROSARIO

74 - MOVIMIENTO MENSUAL DE PRESTAMOS PRENDARIOS Y CAJA DE AHORROS

OPERACIONES	ENERO		FEBRERO		MARZO		ACUMULATIVO	
	Nº de operac.	Importe en m$n.	Nº de operac.	Importe en m$n.	Nº de operac.	Importe en m$n.	Nº de operac.	Importe en m$n.
Préstamos nuevos:								
Sobre alhajas	4.280	271.684,00	3.685	243.280,00	4.397	316.514,00	12.371	831.478,00
Sobre objetos varios	5.639	125.866,00	4.771	115.508,00	6.125	151.285,00	16.529	392.659,00
TOTAL	9.922	397.550,00	8.456	358.788,00	10.522	467.799,00	28.900	1.224.087,00
Renovados	4.614	180.978,00	4.069	176.905,00	4.827	201.895,00	13.410	559.233,00
Rescatados	8.773	326.544,00	7.508	310.416,00	8.550	328.404,00	24.900	965.464,00
Rematados	881	17.160,00	811	14.294,00	855	14.432,00	2.547	45.886,00
Adjudicados y donados	—	—	—	—	—	—	—	—
Caja de Ahorros:								
Depósitos	2.241	1.296.361,65	1.187	706.098,71	1.293	844.435,50	4.721	2.836.895,86
Extracciones	1.072	645.647,36	1.123	707.650,70	1.197	730.102,58	3.392	2.083.490,64

V - MOVIMIENTO INMOBILIARIO Y EDIFICACION

TRANSFERENCIAS DE INMUEBLES

75 - CLASIFIC. POR SECCIONES DEL MUNICIPIO EN QUE SE ENCUENTRAN UBICADOS LOS INMUEBLES

Secciones	Número de operaciones	Número de inmuebles	Superficie en m2.	Importe de las operaciones		ACTUANTES							
						ACREEDOR				DEUDOR			
						Indiv.		Entid.		Indiv.		Entid.	
				Al contado m$n.	A plazos m$n.	Arg.	Extr.	Arg.	Extr.	Arg.	Extr.	Arg.	Extr.
CON EDIFICACION													
1	24	24	7.001	798.237	5.600	21	2	1	—	23	—	1	—
2	14	14	6.437	1.027.688	369.000	12	—	2	—	12	—	2	—
3	22	22	8.183	2.726.720	424.000	21	1	1	—	19	—	3	—
4	25	25	9.500	664.298	599.380	22	1	2	—	23	1	1	—
5	14	14	4.679	473.489	237.600	14	—	—	—	14	—	—	—
6	35	35	9.404	554.576	153.700	34	1	—	—	34	1	—	—
7	67	67	20.065	1.265.421	56.500	66	—	1	—	66	1	—	—
8	104	104	24.357	1.774.259	313.800	91	—	13	—	103	1	—	—
9	38	38	10.523	975.600	44.000	38	—	—	—	38	—	—	—
10	14	14	3.507	190.016	26.000	14	—	—	—	14	—	—	—
11	21	21	5.371	330.124	—	21	—	—	—	21	—	—	—
12	64	64	22.369	800.827	178.352	59	—	5	—	60	4	—	—
13	75	75	25.292	758.317	267.167	64	—	11	—	72	—	3	—
14	14	14	2.943	204.640	114.130	11	—	3	—	14	—	—	—
15	51	51	13.162	571.226	62.800	45	1	5	—	51	—	—	—
16	84	84	22.469	717.407	54.530	76	1	7	—	84	—	—	—
17	92	92	25.331	995.855	191.900	87	—	5	—	91	—	1	—
18	40	40	9.990	379.898	75.000	39	—	1	—	39	1	—	—
19	14	14	9.281	293.000	—	13	—	1	—	14	—	—	—
Total	*812*	*812*	*239.864*	*15.500.588*	*3.173.459*	*748*	*6*	*58*	—	*792*	*9*	*11*	—
SIN EDIFICACION													
1	4	4	844	44.752	32.500	3	1	—	—	4	—	—	—
2	5	5	2.126	343.220	—	4	—	1	—	3	—	2	—
3	7	7	1.996	167.960	6.500	6	—	1	—	7	—	—	—
4	—	—	—	—	—	—	—	—	—	—	—	—	—
5	1	1	148	1.140	—	1	—	—	—	1	—	—	—
6	11	11	3.027	174.370	—	10	—	1	—	11	—	—	—
7	49	49	13.278	511.967	1.005.509	48	1	—	—	49	—	—	—
8	53	53	15.040	400.616	59.400	46	2	5	—	51	1	1	—
9	8	8	1.773	95.000	5.000	7	—	1	—	8	—	—	—
10	31	31	6.902	119.510	30.000	28	1	2	—	31	—	—	—
11	46	46	29.795	227.017	37.496	44	1	1	—	45	1	—	—
12	73	73	64.015	824.417	75.392	66	2	5	—	67	4	2	—
13	73	73	92.961	353.558	48.100	58	1	14	—	73	—	—	—
14	36	36	12.022	163.216	—	34	—	2	—	36	—	—	—
15	60	60	23.336	465.370	36.666	44	—	16	—	58	1	1	—
16	180	180	52.729	571.289	78.487	170	1	9	—	179	5	2	—
17	73	73	31.590	627.879	70.023	61	5	7	—	69	4	—	—
18	43	43	15.562	184.033	12.650	42	—	1	—	43	—	—	—
19	16	16	16.570	104.622	22.000	16	—	—	—	16	—	—	—
Total	*769*	*769*	*382.704*	*5.379.986*	*1.519.728*	*688*	*15*	*66*	—	*745*	*16*	*8*	—
Acu.	1.581	1.581	622.568	20.880.524	4.693.182	1.436	21	124	—	1.537	25	19	—

76 - CLASIFIC. POR SUPERFICIES DE LOS INMUEBLES TRANSFERIDOS

Escala de superficies en m2.	Número de operaciones	Número de inmuebles	Superficie en m2.	Importe de las operaciones	
				Al contado	A plazos
CON EDIFICACION					
Hasta 50	5	5	558	49.340	71.130
De 51 a 75	14	14	933	174.800	71.000
„ 76 „ 100	27	27	2.665	337.240	46.000
„ 101 „ 125	41	41	4.637	727.580	124.000
„ 126 „ 150	58	58	8.351	600.893	98.120
„ 151 „ 175	70	70	11.545	944.702	93.700
„ 176 „ 200	86	86	16.618	1.039.446	160.860
„ 201 „ 225	87	87	19.641	1.304.706	148.100
„ 226 „ 250	79	79	16.787	932.034	91.600
„ 251 „ 275	45	45	11.783	779.358	187.000
„ 276 „ 300	47	47	14.057	562.324	27.800
„ 301 „ 325	37	37	11.094	602.832	182.500
„ 326 „ 350	29	29	9.825	530.895	207.640
„ 351 „ 375	29	29	10.543	448.976	87.167
„ 376 „ 400	26	26	10.100	615.673	—
„ 401 „ 450	38	38	16.768	788.578	204.262
„ 451 „ 500	27	27	13.825	538.210	119.000
„ 501 „ 600	24	24	12.647	1.300.399	96.600
„ 601 „ 700	17	17	11.085	1.722.186	729.000
„ 701 „ 800	3	3	2.178	43.800	—
„ 801 „ 900	5	5	4.191	304.200	90.000
„ 901 „ 1.000	7	7	7.689	316.368	—
Más de 1.000	11	11	22.344	836.098	337.980
Total	*812*	*812*	*239.864*	*15.500.588*	*3.173.459*
SIN EDIFICACION					
Hasta 50	4	4	462	5.810	—
De 51 a 75	4	4	263	49.950	20.000
„ 76 „ 100	13	13	1.908	88.970	—
„ 101 „ 125	28	28	3.675	112.084	22.100
„ 126 „ 150	67	67	11.907	340.639	61.205
„ 151 „ 175	76	76	11.967	320.243	140.712
„ 176 „ 200	60	60	19.310	503.313	25.337
„ 201 „ 225	60	60	26.808	496.263	36.811
„ 226 „ 250	64	64	85.158	807.790	814.020
„ 251 „ 275	67	67	17.650	454.620	89.375
„ 276 „ 300	59	59	17.928	366.688	65.694
„ 301 „ 325	42	42	13.432	206.264	4.991
„ 326 „ 350	24	24	6.720	123.037	19.000
„ 351 „ 375	20	20	7.703	128.961	14.000
„ 376 „ 400	36	36	14.200	225.422	53.566
„ 401 „ 450	48	48	20.209	279.773	73.016
„ 451 „ 500	23	23	10.865	169.742	34.400
„ 501 „ 600	15	15	8.698	151.054	21.796
„ 601 „ 700	17	17	7.593	199.680	22.500
„ 701 „ 800	10	10	6.832	93.213	—
„ 801 „ 900	6	6	5.091	22.900	1.200
„ 901 „ 1.000	4	4	2.704	33.160	—
Más de 1.000	22	22	81.623	300.360	—
Total	*769*	*769*	*382.704*	*5.379.936*	*1.519.723*
Acumulativo	1.581	1.581	622.568	20.880.524	4.693.703

77 - CLASIFIC. POR CAUSAS ORIGINARIAS DE LAS TRANSFERENCIAS

Causas	No. de operac.	No. de inmueb.	Superf. en m2.	IMPORTES Al contado	IMPORTES A plazos
CON EDIFICACION					
Venta	806	806	238.179	15.487.588	3.173.459
Compra-venta	1	1	299	13.000	—
Herencia	5	5	1.386	—	—
Divis. de condom.	—	—	—	—	—
Liquid. de socied.	—	—	—	—	—
Total	812	812	239.864	15.500.588	3.173.459
SIN EDIFICACION					
Venta	764	764	381.051	5.379.936	1.519.723
Compra-venta	—	—	—	—	—
Herencia	5	5	1.653	—	—
Divis. de condom.	—	—	—	—	—
Liquid. de socied.	—	—	—	—	—
Total	769	769	382.704	5.379.936	1.519.723

78 - CLASIFICACION POR IMPORTES DE LAS TRANSFERENCIAS

Escala de importes en m$n.	No. de operac.	No. de inmueb.	Superf. en m2.	IMPORTES Al contado	IMPORTES A plazos
CON EDIFICACION					
Hasta 5.000	268	268	67.427	889.748	305.820
De 5.001 a 10.000	43	43	26.295	715.041	38.500
„ 10.001 „ 15.000	95	95	30.217	1.224.900	97.150
„ 15.001 „ 20.000	95	95	20.085	1.476.600	115.400
„ 20.001 „ 25.000	101	101	16.684	1.135.511	121.400
„ 25.001 „ 30.000	64	64	14.242	1.219.558	203.500
„ 30.001 „ 35.000	29	29	8.868	816.880	238.500
„ 35.001 „ 40.000	28	28	7.946	742.640	106.000
„ 40.001 „ 45.000	15	15	6.722	633.086	84.130
„ 45.001 „ 50.000	19	19	4.569	560.700	209.912
„ 50.001 „ 60.000	16	16	10.786	965.267	94.167
„ 60.001 „ 70.000	6	6	2.901	460.000	—
„ 70.001 „ 80.000	3	3	1.054	98.000	50.000
„ 80.001 „ 90.000	4	4	3.010	293.000	60.000
„ 90.001 „ 100.000	6	6	2.533	97.739	485.600
„ 100.001 „ 150.000	7	7	5.968	825.420	70.000
„ 150.001 „ 200.000	4	4	1.212	486.000	254.400
„ 200.001 „ 300.000	5	5	6.646	996.498	298.980
„ 300.001 „ 400.000	—	—	—	—	—
„ 400.001 „ 500.000	1	1	648	40.000	400.000
Más de 500.000	3	3	1.751	1.745.000	—
Total	812	812	239.864	15.500.588	3.173.459
SIN EDIFICACION					
Hasta 5.000	456	456	238.469	1.319.373	117.795
De 5.001 a 10.000	151	151	55.501	1.009.029	100.513
„ 10.001 „ 15.000	67	67	33.173	742.980	163.396
„ 15.001 „ 20.000	22	22	18.409	319.379	57.500
„ 20.001 „ 25.000	13	13	5.231	297.670	—
„ 25.001 „ 30.000	12	12	4.201	299.130	65.275
„ 30.001 „ 35.000	9	9	2.589	162.015	84.710
„ 35.001 „ 40.000	3	3	743	50.000	59.287
„ 40.001 „ 45.000	24	24	571	85.000	—
„ 45.001 „ 50.000	1	1	390	50.000	—
„ 50.001 „ 60.000	3	3	1.064	89.668	71.207
„ 60.001 „ 70.000	1	1	524	70.000	—
„ 70.001 „ 80.000	1	1	622	72.000	—
„ 80.001 „ 90.000	—	—	—	—	—
„ 90.001 „ 100.000	2	2	637	101.860	—
„ 100.001 „ 150.000	1	1	242	40.000	800.000
„ 150.001 „ 200.000	—	—	—	—	—
„ 200.001 „ 300.000	1	1	145	241.000	—
„ 300.001 „ 400.000	1	1	232	305.050	—
„ 400.001 „ 500.000	—	—	—	—	—
Más de 500.000	1	1	19.961	125.782	—
Total	769	769	382.704	5.379.936	1.519.723

79 - CLASIFICACION POR MESES EN QUE SE INSCRIBIERON

Meses	No. de operac.	No. de inmueb.	Superf. en m2.	IMPORTES Al contado	IMPORTES A plazos
CON EDIFICACION					
Enero	245	245	72.778	4.549.183	1.596.200
Febrero	391	391	115.219	7.155.266	1.086.159
Marzo	176	176	51.867	3.796.139	491.100
Total	812	812	239.864	15.500.588	3.173.459
SIN EDIFICACION					
Enero	203	203	98.481	1.412.929	1.082.781
Febrero	286	286	167.739	2.838.577	310.230
Marzo	180	180	116.484	1.128.430	126.712
Total	769	769	382.704	5.379.936	1.519.723

EDIFICACION

80 - PERMISOS CONCEDIDOS SEGUN TIPO DE CONSTRUCCION, LONGITUD DE FRENTES SUPERFICIE Y VALOR DE LAS OBRAS CONSTRUIDAS

	Permisos concedidos			Longitud de frentes, en m.			Superf. cubierta edificada, en m2.			Valor de las obras, en m$n.		
	Enero	Febr.	Marzo	Enero	Febr.	Marzo	Enero	Febr.	Marzo	Enero	Febrero	Marzo
Edificios:												
1 planta	230	359	425	2.872,50	4.530,32	4.624,38	22.219,79	32.443,18	32.872,99	3.875.296,52	5.919.722,30	6.655.308,64
2 plantas	21	30	20	209,82	415,47	267,13	4.302,78	9.156,73	5.243,44	1.040.115,85	2.085.329,40	1.644.938,00
3 „	1	3	4	11,69	50,26	64,23	386,60	2.772,30	2.725,25	100.516,00	712.468,60	752.884,40
4 „	—	1	—	—	—	—	—	480,00	—	—	173.602,00	—
5 „	—	—	—	—	—	—	—	—	—	—	—	—
6 „	—	—	—	—	—	—	—	—	—	—	—	—
7 „	—	—	—	—	—	—	—	—	—	—	—	—
8 „	—	—	—	—	—	—	—	—	—	—	—	—
9 „	—	—	—	—	—	—	—	—	—	—	—	—
10 „	—	—	—	—	—	—	—	—	—	—	—	—
11 „	—	—	—	—	—	—	—	—	—	—	—	—
12 „	—	—	—	—	—	—	—	—	—	—	—	—
13 „	—	—	—	—	—	—	—	—	—	—	—	—
14 „	—	—	—	—	—	—	—	—	—	—	—	—
15 „	—	—	—	—	—	—	—	—	—	—	—	—
Más de 15 plantas	—	—	—	—	—	—	—	—	—	—	—	—
Tapiales al frente	—	1	—	—	9,00	—	—	—	—	—	500,00	—
Panteones	—	9	—	—	—	—	—	93,00	—	—	118.320,00	—
Construcciones y refacciones interiores	113	256	224	—	—	—	6.185,21	15.294,10	11.700,00	959.168,51	2.793.704,82	2.049.873,81
Totales	365	659	673	3.094,01	5.005,05	4.955,74	33.094,38	60.239,31	52.511,68	5.975.096,88	11.804.146,52	11.103.004,81

HIPOTECAS CONSTITUIDAS

81 - CLASIF. DE OPERACIONES, POR SEC. DEL MUNICIPIO EN QUE SE ENCUENTRAN UBICADOS LOS INMUEBLES

Secciones	Nº de operaciones	Nº de inmuebles	Superficie en m2.	Importe de los préstamos en m$n.	ACTUANTES: Acreedor: Individuales: Argent.	Acreedor: Individuales: Extr.	Acreedor: Entidades: Argent.	Acreedor: Entidades: Extr.	Deudor: Individuales: Argent.	Deudor: Individuales: Extr.	Deudor: Entidades: Argent.	Deudor: Entidades: Extr.	Grados: 1º	Grados: 2º	Grados: 3º
CON EDIFICACION															
1	15	15	2.708	492.000	4	—	11	—	13	1	1	—	15	—	—
2	10	10	85	16.500	4	—	6	—	9	—	1	—	10	—	—
3	9	9	1.860	294.000	2	—	7	—	9	—	—	—	9	—	—
4	11	11	548	96.000	5	—	6	—	11	—	—	—	11	—	—
5	10	10	1.076	106.000	4	—	6	—	10	—	—	—	10	—	—
6	12	12	2.047	173.125	7	—	5	—	12	—	—	—	12	—	—
7	42	42	6.440	706.747	17	—	25	—	42	—	—	—	42	—	—
8	67	67	11.164	609.229	29	—	38	—	67	—	—	—	67	—	—
9	26	26	9.190	253.330	10	—	16	—	26	—	—	—	26	—	—
10	15	15	1.775	70.280	6	—	9	—	15	—	—	—	15	—	—
11	27	27	5.305	91.942	11	—	16	—	27	—	—	—	27	—	—
12	33	33	32.010	743.739	11	—	22	—	33	—	—	—	33	—	—
13	39	39	10.209	588.423	9	—	30	—	35	4	—	—	39	—	—
14	11	11	27.408	340.400	—	—	11	—	9	1	1	—	11	—	—
15	16	16	22.108	133.493	7	—	9	—	14	2	—	—	16	—	—
16	38	38	23.398	652.042	10	—	28	—	38	—	—	—	38	—	—
17	43	43	89.890	690.586	24	1	18	—	43	—	—	—	43	—	—
18	23	23	6.471	220.557	10	1	12	—	23	—	—	—	23	—	—
19	7	7	11.822	252.193	2	—	5	—	7	—	—	—	7	—	—
Total	*451*	*451*	*265.854*	*6.533.586*	*172*	*2*	*280*	—	*418*	*8*	*3*	—	*451*	—	—
SIN EDIFICACION															
1	7	7	4.097	1.140.925	4	—	3	—	7	—	—	—	7	—	—
2	1	1	2.857	367.350	—	—	1	—	1	—	—	—	1	—	—
3	5	5	2.647	416.550	3	—	2	—	3	1	1	—	5	—	—
4	2	2	3.205	345.300	1	—	1	—	2	—	—	—	2	—	—
5	2	2	3.405	246.275	2	—	—	—	2	—	—	—	2	—	—
6	10	10	2.667	178.692	4	—	6	—	10	—	—	—	9	1	—
7	30	30	10.062	605.678	18	—	12	—	29	1	—	—	30	—	—
8	33	33	15.559	1.373.150	15	—	18	—	32	1	—	—	30	3	—
9	16	16	8.211	633.195	9	—	7	—	15	1	—	—	16	—	—
10	9	9	4.506	170.210	5	—	4	—	9	—	—	—	9	—	—
11	14	14	7.523	386.009	10	—	4	—	14	—	—	—	14	—	—
12	57	57	10.118	631.450	32	—	25	—	55	1	1	—	57	—	—
13	37	37	12.882	695.860	20	—	17	—	37	—	—	—	37	—	—
14	16	16	24.411	380.930	3	—	13	—	16	—	—	—	16	—	—
15	21	21	3.736	244.110	15	—	6	—	21	—	—	—	21	—	—
16	75	75	13.836	397.620	57	—	18	—	72	2	1	—	57	—	—
17	38	38	18.891	691.864	15	—	23	—	35	2	1	—	38	—	—
18	28	28	5.536	351.725	19	—	9	—	27	1	—	—	28	—	—
19	14	14	4.418	83.410	9	1	4	—	12	2	—	—	14	—	—
Total	*415*	*415*	*159.567*	*9.340.293*	*241*	*1*	*178*	—	*309*	*9*	*7*	—	*411*	*4*	—
Acum.	**869**	**869**	**424.421**	**15.873.879**	**413**	**3**	**453**	—	**842**	**17**	**10**	—	**865**	**4**	—

82 - CLASIF. POR SUPERFICIES DE LOS INMUEBLES

Escala de superficies en m2.	Nº de operac.	Nº de inmueb.	Superf. total m2.	Importe préstamos en m$n.
CON EDIFICACION				
Hasta 50	1	1	213	50.133
De 51 a 75	9	9	216	37.700
„ 76 „ 100	15	15	81.044	276.200
„ 101 „ 125	25	25	1.837	168.420
„ 126 „ 150	40	40	5.629	326.725
„ 151 „ 175	31	31	4.604	258.859
„ 176 „ 200	51	51	10.996	675.433
„ 201 „ 225	56	56	8.536	446.712
„ 226 „ 250	32	32	8.087	344.314
„ 251 „ 275	35	35	6.9 1	616.411
„ 276 „ 300	29	29	7.871	341.212
„ 301 „ 325	22	22	6.539	130.878
„ 326 „ 350	15	15	3.272	257.280
351 „ 375	22	22	2.855	96.600
„ 376 „ 400	11	11	5.858	135.583
„ 401 „ 450	14	14	14.237	373.066
„ 451 „ 500	12	12	9.255	397.580
„ 501 „ 600	14	14	5.505	182.163
„ 601 „ 700	2	2	1.569	32.000
„ 701 „ 800	6	6	5.253	260.420
„ 801 „ 900	2	2	1.640	161.000
„ 901 „ 1.000	2	2	2.853	34.870
Mas de 1.000	8	8	71.054	930.027
Total	*451*	*451*	*265.854*	*6.533.586*
SIN EDIFICACION				
Hasta 50	1	1	20	8.500
De 51 a 75	10	10	584	139.800
„ 76 „ 100	13	13	1.252	169.134
„ 101 „ 125	14	14	2.750	488.375
„ 126 „ 150	38	38	5.944	668.900
„ 151 „ 175	26	26	5.398	791.813
„ 176 „ 200	59	59	9.705	671.928
„ 201 „ 225	49	40	11.131	883.154
„ 226 „ 250	30	30	7.148	405.247
„ 251 „ 275	28	28	8.879	560.128
„ 276 „ 300	26	26	8.235	412.000
„ 301 „ 325	21	21	6.813	307.460
„ 326 „ 350	9	9	5.092	295.552
„ 351 „ 375	8	8	8.027	395.650
„ 376 „ 400	15	15	4.141	327.600
„ 401 „ 450	24	24	6.974	499.650
„ 451 „ 500	10	10	5.412	593.100
„ 501 „ 600	10	10	7.768	378.250
„ 601 „ 700	13	13	8.191	290.350
„ 701 „ 800	2	2	1.513	10.402
„ 801 „ 900	1	1	900	10.000
„ 901 „ 1.000	2	2	1.881	87.000
Mas de 1.000	15	15	41.797	945.900
Total	*415*	*415*	*158.567*	*9.340.291*
Acumulativo..	**869**	**869**	**424 4 1**	**15.873.879**

83 - CLASIFICACION POR PLAZOS DE LOS PRESTAMOS

Escala de plazos	CON EDIFICACION: Nº de operac.	CON EDIFICACION: Nº de inmueb.	CON EDIFICACION: Superf. en m2.	CON EDIFICACION: Importe de los préstam. m$n.	SIN EDIFICACION: Nº de operac.	SIN EDIFICACION: Nº de inmueb.	SIN EDIFICACION: Superf. en m2.	SIN EDIFICACION: Importe de los préstam. m$n.
Hasta 1 año	—	—	—	—	—	—	—	—
1 año	31	31	12.142	422.314	33	33	28.912	585.300
2 „	74	74	128.967	798.767	80	80	33.- 53	1.173.86
3 „	66	66	40.460	986.618	67	67	18.968	1.183.041
4 „	22	22	5.460	298.841	21	21	5.623	299.276
5 „	38	38	25.678	791.996	40	40	8.589	612.496
6 „	8	8	2.080	113.840	7	7	2.482	160.200
7 „	6	6	1.821	100.400	—	—	—	—
8 „	5	5	764	24.280	3	3	1.772	63.000
9 „	12	12	2.893	136.630	17	17	1.206	68.430
10 „	34	34	7.274	317.300	32	32	7.943	704.629
11 „	1	1	236	2.200	1	1	295	10.000
12 „	—	—	—	—	5	5	508	26.000
13 „	—	—	—	—	1	1	148	19.000
14 „	—	—	—	—	—	—	—	—
15 „	27	27	2.597	91.283	9	9	12.362	402.559
16 „	—	—	—	—	—	—	—	—
17 „	—	—	—	—	—	—	—	—
18 „	—	—	—	—	6	6	1.357	18.202
19 „	3	3	232	11.000	1	1	870	19.130
20 „	8	8	8.528	208.202	40	40	2.079	426.250
21 „	—	—	—	—	1	1	99	14.000
22 „	—	—	—	—	—	—	—	—
23 „	—	—	—	—	1	1	1.160	154.600
24 „	1	1	238	23.000	1	1	147	10.000
25 „	3	3	566	24.500	2	2	708	42.350
26 „	—	—	—	—	—	—	—	—
27 „	—	—	—	—	—	—	—	—
28 „	24	24	6.833	687.720	4	4	6.320	945.500
29 „	8	8	1.624	132.900	1	1	1.961	781.900
30 „	78	78	17.627	1.255.975	10	10	20.425	1.458.470
31 „	—	—	—	—	—	—	—	—
32 „	—	—	—	—	—	—	—	—
33 „	1	1	294	25.000	—	—	—	—
Más de 33..	4	4	4.620	50.730	32	32	1.177	29.200
Total ...	**454**	**454**	**265.854**	**6.533.586**	**415**	**415**	**158.567**	**9.340.293**

84 - CLASIFICACION POR IMPORTES DE LOS PRESTAMOS

Escala de importes de los préstamos m$n.	Nº de operac.	Nº de inmueb.	Superf. total m2.	Importe de los préstam. m$n.
CON EDIFICACION				
Hasta 5.000	72	72	49.183	326.994
De 5.001 a 10.000	137	137	26.429	701.153
„ 10.001 „ 15.000	87	87	15.126	525.280
„ 15.001 „ 20.000	50	50	95.213	717.260
„ 20.001 „ 25.000	23	23	5.356	563.320
„ 25.001 „ 30.000	22	22	4.251	515.700
„ 30.001 „ 35.000	13	13	5.758	360.025
„ 35.001 „ 40.000	15	15	3.048	342.200
„ 40.001 „ 45.000	9	9	1.855	222.800
„ 45.001 „ 50.000	8	8	1.878	50.000
„ 50.001 „ 60.000	4	4	20.067	188.350
„ 60.001 „ 70.000	1	1	411	70.000
„ 70.001 „ 80.000	2	2	692	173.000
„ 80.001 „ 90.000	2	2	964	173.000
„ 90.001 „ 100.000	1	1	719	100.000
„ 100.001 „ 150.000	5	5	17.419	593.204
Más de 150.000	3	3	18.085	726.000
Total	**454**	**454**	**265.854**	**6.533.586**
SIN EDIFICACION				
Hasta 5.000	141	141	26.775	307.236
De 5.001 a 10.000	89	89	40.489	1.052.048
„ 10.001 „ 15.000	47	47	21.135	1.156.210
„ 15.001 „ 20.000	38	38	14.592	1.177.390
„ 20.001 „ 25.000	24	24	5.788	552.484
„ 25.001 „ 30.000	18	18	7.524	620.400
„ 30.001 „ 35.000	17	17	3.859	415.120
„ 35.001 „ 40.000	10	10	4.007	571.650
„ 40.001 „ 45.000	5	5	2.594	341.500
„ 45.001 „ 50.000	6	6	2.920	378.500
„ 50.001 „ 60.000	3	3	465	177.000
„ 60.001 „ 70.000	4	4	1.051	268.000
„ 70.001 „ 80.000	2	2	582	160.000
„ 80.001 „ 90.000	2	2	1.535	169.350
„ 90.001 „ 100.000	4	4	1.107	395.000
„ 100.001 „ 150.000	1	1	346	123.500
Más de 150.000	3	3	23.548	1.485.000
Total	**415**	**415**	**158.567**	**9.340.293**

85 - CLASIFIC. POR ESCALA DE INTERES DE LOS PRESTAMOS

Interés anual	CON EDIFICACION				SIN EDIFICACION			
	Nº de operaciones	Nº de inmuebles	Superfic. en m2.	Importe de los prést. en m$n.	Nº de operaciones	Nº de inmuebles	Superfic. en m2.	Importe de los prést. en m$n.
Sin interés ..	25	25	13.027	249.550	44	44	4.768	171.387
1 %	—	—	—	—	—	—	—	—
2 %	10	10	918	55.037	4	4	2.380	125.750
3 %	76	76	15.021	753.597	45	45	23.577	1.297.450
4 %	98	98	21.670	1.935.422	77	71	26.974	2.891.178
5 %	12	12	4.684	244.346	16	16	5.491	821.016
6 %	93	93	92.045	1.671.528	121	121	46.452	1.890.113
7 %	96	96	109.733	1.057.306	75	75	35.317	1.598.100
8 %	39	39	8.592	563.800	32	32	12.396	497.800
9 %	5	5	164	3.000	—	—	—	—
10 %	—	—	—	—	—	4	691	17.500
11 %	—	—	—	—	—	2	259	5.999
12 %	—	—	—	—	1	1	262	24.000
Más de 12 %	—	—	—	—	—	—	—	—
TOTAL	454	454	265.854	6.533.586	415	415	158.567	9.340.293

86 - CLASIFIC. POR MESES EN QUE SE INSCRIBIERON

Meses	Nº de operac.	Nº de inmueb.	Superficie en m2.	Importe de los préstam. en m$n.
CON EDIFICACION				
Enero	147	147	83.863	2.141.374
Febrero	114	114	27.311	2.004.269
Marzo	193	193	154.680	2.387.943
Total	454	454	265.854	6.533.586
SIN EDIFICACION				
Enero	137	137	54.662	2.624.247
Febrero	122	122	29.946	2.447.045
Marzo	156	156	73.959	4.269.001
Total	415	415	158.567	9.340.293
Acumulativ.	869	869	424.421	15.873.879

VI - MOVIMIENTO ADUANERO

EXPORTACION

87 - CIFRAS MENSUALES DE EXPORTACION DIRECTA POR EL PUERTO DE ROSARIO EN TONELADAS

Productos	Enero	Febrero	Marzo	Productos	Enero	Febrero	Marzo
Afrecho	3.838,6	4.955,4	2.714,7	Huesos caracú	91,2	—	—
Afrechillo	7.719,7	9.196,2	5.487,1	Huesos triturados	885,1	690,2	610,2
Alpiste	—	—	—	Huesos enteros	—	677,6	—
Artículos de hierro	—	—	—	Maíz	91.211,7	30.850,0	12.802,8
Aves domést. congelad.	—	—	—	Maíz blanco	1.960,8	—	293,8
Carne porc. cong. y des.	11,5	—	—	Maíz quebrado	987,3	—	—
Carne vacuna congelada	2.835,3	645,8	800,0	Menudencias porc. cong.	15,1	—	—
Carne vac. cong. c/hues.	—	—	—	Menudencias vac. cong.	210,9	106,9	—
Carne vac. en latas, 1º	216,2	—	—	Mijo	9.090,3	5.996,0	4.012,4
Cebada	4.849,4	—	—	Porotos	1.897,5	—	—
Centeno	—	8.261,7	4.812,3	Residuos fécula maíz ..	—	—	—
Colas vac. congeladas .	42,7	—	—	Sal	2.587,7	1.680,7	494,5
Expeller de oleaginosas	17.294,5	2.536,5	656,3	Trigo	69.817,3	72.948,8	48.053,3
Extracto carnes e/latas	30,5	—	—	Torta de girasol	—	814,6	57,9
Gas butano	54,6	—	—	Torta de algodón	—	543,8	2.577,9
Harina extr. algodón ..	—	—	3.396,9	Torta de lino	15,6	—	—
Harina extr. maní	—	3.853,0	1.133,4	Vino	3,0	—	—
Harina de maní	446,4	—	—				
Harina de girasol	349,9	2.950,1	—				
Harina de huesos	177,8	—	—	TOTALES	216.640,6	146.707,3	87.903,5

RECAUDACION ADUANERA

88 - IMPORTES PERCIBIDOS, POR MESES, EN M$N.

Concepto	Enero	Febr.	Marzo	Acum.	Concepto	Enero	Febr.	Marzo	Acum.
Derechos de import.	**311.251,56**	**224.973,88**	**169.705,72**	**705.931,16**	c) Estadística	*194.320,21*	*161.249,75*	*190.394,21*	*545.964,17*
a) Derechos específicos y ad-valor.	*211.350,65*	*146.019,88*	*109.195,59*	*466.596,07*	1. Estad. de Export.	189.534,51	156.948,82	185.664,44	532.147,77
1. Importación 5 %	23.986,96	17.765,43	12.181,30	53.933,69	2. „ „ Import.	4.785,70	4.300,93	4.729,77	13.816,40
2. „ 9 %	—	—	—	—	d) Eventuales	*354,37*	*28,00*	*308,59*	*690,96*
3. „ 10 %	6.754,78	120,86	301,52	7.187,16	e) Reparos	*210,04*	*65,46*	—	*275,50*
4. „ 15 %	—	460,14	—	460,14	1. Reparos Aduana	—	—	—	—
5. „ 17 %	—	—	—	—	2. „ Contad.	152,38	65,46	—	217,84
6. „ 20 %	—	—	2,90	2,90	3. „ Of.Fiscal.	57,66	—	—	57,66
7. „ 25 %	85.080,48	56.803,90	50.101,54	191.985,92	f) Faros y Balizas.	*17.643,96*	*15.121,01*	*7.735,81*	*40.800,78*
8. „ 30 %	3.032,12	734,20	14,45	3.780,77	g) Multa Consular.	—	—	—	—
9. „ 35 %	459,98	—	1.759,29	2.219,27	h) Multas	*6.780,75*	*2.072,72*	*1.661,95*	*10.165,42*
10. „ 40 %	379,79	9,66	612,64	1.002,09	1. Multas 2 %	38,73	69,79	69,57	178,09
11. „ 50 %	442,21	40,09	170,64	652,94	2. „ 5 %	6.692,02	2.002,93	1.592,38	10.287,33
12. „ 60 %	—	—	—	—	i) Puertos, muelles y diques	*124.202,21*	*121.534,30*	*96.437,89*	*342.174,40*
13. „ 70 %	—	—	—	—	1. Derechos Muelles	43.143,58	42.067,59	34.082,49	119.293,66
14. Derech. esp., ks.	91.183,27	70.105,55	44.051,31	205.340,13	2. „ Perman.	21.395,44	20.943,45	15.291,69	57.630,58
15. „ „ lts.	31,06	—	—	31,06	3. „ Entrada	22.708,00	18.269,44	11.438,23	52.415,67
16. Tasa art. 41, Ley Nº 12345 ...	—	—	—	—	4. „ Anclaje.	—	—	—	—
17. Tasa art. 153. Ley 12345	—	—	—	—	5. Pesc. y Guinche.	16.518,48	13.951,59	8.039,26	38.509,33
b) Adicional 2 % ..	*1.312,97*	*87,53*	*60,65*	*1.461,15*	6. Guinche de rem.	9.562,10	5.151,78	6.266,33	20.980,21
c) „ 7 % ..	*21.651,80*	*15.999,89*	*11.459,32*	*55.111,01*	7. Serv. de intermit.	130,00	190,00	20,00	340,00
d) „ 10 % ..	*73.485,78*	*62.511,38*	*45.642,11*	*181.639,52*	8. Ser. extra de hab.	—	—	—	—
e) „ 25 % ..	*450,41*	*325,25*	*347,75*	*1.123,41*	9. Tracción	10.744,61	20.960,45	21.299,89	53.004,95
Derechos de export.					j) Visitas de Sanid.	*1.279,23*	*667,80*	*381,93*	*2.328,96*
a) Derechos específicos y ad-valor. Ley 9075	—	—	—	—	k) Arrend. en puerto	*27.102,98*	*1.881,63*	*5.005,25*	*33.989,86*
Exp. Art. 5º L. de Ad.	—	—	—	—	l) Venta Mercader.	—	—	*3.887,65*	*3.887,65*
Demás renta:	**396.802,56**	**358.406,54**	**341.920,98**	**1.097.130,03**	1. Subasta Mercad.	—	—	3.887,65	3.887,65
a) Almac. y Esling.	*22.972,69*	*51.675,65*	*26.222,49*	*100.870,83*	2. Comisión 3 % ..	—	—	—	—
1. Almacenaje	7.831,74	38.066,83	9.637,07	55.535,64	m) Patentes Privileg.	—	—	—	—
2. Eslingaje	13.408,34	11.721,87	14.107,67	39.237,88	Multa Ley 11.251	*94,88*	*31,50*	*34,99*	*161,37*
3. Almac. de cereal.	—	—	—	—	Eslingaje removido .	—	—	—	—
4. Almac. removido	1.672,61	1.886,95	2.477,75	6.037,31	Multa Art. 129, Ley Nº 12.964	1.935,08	1.812,00	3.768,16	7.515,24
b) Derecho Consular	—	—	—	—	Tasa 1 % Art. 24 .	16,16	1.966,72	6.082,06	8.064,94
					Exportación Art. 5º	—	—	—	—
					TOTAL GENERAL	708.054,12	583.380,42	511.626,70	1.803.061,24

ESTADISTICA SOCIAL

I - HOSPICIOS Y ASILOS

HOGAR DE ANCIANOS

89 - MOVIMIENTO MENSUAL DE LOS ASILADOS, SEGUN GRUPOS DE EDADES, NACIONALIDAD Y SEXO

Movimiento	ENERO				FEBRERO				MARZO			
	Argentinos		Extranjeros		Argentinos		Extranjeros		Argentinos		Extranjeros	
	V	M	V	M	V	M	V	M	V	M	V	M
Existentes	57	92	61	66	57	91	62	69	55	92	60	69
Ingresaron	1	2	4	5	1	2	6	1	—	2	5	—
de 10 a 19 años	—	—	—	—	—	—	—	—	—	—	—	—
de 20 a 29 años	—	—	—	—	—	—	—	—	—	—	—	—
de 30 a 39 años	—	—	—	—	—	—	—	—	—	—	—	—
de 40 a 49 años	—	—	—	—	—	—	—	—	—	—	—	—
de 50 a 59 años	1	—	—	—	—	—	—	—	—	1	1	—
de 60 a 69 años	—	—	1	1	1	—	1	—	—	—	4	—
de 70 a 79 años	—	1	2	1	—	1	5	—	—	1	—	—
de 80 a 89 años	—	1	1	3	—	—	—	1	—	—	—	—
de 90 a 99 años	—	—	—	—	—	1	—	—	—	—	—	—
de más de 99 años	—	—	—	—	—	—	—	—	—	—	—	—
Salieron	—	2	2	1	1	—	4	—	—	—	1	—
de 10 a 19 años	—	—	—	—	—	—	—	—	—	—	—	—
de 20 a 29 años	—	—	—	—	—	—	—	—	—	—	—	—
de 30 a 39 años	—	—	—	—	—	—	—	—	—	—	—	—
de 40 a 49 años	—	—	—	—	—	—	—	—	—	—	—	—
de 50 a 59 años	—	—	—	—	—	—	1	—	—	—	—	—
de 60 a 69 años	—	2	1	—	—	—	—	—	—	—	—	—
de 70 a 79 años	—	—	1	1	1	—	3	—	—	—	1	—
de 80 a 89 años	—	—	—	—	—	—	—	—	—	—	—	—
de 90 a 99 años	—	—	—	—	—	—	—	—	—	—	—	—
de más de 99 años	—	—	—	—	—	—	—	—	—	—	—	—
Fallecieron	1	1	1	1	2	1	4	1	1	1	3	1
de 10 a 19 años	—	—	—	—	—	—	—	—	—	—	—	—
de 20 a 29 años	—	—	—	—	—	—	—	—	—	—	—	—
de 30 a 39 años	—	—	—	—	—	—	—	—	—	—	—	—
de 40 a 49 años	—	—	—	—	—	—	—	—	—	—	—	—
de 50 a 59 años	—	—	—	—	—	—	—	—	—	—	—	—
de 60 a 69 años	1	—	—	—	1	—	2	1	—	—	—	—
de 70 a 79 años	—	1	1	1	—	—	1	—	—	—	—	—
de 80 a 89 años	—	—	—	—	1	1	1	—	—	1	5	1
de 90 a 99 años	—	—	—	—	—	—	—	—	1	—	—	—
de más de 99 años	—	—	—	—	—	—	—	—	—	—	—	—
Qued. a fin de c/mes	57	91	62	69	55	92	60	69	54	93	61	68

HOGAR DEL HUERFANO

90 - MOVIMIENTO MENSUAL DE LOS ASILADOS, SEGUN GRUPOS DE EDADES Y SEXO

MOVIMIENTO	ENERO						FEBRERO						MARZO					
	de 0 a 9 años		de 10 a 17 años		Total		de 0 a 9 años		de 10 a 17 años		Total		de 0 a 9 años		de 10 a 19 años		Total	
	V	M	V	M	V	M	V	M	V	M	V	M	V	M	V	M	V	M
Existencia al 1º de mes					113	178					114	177					113	172
Ingresaron	10	7	—	—	10	7	4	2	—	—	4	2	4	6	—	1	4	7
Salieron	9	3	—	5	9	8	5	6	—	1	5	7	6	7	—	6	6	13
Fallecieron	—	—	—	—	—	—	—	—	—	—	—	—	1	—	—	—	1	—
Quedan a fin del mes					114	177					113	172					110	166

ASILO DEL BUEN PASTOR

91 - MOVIMIENTO MENSUAL DEL PATRONATO DE MENORES (NIÑAS) Y REFORMATORIO DE MUJERES (MUJERES SOLTERAS), SEGUN GRUPOS DE EDADES E INSTRUCCION

Edades e instrucción	Patronato de Menores — Preservadas										Reformatorio de Mujeres — Asiladas									
	ENERO				FEBRERO			MARZO			ENERO				FEBRERO			MARZO		
	Existencia anterior	Entradas	Salidas	Quedan	Entradas	Salidas	Quedan	Entradas	Salidas	Quedan	Existencia anterior	Entradas	Salidas	Quedan	Entradas	Salidas	Quedan	Entradas	Salidas	Quedan
Edades	148	18	—	166	6	2	170	9	8	171	227	37	23	241	19	21	239	18	18	239
de 0 a 9 años ..		10	—		3	2		6	6			—	—		—	—		—	—	
de 10 a 18 años ..		8	—		3	—		2	2			21	9		10	9		14	13	
de 19 a 22 años ..		—	—		—	—		1	—			16	14		9	12		4	5	
de 23 y más		—	—		—	—		—	—			—	—		—	—		—	—	
Instrucción	148	18	—	166	6	2	170	9	8	171	227	37	23	241	19	21	239	18	18	239
Alfabetas	98	12	—	110	4	—	114	6	6	114	218	32	20	230	16	17	229	15	15	229
Analfabetas	50	6	—	56	2	2	56	3	2	57	9	5	3	11	3	4	10	3	3	10

HOGAR SAN MARTIN

92 - MOVIMIENTO MENSUAL DE LOS INTERNADOS (MENORES VARONES) SEGUN GRUPOS DE EDADES, PROFESION, INSTRUCCION Y CAUSA DE INTERNACION

Edades Profesiones Instrucción y causas de internación	PROCESADOS										ASILADOS									
	ENERO				FEBRERO			MARZO			ENERO				FEBRERO			MARZO		
	Existencia anterior	Entrados	Salidos	Quedan	Entrados	Salidos	Quedan	Entrados	Salidos	Quedan	Existencia anterior	Entrados	Salidos	Quedan	Entrados	Salidos	Quedan	Entrados	Salidos	Quedan
Edades	29	3	2	30	1	1	30	3	5	28	65	1	3	63	2	3	62	2	5	59
de 6 a 9 años		—	—		—	—		—	—			—	1		—	1		1	2	
de 10 a 17 años		2	1		1	—		1	2			1	1		1	1		1	2	
de 18 a 22 años		1	1		—	1		3	3			—	1		1	1		—	1	
Profesiones	29	3	2	30	1	1	30	3	5	28	65	1	3	63	2	3	62	2	5	59
Agricultores	2	—	1	1	—	—	1	1	—	2	4	—	1	3	—	1	2	1	—	3
Colegiales	—	—	—	—	—	—	—	—	—	—	—	—	—	—	—	—	—	—	—	—
Obreros	—	—	—	—	—	—	—	—	—	—	1	—	—	1	—	—	1	—	1	—
Mandaderos	—	—	—	—	—	—	—	—	—	—	—	—	—	—	—	—	—	—	—	—
Oficios diversos	7	1	—	8	1	—	9	1	3	7	2	—	—	2	1	—	3	—	1	2
Sin profesión	20	3	1	21	—	1	20	1	2	19	53	1	1	53	1	—	54	1	2	53
Vend. ambulantes	—	—	—	—	—	—	—	—	—	—	4	—	1	3	—	1	2	—	1	1
Varios	—	—	—	—	—	—	—	—	—	—	1	—	—	1	—	1	—	—	—	—
Instrucción	29	3	2	30	1	1	30	3	5	28	65	1	3	63	2	3	62	2	5	59
Alfabetos	12	2	1	13	1	1	13	3	4	11	40	—	1	39	3	1	40	1	3	38
Analfabetos	17	1	1	17	—	—	17	1	1	17	25	1	2	24	—	2	22	1	3	21
Causas de internac.	29	3	2	30	1	1	30	3	5	28	65	1	3	63	2	3	62	2	5	59
Robo	—	—	—	—	—	—	—	—	—	—	—	—	—	—	—	—	—	—	—	—
Hurto	14	1	1	14	—	1	13	1	2	12	—	—	—	—	—	—	—	—	—	—
Incorrección	15	2	1	16	1	—	17	2	3	16	14	—	1	13	1	2	12	1	1	12
Abandono	—	—	—	—	—	—	—	—	—	—	13	—	1	12	1	—	13	1	1	13
Otros	—	—	—	—	—	—	—	—	—	—	38	1	1	38	—	1	37	—	3	34

II - POLICIA

DELITOS DENUNCIADOS

93 - CLASIF. POR ESPECIE Y SEGUN LAS SECCIONES POLICIALES EN QUE FUERON COMETIDOS

Delitos	SECCIONES POLICIALES																		Investigaciones	Policía Sec. Menor	Total
	1º	2º	3º	4º	5º	6º	7º	8º	9º	10º	11º	12º	13º	14º	15º	16º	17º	18º	34º			
Contra las personas:	1	6	15	—	1	9	8	7	10	1	9	9	26	5	8	3	12	25	1	1	17	174
Homicidio	—	—	—	—	—	—	—	—	—	—	—	1	—	—	—	1	1	1	—	—	—	4
Tentativa de homicidio	—	—	—	—	—	—	—	—	1	—	—	—	—	—	—	—	—	—	—	1	—	2
Aborto	—	1	—	—	—	—	—	1	—	—	—	1	—	—	—	—	—	—	—	—	1	4
Lesiones	1	5	15	—	1	9	8	6	9	1	9	6	23	5	6	2	11	20	1	—	15	153
Abandono de personas	—	—	—	—	—	—	—	—	—	—	—	—	—	—	—	—	—	—	—	—	—	—
Abuso de armas	—	—	—	—	—	—	—	—	—	—	—	1	3	—	2	—	—	4	—	—	1	11
Contra la propiedad:	19	27	43	4	9	25	31	35	27	12	5	32	4	15	23	3	27	35	4	23	36	439
Hurtos	17	20	34	4	6	23	23	26	20	9	4	24	2	11	23	3	25	22	3	16	24	339
Robos	1	3	2	—	2	1	5	2	3	—	1	6	—	3	—	—	1	7	—	1	3	41
Estafa y defraudación	1	4	4	—	1	1	3	4	3	—	—	1	1	—	—	—	—	2	—	5	2	32
Usurpación y extorsión	—	—	—	—	—	—	—	—	—	—	—	—	—	—	—	—	—	—	—	1	—	1
Daño	—	—	3	—	—	—	—	3	1	3	—	1	1	1	—	—	1	4	1	—	7	26
Tentativas	—	—	—	—	—	—	—	—	—	—	—	—	—	—	—	—	—	—	—	—	—	—
Contra la libertad, la honestidad y el est. civil:	1	—	1	—	—	1	—	—	2	2	—	—	2	1	2	—	2	2	1	2	5	24
Contra la libertad	—	—	1	—	—	—	—	—	1	—	—	—	—	—	—	—	—	—	1	—	1	4
Contra la honestidad	1	—	—	—	—	1	—	—	1	2	—	—	2	1	2	—	2	2	—	2	4	20
Contra el estado civil	—	—	—	—	—	—	—	—	—	—	—	—	—	—	—	—	—	—	—	—	—	—
Contra la Adm. y Poder. Públicos	—	—	2	2	1	—	—	1	1	—	—	—	—	1	—	—	—	3	—	1	2	14
C/la seguridad pública	—	—	—	—	—	—	—	—	—	—	—	—	—	—	—	—	—	—	—	—	—	—
C/la administr. pública	—	—	1	2	1	—	—	1	1	—	—	—	—	1	—	—	—	3	—	1	2	13
C/la fe pública	—	—	1	—	—	—	—	—	—	—	—	—	—	—	—	—	—	—	—	—	—	1
C/el orden público	—	—	—	—	—	—	—	—	—	—	—	—	—	—	—	—	—	—	—	—	—	—
TOTALES GENERALES	21	33	61	6	11	35	39	43	40	15	14	41	32	22	33	6	41	65	6	27	60	651

CONTRAVENTORES DETENIDOS

94 - CLAS. POR GRUPOS DE EDADES - EST. CIVIL - PROFESION - INSTRUCCION - NACIONALIDAD Y SEXO

	V.	M.
Edades:	1.989	309
Menores de 18 años	108	16
de 18 a 22	186	18
de 23 a 30	390	110
de 31 a 40	478	88
de 41 a 50	439	50
de 51 a 60	276	19
de 61 a 70	103	7
de 71 en adelante	9	1
Estado civil:	1.989	309
Solteros	1.216	155
Casados	703	135
Viudos	30	19
Divorciados	—	—
Concubinos	—	—
Separados	—	—

	V.	M.
Profesiones:	1.989	309
Agricultores	15	—
Agentes y bomberos	13	—
Choferes	32	—
Comerciantes	80	3
Empleados	209	7
Estudiantes	50	1
Guardas y conductores	—	—
Industriales	—	—
Jornaleros y peones	1.310	1
Profesiones liberales	—	1
Marineros	—	—
Oficios diversos	202	12
Prostitutas y rufianes	—	1

	V.	M.
Quehaceres domésticos	—	258
Rentistas	1	—
Sirvientes	—	22
Sin ocupación	41	3
Vendedores ambulantes	13	—
Varios	23	—
Sin especificar	—	—
Instrucción:	1.989	309
Alfabetos	1.877	263
Analfabetos	112	46
Nacionalidad:	1.989	309
Argentinos	1.623	282
Argentinos naturalizados	10	—
Extranjeros	356	27

95 - CLASIFICACION POR SECCIONES POLICIALES EN QUE FUERON DETENIDOS

1º	2º	3º	4º	5º	6º	7º	8º	9º	10º	11º	12º	13º	14º	15º	16º	17º	18º	34º	Investigac.	Pol. Sec. Menores	TOTAL
92	118	183	102	54	106	137	117	243	85	84	91	90	48	52	21	108	133	9	300	125	2.298

DELINCUENTES DETENIDOS

96 - CLASIFICACION POR ESPECIE DE LOS DELITOS COMETIDOS — POR GRUPOS DE EDADES ESTADO CIVIL — PROFESION — INSTRUCCION Y SEXO

Clasificación	CONTRA LAS PERSONAS							CONTRA LA PROPIEDAD							C/LA LIBERTAD. HON. Y EST. CIVIL				C/LA ADMINISTRACION Y PODERES PUBLICOS				
	Homicidio	Tentativa de homicidio	Aborto	Lesiones	Abandono de personas	Abuso de armas	TOTALES	Hurto	Robo	Estafa y defraudación	Usurpación y extorsión	Daño	Tentativas	TOTALES	Contra la libertad	Contra la honestidad	Contra el estado civil	TOTALES	Contra la ser. pública	Contra la adm. pública	Contra la fe pública	Contra el orden público	TOTALES
SEXO MASCULINO	2	1	1	145	—	15	164	65	9	11	2	23	—	110	2	17	—	19	—	18	—	—	18
Edades:																							
— de 18 años	—	—	—	14	—	—	11	22	3	2	—	13	—	40	1	5	—	6	—	4	—	—	4
de 18 a 22 años	—	—	—	14	—	2	16	8	2	2	—	3	—	15	—	1	—	1	—	7	—	—	7
de 23 a 30 años	—	—	1	38	—	5	44	12	1	6	—	6	—	25	—	4	—	4	—	5	—	—	5
de 31 a 40 años	1	—	—	29	—	3	33	10	1	1	2	1	—	15	1	1	—	2	—	—	—	—	—
de 41 a 50 años	—	—	—	27	—	3	30	10	2	—	—	—	—	12	—	2	—	2	—	1	—	—	1
de 51 a 60 años	—	1	—	15	—	—	16	2	—	—	—	—	—	2	—	4	—	4	—	1	—	—	1
de 61 a 70 años	—	—	—	6	—	—	6	1	—	—	—	—	—	1	—	—	—	—	—	—	—	—	—
de más de 70 años	1	—	—	2	—	2	5	—	—	—	—	—	—	—	—	—	—	—	—	—	—	—	—
Estado civil:																							
Solteros	2	—	1	74	—	6	83	48	8	8	2	22	—	88	2	8	—	10	—	15	—	—	15
Casados	—	—	—	48	—	6	54	16	1	3	—	—	—	20	—	7	—	7	—	3	—	—	3
Viudos	—	1	—	6	—	1	8	1	—	—	—	1	—	2	—	2	—	2	—	—	—	—	—
Divorciados	—	—	—	1	—	—	1	—	—	—	—	—	—	—	—	—	—	—	—	—	—	—	—
Separados	—	—	—	3	—	—	3	—	—	—	—	—	—	—	—	—	—	—	—	—	—	—	—
Concubinos	—	—	—	13	—	2	15	—	—	—	—	—	—	—	—	—	—	—	—	—	—	—	—
Profesión:																							
Agricultores	—	—	—	2	—	—	2	—	—	—	—	—	—	—	—	—	—	—	—	—	—	—	—
Agentes y bomberos	—	1	1	5	—	1	8	—	—	—	—	—	—	—	—	—	—	—	—	2	—	—	2
Choferes	—	—	—	3	—	1	4	1	—	1	—	1	—	3	—	—	—	—	—	1	—	—	1
Comerciantes	—	—	—	7	—	—	7	1	—	1	—	—	—	2	—	1	—	1	—	1	—	—	1
Empleados	—	—	—	11	—	—	11	11	1	6	1	5	—	24	—	2	—	2	—	3	—	—	3
Estudiantes	—	—	—	2	—	—	2	2	—	1	—	2	—	5	—	2	—	2	—	—	—	—	—
Guardas y conductor.	—	—	—	1	—	—	1	—	—	—	—	—	—	—	—	—	—	—	—	—	—	—	—
Industriales	—	—	—	—	—	—	—	—	—	—	—	—	—	—	—	—	—	—	—	—	—	—	—
Jornaleros y peones	1	—	—	69	—	10	80	24	5	2	—	7	—	38	1	8	—	9	—	5	—	—	5
Profesiones liberales	—	—	—	—	—	—	—	—	—	—	1	—	—	1	—	—	—	—	—	—	—	—	—
Marineros	—	—	—	—	—	1	1	—	—	—	—	—	—	—	—	—	—	—	—	—	—	—	—
Oficios diversos	—	—	—	39	—	1	40	8	1	—	—	4	—	13	—	1	—	1	—	4	—	—	4
Rufianes	—	—	—	—	—	—	—	—	—	—	—	—	—	—	—	—	—	—	—	—	—	—	—
Rentistas	—	—	—	—	—	—	—	—	—	—	—	—	—	—	—	—	—	—	—	—	—	—	—
Sirvientes	—	—	—	—	—	—	—	—	—	—	—	—	—	—	—	—	—	—	—	—	—	—	—
Sin ocupación	1	—	—	2	—	1	4	13	2	—	—	4	—	19	—	3	—	3	—	1	—	—	1
Vendedores ambulant.	—	—	—	4	—	—	4	5	—	—	—	—	—	5	1	—	—	1	—	1	—	—	1
Varios	—	—	—	—	—	—	—	—	—	—	—	—	—	—	—	—	—	—	—	—	—	—	—
Instrucción:																							
Alfabetos	2	1	1	131	—	9	144	64	9	11	2	23	—	109	2	14	—	16	—	17	—	—	17
Analfabetos	—	—	—	14	—	6	20	1	—	—	—	—	—	1	—	3	—	3	—	1	—	—	1
Nacionalidad:																							
Argentinos	—	1	1	112	—	12	126	58	9	9	1	23	—	100	1	15	—	16	—	17	—	—	17
Argentinos naturaliz.	—	—	—	—	—	—	—	—	—	—	1	—	—	1	—	—	—	—	—	—	—	—	—
Extranjeros	2	—	—	33	—	3	38	7	—	2	—	—	—	9	1	2	—	3	—	1	—	—	1
SEXO FEMENINO	—	2	2	26	—	—	31	15	—	—	—	1	—	16	—	—	—	—	—	2	—	—	2
Edades:																							
— de 18 años	—	—	1	3	—	—	4	6	—	—	—	1	—	7	—	—	—	—	—	—	—	—	—
de 18 a 22 años	—	—	—	1	—	—	1	4	—	—	—	—	—	4	—	—	—	—	—	—	—	—	—
de 23 a 30 años	—	—	1	10	—	—	11	2	—	—	—	—	—	2	—	—	—	—	—	2	—	—	2
de 31 a 40 años	—	—	—	7	—	—	7	3	—	—	—	—	—	3	—	—	—	—	—	—	—	—	—
de 41 a 50 años	—	2	1	3	—	—	6	—	—	—	—	—	—	—	—	—	—	—	—	—	—	—	—
de 51 a 60 años	—	—	—	2	—	—	2	—	—	—	—	—	—	—	—	—	—	—	—	—	—	—	—
de 61 a 70 años	—	—	—	—	—	—	—	—	—	—	—	—	—	—	—	—	—	—	—	—	—	—	—
de más de 70 años	—	—	—	—	—	—	—	—	—	—	—	—	—	—	—	—	—	—	—	—	—	—	—
Estado civil																							
Solteras	—	1	1	8	—	—	10	11	—	—	—	1	—	12	—	—	—	—	—	—	—	—	—
Casadas	—	1	—	13	—	—	14	4	—	—	—	—	—	4	—	—	—	—	—	2	—	—	2
Viudas	—	—	1	3	—	—	4	—	—	—	—	—	—	—	—	—	—	—	—	—	—	—	—
Divorciadas	—	—	—	1	—	—	1	—	—	—	—	—	—	—	—	—	—	—	—	—	—	—	—
Separadas	—	—	1	—	—	—	1	—	—	—	—	—	—	—	—	—	—	—	—	—	—	—	—
Concubinas	—	—	—	1	—	—	1	—	—	—	—	—	—	—	—	—	—	—	—	—	—	—	—
Profesión:																							
Comerciantes	—	—	—	1	—	—	1	—	—	—	—	—	—	—	—	—	—	—	—	—	—	—	—
Empleadas	—	—	—	1	—	—	1	—	—	—	—	1	—	1	—	—	—	—	—	—	—	—	—
Estudiantes	—	—	—	—	—	—	—	—	—	—	—	—	—	—	—	—	—	—	—	—	—	—	—
Industriales	—	—	—	—	—	—	—	—	—	—	—	—	—	—	—	—	—	—	—	—	—	—	—
Jornaleras y peones	—	—	—	—	—	—	—	—	—	—	—	—	—	—	—	—	—	—	—	—	—	—	—
Profesiones liberales	—	1	1	—	—	—	2	—	—	—	—	—	—	—	—	—	—	—	—	—	—	—	—
Oficios diversos	—	—	—	—	—	—	—	—	—	—	—	—	—	—	—	—	—	—	—	—	—	—	—
Prostitutas	—	—	—	—	—	—	—	—	—	—	—	—	—	—	—	—	—	—	—	—	—	—	—
Quehaceres doméstic.	—	1	—	16	—	—	17	9	—	—	—	—	—	9	—	—	—	—	—	2	—	—	2
Rentistas	—	—	—	—	—	—	—	—	—	—	—	—	—	—	—	—	—	—	—	—	—	—	—
Sirvientas	—	—	2	6	—	—	8	5	—	—	—	—	—	5	—	—	—	—	—	—	—	—	—
Sin ocupación	—	—	—	2	—	—	2	1	—	—	—	—	—	1	—	—	—	—	—	—	—	—	—
Varios	—	—	—	—	—	—	—	—	—	—	—	—	—	—	—	—	—	—	—	—	—	—	—
Instrucción:																							
Alfabetas	—	1	2	20	—	—	23	15	—	—	—	1	—	16	—	—	—	—	—	2	—	—	2
Analfabetas	—	1	1	6	—	—	8	—	—	—	—	—	—	—	—	—	—	—	—	—	—	—	—
Nacionalidad:																							
Argentinas	—	1	3	20	—	—	24	15	—	—	—	1	—	16	—	—	—	—	—	2	—	—	2
Extranjeras	—	1	—	6	—	—	7	—	—	—	—	—	—	—	—	—	—	—	—	—	—	—	—

ACCIDENTES DEL TRABAJO

97 - CLASIF. SEGUN SU NATURALEZA

Clasificación	Enero	Febr.	Marzo
Armas de fuego	1	—	—
Armas blancas	—	1	2
Asfixia por gases	—	—	—
Asfixia por inmersión	—	—	—
Caídas de alturas	6	12	4
Caídas a pozos, zanjas o sótanos	—	—	—
Caídas simples	3	6	5
Derrumbes	—	—	—
Explosiones	—	—	—
Golpes	2	12	22
Heridas por trenes y máquin. div.	5	3	6
Heridos por animales	5	2	1
Heridos por corriente eléctrica	3	1	1
Intoxicaciones	1	—	—
Otros accidentes	15	8	15
Quemaduras	2	1	4
TOTAL	36	35	60

ACCIDENTES COMUNES

98 - CLASIF. SEGUN SU NATURALEZA

Clasificación	Enero	Febr.	Marzo
Armas de fuego	—	—	1
Armas blancas	1	5	1
Asfixia por gases	—	—	—
Asfixia por inmersión	1	—	—
Caídas de alturas	5	3	2
Caídas a pozos, zanjas o sótanos	—	1	1
Caídas simples	30	18	26
Derrumbes	—	—	—
Explosiones	2	4	—
Golpes	17	10	8
Heridos por trenes y máquin div.	2	—	1
Heridos por animales	38	42	31
Heridos por corriente eléctrica	1	—	1
Intoxicaciones	—	1	—
Otros accidentes	6	11	4
Quemaduras	6	1	4
TOTAL	109	96	75

DETENCION DE INFRACTORES A LA LEY NACIONAL No. 12.331 (PROFILAXIS)

99 - CLASIF. POR SEXOS Y SEC. POLICIALES

Secciones policiales	Enero		Febrero		Marzo	
	M	F	M	F	M	F
1ª	—	—	—	—	—	—
2ª	—	—	—	—	—	—
3ª	—	—	—	—	—	—
4ª	—	—	—	—	—	—
5ª	—	—	—	—	—	—
6ª	—	—	—	—	—	—
7ª	—	—	—	—	—	—
8ª	—	—	—	—	—	—
9ª	—	—	—	—	1	1
10ª	—	—	—	—	—	—
11ª	—	—	—	—	—	—
12ª	—	—	—	—	—	—
13ª	—	—	—	—	—	—
14ª	—	—	—	—	—	—
15ª	—	—	—	—	—	—
16ª	—	—	—	—	—	—
17ª	—	—	—	—	—	—
18ª	—	—	—	—	—	—
34ª	—	—	—	—	—	—
Investigac.	1	1	—	—	2	—
TOTAL	1	1	—	—	3	1

DETENCION DE ACUSADOS CON CAPTURAS RECOMENDADAS

100 - CLASIF. POR CAUSAS

Acusados por:	Enero		Febr.		Marzo	
	M	F	M	F	M	F
Delitos contra:						
las personas	—	—	1	—	3	—
la propiedad particular	—	—	1	—	—	1
la administrac. pública	—	—	—	—	—	—
la honestidad y estado civil	—	—	—	—	—	—
A pedido de autoridades diversas	—	2	3	—	2	—
Desertores	—	—	1	—	2	—
Otras causas	34	30	39	31	39	18
TOTALES	34	32	45	31	46	19

DETENCION DE INFRACTORES A LA LEY PROVINCIAL No. 2606/70 (JUEGOS PROHIBIDOS)

101 - CLASIF. POR SEXOS Y SEC. POLICIALES

Secciones policiales	Enero		Febrero		Marzo	
	M	F	M	F	M	F
1ª	—	—	—	—	1	—
2ª	—	—	—	—	—	—
3ª	—	—	—	—	—	—
4ª	—	—	—	—	—	—
5ª	—	—	—	—	—	—
6ª	—	—	—	—	—	—
7ª	—	—	—	—	—	—
8ª	—	—	—	—	—	1
9ª	—	—	—	—	2	—
10ª	—	—	—	—	—	—
11ª	—	—	—	—	—	—
12ª	—	—	—	—	—	—
13ª	—	—	—	—	—	—
14ª	—	—	—	—	—	—
15ª	—	—	—	—	—	—
16ª	—	—	—	—	—	—
17ª	—	—	2	—	—	—
18ª	—	—	—	—	—	—
34ª	—	—	—	—	—	—
Investigac.	1	—	17	—	14	1
Polic. Menor.	—	—	—	—	—	—
TOTAL	1	—	19	—	17	2

HOMICIDIOS Y LESIONES POR CULPA O IMPRUDENCIA

102 - ACUSADOS Y DETENIDOS, CLASIFICADOS POR SECCIONES POLICIALES

Secciones policiales	Enero			Febrero			Marzo		
	Homicidios	Lesiones	Acusados detenidos	Homicidios	Lesiones	Acusados detenidos	Homicidios	Lesiones	Acusados detenidos
1ª	—	1	1	—	1	1	—	2	3
2ª	—	1	2	—	3	4	—	4	5
3ª	—	3	3	—	4	5	—	4	5
4ª	—	—	—	—	—	—	—	—	—
5ª	—	—	—	—	—	—	—	—	—
6ª	—	4	4	1	3	4	—	1	1
7ª	—	1	1	—	3	4	—	—	—
8ª	—	9	9	—	3	3	—	7	7
9ª	1	4	3	—	1	—	—	2	1
10ª	—	2	2	—	—	—	—	1	1
11ª	—	—	—	—	—	—	—	—	—
12ª	—	1	1	—	—	—	—	3	2
13ª	—	—	—	—	—	—	—	—	—
14ª	—	—	—	—	—	—	—	—	—
15ª	1	3	4	1	3	5	—	3	1
16ª	—	—	—	—	—	—	—	—	—
17ª	1	3	5	—	2	2	—	1	1
18ª	—	—	—	—	—	—	—	—	—
34ª	—	—	—	—	—	—	—	—	—
Pol. Men.	—	4	4	—	1	1	—	—	—
Total	3	36	39	2	24	29	—	28	27

ACCIDENTES DE TRANSITO

103 - CLASIFICACION MENSUAL Y POR SECCIONES POLICIALES

Meses	SECCIONES POLICIALES																			Total
	1A.	2A.	3A.	4A.	5A.	6A.	7A.	8A.	9A.	10A.	11A.	12A.	13A.	14A.	15A.	16A.	17A.	18A.	34A. P. M.	
Enero	4	1	15	1	21	9	1	37	20	2	3	7	3	1	4	—	7	2	—	4	142
Febrero	12	3	16	1	30	7	4	31	11	1	1	—	—	2	4	—	8	3	—	1	136
Marzo	5	4	15	2	34	4	1	40	7	1	4	2	3	2	3	2	12	5	—	—	155
TOTAL	21	8	46	4	85	20	6	117	38	4	8	9	6	5	11	2	27	10	—	5	432

104 - CANTIDAD DE ACCIDENTES — CLASIFICACION SEGUN TIPOS DE VEHICULOS QUE INTERVINIERON

Colisiones	Ferrocarril	Tranvía	Omnibus y Colectivos	Automóvil particular	Automóvil taxi	Camión	Motocicleta	Vehículo de tracción a sangre	Bicicleta	Otros vehículos	Totales
Colisiones entre dos vehículos o entre un vehículo y un objeto fijo	*1*	*28*	*26*	*118*	*25*	*90*	*14*	*17*	*9*	*4*	**332**
Ferrocarril	1	—	—	—	—	—	—	—	—	—	*1*
Tranvía	—	2	1	7	1	5	—	3	1	—	*19*
Omnibus y colectivo	—	—	1	4	1	5	1	—	—	—	*12*
Automóvil particular	—	10	8	41	15	28	6	4	3	1	*116*
Automóvil taxi	—	1	2	14	2	6	—	1	2	2	*30*
Camión	—	12	7	22	2	19	2	3	1	1	*69*
Motocicleta	—	—	—	6	1	6	1	—	—	—	*14*
Vehículo tracción a sangre	—	2	3	9	2	8	2	1	2	—	*29*
Bicicleta	—	—	5	14	1	7	2	5	—	—	*34*
Objeto fijo	—	1	—	1	—	6	—	—	—	—	*8*
Otros	—	—	—	—	—	—	—	—	—	—	—
Accidentes ocasionados por un vehículo	*2*	*5*	*15*	*33*	*2*	*15*	*7*	*4*	*13*	*1*	**97**
Caída de vehíc. en marcha	—	1	6	—	—	2	3	2	2	1	*17*
Atropellamiento de peatones	2	4	9	33	2	13	4	2	11	—	*80*
Otros accidentes	—	—	—	—	—	*2*	*1*	—	—	—	**3**
Varios	—	—	—	—	—	2	1	—	—	—	*3*
TOTALES	**3**	**33**	**41**	**151**	**27**	**107**	**22**	**21**	**22**	**5**	**432**

105 - CANTIDAD DE VICTIMAS — CLASIFICACION SEGUN TIPOS DE VEHICULOS QUE INTERVINIERON

Colisiones	Ferrocarril		Tranvía		Omnibus y Colectivos		Automóvil particular		Automóvil taxi		Camión		Motocicleta		Vehículo de tracción a sangre		Bicicleta		Otros vehículos		Totales	
	Muertos	Heridos	Muertos	Lesion.	Muertos	Lesion.	Muertos	Lesion.	Muertos	Lesion.	Muertos	Lesion.	Muertos	Lesion.	Muertos	Lesion.	Muertos	Lesion.	Muertos	Lesion.	Muertos	Lesion.
Colisiones entre dos vehículos o entre un vehículo y un objeto fijo	—	*3*	—	*3*	—	*8*	*1*	*25*	—	*7*	—	*19*	—	*4*	—	*5*	—	*5*	—	*3*	*1*	*82*
Ferrocarril	—	3	—	—	—	—	—	—	—	—	—	—	—	—	—	—	—	—	—	—	—	*3*
Tranvía	—	—	—	1	—	—	—	—	—	—	—	1	—	—	—	—	—	1	—	—	—	*3*
Omnibus y colectivo	—	—	—	1	—	—	—	2	—	—	—	1	—	1	—	—	—	—	—	—	—	*4*
Automóvil particular	—	—	—	1	—	4	1	8	—	—	—	3	—	—	—	—	—	2	—	—	*1*	*16*
Automóvil taxi	—	—	—	—	—	1	—	3	—	—	—	2	—	1	—	1	—	1	—	3	—	*11*
Camión	—	—	—	—	—	—	—	2	—	—	—	4	—	1	—	1	—	1	—	—	—	*9*
Motocicleta	—	—	—	—	—	1	—	1	—	3	—	3	—	—	—	—	—	—	—	—	—	*8*
Vehículo tracción a sangre	—	—	—	—	—	2	—	9	—	—	—	5	—	—	—	3	—	—	—	—	—	*10*
Bicicleta	—	—	—	—	—	—	—	—	—	—	—	1	—	—	—	—	—	—	—	—	—	*19*
Objeto fijo	—	—	—	—	—	—	—	—	—	—	—	—	—	—	—	—	—	—	—	—	—	*1*
Accidentes ocasionados por un vehículo	*3*	*2*	*1*	*7*	*2*	*9*	—	*25*	—	*1*	*1*	*8*	—	*9*	—	*4*	*1*	*8*	—	*2*	*8*	*75*
Caída de vehíc. en marcha	—	—	—	2	1	4	—	—	—	—	—	—	—	5	—	2	—	4	—	2	1	*21*
Atropellamiento de peatones	3	2	1	5	1	5	—	25	—	1	—	8	—	4	—	2	1	4	—	—	6	*51*
Otros accidentes	—	—	—	—	—	—	—	—	—	—	1	1	—	—	—	—	—	—	—	—	1	*3*
TOTALES	**3**	**5**	**1**	**10**	**2**	**17**	**1**	**50**	—	**8**	**1**	**27**	—	**13**	—	**9**	**1**	**13**	—	**5**	**9**	**157**

106 - CLASIFICACION DE LOS ACCIDENTES CONSTATADOS SEGUN CAUSA Y POR GRUPOS DE EDADES Y SEXO DE LAS VICTIMAS

Edades y sexo	Por no conservar la mano		Por dar vuelta en lugar no permitido		Por exceso de velocidad		Por desobedecer las indicaciones del agente		Por contrariar otras órdenes de tránsito		Por otras circunstanc. peligr. para la circulac.		Por haber patinado el vehículo		Por animal asustado o desbocado		Por imprudencia o negligencia de la víctima		Menores jugando en la calle		Por subir o descender del vehículo en marcha		Por defecto técnico del vehículo		Otras circunstancias		Causas desconocidas		TOTALES	
	Muertos	Lesion.	Muertos	Lesion.	Muertos	Lesion.	Muertos	Lesion.	Muertos	Lesion.	Muertos	Lesion.	Muertos	Lesion.	Muertos	Lesion.	Muertos	Lesion.	Muertos	Lesion.	Muertos	Lesion.	Muertos	Lesion.	Muertos	Lesion.	Muertos	Lesion.	Muertos	Lesion.
Sexo masculino	—	7	—	1	1	16	—	—	—	4	—	12	—	3	—	1	5	12	—	1	—	8	1	16	—	11	7	126
Hasta 14 años	—	—	—	—	—	—	—	—	—	—	—	1	—	1	—	1	—	6	—	1	—	1	—	2	—	—	—	12
De 15 a 17 años	—	1	—	—	1	—	—	—	—	1	—	—	—	2	—	—	1	6	—	—	—	—	—	1	—	1	1	13
De 18 a 22 años	—	—	—	—	2	—	—	—	—	—	—	3	—	—	—	—	—	—	—	—	—	—	—	—	—	—	—	6
De 23 a 30 años	—	2	—	1	5	—	—	—	—	2	—	4	—	—	—	—	—	8	—	—	—	3	—	5	—	2	—	31
De 31 a 40 años	—	2	—	—	2	—	—	—	—	—	—	2	—	—	—	—	—	5	—	—	—	1	—	4	—	4	—	25
De 41 a 50 años	—	—	—	—	2	—	—	—	—	—	—	1	—	—	—	—	—	7	—	—	—	2	—	1	—	3	—	16
De 51 a 60 años	—	2	—	—	2	—	—	—	—	1	—	1	—	—	—	—	1	3	—	—	—	1	—	1	—	1	1	12
De 61 a 70 años	—	2	—	—	—	—	—	—	—	—	—	1	—	—	—	—	1	3	—	—	—	—	1	1	—	—	2	6
De más de 70 años	—	—	—	—	1	1	—	—	—	—	—	—	—	—	—	—	2	3	—	—	—	—	—	1	—	—	2	5
Desconocida	—	—	—	—	—	—	—	—	—	—	—	—	—	—	—	—	—	—	—	—	—	—	—	—	—	—	—	—
Sexo femenino	—	—	—	—	1	3	—	—	—	—	—	1	—	—	—	—	1	10	—	1	—	1	—	1	—	6	2	31
Hasta 14 años	—	—	—	—	—	—	—	—	—	—	—	—	—	—	—	—	1	2	—	1	—	—	—	1	—	—	—	4
De 15 a 17 años	—	—	—	—	—	—	—	—	—	—	—	—	—	—	—	—	—	1	—	—	—	—	—	1	—	—	—	2
De 18 a 22 años	—	—	—	—	1	—	—	—	—	—	—	—	—	—	—	—	—	3	—	—	—	—	—	1	—	—	—	5
De 23 a 30 años	—	—	—	—	—	—	—	—	—	—	—	—	—	—	—	—	—	2	—	—	—	—	—	1	—	1	—	4
De 31 a 40 años	—	—	—	—	1	1	—	—	—	—	—	—	—	—	—	—	—	1	—	—	—	1	—	1	—	2	1	6
De 41 a 50 años	—	—	—	—	—	—	—	—	—	—	—	1	—	—	—	—	—	3	—	—	—	—	—	—	—	—	—	4
De 51 a 60 años	—	—	—	—	—	—	—	—	—	—	—	—	—	—	—	—	—	2	—	—	—	—	—	—	—	—	—	2
De 61 a 70 años	—	—	—	—	—	—	—	—	—	—	—	—	—	—	—	—	—	1	—	—	—	—	—	—	—	—	—	1
De más de 70 años	—	—	—	—	1	—	—	—	—	—	—	—	—	—	—	—	—	1	—	—	—	1	—	—	—	—	—	3
Desconocida	—	—	—	—	—	—	—	—	—	—	—	—	—	—	—	—	—	—	—	—	—	—	—	—	—	—	—	—
Nº de accidentes	14		5		37		1		16		60		9		12		158		3		3		16		56		42		432	

CARCEL DE ENCAUSADOS Y CONTRAVENTORES

107 - MOVIMIENTO MENSUAL DE PROCESADOS Y PENADOS - CLASIFICACION SEGUN GRUPOS DE EDADES, ESTADO CIVIL, PROFESION E INSTRUCCION

Edades, estado civil, profesiones e instrucción	PENADOS										PROCESADOS									
	Enero				Febrero			Marzo			Enero				Febrero			Marzo		
	Existencia anterior	Entrados	Salidos	Quedan	Entrados	Salidos	Quedan	Entrados	Salidos	Quedan	Existencia anterior	Entrados	Salidos	Quedan	Entrados	Salidos	Quedan	Entrados	Salidos	Quedan
Edades:	116	2	18	99	5	27	66	11	5	74	77	11	10	78	14	9	83	27	22	88
de 15 a 17 años	—	—	—	—	—	—	—	—	—	—	—	—	—	—	—	—	—	—	—	—
" 18 " 22 "	—	—	1	—	1	4	—	2	1	—	—	—	5	—	2	1	—	8	7	—
" 23 " 30 "	—	1	9	—	2	8	—	5	1	—	—	3	1	—	5	1	—	12	10	—
" 31 " 40 "	—	—	5	—	2	11	—	2	1	—	—	3	1	—	6	2	—	5	3	—
" 41 " 50 "	—	—	3	—	—	2	—	1	1	—	—	4	3	—	1	3	—	3	1	—
" 51 " 60 "	—	—	2	—	—	1	—	1	1	—	—	1	—	—	—	1	—	1	—	—
" 61 " 70 "	—	1	—	—	—	1	—	—	—	—	—	—	—	—	—	1	—	1	1	—
más de 70 "	—	—	—	—	—	—	—	—	—	—	—	—	—	—	—	—	—	—	—	—
Estado civil:	106	2	18	10	5	27	88	11	5	74	77	11	10	78	14	9	83	27	22	88
Solteros	82	—	9	19	—	17	42	7	3	46	54	7	8	53	8	5	56	27	17	66
Casados	23	—	9	24	4	8	29	3	1	22	20	3	1	22	5	3	24	8	4	28
Viudos	5	2	—	7	1	2	6	1	1	6	3	1	1	3	1	1	3	2	1	4
Profesiones:	106	2	18	90	5	27	68	11	5	74	77	11	10	78	14	9	83	27	22	88
Agricultores	1	—	1	—	—	—	—	—	—	—	—	—	—	—	—	—	—	—	—	—
Agentes de policía	—	—	—	—	—	—	—	—	—	—	—	—	—	—	—	—	—	—	—	—
Comerciantes	2	—	—	2	—	1	1	—	—	1	3	2	—	5	—	1	4	1	2	3
Empleados en general	5	1	—	6	—	2	4	1	1	4	9	—	5	4	2	1	5	6	4	7
Estudiantes	—	—	—	—	—	—	—	—	—	—	—	1	—	1	—	—	1	—	—	1
Guardas y conductores	—	—	—	—	—	—	—	—	—	—	—	—	—	—	—	—	—	—	—	—
Industriales	—	—	—	—	—	—	—	—	—	—	—	—	—	—	—	—	—	—	—	—
Jornaleros	66	1	8	59	2	16	45	8	3	50	42	3	5	40	8	4	44	22	10	59
Profesiones liberales	—	—	—	—	—	—	—	—	—	—	—	—	—	—	—	—	—	—	—	—
Marineros	—	—	—	—	—	—	—	—	—	—	—	—	—	—	—	—	—	—	—	—
Oficios diversos	20	—	7	23	2	8	17	2	1	18	22	4	—	26	4	3	27	5	6	26
Pesos diversos	—	—	—	—	—	—	—	—	—	—	—	—	—	—	—	—	—	—	—	—
Sastres	—	—	—	—	—	—	—	—	—	—	—	—	—	—	—	—	—	—	—	—
Sastres	—	—	—	—	—	—	—	—	—	—	—	—	—	—	—	—	—	—	—	—
Sirvientes	—	—	—	—	—	—	—	—	—	—	—	—	—	—	—	—	—	—	—	—
Sin profesión	2	—	2	—	1	—	1	1	—	1	1	1	—	2	—	—	2	—	—	2
Vendedores ambulantes	—	—	—	—	—	—	—	—	—	—	—	—	—	—	—	—	—	—	—	—
Varios	—	—	—	—	—	—	—	—	—	—	—	—	—	—	—	—	—	—	—	—
Instrucción:	116	2	18	99	5	27	66	11	5	74	77	11	10	78	14	9	83	27	22	88
Alfabetos	91	2	11	82	4	25	61	8	4	65	65	7	6	66	11	7	70	20	17	73
Analfabetos	15	—	7	8	1	2	7	3	1	9	12	4	4	12	3	2	13	7	5	15

CARCEL DE MUJERES

108 - MOVIMIENTO MENSUAL DE LAS ASILADAS, POR SECCIONES, SEGUN GRUPOS DE EDADES, ESTADO CIVIL E INSTRUCCION

Edades, estado civil e instrucción	PENADAS										PROCESADAS										ENCAUSADAS									
	Enero				Febr.			Marzo			Enero				Febr.			Marzo			Enero				Febr.			Marzo		
	Existencia anterior	Entradas	Salidas	Quedan	Entradas	Salidas	Quedan	Entradas	Salidas	Quedan	Existencia anterior	Entradas	Salidas	Quedan	Entradas	Salidas	Quedan	Entradas	Salidas	Quedan	Existencia anterior	Entradas	Salidas	Quedan	Entradas	Salidas	Quedan	Entradas	Salidas	Quedan
Edades:	14	1	5	10	1	—	11	1	1	11	7	6	5	8	7	4	11	5	7	9	5	43	43	5	31	31	5	23	24	4
de 10 a 18 ..		—	—		—	—		—	—			—	—		—	—		—	—			—	—		—	—		—	—	
de 19 a 22 ..		—	—		—	—		—	—			—	—		—	—		1	1			8	8		2	—		2	2	
de 23 a 30 ..		—	2		—	—		—	—			2	2		2	2		2	2			14	14		4	4		7	7	
de 31 a 40 ..		—	2		—	—		—	—			2	2		4	1		2	3			13	13		12	13		9	9	
de 41 a 50 ..		1	3		1	—		—	—			2	1		1	1		—	1			6	5		13	14		4	4	
de 51 a 60 ..		—	—		—	—		—	—			—	—		—	—		—	—			1	2		—	—		1	2	
de 61 a 70 ..		—	—		—	—		—	—			—	—		—	—		—	—			1	1		—	—		—	—	
más de 70 ..		—	—		—	—		—	—			—	—		—	—		—	—			—	—		—	—		—	—	
Estado civil:	14	1	5	10	1	—	11	1	1	11	7	6	5	8	7	4	11	5	7	9	5	43	43	5	31	31	5	23	24	4
solteras	7	—	2	5	—	—	5	1	1	5	6	3	4	5	2	2	5	2	3	4	2	25	24	3	22	23	2	15	15	2
casadas	3	—	2	1	1	—	2	—	—	2	1	3	1	3	4	2	5	2	3	4	1	17	17	1	8	7	2	7	8	1
viudas	4	1	1	4	—	—	4	—	—	4	—	—	—	—	1	—	1	1	1	1	2	1	2	1	1	1	1	1	1	1
Instrucción:	14	1	5	10	1	—	11	1	1	11	7	6	5	8	7	4	11	5	7	9	5	43	43	5	31	31	5	23	24	4
alfabetas ...	11	—	3	9	1	—	10	1	1	10	6	5	4	7	6	3	10	3	5	8	2	37	36	3	28	27	4	20	22	2
analfabetas .	3	1	2	1	—	—	1	—	—	1	1	1	1	1	1	1	1	2	2	1	3	6	7	2	3	4	1	3	2	2

INCENDIOS

109 - CLASIFICACION, POR SECCIONES POLICIALES Y SEGUN LA IMPORTANCIA Y MONTO DE LOS CAPITALES EXPUESTOS

Sección policial	IMPORTANCIA				CAPITALES (en m$n).			Total de siniestros
	Principio	Pequeño	Mediano	Grande	Existentes	Perdidos	Asegurados	
1ª	2	—	—	—	80.000	—	—	2
2ª	3	1	1	—	1.580.700	5.900	1.040.000	5
3ª	—	1	1	—	311.500	3.000	—	2
4ª	1	1	1	—	33.980	2.000	1.200	3
5ª	3	2	1	—	273.800	2.500	66.000	6
6ª	1	—	—	1	170.000	19.000	120.000	2
7ª	2	—	1	—	40.000	1.500	—	3
8ª	4	1	3	—	828.920	10.920	444.000	8
9ª	1	—	3	—	267.200	8.050	65.000	4
10ª	2	1	—	—	110.700	1.100	10.000	3
11ª	—	—	—	1	3.242.000	50.300	3.242.000	1
12ª	1	—	—	1	65.000	15.000	100.000	2
13ª	2	—	—	—	485.000	—	485.000	2
14ª	—	—	1	—	6.000	6.000	—	1
15ª	1	—	—	—	—	—	—	1
16ª	1	—	—	—	14.000	—	6.000	1
17ª	2	—	—	1	105.050	30.040	75.000	3
18ª	3	1	1	—	77.450	2.350	37.000	5
24ª	—	1	—	—	30.000	—	—	1
TOTAL	29	9	13	4	7.731.280	157.450	5.691.200	55

110 - CLASIFICACION POR LOCALES O PARAJES DONDE SE DECLARARON Y ORIGENES Y SEGUN LA IMPORTANCIA DEL SINIESTRO

Clasificación	Principio	Pequeño	Mediano	Grande	TOTAL
Local o paraje	29	9	13	4	55
Casas de comercio	3	2	2	—	7
„ de departamentos.	—	—	1	—	1
„ de inquilinatos ..	—	—	—	—	—
„ particulares	9	4	2	1	16
„ en construcción ..	—	—	—	—	—
Edificios públicos	1	—	—	—	1
Embarcaciones	—	—	—	—	—
Fábricas	5	1	2	2	10
Parvas	—	—	1	—	1
Vía Pública	3	—	—	—	3
Varios	4	—	3	—	7
Automóviles particulares.	3	1	2	—	6
„ taxímetros..	—	—	—	—	—
„ colectivos ..	—	—	—	—	—
Omnibus	1	—	—	1	2
Camiones	—	1	—	—	1
Trenes	—	—	—	—	—
Tranvías	—	—	—	—	—
Vehículos en general	—	—	—	—	—
Origen	29	9	13	4	55
Accidental	16	5	7	1	29
Imprudencia	7	3	3	1	14
Negligencia	1	—	—	—	1
Sospechoso	—	—	—	—	—
Espontáneo	1	1	1	1	4
Intencional	4	—	—	—	4
Sin especificar	—	—	2	1	3

III - ESPECTACULOS PUBLICOS

111 - NUMERO DE LOCALES HABILITADOS, REUNIONES EFECTUADAS Y CONCURRENTES - POR MESES

Clasificación	ENERO			FEBRERO			MARZO			Acumulativo	
	Locales habilitados	Reuniones efectuadas	Asistentes	Locales habilitados	Reuniones efectuadas	Asistentes	Locales habilitados	Reuniones efectuadas	Asistentes	Reuniones efectuadas	Asistentes
Bailes	36	311	173.947	62	279	200.340	53	406	283.921	996	658.208
Basket-Ball	10	40	8.837	10	38	5.853	10	11	3.847	89	18.537
Box	4	5	4.713	4	7	4.659	3	5	3.978	17	13.350
Carreras de caballos ..	1	9	27.297	1	8	25.215	1	8	27.695	25	80.207
Cinematógrafos	47	1.347	563.510	45	1.167	506.322	46	1.295	806.177	3.809	1.966.009
Dancings	4	107	2.607	3	82	1.910	4	94	2.135	283	6.652
Fútbol	4	9	110.367	3	20	8.602	3	12	9.237	41	128.206
Pic-nics	7	15	9.410	5	13	6.340	5	8	4.141	36	19.891
Teatros	1	9	2.762	—	—	—	2	31	8.142	40	10.924
Espectáculos varios ...	40	768	246.322	55	709	130.151	54	837	183.983	2.314	560.456
TOTALES.....	154	2.629	1.149.792	188	2.323	979.402	181	2.709	1.343.256	7.852	3.472.450

ESTADISTICA Y FINANZAS MUNICIPALES

I - ADMINISTRACION SANITARIA Y ASISTENCIA SOCIAL

CASA CENTRAL

112 - AUXILIOS, CONSULTORIOS EXTERNOS, LABORATORIOS Y DEPENDENCIAS

Servicios	Cantidad	Servicios	Cantidad	Servicios	Cantidad
Mesa de entradas:		**Protección al obrero y empleado tuberculoso:**		**Rayos:**	
Primeros auxil. a domic.	5.069	Consultas	854	Radioscopías anotadas	158
Visitas de méd. a domic.	343	Visitas a domicilio	112	Radiografías	240
Orden. inter. a hospitales	63	Inyecciones	654	Aplicaciones de diatermia	87
Viajes de ambulancia	246	Neumotórax	—	**Laboratorio de Análisis:**	
Cert. de defunc. externos	4			Orina	1.966
Departamento de Higiene y Salud Pública:		**Otorrinolaringología:**		Esputos	32
Dirección técnica:		Enfermos nuevos	342	Pus	284
Certifc. médicos, contralor enferm. municipal.	931	Total de consultas	648	Sangre (histológica)	524
Certific. médicos, contralor a domic. municipal.	808	Curaciones	115	Sero Reacción de Wassermann y Kahn	4.619
Certific. médicos, ingreso personal municipal	1.044	Inyecciones	186	Exudados	14
Jub. empl. y obr. munic.	—	Operaciones	7	Heces	113
Exámenes capacidad para el trabajo	27			Ultramicroscopías	28
Certificados de invalidez	5	**Cirugía y traumatología:**		Líquido céfalo raquídeo	68
Contralor denuncia enfer. infecto-contagiosas	305	Enfermos nuevos	256	Metabolismo basal	12
Certif. de salud p/escol.	2.424	Total de consultas	—	Jugo gástrico	—
Certif. de salud p/chauff.	426	Yesos	46	Parásitos	—
Libretas Sanit. (Exám.)	6.318	Curaciones	271	**Farmacia:**	
Sección Vacuna:		Inyecciones	59	Recetas despachadas	9.164
Vacunados (antivariólica)	31.070	Operac. de cirugía mayor	37	**Hemoterapia:**	
Revacunados	66.775	Operac. de cirugía menor	515	Total de extracciones	669
Antidiftéricas	33.933	Contusos	374	Cantidad extraída c.c.	261.750
Antitíficas	18.761	Fracturas	307	Cantidad de dadores:	
Instituto Antirrábico:		**Oftalmología:**		Profesionales	22
Personas tratadas	243	Enfermos nuevos	252	Voluntarios	168
Consultas	1.772	Total de consultas	619	Familiares	501
Inyecciones	7.404	Tracoma	—	Transfusiones de sangre	344
Sección Desinfección:		Refracciones	210	Cantid. transfundida, c.c.	129.490
Desinfecciones realizadas	274	Traumatología	42	Transfusiones de plasma.	106
Desratizaciones	412	Casos quirúrgicos	21	Cantid. transfundida, c.c.	26.660
Omnibus desinfec. y taxis	765			Enferm. internad., tratad.	102
Inspecciones realizadas	1.231	**Cardiología:**		Enferm. externos tratad.	348
		Enfermos nuevos	196	Determinacion. de grupos	866
		Consultas	910	Análisis varios	731
		Electrocardiogramas	142	Pedid. dadores profesion.	14
		Exám. func. (T.C. y T.V.)	—	Club Dador. Voluntarios:	
		Inyecciones	170	Número de donantes	23
				Cantidad donada, c.c.	9.000

DEPARTAMENTO DE HIGIENE SOCIAL

113 - ENFERMOS TRATADOS Y ANALISIS EFECTUADOS EN LOS DISPENSARIOS DEL DEPARTAMENTO

Consultorios de:	Casa Central	Hospital Alberdi	Inst. de Previs. Social	Hospital Rosario	Sud-este	Hospital Carrasco	Hospital S. Peña	Hospital de Niños	17 de Octubre	San Francisquito	Totales
Enfermos de sífilis (nuevos)	52	9	17	11	8	15	8	10	6	1	135
Primaria	7	2	1	2	—	1	—	4	—	—	17
Secundaria	6	—	—	—	1	1	2	—	4	—	14
Terciaria	2	—	—	—	—	1	—	—	1	—	4
Latente	23	—	13	9	7	11	5	4	—	—	82
Congénita	2	1	—	—	—	1	1	2	1	—	8
Nerviosa	—	—	3	—	—	—	—	—	—	—	3
Otras	—	6	—	—	—	—	—	—	—	1	7
Enfermos de venéreas (nuevos)	56	11	35	20	4	17	7	—	5	1	156
Blenorragia aguda	40	9	22	20	2	17	7	—	4	—	121
Blenorragia crónica	16	2	7	—	2	—	—	—	—	1	28
Otras	—	—	6	—	—	—	—	—	1	—	7
Enfermos de lepra	—	1	—	—	—	—	—	—	1	—	3
Inyecciones aplicadas	5.789	795	2.693	2.165	1.617	2.928	1.883	1.273	246	455	20.936
Curaciones efectuadas	1.985	481	660	1.100	473	2.292	246	55	188	28	7.508
Certificados:											
Prenupciales otorgados	662	1	5	—	1	4	91	5	—	5	694
Prenupciales denegados	12	—	—	—	—	—	—	—	—	—	12
A bailarinas profesionales, otorgados	—	—	237	—	—	—	—	—	—	—	237
A bailarinas profesionales, denegados	—	—	—	—	—	—	—	—	—	—	—
Análisis efectuados	2.223	142	1.949	502	214	965	236	228	102	81	6.742
Sangre: Wassermann	247	46	611	154	68	360	220	93	19	23	2.441
Kahn	847	46	611	154	68	360	—	93	19	23	2.221
Otros	26	—	—	1	—	3	—	—	—	2	32
Orina: completo	259	43	123	150	64	239	16	24	40	26	1.032
Citobacteroscópico	44	7	22	10	9	—	—	—	9	4	105
Otros	—	—	—	—	—	—	—	—	2	—	2
Exudados: Vaginal	63	—	537	—	—	2	—	14	—	—	616
Uretral	158	—	31	10	3	—	—	—	6	3	211
Otros	—	—	—	—	—	—	—	—	—	—	—
Ultramicroscopías	29	—	4	10	—	1	—	4	4	—	52
Líquido céfalo-raquídeo	—	—	—	4	—	—	—	—	2	—	6
Biopsia	21	—	—	—	2	—	—	—	1	—	24

HOSPITALES MUNICIPALES

114 - MOVIMIENTO REGISTRADO EN LOS CONSULTORIOS EXTERNOS Y SERVICIOS AUXILIARES

Consultorios	Rosario	Alberdi	Carrasco	de Niños	R. S. Peña	Total
Policlínico:						
Consultas	7.148	2.868	840	3.276	570	14.702
Enfer. nuev. atend.	2.231	2.011	120	992	361	5.715
Inyecciones	8.252	2.205	145	974	1.313	12.889
Cir. y ortop. infant.:						
Consultas	—	—	—	573	764	1.337
Curaciones	—	—	—	1.968	148	2.116
Enyesados	—	—	—	314	2	316
Leprología:						
Curaciones	—	—	1.330	—	—	1.330
Asist. a enfermos	—	—	1.512	—	—	1.512
Enfer. nuev. atend.	—	—	441	—	—	441
Inyecciones	—	—	3.295	—	—	3.295
Tuberculosis:						
Consultas	—	—	975	377	—	1.352
Enfer. nuev. atend.	—	—	233	38	—	271
Inyecciones	—	—	—	—	—	—
Neuro-psiquiatría:						
Consultas	101	—	—	583	—	684
Enfer. nuev. atend.	37	—	—	84	—	121
Inyecciones	126	—	—	278	—	404
Oftalmología:						
Enfer. nuev. atend.	565	718	727	224	336	2.570
Total de consultas	1.227	1.777	1.005	458	579	5.046
Tracoma	—	—	—	—	—	1
Traumatología	45	—	—	—	1	46
Refracciones	339	392	—	86	1	818
Casos quirúrgicos	24	36	33	3	16	112
Otorrinolaringología:						
Enfer. nuev. atend.	318	198	408	181	736	1.841
Total de consultas	930	1.109	1.494	700	1.276	5.509
Curaciones	72	206	71	—	19	368
Inyecciones	64	170	115	—	188	537
Operaciones	30	88	95	7	—	220
Primeros auxilios:						
A domicilio	2.114	1.364	1.739	—	1.717	6.934
En el hospital	792	1.121	611	2.210	698	5.432
Radiología:						
Electricid. médica	—	—	—	73	32	105
Diatermia	200	—	—	76	59	335
Helioterapia	—	—	—	373	—	373
Radiograf. extern.	490	—	168	284	364	1.306
Radiograf. intern.	242	—	182	89	189	702
Radioscopías	54	10	19	—	—	83

Consultorios	Rosario	Alberdi	Carrasco	de Niños	R. S. Peña	Total
Anatom. patológica:						
Biopsias	63	—	—	—	—	63
Hemogramas	5	—	—	—	—	5
Médulogramas	2	—	—	—	—	2
Investigac. hongos	—	—	—	—	—	—
Labor. de análisis:						
Orina	1.414	—	447	677	958	3.496
Esputo	37	—	73	16	29	155
Pus	40	—	1	5	8	54
Sangre (histológ.)	203	—	96	210	175	684
Sero Reac. Wass.	423	—	77	201	277	978
Sero Reac. Kahn.	423	—	77	201	49	750
Exudados	—	—	3	20	10	33
Heces	109	—	44	167	79	399
Ultramicroscopías	—	—	—	—	—	—
Tumores	—	—	—	—	—	—
Líq. céf.-raquídeo	25	—	—	49	18	92
Metabolismo basal	14	—	—	—	8	22
Jugo gástrico	7	—	—	—	—	7
Parásitos	—	—	—	167	—	167
Lactarium:						
Amas en activid.	—	—	—	20	—	20
Exám. clín. amas	—	—	—	26	—	26
Exám. clín. hijos	—	—	—	54	—	54
Análisis pedidos:						
Reac. de Wasser.	—	—	—	12	—	12
Reac. de Kahn	—	—	—	12	—	12
Reac. de Mant.	—	—	—	34	—	34
Radiografías	—	—	—	12	—	12
Lit. de leche extr.	—	—	—	390	—	390
Lit. de leche exp.	—	—	—	384	—	384
Receptores	—	—	—	101	—	101
Visitas a domicilio	—	—	—	—	—	—
Gastroenterología:						
Enfermos nuevos	168	—	—	—	—	168
Total de consultas	537	—	—	—	—	537
Inyecciones	73	—	—	—	—	73
Sond. gastro-duod.	49	—	—	—	—	49
Endosc. digestivas	22	—	—	—	—	22
Otros exámenes	11	—	—	—	—	11
Farmacia:						
Recetas despach.	10.276	4.796	7.920	7.276	5.367	35.635
Kinesoterapia:						
Masajes	893	—	—	756	685	2.334

SECCION ODONTOLOGIA

115 - MOVIMIENTO REGISTRADO EN LOS CONSULTORIOS

Conceptos	Casa Central	Hospital Rosario	Hospital Carrasco	Hospital Alberdi	Hospital Roque S. Peña	Hospital de Niños	Estación S. Franciscuito	Estación Arroyito	Total
Extracciones	1.079	661	1.384	1.093	840	534	136	355	6.082
Curaciones	491	295	350	378	130	1.427	67	116	3.254
Otras intervenciones	—	—	—	—	—	—	—	—	—
Certificados otorgados por buenas condiciones bucales	9.737	818	1.030	1.411	963	3.574	458	768	18.759
Certificados otorgados por caries múltiples	5.928	1.454	1.561	1.983	2.079	5.140	734	984	19.863
Obturaciones	—	—	—	—	—	284	—	—	284
Ortodoncia	—	—	—	—	—	—	—	—	—

SECCION PUERICULTURA

116 - INSCRIPCIONES, CONSULTAS Y VISITAS DOMICILIARIAS

Conceptos	Maternidad Martín	Casa Central	Sud-este	Hospital de Niños	San Franciquit.	Ludueña	Belgrano	Arroyito	Alberdi	Sáenz Peña	Hospit. Rosario	Casa del Niño	17 de Octbr.	Totales
Movimiento de sala:														
Nuevos inscriptos sanos	211	—	—	—	—	—	—	—	104	92	123	—	—	530
Nuevos inscriptos enfermos	102	—	—	—	—	—	—	—	35	13	48	—	—	198
Consultorio externo:														
Nuevos inscriptos sanos	—	3	1	9	—	—	—	6	—	—	—	—	—	19
Nuevos inscriptos enfermos	—	11	7	62	16	13	14	15	—	—	—	24	17	179
Total de nuevos inscriptos	**313**	**14**	**8**	**71**	**16**	**13**	**14**	**21**	**139**	**105**	**171**	**24**	**17**	**926**
Consult. externo (en asistenc.)														
Enfermos graves	—	1	5	4	3	1	—	3	5	9	1	1	2	35
Consultas a sanos	293	228	186	205	185	59	266	320	184	225	89	2	34	2.276
Consultas a enfermos	324	722	483	1.259	518	551	551	489	965	284	269	483	196	7.094
Total general de consultas	**617**	**951**	**674**	**1.468**	**686**	**611**	**817**	**812**	**1.154**	**518**	**379**	**485**	**232**	**9.404**
Por nueva enfermedad	190	352	195	175	174	268	243	246	384	246	145	60	126	2.804
Inyecciones	21	227	240	199	137	152	71	117	140	64	9	59	104	1.540
Visitas a domicilio	184	276	276	284	231	268	268	282	282	272	276	326	124	3.349
Alimentos distribuidos:														
Leche en polvo (paquetes)	290	370	240	200	240	210	190	280	250	230	220	130	220	3.050
Leche ácida (paquetes)	159	149	125	159	119	124	98	144	157	149	144	110	99	1.736

MATERNIDADES MUNICIPALES

117 - MOVIMIENTO REGISTRADO EN LOS CONSULTORIOS

Conceptos	Rosario	Sáenz Peña	Alberdi	Martín	Total	Conceptos	Rosario	Sáenz Peña	Alberdi	Martín	Total
Embarazadas:						**Ginecología:**					
Nuevas, atendidas	215	163	187	339	904	Enf. nuevas atend.	—	—	91	—	91
Nuevas, ya fichadas, atendidas	502	322	823	788	1.926	Enfermas fichadas	—	—	88	—	88
Inyecciones aplic..	124	1	100	—	224	Curaciones efect. .	—	—	50	—	50
						Inyecciones aplic..	—	—	116	—	116

ESTACIONES SANITARIAS

118 - PRIMEROS AUXILIOS Y CONSULTORIOS

Servicios	Arroyito	Ludueña y E. Graner	Belgrano	Sudeste	San Franciscuit.	17 de Octubre	Total	Servicios	Arroyito	Ludueña y E. Graner	Belgrano	Sudeste	San Franciscuit.	17 de Octubre	Total
Primeros auxilios:								**Ginecología:**							
A domicilio	1.446	—	895	—	—	—	2.341	Enfer. nuev. atend.	—	18	45	40	—	—	103
Visitas de médic. a domicilio	77	—	—	—	—	—	77	Total de consultas	—	28	159	182	275	—	544
Curac. efectuadas	3	—	98	—	—	292	393	Curaciones	—	—	31	—	42	—	73
Ord. inter. hospit.	20	—	81	36	—	—	137	Inyecciones	—	—	16	—	650	—	666
Inyecciones	16	—	705	1.471	—	1.116	3.308	**Oftalmología:**							
								Enfermos nuevos	—	—	—	—	—	—	—
Policlínico:								Total de consultas	—	—	—	—	—	—	—
Enfer. nuev. atend.	869	137	604	497	582	416	3.105	Tracoma	—	—	—	—	—	—	—
Total de consultas	1.531	1.406	2.296	1.030	1.549	1.009	8.821	Traumatología ...	—	—	—	—	—	—	—
Curaciones	1.639	—	—	—	—	—	1.639	Refracciones	—	—	—	—	—	—	—
Inyecciones	938	—	—	—	—	—	938	Casos quirúrgicos	—	—	—	—	—	—	—
								Farmacia:							
								Recetas despachad.	3.406	1.558	2.742	1.786	1.505	—	10.997

II - POLICIA MUNICIPAL

INSPECCION VETERINARIA

119 - MOVIMIENTO MENSUAL DE LA INSPECCION DE MATADEROS

Movimiento	Unidad	ENERO				FEBRERO				MARZO			
		Bovinos	Ovinos	Porcinos	Lechones	Bovinos	Ovinos	Porcinos	Lechones	Bovinos	Ovinos	Porcinos	Lechones
Animales inspeccionad.	res	13.465	2.968	569	754	13.391	2.352	634	866	14.780	2.436	857	1.016
Decomisos:													
Tuberculos. general. (1)	res	32	—	2	—	50	—	1	4	61	—	2	—
" localiz. (1)	cuartos	164	—	3	—	185	—	—	—	160	—	1	1
" " (2)	cabezas	426	—	43	—	476	—	32	2	574	—	36	4
" " (2)	pulmones	1.337	—	95	—	1.372	—	116	—	1.731	—	86	—
" " (2)	hígados	712	—	69	—	865	—	78	—	996	—	93	—
" " (2)	mesenterios	81	—	58	—	114	—	56	—	168	—	78	—
Actinomicosis (2)	número	10	—	—	—	19	—	—	—	13	—	—	—
Abscesos (2)	"	68	474	74	41	57	592	61	56	62	463	57	33
Hidatidosis (2)	"	90	1.994	128	536	113	1.614	131	668	94	1.773	163	755
Distomatosis (2)	"	10	—	—	—	22	—	—	—	20	—	—	—
Triquinosis (2)	"	—	—	—	—	—	—	—	—	—	—	—	—
Peste porcina (1)	res	—	—	—	—	—	—	—	—	—	—	—	—
Aftosa (2)	número	204	—	—	—	172	—	—	—	225	—	—	—
Viruela (2)	"	—	—	—	—	—	—	3	6	—	—	—	—
Congestión (2)	"	1	—	420	569	12	—	544	668	12	—	721	755
Carne	kilos	16.200	20	320	—	21.750	15	130	32	23.250	—	290	4
Cabezas y vísceras ...	"	15.079	2.468	289	1.146	18.154	2.200	2.237	1.400	24.931	2.236	2.042	1.547
Nonatos	número	—	—	—	—	—	—	—	—	—	—	—	—
Otras	"	10	1	10	—	30	1	22	—	21	—	—	—

(1) El total en kilos de estas partidas se consignan en el renglón "carne".
(2) La suma de las equivalencias en kilos de estas partidas se anotan en el renglón "cabezas y vísceras".

120 - INSPECCION DE NEGOCIOS Y ESTABLECIMIENTOS - CIFRAS MENSUALES

Clase de negocios	Enero	Febr.	Marzo	Clase de negocios	Enero	Febr.	Marzo
Almacenes	66	66	106	Frigoríficos	24	25	30
Carnicerías	20	9	27	Sucursales de Panaderías	7	9	14
Confiterías	2	—	6	Panaderías	3	9	14
Cafés	20	24	32	Fábricas de Embutidos	62	55	58
Despensas	42	25	27	Graserías	5	4	2
Granjas	12	5	19	Parrillas y Pizzerías	7	2	8
Fiambrerías	3	1	2	Triperías	17	17	14
Lecherías	21	6	7	Aves y Huevos	1	—	3
Hoteles y Restaurants	15	9	18	Kioscos de cigarrillos y caramelos	20	20	50
Mercaditos	6	9	10	Varios	152	107	136
Verdulerías y Fruterías	130	107	100	TOTAL	635	509	683

121 - INSPECCION DE MERCADOS Y FERIAS FRANCAS - CIFRAS MENSUALES

Productos	Unidad	ENERO		FEBRERO		MARZO	
		Inspec.	Decomis.	Inspec.	Decomis.	Inspec.	Decomis.
Carne bovina	Kilo	208.170	651	498.885	940	667.170	1.167
Carne ovina	„	7.936	121	10.075	12	13.540	42
Carne porcina	„	7.580	17	10.110	16	14.540	19
Carne caprina	„	80	9	28	9	—	—
Lechones	Número	15	—	90	—	93	—
Conejos	„	844	—	1.068	—	1.786	—
Liebres	„	—	—	—	—	—	—
Perdices y Martinetas	„	—	—	—	—	—	—
Otras aves y animales de caza	„	—	—	—	—	—	—
Pescado en general	Kilo	13.860	359	17.976	558	27.195	521
Pescado salado y seco	„	1.380	—	740	—	856	—
Leche	litro	2.315	—	1.560	—	2.825	—
Crema y Manteca	Kilo	2.085	—	1.125	—	1.875	—
Quesos	„	6.430	2	6.430	5	10.865	23
Huevos	docena	7.000	44	6.240	149	8.960	82
Embutidos	Kilo	12.295	70	20.960	62	26.250	120
Jamones	„	9.190	34	22.080	60	30.855	144
Tocino	„	6.510	—	12.985	1	14.712	1
Grasa	„	7.905	113	14.185	105	16.295	132
Verduras	„	525.275	4.243	400.875	1.817	430.860	4.784
Frutas	„	586.415	3.600	535.835	2.304	491.690	1.983
Conservas	„	275	—	300	—	905	—
Palomas	Número	703	—	675	—	1.310	2
Gallinas y Pollos	„	7.437	4	9.451	20	12.509	22
Pavos	„	14	—	37	1	17	—
Patos y Gansos	„	845	—	1.205	—	1.592	5
Vísceras	„	531	244	483	321	606	341
Cabezas	„	430	66	397	49	489	61
Nutrias	„	—	—	—	—	—	—
Papas	(1)	62.607	22.140	66.682	24.120	80.562	41.760

(1) En la columna "Inspeccionado" corresponde a bolsas y en "Decomisado" a kilos.

122 - INSPECCION DE AVES Y HUEVOS - CIFRAS MENSUALES

Inspeccionado	Unidad	ENERO		FEBRERO		MARZO	
		Inspec.	Decomis.	Inspec.	Decomis.	Inspec.	Decomis.
Huevos	Número	4.064.124	207.996	3.725.532	184.188	4.575.876	128.244
Huevos en existencia en cámaras frigoríficas, a fin de cada mes	„	38.961.720	—	35.318.160	—	26.780.760	—
Gallinas y Pollos	„	38.092	76	42.402	91	52.100	107
Patos y Gansos	„	5.805	13	6.771	11	5.243	16
Pavos	„	1.109	—	962		1.087	—
Palomas	„	2.073	41	1.923	34	1.463	45
Conejos y Liebres	„	3.920	13	2.768	18	2.729	12
Nutrias, Peludos y Chivitos	„	—	—	—	—	—	—
Aves de caza	„	—	—	332	—	—	—

123 - HIGIENE Y ANALISIS DE LA LECHE MOVIMIENTO MENSUAL

Conceptos		Enero	Febr.	Marzo
Muestras extraídas		279	321	344
Muestras analizadas		279	321	344
Muestras buenas		224	263	264
Muestras malas		55	58	80
Tambos urbanos inspeccionados		—	—	—
Vacas tuberculinizadas		—	—	—
Multas aplicadas; en m$n.		1.420	1.330	3.550
Multas cobradas en:				
Oficinas	m$n	1.170	1.490	1.880
Sumarios y multas	„	260	1.120	310
Recaudado por:				
Chapas de lecheros	„	60	—	40
Registros de lecheros	„	21	12	18
Tambos	„	—	—	—

124 - HOSPITAL VETERINARIO MOVIMIENTO MENSUAL

Animales	Enero	Febr.	Marzo
En asistencia al iniciarse cada mes	26	25	14
Ingresados	25	20	51
Dados de alta	24	28	35
Muertos	2	3	9
Sacrificados	—	—	—
En asistencia, a fin de mes	25	14	21

125 - RECOLECCION DE CANINOS MOVIMIENTO MENSUAL

Conceptos	Enero	Febr.	Marzo
Animales entrados	144	—	196
Importe en m$n. p/patentes abon.	471	430	695
„ „ „ p/multas abon.	264	—	398

126 - OBSERVATORIO ANTIRRABICO MOVIMIENTO MENSUAL

Animales	Enero	Febr.	Marzo
En observación al iniciarse cada mes	52	40	58
Ingresados	136	112	138
Dados de alta	92	62	60
Hidrófobos	9	6	7
Muertos	5	6	5
Sacrificados	42	20	67
En observación, a fin de mes	40	58	57

OFICINA QUIMICA

127 - ANALISIS EFECTUADOS - CIFRAS MENSUALES

Análisis de:	ENERO				FEBRERO				MARZO			
	Buenas	Adulteradas	Nocivas	Total	Buenas	Adulteradas	Nocivas	Total	Buenas	Adulteradas	Nocivas	Total
Achicoria y cebada tostada	—	—	—	—	—	—	—	—	—	—	—	—
Aceites y grasas vegetales	2	—	—	2	8	—	—	8	1	—	—	1
Aguas gaseosas	1	—	—	1	1	—	—	1	—	—	—	—
Aguas potables y minerales	1	—	—	1	1	—	1	2	4	—	—	4
Ají picado	5	—	—	5	1	—	—	1	8	—	—	8
Azafrán	4	—	—	4	5	—	—	5	5	—	—	5
Azúcar	8	—	—	8	3	—	—	3	7	—	—	7
Bebidas alcohólicas	—	—	—	—	—	—	—	—	2	—	—	2
Bebidas sin alcohol	2	—	—	2	3	—	—	3	5	—	—	5
Cacao y chocolate	4	—	—	4	6	—	—	6	18	—	—	18
Café	45	—	—	45	34	—	—	34	32	—	—	32
Canela	6	—	—	6	2	—	—	2	7	—	—	7
Cerveza y malta	1	—	—	1	1	—	—	1	1	—	—	1
Clavo de olor	4	—	—	4	2	—	—	2	4	—	—	4
Comidas preparadas	—	—	1	1	—	—	—	—	1	—	—	1
Conservas animales	6	—	—	6	7	—	5	12	15	—	—	15
Conservas vegetales	2	—	—	2	9	1	—	10	19	3	—	22
Flúido desinfectante	3	—	—	3	6	1	—	7	—	—	—	—
Drogas	—	—	—	—	—	—	—	—	—	—	—	—
Dulce de leche	4	—	—	4	4	—	—	4	4	—	—	4
Embutidos	11	—	1	12	6	—	—	6	19	—	—	19
Encurtidos	—	—	—	—	—	—	—	—	—	—	—	—
Envolturas, vasijas, estañados	—	—	—	—	—	—	—	—	—	—	—	—
Especias molidas	5	—	—	5	4	—	—	4	5	—	—	5
Fideos	14	—	—	14	13	—	—	13	15	—	—	15
Harinas diversas	11	—	—	11	2	—	—	2	10	—	—	10
Harina de trigo	5	—	—	5	1	—	—	1	6	—	—	6
Helados	49	12	—	61	5	—	—	5	—	—	—	—
Hielo	—	—	—	—	—	—	—	—	—	—	—	—
Hongos secos	4	—	—	4	7	—	—	7	5	—	—	5
Insecticidas	2	—	—	2	—	—	—	—	—	—	—	—
Jabón y productos detergentes	4	—	—	4	3	—	—	3	3	—	—	3
Jarabe	—	1	—	1	2	—	—	2	—	—	—	—
Leche y crema	8	4	—	12	—	—	—	—	—	—	—	—
Legumbres, hortal. y frut. sec.	35	—	1	36	23	1	—	24	53	—	—	53
Levadura	1	—	—	1	—	—	—	—	—	—	—	—
Manteca	2	—	—	2	—	—	—	—	5	—	—	5
Miel	—	—	—	—	1	—	—	1	1	—	—	1
Mostaza	3	—	—	3	—	—	—	—	—	—	—	—
Otras grasas animales	1	—	—	1	1	—	—	1	—	—	—	—
Pan	4	—	—	4	—	—	—	—	—	—	—	—
Pimentón	12	—	—	12	15	—	—	15	16	—	—	16
Pimientas	8	—	—	8	11	—	—	11	14	—	—	14
Productos de confitería	41	4	—	45	29	—	1	30	84	—	—	84
Productos de pastelería	3	—	—	3	—	—	—	—	—	—	—	—
Quesos y cuajos	7	—	—	7	5	—	—	5	14	—	—	14
Sidras	—	—	—	—	—	—	—	—	—	—	—	—
Substanc. colorant. y esencias	2	—	—	2	2	—	—	2	3	—	—	3
Sal común	6	—	—	6	3	—	—	3	6	—	—	6
Té	9	—	—	9	14	—	—	14	9	—	—	9
Tinta	—	—	—	—	—	—	—	—	—	—	—	—
Vainilla	3	—	—	3	2	—	—	2	6	—	—	6
Vinagre	—	—	—	—	2	—	—	2	2	—	—	2
Vino	1	—	—	1	1	—	—	1	1	—	—	1
Yerba mate	11	—	—	11	6	—	—	6	9	—	—	9
Otros	21	—	—	21	32	9	—	41	10	2	—	12
TOTALES	381	21	3	405	283	12	7	302	429	5	—	434

128 - RESUMEN MENSUAL DEL MOVIMIENTO DE LA OFICINA

Número de:	Enero	Febr.	Marzo	Número de:	Enero	Febr.	Marzo
Muestras traídas por la Inspección	355	365	475	Multas aplicadas: de m$n. 10	25	29	31
				" " 20	—	—	—
Fábricas y negocios al por mayor y				" " 25	13	11	3
por menor, inspeccionados	685	1.015	714	" " 40	—	—	—
				" " 50	—	—	—
Secuestros efectuados	2	13	8	" " 100	5	9	3
				" " 150	6	6	23
Clausura de locales solicitadas	—	4	4	" " 200	—	—	—
				" " 300	1	3	1
Movimiento de expedientes	383	501	882	" " 500	—	—	1
				" " 1.000	—	—	—

DIRECCION DE TRANSITO

129 - PATENTES DE VEHICULOS EXPEDIDAS, POR MES

Clasificación	Enero	Febr.	Marzo	Acum.	Clasificación	Enero	Febr.	Marzo	Acum.
Vehículos a tracción mecánica	—	2.179	5.841	8.020	Oficiales	—	—	—	—
Automóviles particulares	—	1.298	3.027	4.325	Servicio Público O/N y M	—	1	37	38
Categoría 1º	—	—	1	1	Servicio Público O.P.	—	—	—	—
" 2º	—	2	17	19	Cuerpo Consular	—	—	2	2
" 3º	—	15	40	55	Sin cargo	—	—	—	—
" 4º	—	136	363	499	Jeep	—	5	28	33
" 5º	—	46	109	155	Motos sin cargo	—	—	—	—
" 6º	—	16	68	84					
" 7º	—	1.023	2.489	3.512	Vehículos a tracción animal	—	1.884	2.261	4.145
Camiones	—	631	1.999	2.630	Carruajes particulares:	—	98	94	192
Categoría 1º	—	23	90	111	1º cat. "A" Landeaux	—	—	—	—
" 2º	—	159	654	813	1º " "B" Coupées	—	—	—	—
" 3º	—	396	1.078	1.474	1º " "C" Buggis	—	—	—	—
" 4º	—	53	177	230	1º " "D" Tilburys	—	98	94	192
Acoplados	—	32	168	200	Carruajes de cochería:	—	—	16	16
Categoría 1º	—	27	152	179	4º cat. "A" Berlina coup.	—	—	16	16
" 2º	—	5	14	19	4º " "B" Breaks, Tilb..	—	—	—	—
" 3º	—	—	2	2	4º " "C" Furgón fúneb.	—	—	—	—
Acoplados Turismo	—	—	—	—					
Categoría 1º	—	—	—	—					
" 2º	—	—	—	—	Carruajes de plaza:	—	12	27	39
					5º categ. "A". En general	—	12	27	39
Omnibus	—	13	28	41					
Categoría 1º	—	3	3	6					
" 2º	—	3	12	15	Carros de tráfico:	—	1.310	1.812	3.122
" 3º	—	7	13	20	7º cat. "A" Chatas	—	73	142	215
					7º " "B" Jard. 4 rued.	—	9	12	21
Taxímetros	—	—	—	—	7º " "C" Jard. 2 rued.	—	316	481	797
Tractores	—	8	26	34	7º " "D" Carros 1 cab.	—	584	807	1.391
Furgones fúnebres	—	—	9	9	7º " "E" Carros 2 cab.	—	103	120	223
Coches fúnebres	—	—	1	1	7º " "F" Carros mano.	—	225	239	464
Ambulancias	—	—	1	1	Chapas adicionales	—	—	11	11
Motocicletas	—	251	455	706					
Ensayo	—	—	—	—	Triciclos:	—	464	312	776
Transitorias	—	—	—	—	3º categ. "B". En general	—	464	312	776

III - HIGIENE URBANA

DIRECCION DE PARQUES Y PASEOS

130 - ARBOLES Y ARBUSTOS EXISTENTES, PLANTADOS Y EXTRAIDOS MENSUALMENTE EN PARQUES, PLAZAS Y PASEOS

Variedades	ENERO				FEBRERO			MARZO			ACUMULATIVO			
	Exist. anter.	Plantados	Extraídos	Quedan	Plantados	Extraídos	Quedan	Plantados	Extraídos	Quedan	Exist. anter.	Plantados	Extraídos	Quedan
Arboles	154.389	—	11	154.378	—	21	154.354	—	26	154.328	154.389	—	61	154.328
Coníferas	11.729	—	1	11.728	—		11.728	—	—	11.728	11.729	—	1	11.728
de hojas perennes.	23.251	—	5	23.246	—	4	23.242	—	2	23.240	23.241	—	11	23.240
de hojas caducas..	119.409	—	8	119.401	—	17	119.384	—	24	119.360	119.409	—	49	119.360
Arbustos	190.380	3.500	7.959	185.927	2.000	1.278	186.649	1.000	570	187.079	190.380	6.500	9.801	187.079
de hojas perennes.	10.505	—	75	10.430	—	10	10.420	—	—	10.420	10.505	—	85	10.420
de hojas caducas..	7.972	—	3	7.969	—	—	7.969	—	—	7.969	7.972	—	3	7.969
Rosales	19.657	—	—	19.657	—	—	19.657	—	—	19.657	19.657	—	—	19.657
Vivaces y de estac.	152.246	3.500	7.875	147.871	2.000	1.268	148.603	1.000	570	149.033	152.246	6.500	9.713	149.033

ALUMBRADO PUBLICO

131 - K. W. H. E IMPORTES DE LA ENERGIA ELECTRICA CONSUMIDA PARA ALUMBRADO Y DEPENDENCIAS MUNICIPALES - NUMERO DE FOCOS EXISTENTES EN SERVICIO Y REPOSICION DE LAMPARAS DEL ALUMBRADO PUBLICO

	Enero	Febrero	Marzo	Acumulativo
K. W. H. consumidos:				
Alumbrado Público (1)	698.259	698.488	609.131	1.873.871
Dependencias Municipales	484.725	494.633	471.682	1.451.040
Importes, en m$n.:	143.527	141.855	137.449	423.831
Alumbrado Público (1)	59.976,56	59.161,72	55.074,39	140.512,07
Dependencias Municipales	35.294,11	35.983,02	25.735,31	97.013,44
Focos instalados durante cada mes	16.982,45	17.178,10	9.539,08	43.499,63
Focos en servicio, al finalizar cada mes	23	26	25	74
Lámparas repuestas	9.856	9.882	9.905	9.905
de 100 watts	8.086	8.538	8.918	8.872
" 150 "	14	10	50	74
" 200 "	1.342	1.091	1.257	3.690
" 300 "	1.371	967	1.355	3.693
" 500 "	311	454	494	1.259
	48	16	92	156

(1) Además de las cantidades consignadas, por iluminación extraordinaria del Corso Oficial 1949, se consumieron 3.100 K. W. H. con un costo de m$n. 352,27.

ADMINISTRACION DE LIMPIEZA PUBLICA

132 - BARRIDO, LIMPIEZA Y RIEGO DE LAS VIAS PUBLICAS - CIFRAS MENSUALES

Servicios	Enero	Febrero	Marzo	Acumulat.
Barrido				
Cuadras barridas a mano:	97.071	93.343	96.929	287.343
Sección 1ª	3.925	3.768	4.082	11.775
Sección 2ª	3.250	3.120	3.250	9.620
Sección 3ª	5.200	4.992	5.200	15.392
Sección 4ª	5.050	4.848	5.050	14.948
Sección 5ª	3.975	3.832	3.949	11.756
Sección 6ª	4.100	3.936	4.100	12.136
Sección 7ª	4.961	4.728	4.925	14.614
Sección 8ª	4.675	4.488	4.675	13.838
Sección 9ª	4.875	4.680	4.875	14.430
Sección 10ª	3.000	2.880	3.000	8.880
Sección 11ª	4.875	4.680	4.875	14.430
Sección 12ª	4.750	4.560	4.750	14.060
Sección 13ª	6.175	5.928	6.175	18.278
Sección 14ª	7.500	7.200	7.500	22.200
Sección 15ª	4.700	4.320	4.500	13.520
Sección 16ª	3.200	3.120	3.150	9.470
Sección 17ª	6.250	6.000	6.250	18.500
Sección 18ª	4.335	4.093	4.120	12.548
Sección 19ª	940	1.140	1.188	3.268
Servicios especiales	11.585	11.030	11.315	33.880
Personal empleado, promed.	417,2	351,6	367,8	378,9
Recolección de depósitos:				
Por carros: Viajes	369	340	357	1.066
Metros cúb.	645	595	624	1.864
Toneladas..	387	357	374	1.118
Por camiones: Viajes	1.000	728	874	2.602
Metros cúb.	2.750	2.002	2.403	7.155
Toneladas..	1.650	1.201	1.441	4.292
Totales: Viajes	1.369	1.068	1.231	3.668
Metros cúb.	3.395	2.597	3.027	9.019
Toneladas..	2.037	1.558	1.815	5.410
Vehíc. empleados, promedio	16,6	12,5	12,4	13,8
Personal empleado, promed.	48,4	48,2	47,4	48,0

Servicios	Enero	Febrero	Marzo	Acumulat.
Cuadras barrid. a máquina:				
A motor: Mañana	6.950	6.410	5.650	19.010
Tarde	—	220	—	220
Noche	6.040	5.810	5.550	17.400
Total cuadras barridas	12.990	12.440	11.200	36.630
Vehíc. empleados, promedio	10,8	11,1	11,1	11,0
Personal empleado, promed.	10,8	11,1	11,1	11,0
Limpieza				
Recolección de residuos:				
Corralón V. Mataderos ..				
Viajes	3.151	2.940	3.255	9.346
Metros cúbicos	9.881	9.172	10.105	29.158
Toneladas	4.129	3.852	4.265	12.246
Destac. Alberdi: Viajes	600	576	600	1.776
Metros cúbicos	1.872	1.797	1.872	5.541
Toneladas	786	754	786	2.326
Destac. Belgrano: Viajes	1.067	1.032	1.076	3.165
Metros cúbicos	3.297	3.219	3.357	9.873
Toneladas	1.384	1.351	1.409	4.144
Destac. Fisherton: Viajes	—	—	—	—
Metros cúbicos	—	—	—	—
Toneladas	—	—	—	—
Total: Viajes	4.808	4.548	4.931	14.287
Metros cúbicos	15.000	14.188	15.384	44.572
Toneladas	6.299	5.957	6.460	18.716
Vehíc. empleados: Promedio	158,8	161,6	158,2	159,5
Person. empleado: Promedio	181,8	183,5	179,9	181,7
Riego:				
Cuadras regadas:				
A motor:				
Mañana	7.960	6.270	5.190	19.420
Tarde	9.970	5.730	6.060	21.760
Noche	6.440	5.810	5.300	17.550
Total cuadras regadas	24.370	17.810	16.550	58.730
Vehículos empleados. Prom.	5,1	4,7	5,1	5,0
Total viajes transp. agua..	888	705	636	2.229
Personal empleado. Prom..	5,1	4,7	5,1	5,0

DEFUNCIONES Y CEMENTERIOS

133 - INHUMACIONES EFECTUADAS EN LOS CEMENTERIOS DEL MUNICIPIO CLASIFICACION MENSUAL Y POR SEXO

Cementerios	ENERO			FEBRERO			MARZO			Acumulativo		
	Varones	Mujeres	Total	Varones	Mujeres	Total	Varones	Mujeres	Total	Varones	Mujeres	Total
Municipales	*210*	*130*	**340**	*170*	*120*	**290**	*206*	*117*	**323**	*586*	*367*	**953**
El Salvador	34	18	*52*	27	34	*61*	40	23	*63*	101	75	*176*
La Piedad	176	112	*288*	143	86	*229*	166	94	*260*	485	292	*777*
Particulares	*4*	*7*	**11**	*9*	*4*	**13**	*11*	*4*	**15**	*24*	*15*	**39**
Disidentes	2	5	*7*	6	3	*9*	9	3	*12*	17	11	*28*
Israelita	2	2	*4*	3	1	*4*	2	1	*3*	7	4	*11*

134 - MOVIMIENTO MENSUAL DE LOS CEMENTERIOS MUNICIPALES

Permisos otorgados	CEMENTERIO EL SALVADOR								CEMENTERIO LA PIEDAD								Acumulativo
	Enero		Febr.		Marzo		Total		Enero		Febr.		Marzo		Total		
	V	M	V	M	V	M	V	M	V	M	V	M	V	M	V	M	
Inhumaciones:	**34**	**18**	**27**	**34**	**40**	**23**	**101**	**75**	**176**	**112**	**143**	**86**	**166**	**94**	**485**	**292**	**953**
En panteones	1	1	—	—	—	1	1	2	4	6	3	1	7	—	14	7	*24*
En nichos	33	17	27	34	40	22	100	73	17	9	16	10	18	8	51	27	*251*
En tumbas perpétuas	—	—	—	—	—	—	—	—	24	21	17	22	17	16	58	59	*117*
" " especiales	—	—	—	—	—	—	—	—	69	48	63	27	71	46	203	121	*324*
" " gratis	—	—	—	—	—	—	—	—	62	28	44	26	53	24	159	78	*237*
Reducciones:	**23**		**23**		**28**		**74**		**156**		**204**		**304**		**664**		**738**
En panteones	—		—		—		—		—		8		—		8		*8*
En nichos	33		23		28		74		8		11		25		44		*118*
En tumbas perpétuas	—		—		—		—		13		13		18		44		*44*
" " especiales	—		—		—		—		127		156		254		537		*537*
" " gratis	—		—		—		—		8		16		7		31		*31*
Cambios de ataúdes	—		—		—		—		—		—		—		—		—
Traslados de restos:	**7**		**5**		**4**		**16**		**31**		**51**		**50**		**132**		**148**
Fuera del Municipio	1		—		—		1		22		45		44		111		*112*
Al Municipio	6		5		4		15		9		6		6		21		*36*

IV - FINANZAS MUNICIPALES

RECAUDACION

135 - INGRESOS MENSUALES Y TOTALES DEL TRIMESTRE – TOTALES EN LO QUE VA DEL AÑO (EN M$N.)

CONCEPTOS	Enero	Febrero	Marzo	Total del trimestre	Total en lo que va del año
Ordenanza Tarifaria	**842.562,05**	**1.467.845,60**	**3.101.038,17**	**5.411.445,82**	**5.411.445,82**
INCISO I. Contribuciones que inciden sobre los inmuebles	*187.737,16*	*375.145,85*	*1.771.090,50*	*2.336.973,51*	*2.336.973,51*
Alumbrado, barrido, limpieza	—	71.927,60	1.407.979,70	1.479.907,30	1.479.907,30
Derechos de Inspección	—	—	100,00	100,00	100,00
Instalaciones Mecánicas, Eléctricas y de Gas	4.306,00	4.189,00	3.885,50	12.380,50	12.380,50
Derechos de Construcciones	119.802,46	237.883,75	337.833,30	695.519,51	695.519,51
Derechos de Catastro	63.629,00	61.145,00	24.292,00	149.066,00	149.066,00
INCISO II. Contribuciones que inciden sobre concesiones en general	—	*4.250,00*	*2.880,00*	*7.130,00*	*7.130,00*
INCISO III. Derechos provenientes del comercio y la industria	*222.791,15*	*824.335,95*	*507.219,56*	*1.054.276,36*	*1.054.276,36*
Derechos de Inspección	61.520,95	106.531,05	144.711,90	312.763,90	312.763,90
Derechos de Propaganda	75.618,80	113.312,25	137.759,20	326.690,25	326.690,25
Espectáculos y Diversiones	46.845,05	82.414,25	103.417,61	232.676,91	232.676,91
Ocupación, Inspec. y Aperturas de la Vía Pública	24.726,00	9.260,00	2.432,00	36.418,00	36.418,00
Instalac. Mecánica, Electromecán., Térmica y de Inflam.	14.010,65	12.817,80	118.898,85	145.727,30	145.727,30
INCISO IV. Contribuciones que inciden sobre las personas, las profesiones y el trabajo	*10.928,00*	*11.953,50*	*9.868,50*	*32.750,00*	*32.750,00*
INCISO V. Derechos de Oficina	*59.179,00*	*82.880,00*	*91.642,00*	*233.651,00*	*233.651,00*
INCISO VI. Contribuciones que inciden sobre el consumo	*161.743,89*	*225.369,50*	*337.369,56*	*724.482,95*	*724.482,95*
Mercado de Hacienda	102.284,00	146.187,25	174.677,60	423.148,85	423.148,85
Abastecimiento y consumo	59.459,89	79.182,25	162.691,96	301.334,10	301.334,10
INCISO VII. Contribuciones que inciden sobre el transporte	*1.550,00*	*232.894,00*	*179.812,00*	*414.256,00*	*414.256,00*
INCISO VIII. Derechos de Cementerios	*138.867,50*	*148.397,00*	*131.469,00*	*418.733,50*	*418.733,50*
INCISO IX. Recursos provenientes de la indust. municipal	—	—	—	—	—
INCISO X. Asistencia Pública y Social	*47.381,10*	*42.292,80*	*35.610,50*	*125.287,40*	*125.287,40*
INCISO XI. Varios	*19.450,65*	*20.378,10*	*31.076,55*	*63.905,30*	*63.905,30*
Recursos especiales	**1.870,00**	**3.755,60**	**3.483,40**	**9.109,00**	**9.109,00**
INCISO XII. Participaciones del Gob. de la Prov. y Nación	—	—	—	—	—
INCISO XIII. Participaciones de empresas particulares	—	—	—	—	—
INCISO XIV. Varios	*1.870,00*	*3.755,60*	*3.483,40*	*9.109,00*	*9.109,00*
Ejercicios vencidos	—	—	**97.506,19**	**97.506,19**	**97.506,19**
Recursos de años anteriores	—	—	—	—	—
Letras a cobrar	—	—	—	—	—
Financiación propia	**141.319,70**	**82.395,41**	**95.506,78**	**319.221,89**	**319.221,89**
RESUMEN	**992.051,75**	**2.254.349,21**	**5.300.075,14**	**8.546.476,10**	**8.546.476,10**
Ordenanza Tarifaria	842.562,05	1.467.845,60	3.101.038,17	5.411.445,82	5.411.445,82
Recursos Especiales	1.870,00	3.755,60	3.483,40	9.109,00	9.109,00
Recursos de años anteriores	—	—	97.506,19	97.506,19	97.506,19
Financiación Propia	141.319,70	82.395,41	95.506,78	319.221,89	319.221,89
Sup. Gob. de la Provincia. Cuenta Préstamo	—	—	2.000.000,00	2.000.000,00	2.000.000,00
Hollywood Park (J. A. Valdez)	6.300,00	—	—	6.300,00	6.300,00
Empresa Municipal de Transporte Rosario. Cta. Cte.	—	700.000,00	—	700.000,00	700.000,00
Espect. Artísticos, Estadio Municipal. S. Sormani. 10 %	—	202,60	1.335,60	1.538,20	1.538,20
Espect. Artísticos, Estado Municipal. S. Sormani, a/c.	—	150,00	1.205,00	1.355,00	1.355,00

136 - RECAUDACION MENSUAL DEL MERCADO DE HACIENDAS Y CARNES

Conceptos	ENERO		FEBRERO		MARZO	
	Cant.	Imp.	Cant.	Imp.	Cant.	Imp.
Derechos de matanza:		*95.352,10*		*129.491,30*		*148.159,30*
Bovinos:						
Reses	13.433	80.598,00	13.341	106.728,00	14.719	117.752,00
Cueros	13.468	8.080,80	13.394	13.394,00	14.784	14.784,00
Decomisos	32	—	50	—	61	—
Muertos	3	—	5	—	5	—
Ovinos:						
Reses	2.964	2.964,00	2.351	3.526,50	2.427	3.640,50
Cueros	2.969	593,80	2.352	940,80	2.427	970,80
Decomisos	4	—	1	—	—	—
Muertos	41	—	13	—	9	—
Porcinos:						
Reses	567	1.984,50	634	3.170,00	856	4.280,00
Lechones	754	1.131,00	866	1.732,00	1.016	3.032,00
Decomisos	2	—	—	—	1	—
Muertos	—	—	1	—	—	—

Conceptos	ENERO		FEBRERO		MARZO	
	Cant.	Imp.	Cant.	Imp.	Cant.	Imp.
Derechos de piso:		*28.670,35*		*40.851,35*		*48.928,40*
Bovinos	21.558	28.025,40	22.286	39.900,50	26.573	46.502,75
Ovinos	2.642	211,35	2.295	1.028,25	2.945	1.325,25
Porcinos	542	433,60	688	825,60	917	1.100,40
Equinos	1	—	—	—	—	—
Derechos de báscula:		*2.074,70*		*4.305,00*		*3.917,20*
Bovinos	20.476	2.047,60	20.837	4.167,40	25.169	5.033,80
Porcinos	542	27,10	688	137,60	917	183,40
Total recaudado m$n.		**126.097,15**		**174.650,65**		**197.604,90**

DEUDA FLOTANTE

137 - ESTADO (EN M$N.) AL 31 DE MARZO DE 1949

I. DEUDA EXIGIBLE A CORTO PLAZO		*6.610.762,82*
Gastos en general		1.087.100,39
Seguro Mutual Municipal		71.661,85
Caja Municipal de Jubilaciones y Pensiones		2.652.000,58
Superior Gobierno de la Provincia		2.800.000,00
II. DEUDA EXIGIBLE A LARGO PLAZO		*30.601.335,07*
Consejo de Educación de la Provincia		1.108.111,76
Superior Gobierno de la Provincia	29.911.363,46	
A deducir (saldo favorable de la cta. Participación de Impuestos, etc.	418.140,15	29.493.223,31
TOTAL		**37.212.097,89**

DEUDA CONSOLIDADA

138 - ESTADO DE LOS DIFERENTES EMPRESTITOS (EN M$N.) AL 31 DE MARZO DE 1949

Denominación, interés, amortización y fechas Vencimiento de servicios	Emisión autorizada	Entregado a la circulación	Rescatado	Saldo en circulación
Empréstito Interno de Conversión de la Municipalidad de Rosario, 5 % - 1942, ley prov. Nº 3063 y Ord. Nº 189 de 1942: Serie "A", 5 % de interés, 1 % de amortización, vencimiento de servicios 1/1, 1/4, 1/7 y 1/10	49.650.000,00	43.827.500,00	4.027.800,00	39.799.700,00(1)
Serie "B", 5 % de interés, 1 % de amortización, vencimiento de servicios 1/1, 1/4, 1/7 y 1/10	33.350.000,00	33.350.000,00	5.733.500,00	27.616.500,00(2)
"La Vivienda del Trabajador", Ordenanza Nº 15 de 1938 y Ley Provincial Nº 2692, 5 % de interés, 1 ½ % de amortización, vencimientos de servicios 1/1, 1/4, 1/7 y 1/10	7.775.600,00	6.470.300,00	2.007.300,00	4.463.000,00
Título Deuda Interna Provincia de Santa Fe. Conversión Leyes 2477, 2504 y 3077, 3 ½ % de interés, 1 % de amortización, vencimiento de servicios, 15/3, 15/6, 15/9, 15/12	7.090.739,33	7.099.739,33	108.853,02	6.990.886,31
Deuda Externa Ley Nº 1429 de 1907, 4 ½ % de interés, ½ % de amortización, vencimientos de servicios 1/5 y 1/11	£ *1.000,000*	£ *997.587,5*	£ *292.387,5*	£ *705.200*
Reducción a pesos moneda nacional (3)	11.454.545,45	11.426.908,04	3.349.162,91	8.077.745,13
Cía. Gral. de Tranvías Elect. de Rosario (conv. del 18/8/1936) 4 ⅜ % de interés, 1,35 % de amortiz., venc. de servic., 31/7	9.465.775,61	9.465.775,61	1.933.853,53	7.531.922,08
Deuda Hipotecaria Hospital Dr. Roque Sáenz Peña ..... 4 % de interés, 1 ¾ % de amort., venc. de serv. 1/4 y 1/10	49.200,00	49.200,00	6.876,78	42.323,22
TOTAL	**118.844.860,39**	**111.689.422,98**	**17.167.346,24**	**94.522.076,74**

(1) Figuran como entregados a la circulación m$n. 1.489.500,00 (Serie "A"), entregados como garantía al Agente pagador y cuyos cupones no se pagan. Del saldo en cartera (m$n. 5.822.500,—) se halla afectada la suma de m$n. 1.500.000.— a la operación negociación Letras de Tesorería, emitidas por el Sup. Gobierno de la Provincia. — (2) Figuran como entregados a la circulación m$n. 1.000.500 (Serie "B") entregados como garantías al Agente pagador y cuyos cupones no se pagan. — (3) Al cambio legal ($ 11.4545 por cada libra esterlina).

CLIMATOLOGIA

139 - PRESION ATMOSFERICA - TEMPERATURA - HUMEDAD RELATIVA - TENSION DEL VAPOR NUBOSIDAD - VIENTOS - PRECIPITACION PLUVIAL E INSOLACION - POR DIAS

DIA	PRESION ATMOSFERICA Media diaria en mm.	TEMPERATURA en grados centigrados					HUMEDAD RELATIVA Media diaria en %	TENSION DEL VAPOR Media diaria en mm. de mercurio	NUBOSIDAD En octavos de cielo cubierto				VIENTOS				PRECIPITACION PLUVIAL En milímetros	INSOLACION en horas y décimos		
		Máxima	Hora	Mínima	Hora	Media diaria			HORAS 9	15	19.45	21	Ráfagas Máximas Kms. hora	Dirección	Hora	Media diaria en Kms.		Heliofanía efectiva	Heliofanía teórica astronómica	Heliofanía relativa
ENERO																				
1	755,2	26,2	18,00	19,6	3,00	23,1	88	18,4	8	8	7	7	(1)	(1)	(1)	(1)	0,6	0,6	14,1	0,04
2	751,6	33,4	17,20	19,9	3,30	26,8	85	22,1	8	2	6	2					66,0	7,8	14,1	0,55
3	753,4	27,5	16,20	22,6	4,05	24,3	88	19,8	8	8	8	7					0,9	3,7	14,1	0,26
4	753,7	22,7	12,00	18,2	18,20	20,5	92	16,4	8	8	8	8					35,4	0,1	14,1	0,01
5	753,7	25,5	16,10	18,3	7,40	21,2	87	16,0	8	7	2	7					0,1	3,5	14,1	0,25
6	758,7	24,6	16,25	15,6	6,10	20,3	76	13,2	2	6	1	0						11,7	14,1	0,83
7	760,2	25,9	17,20	13,8	5,20	20,6	71	12,3	0	2	0	0						13,2	14,1	0,94
8	757,7	28,6	18,20	16,6	3,30	22,8	66	13,6	6	6	1	1						11,7	14,1	0,83
9	756,2	31,7	16,55	16,6	6,15	25,2	75	16,8	4	6	7	4						10,9	14,0	0,78
10	756,4	31,1	16,00	17,5	6,30	24,6	70	15,2	0	1	0	2						12,9	14,0	0,92
1a. dec.	*7.556,8*	*277,2*		*178,7*		*229,4*	*796*	*168,7*	*52*	*54*	*40*	*38*					*108,0*	*70,1*	*140,8*	*5,11*
11	756,3	31,2	16,10	15,9	6,45	23,9	72	15,1	0	2	1	0						13,1	14,0	0,94
12	758,3	31,1	15,20	16,7	7,15	24,0	68	14,2	0	3	1	0						12,8	14,0	0,91
13	760,1	31,2	16,40	16,6	6,25	24,8	66	14,9	0	2	0	0						13,2	14,0	0,94
14	759,8	29,9	16,00	17,7	5,25	24,0	68	14,6	6	6	7	7						9,5	14,0	0,68
15	754,5	30,1	18,00	17,6	6,55	23,8	72	15,7	6	7	7	7					0,1	4,9	13,9	0,35
16	760,8	35,3	13,15	18,2	24,00	25,4	62	14,2	1	2	2	4						12,1	13,9	0,87
17	760,9	26,1	16,15	11,5	5,00	19,2	57	8,8	0	0	0	0						13,0	13,9	0,94
18	761,6	26,3	16,05	11,8	6,40	19,4	60	9,7	0	0	0	0						13,1	13,9	0,94
19	758,2	29,6	15,15	12,6	6,20	22,0	58	11,8	0	2	2	1						12,9	13,9	0,93
20	755,1	33,4	17,05	16,3	6,00	25,7	55	13,9	0	0	0	0						12,9	13,8	0,93
2a. dec.	*7.575,0*	*314,2*		*154,9*		*232,2*	*638*	*131,1*	*18*	*21*	*20*	*19*					*0,1*	*117,5*	*180,8*	*8,48*
21	755,8	26,1	19,05	18,3	24,00	21,8	76	14,2	8	8	8	3					1,4	1,9	13,8	0,14
22	755,8	34,2	16,05	15,9	4,05	25,8	66	15,4	6	5	6	3						12,4	13,8	0,90
23	756,5	33,1	14,30	20,1	2,30	25,2	72	16,9	3	8	8	8						7,5	13,8	0,54
24	755,8	32,5	15,25	17,2	6,30	25,8	76	17,7	5	7	7	7						10,6	13,8	0,77
25	757,0	33,1	15,00	19,3	5,35	26,1	69	16,4	3	7	8	7						9,5	13,7	0,69
26	758,0	33,2	15,15	18,4	3,05	25,0	71	15,9	6	7	7	4						8,4	13,7	0,61
27	755,1	33,3	16,50	16,0	6,00	25,8	66	15,8	0	2	0	0						12,9	13,7	0,94
28	752,2	35,4	16,05	19,4	4,35	26,9	63	15,4	1	5	8	8					0,1	10,4	13,7	0,76
29	754,5	34,9	17,05	19,0	6,00	26,1	55	12,5	6	1	0	0						12,6	13,6	0,93
30	761,1	27,9	17,30	12,1	6,40	20,7	48	8,2	0	3	1	0						13,1	13,6	0,96
31	758,7	29,6	16,00	12,5	6,00	21,8	50	8,8	2	0	0	0						13,0	13,6	0,96
3a. dec.	*8.819,5*	*868,8*		*188,9*		*970,0*	*712*	*156,7*	*39*	*58*	*54*	*40*					*1,5*	*119,8*	*160,8*	*8,20*
Prom.	**756,5**	**30,5**		**16,8**		**23,6**	**69**	**14,6**	**3,4**	**4,2**	**3,6**	**3,1**					**3,4**	**0,9**	**13,9**	**0,71**

(1) Sin observación, por descompostura del anemocinemógrafo.

DIA	PRESION ATMOSFERICA Media diaria en mm.	TEMPERATURA en grados centígrados					HUMEDAD RELATIVA Media diaria en %	TENSION DEL VAPOR Media diaria en % de mercurio	NUBOSIDAD En octavos de cielo cubierto				VIENTOS				PRECIPITACION PLUVIAL En milímetros	INSOLACION en horas y décimos		
		Máxima	Hora	Mínima	Hora	Media diaria			HORAS				Ráfagas Máximas			Media diaria en Kms.		Heliofanía efectiva	Heliofanía teórica astronómica	Heliofanía relativa
									9	15	19.45	21	Kms. hora	Dirección	Hora					
FEBRERO																				
1	754,0	34,3	15,55	15,1	5,25	25,0	49	10,9	1	0	0	0	(1)	(1)	(1)	(1)	—	12,7	13,5	0,94
2	751,0	35,7	15,50	17,1	6,45	26,3	55	13,4	2	3	7	3					28,3	9,8	13,5	0,72
3	754,8	28,2	17,25	18,0	24,00	21,0	84	15,4	8	8	1	1					—	6,7	13,5	0,50
4	759,0	29,7	17,30	14,6	7,20	22,3	67	12,7	1	0	0	0					—	12,7	13,5	0,94
5	756,1	33,1	15,50	15,6	6,30	24,9	62	13,9	0	4	0	0					—	13,5	13,5	1,00
6	750,1	36,3	14,15	17,8	21,30	24,9	74	16,6	5	8	8	8					15,9	7,2	13,4	0,54
7	762,0	20,3	15,55	9,8	24,00	15,2	63	7,9	1	5	0	0					—	11,4	13,4	0,86
8	762,8	23,4	16,00	6,5	6,00	15,5	64	7,8	0	0	0	0					—	12,4	13,3	0,93
9	758,4	26,6	17,00	11,1	6,05	18,9	59	9,0	0	0	5	6					—	12,3	13,3	0,93
10	756,5	29,6	15,50	13,3	3,00	21,3	64	11,5	5	6	4	4					—	11,1	13,3	0,83
1a. dec.	*7.564,7*	*297,2*		*138,9*		*215,3*	*641*	*119,1*	*23*	*34*	*25*	*22*					*44,2*	*109,8*	*134,2*	*8,19*
11	760,3	29,7	16,15	13,6	5,45	22,3	69	13,3	2	5	4	3					—	11,8	13,3	0,89
12	761,1	30,2	17,00	16,7	7,15	24,0	64	14,1	6	7	7	3					—	11,7	13,2	0,89
13	758,2	23,4	11,50	17,6	24,00	20,8	90	16,4	8	8	8	7					8,2	0,2	13,2	0,02
14	758,0	26,9	18,10	17,1	5,00	20,7	84	14,8	8	6	0	0					—	7,8	13,2	0,59
15	758,0	28,5	15,35	15,1	6,25	21,8	77	14,3	7	6	1	0					—	11,7	13,1	0,89
16	758,6	29,1	16,15	15,3	6,60	22,2	76	14,8	7	4	1	0					—	10,5	13,1	0,80
17	758,0	29,5	16,30	19,6	5,00	24,0	74	16,0	7	6	4	2					—	9,5	13,1	0,72
18	755,4	29,5	16,00	19,8	6,55	24,5	75	16,6	7	5	4	2					—	9,8	13,0	0,75
19	753,6	31,5	11,30	18,8	7,15	25,4	70	16,4	3	2	7	7					—	12,1	13,0	0,93
20	754,8	30,8	16,30	16,7	5,10	23,6	75	15,6	8	2	0	0					—	10,5	13,0	0,81
2a. dec.	*7.576,0*	*289,1*		*170,3*		*229,3*	*754*	*152,3*	*63*	*51*	*36*	*24*					*8,2*	*95,6*	*131,2*	*7,29*
21	751,8	35,0	15,40	17,6	5,00	26,4	63	14,8	0	3	0	0					—	12,1	12,9	0,94
22	750,3	35,3	14,55	18,2	6,50	27,2	66	16,3	0	0	0	1					20,0	11,9	12,9	0,92
23	752,1	31,6	17,10	18,6	8,45	24,0	80	17,4	8	6	6	0					8,7	4,3	12,9	0,33
24	752,0	32,7	17,35	18,6	7,15	26,2	74	18,5	4	8	7	2					—	6,7	12,8	0,52
25	748,3	32,5	14,00	20,6	6,45	25,0	78	18,3	8	7	8	8					—	3,3	12,8	0,26
26	755,6	23,7	16,05	15,6	24,00	18,6	72	11,3	8	7	2	6					91,5	5,7	12,8	0,44
27	762,9	19,2	15,35	14,1	7,45	16,0	82	11,3	8	8	8	8					2,0	0,0	12,7	0,00
28	764,9	21,8	14,05	11,0	7,10	17,4	70	10,1	2	7	8	7					3,4	7,2	12,7	0,57
3a. dec.	*6.087,9*	*281,8*		*134,3*		*180,8*	*585*	*118,0*	*38*	*46*	*39*	*33*					*125,6*	*51,2*	*102,5*	*3,99*
Prom.	**756,4**	**29,2**		**15,8**		**22,3**	**71**	**13,9**	**4,4**	**4,7**	**3,6**	**2,8**					**6,4**	**9,2**	**13,1**	**0,70**
MARZO																				
1	760,8	22,1	15,00	15,0	6,30	19,0	83	13,5	8	8	7	7	(1)	(1)	(1)	(1)	11,8	0,9	12,7	0,07
2	755,9	23,9	17,00	18,6	4,00	20,9	91	16,7	8	8	8	8					23,2	0,3	12,6	0,02
3	754,0	26,9	16,15	15,6	7,00	21,3	78	15,2	8	4	0	0					5,9	9,3	12,6	0,74
4	751,4	28,2	16,00	13,1	7,10	21,6	73	13,4	0	0	1	3					—	11,4	12,6	0,90
5	755,6	23,6	14,30	13,2	24,00	18,6	69	10,6	3	3	0	0					—	10,4	12,5	0,83
6	753,8	25,7	17,00	10,8	3,00	19,0	74	11,9	1	3	0	2					—	11,7	12,5	0,94
7	754,7	24,0	16,10	12,2	24,00	18,4	74	11,3	8	3	0	0					—	7,8	12,5	0,62
8	754,8	27,2	16,30	8,1	7,15	18,4	69	10,2	0	0	0	3					0,4	11,6	12,4	0,92
9	752,8	20,8	13,45	13,6	4,15	17,5	93	13,9	8	8	8	8					19,5	0,0	12,4	0,00
10	757,8	19,6	10,50	16,7	24,00	18,0	91	14,0	8	8	8	7					2,6	0,0	12,4	0,00
1a. dec.	*7.551,6*	*242,0*		*136,9*		*193,7*	*795*	*130,7*	*52*	*45*	*32*	*38*					*63,4*	*63,4*	*125,2*	*5,04*
11	761,8	24,7	18,05	14,4	7,15	19,0	81	13,2	8	6	2	2					—	5,7	12,3	0,46
12	758,1	25,9	15,15	17,2	7,25	22,0	86	16,8	8	8	8	8					—	2,7	12,3	0,22
13	757,6	24,4	15,20	19,0	24,00	21,9	90	17,5	8	8	6	2					—	0,7	12,3	0,06
14	757,2	24,2	15,05	16,2	8,00	20,4	87	15,5	6	8	8	8					—	4,7	12,2	0,38
15	755,9	24,4	16,30	17,4	24,00	20,9	89	15,9	8	8	6	3					—	1,4	12,2	0,11
16	756,2	25,3	16,15	13,2	7,30	19,2	85	13,7	1	2	0	0					—	10,8	12,2	0,88
17	754,4	28,5	16,15	14,7	6,15	21,3	80	14,5	8	3	0	0					—	10,0	12,1	0,83
18	755,9	31,2	16,20	15,7	6,45	23,6	81	17,3	0	3	1	0					—	10,0	12,1	0,83
19	755,8	31,0	16,15	18,4	7,25	25,1	83	19,4	0	4	1	0					44,4	11,2	12,1	0,92
20	756,5	26,9	13,45	20,4	10,25	23,0	90	18,6	8	7	4	0					5,0	7,2	12,0	0,60
2a. dec.	*7.569,4*	*266,5*		*167,5*		*216,4*	*852*	*162,4*	*55*	*57*	*36*	*23*					*49,4*	*61,1*	*121,8*	*5,09*
21	758,6	28,1	14,50	20,4	7,15	23,1	84	17,3	8	7	2	0					26,8	5,7	12,0	0,48
22	758,3	28,3	16,05	18,3	5,45	23,1	78	16,4	8	7	7	8					—	6,9	12,0	0,58
23	757,1	32,0	17,40	19,6	7,10	25,1	84	19,3	0	6	0	0					—	10,8	11,9	0,91
24	760,4	26,4	10,10	18,6	24,00	21,3	91	17,0	2	7	8	0					—	2,9	11,9	0,26
25	761,7	28,3	16,00	15,4	7,20	22,4	86	17,0	8	7	0	0					—	8,0	11,9	0,67
26	756,0	28,8	15,30	18,1	5,00	22,8	87	17,9	6	7	1	0					—	6,7	11,8	0,57
27	756,0	29,5	15,40	20,5	6,05	23,4	86	18,2	8	7	2	0					—	5,1	11,8	0,43
28	761,1	29,6	15,20	17,6	7,00	20,9	76	13,8	8	8	8	8					—	1,0	11,8	0,08
29	760,0	27,6	16,10	17,3	5,35	22,4	80	16,1	3	5	0	0					11,0	10,2	11,7	0,87
30	753,8	26,9	12,05	14,1	24,00	18,6	93	15,2	8	8	8	8					—	0,7	11,7	0,06
31	757,0	19,6	15,00	8,6	24,00	14,0	63	7,2	6	0	0	0					13,3	10,6	11,7	0,91
3a. dec.	*8.839,9*	*290,1*		*188,5*		*237,1*	*908*	*175,4*	*65*	*69*	*36*	*24*					*51,1*	*68,8*	*130,2*	*5,89*
Prom.	**760,8**	**26,1**		**15,9**		**20,8**	**82**	**15,1**	**5,5**	**5,5**	**3,4**	**2,7**					**5,3**	**6,3**	**12,2**	**0,52**

(1) Sin observación, por descompostura del anemocinemógrafo.

FUENTES DE INFORMACION Y OBSERVACIONES

DEMOGRAFIA

I. — DINAMICA DE LA POBLACION

1. — **Cuadros 1 a 27 inclusive, sobre la población, nacimientos, matrimonios y defunciones.** Fuente de información: Oficinas del Registro Civil en la ciudad, mediante planillas proporcionadas por la Dirección de Estadística y que se llenan mensualmente con los datos extraídos de las actas del Registro.

2. — En nacimientos se excluyen las inscripciones realizadas por orden judicial, amnistías, legitimaciones y reconocimientos. En defunciones se excluyen los cadáveres introducidos desde otros puntos al Municipio.

3. — La clasificación por profesiones se refiere solamente al sexo masculino, porque hasta ahora no es posible determinar las profesiones u ocupaciones de las mujeres, resultando inconsistentes los datos que se obtienen de diversas fuentes.

4. — Las cifras relativas de los cuadros 1, 3 y 22 son provisorias, habiendo sido obtenidas sobre la estimación que resulta del siguiente procedimiento: tomando por base la cifra no definitiva del IV Censo General de la Nación (mayo de 1947), se sumó algebaricamente el crecimiento vegetativo, teniendo en cuenta la recomendación de la 1ª Conferencia Nacional de Estadística (Córdoba, 1925).

II. — ESTADISTICA SANITARIA

5. — **Cuadros 28 a 35, sobre Maternidad.** Fuente de información: Maternidades oficiales y particulares instaladas en el Municipio, mediante fichas individuales proporcionadas por la Dirección de Estadística, llenándose una ficha para cada caso.

6. — En el cuadro 28 no se consigna el total de camas habilitadas para maternidad sino únicamente en los hospitales municipales y Hospital Nacional del Centenario que tienen salas especiales. En los demás establecimientos se utilizan para maternidad camas destinadas a servicios generales ya sea en salas de mujeres o habitaciones individuales.

7. — Los nacimientos objeto de clasificación en este capítulo, coinciden en parte con las del anterior en cuanto se denuncia domicilio en esta ciudad, aunque resulta imposible determinar si la inscripción se lleva a cabo.

Nacimientos en maternidades: Las oficinas de Registro Civil reciben las denuncias de nacimientos exigiendo en todos los casos la ficha del Departamento de Salud Pública de la Provincia. Si el parto se verificó sin asistencia médica, la persona que formula la denuncia debe obtener la ficha de alguna maternidad oficial o de un médico de policía.

En todos los casos las denuncias deben ser formuladas por los padres o familiares con los testigos de ley; las maternidades no tienen otra obligación que extender la ficha del nacimiento y entregarla a la madre o a la persona que ha de denunciarlo.

8. — **Cuadros 29 y 35, sobre nacimientos prematuros, nacido-muertos y abortos.** Se computa como "aborto" la expulsión de un producto no viable de la concepción acaecida antes de siete meses de gestación (28 semanas). Después de ese término se considera nacido muerto.

9. — Sobre la distinción entre nacimientos animados e inanimados deben tenerse en cuenta las normas contenidas en los artículos 73 a 75 de nuestro Código Civil. A ellas se ha ajustado la clasificación.

" Art. 73. — Repútase como cierto el nacimiento con vida, " cuando las personas que asistieron al parto hubiesen oído " la respiración o la voz de los nacidos o hubiesen observado otros signos de vida".

" Art. 74. — Si muriesen antes de estar completamente " separados del seno materno, serán considerados como si " no hubieran existido".

" Art. 75. — En caso de duda de si hubieran nacido o no " con vida, se presume que nacieron vivos, incumbiendo la " prueba al que alegare lo contrario".

10. — Por las razones expuestas en el punto 3, no se consignan las profesiones u ocupaciones de las madres, aunque resulta más lógico, dentro de nuestras costumbres, que las madres se dediquen exclusivamente a los quehaceres domésticos. No obstante, se tiende a obtener los datos relativos a ocupaciones o trabajos a que la madre se haya dedicado con anterioridad, con el objeto de observar su influencia mediata o inmediata. Los resultados de esa observación se darán a conocer cuando se pueda asegurar la consistencia de los datos recogidos.

11. — **Cuadros 36 a 43 inclusive, sobre Morbilidad hospitalaria.** Fuentes de información: Todos los Hospitales y Sanatorios del Municipio, por medio de planillas mensuales que remiten directamente a esta Dirección, excluyéndose los servicios de Maternidad.

12. — En el cuadro 36 se agrupan bajo el título de "Sanatorios particulares" a los que no pertenecen a asociaciones o mutualidades y que funcionan sobre la base de asistencia no gratuita.

13. — **Cuadro 44. Denuncias de enfermedades infecto-contagiosas y parasitarias.** Fuentes de información: Denuncias remitidas por los médicos de la ciudad al Departamento de Salud Pública de la Provincia. Las cifras de este cuadro corresponden a sólo una parte de los casos producidos porque no resulta posible obtener aun que la totalidad de los profesionales formulen la denuncia respectiva.

ECONOMIA Y FINANZAS

I. — SERVICIOS PUBLICOS

14. — **Cuadros 45 a 49 inclusive, sobre Aguas corrientes, Obras de salubridad, Energía eléctrica, Gas y Transportes urbanos.** Datos proporcionados directamente por las empresas concesionarias que tienen el monopolio de cada uno de los servicios.

II. — TRANSPORTES Y COMUNICACIONES

15. — **Cuadro 50. Navegación.** Las informaciones que para este cuadro proporcionaba la Subprefectura Marítima de Rosario han sido suspendidas por orden superior, a partir del mes de octubre de 1948.

16. — **Cuadro 51. Aeronavegación.** Informaciones de la Compañía ALFA.

17. — **Cuadros 52 a 56 inclusive, sobre pasajeros y cargas entradas y salidas del municipio, por ferrocarril.** Datos proporcionados por la Gerencia del Ferrocarril Nacional Gral. Bmé. Mitre y División Movimiento del Ferrocarril Nacional Gral. Belgrano, para las estaciones de trocha ancha y angosta, respectivamente.

18. — **Cuadro 57. Omnibus, Micros y Colectivos interurbanos.** Datos extraídos de las declaraciones mensuales que presentan las empresas concesionarias a esta Dirección.

19. — **Cuadros 58 y 59. Servicio telegráfico y postal.** En el cuadro 58 figura el movimiento de telegramas de servicio público de los ferrocarriles y el de las empresas particulares. No se incluyen las cifras del movimiento registrado por el Telégrafo de la Nación, las que eran suministradas por la Dirección Nacional de Investigaciones, Estadística y Censos y cuyo envío ha sido suspendido por disposición superior. Idéntica causa explica la falta de informaciones en el cuadro 59.

III. — MERCADO DE PRODUCTOS

20. — **Cuadro 60. Productos de primera necesidad introducidos para consumo.** Se han utilizado las siguientes fuentes de información: Mercado Municipal de Haciendas y Carnes, Receptoría Municipal, Mercado Municipal de Abasto, Playa de Concentración de Aves y Huevos y Sociedad Cooperativa de Tamberos de la Zona de Rosario.

21. — Para este cuadro deben tenerse en cuenta las siguientes observaciones:

CARNES limpias y menudencias introducidas en el municipio por el Mercado de Haciendas y Carnes (Matadero Municipal) y frigoríficos.

AVES Y ANIMALES DOMESTICOS introducidos por la Playa de Concentración y frigoríficos, para la venta en todo el municipio.

AVES Y ANIMALES DE CAZA introducidos por la Playa de Concentración, para la venta en todo el municipio.

LECHE destinada a consumo familiar, introducida por los productores agremiados a la Sociedad de Tamberos de la Zona de Rosario. No se incluye en las cifras la leche introducida, para el mismo consumo, por productores no agremiados.

VERDURAS Y FRUTAS. Número de carradas entradas al Mercado de Abasto, para la venta en todo el municipio. Dada la organización del Mercado y la circunstancia de que la Ordenanza impositiva fija la tasa de introducción por carrada, no es posible establecer la cifra en otro tipo de unidad.

HUEVOS introducidos por la Playa de Concentración, para la venta en todo el municipio.

22. — **Cuadros 61 y 62.** La fuente de información se indica en cada cuadro.

23. — **Cuadro 63.** Información suministrada por el Mercado Municipal de Papas.

24. — **Cuadro 64.** Fuentes de información: Mercados del Municipio y principales productores o fabricantes.

25. — A excepción de las cotizaciones correspondientes a manteca y quesos, se ha obtenido el promedio mensual de las cotizaciones diarias máximas y mínimas. Para manteca y queso se han consignado el mayor y el menor precio registrado dentro de cada mes.

26. — **Cuadros 65 y 66. Cotizaciones de cereales y oleaginosos.** Información suministrada por la Gerencia del Banco de la Nación Argentina, Casa Rosario, a cuyo cargo se encuentran en esta ciudad las adquisiciones del I.A.P.I.

27. — **Cuadros 67, 68 y 69. Precios de haciendas.** Datos suministrados por la Junta Nacional de Carnes.

28. — **Cuadro 70.** Datos de la Cámara Gremial de Molineros del Norte.

29. — **Cuadro 71.** Precios de leña, proporcionados por la Agrupación de Comerciantes de Productos Forestales de Rosario. Carbón: Cotizaciones del Principal proveedor en plaza. Inflamables: Cotizaciones de Y. F. P.

30. — **Cuadro 72. Precios por menor.** Promedios de cotizaciones máximas y mínimas registradas cada seis días, en el Mercado Central, con excepción de los correspondientes a "Pan", que son los máximos y mínimos registrados mensualmente por el Centro Patronos Panaderos.

IV. — CREDITO

31. — Fuentes de información:

Cuadro 73. — Banco Central de la República Argentina.

Cuadro 74. Banco Municipal de Rosario y sucursales.

V. — MOVIMIENTO INMOBILIARIO Y EDIFICACION

32. — **Cuadros 75 al 79. Transferencias de inmuebles.** Informaciones extractadas del Registro General de Propiedades de la Provincia, Segunda Circunscripción Judicial y tabuladas por esta Dirección.

33. — **Cuadro 80.** Sección Arquitectura del D. O. P. de la Municipalidad.

34. — **Cuadros 81 al 86. Hipotecas constituídas.** Informaciones extractadas del Registro General de Propiedades de la Provincia, Segunda Circunscripción y tabuladas por esta Dirección.

VI. — MOVIMIENTO ADUANERO

35. — Fuentes de información:

Cuadro 87. Datos extraídos directamente de la Mesa de Estadística de la Aduana de Rosario.

Cuadro 88. Administración de la Aduana de Rosario.

ESTADISTICA SOCIAL

I. — HOSPICIOS Y ASILOS

36. — **Cuadros 89 a 92 inclusive.** Datos recogidos directamente de cada una de las instituciones.

II. — POLICIA

37. — **Cuadros 93 a 110 inclusive (excepto cuadros 107 y 108).** Datos proporcionados por la Oficina de Estadística de la Jefatura de Policía del Departamento Rosario.

38. — En los cuadros 109 y 110 los incendios están clasificados según el monto de los capitales perdidos y de acuerdo a la siguiente escala: de m$n. 0 a 100, principio; de 101 a 1.000, pequeño; de 1.001 a 10.000, mediano, y de 10.001 en adelante, grande.

39. — **Cuadro 107.** Datos proporcionados por la Cárcel de Encausados y Contraventores.

40. — **Cuadro 108.** Datos del Asilo del Buen Pastor.

III. — ESPECTACULOS PUBLICOS

41. — **Cuadro 111.** Datos proporcionados por la Oficina del Impuesto Escolar de la Provincia, Segunda Circunscripción Judicial.

42. — En los cinematógrafos todas las funciones realizadas en un mismo día se han computado como una sola reunión.

ESTADISTICA Y FINANZAS MUNICIPALES

43. — **Cuadros 112 a 138 inclusive.** Se agrupa en esta Sección todo cuanto se refiere a la labor realizada por las dependencias municipales durante el trimestre, sobre la base de los informes producidos por las mismas.

44. — Los cuadros que se refieren a Recaudación y Deuda Consolidada y Flotante han sido proporcionados por las Oficinas de la Contaduría General a excepción del número 136 cuyas cifras se obtienen del Mercado de Hacienda y Carnes.

CLIMATOLOGIA

45. — **Cuadro 139.** Datos suministrados por la Dirección General del Servicio Meteorológico Nacional, Secretaría de Aeronáutica.

INDICE

Pág.

SINTESIS DEMOGRAFICA 1
UBICACION Y SUPERFICIE DEL MUNICIPIO 1
EL MOVIMIENTO DEMOGRAFICO EN EL PRIMER TRIMESTRE DE 1949 1
METODOS PARA ESTABLECER NUMEROS INDICES SOBRE COSTO DE LA VIDA 2

DEMOGRAFIA

I. DINAMICA DE LA POBLACION

1. Resumen del trimestre. Cifras mensuales ... 5
2. Cifras absolutas mensuales comparadas 5
3. Cifras relativas (o/oo habitantes) mensuales comparadas 5

Nacimientos

4. Clasificación mensual por sección de Registro Civil y según legitimidad y sexo 5
5. Clasificación según grupos de edades de los padres 5
6. Clasificación según la nacionalidad de los padres 6
7. Clasificación según la profesión del padre .. 6
8. Partos múltiples por mes según combinación de sexos y legitimidad 6
9. Partos múltiples por mes según secciones de Registro Civil 6

Matrimonios

10. Clasificación mensual por sección de Registro Civil y según estado civil anterior 7
11. Clasificación según la edad de los contrayentes 7
12. Clasificación según la nacionalidad de los contrayentes 7
13. Clasificación según la profesión del esposo .. 7
14. Clasificación mensual de los contrayentes según grupos de edades 8

Defunciones

15. Clasificación mensual por sección de Registro Civil, según sexo y distribución entre animados e inanimados 8
16. Mortalidad 0-14 años. Cifras mensuales absolutas y relativas 8
17. Mortalidad por grupos de edades y sexo. Cifras mensuales absolutas 8
18. Fallecidos menores de un año. Cifras mensuales absolutas y relativas 8
19. Clasificación por nacionalidad, estado civil y sexo 9
20. Clasificación mensual por causa de fallecimiento y sexo 9
21. Clasificación por causas de fallecimiento grupos de edades y sexo 10
22. Principales causas de muerte. Cifras mensuales absolutas y relativas 12
23. Defunciones por enfermedades epidémicas y tuberculosis, según secciones de Registro Civil 12
24. Defunciones por cáncer. Clasificación por localización según secciones de Registro Civil 12
25. Defunciones por tuberculosis, según nacionalidad, grupos de edades y sexo 12
26. Defunciones por cáncer, según nacionalidad, grupos de edades y sexo 12
27. Defunciones. Clasificación por profesiones (sexo masculino solamente). Cifras absolutas y relativas 13

II. ESTADISTICA SANITARIA

Maternidad

28. Movimiento registrado en las maternidades oficiales y particulares 13
29. Casos de nacimientos prematuros, nacidos muertos y abortos 13
30. Nacidos vivos. Clasificación por peso y sexo y según grupos de edades de las madres ... 13
31. Nacidos vivos distribuídos según procedencia de las madres, peso y sexo de los nacidos y establecimientos donde ocurrieron 14
32. Clasificación de los partos según la duración del matrimonio y del orden de generación ... 14
33. Clasificación de los partos según su número de orden y la edad de la madre 15
34. Partos de primogénitos clasificados según el intervalo entre el matrimonio y el parto y según grupos de edades de las madres 15
35. Nacimientos prematuros y nacido-muertos, clasificados según peso y sexo de los nacidos y grupos de edades de las madres 15

Morbilidad hospitalaria

36. Movimiento de enfermos internados. Distribución por establecimientos y servicios 16
37. Enfermos internados. Clasificación por establecimiento y según procedencia y sexo 17
38. Enfermos internados. Clasificación mensual por nacionalidad y sexo 17
39. Enfermos internados. Clasificación mensual por profesión y sexo 17
40. Enfermos internados. Clasificación según causa, grupos de edades y sexo 18
41. Enfermos internados en el trimestre. Clasificación por mes, grupos de edades y sexo .. 30
42. Enfermos internados por cáncer y tuberculosis. Clasificación según grupos de edades, nacionalidad y sexo 30

Pág.

43. Enfermos internados por lepra. Clasificación según procedencia, lugar de nacimiento, grupos de edades y sexo 31

Denuncia de enfermedades infectocontagiosas y parasitarias

44. Clasificación mensual por enfermedad 32

ECONOMIA Y FINANZAS

I. SERVICIOS PUBLICOS

Aguas Corrientes

45. M3. consumidos, servicios y llaves de incendio de la Cía. Consolid. de Aguas Corrientes 33

Obras de Salubridad

46. Cloacas y bocas de tormenta de la Compañía Obras de Salubridad de Rosario 33

Energía Eléctrica

47. Abonados, K. W. H. conectados, producidos y consumidos, longitud de la red y medidores de la Sociedad Electricidad de Rosario 33

Gas

48. Abonados, M3. producidos y distribuídos, longitud de la red y medidores de la Compañía General Argentina de Luz y Fuerza 33

Servicio urbano de transporte de pasajeros

49. Pasajeros transportados y recaudación 34

II. TRANSPORTES Y COMUNICACIONES

Navegación

50. Buques de más de 6 tt. y pasajeros entrados y salidos por el puerto de Rosario. Por meses y trimestre 34

Aeronavegación

51. Viajes de ida y vuelta, escalas y pasajeros entrados y salidos por el Hidropuerto de Rosario. Por meses y trimestre 34

Ferrocarriles

52. Pasajeros entrados y salidos por las estaciones del municipio. Por meses y trimestre .. 34
53. Carga entrada a las estaciones del Ferrocarril Nacional Gral. Belgrano 35
54. Carga entrada a las estaciones del Ferrocarril Nacional Gral. Bartolomé Mitre. Total general de las cargas entradas, por las estaciones de los FF. CC. Nacionales Gral. Belgrano y Gral. Bartolomé Mitre 36
55. Carga salida de las estaciones del Ferrocarril Nacional Gral. Belgrano 37
56. Carga salida de las estaciones del Ferrocarril Nacional Gral. Bartolomé Mitre. Total general, de cargas salidas por las estaciones de los FF. CC. Nacionales Gral. Belgrano y Gral. Bartolomé Mitre 38

Omnibus, Micros y Colectivos Interurbanos

57. Empresas, líneas, longitud, vehículos, monto, personal, viajes y pasajeros 39

Servicio telegráfico y postal

58. Telégrafo. Movimiento de las oficinas del Telégrafo de la Nación y de las empresas ferroviarias y particulares 39
59. Correos. Movimiento trimestral de la Casa Central, agencias principales, sucursales, agencias y estafetas suburbanas 39

III. MERCADO DE PRODUCTOS

Abastecimiento

60. Productos de primera necesidad introducidos mensualmente para consumo 40
61. Movimiento mensual de hacienda destinada a consumo local. Mercado de Haciendas y Carnes 40
62. Movimiento semanal de bovinos en el Mercado de Rosario. Junta Nacional de Carnes .. 40
63. Movimiento mensual de papas. Mercado Municipal de Papas 41

Precios por mayor

64. Productos de granja, verduras y frutas. Promedios mensuales de precios máximos y mínimos cotizados en plaza 41
65. Trigo, Maíz, Girasol, Avena, Cebada, Centeno, Lino y Nabo. Precios de adquisición (cada 100 kg.) por el I. A. P. I. 42
66. Trigo, Maíz, Girasol, Avena, Cebada, Centeno, Lino y Nabo. Informaciones complementarias a los precios de adquisición por el I. A. P. I. 42
67. Bovinos. Promedios semanales de precios, por kilo 43
68. Bovinos. Promedios semanales de precios, por cabeza 43
69. Bovinos, ovinos y porcinos. Promedios mensuales de precio, por kilo vivo y por cabeza 43
70. Harina de trigo y derivados. Promedios mensuales de precios diarios 43
71. Combustibles. Promedios mensuales de precios diarios cotizados por los principales proveedores de la plaza 43

Precios por menor

72. Artículos de consumo. Promedios mensuales de precios máximos y mínimos cotizados mensualmente en plaza 44

Pág.

IV. CREDITO
Compensaciones
73. Movimiento mensual del "Clearing" bancario 45
Banco Municipal de Rosario
74. Movimiento mensual de préstamos prendarios y Caja de Ahorros 45
V. MOVIMIENTO INMOBILIARIO Y EDIFICACION
Transferencia de inmuebles
75. Clasificación por secciones del municipio en que se encuentran ubicados los inmuebles .. 45
76. Clasificación por superficies de los inmuebles transferidos 45
77. Clasificación por causas originarias de las transferencias 46
78. Clasificación por importes de las transferencias 46
79. Clasificación por meses en que se inscribieron 46
Edificación
80. Permisos concedidos según tipo de construcción, longitud de frentes, superficie y valor de las obras construídas 46
Hipotecas constituídas
81. Clasificación de operaciones, por secciones del municipio en que se encuentran ubicados los inmuebles 47
82. Clasificación por superficies de los inmuebles 47
83. Clasificación por plazos de los préstamos ... 47
84. Clasificación por importes de los préstamos . 47
85. Clasificación por escala de interés de los préstamos 48
86. Clasificación por meses en que se inscribieron 48
VI. MOVIMIENTO ADUANERO
Exportación
87. Cifras mensuales de exportación directa por el Puerto de Rosario, en toneladas 48
Recaudación aduanera
88. Recaudación mensual en m$n. 48

ESTADISTICA SOCIAL

I. HOSPICIOS Y ASILOS
Hogar de Ancianos
89. Movimiento mensual de los asilados según grupos de edades, nacionalidad y sexo 49
Hogar del Huérfano
90. Movimiento mensual de los asilados según grupos de edades y sexo 49
Asilo del Buen Pastor
91. Movimiento mensual del Patronato de Menores (niñas) y Reformatorio de Mujeres (mujeres solteras), según grupos de edades e instrucción 49
Hogar San Martín
92. Movimiento mensual de los internados (menores varones) según grupos de edades, profesión, instrucción y causa de internación .. 50
II. POLICIA
Delitos denunciados
93. Clasificación por especie y según las secciones policiales en que fueron cometidos 50
Contraventores detenidos
94. Clasificación por grupos de edades, estado civil, profesión, instrucción, nacionalidad y sexo 50
95. Clasificación por secciones policiales 50
Delincuentes detenidos
96. Clasificación por especie de los delitos cometidos, por grupos de edades, estado civil, profesión, instrucción y sexo 51
Accidentes del trabajo
97. Clasificación según su naturaleza 52
Accidentes comunes
98. Clasificación según su naturaleza 52
Detención de infractores a la ley nacional Nº 12.331 (profilaxis)
99. Clasificación por sexo y secciones policiales 52
Detención de acusados capturas recomendadas
100. Clasificación por causas 52
Detención de infractores a la ley provincial Nº 2.606/70 (juegos prohibidos)
101. Clasificación por sexo y secciones policiales 52
Homicidios y lesiones por culpa o imprudencia
102. Acusados detenidos. Clasificación por secciones policiales 52
Accidentes de tránsito
103. Clasificac. mensual y por secciones policiales 53
104. Cantidad de accidentes. Clasificación según tipo de vehículos que intervinieron 53
105. Cantidad de víctimas. Clasificación según tipos de vehículos que intervinieron 53
106. Clasificación de los accidentes constatados según causa y por grupos de edades y sexo de las víctimas 54
Cárcel de Encausados y Contraventores
107. Movimiento mensual de procesados y penados. Clasificación según grupos de edades, estado civil, profesión e instrucción 54

Pág.

Cárcel de Mujeres
108. Movimiento mensual de las asiladas, por secciones, según grupos de edades, estado civil e instrucción 55
Incendios
109. Clasificación por secciones policiales y según la importancia y monto de los capitales expuestos 55
110. Clasificación por locales o parajes donde se declararon y orígenes y según la importancia del siniestro 55
III. ESPECTACULOS PUBLICOS
111. Número de locales habilitados, reuniones efectuadas y concurrentes, por meses 55

ESTADISTICA Y FINANZAS MUNICIPALES

I. ADMINISTRACION SANITARIA Y ASISTENCIA SOCIAL
Casa Central
112. Auxilios, consultorios externos, laboratorios y dependencias 56
Departamento de Asistencia y Profilaxis Antivenérea
113. Enfermos tratados y análisis efectuados en los dispensarios del departamento 56
Hospitales Municipales
114. Movimiento registrado en los consultorios externos y servicios auxiliares 57
Sección Odontológica
115. Movimiento registrado en los consultorios ... 57
Sección Puericultura
116. Inscripciones, consultas y visitas domiciliarias 57
Maternidades Municipales
117. Movimiento registrado en los consultorios .. 58
Estaciones Sanitarias
118. Primeros auxilios y consultorios 58
II. POLICIA MUNICIPAL
Inspección Veterinaria
119. Movimiento mensual de la Inspección de Mataderos 58
120. Inspección de negocios y establecimientos. Cifras mensuales 58
121. Inspección de mercados y ferias francas. Cifras mensuales 59
122. Inspección de aves y huevos. Cifras mensuales 59
123. Higiene y análisis de la leche. Movimiento mensual 59
124. Hospital Veterinario. Movimiento mensual .. 59
125. Recolección de caninos. Movimiento mensual 59
126. Observatorio Antirrábico. Movimiento mensual 59
Oficina Química
127. Análisis efectuados. Cifras mensuales 60
128. Resumen mensual del movimiento de la oficina 60
Dirección de Tránsito
129. Patentes de vehículos expedidos, por meses 61
III. HIGIENE URBANA
Dirección de Parques y Paseos
130. Arboles y arbustos existentes, plantados y extraídos mensualmente en parques, plazas y paseos 61
Alumbrado Público
131. K. W. H. e importes de la energía eléctrica consumida para alumbrado y dependencias municipales. Número de focos existentes en servicio y reposición de lámparas del alumbrado público 61
Administración de Limpieza Pública
132. Barrido, limpieza y riego de vías públicas. Cifras mensuales 62
Defunciones y Cementerios
133. Inhumaciones efectuadas en los cementerios del municipio. Clasificac. mensual y por sexo 62
134. Movimiento mensual de los cementerios municipales 62
IV. FINANZAS MUNICIPALES
Recaudación
135. Ingresos mensuales y totales del trimestre. Totales en lo que va del año (en m$n.) 63
136. Recaudación mensual del Mercado de Hacienda y Carnes 63
Deuda Flotante
137. Estado (en m$n.) al 31 de marzo de 1949 ... 63
Deuda Consolidada
138. Estado de los diferentes empréstitos (en m$n.) al 31 de marzo de 1949 64

CLIMATOLOGIA

139. Presión atmosférica, temperatura, humedad relativa, tensión del vapor, nubosidad, vientos, precipitación pluvial e insolación, por días 64

FUENTES DE INFORMACION Y OBSERVACIONES 66

REVISTAS, BOLETINES, ANUARIOS Y PERIÓDICOS RECIBIDOS EN EL PRIMER TRIMESTRE DEL AÑO 1949

ROSARIO:

Boletín de la Cruz Roja Argentina. Comité Rosario. Vol. XII, Nros. 11 y 12. Vol. XIII, Nros. 1 y 2.
Boletines de la Sociedad de Cirugía de Rosario. Año XV, Nº 8.
Boletín Informativo. Organo del Centro Unión Jubilados y Pensionados Ferroviarios. Nº 117.
Boletín Interno. Sociedad de Electricidad de Rosario. Año VIII, Nros. 1/3.
Boletín mensual. Rotary Club de Rosario. Año X, Nros. 123 y 124.
Calados máximos. Dirección Puerto Rosario y Paraná Inferior. Año XI, Nº 72. Año XLI, Nros. 1/18.
Diario de Sesiones. Concejo Deliberante. Reuniones 33/35 y 40/46 del período 1948. Reuniones 1/3 del período 1949.
Eclipión. Año III, Nº 10.
Edificia. Organo Soc. de Ing., Arquit., Construct. de obras y anexos de Rosario. Año XII, Nº 12. Año XIII, Nº 1.
El Asesor Comercial de Rosario. Federación Rosarina del Comercio Minorista. Año V, Nros. 51/55.
El Auto Rosarino. Centro Protección Mutual Choferes de Rosario. Año XXVI, Nros. 295 y 297/298.
El Deber. Año XLVIII, Nº 1.931.
Espiga. Año II, Nº 6.
El Molino. Año III, Nº 36.
La Acción. Año XXXI, Nros. 10.367/10.512.
La Capital. Año LXXXII, Nros. 30.517/30.601.
La Propiedad. Organo del Centro "La Propiedad". Nros. 365/366.
La Verdad. Círculo Católico de Obreros. Año XXVIII, Nros. 660/661. Año XXIX, Nº 662.
Mathematicae Notae. Instituto de Matemáticas de la Fac. de Cienc. Matemáticas, etc. Año VIII, Fasc. 1/2.
Nuevo Impulso. Organo del Centro Unión de Almaceneros y Afines. Año I., Nros. 908/910.
Revista de la Bolsa de Comercio de Rosario. Año XXXVI, Nros. 887/892.
Revista de la Caja Mutual de Policía. Año VI, Nros. 66/67.
Revista de la Facultad de Ciencias económicas, etc. Univ. Nac. del Litoral. Nros. 55/56.
Revista de la Federación Gremial del Comercio e Industria. Año XX, Nº 255. Año XXI, Nº 256.
Revista del Colegio de Farmacéuticos Nacionales. Año XV, Vol. XV, Nº 4.
Ritmica. Año II, Nº 9.

SANTA FE

Boletín de Estadística Municipal. Dirección de Estadística Municipal. Año XLVII. Nº 187.
Boletines, Dirección General de Investigaciones, Estadística y Censos de la Provincia. Año II, Nros. 19 y 20.
Diario de Sesiones. Cámara de Senadores. Nros. 7/16, del año 1948.
Estadística. Dirección General de Investigaciones, Estadística y Censos de la Provincia. Año I, Nº 1.
Informe mensual agropecuario. Instituto Experimental de Investigaciones y Fomento Agrícola-Ganadero. Año XII, Nros. 5 y 6.

BUENOS AIRES

Boletín mensual. Instituto Nacional de Previsión Social. Año I, Nros. 1/12. Año II, Nros. 1/2.
Business Conditions in Argentina. Ernesto Tornquist y Cía. Limitada, Nº 261.
Carta del Tiempo. Dirección General del Servicio Meteorológico Nacional. Año XLVIII, Nros. 1/90.
Comments on Argentine Trade. Cámara de Comercio de los Estados Unidos de América en la República Argentina. Vol. XXVIII, Nros. 6/7.
Compras de Ganado "a recibir" efectuadas por los frigoríficos directamente en las estancias durante el día... (fecha). Junta Nacional de Carnes. Informes diarios Nros. 1 al 71, 1949.
Faros. Año XXV, Nros. 1.510/1.520.
Estados Analíticos de Contabilidad. Contaduría General de la Municipalidad de la ciudad de Buenos Aires. Año XIII. Nros. 148 y 156/157.
Ford. Standard Oil Co. S. A. Argentina. Año II, Nº 5.
Guía Quincenal de la Actividad Intelectual y Artística Argentina. Comisión Nacional de Cultura. Año II, Nros. 34/35. Año III, Nros. 36/39.
La Industria Lechera. Organo del Centro de la Industria Lechera. Año XXX. Nros. 352/353. Año XXXI. Nº 354.
Movimiento y Cotizaciones del Ganado, Bovino, Ovino y Porcino en los distintos mercados del país. Junta Nacional de Carnes. Informes diarios desde el 3 de enero al 31 de marzo de 1949.
Memoria del Instituto Nacional de Previsión Social. Tomo IV, Año 1947.
Movimiento y cotizaciones del ganado y las carnes en los principales mercados del país. Junta Nacional de Carnes. Informes semanales Nos. 1 al 13, de 1949.
Revista de Economía Argentina. Instituto Alejandro P. Bunge de Investigaciones Económicas y Sociales. Año XXX. Tomo XLVII. Nros. 361/362. Año XXXI. Tomo XLVII. Nros. 364/366. Año XXXI. Tomo XLVIII, Nº 370.
Ventas efectuadas durante los meses de... (fecha). Junta Nacional de Carnes. Informes mensuales correspondientes a diciembre de 1947 y enero, febrero y marzo de 1948.
Revista de la Facultad de Ciencias Económicas. Año I, Nº 10.
Revista de la Federación de Cooperativas Tamberas Ltda. Año VIII, Nº 89.
Revista de la Liga de Defensa Comercial. Año XXIII. Nros. 19/22.
Tambo y Chacra. Año XXI, Nros. 739/740. Año XXII, Nros. 741/743.
Verlins. Año XIX. Nros. 217/218.

CONCORDIA (Pcia. de Entre Ríos):

Boletín Oficial. Año XXVII, Nº 403.

CORDOBA:

Boletín Municipal de la ciudad de Córdoba. Año XXII, Nros. 2.197/2.261.

LA PLATA (Pcia. de Buenos Aires):

Boletín Estadístico. Dirección General de Estadística e Investigaciones. Instituto de Econometría. Año I, Nros. 1/4. Año II, Nros. 5/7.

MENDOZA:

Boletín Informativo. Instituto de Investigaciones Económicas y Tecnológicas. Vol. IX, Nros. 3/4.

RESISTENCIA (Terr. Nacional del Chaco):

Boletín Municipal. Año XXIX, Nros. 114/116.
Municipalidad de Resistencia. Organo del Personal Municipal. Año I, Nros. 2/3 y 5.

SANTIAGO DEL ESTERO:

Boletín Municipal de la ciudad de Santiago del Estero. Año VI, Nº 65.

TUCUMAN:

Boletín Bibliográfico. Secretaría de Salud Pública y Asistencia Social. Nº 44.

ASUNCION (Paraguay):

Tierra. Año I, Nº 6.

CALLAO (Perú):

Anuario del Comercio Exterior del Perú. Años 1940/1946.

LA HABANA (Cuba):

Boletín. Anuario Bibliográfico Cubano. Año XI, Nros. 12/45.
Boletín (The Municipal Digest of the Americas). Junta Directiva del Congreso Interamericano de Municipios. Año IX, Nros. 7/9.

LA PAZ (Bolivia):

Banco Central de Bolivia. Año XX, Nº 81.
Boletín Municipal de La Paz. Número especial dedicado al V Centenario. Octubre de 1948.

LIMA (Perú):

Boletín de Estadística Peruana. Año IX, Epoca II, Nº 4.
Boletín Demográfico. Dirección General de Salud Pública. Publicaciones Letra D, Nros. 2 y 5/8. Año 1948.
Educación Sanitaria. Dirección General de Salubridad. Año I, Nº 1.
La Demografía de las principales ciudades peruanas en el año 1947. Dirección General de Salud Pública.
La Morbosidad Infecto-contagiosa. Dirección General de Salud Pública. Año V, Nros. 8/10.

MANAGUA (Nicaragua):

Boletín mensual de Estadística. Año III, Tomo III, Nros. 32/34. Año III, Tomo IV, Nros. 38/43.

MONTEVIDEO:

Anales de Instrucción Primaria. Dirección de Enseñanza Primaria y Normal. Epoca II, Tomo XI, Nros. 4/5.
Boletín de Actas. Junta Departamental de Montevideo, Nº 38.
Boletín de Censos y Estadística. Intendencia Municipal de Montevideo. Año XLVI, Nros. 541/544.
Boletín de Hacienda (suplemento). Revista de Indices Económicos. Contaduría General de la Nación. Año V, Nros. 58/61.
Boletín del Banco Hipotecario del Uruguay. Epoca II, Nros. 5, 8, 9, 11, 15 y 18/27.
Boletín Informativo. Ministerio de Ganadería y Agricultura. Año VI, Nros. 254/259.
Estadística Criminal. Dirección General de Institutos Penales. Año 1938.
Estadística Criminal y Administrativa. Dirección General de Institutos Penales. Años 1942/1946.
Recopilación de la Estadística Agrícola del Uruguay. Año 1948. Publicación Nº 96 de la Dirección de Agronomía.
Revista de Ingeniería. Organo Oficial de la Asociación de Ingenieros del Uruguay. Año XLII, Nros. 487/488. Año XLIII, Nº 489.
Revista del Banco de la República Oriental del Uruguay. Departamento de Investigaciones Económicas. Año VII, Nº 27.
Suplemento Estadístico de la Revista Económica. Banco de la República Oriental del Uruguay. Departamento de Investigaciones Económicas. Año V, Nros. 54/55.

MONTREAL (Canadá):

Bulletin d'Hygiène. Department of Health. Vol. XXXIV, Nº 6.

NUEVA YORK (Estados Unidos):

América Clínica. Academia de Medicina de Nueva York. Vol. XIV, Nº 2.
Organización Mundial de la Salud Pública. (Noticiero). Año II, Nros. 9/11.

PANAMA (Panamá):

Estadística Panameña. Dirección de Estadística y Censos, Contraloría General de la República. Vol. VII, Nros. 4/6.

QUITO (Ecuador):

El Trimestre Estadístico del Ecuador. Dirección General de Estadística y Censo. Año III, Nros. 6/7.

RIO DE JANEIRO D. F. (Brasil):

Publicaciones del Servico de Estatística Económica e Financeira del Ministério da Fazenda:

Comércio de Cabotagem do Brasil. Resumo mensal. Enero a Julio 1947/1948.

—Exportaçao de Algodao em rama. Enero a Julio 1946-1948/enero a octubre 1946-1948.

—Exportaçao de Cafe. Enero a Julio 1946-1948/enero a octubre 1946-1948.

—Importaçao de Gasolina. 1945/1947.

—Importaçao de Trigo em Grao. 1945/1947.

—Importaçao de Celulose para fabricaçao.

—Importaçao de papel. 1945/1947.

—Importaçao de carvao de pedra. 1945/1947.

—Resumo mensal. Enero a abril 1946-1948 y enero a mayo 1946-1948.

—Exportaçao de Tecidos de Algodao por paises de Destino, Enero a octubre 1946-1948 y enero a noviembre 1946-1948.

—Exportaçao de Cafe por paises de Destino, Enero a octubre 1946-1948 y enero a noviembre 1946-1948.

—Exportaçao de Algodao em rama por paises de Destino, Enero a octubre 1946-1948 y enero a noviembre 1946-1948.

—Exportaçao. Resumo mensal. Enero a octubre 1947-1948.

—Importaçao. Resumo mensal. Enero a septiembre 1947-1948.

—Totais por meses, paises e unidades federadas. Resumo mensal. Enero a septiembre 1947-1948 y enero a octubre 1947-1948.

Estatísticas Econômicas. Enero a marzo 1938-1948.

Movimiento bancário do Brasil. Resumo mensal. Septiembre 1947-1948.

Revista Brasileira de Estatística. Instituto Brasileiro de Geografia e Estatística. Año VIII, Nº 32, Año IX, Nº 33.

Resumos de Malariologia e Doencas Tropicais. Año I, Nros. 1/2. Año II, Nº 1.

SAN JOSE (Costa Rica):

Indice de Ventas en la ciudad de San José. Dirección General de Estadística. Año 1948.

SANTIAGO (Chile):

Boletín Municipal de la ciudad de Santiago. Año XXIV, Nros. 6.929/6.933.

SAO PAULO (Brasil):

Boletin da Superintendencia dos serviços do Café. Secretaria da Fazenda do Estado de Sao Paulo. Año XXIII, Nº 256.

Revista Industrial de S. Paulo. Año IV, Nº 48. Año V, Nº 49.

TRUJILLO (República Dominicana):

Publicaciones de la Dirección General de Estadística:

Anuario Estadístico de la República Dominicana. Año 1943, tomo II.

Estadística de los Accidentes de Trabajo. Año 1948.

Estadística de los Negocios de Seguros. Año 1947.

Estadística del Salario en ciudad Trujillo. Mayo y noviembre de 1947.

Finanzas Municipales. Vol. XII, Año 1947.

WASHINGTON (Estados Unidos):

Boletín de la Oficina Sanitaria Panamericana. Año XXVII, Vol. XXVII, Nros. 11/12. Año XXVIII, Vol. XXVIII, Nº 1.

Informe Epidemiológico mensual. Oficina Sanitaria Panamericana. Vol. V, Nros. 11/12.

AMSTERDAM (Holanda):

Bulletin mensuel du Bureau de Statistique de la Ville d'Amsterdam. Año 54, Nros. 4/6.

BERNA (Suiza):

Bulletin du Service fédéral de l'Hygiène Publique. Año 1948, Nros. 42/52. Año 1949, Nros. 1/9.

BILBAO (España):

Boletín Estadístico de la Villa. Servicio Municipal de Estadística. Año 52, Nº 571.

COPENHAGUE (Dinamarca):

Annuaire statistique de Copenhague, Frédériksberg et Gjentofte. Año 1946.

Dinamarca Orientación actual. Año 1947.

Bulletin hebdomadaire de statistique démographique et médicale de la Ville de Copenhague. Año 73, Nros. 32, 40, y 45/51, Año 74, Nros. 1/5 y 8.

LA HAYA (Holanda):

Annuaire statistique de la Ville de La Haye. Office de Statistique et d'eclaircissement de la Ville de La Haye, Año 1946.

Twee herbouwplannen voor's-Gravenhage. Office de Statistique et d'eclaircissement de la Ville de La Haye.

LISBOA (Portugal):

Anuário Estatístico. Instituto Nacional de Estatística. Año 1947.

MADRID (España):

Boletín Estadístico. Instituto Nacional de Estadística. Año X, Epoca II, Nros. 46/48.

Boletín Estadístico. Suplemento. Instituto Nacional de Estadística. Año X, Epoca II, Nº 2 de 1948.

Resumen Estadístico. Sección de Estadística de la Secretaría de Ayuntamiento. Nros. 81/86.

OSLO (Noruega):

Annuaire Statistique de la Norvége. Norges Offisielle Statistikk. Año 1946/1948, Publicación X 162.

Aperçu de la situation économique en 1948. Norges Offisielle Statistikk. Publicación X 171.

PARIS (Francia):

Annuaire Statistique de la Ville de Paris. Statistique départementale et communale. Cabinet du Préfet. Préfecture de la Seine. Años 1938, 1939, 1940, 1941 (tomo I) y 1942 (tomo I).

Bulletin mensuel de Statistique Départementale. Statistique départementale et communale. Cabinet du Préfet. Préfecture de la Seine. Año XXIX, Nros. 1/10.

TILBURG (Holanda):

Kwartaalbericht. Bureau voor de Statistiek van Gemeente. Año III, Nº de julio/septiembre de 1948.

Comércio exterior do Brasil: por portos, segundo as mercadorias. Vol. III, Años 1944/1945. Vol. V, Años 1943/1945.

BIBLIOGRAFIA

ROSARIO:

Memoria y balance del Centro de Jubilados y Pensionados Municipales. Ejercicio 1948.

Memoria de la Bolsa de Comercio de Rosario. Ejercicio 1948.

LA HABANA (Cuba):

Memoria de los Trabajos Realizados en la Biblioteca Municipal de La Habana. Año 1947.

LIMA (Perú):

Censo Nacional de Población de 1940. Dirección Nacional de Estadística. Volúmen VI.

MONTEVIDEO (Uruguay):

Memoria del Banco Hipotecario del Uruguay. Años 1944/1946.

SIGNOS CONVENCIONALES Y ABREVIATURAS USADAS EN ESTE BOLETIN

Los signos convencionales utilizados son los siguientes:

Un guión (—) para señalar que la magnitud es cero o no alcanza a la mitad del último número digito usado.

Un punto (.) para indicar que no existe el concepto en el período correspondiente o no puede ser obtenido.

Tres puntos (...) significan que el dato no ha sido compilado o elaborado hasta la fecha de publicación.

Un asterisco (*) señala que la cifra es provisional o estimada. Cuando se modifique una cifra que no haya sido marcada con provisional se indicará con el símbolo (§).

Las indicaciones de carácter especial se efectúan mediante llamadas al pie de cada página. Las de carácter general en "Fuentes de Información y Observaciones", pág. 64.

Tanto en los cuadros de cifras relativas (%, o/oo) como en los de cifras absolutas, no siempre la suma de los parciales coincide con el total, a causa del redondeo.

A. - Accidente.
Acum., Acumulat. - Acumulativo.
Adm. - Administración.
Alfar. - Alfareros.
Alt. - Por alta.
Almac. - Almacenaje.
Amb., Ambulant. - Ambulantes.
Arg., Argent. - Argentinos.
Arrend. - Arrendamiento.
Asist. - Asistencia.
Atend. - Atendidos.

Bcos. - Blancos.
Bras. - Brasileños.

C/ - Contra.
C/mes - Cada mes.
C. A. - Central Argentino.
Calefac. - Para calefacción.
Cal. - Callegua.
Cant. - Cantidad.
Certif. - Certificados.
C. G. B. A. - Compañía General de Buenos Aires.
Circunst. - Circunstanciales.
Cirug. - Cirugía.
Clas., Clasif. - Clasificación.
Coc. - Cocina.
Coch. - Cocheros.
Color. - Colorados.
Com., Comis. - Comisionistas.
Conduct. - Conductores.
Cong., Congelad. - Congelada - Congeladas.
Contad. - Contaduría.
Corr. - Correntinas.
Corred. - Corredores.
Corresp. - Correspondencia.
Cot. - Cotizaciones.
Crecim. - Crecimiento.
Cresp. - Crespos.
Cte. - Corriente.

Declar. - Declarado.
Decomis. - Decomisado.
Def. - Defunciones.
Derret. - Derretido.
Descon., Desconoc. - Desconocida.
Domést. - Domésticos.

Emp. Graner. - Empalme Graneros.
Eléc. - Eléctrica.
Emp. - Empalme.
Emplead. - Empleados.
En., Ener. - Enero.
Enf. - Enfermos.
Enfr. - Enfriada.
Entr. - Entrega.
Esling. - Eslingaje.
Esp. - Específicos.
Est. - Estado.
Estad. - Estadística.
Exist. - Existente - Existencia.
Export. - Exportación.
Extr., Extranj. - Extranjeros.
F., Fem. - Femenino.

Fallec. - Fallecidos.
Feb., Febr. - Febrero.
Franc. - Francos Suizos.

Gan. - Ganado.
G., Gen., Gral. - General.
Hab. - Habitantes.
Habilit. - Habilitadas.
Hon. - Honestidad.

I., Ilegit. - Ilegítimo.
Imp., Import. - Importación.
Inc. - Incluído.
Inic. - Iniciar.
Ins. de Puer. - Instituto de Puericultura.
Inspec. - Inspeccionado.
Intermit. - Intermitentes.
Internac., Internacion. - Internacionales.

Jard. - Jardinera.
Jornal. - Jornaleros.
Jub. - Jubilados.

L. - Lesionado.
L., Legít. - Legítimo.
Longit. - Longitud.

M., Masc. - Masculino.
Mant. - Manteca.
Matrim. - Matrimonios.
Mar., Marz. - Marzo.
Máx. - Máximo.
Mercad., Mercader. - Mercaderías.
Mercan. - Mercantiles.
Mil. - Militares.
Mín. - Mínimo.
Morr. - Morrones.
Mosaist. - Mosaistas.
Movim. - Movimiento.

Nacim. - Nacimientos.
Naturaliz. - Naturalizados.

Of. Fiscal - Oficina de Fiscalización.
Ofic. - Oficina.
Operac. - Operaciones.

Paq. - Paquetes.
Particul. - Particulares.
Perman. - De permanencia.
Pesc. - Pescantes.
Poll. - Pollos.
Post. - Postales.
Previleg. - Previlegio.
Producid. - Producido.
Prom. - Promedio.

Qued. - Quedan.
Quint. - de quintas.

Remit. - Remitidos.
Rem. - Removido.
Resist. - Resistencia.
R. P. B. - Rosario a Puerto Belgrano.

Salad. - Salados.
Salt. - Salteñas.
Sanid. - Sanidad.
Seg. - Seguridad.
Ser. - Servicio.
Setb, Stb. - Setiembre.
S/esp., S/especc. - Sin especificar.
S. F. - Santa Fe.
Sup. - Superficie.
Sup. - Superior.

T., Tot. - Total, Totales.
Telegr. - Telegráfico.
Tns. - Toneladas.
Trac. - Tracción.
Trim. - Trimestral.

Urg. - Urgencia.

Vac. - Vacunos.
Vehic. - Vehículos.

Yeg. - Yeguarizos.

LA DIRECCION GENERAL DE ESTADISTICA DEL MUNICIPIO TIENE HABILITADA AL PUBLICO SU

Biblioteca Especializada de Estadística

CON EL HORARIO DE 8 A 13

SAN MARTIN 1046 - T.A. 23335

BOLETIN ESTADISTICO DE LA CIUDAD DE ROSARIO

PUBLICACION TRIMESTRAL DE LA

DIRECCION GENERAL DE ESTADISTICA DEL MUNICIPIO

FELIX JORGE PUENTE ARROYO

DIRECTOR

3a. SERIE • ABRIL A JUNIO 1949 • TOMO XVI N. 2

SINTESIS DEMOGRAFICA

Nacimientos viables	1 226
Nacidos muertos	59
Matrimonios	1 207
Defunciones	1 182
Crecimiento vegetativo	744

UBICACION Y SUPERFICIE DEL MUNICIPIO

Longitud: 60°, 38', 11" Oeste de Greenwich
Latitud: 32°, 56', 50" Sud
Altura: 26.629 m. sobre el nivel del mar
Superficie: 171,73 Km.²

El movimiento demográfico en el segundo trimestre de 1949

CRECIMIENTO VEGETATIVO. — Durante el segundo trimestre de 1949, el crecimiento vegetativo fué de 744 unidades, contra 788 registradas en igual período del año 1948. Las tasas respectivas fueron de 1.686 y 1.80 en el segundo trimestre de cada uno de los años 1948 y 1949, lo que significa una disminución de 6,29 % con relación a 1948.

NACIMIENTOS. — Fueron 1.926 los nacimientos denunciados en el transcurso del segundo trimestre de 1949, contra 1958 en el mismo período de 1948. De igual manera la tasa que es de 4.091 en el corriente año y fué de 4.488 en 1948, ofrece una disminución de 7,10 %.

Los nacimientos se distribuyeron en la siguiente forma: legítimos 882 del sexo masculino y 840 del femenino; ilegítimos 111 masculinos y 93 femeninos. En consecuencia, el coeficiente de la masculinidad fué de 1.064 y el de legitimidad de 89,4.

La legitimidad en los nacimientos masculinos fué de 88,8 y en los femeninos de 90,0. La masculinidad entre los nacimientos legítimos fué de 105 varones por cada 100 mujeres, mientras que entre los ilegítimos fué de 119 varones por cada 100 mujeres.

MATRIMONIOS. — Los matrimonios contraídos durante el transcurso del segundo trimestre del año 1949 fueron 1207, mientras que en el mismo período de 1948 ascendió a 1262. Comparando las cifras relativas se observa una disminución de 5,00 % puesto que las tasas fueron de 2.564 y 2.699 para los segundos trimestres de los años 1949 y 1948, respectivamente.

Totalizaron el número de matrimonios indicados al comienzo del párrafo anterior 1070 varones y 1135 mujeres argentinos, 72 mujeres y 137 varones extranjeros, significando por lo tanto, la concurrencia de argentinos con el 91,3 %. Los matrimonios celebrados entre contrayentes solteros fueron 1141.

DEFUNCIONES. — Las defunciones acaecidas en el curso del segundo trimestre del año 1949, ascienden 1182, en tanto que, en el mismo trimestre de 1948, alcanzó a 1170. En consecuencia, la tasa actual da aumento de 0,32 % con respecto a 1948, siendo ellas 2.511 para 1949 y 2503 para 1948.

Considerando el atributo masculinidad, concurrieron a formar el total mencionado de defunciones 585 varones y 248 mujeres argentinas, y 367 varones y 187 mujeres extranjeras, a los cuales se suministró 5 raciones de masculinidad desconocida.

Por edades, el total de defunciones se distribuye en la siguiente proporción: 6,9 % menores de un año; 7 % de 1 a 4 años de edad; 6,8 % de 5 a 19 años; 24 % entre 20 y 34 años y 30,4 % de más de 4 años de edad.

MORTALIDAD INFANTIL. — En el segundo trimestre del año 1949 la cifra registrada entre los 0 y los 4 años de edad, alcanza a 171 en igual período de 1948 lo que significa una disminución de 1,88 %.

Por grupos de edades en dicho período se hallan los datos por cada 1.000 habitantes correspondientes a siguientes valores: menores de 1 año 69,4; de 1 a 2 años, 4,2; de 2 a 3 años, 1,7; de 3 a 4 años, 1,2; de 4 a 5 años, 0,8 y de 5 a 14 años, 0,5.

Entre las que fallecieron antes de cumplir el primer año de vida, 80 murieron antes del mes, 41 entre 1 y 2 meses y 8 entre los 2 y 3 meses. Relacionando estas cifras con el total de nacimientos habidos en el transcurso del segundo trimestre se tiene que fallecieron por cada 1.000 nacimientos vivos, el indicado antes de cumplir el primer año de vida. En igual período de 1948, la tasa fué de 47.

PRINCIPALES CAUSAS DE MUERTE. — El cáncer (1), las enfermedades del corazón (2), el síndrome comatoso (3), la hemorragia cerebral (4) y la neumonía (5), son las siguientes causas que, de acuerdo a los diagnósticos consignados en las partidas de defunción, produjeron en este orden el mayor número de decesos en el segundo trimestre del año 1949, siendo sus cifras respectivas 150, 138, 50, 50 y 38. Las tasas correspondientes fueron 184,9, 170,0, 61,6, 61,6 y 46,8 por mil habitantes.

POBLACION ESTIMADA. — La Dirección Nacional de Investigaciones, Estadísticas y Censos, dió a conocer en marzo de 1948, las cifras provisorias que para la ciudad de Rosario arrojó el IV Censo General de la Nación realizado el día 10 de mayo de 1947.

Dando lo previsto esa Dirección —ver Boletín Estadístico de la Ciudad de Rosario, número 3 del tomo XI, tercer trimestre de 1948 y siguientes— el número de habitantes era correspondientemente inferior a la población estimada.

A pesar de que la cifra de 604.669 habitantes que para el día 10 de mayo de el mencionado censo, no es definitiva, estima esta Dirección que la misma no ha de experimentar mayor alteración. Por esta circunstancia se han efectuado las estimaciones correspondientes en los cuadros 1, 3 y 22. — Departamento de Estadística de la Población.

(Agrupando: (1) 45 a 45; (2) 90 a 96; (3) 199; (4) 85 A; (5) 130 a 133 de la Nomenclatura Internacional detallada de 1948.

Métodos para establecer números índices sobre costo de la vida

(2a. PARTE) (1)

CAPITULO I

ELECCION DE LOS ARTICULOS A INCLUIR EN EL NUMERO INDICE Y DETERMINACION DE SU IMPORTANCIA RELATIVA

Habíamos mencionado, para la elección de los artículos a incluir en el número índice, los tres procedimientos principales: a) el método del consumo global, b) el método del presupuesto tipo y c) el método del presupuesto teórico. Pero antes de considerar, en especial, cada uno de ellos, transcribiremos el siguiente cuadro extraído de la publicación que estamos comentando, por la importancia que tiene al darnos una idea somera sobre el número de elementos que intervienen en tres de los grandes grupos indicados más arriba.

CUADRO 1. — Número de los artículos de alimentación, de calefacción, de iluminación y de vestimenta cuyos precios entran en el cálculo de los números índices sobre el costo de la vida en diferentes países. (2)

PAISES	Alimentación	Calefac. e iluminación	Vestimenta
África del Sud	20	3	—
Alemania	17	4	13
Australia	41	2 (a)	—
Austria	16	4	3
Bélgica	33	7	25
Bulgaria	36	6	5
Canadá	29	5	—
Checoeslovaquia	42	10	• (b)
Egipto (Cairo)	20	2	•
España (Madrid)	19	8 (c)	•
Estado Libre de Irlanda	36	6	23
Estados Unidos	43	6	77-91
Finlandia	14	—	2
Gran Bretaña	20	5	8
Hungría	10	2	5
India (Bombay)	—	—	—
Italia (Milán)	18	—	16
Número índice de la clase obrera	17	3	3
Número índice de la clase europea	30	4	23
Luxemburgo	13	4	2
Massachusetts	37	4	17
Noruega	55	—	—
Nueva Zelandia	55	7	•
Países Bajos (Amsterdam)	13	—	—
Polonia (Varsovia)	16	2-3	7
Suiza	50	9	25

— Cifra desconocida.

• Comprendido en el número índice.

(a) Iluminación. En una serie de estadísticas los artículos de calefacción están igualmente comprendidos.

(b) Este país ha calculado una serie especial de números índices según una nómina de 14 artículos que abarcan el vestido, el calzado y sombreros para hombres.

(c) Comprende además artículos diversos.

1. METODO DEL CONSUMO GLOBAL (3)

a) IMPORTANCIA

Fué utilizado por varios países a los efectos de obtener números índices que fueran representativos de las modificaciones que se verificaran en el costo de vida, en el conjunto de la colectividad humana (población con características comunes: territorio, profesión, edad, sexo, etc.).

Habíamos dicho que para obtener este consumo global, en forma grosera, se recurría a la diferencia existente entre el total de las mercaderías producidas en el país más las importadas y la cantidad total de las mercaderías exportadas. Es precisamente este consumo el que va a permitir determinar la importancia relativa (1) de los diferentes artículos de consumo. Era la solución más sencilla, ante la insuficiencia, o aun la ausencia de estadísticas de consumo, la de recurrir a las estadísticas de la producción nacional y del comercio exterior.

En efecto, **las cifras de ponderación representarán el consumo total de toda la colectividad.** Ellas se obtendrán, para un año o para cualquier período determinado, sumando las cantidades de mercaderías producidas en el país más las importadas y deduciendo de ese total, las mercaderías que se exporten.

b) OBJECIONES U OBSERVACIONES

Salta así, a primera vista, la siguiente fundamental observación: Sabemos que —y la

(1) La primera parte fué publicada en el número anterior del Boletín de Estadística de la ciudad de Rosario.

(2) Bureau International du Travail, **op. cit.**, pág. 12.

(3) El profesor Irving Fisher ha designado este procedimiento con el nombre de "asociativo" (aggregative). **The making of Index Numbers**, anexo I, nota A al capítulo XI, párrafo 3, pág. 371.

(1) En relación a los otros artículos.

vida diaria lo demuestra a cada instante— el consumo de cada artículo y el nivel de vida de una colectividad sufren modificaciones apreciables; por ello las ponderaciones que se calcularan para un año determinado, no serán representativas, forzosamente, del consumo global de otro año.

Ahora bien: no obstante, como estos números índices tienen por objeto el permitir apreciar las modificaciones del costo de la vida y de poder efectuar su comparabilidad y estudio, **es necesario que las cantidades relativas** (ponderación) **de los diferentes artículos considerados en el número índice permanezcan constantes,** siendo el único elemento variable el precio de unidad de cada artículo.

Una segunda observación, más importante que la anterior, es la siguiente: que la diferencia mencionada más arriba **no es representativa del consumo global,** pues no considera en ningún modo las mercaderías que hubiera de reserva de años anteriores o las que se destinaran a la constitución de reservas para tiempos futuros, sustrayéndolas de dichas diferencias. Esta objeción, sin embargo, no es muy grave y ninguno de los índices conocidos ha pretendido apreciar estas reservas para aplicarlas en el consumo global.

Una tercera observación consistirá en la ausencia, en la presentación y elaboración de las estadísticas de la producción, de datos estadísticos sobre las cantidades consumidas sobre la plaza o lugar; este problema se presenta al considerarse las materias primas, principalmente en los artículos alimenticios. Hace falta conocer, en detalle, las cantidades de mercaderías no empleadas para la satisfacción inmediata de necesidades humanas, y deducirlas del llamado "consumo global", a los efectos del costo de la vida. Así podemos citar, cereal para alimentación de animales domésticos y ganado, etc. ¿Cómo podremos determinar con una exactitud suficiente el consumo global de la población o colectividad analizada? Es un problema que debe resolver el técnico en cada caso particular, pues los aspectos varían, sustancialmente, de población a población, no sólo en extensión sino también en comprensión.

c) FUNDAMENTO TEORICO

En base, podemos afirmar que este procedimiento supone esencialmente la preexistencia de estadísticas de consumo, o por lo menos, estadísticas de la producción de artículos alimenticios; aun en este supuesto y en las hipótesis más favorables, estas estadísticas no pueden ser usadas en forma inmediata, pues, no obstante no considerar la variación de las reservas existentes, ellas no nos dan la cantidad total consumida en cada artículo.

d) CONSUMO MEDIO

Del consumo global podremos deducir el consumo medio por cabeza, pero cabe preguntar: ¿qué valor puede tener esta cantidad si la población no es homogénea?

Las cifras del consumo medio, deducidas de las estadísticas de la producción y del comercio exterior, corren grave riesgo de no tener ningún significado en una región (país, provincia, ciudad, etc.) cuyos habitantes consuman cantidades muy variables de cada artículo a incluirse en el número índice, como consecuencia de la superficie geográfica a abarcar, del clima, etc. Estas cifras así obtenidas no podrían ser aplicadas a ningún estudio serio.

A fin de salvar las dificultades indicadas anteriormente se ha aconsejado estimar la cantidad consumida en cada artículo, en especial para los alimenticios, considerando la cantidad vendida por los comerciantes más importantes de la región. También se ha aconsejado adoptar el valor total de las ventas, durante un lapso suficientemente grande.

Las cifras que se obtendrían mediante cualquiera de las dos variantes, darían, sin duda alguna, cifras más representativas del consumo de la población. Pero estudios específicos han demostrado la existencia de dificultades que impiden obtener la estimación dicha.

e) SITUACIONES ESPECIALES EN QUE PUEDE APLICARSE EL METODO DEL CONSUMO GLOBAL

Hay una situación especialísima en la que este procedimiento es el más adecuado: cuando todos los artículos de consumo, o sólo todos los alimenticios, están racionados, o sea, cuando el consumo por cabeza está fijado por la autoridad competente, en cada artículo. En este caso, las cantidades así establecidas deben sustituir a aquéllas realmente consumidas en épocas anteriores al racionamiento, si ellas se hubieran determinado por informaciones. Pero esta situación es casi teórica, pues en la práctica son muy pocos artículos los que están racionados; aun así deberá analizarse la oportunidad de aplicar este procedimiento, que dependerá de las diferencias que se constaten entre los consumos enteramente libres anteriores del racionamiento y los consumos medio-libres, posteriores.

f) PROCEDIMIENTO A SEGUIR

Para estimar la suma destinada por la colectividad a la adquisición de un artículo determinado se multiplica las ponderaciones obtenidas para el mismo por su precio en una fecha dada. Inmediatamente se establece el consumo global de todos los artículos que intervienen en el cálculo del número índice y se establece una relación entre este consumo y el obtenido en otros períodos (1).

Debemos mencionar que con estadísticas su-

(1) Por lo general el llamado "base".

íntegramente completos de producción, de importación y de exportación, este método permitirá determinar en forma satisfactoria los modificaciones del costo de la vida del conjunto de la colectividad, pero limitado únicamente a categorías determinadas de individuos de una localidad dada. Además, en la mayoría de los países los datos sobre precios de algunos artículos de consumo en especial de los alimentos o artículos son muy insuficientes para que sea posible adoptar este procedimiento.

a) ASPECTOS HISTORICOS

Como dato histórico podemos recordar que fue aplicado en Bombay (Indias Inglesas), donde la ponderación se efectuaba según el valor del consumo global medio para los cinco años que precedieron a la guerra [1].

Más recientemente se viene aplicando en Nueva Zelandia donde los datos empleados se relacionan con los de los años 1909 a 1913; también en Africa del Sur pero sobre la base de los años 1911 a 1913. Inglaterra lo aplicó en 1919 año en que el conjunto de restricciones hizo susceptible de obtener resultados interesantes estuvo a cargo del Ministerio de la Alimentación; valuó el consumo total de la población civil en el mes de marzo de dicho año para los siguientes artículos: carne, te, azúcar, manteca, margarina, queso y huevos y dividió este consumo por la población estimada; se consideró que estos artículos representaban los dos terceras partes del gasto total para la alimentación.

b) APLICACION PARA COLECTIVIDADES HUMANAS ESPECIALES

Antes de estudiar los otros métodos, diremos que este método del consumo global presenta la desventaja en el hecho de que las ponderaciones obtenidas aunque representativas del consumo del conjunto de la colectividad no son representativas, únicamente, del de una clase determinada de la población si se desea calcular números índices que permitan adoptar los salarios a las modificaciones que experimente el costo de vida, se obtendrá un mejor resultado utilizando ponderaciones que correspondan al consumo medio de la categoría de trabajadores que se analice.

"Es evidente, en efecto, que las cantidades relativas de los diferentes artículos consumidos por las familias obreras difieren de las de los artículos consumidos por las otras clases de la población y que números índices establecidos sobre la base de los primeros podrían indicar un movimiento de precios diferentes del que habrían indicado números índices que consideraran el consumo de toda la colectividad" [2].

Todo ello hace que el procedimiento del consumo global no sea aconsejable, por así decir, para la determinación de cifras de ponderación que indiquen el consumo medio de una clase determinada de la población. Ya habíamos recordado antes la variación que se había aconsejado para salvar estos inconvenientes: recurrir a las cantidades totales vendidas por los comerciantes representativos durante un período anual, o el monto de las ventas efectuadas.

2. METODO DEL PRESUPUESTO TIPO

a) RELACION CON EL METODO DEL CONSUMO GLOBAL

El inconveniente mencionado anteriormente se resuelve con el método del presupuesto tipo, que puede ser utilizado indiferentemente para la determinación de la importancia relativa de los artículos de consumo para el conjunto de la colectividad o de una clase o de un grupo cualquiera de la población.

b) POSIBILIDAD DE UN NUMERO INDICE SIGNIFICATIVO

Antes que nada, es conveniente efectuar la distinción entre las encuestas presupuestarias que tengan por objeto la centralización de datos para la confección de números índices del costo de la vida y aquellas cuya finalidad es la de reunir informaciones sobre el nivel de vida de un grupo determinado de consumidores en una fecha dada o la determinación de presupuestos de mínima [3].

Para los presupuestos de mínima es necesario considerar todos los artículos de consumo. Por el contrario, para la otra situación no es necesario obtener informaciones tan completas, porque un presupuesto parcial, cuyo costo total es inferior al mínimo de gastos indispensables puede dar resultados satisfactorios, si la elección de los artículos es buena. Es necesario recordar que las estadísticas compiladas para la determinación de un nivel de vida o de presupuestos de mínima se han utilizado frecuentemente para el cálculo de números índices del costo de la vida.

Como los datos necesarios para el establecimiento de las ponderaciones se obtienen di-

---

1) "Para el cálculo del índice de la clase obrera de Bombay se ha decidido recientemente emplear coeficientes establecidos no sobre la base del consumo global de antes de la guerra, sino sobre la base de una encuesta realizada desde mayo de 1921 a abril de 1922, sobre presupuestos de familia de obreros. Los números índices que indicaban las modificaciones del costo de la vida de los europeos que habitaban el distrito de Bombay ya se calculaban mediante el método del presupuesto familiar."

2) Bureau International du Travail, **op. cit.**, pág. 15.

3) "Diferentes países, en especial Estados Unidos, Canadá y Australia, han calculado presupuestos de mínima y de mínimas de confort que pueden ser utilizados para la determinación de salarios de base. Por otra parte algunas estadísticas del costo de vida, principalmente las publicadas por el doctor Ruczynski, para Berlín, comprenden el presupuesto mínimo de una familia obrera de cuatro personas.

rectamente de las familias, es posible efectuar una elección de aquellas que sean representativas de un país, de una clase o de una profesión determinada. Además, cuando se desee calcular un número índice del costo de la vida que permita reajustar los salarios de los obreros de una especialidad, se podrá determinar la importancia relativa de los diferentes artículos de consumo por medio de una encuesta sobre los presupuestos de un número de familias representativas de esta profesión: este procedimiento sirve para cualquier categoría de trabajadores: empleados públicos, de comercio, etcetera.

c) FUNDAMENTOS TECNICOS PARA LAS ENCUESTAS

En muchos países las cifras de ponderación utilizadas para la compilación de números índices del costo de la vida tienen por base encuestas presupuestarias realizadas sobre el consumo del conjunto de las familias obreras o las de un distrito industrial determinado. Los números índices del costo de la vida que consideran los principales artículos de consumo de los trabajadores de los distritos industriales tienen un valor muy grande en los países donde estos trabajadores constituyen una fracción importante de la totalidad de los consumidores: las tasas de los salarios de estos trabajadores se adaptan muchas veces a estos índices. En varios países, Bélgica, Canadá, Dinamarca, Estados Unidos de América, Finlandia, Noruega, Países Bajos (Amsterdam), Gran Bretaña, Suecia, Suiza, etc., las estadísticas sobre el costo de la vida consideran artículos y cantidades que consume la clase obrera. Además, en algunos países las encuestas presupuestarias se han realizado en aquellas familias obreras cuyas entradas y gastos no pasasen de una cierta cantidad. Podemos citar como ejemplo: Canadá, cuyas ponderaciones utilizadas tenían por base el presupuesto anterior a la primera guerra mundial de un obrero calificado con una familia de cinco miembros y cuya entrada semanal se consideraba en 21 dólares en 1913; otras experiencias, a este respecto, la dió Finlandia, cuyas cifras de ponderación fueron establecidas sobre la base de una familia obrera de cinco miembros con una entrada anual de 1600 a 2000 marcos fineses, y cuyas estadísticas se basaban en los resultados de una encuesta oficial hecha en 1908 - 1909. Tenemos también las encuestas noruegas de 1914, sobre la base de una familia tipo de cinco personas cuya entrada fuera alrededor de 1500 coronas anuales, y la sueca del mismo año, pero sobre la base de una familia de cuatro personas con un presupuesto anual de 2000 coronas aproximadamente.

d) APLICACION EFECTUADA DE ESTE METODO

En algunos países se publican dos o varias series de números índices con coeficientes de ponderación variando según las clases de la población; ello permite tener en cuenta diferencias de consumo de las diversas clases o grupos de diferentes grupos de obreros clasificados según sus provechos. Se ha constatado que los movimientos de los precios de los artículos y calidades de los artículos consumidos, por ejemplo, por los empleados y por los funcionarios, pueden ser muy diferentes de los artículos consumidos por los trabajadores manuales.

Por otra parte las cantidades consumidas pueden variar en una medida muy grande según los artículos o grupos de artículos, de suerte que el movimiento del costo de la vida podrá diferir mucho según las categorías de la población. Así, el obrero gastará, para su alimentación, una fracción de sus entradas más importante que las otras clases de la población, y, por el contrario, para artículos diversos, tales como la instrucción, los viajes, etc., una fracción menos elevada.

Podemos citar, como ejemplo, Suiza, que ha confeccionado tres encuestas sobre gastos de familia, para funcionarios y empleados, para obreros manuales calificados y para obreros manuales no calificados; sobre esta base ha publicado tres series distintas de índices calculados según los coeficientes de ponderación así obtenidos. Bélgica, en cambio, estableció una clasificación según el monto de las entradas: daba tres índices establecidos respectivamente según el presupuesto de las familias cuyas entradas fueran inferiores a 5 francos por día, que variasen entre 5 a 8 por día y que fuesen o pasasen de 8 francos; iniciados en 1910 interrumpióse la publicación en 1923.

Así como los números índices establecidos según el consumo de una clase particular de la población no reflejan las modificaciones del costo de la vida de otras clases, los números índices para una localidad no son aplicables, siempre, a otras. En efecto, el movimiento de los precios de un artículo dado varía considerablemente según las regiones, y, además, los artículos mismos y las cantidades consumidas varían de una localidad a otra.

Por ello, cuando existen series especiales de números índices para diferentes localidades, se puede preguntar si estos números índices deben ser calculados según los artículos y cantidades consumidas en cada localidad en particular, o según un presupuesto medio establecido para todo el país. En los países cuyo gobierno central publica números índices válidos para todo el país y otros válidos para diferentes localidades, la práctica generalmente adoptada es la de utilizar coeficientes de ponderación según un presupuesto tipo calculado para todo el país, sin tener en cuenta diferencias locales de consumo. Pero cuando son las oficinas de estadística de los diferentes municipios las que publican números índices especiales, las ponderaciones utilizadas pueden variar de una localidad a la otra.

Algunos países han confeccionado números índices sobre el costo de la vida con las dos

bases de ponderaciones establecidas: según el método del presupuesto familiar y según el método del consumo global. Los resultados obtenidos demuestran que las diferencias encontradas no son apreciables.

e) DIFICULTAD BASICA DE ESTE PROCEDIMIENTO

Todo el problema de este procedimiento descansa en la dispersión de los datos: la experiencia demuestra que varían considerablemente de un individuo a otro, o de un presupuesto familiar a otro, las cantidades de artículos alimenticios consumidos. Se ha hecho notar, sin embargo, que existe en un estado determinado de la civilización, un cierto número de necesidades cuya satisfacción es considerada como indispensable para conservación de la vida, y que la naturaleza y la cantidad de los artículos consumidos serán tanto menos variables cuanto la diferencia entre los gustos del individuo y los del grupo considerado; y el gasto necesario a la satisfacción de dichas necesidades será menos variable.

Podremos de este modo eliminar la heterogeneidad de los datos limitando el objeto del índice a expresar la variación de los artículos alimenticios consumidos. Luego se limitará la población a considerar, buscando que sea lo más homogénea posible.

Pero limitando, como se acaba de decir, las informaciones presupuestarias a estos artículos, se puede observar a) que la cantidad consumida de cada artículo alimenticio es muy variable, b) que la naturaleza y calidad de los artículos consumidos también es muy diferente.

f) CAUSAS QUE ORIGINAN LAS VARIACIONES OBSERVADAS EN LA NATURALEZA, CALIDAD Y CANTIDAD DE LOS ARTICULOS CONSUMIDOS

Siguiendo a tratadistas mundiales en estos estudios, podremos mencionar como las fundamentales las tres siguientes:

1) La composición de la familia.
2) La clase social o rendimiento de la familia.
3) Situación geográfica del domicilio de la familia.

g) INFLUENCIA DE LA COMPOSICION DE LA FAMILIA

Si consideramos como unidad básica la familia, para el costo de la vida, es fácil comprender que las cantidades consumidas en toda familia aumentará con el número de sus miembros, aunque no proporcionalmente a este número.

Como primer problema será necesario medir la intensidad con que la composición familiar influye sobre el gasto total de la alimentación (1). A su solución, se ha propuesto un procedimiento fundado en la valuación de las necesidades humanas en calorías, conforme sexo y edad de los componentes. En realidad presenta dos variantes.

Primera variante. — El fisiólogo consideró como unidad, las calorías que requiere el hombre adulto para su conservación, cuando ejerce un trabajo tomado como base.

Para la mujer casada y niños, en diferentes edades calculó las calorías que les eran necesarias y las expresó mediante coeficientes que permiten establecer la proporción existente con la unidad (calorías consumidas por el hombre en las condiciones indicadas).

Estos coeficientes varían según los fisiólogos, pero a título de ejemplo citaremos las de **Atwater,** aplicadas a menudo:

Hombre por encima de los 15 años ..	1,00
Mujer por encima de los 15 años ...	0,80
Niño de 10 a 15 años	0,70
Niño menor de 10 años	0,50

En Inglaterra (1) los coeficientes aplicados fueron los siguientes:

Hombre mayor de 14 años	1,00
Mujer mayor de 14 años	0,83
Niño entre 10 y 14 años	0,73
Niño entre 6 y 10 años	0,70
Niño menor de 6 años	0,50

Otros coeficientes de interés (2) fueron:

Hombre adulto	1,00
Mujer adulta	0,80
Niño de 12 años	0,75
Niño de 7 años	0,50
Niño de 1,5 años	0,30

Silbergleit, en los cálculos realizados para su número índice de mínimo de existencia adoptó los siguientes coeficientes:

Hombre adulto	1,00
Mujer adulta	0,80
Niño de 7 á 12 años	0,50

Segunda variante. — Fué empleada por **Quetelet,** que consideró como unidad a la que dió el nombre de "quet" el número de calorías necesarias, para un niño recién nacido. Después se valúan en quetes el número de calorías que requieren los niños de mayor edad y los adultos de ambos sexos. Según **Engel,** la cantidad de calorías necesarias al sostenimiento del ser humano aumenta continuamente con la edad; la edad límite para esta variación es diferente: 20 años para la mujer y 25 años para el hombre; la variación o incremento es constante: 0,1 quet por año. A partir de la edad límite, la cantidad de calorías necesarias, expresadas en quetes, es de 3,5 y de 3 para el hombre y la mujer, respectivamente.

(1) Lo mismo sería en otros aspectos: vestido, vivienda, diversiones, etc.

(1) Para las informaciones efectuadas por el Board of Trade en 1904.

(2) De Zuntz.

La aplicación del valor calorífico de los alimentos para el cálculo de los números índices, provocaron, en la práctica, grandes reacciones. Pero su consideración teórica hace legítima su utilización, ya que permite comparar los gastos que en alimentos realizan familias de diferente composición, mediante la relación de estos gastos con los que efectuarían si esta composición fuera uniforme. Además, las diferencias entre los diferentes conjuntos de coeficientes propuestos no son grandes.

Es innecesario decir que esta afirmación es en base de que estos coeficientes estén bien establecidos, pues de lo contrario, será preferible recoger la información indispensable entre familias cuya composición difiera poco de la considerada como tipo, debiendo eliminarse aquellas cuya composición sea sensiblemente diferente.

Por otra parte es conveniente:

1) Suprimir aquellos núcleos familiares que incluyen niños que por su trabajo tengan beneficio propio, a fin de evitar complicaciones que derivan de un mayor aumento de los gastos, con su influencia lógica en el consumo de productos alimenticios; y
2) concretar la investigación a aquellas familias en las que los niños son de edad menor a la establecida por la ley como mínima para la admisión al trabajo.

Aplicación de los coeficientes de reducción. — Antes que nada es necesario determinar una composición familiar que se tomará como tipo. Con ella, el gasto encontrado para las diversas familias, de las cuales se obtuvo presupuesto de gastos, se modificará con el objeto de su inclusión en el número índice, como si cada familia coincidiera, en su composición, con la tomada como tipo.

Composición tipo de familia. — Varía por razones múltiples. A los efectos de su aplicación diremos que en Inglaterra, con posterioridad a la información del año 1904, la familia tipo adoptada comprendía 4,57 unidades; de esta manera, si una familia tenía 3,62 unidades, para su inclusión en el número índice, se multiplicaba el monto de sus gastos por 4,57/3,62: se aumentaba el total de gastos, en consecuencia, en 26,24 %; para una familia de 6 unidades, por el contrario, se multiplicaba el importe total de gastos por 4,57/6 que lo hacía disminuir en el 23,83 %.

La composición tipo para la familia se determinaba generalmente considerando la composición de todas las familias que respondieron a la información y adoptando un valor medio (1).

Variaciones. — Se ha aplicado una variante al método anterior que permite calcular el llamado "gasto por hombre equivalente". Se divide el gasto de cada menaje (1) por el número de unidades que lo componen. Los resultados que se obtienen serán más abstractos, pero permiten mejores comparaciones.

Otra variante es la llamada de "correlación parcial para la "stantardización" de las familias". Una aplicación la efectuó el profesor Bowley (2), para estudiar el gasto en alimentos de 390 familias de obreros calificados que tenían, por lo menos, dos niños menores de catorce años. Llegó a la siguiente ecuación:

Gasto en alimentos es igual a 14,5 más 9,4 por el número de personas mayores de catorce años más 3,7 por el número de niños menores de 14 años. El gasto expresado en "shillings".

Él comparó los resultados teóricos con los efectivamente encontrados, y determinó una concordancia muy grande. El "desvío standard", también llamado desvío medio cuadrático, era muy elevado, situación inversa para una precisión aceptable.

Se observa que el gasto por hombre equivalente disminuye cuando el número de componentes de la familia aumenta, pero disminuye más rápidamente con nu nuevo niño menor de 14 años que con una nueva persona mayor de dicha edad.

b) INFLUENCIA DE LA CLASE SOCIAL O RENDIMIENTO DE LA FAMILIA

Podemos afirmar que el régimen alimenticio depende del trabajo que se realice:

Es conforme al orden natural de las cosas que un obrero tenga un régimen esencialmente diferente al de un empleado de escritorio.

El régimen de alimentación también varía con los gustos de la familia, en que juega un rol fundamental el aspecto hereditario, mucho más influyente que el que puede derivar de las costumbres o del ambiente.

Clasificación según la profesión del jefe de familia. — Puede ser oportuno establecer, además, diferentes presupuestos según la profesión del jefe de familia.

En Suiza se confeccionaron números índices separados para obrerps calificados, para obreros de mar y para empleados y funcionarios. Fué en base a la información efectuada, en el año 1912, por la Secretaría de Trabajadores Suizos realizada sobre 785 presupuestos familiares.

En Inglaterra se clasificaron los obreros en calificados, semicalificados y no calificados para la realización de un estudio que, sobre el costo de la vida, realizó en el año 1918 el Comité Sumner.

En Bélgica, el Ministerio de Trabajo publicaba números índices particulares para mena-

(1) Media aritmética, armónica, geométrica, mediana, modo, determinante, etc.

(1) No es sinónimo de familia.

(2) Utilizó las cifras recogidas y compiladas por el Comité Sumner, que estuvo encargado del costo de la vida.

jes con un gasto diario menor de 5 francos, para aquellos cuyo importe total de gastos diarios estuviese comprendido entre 5 y 8 francos y para aquéllos con más de 8 francos diarios.

i) INFLUENCIA DE LA SITUACION GEOGRAFICA DEL DOMICILIO DE LA FAMILIA

Es importante considerar el aspecto geográfico, pues el régimen alimenticio variará según las distintas regiones, aun dentro del mismo país, si es éste un poco extenso. La naturaleza y la cantidad consumida en los artículos alimenticios diferirá entre las distintas regiones. Igual situación se presenta entre un obrero rural y un obrero urbano (aquí interviene el aspecto geográfico) cuyos regímenes de comida son distintos (1).

j) APLICACION DEL METODO DEL PRESUPUESTO TIPO

Si consideramos los diferentes gastos familiares sometidos a la información, obtendríamos listas muy variables de artículos consumidos; y para los comunes, nos encontraríamos con nóminas muy variables en relación a las cantidades consumidas.

Puede reducirse este campo de variación llevando todas las familias a un tipo único o estimando las cantidades consumidas por hombre equivalente o por quet. En esta situación, nos hallaremos con las tres causas de divergencia que hemos analizado: composición, clase social y situación geográfica del domicilio de la familia.

Aquí cabe preguntarse: ¿Se podrá tomar un régimen tipo, obtenido como valor medio de los diferentes regímenes de consumo de las familias ya "standardizadas", y con él calcular un número índice sobre el costo de la vida único? ¿No será, por el contrario, más conveniente establecer un cierto número de regímenes particulares, en los que se consideren las distintas regiones geográficas y clases sociales de las familias?

No podemos dar una respuesta terminante; depende de los resultados que se obtengan de la información, la cual suele ser costosa, ya que un tanto por ciento bastante elevado de la misma, no se recibe o viene en malas condiciones, que obligan a su inutilización: así, en Bélgica, en el año 1921 se remitieron 1500 cartas de inventario, recibiéndose en contestación 1047, pudiéndose utilizar solamente 848.

Es conveniente destacar, al mismo tiempo, que las familias que suministran la información solicitada (presupuesto de gastos) destacan una capacidad de responsabilidad y un conocimiento que no puede aceptarse como general entre la población obrera.

Cooperaciones especiales. — El concurso de los organismos colectivos de industriales y de comerciantes es muy útil, siendo indispensable para la especificación de los artículos y para la determinación numérica de ciertos números índices, en especial, el de los precios al por mayor. Para el consumo de la clase obrera aconsejamos, además, solicitar el concurso de los sindicatos respectivos, que pueden dar datos de utilidad imprevista; debemos recordar que, por otra parte, en algunos países los salarios se ajustan a los valores que se vayan obteniendo en el número índice sobre el costo de la vida y eso sólo justifica la participación activa de los sindicatos.

Lapso de información. — Teóricamente, debe extenderse al año, ya que ciertos artículos, cuyo consumo es de importancia, son sólo de estación, como las frutas, las legumbres y en especial las papas. Pero son tantas las dificultades que hay que resolver que, en general, se refieren a lapsos menos extendidos. En Bélgica, por ejemplo, se limitó a quince para su información del año 1921, pero parece insuficiente. Una buena solución sería establecer el consumo durante quince días por trimestre o por semestre.

(1) Por otra parte, conviene decir que los números índices, generalmente, se limitan a las poblaciones urbanas, ya que con respecto a las rurales presenta dificultades serias.

DEMOGRAFIA

I - DINAMICA DE LA POBLACION

1 - RESUMEN DEL TRIMESTRE - CIFRAS MENSUALES

Conceptos	CIFRAS ABSOLUTAS				CIFRAS RELATIVAS (o/oo bab.)			
	Abril	Mayo	Junio	Acumulativo	Abril	Mayo	Junio	Acumulativo
Población a principio de cada mes	470.803	471.040	471.521	470.803	—	—	—	—
Nacimientos	615	678	633	1.926	1,306	1,439	1,343	4,091
Defunciones	378	397	407	1.182	0,803	0,843	0,864	2,511
Crecimiento vegetativo	237	281	226	744	0,503	0,597	0,480	1,580
Matrimonios	588	312	307	1.207	1,249	0,662	0,651	2,564
Nacido-muertos	24	16	20	59	0,051	0,032	0,042	0,125
Indice vital	—	—	—	—	162,7	170,8	155,5	162,9

2 - CIFRAS ABSOLUTAS MENSUALES COMPARADAS

Indices	ABRIL			MAYO			JUNIO			Acumulativo trim.		
	1948	1949	% 1949/1948	1948	1949	% 1949/1948	1948	1949	% 1949/1948	1948	1949	% 1949/1948
Matrimonios	627	588	93,78	309	312	100,97	326	307	94,17	1.262	1.207	95,64
Nacimientos	658	615	93,47	669	678	102,88	641	633	98,75	1.958	1.926	98,37
Defunciones	363	378	107,08	419	397	94,75	398	407	102,26	1.170	1.182	101,03
Crecim. vegetativo .	305	237	77,70	240	281	117,08	243	226	93,00	788	744	94,42
Nacido-muertos	24	24	—	27	16	55,56	23	20	86,96	74	59	79,73
Indice vital	180,4	162,7	87,29	157,3	170,8	108,58	161,1	155,5	96,52	167,4	162,9	97,31

3 - CIFRAS RELATIVAS (o/oo HABITANTES) MENSUALES COMPARADAS

Indices	ABRIL			MAYO			JUNIO			Acumulativo trim.		
	1948	1949	% 1949/1948	1948	1949	% 1949/1948	1948	1949	% 1949/1948	1948	1949	% 1949/1948
Matrimonios	1,341	1,249	93,14	0,661	0,662	100,15	0,697	0,651	93,40	2,699	2,564	95,00
Nacimientos	1,408	1,306	92,76	1,409	1,439	102,13	1,370	1,343	98,03	4,188	4,091	97,68
Defunciones	0,755	0,803	106,36	0,896	0,843	94,08	0,850	0,864	101,65	2,503	2,511	100,32
Crecim. vegetativo .	0,652	0,503	77,15	0,513	0,597	116,37	0,519	0,480	92,49	1,686	1,580	93,71
Nacido-muertos	0,051	0,051	—	0,058	0,032	55,17	0,040	0,042	85,71	0,158	0,125	79,11

NACIMIENTOS

4 - CLASIFICACION MENSUAL POR SECCION DE REGISTRO CIVIL Y SEGUN LEGITIMIDAD Y SEXO

Sección de Registro Civil	ABRIL					MAYO					JUNIO					ACUMULATIVO				
	Legítimos		Ilegítimos		Total	Legítimos		Ilegítimos		Total	Legítimos		Ilegítimos		Total	Legítimos		Ilegítimos		Total
	M	F	M	F		M	F	M	F		M	F	M	F		M	F	M	F	
1º	33	38	4	7	82	49	41	6	4	100	34	41	9	5	89	116	120	19	16	271
2º	40	34	9	8	100	54	52	15	9	130	35	46	11	9	100	138	131	35	26	330
3º	34	30	3	1	68	28	47	1	2	78	41	33	1	1	76	103	110	5	4	222
4º	36	30	5	7	78	47	42	7	8	104	41	39	7	9	96	124	111	19	24	278
5º	42	27	2	2	73	38	39	3	2	82	33	33	1	—	67	113	99	6	4	222
6º	56	70	5	6	97	45	37	4	3	89	45	42	5	2	94	146	109	14	11	280
7º	53	58	4	2	117	36	51	3	5	95	58	51	6	1	111	142	160	13	8	323
TOTAL	303	247	32	33	615	297	309	39	33	678	282	284	40	27	633	882	840	111	93	1.926

5 - CLASIFICACION SEGUN GRUPOS DE EDADES DE LOS PADRES

Edad del padre	EDAD DE LA MADRE																						Totales		
	—de 15		15 a 19		20 a 24		25 a 29		30 a 34		35 a 39		40 a 44		45 a 49		50 a 54		55 a 59		60 y más		s/esp.				
	M	F	M	F	M	F	M	F	M	F	M	F	M	F	M	F	M	F	M	F	M	F	M	F	M	F	GRAL.
— de 15 años ...	—	—	—	—	—	—	—	—	—	—	—	—	—	—	—	—	—	—	—	—	—	—	—	—	—	—	—
de 15-19 años ...	—	—	6	4	1	4	1	—	—	—	—	—	—	—	—	—	—	—	—	—	—	—	2	—	10	8	18
20-24 años	—	—	30	32	54	41	9	9	1	1	—	2	—	1	—	—	—	—	—	—	—	—	6	7	100	93	193
25-29 „	—	—	26	18	108	142	113	121	19	17	2	2	—	—	—	—	—	—	—	—	—	—	10	8	278	308	586
30-34 „	—	—	5	6	55	38	104	112	65	60	7	7	3	2	—	—	—	—	—	—	—	—	14	6	253	232	485
35-39 „	—	—	1	2	12	11	44	53	73	98	32	35	6	8	—	—	—	—	—	—	—	—	4	8	177	203	380
40-44 „	—	—	1	—	4	—	13	—	25	—	26	32	11	8	—	—	—	—	—	—	—	—	3	5	83	35	118
45-49 „	—	—	—	—	1	—	1	—	7	—	15	8	7	4	1	1	—	—	—	—	—	—	2	1	31	14	48
50-54 „	—	—	—	—	1	—	—	—	2	—	2	3	3	3	2	1	—	—	—	—	—	—	3	2	13	8	21
55-59 „	—	—	—	—	—	—	—	—	—	—	—	1	1	—	—	—	—	—	—	—	—	—	—	—	1	1	2
60 y más años ..	—	—	—	—	—	—	—	—	—	—	—	—	—	—	—	—	—	—	—	—	—	—	—	—	—	—	—
Sin especificar ..	—	—	8	9	18	10	7	2	6	3	—	3	2	—	1	—	—	—	—	—	—	—	2	4	44	31	75
Totales	—	—	77	71	254	246	292	296	198	179	90	83	32	20	4	2	—	—	—	—	—	—	46	36	993	933	1.926

6 - NACIMIENTOS. CLASIFICACION SEGUN LA NACIONALIDAD DE LOS PADRES

Nacionalidad de los padres	NACIONALIDAD DE LAS MADRES																																		Total General		
	Alemana		Austríaca		Brasileña		Checo-eslovaca		Española		Francesa		Inglesa		Italiana		Lituana		Polaca		Rumana		Rusa		Siria		Turca		Uruguaya		Otras nacion.		Total extranj.		ARGENTINA		Descon.				
	M	F	M	F	M	F	M	F	M	F	M	F	M	F	M	F	M	F	M	F	M	F	M	F	M	F	M	F	M	F	M	F	M	F	M	F	M	F	GRAL.
Alemana	—	1	—	—	—	—	—	—	—	—	—	—	—	—	—	—	—	—	—	—	—	—	—	—	—	—	—	—	—	—	—	1	—	—	—	—	—	1	1
Austríaca	—	—	—	—	—	—	—	—	—	—	—	—	—	—	—	—	—	—	—	—	—	—	—	—	—	—	—	—	—	—	—	—	—	—	—	—	—	—	—
Brasileña	—	—	—	—	—	—	—	—	—	—	—	—	—	—	—	—	—	—	—	—	—	—	—	—	—	—	—	—	—	—	—	—	4	1	—	1	4	2	6
Checoeslovaca	—	—	—	—	—	—	—	—	—	—	—	—	—	—	—	—	—	—	—	—	—	—	—	—	—	—	—	—	—	—	—	—	—	—	—	—	—	—	—
Española	—	—	—	—	1	—	—	—	4	4	—	—	—	—	1	1	—	—	—	—	—	—	—	—	—	—	—	—	—	—	6	5	22	14	1	—	29	19	48
Francesa	—	—	—	—	—	—	—	—	—	—	2	—	—	—	—	—	—	—	—	—	—	—	—	—	—	—	—	—	—	—	2	—	1	1	—	—	3	1	4
Inglesa	1	—	—	—	—	—	—	—	—	—	—	—	—	—	—	—	—	—	—	—	—	—	—	—	—	—	—	—	—	—	1	—	1	—	—	—	2	—	2
Italiana	—	—	—	—	—	—	—	—	—	—	—	—	—	—	18	13	—	—	—	—	—	—	—	—	—	—	—	—	—	—	18	13	38	44	—	—	56	57	113
Lituana	—	—	—	—	—	—	—	—	—	—	—	—	—	—	—	—	—	—	—	—	—	—	—	—	—	—	—	—	—	—	—	—	1	—	—	—	1	—	1
Polaca	—	—	—	—	—	—	—	—	—	—	—	—	—	—	1	—	—	—	1	—	—	—	—	—	—	—	—	—	—	—	1	1	3	3	—	1	4	5	9
Rumana	—	—	—	—	—	—	—	—	—	—	—	—	—	—	—	—	—	—	—	—	—	—	—	—	—	—	—	—	—	—	—	—	—	1	—	—	—	1	1
Rusa	—	—	—	—	—	—	—	—	—	—	—	—	—	—	—	—	—	—	—	—	—	—	—	—	—	—	—	—	—	—	—	—	2	1	—	—	2	1	3
Siria	—	—	—	—	—	—	—	—	—	—	—	—	—	—	—	—	—	—	—	—	—	—	—	—	—	—	—	—	—	—	—	—	5	4	—	1	5	5	10
Turca	—	—	—	—	—	—	—	—	—	—	—	—	—	—	—	—	—	—	—	—	—	—	—	—	—	—	—	—	—	—	—	—	—	1	—	—	—	1	1
Uruguaya	—	—	—	—	—	—	—	—	—	—	—	—	—	—	—	—	—	—	—	—	—	—	—	—	—	—	—	—	—	—	—	—	2	—	—	—	2	—	2
Otras nacionalid.	—	—	—	—	—	—	—	—	—	—	—	—	—	—	—	—	—	—	—	—	—	—	—	—	—	—	—	—	—	—	2	—	2	6	7	5	—	11	9	20
Total	*1*	*1*	—	—	*1*	—	—	—	*4*	*4*	*2*	—	—	—	*19*	*15*	—	—	*1*	—	—	—	—	—	—	—	—	—	—	—	*2*	*28*	*22*	*85*	*77*	*6*	*3*	*119*	*102*	*221*
Argentina	1	—	—	—	—	—	—	—	2	10	—	—	—	—	20	16	—	—	2	—	—	—	1	—	2	—	—	—	1	—	1	11	3	39	31	758	739	33	29	830	798	1.629
Desconocida	—	—	—	—	—	—	—	—	—	—	—	—	—	—	—	—	—	—	—	—	—	—	—	—	—	—	—	—	—	—	—	—	—	—	42	28	2	4	44	32	76
Total general	2	1	—	—	1	—	—	—	6	14	2	—	—	—	39	31	—	—	3	—	—	—	1	—	2	—	—	—	1	—	1	11	5	67	53	885	844	41	36	993	933	1.926

7 - NACIMIENTOS. CLASIFICACION SEGUN LA PROFESION DEL PADRE

Profesiones	Padres	o/oo nacimientos	Profesiones	Padres	o/oo nacimientos	Profesiones	Padres	o/oo nacimientos	Profesiones	Padres	o/oo nacimientos
Abastecedores	—	—	Doradores	—	—	Jockeys y entr.	1	0,5	Plomeros	4	2,1
Abogados	5	2,6	Ebanistas	1	0,5	Jornal. y peón	373	193,7	Policías	6	3,1
Agricultores	9	4,7	Educadores	4	2,1	Joyeros	1	0,5	Planchadores	1	0,5
Albañiles	34	17,7	Electrotécnicos	2	1,0	Lecheros	2	1,0	Procuradores	4	2,1
Agrónomos	5	2,6	Electricistas	14	7,3	Linotipistas	7	3,6	Químicos	2	1,0
Alfar. y mosais.	2	1,0	Empleados	645	334,9	Litógrafos	3	1,6	Religiosos	—	—
Alpargateros	—	—	Empresarios	—	—	Lustradores	3	1,6	Relojeros	1	0,5
Artistas	1	0,5	Encuadernador.	—	—	Maquinistas	5	2,6	Rematadores	3	1,6
Arquitectos	2	1,0	Enfermeros	2	1,0	Marmolistas	—	—	Rentistas y jub.	2	1,0
Aserradores	2	1,0	Escribanos	3	1,6	Marineros	3	1,6	Sastres	18	9,3
Carniceros	5	2,6	Estibadores	—	—	Marinos	4	2,1	Servicio domést.	—	—
Carpinteros	30	15,6	Estudiantes	4	2,1	Mecánicos	61	31,7	Sombrereros	—	—
Cocineros	2	1,0	Farmacéuticos	10	5,2	Médicos	26	13,5	Talabarteros	1	0,5
Comerciantes	193	100,2	Fideeros	—	—	Militares	10	5,2	Tapiceros	—	—
Conduc. y coch.	4	2,1	Foguistas	6	3,1	Motormens	—	—	Telegrafistas	2	1,0
Confiteros	—	—	Fotógrafos	1	0,5	Mozos	7	3,6	Torneros	16	8,3
Contadores	6	3,1	Frentistas	—	—	Músicos	1	0,5	Vendedores amb.	1	0,5
Constructores	6	3,1	Ganaderos	5	2,6	Muebleros	—	—	Vidrieros	2	1,0
Corred. y com.	13	6,7	Grabadores	—	—	Panaderos	12	6,2	Yeseros	—	—
Curtidores	—	—	Herreros	11	5,7	Peleteros	—	—	Zapateros	7	3,6
Chauffeurs	48	24,9	Hojalateros	1	0,5	Peluqueros	10	5,2	Otras profesiones	106	55,0
Decoradores	—	—	Industriales	22	11,4	Periodistas	2	1,0	Ilegítimos, profesión desconocida	76	39,5
Dentistas	4	2,1	Ingenieros	15	7,8	Peritos merc.	—	—	TOTALES	1926	1000,0
Dibujantes	3	1,6	Jardineros	8	4,2	Pintores	15	7,8			

8 - PARTOS MULTIPLES POR MES SEGUN COMBINACION DE SEXOS Y LEGITIMIDAD

PARTOS	Abril		Mayo		Junio		Acum.	
	L	I.	L	I.	L	I.	L	I.
Total de partos dobles	6	—	6	—	5	—	17	—
De 1 varón y 1 mujer	2	—	1	—	2	—	5	—
De 2 varones	1	—	3	—	2	—	6	—
De 2 mujeres	3	—	2	—	1	—	6	—
Partos triples o más	—	—	—	—	—	—	—	—
Total	6	—	6	—	5	—	17	—

9 - PARTOS MULTIPLES POR MES SEGUN SECCIONES DE REGISTRO CIVIL

PARTOS	1ª	2ª	3ª	4ª	5ª	6ª	7ª	Total
Total de partos dobles	*1*	*2*	*3*	*2*	*1*	*4*	*4*	17
De 1 varón y 1 mujer	—	1	1	1	—	2	—	5
De 2 varones	—	1	—	—	1	2	2	6
De 2 mujeres	1	—	2	1	—	—	2	6
Partos triples o más	—	—	—	—	—	—	—	—
Total	1	2	3	2	1	4	4	17

MATRIMONIOS

10 - CLASIFICACION MENSUAL POR SECCION DE REGISTRO CIVIL Y SEGUN ESTADO CIVIL ANTERIOR

Sección de Registro Civil	ABRIL					MAYO					JUNIO					ACUMULATIVO				
	Solteros	Viudos con Solteras	Solteros con Viudas	Viudos	Total	Solteros	Viudos con Solteras	Solteros con Viudas	Viudos	Total	Solteros	Viudos con Solteras	Solteros con Viudas	Viudos	Total	Solteros	Viudos con Solteras	Solteros con Viudas	Viudos	Total
1º	77	1	1	1	80	42	1	—	1	44	38	—	1	2	41	157	2	2	4	165
2º	84	—	—	1	85	46	3	1	1	51	33	2	—	—	35	163	5	1	2	171
3º	68	2	—	—	70	37	—	1	—	38	34	—	5	—	39	139	2	6	—	147
4º	88	—	—	—	88	40	—	—	—	40	43	1	2	—	46	171	1	2	—	174
5º	73	3	2	—	78	33	2	1	—	36	34	—	1	—	35	140	5	4	—	149
6º	89	4	—	—	93	42	—	1	1	44	52	3	1	2	58	183	7	2	3	195
7º	92	1	—	1	94	49	5	2	3	59	47	1	4	1	83	188	7	6	5	206
TOTAL	571	11	3	3	588	289	11	6	6	312	281	7	14	5	307	1.141	29	23	14	1.207

11 - CLASIFICACION SEGUN LA EDAD DE LOS CONTRAYENTES

Edad de los esposos (años)	Edad de las esposas (años)											
	—de 15	15 a 19	20 a 24	25 a 29	30 a 34	35 a 39	40 a 44	45 a 49	50 a 54	55 a 59	60 y más	S/espec.	TOTAL
—de 15	—	—	—	—	—	—	—	—	—	—	—	—	—
15 - 19	—	16	6	2	—	—	—	—	—	—	—	—	24
20 - 24	3	79	176	40	5	3	2	—	—	—	—	—	308
25 - 29	—	50	226	132	28	4	1	1	—	—	—	—	442
30 - 34	—	8	63	62	33	9	3	—	—	—	—	—	178
35 - 39	—	4	11	26	37	14	8	—	2	1	—	—	103
40 - 44	—	1	3	7	12	12	10	1	—	—	—	—	46
45 - 49	—	—	1	5	4	8	8	4	7	1	1	—	39
50 - 54	—	—	1	—	4	4	5	10	6	—	1	—	31
55 - 59	—	—	—	—	1	2	4	3	6	3	1	—	20
60 y más	—	—	2	—	—	—	2	1	4	3	4	—	16
Sin especificar.	—	—	—	—	—	—	—	—	—	—	—	—	—
TOTALES	3	158	489	274	124	56	43	20	25	8	7	—	1207

12 - CLASIFICACION SEGUN LA NACIONALIDAD DE LOS CONTRAYENTES

Nacionalidad de los esposos	Nacionalidad de las esposas																		
	Alemanas	Austriacas	Brasileñas	Checoeslov.	Españolas	Francesas	Inglesas	Italianas	Lituanas	Polacas	Rumanas	Rusas	Sirias	Turcas	Uruguayas	Otras Nac.	Total Ext.	ARGENT.	Desconoc.	TOTAL GENERAL
Alemanes	—	—	—	—	—	—	—	—	—	—	—	—	—	—	—	—	—	1	—	1
Austriacos	—	—	—	—	—	—	—	—	—	—	—	—	—	—	—	—	—	2	—	2
Brasileños	—	—	—	—	—	—	—	—	—	—	—	—	—	—	—	—	—	4	—	4
Checoeslovacos	—	—	—	—	—	—	—	1	—	—	—	—	—	—	—	—	1	—	—	1
Españoles	—	—	—	—	3	—	—	2	—	—	—	—	—	—	—	—	5	17	—	22
Franceses	—	—	—	—	—	1	—	—	—	—	—	—	—	—	—	—	1	1	—	2
Ingleses	—	—	—	—	—	—	—	—	—	—	—	—	—	—	—	—	—	1	—	1
Italianos	—	—	—	1	—	1	—	12	—	—	—	—	—	—	—	—	14	63	—	77
Lituanos	—	—	—	—	—	—	—	—	—	—	—	—	—	—	—	—	—	—	—	—
Polacos	—	—	—	—	—	—	—	—	—	1	—	1	—	—	—	—	2	6	—	8
Rumanos	—	—	—	—	—	—	—	—	—	—	—	—	—	—	—	—	—	—	—	—
Rusos	1	—	—	—	—	—	—	—	—	—	—	—	—	—	—	—	1	—	—	1
Sirios	—	—	—	—	—	—	—	—	—	—	—	—	—	—	—	—	—	4	—	4
Turcos	—	—	—	—	—	—	—	—	—	—	—	—	—	—	—	—	—	1	—	1
Uruguayos	—	—	—	—	—	—	—	—	—	—	—	—	—	—	—	—	—	—	—	—
Otras nacional.	—	—	—	—	—	1	—	1	—	—	—	—	—	—	—	4	6	7	—	13
Total Extranj.	1	—	1	—	4	2	—	16	—	1	—	1	—	—	—	4	30	107	—	137
ARGENTINOS	—	—	1	—	9	—	—	23	—	4	1	—	—	—	1	3	42	1028	—	1070
Desconocida ..	—	—	—	—	—	—	—	—	—	—	—	—	—	—	—	—	—	—	—	—
TOTAL GEN.	1	—	2	—	13	2	—	39	—	5	1	1	—	—	1	7	72	1135	—	1207

13 - CLASIFICACION SEGUN LA PROFESION DEL ESPOSO

Profesiones	Masculino	o/oo matrim.	Profesiones	Masculino	o/oo matrim.	Profesiones	Masculino	o/oo matrim.	Profesiones	Masculino	o/oo matrim.
Abastecedores .	—	—	Doradores	—	—	Jockeys y entr.	2	1,7	Plomeros	8	6,6
Abogados	3	2,5	Ebanistas	1	0,8	Jornal. y peon.	201	166,5	Policías	—	—
Agricultores ..	7	5,8	Educadores ...	6	5,0	Joyeros	—	—	Planchadores ...	—	—
Albañiles	22	18,2	Electrotécnicos	5	4,1	Lecheros	1	0,8	Procuradores ...	2	1,7
Agrónomos ...	—	—	Electricistas ..	15	12,4	Linotipistas ...	3	2,5	Químicos	1	0,8
Alfar. y mosais.	3	2,5	Empleados	462	382,8	Litógrafos	5	4,1	Religiosos	—	—
Alpargateros .	—	—	Empresarios ..	—	—	Lustradores ...	—	—	Relojeros	1	0,8
Artistas	2	1,7	Encuadernador.	—	—	Maquinistas ..	2	1,7	Rematadores ...	2	1,7
Arquitectos ...	2	1,7	Enfermeros	3	2,5	Marmolistas ..	1	0,8	Rentistas y jub.	8	6,6
Aserradores ..	1	0,8	Escribanos	1	0,8	Marineros	2	1,7	Sastres	10	8,3
Carniceros	1	0,8	Estibadores ...	1	0,8	Marinos	7	5,8	Servicio domést.	—	—
Carpinteros ...	21	17,4	Estudiantes ...	9	7,5	Mecánicos	54	44,7	Sombrereros ...	—	—
Cocineros	2	1,7	Farmacéuticos.	5	4,1	Médicos	19	15,7	Talabarteros ...	1	0,8
Comerciantes .	76	63,0	Fideeros	—	—	Militares	10	8,3	Tapiceros	3	2,5
Conduc y coch.	2	1,7	Foguistas	6	5,0	Motormen	—	—	Telegrafistas ...	5	4,1
Confiteros	2	1,7	Fotógrafos	—	—	Mozos	6	5,0	Torneros	12	9,9
Contadores ...	6	5,0	Frentistas	—	—	Músicos	5	4,1	Vendedores amb.	1	0,8
Constructores .	5	4,1	Ganaderos	1	0,8	Muebleros	—	—	Vidrieros	2	1,7
Corred. y com.	4	3,3	Grabadores ...	—	—	Panaderos	4	3,3	Yeseros	—	—
Curtidores	1	0,8	Herreros	6	5,0	Peleteros	1	0,8	Zapateros	5	4,1
Chauffeurs	29	24,0	Hojalateros ...	—	—	Peluqueros	7	5,8	Otras profesion.	52	43,1
Decoradores ..	—	—	Industriales ...	20	16,6	Periodistas ...	—	—			
Dentistas	6	5,0	Ingenieros	5	4,1	Peritos merc. .	—	—			
Dibujantes	6	5,0	Jardineros	4	3,3	Pintores	13	10,8	TOTALES	1.207	1000,0

14 - MATRIMONIOS - CLASIFICACION MENSUAL DE LOS CONTRAYENTES SEGUN GRUPOS DE EDADES

Grupos de edades	ABRIL						MAYO						JUNIO						ACUMULATIVO					
	Masc.		Fem.		TOT.		Masc.		Fem.		TOT.		Masc.		Fem.		TOT.		Masc.		Fem.		TOT.	
	ARG.	EXT.	ARG.	EXT.	ARG	EXT.	ARG.	EXT.	ARG.	EXT.	ARG.	EXT.	ARG.	EXT.	ARG.	EXT.	ARG.	EXT.	ARG.	EXT.	ARG.	EXT.	ARG.	EXT.
—de 15	—	—	3	—	3	—	—	—	—	—	—	—	—	—	—	—	—	—	—	—	3	—	3	—
15 - 19	8	—	71	1	79	1	4	—	42	—	46	—	12	—	44	—	56	—	24	—	157	1	181	1
20 - 24	143	10	253	12	396	22	75	3	100	10	175	13	68	9	110	4	178	13	286	22	463	26	749	48
25 - 29	219	13	118	13	337	26	89	18	69	2	158	20	92	11	66	6	158	17	400	42	253	21	653	63
30 - 34	96	6	58	1	154	6	59	—	39	1	78	1	35	3	23	2	58	5	170	8	120	4	290	12
35 - 39	37	7	19	1	56	8	29	2	18	—	47	2	23	5	16	2	39	7	89	14	53	3	142	17
40 - 44	10	3	17	2	27	5	15	3	13	1	28	4	11	4	9	1	20	5	36	10	39	4	75	14
45 - 49	5	7	4	1	9	8	9	8	8	—	17	8	6	4	6	1	12	5	20	19	18	2	38	21
50 - 54	8	6	9	4	17	10	5	2	4	2	9	4	8	2	6	—	14	2	21	10	19	6	40	16
55 - 59	6	1	—	1	6	2	7	—	1	1	8	1	3	3	3	2	6	5	16	4	4	4	20	8
60 y más	1	3	—	—	1	3	2	2	—	1	2	3	5	3	6	—	11	3	8	8	6	1	14	9
Desconocida	—	—	—	—	—	—	—	—	—	—	—	—	—	—	—	—	—	—	—	—	—	—	—	—
TOTAL	533	55	552	36	1085	91	274	38	294	18	568	56	263	44	289	18	552	62	1070	137	1135	72	2.205	209

DEFUNCIONES

15 - CLASIFICACION MENSUAL POR SECCION DE REGISTRO CIVIL, SEGUN SEXO Y DISTRIBUCION ENTRE ANIMADOS E INANIMADOS

Sección de Registro Civil	ABRIL						MAYO						JUNIO						ACUMULATIVO					
	Animados			Inanimad.			Animados			Inanimad.			Animados			Inanimad.			Animados			Inanimad.		
	M	F	T	M	F	T	M	F	T	M	F	T	M	F	T	M	F	T	M	F	T	M	F	T
1ª	30	19	49	1	—	1	25	19	44	—	—	—	32	27	59	1	—	1	87	65	152	2	—	2
2ª	42	20	62	1	2	3	55	20	75	4	1	5	56	25	81	3	1	4	153	65	218	8	4	12
3ª	26	19	45	8	6	14	39	17	56	3	2	5	32	22	54	1	5	6	97	58	155	12	13	25
4ª	34	33	67	1	—	1	33	17	50	2	—	2	37	26	63	—	1	1	104	76	180	3	1	4
5ª	26	18	44	1	1	2	34	27	61	1	—	1	33	16	49	2	1	3	93	61	154	4	2	6
6ª	26	20	46	—	1	1	29	21	50	1	—	1	37	16	53	1	1	2	92	57	149	2	2	4
7ª	41	24	65	2	—	2	41	20	61	1	—	1	29	19	48	1	2	3	111	63	174	4	2	6
TOTAL	225	153	378	14	10	24	256	141	397	12	3	15	256	151	407	9	11	20	737	445	1.182	35	24	59

16 - MORTALIDAD 0 - 14 AÑOS, CIFRAS MENSUALES ABSOLUTAS Y RELATIVAS

Edades	Abril		Mayo		Junio		Acum.	
	Cant.	o/oo def.	Cant.	o/oo def.	Cant.	o/oo def.	Cant.	o/oo def.
Menores de 1 año	28	74,1	30	75,6	24	59,0	82	69,4
1 año	3	7,9	2	5,0	1	2,5	6	5,1
2 años	3	7,9	2	5,0	—	—	5	4,2
3 „	—	—	1	2,5	1	2,5	2	1,7
4 „	1	2,7	—	—	4	9,8	5	4,2
Total 0-4 años	35	92,6	35	88,2	30	73,7	100	84,6
De 5-9 años	2	5,3	2	5,0	5	12,3	9	7,6
De 10-14 „	1	2,7	4	10,1	—	—	5	4,2
Total 0-14 años	38	100,5	41	103,3	35	86,0	114	96,4

17 - MORTALIDAD POR GRUPOS DE EDADES Y SEXO, CIFRAS MENSUALES ABSOLUTAS

Edades	Abril			Mayo			Junio			Acumulativo		
	M	F	TOT.	M	F	TOT.	M	F	TOT.	M	F	TOT.
— de 1 año	16	12	28	20	10	30	17	7	24	53	29	82
1 a 4 años	3	4	7	2	3	5	3	3	6	8	10	18
5 a 9 „	2	—	2	2	—	2	5	—	5	9	—	9
10 a 14 „	1	—	1	2	2	4	—	—	—	3	2	5
Mayores 14 años	203	137	340	230	126	356	231	141	372	664	404	1.068
Totales	225	153	378	256	141	397	256	151	407	737	445	1.182

18 - FALLECIDOS MENORES DE UN AÑO, CIFRAS MENSUALES ABSOLUTAS Y RELATIVAS

Edades de los fallecidos	ABRIL			MAYO			JUNIO			ACUMULATIVO		
	Cantidad	o/oo nacim.	o/oo def.	Cantidad	o/oo nacim.	o/oo def.	Cantidad	o/oo nacim.	o/oo def.	Cantidad	o/oo nacim.	o/oo def.
Menores de 1 mes	11	17,9	29,1	10	14,7	25,2	12	19,0	29,5	33	17,1	27,9
De 1 a 5 meses	15	24,4	39,7	19	28,0	47,9	7	11,0	17,2	41	21,3	34,7
De 6 a 11 meses	2	3,2	5,3	1	1,5	2,5	5	7,9	12,3	8	4,2	6,8
Total fallec. de — de 1 año	28	45,5	74,1	30	44,2	75,6	24	37,9	59,0	82	42,6	69,4

19 - DEFUNCIONES - CLASIFICACION POR NACIONALIDAD, ESTADO CIVIL Y SEXO

Nacionalidad	Solteros						Casados		Viudos		S/especif.		Totales		
	Masculino			Femenino											
	Hasta 20 años	Más de 20 años	Edad descon.	Hasta 15 años	Más de 15 años	Edad descon.	M	F	M	F	M	F	M	F	GEN.
Alemanes	—	—	—	—	1	—	1	—	1	—	—	—	2	1	3
Austríacos	—	—	—	—	2	—	1	—	2	—	—	—	3	2	5
Brasileños	—	1	—	—	—	—	3	—	—	1	—	—	4	1	5
Checoeslovacos	—	—	—	—	—	—	1	—	—	1	—	—	1	1	2
Españoles	1	23	—	—	4	—	66	23	26	44	—	—	116	71	187
Franceses	—	—	—	—	3	—	2	—	3	—	—	—	5	3	8
Ingleses	—	2	—	—	—	—	—	—	—	—	—	—	2	—	2
Italianos	6	31	—	—	3	—	98	37	39	52	—	—	174	92	266
Lituanos	—	—	—	—	—	—	—	—	—	—	—	—	—	—	—
Polacos	—	1	—	—	—	—	5	2	2	—	—	—	8	2	10
Rumanos	—	—	—	—	—	—	1	—	—	—	—	—	1	—	1
Rusos	—	1	—	—	—	—	6	6	3	4	—	—	10	10	20
Sirios	—	1	—	—	—	—	5	—	3	1	—	—	9	1	10
Turcos	—	2	—	—	—	—	—	—	—	1	—	—	2	1	3
Uruguayos	—	—	—	—	2	—	4	1	1	—	—	—	5	3	8
Otras nacionalidades	—	12	—	—	1	—	11	2	2	6	—	—	25	9	34
Total extranjeros	*7*	*74*	—	—	*16*	—	*204*	*71*	*82*	*110*	—	—	*367*	*197*	*564*
Argentinos	90	76	—	40	52	—	172	94	25	61	2	1	365	248	613
Nacionalidad desconoc.	—	1	—	—	—	—	3	—	1	—	—	—	5	—	5
TOTAL GENERAL	97	151	—	40	68	—	379	165	108	171	2	1	737	445	1.182

20 - DEFUNCIONES - CLASIFICACION MENSUAL POR CAUSA DE FALLECIMIENTO Y SEXO

Núm. de orden	CAUSA DE MUERTE (Nomenclatura abreviada y por aparatos 1940)	MESES									Núm. de orden	CAUSA DE MUERTE (Nomenclatura abreviada y por aparatos 1940)	MESES								
		Abril			Mayo			Junio					Abril			Mayo			Junio		
		M	F	T	M	F	T	M	F	T			M	F	T	M	F	T	M	F	T
1	Fieb. tifoideas y paratif.	1	—	1	—	1	1	—	—	—	26	Bronquitis	1	—	1	1	—	1	1	—	1
2	Peste	—	—	—	—	—	—	—	—	—	27	Neumonías	7	12	19	11	5	16	7	10	17
3	Escarlatina	—	—	—	—	—	—	—	—	—	28	Otras enf. apar. respir.	11	4	15	11	1	12	11	8	19
4	Coqueluche	—	—	—	1	—	1	—	—	—	VIII	**Enf. del apar. respirat.**	*19*	*16*	*35*	*23*	*6*	*29*	*19*	*18*	*37*
5	Difteria	—	—	—	1	—	1	—	—	—											
6	Tubercul. del apar. resp.	13	5	18	10	7	17	7	5	12	29	Diarrea y enteritis	—	—	—	—	—	—	—	—	—
7	Otras tuberculosis	—	3	3	—	1	1	3	1	4	30	Apendicitis	1	—	1	—	—	—	—	—	—
8	Paludismo (Malaria)	—	—	—	—	—	—	—	—	—	31	Enferm. del hígado y vías biliares	3	4	7	6	4	10	4	4	8
9	Sífilis	1	1	2	1	—	1	—	—	—											
10	Gripe e influenza	—	—	—	—	—	—	—	—	—	32	Otras enf. del ap. digest.	5	1	6	5	2	7	6	4	10
11	Viruela	—	—	—	—	—	—	—	—	—	IX	**Enf. del aparato digest.**	*9*	*5*	*14*	*11*	*6*	*17*	*10*	*8*	*18*
12	Sarampión	—	—	—	—	—	—	—	—	—	33	Nefritis	5	13	18	10	7	17	14	10	24
13	Tifus exantemático	—	—	—	—	—	—	—	—	—	34	Otras enf. del aparato urin. y del apar. genit.	—	—	—	—	—	—	—	—	—
14	Otras enfermedades infecciosas y parasit.	—	3	3	6	1	7	2	1	3	X	**Enf. del aparato urinario y del apar. genital (no venéreas, gravidicas o puerperales)**	*5*	*13*	*18*	*10*	*7*	*17*	*14*	*10*	*24*
I	**Enf. infecc. y parasitar.**	*15*	*12*	*27*	*19*	*10*	*29*	*12*	*7*	*19*											
15	Cáncer y otros tumores malignos	45	18	63	42	19	61	39	22	61	35	Septicemia e inf. puerp.	—	—	—	—	—	—	—	—	—
16	Tumores no malignos o cuyo carácter maligno no está especificado	1	1	2	2	1	3	2	3	5	36	Otras enf. del embarazo, parto y estado puerp.	—	1	1	—	—	—	—	—	—
II	**Cáncer y otros tumores**	*16*	*19*	*65*	*44*	*20*	*64*	*48*	*25*	*67*	XI	**Enfermed. del embarazo, parto y est. puerperal**	—	*1*	*1*	—	—	—	—	—	—
17	Reumatismo crón. y gota	—	—	—	—	—	—	—	—	—											
18	Diabetes azucarada	1	3	4	1	3	4	3	1	4	37		1	—	1	—	1	1	—	—	—
19	Alcohol. agudo o crón.	—	—	—	—	—	—	—	—	—	XII	**Enfermed. de la piel y del tejido celular**	—	—	—	—	*1*	*1*	—	—	—
20	Avitaminosis, otras enf. generales y envenenamientos crónicos	2	1	3	3	3	6	2	1	3	XIII	**Enf. de los huesos y de los órganos de locom.**	*1*	—	*1*	—	—	—	—	—	—
III	**Enf. reumatismales, de la nutrición, de las glándulas endócrinas, otras enf. gen. y avit.**	*1*	*3*	*4*	*2*	*4*	*6*	*4*	*1*	*5*	38		5	3	8	8	7	15	11	1	12
IV	**Enf. de la sangre y de los órganos hematopoyéticos**	*2*	*1*	*3*	*2*	*2*	*4*	*1*	*1*	*2*	XIV	**Vicios de conformación congénitos**	—	*2*	*2*	*1*	*2*	*3*	*2*	*1*	*4*
V	**Envenenamientos crónicos e intoxicaciones**	—	—	—	—	—	—	—	—	—	XV	**Enfermedades propias del primer año de vida**	*5*	*1*	*6*	*7*	*5*	*12*	*8*	—	*8*
21	Meningitis simple y enf. de la médula espinal	2	—	2	3	—	3	1	—	1	39		1	1	2	—	2	2	6	2	8
22	Lesiones intracraneanas de origen vascular	11	15	26	16	16	32	21	16	37	XVI	**Senilidad-Vejez**	*1*	*1*	*2*	—	*2*	*2*	*6*	*2*	*8*
23	Otras enferm. del sist. nervioso y de los órganos de los sentidos	6	1	7	8	1	9	9	1	10	40	Suicidios	1	1	2	—	—	—	1	1	2
VI	**Enfer. del sistema nervioso y de los órganos de los sentidos**	*19*	*16*	*35*	*27*	*17*	*44*	*31*	*17*	*48*	41	Homicidios	1	—	1	—	—	—	—	—	—
24	Enfermed. del corazón	29	19	48	40	26	66	39	25	64	42	Acc. de automóvil (toda clase vehíc. automot.)	—	—	—	—	—	—	—	—	—
25	Otras enf. apar. circul.	6	5	11	4	6	10	9	9	18	43	Otras muertes violentas o accidentales (salvo suicidio, homicidio o accid. de automóvil)	11	8	19	10	4	14	12	5	17
VII	**Enf. del apar. circulat.**	*35*	*24*	*59*	*44*	*32*	*76*	*48*	*34*	*82*	XVII	**Muertes violentas y accidentales**	*13*	*9*	*22*	*10*	*4*	*14*	*13*	*6*	*19*
											44		54	30	84	56	23	79	46	21	67
											XVIII	**Causas no especificadas o mal definidas**	*54*	*30*	*84*	*56*	*23*	*79*	*46*	*21*	*67*
												TOTAL GENERAL	225	153	378	256	141	397	256	151	407

21 - DEFUNCIONES CLASIFICADAS POR CAUSA

Núm. de orden	CAUSAS DE MUERTE (Nomenclatura abreviada 1940)	EDAD DE — de 1 mes		1 mes menos 1 año		1-4 años		5-9 años		10-14 años		15-19 años		20-24 años		25-29 años	
		M	F	M	F	M	F	M	F	M	F	M	F	M	F	M	F
1	Fiebres tifoidea y paratifoideas (1 y 2)	—	—	—	—	—	—	—	—	—	—	1	1	—	—	—	—
2	Peste (3)	—	—	—	—	—	—	—	—	—	—	—	—	—	—	—	—
3	Escarlatina (8)	—	—	—	—	—	—	—	—	—	—	—	—	—	—	—	—
4	Coqueluche (9)	—	—	1	—	—	—	—	—	—	—	—	—	—	—	—	—
5	Difteria (10)	—	—	—	—	—	—	1	—	—	—	—	—	—	1	—	—
6	Tuberculosis del aparato respiratorio (13)	—	—	—	—	1	—	—	—	—	—	3	2	3	3	3	—
7	Otras tuberculosis (14 a 22)	—	—	—	—	1	—	1	—	—	—	1	1	—	—	—	—
8	Paludismo (malaria) (28)	—	—	—	—	—	—	—	—	—	—	—	—	—	—	—	—
9	Sífilis (30)	—	—	—	—	—	—	—	—	—	—	—	—	—	—	—	—
10	Gripe o influenza (33)	—	—	—	—	—	—	—	—	—	—	—	—	—	—	—	—
11	Viruela (34)	—	—	—	—	—	—	—	—	—	—	—	—	—	—	—	—
12	Sarampión (35)	—	—	—	—	—	—	—	—	—	—	—	—	—	—	—	—
13	Tifus exantemático (39)	—	—	—	—	—	—	—	—	—	—	—	—	—	—	—	—
14	Otras enferm. infecciosas y parasitarias (4 a 7, 11, 12, 23 a 27, 29, 31, 32, 36 a 38, 40 a 44)	—	1	—	—	1	—	—	—	—	—	1	—	—	—	—	—
I	**Enfermedades infecciosas y parasitarias**	—	*1*	*1*	—	*3*	—	*2*	—	—	*1*	*6*	*4*	*3*	*3*	*3*	—
15	Cáncer y otros tumores malignos (45 a 55)	—	—	—	—	1	1	—	—	1	—	1	—	—	—	—	—
16	Tumores no malignos o cuyo carácter maligno no está especificado (56 y 57)	—	—	—	—	—	—	1	—	—	—	—	—	—	—	—	—
II	**Cáncer y otros tumores**	—	—	—	—	*1*	*1*	*1*	—	*1*	—	*1*	—	—	—	—	—
17	Reumatismo crónico y gota (59 y 60)	—	—	—	—	—	—	—	—	—	—	—	—	—	—	—	—
18	Diabetes azucarada (61)	—	—	—	—	—	—	—	—	—	—	—	—	—	—	—	—
19	Alcoholismo agudo o crónico (77)	—	—	—	—	—	—	—	—	—	—	—	—	—	—	—	—
20	Avitaminosis, otras enfermedades generales y envenenamientos crónicos (58, 62 a 76, 78 y 79)	—	—	1	1	—	—	—	—	—	1	1	—	—	—	1	—
III	**Enfermedades reumatismales, de la nutrición, de las glándulas endócrinas, otras enfermedades generales y avitaminosis**	—	—	*1*	*1*	—	—	—	—	—	—	—	—	—	—	—	—
IV	**Enfermed. de la sangre y de los órg. hematopoy.**	—	—	—	—	—	—	—	—	—	*1*	*1*	—	—	—	*1*	—
V	**Envenenamientos crónicos o intoxicaciones**	—	—	—	—	—	—	—	—	—	—	—	—	—	—	—	—
21	Meningitis simple y enf. de la méd. esp. (81 y 82)	—	—	2	—	1	—	1	—	—	—	—	—	—	—	—	—
22	Lesiones intracraneanas de origen vascular (83)	—	—	—	—	—	—	—	—	—	—	—	—	1	—	—	—
23	Otras enfermedades del sistema nervioso y de los órganos de los sentidos (80, 84 a 89)	—	—	—	—	—	—	—	—	—	—	1	1	1	—	—	—
VI	**Enfermedades del sistema nervioso y de los órganos de los sentidos**	—	—	*2*	—	*1*	—	*1*	—	—	—	*1*	*1*	*2*	—	—	—
24	Enfermedades del corazón (90 a 95)	—	—	—	1	—	—	—	—	—	—	1	—	—	1	1	—
25	Otras enferm. del aparato circulatorio (96 a 103)	—	—	—	—	—	—	—	—	—	—	—	—	2	—	1	—
VII	**Enfermedades del aparato circulatorio**	—	—	—	*1*	—	—	—	—	—	—	*1*	—	*2*	*1*	*3*	—
26	Bronquitis (106)	—	—	—	—	—	—	—	—	—	—	—	—	—	—	—	—
27	Neumonías (107 a 109)	1	2	4	5	—	3	—	—	—	—	—	—	1	—	—	—
28	Otras enf. del aparato respiratorio (104-5, 110-14)	—	1	—	2	1	—	1	—	—	—	1	1	1	—	2	—
VIII	**Enfermedades del aparato respiratorio**	*1*	*3*	*4*	*7*	*1*	*3*	*1*	—	—	—	*1*	*1*	*2*	—	*2*	—
29	Diarrea y enteritis (119 y 120)	—	—	—	—	—	—	—	—	—	—	—	—	—	—	—	—
30	Apendicitis (121)	—	—	—	—	—	—	—	—	—	—	—	—	—	—	—	—
31	Enfermed. del hígado y vías biliares (124 a 127)	—	—	—	—	—	—	1	—	—	—	—	—	—	2	—	—
32	Otras enfermedades del aparato digestivo (115 a 118, 122, 123, 128 y 129)	—	—	2	1	—	—	—	—	—	—	—	—	—	—	2	—
IX	**Enfermedades del aparato digestivo**	—	—	*2*	*1*	—	—	*1*	—	—	—	—	—	—	*2*	*2*	—
33	Nefritis (130 a 132)	—	—	—	—	—	—	1	—	—	—	—	—	—	—	—	—
34	Otras enf. del apar. urinario o genital (133-39)	—	—	—	—	—	—	—	—	—	—	—	—	—	—	—	—
X	**Enfermedades del aparato urinario o genital (no venéreas, gravídicas o puerperales)**	—	—	—	—	—	—	*1*	—	—	—	—	—	—	—	—	—
35	Septicemias e infecc. puerperales (140 y 147)	—	—	—	—	—	—	—	—	—	—	—	—	—	—	—	—
36	Otras enfermedades del embarazo, parto y estado puerperal (141 a 146, 148 a 150)	—	—	—	—	—	—	—	—	—	—	—	—	—	—	—	—
XI	**Enferm. del embarazo, parto y estado puerperal**	—	—	—	—	—	—	—	—	—	—	—	—	—	—	—	—
37	Enfermedades de la piel, del tejido celular, de los huesos y órg. del movimiento (151 a 156)	—	—	—	—	—	—	—	—	—	—	—	—	1	—	—	—
XII	**Enfermedades de la piel y del tejido celular**	—	—	—	—	—	—	—	—	—	—	—	—	—	—	—	—
XIII	**Enferm. de los huesos y órganos del movimiento**	—	—	—	—	—	—	—	—	—	—	—	—	*1*	—	—	—
38	Debilidad congén., vicios de conformación congénitos, nacimiento prematuro (157 a 161)	16	6	8	2	—	3	—	—	—	—	—	—	—	—	—	—
XIV	**Vicios de conformación congénitos**	*3*	*3*	*1*	*1*	—	*1*	—	—	—	—	—	—	—	—	—	—
XV	**Enfermedades propias del primer año de vida**	*18*	*9*	*7*	*1*	—	*2*	—	—	—	—	—	—	—	—	—	—
39	Senilidad, vejez (162)	—	—	—	—	—	—	—	—	—	—	—	—	—	—	—	—
XVI	**Senilidad, vejez**	—	—	—	—	—	—	—	—	—	—	—	—	—	—	—	—
40	Suicidios (163 y 164)	—	—	—	—	—	—	—	—	—	—	—	—	2	1	—	—
41	Homicidios (165 a 168)	—	—	—	—	—	—	—	—	—	—	1	—	—	—	—	—
42	Accidentes de automóvil (toda clase de vehículo automotriz (170)	—	—	—	—	—	—	—	—	—	—	—	—	—	—	—	—
43	Otras muertes, violentas o acc. (salvo suicidio, homicidio o accid. de automóvil (169, 171-98)	—	—	6	5	2	2	1	—	—	—	1	—	3	1	4	—
XVII	**Muertes violentas y accidentales**	—	—	*6*	*5*	*2*	*2*	*1*	—	—	—	*2*	—	*5*	*2*	*4*	—
44	Causas no especific. o mal definidas (199 y 200)	6	—	6	2	—	1	1	—	2	1	2	—	2	—	1	—
XVIII	**Causas no especific. o mal definidas**	*6*	—	*6*	*2*	—	*1*	*1*	—	*2*	*1*	*2*	—	*2*	—	*1*	—
	TOTAL GENERAL	23	10	30	19	8	10	9	—	3	2	15	6	17	8	15	5

DE FALLECIMIENTO, GRUPOS DE EDADES Y SEXO

LOS FALLECIDOS

30-34 años		35-39 años		40-44 años		45-49 años		50-54 años		55-59 años		60-64 años		65-69 años		70-74 años		75-79 años		80 y más		Sin espec.		TOTALES			Importancia por mil defunciones
M	F	M	F	M	F	M	F	M	F	M	F	M	F	M	F	M	F	M	F	M	F	M	F	M	F	GEN.	
—	—	—	—	—	—	—	—	—	—	—	—	—	—	—	—	—	—	—	—	—	—	—	—	1	1	2	1,7
—	—	—	—	—	—	—	—	—	—	—	—	—	—	—	—	—	—	—	—	—	—	—	—	—	—	—	—
—	—	—	—	—	—	—	—	—	—	—	—	—	—	—	—	—	—	—	—	—	—	—	—	—	—	—	—
—	—	—	—	—	—	—	—	—	—	—	—	—	—	—	—	—	—	—	—	—	—	—	—	1	—	1	0,8
—	—	—	—	—	—	—	—	—	—	—	—	—	—	—	—	—	—	—	—	—	—	—	—	1	—	1	0,8
1	2	3	2	2	2	6	1	3	2	2	2	2	—	1	—	—	1	—	—	—	—	—	—	30	17	47	39,8
—	—	—	2	—	—	—	1	—	—	—	—	—	—	—	—	—	—	—	—	—	—	—	—	3	5	8	6,8
—	—	—	—	—	—	—	—	—	—	—	—	—	—	—	—	—	—	—	—	—	—	—	—	—	—	—	—
—	—	—	—	1	—	—	—	1	—	—	—	—	—	—	1	—	—	—	—	—	—	—	—	2	1	3	2,5
—	—	—	—	—	—	—	—	—	—	—	—	—	—	—	—	—	—	—	—	—	—	—	—	—	—	—	—
—	—	—	—	—	—	—	—	—	—	—	—	—	—	—	—	—	—	—	—	—	—	—	—	—	—	—	—
—	—	—	—	—	—	—	—	—	—	—	—	—	—	—	—	—	—	—	—	—	—	—	—	—	—	—	—
—	—	2	—	—	—	1	—	—	1	2	—	1	—	—	1	—	—	—	—	—	2	—	—	8	5	13	11,0
1	*2*	*5*	*4*	*3*	*2*	*7*	*2*	*4*	*3*	*4*	*2*	*3*	—	*1*	*2*	—	*1*	—	—	—	*2*	—	—	*46*	*29*	*75*	*63,5*
—	—	1	2	9	3	7	5	16	7	25	5	16	5	15	7	19	13	8	4	7	7	—	—	126	59	185	156,5
—	1	—	—	—	—	1	—	2	—	—	1	—	2	1	1	—	—	—	—	—	—	—	—	5	5	10	8,5
—	*1*	*1*	*2*	*9*	*3*	*8*	*5*	*18*	*7*	*25*	*6*	*16*	*7*	*16*	*8*	*19*	*18*	*8*	*4*	*7*	*7*	—	—	*131*	*64*	*195*	*165,9*
—	—	—	—	—	—	—	—	—	—	—	—	—	—	—	—	—	—	—	—	—	—	—	—	—	—	—	—
—	1	—	1	1	1	—	—	—	—	2	—	1	1	1	1	—	2	—	—	—	—	—	—	5	7	12	10,2
—	—	—	—	—	—	—	—	—	—	—	—	—	—	—	—	—	—	—	—	—	—	—	—	—	—	—	—
—	—	—	1	1	—	2	1	—	—	—	—	—	—	—	1	—	—	1	—	—	—	—	—	7	5	12	10,2
—	*1*	—	*1*	*1*	*1*	*1*	—	—	—	*2*	—	*1*	*1*	*1*	*1*	—	*2*	—	—	—	—	—	—	7	*8*	*15*	*12,7*
—	—	—	*1*	*1*	—	*1*	*1*	—	—	—	—	—	—	—	*1*	—	—	*1*	—	—	—	—	—	*5*	*4*	*9*	*7,6*
—	—	—	—	—	—	—	—	—	—	—	—	—	—	—	—	—	—	—	—	—	—	—	—	—	—	—	—
—	—	—	—	—	—	1	—	—	—	1	—	—	—	—	—	—	—	—	—	—	—	—	—	6	—	6	5,1
1	—	1	1	2	—	8	4	1	5	4	3	3	4	5	7	8	10	8	6	6	7	—	—	48	47	95	80,4
—	—	—	—	1	—	1	—	2	—	3	—	4	—	5	1	1	—	3	1	1	—	—	—	23	3	26	22,0
1	—	*1*	*1*	*3*	—	*10*	*4*	*8*	*5*	*8*	*3*	*7*	*4*	*10*	*8*	*9*	*10*	*11*	*7*	*7*	*7*	—	—	*77*	*50*	*127*	*107,5*
2	1	4	2	2	2	4	—	9	4	14	8	17	8	15	4	18	11	9	8	12	20	—	—	108	70	178	150,6
—	—	—	3	3	1	—	—	1	2	3	1	—	—	2	4	2	1	1	3	4	4	—	—	19	20	39	33,0
2	*1*	*4*	*5*	*6*	*3*	*4*	—	*10*	*6*	*17*	*9*	*17*	*8*	*17*	*8*	*20*	*18*	*10*	*11*	*16*	*24*	—	—	*127*	*90*	*217*	*183,6*
—	—	—	—	—	—	—	—	—	—	—	—	—	—	1	—	2	—	—	—	—	—	—	—	3	—	3	2,5
—	—	1	—	1	2	—	—	3	1	2	—	2	3	1	—	3	3	2	3	4	5	—	—	25	27	52	44,0
—	—	1	1	5	—	1	2	1	2	5	—	8	—	2	2	1	—	1	1	2	1	—	—	33	13	46	38,9
—	—	*2*	*1*	*6*	*2*	*1*	*2*	*4*	*3*	*7*	—	*10*	*3*	*4*	*2*	*6*	*3*	*3*	*4*	*6*	*6*	—	—	*61*	*40*	*101*	*85,4*
—	—	—	—	—	—	—	—	—	—	—	—	—	—	—	—	—	—	—	—	—	—	—	—	—	—	—	—
—	—	1	—	—	—	—	—	—	—	—	—	—	—	—	—	—	—	—	—	—	—	—	—	—	—	—	—
—	1	—	1	1	1	1	4	3	—	2	—	1	1	2	1	1	—	—	—	1	1	—	—	1	—	1	0,8
—	—	2	—	—	1	3	—	—	1	4	1	—	—	—	—	2	1	—	—	1	2	—	—	13	12	25	21,2
—	*1*	*3*	*1*	*1*	*2*	*4*	*4*	*3*	*1*	*6*	*1*	*1*	*1*	*2*	*1*	*3*	*1*	—	—	*2*	*3*	—	—	16	7	23	19,5
1	1	2	—	2	1	2	3	5	4	2	2	1	4	7	3	5	2	—	2	1	8	—	—	*30*	*19*	*49*	*41,5*
—	—	—	—	—	—	—	—	—	—	—	—	—	—	—	—	—	—	—	—	—	—	—	—	29	30	59	49,9
1	*1*	*2*	—	*2*	*1*	*2*	*3*	*5*	*4*	*2*	*2*	*1*	*4*	*7*	*3*	*5*	*2*	—	*2*	*1*	*8*	—	—	—	—	—	—
—	—	—	—	—	—	—	—	—	—	—	—	—	—	—	—	—	—	—	—	—	—	—	—	*29*	*30*	*59*	*49,9*
—	—	—	—	—	—	—	—	—	—	—	—	—	—	—	—	—	—	—	—	—	—	—	—	—	—	—	—
—	—	—	—	—	—	—	—	—	—	—	—	—	—	—	—	—	—	—	—	—	—	—	—	—	1	1	0,8
—	—	—	—	—	—	—	—	—	—	—	—	—	—	—	—	—	—	—	—	—	—	—	—	—	*1*	*1*	*0,8*
—	—	—	—	—	1	—	—	—	—	—	—	—	—	—	—	—	—	—	—	—	—	—	—	1	1	2	1,7
—	—	—	—	—	*1*	—	—	—	—	—	—	—	—	—	—	—	—	—	—	—	—	—	—	—	*1*	*1*	*0,8*
—	—	—	—	—	—	—	—	—	—	—	—	—	—	—	—	—	—	—	—	—	—	—	—	*1*	—	*1*	*0,8*
—	—	—	—	—	—	—	—	—	—	—	—	—	—	—	—	—	—	—	—	—	—	—	—	24	11	35	29,6
—	—	—	—	—	—	—	—	—	—	—	—	—	—	—	—	—	—	—	—	—	—	—	—	*4*	*5*	*9*	*7,6*
—	—	—	—	—	—	—	—	—	—	—	—	—	—	—	—	—	—	—	—	—	—	—	—	*20*	*6*	*26*	*22,0*
—	—	—	—	—	—	—	—	—	—	—	—	—	—	—	—	—	—	1	2	6	3	—	—	7	5	12	10,2
—	—	—	—	—	—	—	—	—	—	—	—	—	—	—	—	—	—	*1*	*2*	*6*	*3*	—	—	*7*	*5*	*12*	*10,2*
—	—	—	—	—	—	—	—	—	1	—	—	—	—	—	—	—	—	—	—	—	—	—	—	2	2	4	3,4
—	—	—	—	—	—	—	—	—	—	—	—	—	—	—	—	—	—	—	—	—	—	—	—	1	—	1	0,8
—	—	—	—	—	—	—	—	—	—	—	—	—	—	—	—	—	—	—	—	—	—	—	—	—	—	—	—
—	3	4	—	1	1	1	—	1	—	1	—	3	1	—	—	3	2	—	1	2	1	—	—	33	17	50	42,3
—	*3*	*4*	—	*1*	*1*	*1*	—	*1*	*1*	*1*	—	*3*	*1*	—	—	*3*	*2*	—	*1*	*2*	*1*	—	—	*36*	*19*	*55*	*46,5*
1	2	4	4	6	8	11	8	11	4	11	6	29	6	17	8	24	5	10	8	12	9	—	—	156	74	230	194,6
1	*2*	*4*	*4*	*6*	*8*	*11*	*8*	*11*	*4*	*11*	*6*	*29*	*6*	*17*	*8*	*24*	*5*	*10*	*8*	*12*	*9*	—	—	*156*	*74*	*230*	*194,6*
6	12	26	20	38	24	50	29	59	34	83	29	88	35	75	42	89	51	44	39	59	70	—	—	737	445	1182	1000,0

22 - PRINCIPALES CAUSAS DE MUERTE - CIFRAS MENSUALES ABSOLUTAS Y RELATIVAS

	ABRIL			MAYO			JUNIO			ACUMULATIVO		
	Cantidad	o/oo defun.	o/oo habit.	Cantidad	o/oo defun.	o/oo habit.	Cantidad	o/oo defun.	o/oo habit.	Cantidad	o/oo defun.	o/oo habit.
Tuberculosis	21	55,6	0,045	18	45,3	0,038	16	39,3	0,034	55	46,5	0,117
Enfermedades del corazón	48	127,0	0,102	66	166,2	0,140	64	157,2	0,136	178	150,6	0,378
Cáncer	63	166,7	0,134	61	153,7	0,130	61	149,9	0,129	185	156,5	0,393
Nefritis	18	47,6	0,038	17	42,8	0,036	24	59,0	0,051	59	49,9	0,125
Bronconeumonía	18	47,6	0,038	14	35,3	0,030	15	36,9	0,032	47	39,8	0,100
Síncope cardíaco	48	127,0	0,102	54	136,0	0,115	53	130,2	0,112	155	131,1	0,329
Hemorragia cerebral	26	68,8	0,055	32	80,6	0,069	37	90,9	0,079	95	80,4	0,202

23 - DEFUNCIONES POR ENFERMEDADES EPIDEMICAS Y TUBERCULOSIS, SEGUN SECC. DE REGISTRO CIVIL

Secciones de Registro Civil	Fiebre Tifoidea		Viruela		Sarampión		Escarlatina		Coqueluche		Difteria y Crup		Tuberculosis Aparat. respir.		Tuberculosis Otras		TOTALES		
	M	F	M	F	M	F	M	F	M	F	M	F	M	F	M	F	M	F	G
Primera	—	—	—	—	—	—	—	—	—	—	—	—	8	1	—	1	3	2	5
Segunda	—	—	—	—	—	—	—	—	1	—	—	—	8	4	1	—	5	4	9
Tercera	—	—	—	—	—	—	—	—	—	—	—	—	2	—	—	—	2	—	2
Cuarta	—	—	—	—	—	—	—	—	—	—	—	—	4	2	1	1	5	3	8
Quinta	—	—	—	—	—	—	—	—	—	—	—	—	4	3	—	—	4	3	7
Sexta	—	—	—	—	—	—	—	—	—	—	1	—	11	6	1	2	13	8	21
Séptima	1	1	—	—	—	—	—	—	—	—	—	—	3	1	—	1	4	3	7
TOTALES	1	1	—	—	—	—	—	—	1	—	1	—	30	17	3	5	36	23	59

24 - DEFUNCIONES POR CANCER, CLASIFICACION POR LOCALIZACION SEGUN SECCION DE REGISTRO CIVIL

Secciones de Registro Civil	Cavid. bucal y faringo		Aparato digestivo		Aparato respiratorio		Org. gen. muj.		Seno		Ap. gen. hom.		Org. urinar.		Piel		Otros órganos		Sin especificar		TOTALES		
	M	F	M	F	M	F							M	F	M	F	M	F	M	F	M	F	G
Primera	—	—	5	5	8	—	—	4	1	1	—	—	—	1	1	—	3	16	13	29
Segunda	1	—	11	3	4	1	1	1	2	9	—	1	—	—	—	2	2	23	8	31
Tercera	—	—	8	5	9	—	—	2	1	2	—	—	—	—	1	1	—	21	8	29
Cuarta	—	—	10	3	7	—	—	1	—	—	—	—	—	—	—	—	1	18	4	22
Quinta	1	—	3	6	6	1	2	2	1	1	—	—	—	—	—	—	4	1	16	12	28
Sexta	—	—	5	4	5	—	3	1	—	2	—	—	—	—	—	—	—	—	12	8	20
Séptima	—	1	9	4	5	—	—	—	1	2	1	—	—	1	—	—	2	—	20	6	26
TOTAL	2	1	51	30	14	2	6	10	7	10	1	1	—	2	2	9	7	126	59	185

25 - DEFUNCIONES POR TUBERCULOSIS, SEGUN NACIONALIDAD, GRUPOS DE EDADES Y SEXO

Nacionalidad	de 15 años		15-19 años		20-24 años		25-29 años		30-39 años		40-49 años		50-59 años		60-69 años		70-79 años		80 y más		Edad desc.		TOTALES		
	M	F	M	F	M	F	M	F	M	F	M	F	M	F	M	F	M	F	M	F	M	F	M	F	G
Alemanes	—	—	—	—	—	—	—	—	—	—	—	—	—	—	—	—	—	—	—	—	—	—	—	—	—
Austríacos	—	—	—	—	—	—	—	—	—	—	—	—	—	—	—	—	—	—	—	—	—	—	—	—	—
Brasileños	—	—	—	—	—	—	—	—	—	—	—	—	—	—	—	—	—	—	—	—	—	—	—	—	—
Checoeslovacos	—	—	—	—	—	—	—	—	—	—	1	—	1	1	—	—	—	—	—	—	—	—	2	1	3
Españoles	—	—	—	—	—	—	—	—	—	—	—	—	—	—	—	—	—	—	—	—	—	—	—	—	—
Franceses	—	—	—	—	—	—	—	—	—	—	—	—	—	—	—	—	—	—	—	—	—	—	—	—	—
Ingleses	—	—	—	—	—	—	—	—	1	—	—	1	1	—	2	—	—	—	—	—	—	—	4	1	5
Italianos	—	—	—	—	—	—	—	—	—	—	—	—	—	—	—	—	—	—	—	—	—	—	—	—	—
Lituanos	—	—	—	—	—	—	—	—	—	—	1	—	—	—	—	—	—	—	—	—	—	—	1	—	1
Polacos	—	—	—	—	—	—	—	—	—	—	—	—	—	—	—	—	—	—	—	—	—	—	—	—	—
Rumanos	—	—	—	—	—	—	—	—	—	—	—	—	—	—	—	—	—	—	—	—	—	—	—	—	—
Rusos	—	—	—	—	—	—	—	—	—	—	—	—	1	—	—	—	—	—	—	—	—	—	1	—	1
Sirios	—	—	—	—	—	—	—	—	—	—	—	—	—	—	—	—	—	—	—	—	—	—	—	—	—
Turcos	—	—	—	—	—	—	—	—	—	—	—	—	—	—	—	—	—	—	—	—	—	—	—	—	—
Uruguayos	—	—	—	—	—	—	—	—	—	—	—	—	—	—	—	—	—	—	—	—	—	—	—	—	—
Otras nacionalidades	—	—	—	—	—	—	—	—	1	—	2	1	3	1	2	—	—	—	—	—	—	—	8	2	10
TOTAL EXTRANJEROS	—	—	—	—	—	—	—	—	1	—	2	1	3	1	2	—	—	—	—	—	—	—	8	2	10
ARGENTINOS	3	—	4	3	3	3	3	1	3	6	6	3	2	3	1	—	—	1	—	—	—	—	25	20	45
Desconocida	—	—	—	—	—	—	—	—	—	—	—	—	—	—	—	—	—	—	—	—	—	—	—	—	—
TOTALES	3	—	4	3	3	3	3	1	4	6	8	4	5	4	3	—	—	1	—	—	—	—	33	22	55

26 - DEFUNCIONES POR CANCER, SEGUN NACIONALIDAD, GRUPOS DE EDADES Y SEXO

Nacionalidad	de 15 años		15-19 años		20-24 años		25-29 años		30-39 años		40-49 años		50-59 años		60-69 años		70-79 años		80 y más		Edad desc.		TOTALES		
	M	F	M	F	M	F	M	F	M	F	M	F	M	F	M	F	M	F	M	F	M	F	M	F	G
Alemanes	—	—	—	—	—	—	—	—	—	—	—	—	—	—	—	—	—	—	—	—	—	—	—	—	—
Austríacos	—	—	—	—	—	—	—	—	—	—	—	—	1	—	—	—	—	—	—	—	—	—	1	—	1
Brasileños	—	—	—	—	—	—	—	—	—	—	—	—	1	—	—	—	—	—	—	—	—	—	1	—	1
Checoeslovacos	—	—	—	—	—	—	—	—	—	—	—	—	—	—	1	—	—	—	—	—	—	—	—	—	—
Españoles	—	—	—	—	—	—	—	—	—	—	—	—	9	1	9	5	5	5	3	3	—	—	26	14	40
Franceses	—	—	—	—	—	—	—	—	—	—	—	—	—	—	1	—	1	—	—	—	—	—	2	—	2
Ingleses	—	—	—	—	—	—	—	—	—	—	—	—	—	—	1	—	—	—	—	—	—	—	1	—	1
Italianos	—	—	1	—	—	—	—	—	—	—	2	2	7	6	5	3	9	4	3	1	—	—	27	16	43
Lituanos	—	—	—	—	—	—	—	—	—	—	—	—	—	—	—	—	—	—	—	—	—	—	—	—	—
Polacos	—	—	—	—	—	—	—	—	—	—	—	—	—	—	—	—	—	—	—	—	—	—	—	—	—
Rumanos	—	—	—	—	—	—	—	—	—	—	—	—	—	—	—	—	—	—	—	—	—	—	—	—	—
Rusos	—	—	—	—	—	—	—	—	—	—	—	—	—	—	1	—	—	—	—	1	—	—	1	1	2
Sirios	—	—	—	—	—	—	—	—	—	—	—	—	—	—	—	—	—	—	—	—	—	—	—	—	—
Turcos	—	—	—	—	—	—	—	—	—	—	—	—	—	—	—	—	—	—	—	—	—	—	—	—	—
Uruguayos	—	—	—	—	—	—	—	—	—	—	—	—	—	—	—	—	—	—	—	—	—	—	—	—	—
Otras nacionalidades	—	—	—	—	—	—	—	—	—	—	1	—	3	—	1	—	2	—	—	1	—	—	7	1	8
TOTAL EXTRANJEROS	—	—	1	—	—	—	—	—	—	—	3	2	21	7	19	8	17	9	6	6	—	—	67	32	99
ARGENTINOS	2	1	—	—	—	—	—	—	1	2	12	6	20	5	12	4	10	8	1	1	—	—	58	27	85
Desconocida	—	—	—	—	—	—	—	—	—	—	1	—	—	—	—	—	—	—	—	—	—	—	1	—	1
TOTALES	2	1	1	—	—	—	—	—	1	2	16	8	41	12	31	12	27	17	7	7	—	—	126	59	185

27 - DEFUNCIONES, CLASIFICACION POR PROFESIONES (SEXO MASCULINO SOLAMENTE) CIFRAS ABSOLUTAS Y RELATIVAS

Profesiones	Masc.	o/oo defuncion.	Profesiones	Masc.	o/oo defuncion.	Profesiones	Masc.	o/oo defuncion.	Profesiones	Masc.	o/oo defuncion.
Abastecedores..	—	—	Doradores	—	—	Jockeys y entr.	—	—	Plomeros	1	1,4
Abogados	—	—	Ebanistas	1	1,4	Jornal. y peon.	186	252,4	Policías	1	1,4
Agricultores ..	14	19,0	Educadores ...	—	—	Joyeros	—	—	Planchadores ...	—	—
Albañiles	9	12,2	Electrotécnicos	—	—	Lecheros	1	1,4	Procuradores ..	—	—
Agrónomos ...	—	—	Electricistas ..	3	4,1	Linotipistas ...	4	5,4	Químicos	—	—
Alfar. y mosais.	1	1,4	Empleados	78	105,8	Litógrafos	—	—	Religiosos	—	—
Alpargateros ..	—	—	Empresarios ..	—	—	Lustradores ..	3	4,1	Relojeros	2	2,7
Artistas	1	1,4	Encuadernador.	—	—	Maquinistas ...	2	2,7	Rematadores ...	1	1,4
Arquitectos ...	—	—	Enfermeros ...	1	1,4	Marmolistas ..	—	—	Rentistas y jub.	94	127,5
Aserradores ...	—	—	Escribanos	—	—	Marineros	—	—	Sastres	2	2,7
Carniceros	—	—	Estibadores ...	—	—	Marinos	1	1,4	Servicio domést.	—	—
Carpinteros ...	8	10,8	Estudiantes ...	3	4,1	Mecánicos	7	9,5	Sombrereros	—	—
Cocineros	1	1,4	Farmacéuticos.	2	2,7	Médicos	4	5,4	Talabarteros ...	3	4,1
Comerciantes .	50	67,8	Fideeros	—	—	Militares	—	—	Tapiceros	2	2,7
Conduc y coch.	—	—	Foguistas	—	—	Motormen	3	4,1	Telegrafistas ..	—	—
Confiteros	1	1,4	Fotógrafos	—	—	Mozos	2	2,7	Torneros	—	—
Contadores ...	1	1,4	Frentistas	1	1,4	Músicos	1	1,4	Vendedores amb.	1	1,4
Constructores .	3	4,1	Ganaderos	1	1,4	Muebleros	—	—	Vidrieros	—	—
Corred. y com.	1	1,4	Grabadores ...	—	—	Panaderos	3	4,1	Yeseros	—	—
Curtidores	—	—	Herreros	3	4,1	Peleteros	—	—	Zapateros	3	4,1
Chauffeurs ...	6	8,1	Hojalateros ...	—	—	Peluqueros ...	4	5,4	Otras profesion.	25	33,9
Decoradores ..	—	—	Industriales ...	4	5,4	Periodistas	—	—	Profes. desconoc.	111	150,6
Dentistas	1	1,4	Ingenieros	—	—	Peritos merc. .	—	—	Menores de 14 .	73	99,0
Dibujantes	—	—	Jardineros	—	—	Pintores	3	4,1	TOTALES	737	1000,0

II - ESTADISTICA SANITARIA

(ABRIL A JUNIO DE 1949)

MATERNIDAD

28 - MOVIMIENTO REGISTRADO EN LAS MATERNIDADES OFICIALES Y PARTICULARES

Maternidades	Número de camas	Existencia al 30 de Abril	Parturientas entradas en los 3 meses	SALIDAS							Quedan al 30 de Junio
				Parturient.		Otras		Total			
				Alta	Def.	Alta	Def.	Alta	Def.	Gral.	
Centenario ..	36	20	98	104	—	—	—	104	—	104	14
Rosario	30	10	150	152	—	1	—	153	—	153	7
R. S. Peña ...	27	11	112	107	—	—	—	107	—	107	16
Alberdi	15	5	108	93	—	6	—	99	—	99	14
Martín	50	15	290	288	—	1	—	289	—	289	16
Particul.	(1)	45	467	470	1	2	—	472	1	473	39
TOTALES	(1)	106	1.225	1.214	1	10	—	1.224	1	1.225	106

(1) Ver observación página 70, párrafo 6.

29 - CASOS DE NACIMIENTOS PREMATUROS, NACIDO-MUERTOS Y ABORTOS

Maternidades	Nacimientos prematuros	Nacido-muertos	Abortos	Totales
Centenario ..	1	1	—	2
Rosario	—	6	1	7
R. S. Peña ...	—	3	—	3
Alberdi	—	—	6	6
Martín	14	10	1	25
Particul.	1	6	2	9
TOTALES	16	26	10	52

30 - NACIDOS VIVOS, CLASIFICACION POR PESO Y SEXO Y SEGUN GRUPOS DE EDADES DE LAS MADRES

Peso en gramos	EDADES DE LAS MADRES EN GRUPOS DE AÑOS																								
	10 a 14		15 a 19		20 a 24		25 a 29		30 a 34		35 a 39		40 a 44		45 a 49		50 a 54		55 a 59		Sin especif. car		Totales		
	M	F	M	F	M	F	M	F	M	F	M	F	M	F	M	F	M	F	M	F	M	F	M	F	GRAL
750-1000	—	—	—	—	—	—	—	—	—	—	—	—	—	—	—	—	—	—	—	—	—	—	—	—	—
1001-1250	—	—	1	—	—	—	—	—	—	—	—	—	—	—	—	—	—	—	—	—	—	—	1	—	1
1251-1500	—	—	—	—	—	—	—	—	—	1	—	—	—	—	—	—	—	—	—	—	—	—	—	1	1
1501-1750	—	—	—	1	2	—	—	—	—	—	1	—	—	1	—	—	—	—	—	—	—	—	3	1	4
1751-2000	—	—	1	2	3	—	—	—	—	2	1	—	—	—	—	—	—	—	—	—	—	—	5	5	10
2001-2250	—	—	1	—	3	2	—	2	1	—	—	—	—	1	1	—	—	—	—	—	—	—	6	5	11
2251-2500	—	—	2	3	4	5	6	7	2	4	—	2	—	—	—	—	—	—	—	—	1	—	15	21	36
2501-2750	1	—	3	3	2	7	7	3	3	5	—	3	1	—	—	—	—	—	—	—	—	—	17	21	38
2751-3000	—	—	3	13	24	28	10	23	13	12	6	6	1	2	—	—	—	—	—	—	—	—	57	84	141
3001-3250	—	—	6	13	15	34	21	29	16	9	5	9	2	3	—	—	—	—	—	—	—	—	65	97	162
3251-3500	—	—	18	19	40	38	31	34	22	14	14	12	2	2	—	—	—	—	—	—	2	1	129	120	249
3501-3750	1	—	13	12	31	15	25	26	11	15	6	9	5	3	1	1	—	—	—	—	—	—	93	81	174
3751-4000	—	—	11	4	35	18	39	29	39	9	9	10	4	2	—	—	—	—	—	—	—	1	137	73	210
4001-4250	—	—	4	—	9	8	9	6	12	5	3	1	2	3	—	—	—	—	—	—	1	—	40	23	63
4251-4500	—	—	—	1	6	3	16	4	7	4	3	1	1	—	—	—	—	—	—	—	—	—	33	13	46
4501-4750	—	—	—	—	3	1	6	—	4	2	1	—	—	—	—	—	—	—	—	—	—	—	14	3	17
4751-5000	—	—	—	—	1	—	2	2	3	—	1	—	—	—	—	—	—	—	—	—	—	—	7	2	9
5001 y más	—	—	—	—	—	—	—	1	—	—	—	1	—	1	—	—	—	—	—	—	—	—	—	3	3
Sin esp.	—	—	1	—	3	2	5	5	4	5	3	1	—	—	—	—	—	—	—	—	—	—	16	13	29
TOTAL	2	—	64	71	181	161	177	171	137	87	53	55	18	18	2	1	—	—	—	—	4	2	638	566	1.204

31 - NACIDOS VIVOS DISTRIBUIDOS SEGUN PROCEDENCIA DE LAS MADRES, PESO Y SEXO DE LOS NACIDOS Y ESTABLECIMIENTOS DONDE OCURRIERON

Maternidad	PROCEDENCIA	Sexo	PESO AL NACER (EN GRAMOS) 750 1000	1001 1250	1251 1500	1501 1750	1751 2000	2001 2250	2251 2500	2501 2750	2751 3000	3001 3250	3251 3500	3501 3750	3751 4000	4001 4250	4251 4500	4501 4750	4751 5000	5001 y más	Sin esp.	Totales
Del Hospital Nacional del Centenario	R	M	—	1	—	—	—	1	—	—	3	6	9	5	6	2	2	2	—	—	1	38
		F	—	—	—	—	—	—	—	2	7	8	6	16	5	1	1	—	1	2	5	54
	E	M	—	—	—	—	—	—	2	—	—	1	1	1	3	—	1	—	—	—	—	9
		F	—	—	—	—	—	—	—	—	2	1	2	—	—	—	—	—	1	—	—	6
	S/E	M	—	—	—	—	—	—	—	—	—	—	—	—	—	—	—	—	—	—	—	—
		F	—	—	—	—	—	—	—	—	—	—	—	—	—	—	—	—	—	—	—	—
Del Hospital Rosario	R	M	—	—	—	—	—	1	1	1	8	8	11	4	14	4	1	1	—	—	—	54
		F	—	—	—	1	1	1	2	1	8	19	14	12	9	2	—	—	—	—	—	70
	E	M	—	—	—	—	—	—	—	—	—	2	2	3	—	2	—	—	—	—	—	9
		F	—	—	—	—	—	—	1	1	1	—	—	1	1	—	—	—	—	—	—	5
	S/E	M	—	—	—	—	—	—	1	—	—	—	1	—	—	—	1	—	—	—	—	3
		F	—	—	—	—	—	—	—	—	—	2	—	1	1	—	—	—	—	1	—	5
Del Hospital Roque S. Peña	R	M	—	—	—	—	—	—	1	3	2	2	10	7	10	5	4	2	—	—	2	48
		F	—	—	—	—	—	—	2	—	4	6	7	5	5	1	—	—	—	—	—	30
	E	M	—	—	—	—	—	—	—	—	—	—	2	4	8	—	—	—	—	—	—	14
		F	—	—	—	—	—	—	—	1	1	—	2	—	—	—	1	—	—	—	—	5
	S/E	M	—	—	—	—	—	—	1	—	1	1	1	—	1	—	—	—	—	—	—	5
		F	—	—	—	—	—	—	—	—	—	1	1	—	1	—	—	—	—	—	—	5
Del Hospital Alberdi	R	M	—	—	—	—	—	—	—	1	2	1	10	4	7	1	4	1	1	—	—	32
		F	—	—	—	—	—	—	3	—	5	2	13	4	6	—	1	1	—	—	1	36
	E	M	—	—	—	—	—	—	—	—	3	1	2	1	2	1	2	—	1	—	—	13
		F	—	—	—	—	—	—	—	—	—	1	4	—	2	—	—	—	—	—	—	7
	S/E	M	—	—	—	—	—	—	—	—	1	—	—	—	—	1	—	—	—	—	—	2
		F	—	—	—	—	—	—	—	—	—	—	2	—	—	1	—	—	—	—	—	3
Martín	R	M	—	—	—	1	4	2	7	4	20	19	30	21	24	7	4	3	1	—	—	147
		F	—	—	—	—	3	1	5	8	24	25	23	15	11	3	5	—	—	—	—	123
	E	M	—	—	—	1	—	—	—	—	—	—	1	1	—	—	—	—	—	—	—	3
		F	—	—	—	—	—	—	—	—	—	—	2	—	—	1	—	—	—	—	—	3
	S/E	M	—	—	—	1	—	1	—	—	—	—	—	—	—	1	—	—	—	—	—	3
		F	—	—	—	—	—	—	—	—	—	—	—	—	—	—	—	—	—	—	—	—
Particulares	R	M	—	—	—	—	1	1	3	7	14	16	36	34	52	13	19	3	3	—	15	208
		F	—	—	—	—	—	2	7	3	27	23	38	22	25	11	5	2	—	—	5	170
	E	M	—	—	—	—	—	—	—	1	4	7	10	8	9	3	1	2	1	—	—	46
		F	—	—	1	—	1	1	—	5	4	9	4	5	7	3	—	—	—	—	2	42
	S/E	M	—	—	—	—	—	—	—	—	—	2	2	—	—	—	—	—	—	—	—	4
		F	—	—	—	—	—	—	—	—	—	—	2	—	—	—	—	—	—	—	—	2
TOTALES	R	M	—	1	—	1	5	5	12	16	49	52	106	75	113	33	27	12	5	—	16	527
		F	—	—	—	1	4	4	19	14	75	83	101	74	61	18	12	3	1	2	11	483
	E	M	—	—	—	1	—	—	2	1	7	11	18	18	22	6	4	2	2	—	—	94
		F	—	—	1	—	1	1	1	7	8	11	14	6	10	4	1	—	1	—	2	68
	S/E	M	—	—	—	1	—	1	1	—	1	2	5	—	2	2	2	—	—	—	—	17
		F	—	—	—	—	—	—	1	—	1	3	5	1	2	1	—	—	—	1	—	15

(1) R: Ciudad. — E: otros lugares. — S/E: Sin especificar.

32 - CLASIFICACION DE LOS PARTOS SEGUN LA DURACION DEL MATRIMONIO Y EL ORDEN DE GENERACION

Orden de Generación	DURACION DEL MATRIMONIO EN AÑOS —1	1	2	3	4	5	6	7	8	9	10	11	12	13	14	15	16/20	21 Y MAS	SIN ESP.	TOTALES
1º	—	254	103	38	15	11	3	4	3	1	1	2	1	3	2	1	1	—	162	605
2º	—	—	39	62	34	28	25	10	7	11	4	2	5	1	—	1	—	—	54	283
3º	—	—	—	13	19	18	11	8	6	9	8	5	4	4	1	3	4	—	32	145
4º	—	—	—	—	3	5	2	11	5	4	3	5	1	2	—	—	6	—	28	75
5º	—	—	—	—	—	1	1	8	1	6	3	3	1	1	1	3	2	—	15	46
6º	—	—	—	—	—	—	—	1	1	2	4	1	2	2	2	—	3	2	10	30
7º	—	—	—	—	—	—	—	—	—	—	—	2	1	—	—	—	3	—	8	14
8º	—	—	—	—	—	—	—	—	—	—	—	—	—	—	—	—	1	1	3	5
9º	—	—	—	—	—	—	—	—	—	—	—	1	—	—	—	—	—	2	—	3
10º	—	—	—	—	—	—	—	—	—	—	—	—	—	—	—	—	—	1	4	5
11º y más	—	—	—	—	—	—	—	—	—	—	—	—	1	—	—	—	—	—	1	2
Sin especificar	—	—	—	—	—	—	—	—	—	—	—	—	—	1	—	—	—	—	1	2
TOTALES	—	254	142	113	71	63	42	42	23	33	23	21	16	14	6	8	20	6	318	1.215

33 - CLASIFICACION DE LOS PARTOS SEGUN SU NUMERO DE ORDEN Y LA EDAD DE LA MADRE (1)

Edad de la madre (años)	NUMERO DE ORDEN											
	1º	2º	3º	4º	5º	6º	7º	8º	9º	10 y más	Sin especificar	Total.
Hasta 14	2	—	—	—	—	—	—	—	—	—	—	2
De 15	5	—	—	1	—	—	—	—	—	—	—	6
" 16	12	1	—	—	—	—	—	—	—	—	—	23
" 17	23	3	—	—	—	—	—	—	—	—	—	32
" 18	32	5	1	—	—	—	—	—	—	—	—	38
" 19	26	6	3	1	—	—	—	—	—	—	—	36
" 20	37	18	2	3	—	—	—	—	—	—	—	60
" 21	56	14	4	—	2	—	—	—	—	—	—	76
" 22	43	14	8	1	—	2	—	—	—	—	—	68
" 23	50	14	10	3	2	—	—	—	—	—	—	79
" 24	38	16	8	3	1	1	1	—	—	—	—	68
" 25	48	19	6	3	1	2	—	—	—	—	—	79
" 26	30	22	7	3	3	—	—	—	—	—	—	65
" 27	31	19	13	5	5	1	1	—	—	—	—	75
" 28	28	25	10	6	—	3	—	—	—	—	—	72
" 29	21	16	8	4	4	1	2	—	—	—	—	56
" 30	15	17	11	11	5	2	2	—	—	—	—	63
" 31	11	14	11	3	5	2	—	—	—	1	—	47
" 32	12	9	10	4	2	2	1	1	—	—	—	41
" 33	12	13	6	2	4	1	2	—	—	1	—	41
" 34	15	4	5	3	5	1	1	—	—	1	—	35
" 35	8	6	7	7	1	1	—	—	—	—	—	30
" 36	5	5	5	3	—	4	1	1	1	1	—	26
" 37	3	6	4	2	1	—	—	—	1	1	—	18
" 38	7	5	6	1	3	1	—	—	—	—	—	23
" 39	6	2	2	1	1	1	—	1	—	—	—	14
40 y más	8	9	3	5	1	5	3	2	1	4	—	41
s/espec.	5	2	—	—	—	—	—	—	—	—	—	7
TOTAL	605	283	145	75	46	30	14	5	3	9	—	1.215

(1) Se incluyen 15 partos dobles.

34 - PARTOS DE PRIMOGENITOS CLASIFICADOS SEGUN EL INTERVALO ENTRE EL MATRIMONIO Y EL PARTO Y SEGUN GRUPOS DE EDADES DE LAS MADRES

Intervalo	Edades de las madres en grupos de años											
	10 a 14	15 a 19	20 a 24	25 a 29	30 a 34	35 a 39	40 a 44	45 a 49	50 a 54	55 a 59	Sin especo.	Total.
9 meses	—	—	—	—	—	—	—	—	—	—	—	—
10 "	—	—	—	—	—	—	—	—	—	—	—	—
11 "	—	—	—	—	—	—	—	—	—	—	—	—
1 año	—	57	116	69	17	3	1	—	—	—	1	254
2 años	—	5	57	41	12	7	1	—	—	—	—	103
3 "	—	—	10	14	8	4	1	—	—	—	1	38
4 "	—	—	3	7	2	2	1	—	—	—	—	15
5 "	—	—	1	6	2	2	—	—	—	—	—	11
6 "	—	—	2	—	—	1	—	—	—	—	—	3
7 "	—	—	1	1	1	—	1	—	—	—	—	4
8 "	—	—	—	—	2	—	—	—	—	—	1	3
9 "	—	—	—	—	—	1	—	—	—	—	—	1
10 "	—	—	—	1	—	—	—	—	—	—	—	1
11 "	—	—	—	—	1	1	—	—	—	—	—	2
12 "	—	—	—	—	1	—	—	—	—	—	—	1
13 "	—	—	—	—	1	1	—	1	—	—	—	3
14 "	—	—	—	—	—	1	1	—	—	—	—	2
15 "	—	—	—	—	1	—	—	—	—	—	—	1
16 "	—	—	—	—	—	—	—	—	—	—	—	—
17 "	—	—	—	—	—	—	—	—	—	—	—	—
18 "	—	—	—	—	—	1	—	—	—	—	—	1
19 y más	—	—	—	—	—	—	—	—	—	—	—	—
s/espec.	2	52	54	29	17	5	1	—	—	—	2	162
TOTAL	2	114	224	158	65	29	7	1	—	—	5	605

35 - NACIMIENTOS PREMATUROS Y NACIDO - MUERTOS, CLASIFICADOS SEGUN PESO Y SEXO DE LOS NACIDOS Y GRUPOS DE EDADES DE LAS MADRES

Peso en gramos	EDADES DE LAS MADRES EN GRUPOS DE AÑOS																		TOTALES		
	de 10 a 14 años		de 15 a 19 años		de 20 a 24 años		de 25 a 29 años		de 30 a 34 años		de 35 a 39 años		de 40 a 44 años		de 45 a 49 años		Sin especificar				
	M	F	M	F	M	F	M	F	M	F	M	F	M	F	M	F	M	F	M	F	Gen.
NACIMIENTOS PREMATUROS																					
750-1000	—	—	—	—	—	—	—	—	—	—	—	—	—	—	—	—	—	—	—	—	—
1001-1250	—	—	—	—	—	—	—	—	—	—	—	—	—	—	—	—	—	—	—	—	—
1251-1500	—	—	—	—	2	—	—	—	—	—	1	—	—	—	—	—	—	—	3	—	3
1501-1750	—	—	1	1	1	—	—	—	—	2	1	—	—	—	—	—	—	—	3	3	6
1751-2000	—	—	—	—	—	—	—	1	—	—	—	—	—	—	—	—	—	—	—	1	1
2001-2250	—	—	—	1	—	—	—	—	1	1	—	—	—	—	—	—	—	—	1	2	3
2251-2500	—	—	—	—	—	—	—	—	—	1	—	—	—	—	—	—	—	—	—	1	1
2501-2750	—	—	—	—	—	1	—	—	—	—	—	—	—	—	—	—	—	—	—	1	1
2751-3000	—	—	—	—	—	—	—	—	—	—	—	—	—	—	—	—	—	—	—	—	—
3001-3250	—	—	—	—	—	—	—	—	—	—	—	—	—	—	—	—	—	—	—	—	—
3251-3500	—	—	—	—	—	—	—	—	—	—	—	—	—	—	—	—	—	—	—	—	—
3501-3750	—	—	—	—	—	—	—	—	—	—	—	—	—	—	—	—	—	—	—	—	—
3751-4000	—	—	—	—	—	—	—	—	—	—	—	—	—	—	—	—	—	—	—	—	—
4001-4250	—	—	—	—	—	—	—	—	—	—	—	—	—	—	—	—	—	—	—	—	—
4251 y más	—	—	—	—	—	—	—	1	—	—	—	—	—	—	—	—	—	—	—	1	1
Sin espec.	—	—	—	—	—	—	—	—	—	—	—	—	—	—	—	—	—	—	—	—	—
TOTAL	—	—	1	2	3	1	—	2	1	4	2	—	—	—	—	—	—	—	7	9	16
NACIDO - MUERTOS																					
750-1000	—	1	—	—	1	—	—	—	—	—	—	—	—	—	—	—	—	—	1	1	2
1001-1250	—	—	—	—	—	—	—	—	—	—	—	—	—	—	—	—	—	—	—	—	—
1251-1500	—	—	—	—	—	—	—	—	—	—	—	—	—	—	—	—	—	—	—	—	—
1501-1750	—	—	—	—	—	—	—	—	—	—	—	—	—	—	—	—	—	—	—	—	—
1751-2000	—	—	—	—	—	—	—	—	—	—	—	—	—	1	—	—	—	—	—	1	1
2001-2250	—	—	—	—	—	—	—	—	—	—	—	—	—	—	—	—	—	—	—	—	—
2251-2500	—	—	—	—	—	—	—	—	—	—	—	—	—	—	—	—	—	—	—	—	—
2501-2750	—	—	—	—	—	—	—	—	—	—	—	—	—	—	—	—	—	—	—	—	—
2751-3000	—	—	—	—	—	—	—	—	—	—	—	1	—	—	—	—	—	—	—	1	1
3001-3250	—	—	—	—	1	—	—	—	—	2	—	—	—	—	—	—	—	—	1	2	3
3251-3500	—	—	—	—	1	—	—	—	—	—	—	—	—	—	—	—	—	—	1	—	1
3501-3750	—	—	—	—	—	1	1	—	—	—	—	—	—	—	—	—	—	—	1	1	2
3751-4000	—	—	—	—	—	—	—	—	—	—	1	—	—	—	—	—	—	—	1	—	1
4001-4250	—	—	—	—	—	—	—	—	—	—	—	—	—	—	—	—	—	—	—	—	—
4251 y más	—	—	—	—	—	—	1	—	1	—	—	—	—	—	—	—	—	—	2	—	2
Sin espec.	—	—	—	1	—	1	1	2	1	3	2	—	1	—	—	—	—	1	5	8	13
TOTAL	—	1	—	1	3	2	3	2	2	5	3	1	1	1	—	—	—	1	12	14	26

MORBILIDAD HOSPITALARIA

36 - MOVIMIENTO DE ENFERMOS INTERNADOS
DISTRIBUCION POR ESTABLECIMIENTOS Y SERVICIOS

ESTABLECIMIENTOS	Exist. al 1º de Abril	Entrados	Salidos ALT.	Salidos DEF.	Salidos TOT.	Qued. en asist.
MUNICIPALES						
Hospital Alberdi	30	157	149	5	154	33
Clínica méd. de hombres	12	35	29	5	34	13
Ginecolog. y cirug. (muj.)	14	100	103	—	103	11
Clín. médica de mujeres	4	22	17	—	17	9
Administración Sanitaria	27	294	275	11	286	35
Cirugía de urgencia	27	294	275	11	286	35
Hospital de Niños	40	268	245	12	257	51
Clínica quirúrgica	13	109	97	4	101	21
Clínica médica	18	110	104	5	109	19
Infecciosas	9	49	44	3	47	11
Instituto de Previsión Social	4	106	103	—	103	7
Mujeres	4	106	103	—	103	7
Hospital Intendente Carrasco	223	136	97	32	129	230
Infecciosas (hombres)	26	21	14	6	20	27
Tuberculosis (hombres)	31	19	12	8	20	30
Infecciosas (mujeres)	34	35	29	7	36	33
Cirugía de pulmón	24	21	16	6	22	23
Tuberculosis (mujeres)	22	12	8	4	12	22
Lepra (hombres)	45	10	10	—	10	45
Lepra (mujeres)	21	6	6	1	7	20
Tuberculosis (mujeres)	20	2	2	—	2	20
Hospital Rosario	151	604	574	34	608	150
Cirugía de hombres	23	85	77	5	82	26
Clínica de hombres	30	60	49	10	59	31
Clínica de hombres	29	43	36	8	44	28
Clínica de mujeres	26	56	51	5	56	26
Cirugía de mujeres	47	272	273	3	276	43
Cirugía Gral. de hombres	25	76	79	3	82	19
Servicio de hombres	4	12	9	—	9	7
Hospital Dr. R. Sáenz Peña	98	361	342	18	360	102
Clínica méd. de hombres.	37	107	91	14	105	39
Cirugía general	21	70	72	—	72	19
Cirugía de mujeres	19	88	87	1	88	19
Clínica de mujeres	21	99	92	3	95	25
PROVINCIALES						
Hospital Dr. M. Freyre	198	429	426	5	431	176
Clínica general	46	91	86	3	89	48
Cirugía general	29	170	160	2	162	37
Urología	18	63	66	—	66	15
Ginecología	6	49	48	—	48	7
Otorrinolaringología	3	27	26	—	26	4
Oftalmología	4	33	32	—	32	5
Ortoped. y Traumatolog.	2	6	8	—	8	—
NACIONALES						
Hospital de Alienados	349	32	41	—	41	340
Todos los pabellones	349	32	41	—	41	340
Hosp. Nac. del Centenario	698	1.280	1.287	26	1.293	690
Cirugía de hombres	27	109	109	1	110	26
Cirugía de mujeres	16	91	95	—	95	12
Neurología	11	33	34	—	34	10
Piel, sífilis y venéreas	21	34	36	—	36	19
Ginecología	35	99	101	—	101	33
Cirugía de hombres	16	49	55	1	56	9
Cirugía de mujeres	28	82	97	—	97	13
Cirugía de niños	18	51	48	1	49	20
Clínica de niños	13	75	75	1	76	12
Cirugía de hombres	21	81	76	1	77	25
Cirugía de mujeres	25	81	82	—	82	24
Oftalmología	6	23	22	—	22	7
Garganta, nariz y oídos	4	15	15	—	15	4
Urinarias	26	53	47	3	50	29
Clínica de hombres	28	68	62	8	70	26
Clínica de hombres	16	79	72	4	76	19
Clínica de mujeres	18	64	71	1	72	10
Clínica de hombres	25	71	63	2	65	31
Clínica de mujeres	31	84	73	—	73	32
Clínica de epidemiología (hombres)	13	21	14	2	16	18
Clínica de epidemiología (mixta)	18	17	20	1	21	14
PARTICULARES						
Hospital de la Sociedad de Beneficencia	256	879	831	33	864	264
Clínica méd. de mujeres	17	42	39	1	40	19
Cirugía de hombres	18	65	70	—	70	13
Policlínico de hombres	12	63	59	5	64	11
Cirugía de hombres	14	62	61	1	62	14
Clínica médica mixta	16	64	59	6	65	15
Cirugía de hombres	4	24	16	5	21	7
Piel, sífilis y venéreas	12	27	25	—	25	14
Vías urinarias	14	29	30	1	31	12
Cirugía de mujeres	21	98	100	—	100	19
Clínica méd. de mujeres	31	70	68	—	68	33
Clínica méd. de mujeres	14	65	64	2	66	13
Clínica méd. de hombres	16	53	44	9	53	16
Cirugía de mujeres	24	90	83	1	84	30
Cirugía de hombres	17	56	62	—	62	11
Traumatología	4	14	6	—	6	12
Clínica de mujeres	12	28	25	2	27	13
Clínica y cirugía (mixta)	10	16	19	—	19	7
Oftalmología	—	6	1	—	1	5
Hospital Español	145	841	821	23	844	142
Clínica de mujeres	21	118	115	4	119	20
Clínica méd. de hombres	13	28	24	—	24	17
Policlínico	20	102	98	9	107	15
Ginecología y cir. mujer.	33	258	256	4	260	31
Niños	4	69	64	1	65	8
Cirugía de hombres	29	137	133	2	135	31
Clínica Gral. de hombres	25	129	131	3	134	20
Hospital Italiano	217	1.136	1.126	27	1.153	200
Cirugía Gral. de hombres	35	232	224	2	226	41
Clínica quirúrg. hombres.	12	57	51	2	53	16
Cirug. y urolog. (hombr.)	15	96	94	—	94	17
Clínica ocul. y otorrinol.	3	21	19	—	19	5
Clínica Gral. de mujeres	24	86	95	2	97	13
Clínica méd. de mujeres	11	43	43	1	44	10
Clínica méd. de hombres	30	103	101	10	111	22
Clínica pediát. y quirúrg.	6	53	54	—	54	5
Servicio de mujeres	28	139	147	3	150	17
Cirugía de hombres	15	59	59	3	62	12
Policlínico	24	196	188	4	192	28
Urología	14	51	51	—	51	14
Hospital Unione e Benevolenza	12	211	196	2	198	25
Servicio mixto	12	211	196	2	198	25
Otros establecimientos de asociaciones o mutualidades	173	829	773	18	791	211
5 Sanatorios	173	829	773	18	791	211
Sanatorios particulares	358	2.017	2.037	21	2.058	317
17 Sanatorios	358	2.017	2.037	21	2.058	317
TOTAL GENERAL	2.630	9.576	9.303	267	9.570	2.636

37 - ENFERMOS INTERNADOS - CLASIFICACION POR ESTABLECIMIENTO Y SEGUN PROCEDENCIA Y SEXO

Establecimiento	PROCEDENCIA														
	Ciudad		Departam. Rosario		Pcia. de Santa Fe		Otros lugares de la República		Del exterior		Sin especif.		Totales		
	M	F	M	F	M	F	M	F	M	F	M	F	M	F	Gral.
Hospital Alberdi	30	117	2	2	1	2	1	1	—	—	1	—	35	122	157
Adm. Sanitaria (Cirug. de urg.)	192	78	8	—	8	5	2	—	—	—	1	—	211	83	294
Hospital de Niños	127	103	4	1	20	8	1	4	—	—	—	—	152	116	268
Instituto de Previsión Social	—	104	—	—	—	1	—	1	—	—	—	—	—	106	106
Hospital Intendente Carrasco	49	46	1	3	16	3	4	4	—	—	—	—	70	56	126
Hospital Rosario	221	296	7	10	22	16	14	6	1	—	11	—	276	328	604
Hospital Dr. Roque Sáenz Peña	127	143	15	14	21	17	12	13	—	—	2	—	177	187	364
Hospital Dr. Marcelino Freyre	107	138	6	8	90	57	15	12	—	—	5	1	223	216	439
Hospital de Alienados	11	16	—	1	1	—	—	3	—	—	—	—	12	20	32
Hospital Nac. del Centenario	442	446	12	14	113	75	82	76	3	—	13	4	665	615	1.280
Hospital de la Socied. de Benef.	322	389	14	22	43	52	14	16	—	—	—	—	393	479	872
Hospital Español	260	337	10	9	94	67	30	33	—	—	1	—	395	446	841
Hospital Italiano	437	271	32	9	189	67	81	49	1	—	—	—	740	396	1.136
Hospital Unione e Benevolenza	72	47	7	—	49	13	17	6	—	—	—	—	145	66	211
Otros establecimientos de asociaciones o mutualidades	474	233	25	12	53	22	3	7	—	—	—	—	555	274	829
Sanatorios particulares	631	439	47	37	357	232	159	107	1	—	6	1	1.201	816	2.017
TOTAL GENERAL	3.602	3.203	190	142	1.077	637	435	438	6	—	40	6	5.250	4.326	9.576

38 - ENFERMOS INTERNADOS - CLASIFICACION MENSUAL POR NACIONALIDAD Y SEXO

Nacionalidad	Abril			Mayo			Junio			Totales		
	M	F	Total	M	F	Total	M	F	Total	M	F	Total
Alemanes	5	1	6	4	2	6	2	—	2	11	3	14
Austríacos	2	1	3	3	1	4	1	2	3	6	4	10
Brasileños	7	3	10	8	2	10	7	4	11	22	9	31
Checoeslovacos	4	—	4	2	1	3	3	2	5	9	3	12
Españoles	120	37	157	120	65	185	135	57	192	375	159	534
Franceses	2	6	8	1	2	3	4	2	6	7	10	17
Ingleses	3	4	7	1	1	2	3	1	4	7	6	13
Italianos	236	93	329	250	99	349	209	93	302	695	285	980
Lituanos	8	1	9	1	1	2	1	—	1	10	2	12
Polacos	9	6	15	2	4	6	21	4	25	32	14	46
Rumanos	2	—	2	—	—	—	3	2	5	5	2	7
Rusos	10	7	17	6	6	12	8	6	14	24	19	43
Sirios	10	1	11	7	2	9	6	3	9	23	6	29
Turcos	1	1	2	—	1	1	1	—	1	2	2	4
Uruguayos	6	3	9	2	2	4	1	2	3	9	7	16
Otras nacionalidades	55	11	66	40	12	52	57	15	72	152	38	190
Total extranjeros	495	164	659	407	189	596	465	177	642	1.237	530	1.767
Argentinos	1.327	1.302	2.629	1.233	1.213	2.446	1.301	1.243	2.544	3.861	3.758	7.619
Nacionalidad desconocida	—	—	—	—	—	—	—	—	—	—	—	—
TOTAL GENERAL	1.807	1.477	3.284	1.680	1.414	3.094	1.763	1.435	3.198	5.250	4.326	9.576

39 - ENFERMOS INTERNADOS - CLASIFICACION MENSUAL POR PROFESION Y SEXO

Profesión	Abril			Mayo			Junio			Totales		
	M	F	Total	M	F	Total	M	F	Total	M	F	Total
Agricultores	116	—	116	107	—	107	121	1	122	344	1	345
Albañiles	22	—	22	25	—	25	29	—	29	76	—	76
Carpinteros	24	—	24	13	—	13	20	—	20	57	—	57
Comerciantes	51	—	51	55	—	55	54	—	54	160	—	160
Chauffeurs	14	—	14	13	—	13	17	—	17	44	—	44
Educadores	3	1	4	2	9	11	2	5	7	7	15	22
Empleados	267	1	268	197	15	212	235	19	254	699	35	734
Estudiantes	27	—	27	19	7	26	24	9	33	70	16	86
Herreros	5	—	5	6	—	6	7	—	7	18	—	18
Jornaleros	485	5	490	459	11	470	462	6	468	1.406	22	1.428
Maquinistas	10	—	10	12	—	12	5	—	5	27	—	27
Mecánicos	36	—	36	26	—	26	31	—	31	93	—	93
Panaderos	7	—	7	5	—	5	5	—	5	17	—	17
Pintores	1	—	1	15	—	15	11	—	11	27	—	27
Policías	26	—	26	28	—	28	19	—	19	73	—	73
Quehaceres domésticos	—	1.226	1.226	—	1.135	1.135	—	1.132	1.132	—	3.493	3.493
Rentistas y jubilados	56	—	56	55	2	57	49	7	56	160	9	169
Servicio doméstico	2	1	3	1	1	2	3	10	13	6	12	18
Otras profesiones	224	56	280	230	55	285	238	58	296	687	169	856
Profesión desconocida	242	—	242	226	—	226	223	—	223	691	—	691
Menores de 15 años	189	187	376	186	179	365	213	188	401	588	554	1.142
TOTAL GENERAL	1.807	1.477	3.284	1.680	1.414	3.094	1.763	1.435	3.198	5.250	4.326	9.576

40 - ENFERMOS INTERNADOS. CLASIFICACION

Núm. de orden	(ENFERMEDADES) (Nomenclatura internacional del año 1940)	EDADES DE LOS													
		Menos de 1 mes		1 mes menos 1 año		1-4 años		5-9 años		10-14 años		15-19 años		20-24 años	
		M	F	M	F	M	F	M	F	M	F	M	F	M	F
1	Tifoidea	—	—	—	—	—	4	—	2	1	3	6	2	2	2
2	Fiebres paratifoideas	—	—	—	—	—	—	—	—	—	—	—	—	—	—
3	Peste:														
	a) Bubónica, septicémica y pulmonar secundaria (trasmisión por pulgas u otros insectos chupadores)	—	—	—	—	—	—	—	—	—	—	—	—	—	—
	b) Neumónica primaria (trasmisión p/vía respir.)	—	—	—	—	—	—	—	—	—	—	—	—	—	—
	c) No especificada	—	—	—	—	—	—	—	—	—	—	—	—	—	—
4	Cólera	—	—	—	—	—	—	—	—	—	—	—	—	—	—
5	Fiebre ondulante:														
	a) Infección por Brucella melitensis (melitococia)	—	—	—	—	—	—	—	—	—	—	—	—	—	—
	b) Infección por Brucella abortus Bang	—	—	—	—	—	—	—	—	—	—	—	—	—	—
	c) No especificada	—	—	—	—	—	—	—	—	—	—	2	—	—	—
6	Meningitis meningocócica cerebroespinal	—	—	—	—	—	—	—	—	—	—	—	—	—	—
7	Pústula maligna y carbunclo (bacilo antrasis):														
	a) Pústula maligna	—	—	—	—	—	—	—	—	—	—	—	—	—	—
	b) Carbunclo septicémico y visceral	—	—	—	—	—	—	—	—	—	—	—	—	—	—
	c) Carbunclo no especificado	—	—	—	—	—	—	—	—	—	—	—	—	—	—
8	Escarlatina	—	—	—	—	—	2	—	4	—	—	1	—	—	—
9	Tos ferina (coqueluche)	—	—	—	—	1	—	1	—	—	—	—	—	—	—
10	Difteria	—	—	—	—	2	—	1	3	—	—	—	—	—	1
11	Erisipela	—	—	—	—	—	—	—	—	—	—	—	—	—	—
12	Tétano	—	—	—	—	—	—	—	—	—	—	—	—	—	—
13	Tuberculosis del aparato respiratorio (incluso de los ganglios mediastínicos o tráqueo-bronquiales):														
	a) Con mención de enfermedad profes. del pulmón	—	—	—	—	—	—	—	—	—	—	—	—	—	—
	b) Sin mención de enfermedad profes. del pulmón	—	—	—	1	—	—	—	—	—	4	4	6	8	5
	c) Tuberculosis sin especificar el sitio	—	—	2	—	4	2	—	1	—	—	1	—	—	—
14	Tuberculosis de las meninges y del sistema nervioso central:														
	a) Meninges	—	—	—	3	1	2	—	—	—	—	—	—	—	—
	b) Otros sitios	—	—	—	—	—	—	—	—	—	—	—	—	—	—
15	Tuberculosis de los intestinos y del peritoneo (comprendiendo los ganglios mesentéricos y retroperitoneales):														
	a) Intestinos	—	—	—	—	—	—	—	—	—	—	—	—	—	—
	b) Otros sitios	—	—	—	—	—	—	—	—	—	—	—	—	—	—
16	Tuberculosis de la columna vertebral (raquis)	—	—	—	—	1	—	—	—	—	—	—	1	—	—
17	Tuberculosis de los huesos y de las articulaciones (excepto de la columna vertebral):														
	a) Huesos (excepto la columna vertebral)	—	—	—	—	1	—	1	—	—	—	—	—	—	—
	b) Articulaciones	—	—	—	—	—	—	1	2	—	5	5	1	4	—
	c) Mixtas o no especificadas	—	—	—	—	—	—	—	—	—	—	—	—	—	—
18	Tuberculosis de la piel y tejido celular subcutáneo	—	—	—	—	—	—	—	—	—	—	—	—	—	—
19	Tuberculosis del sistema linfático (excepto ganglios mediastínicos mesentéricos y retroperitoneales)	—	—	—	—	—	—	—	—	—	1	—	—	—	—
20	Tuberculosis del aparato génitourinario	—	—	—	—	—	—	—	—	—	—	—	1	2	1
21	Tuberculosis de otros órganos:														
	a) Enfermed. de Addison espec. como tuberculosis	—	—	—	—	—	—	—	—	—	—	—	—	—	—
	b) Otras	—	—	—	—	—	—	—	—	—	—	—	—	—	—
22	Tuberculosis diseminada:														
	a) Tuberculosis aguda (miliar) generalizada	—	—	—	—	—	—	—	—	—	—	—	—	—	—
	b) Tuberculosis crónica generalizada	—	—	—	—	—	—	—	—	—	—	—	—	—	—
	c) No especificada	—	—	—	—	—	—	—	—	—	—	—	—	—	—
23	Lepra	—	—	—	—	—	—	—	—	—	—	1	—	1	—
24	Infección purulenta y septicemia (no asociada con embarazo, parto o puerperio):														
	a) Septicemia	—	—	—	—	—	—	—	—	—	—	—	—	—	—
	b) Piemia	—	—	—	—	—	—	—	—	—	—	—	—	—	—
	c) Gangrena gaseosa	—	—	—	—	—	—	—	—	—	—	—	—	—	—
	d) Colibacilosis generalizada	—	—	—	—	—	—	—	1	—	—	—	—	—	—
25	Infecciones gonocócicas (blenorragia, gonorrea de toda localización)	—	—	—	—	—	—	—	—	—	1	—	—	2	2
26	Otras enfermedades debidas a bacterias (excepto disentería):														
	a) Muermo y lamparones	—	—	—	—	—	—	—	—	—	—	—	—	—	—
	b) Tularemia	—	—	—	—	—	—	—	—	—	—	—	—	—	—
	c) Otras	—	—	—	—	—	—	—	—	—	—	—	—	—	—
27	Disentería:														
	a) Disentería bacilar	—	—	—	—	—	—	—	2	1	1	—	2	—	1
	b) Disentería amibiana	—	—	—	—	—	—	—	—	—	—	—	—	—	—
	c) Otras disenterías protozoarias	—	—	—	—	—	—	—	—	—	—	—	—	—	—
	d) Otras formas de disentería no especificada o debidas a otras causas	—	—	—	—	—	—	—	—	—	—	—	—	—	—
28	Paludismo (malaria):														
	a) Terciana benigna	—	—	—	—	—	—	—	—	—	—	—	—	—	—
	b) Cuartana	—	—	—	—	—	—	—	—	—	—	—	—	—	—
	c) Terciana tropical (maligna, comprendiendo la fiebre hemoglobinúrica)	—	—	—	—	—	—	—	—	—	—	—	—	—	—
	d) Otras formas de paludismo o no especificado	—	—	—	—	—	—	—	—	—	—	—	—	3	—
29	Otras enfermedades debidas a protozoarios parásitos (excepto espiroquetos)	—	—	—	—	—	—	—	—	—	—	—	—	—	—
30	Sífilis:														
	a) Ataxia locomotriz (tabes dorsal)	—	—	—	—	—	—	—	—	—	—	—	1	—	—
	b) Parálisis general	—	—	—	—	—	—	—	—	—	—	—	—	—	—
	c) Aneurisma de la aorta	—	—	—	—	—	—	—	—	—	—	—	—	—	—
	d) Otras formas de sífilis:														
	da) Sífilis congénita	—	—	—	1	1	—	1	—	—	1	—	1	—	—
	db) Sífilis del sistema nervioso (excepto tabes y parálisis general del demente)	—	—	—	—	—	—	—	—	—	—	—	—	—	—
	dc) Sífilis del aparato circulatorio (excepto aneurisma de la aorta)	—	—	—	—	—	—	—	—	—	—	—	—	—	—
	dd) Otras formas de sífilis o no especificadas	—	—	—	—	—	—	—	—	—	—	7	6	5	5
31	Fiebre recurrente:														
	a) Epidémica, trasm. por piojos (Sp. obermeieri)	—	—	—	—	—	—	—	—	—	—	—	—	—	—
	b) Trasmitida por otros vectores (Sp. duttoni)	—	—	—	—	—	—	—	—	—	—	—	—	—	—
	c) No especificada	—	—	—	—	—	—	—	—	—	—	—	—	—	—
32	Otras enfermedades debidas a espiroquetos	—	—	—	—	—	—	—	—	—	—	—	—	—	—
	a) Espiroquetosis ictterohemorrágica (Enf. Weil)	—	—	—	—	—	—	—	—	—	—	—	—	—	—
	b) Otras	—	—	—	—	—	—	—	—	—	—	—	—	—	—
33	Influenza y gripe:														
	a) Con complicaciones respiratorias especificadas	—	—	3	—	2	1	—	1	1	—	2	1	1	—

SEGUN CAUSA, GRUPOS DE EDADES Y SEXO

ENFERMOS INTERNADOS

25-29 años		30-34 años		35-39 años		40-44 años		45-49 años		50-54 años		55-59 años		60-64 años		65-69 años		70-74 años		75-79 años		80 y más		Sin espec.		TOTALES		
M	F	M	F	M	F	M	F	M	F	M	F	M	F	M	F	M	F	M	F	M	F	M	F	M	F	M	F	G
	2	—	2	—	—	1	—	—	—	—	—	—	—	—	—	—	—	—	—	—	—	—	—	—	10	17	27
																										—	—	—

ENFERMOS INTERNADOS. CLASIFICACION

Núm. de orden	(ENFERMEDADES) (Nomenclatura internacional del año 1940)	EDADES DE LOS													
		Menos de 1 mes		1 mes menos 1 año		1-4 años		5-9 años		10-14 años		15-19 años		20-24 años	
		M	F	M	F	M	F	M	F	M	F	M	F	M	F
34	b) Sin complicaciones respiratorias especificadas	—	—	—	—	6	7	1	3	—	3	—	2	1	—
	Viruela:														
	a) Mayor	—	—	—	—	—	—	—	—	—	—	—	—	—	—
	b) Menor	—	—	—	—	—	—	—	—	—	—	—	—	—	—
	c) No especificada	—	—	—	—	—	—	—	—	—	—	—	—	—	—
35	Sarampión	—	—	—	—	12	3	24	38	—	4	—	—	—	—
36	Poliomielitis aguda y polioencefalitis aguda	—	—	—	1	3	2	3	2	2	14	6	7	1	—
37	Encefalitis infecciosa aguda (letárgica o epidém.):														
	a) Encefalitis letárgica aguda o epidémica	—	—	—	—	—	—	—	—	—	—	—	—	—	—
	b) Secuelas de encefalitis letárgica (Parkinsonismo, síndrome post-encefalítico parkinsoniano)	—	—	—	—	—	—	—	—	—	—	—	—	—	—
	c) Encefalitis letárgica no especificada	—	—	—	—	—	—	—	—	—	—	—	—	—	—
38	Otras enfermedades debidas o atribuídas a virus:														
	a) Fiebre amarilla	—	—	—	—	—	—	—	—	—	—	—	—	—	—
	b) Rabia	—	—	—	—	—	—	—	—	—	—	—	—	—	—
	c) Herpes zóster (zona)	—	—	—	—	—	—	—	—	—	—	—	—	—	—
	d) Rubeola	—	—	—	—	—	—	—	—	—	—	—	—	—	—
	e) Varicela	—	—	—	—	—	—	—	—	—	—	—	—	—	—
	f) Otras	—	—	—	—	—	—	—	—	—	—	—	—	1	2
39	Tifus y enfermedades afines (Rickettsiosis):	—	—	—	—	—	—	—	—	—	—	—	—	—	—
	a) Tifus exantemático trasmitido por piojos	—	—	—	—	—	—	—	—	—	—	—	—	—	—
	b) Enfermed. tíficas trasmit. por otros vectores	—	—	—	—	—	—	—	—	—	—	—	—	—	—
	c) Otras enfermedades no espec. o parec. al tifus	—	—	—	—	—	—	—	—	—	—	—	—	—	—
40	Anquilostomiasis	—	—	—	—	—	—	—	—	—	—	—	—	—	—
41	Quiste hidatídico:														
	a) Quiste hidatídico del hígado	—	—	—	—	—	—	—	—	—	—	—	—	1	1
	b) Quiste hidatídico de otros órganos o de órganos no indicados	—	—	—	—	—	—	—	—	—	—	—	—	—	—
42	Otras enfermedades debidas a helmintos	—	—	—	—	1	1	1	1	—	1	—	1	—	—
43	Micosis	—	—	—	—	—	—	—	—	—	—	—	—	—	—
44	Otras enfermedades infecciosas o parasitarias:														
	a) Otras enfermedades venéreas (distintas de la sífilis y la blenorragia)	—	—	—	—	—	—	—	—	—	—	—	—	—	—
	b) Linfogranulomatosis maligna (Enf. Hodgkin)	—	—	—	—	—	—	2	—	—	—	—	—	—	—
	c Parotiditis	—	—	—	—	1	—	—	1	—	—	1	—	3	—
	d) Otras enfermedades infecciosas o parasitarias	—	—	3	—	—	—	—	—	—	—	—	—	—	—
45	Cáncer y otros tumores malignos de la cavidad bucal y de la faringe:														
	a) Labios	—	—	—	—	—	—	—	—	—	—	—	—	—	—
	b) Lengua	—	—	—	—	—	—	—	—	—	—	—	—	—	—
	c) Otros sitios no especificados	—	—	—	—	—	—	—	—	—	—	—	—	—	—
46	Cáncer y otros tumores malignos del tubo digestivo y del peritoneo:														
	a) Esófago	—	—	—	—	—	—	—	—	—	—	—	—	—	—
	b) Estómago y duodeno	—	—	—	—	—	—	—	—	—	—	—	—	—	1
	c) Intestino (aparte del duodeno o recto)	—	—	—	—	—	—	—	—	—	—	—	—	—	—
	d) Recto	—	—	—	—	—	—	—	—	—	—	—	—	—	—
	e) Hígado y vías biliares	—	—	—	—	—	—	—	—	—	—	—	—	—	—
	f) Páncreas	—	—	—	—	—	—	—	—	—	—	—	—	—	—
	g) Peritoneo	—	—	—	—	—	—	—	—	—	—	—	—	—	—
	h) Otros órganos	—	—	—	—	—	1	—	—	1	—	—	—	—	—
47	Cáncer y otros tumores malignos del aparato respiratorio:														
	a) Laringe y tráquea	—	—	—	—	—	—	—	—	—	—	—	—	—	—
	b) Bronquios, pulmones y pleura	—	—	—	—	—	—	—	1	—	—	—	—	—	1
	c) Organos respiratorios no especificados	—	—	—	—	—	—	—	—	—	—	—	—	—	—
48	Cáncer y otros tumores malignos del útero:														
	a) Cuello uterino	—	—	—	—	—	—	—	—	—	—	—	—	—	—
	b) Otros sitios, o sitios no especificados	—	—	—	—	—	—	—	—	—	—	—	—	—	—
49	Cáncer y otros tumores malignos de otros órganos genitales de la mujer	—	—	—	—	—	—	—	—	—	—	—	—	—	—
50	Cáncer y otros tumores malignos del seno	—	—	—	—	—	—	—	—	—	—	—	—	—	—
51	Cáncer y otros tumores malignos de los órganos genitales del hombre:														
	a) Escroto	—	—	—	—	—	—	—	—	—	—	—	—	—	—
	b) Próstata	—	—	—	—	—	—	—	—	—	—	—	—	—	—
	c) Otros órganos y no especificados	—	—	—	—	—	—	—	—	—	—	—	—	—	—
52	Cáncer y otros tumores malignos de los órganos urinarios del hombre y de la mujer	—	—	—	—	—	1	—	—	—	—	—	—	—	—
53	Cáncer y otros tumores malignos de la piel (excepto el escroto)	—	—	—	—	—	—	—	—	—	—	—	—	—	—
54	Cáncer y otros tumores malignos del cerebro y otras partes del sistema nervioso:														
	a) Glioma (no especificado como benigno)	—	—	—	—	—	—	—	—	—	—	—	—	—	—
	b) Sarcoma	—	—	—	—	—	—	—	—	—	—	—	—	—	—
	c) Otros tumores malignos y no especificados	—	—	—	—	—	—	—	—	—	—	—	—	—	—
55	Cáncer y otros tumores malignos de otros órganos o de órganos sin especificar:														
	a) Glándulas suprarrenales	—	—	—	—	—	—	—	—	—	—	—	—	—	—
	b) Huesos	—	—	—	—	—	—	—	—	—	—	—	—	—	—
	c) Glándula tiroides	—	—	—	—	—	—	—	—	—	—	—	—	—	—
	d) Otros órganos y órganos no especificados	—	—	—	1	1	—	—	—	—	—	—	—	1	—
56	Tumores no malignos (incl. quistes dermoideos):														
	a) Ovarios	—	—	—	—	—	—	—	—	—	—	—	2	—	3
	b) Utero	—	—	—	—	—	—	—	—	—	—	—	1	—	3
	c) Otros órganos genitales de la mujer	—	—	—	—	—	—	—	—	—	—	—	—	—	—
	d) Cerebro y otras partes del sistema nervioso	—	—	—	—	—	—	—	—	—	—	—	—	—	—
	e) Otros órganos y órganos no especificados	—	—	—	1	—	2	1	1	—	—	5	—	7	6
57	Tumores de naturaleza indeterminada:														
	a) Ovarios	—	—	—	—	—	—	—	—	—	—	—	—	—	—
	b) Utero	—	—	—	—	—	—	—	—	—	—	—	—	—	—
	c) Otros órganos genitales de la mujer	—	—	—	—	—	—	—	—	—	—	—	—	—	—
	d) Cerebro y otras partes del sistema nervioso	—	—	—	—	—	1	1	1	—	—	—	4	—	1
	e) Otros órganos y órganos no especificados	—	—	—	—	1	—	2	—	—	—	2	2	1	—
58	Reumatismo articular agudo (Enfer. de Bouillaud):														
	a) Pericarditis reumática aguda	—	—	—	—	—	—	—	1	—	—	1	—	—	—
	b) Endocarditis reumática aguda	—	—	—	—	—	—	1	—	—	—	—	—	1	—
	c) Miocarditis reumática aguda	—	—	—	—	—	—	—	—	—	—	—	—	—	—
	d) Otras formas, incluso reumatismo articular agudo y pleuresía reumática	—	—	—	—	—	1	—	1	2	—	5	2	2	4

SEGUN CAUSA, GRUPOS DE EDADES Y SEXO

ENFERMOS INTERNADOS

25-29 años		30-34 años		35-39 años		40-44 años		45-49 años		50-54 años		55-59 años		60-64 años		65-69 años		70-74 años		75-79 años		80 y más		Sin espec.		TOTALES		
M	F	M	F	M	F	M	F	M	F	M	F	M	F	M	F	M	F	M	F	M	F	M	F	M	F	M	F	G
2	—	2	1	1	1	2	1	1	—	1	—	—	—	1	—	—	—	—	—	—	—	—	—	—	—	18	18	36
—	—	—	—	—	—	—	—	—	—	—	—	—	—	—	—	—	—	—	—	—	—	—	—	—	—	—	—	—
—	—	—	—	—	—	—	—	—	—	—	—	—	—	—	—	—	—	—	—	—	—	—	—	—	—	—	—	—
—	—	—	—	—	—	—	—	—	—	—	—	—	—	—	—	—	—	—	—	—	—	—	—	—	—	—	—	—
—	—	—	—	—	—	—	—	—	—	—	—	—	—	—	—	—	—	—	—	—	—	—	—	—	—	36	45	81
—	—	—	—	—	—	—	—	—	—	—	—	—	—	—	—	—	—	—	—	—	—	—	—	—	—	15	26	41
—	—	—	—	—	—	—	—	—	—	—	—	—	—	—	—	—	—	—	—	—	—	—	—	—	—	—	—	—
—	—	—	—	—	—	—	—	—	—	—	—	—	—	—	—	—	—	1	—	—	—	—	—	—	—	1	—	1
—	—	—	—	—	—	—	—	—	—	—	—	—	—	—	—	—	—	—	—	—	—	—	—	—	—	—	—	—
—	—	—	—	—	—	—	—	—	—	—	—	—	—	—	—	—	—	—	—	—	—	—	—	—	—	—	—	—
—	—	—	—	—	—	—	—	1	—	—	—	—	—	1	—	—	—	—	—	—	—	—	—	—	—	1	1	2
—	—	—	—	—	—	—	—	—	—	—	—	—	—	—	—	—	—	—	—	—	—	—	—	—	—	1	2	3
—	—	—	—	—	—	—	—	—	—	—	—	—	—	—	—	—	—	—	—	—	—	—	—	—	—	—	—	—
—	—	—	—	—	—	—	—	—	—	—	—	—	—	—	—	—	—	—	—	—	—	—	—	—	—	—	—	—
—	—	—	—	—	—	—	—	—	—	—	—	—	—	—	—	—	—	—	—	—	—	—	—	—	—	—	—	—
—	—	—	—	—	—	—	—	—	—	—	—	—	—	—	—	—	—	—	—	—	—	—	—	—	—	1	1	2
—	—	—	—	—	2	—	1	—	—	1	1	1	—	—	—	1	—	—	—	—	—	—	—	—	—	5	8	13
1	—	2	1	—	1	—	1	2	—	—	—	—	—	—	—	—	—	—	—	—	—	—	—	—	—	5	3	8
1	—	—	—	—	1	—	—	—	—	—	—	—	—	—	—	—	—	—	—	—	—	—	—	—	—	3	1	4
—	—	—	—	—	—	—	—	—	—	—	—	—	—	—	—	—	—	—	—	—	—	—	—	—	—	5	1	6
—	—	—	—	—	—	—	—	—	—	—	—	—	—	—	—	—	—	—	—	—	—	—	—	—	—	3	—	3
—	—	—	—	1	—	—	—	—	—	1	—	—	—	—	—	—	—	—	—	1	—	—	—	—	—	3	—	3
—	—	—	—	—	—	—	—	—	—	—	—	—	—	1	—	—	—	1	—	—	—	—	—	—	—	2	—	2
—	—	—	—	—	—	—	—	—	—	2	—	—	—	1	1	1	—	—	—	—	—	—	—	—	—	4	1	5
—	—	—	—	—	—	2	1	—	—	2	—	6	—	5	—	1	—	1	—	2	—	—	—	—	—	15	2	17
—	—	1	1	—	—	—	—	1	—	5	4	4	1	8	1	9	1	3	3	2	2	—	1	—	—	34	16	50
—	—	—	—	—	1	—	—	1	—	1	—	5	—	2	—	2	1	—	2	1	—	—	1	—	—	13	6	19
—	—	2	1	—	—	—	3	1	—	1	1	2	1	3	—	—	—	—	—	—	—	—	—	—	—	10	2	12
—	—	—	—	1	—	—	1	—	—	—	2	—	—	1	—	3	—	—	—	2	—	1	—	—	—	16	7	23
—	—	—	—	—	—	—	—	—	—	—	—	—	—	—	—	1	—	1	—	—	—	—	—	—	—	2	2	4
—	—	—	—	—	—	—	—	1	—	—	—	—	—	—	—	—	—	—	—	—	—	—	—	—	—	1	1	2
—	—	—	—	—	—	—	—	—	—	—	—	—	—	—	—	—	—	—	—	—	—	—	—	—	—	1	2	3
—	—	—	—	4	—	1	—	3	—	1	—	1	—	2	—	1	—	2	—	1	—	—	—	—	—	12	1	13
—	—	—	—	—	—	5	—	1	—	10	1	7	1	4	2	2	—	2	—	—	—	—	—	—	—	35	5	40
—	—	—	—	—	—	—	—	—	—	—	—	—	—	—	—	—	—	—	—	—	—	—	—	—	—	—	—	—
—	1	—	1	—	4	—	3	—	2	—	2	—	—	—	3	—	—	—	—	—	—	—	—	—	—	—	16	16
—	—	—	—	—	2	—	3	—	4	—	3	—	3	—	3	—	4	—	1	—	2	—	—	—	—	—	25	25
—	—	—	—	—	—	—	—	—	—	—	1	—	—	—	—	—	1	—	4	—	—	—	1	—	1	—	7	7
—	—	—	—	—	4	—	4	—	5	—	4	—	3	—	4	—	—	—	5	—	1	—	—	—	—	—	30	30
—	—	—	—	—	—	—	—	—	—	—	—	—	—	—	—	—	—	—	—	—	—	—	—	—	—	—	—	—
—	—	—	—	—	—	—	—	—	—	—	—	1	—	—	—	2	—	—	—	—	—	1	—	—	—	4	—	4
—	—	—	—	—	—	3	—	—	—	—	—	—	—	—	—	—	—	—	—	2	—	—	—	—	—	5	—	5
—	—	—	—	—	—	—	—	1	—	2	1	2	—	1	—	—	—	1	1	1	—	—	—	—	—	8	3	11
—	—	—	—	—	2	1	—	—	—	2	—	5	—	8	—	2	—	4	—	1	—	1	—	—	—	19	2	21
—	—	—	—	—	—	—	—	1	—	—	—	—	—	—	—	—	—	—	—	—	—	—	—	—	—	1	—	1
—	—	—	—	—	—	1	—	—	—	—	—	—	—	—	—	—	—	—	—	—	—	—	—	—	—	1	—	1
—	—	—	—	—	—	—	—	—	—	—	—	—	—	—	—	—	—	—	—	—	—	—	—	—	—	—	—	—
—	—	—	—	—	—	—	—	—	—	1	—	—	—	—	—	—	—	—	—	—	—	—	—	—	—	1	—	1
—	—	—	—	—	—	—	—	2	2	2	—	3	1	—	—	1	—	—	—	—	—	—	—	1	—	10	5	15
—	6	—	6	—	9	—	3	—	5	—	1	—	3	—	—	—	1	—	—	—	—	—	—	—	—	—	39	39
—	14	—	19	—	27	—	32	—	31	—	13	—	7	—	1	—	—	—	3	—	—	—	—	—	—	—	151	151
—	—	—	—	—	—	—	—	—	—	—	—	—	—	—	—	—	—	—	—	—	—	—	—	—	—	—	—	—
—	—	—	—	1	1	—	—	—	—	—	—	—	—	—	—	—	—	—	—	—	—	—	—	—	—	1	1	2
10	5	3	4	7	10	5	5	6	5	7	3	8	2	5	2	5	2	3	1	2	1	—	—	—	—	74	50	124
—	—	—	—	—	—	—	—	—	—	—	—	—	—	—	1	—	—	1	—	—	—	—	—	—	—	1	1	2
—	—	—	—	—	—	—	—	—	—	—	—	—	—	—	—	1	—	—	—	—	—	—	—	—	—	—	—	—
—	—	—	—	—	—	—	—	—	2	—	—	—	1	—	—	—	—	—	—	—	—	—	—	—	—	1	3	4
1	1	2	1	1	—	1	—	4	2	1	—	2	1	1	2	1	—	1	1	—	—	—	—	—	—	14	14	28
1	2	2	2	2	2	5	5	2	1	3	4	5	4	1	2	—	1	1	1	—	—	—	—	—	—	27	25	52
—	—	1	—	—	—	—	2	—	—	—	—	—	—	—	—	—	—	—	—	—	—	—	—	—	—	1	4	5
—	—	—	—	—	2	—	—	1	—	—	—	—	—	—	—	—	—	—	—	—	—	—	—	—	—	4	2	6
—	—	—	—	—	—	—	—	—	—	—	—	—	—	—	—	—	—	—	—	—	—	—	—	—	—	—	—	—
1		3	4	5	2	6	4	5	3	8	2	2	4	3	4	2	2	2	2	2	1	—	—	—	—	47	37	84

ENFERMOS INTERNADOS. CLASIFICACIÓN

Núm. de orden	(ENFERMEDADES) (Nomenclatura internacional del año 1940)	EDADES DE LOS													
		Menos de 1 mes		1 mes menos 1 año		1-4 años		5-9 años		10-14 años		15-19 años		20-24 años	
		M	F	M	F	M	F	M	F	M	F	M	F	M	F
59	Reumatismo crónico y otras enferm. reumáticas:														
	a) Artritis reumatoidea	—	—	—	—	—	—	1	—	3	—	2	—	1	1
	b) Otras formas del reumatismo articular crónico	—	—	—	—	—	—	—	—	—	—	—	—	—	—
	c) Otras formas de reumatismo crónico	—	—	—	—	—	—	—	—	—	—	—	—	—	1
60	Gota	—	—	—	—	—	—	—	—	—	—	—	—	—	—
61	Diabetes sacarina	—	—	1	—	—	2	—	1	—	—	—	1	—	—
62	Enfermedades de la glándula pituitaria (hipófisis)	1	—	5	2	2	1	—	1	—	—	—	1	—	—
63	Enfermedades de la glándula tiroides y de las glándulas paratiroides:														
	a) Bocio simple	—	—	—	—	—	—	—	—	—	1	—	3	1	3
	b) Bocio exoftálmico	—	—	—	—	—	—	—	—	—	—	—	—	—	5
	c) Mixedema y cretinismo	—	—	—	—	—	—	—	—	—	—	—	—	—	—
	d) Otras enfermedades de la glándula tiroides	—	—	—	—	—	—	—	—	—	—	—	—	—	—
	e) Enfermedades de las glándulas paratiroides	—	—	—	—	—	—	—	—	—	—	—	—	—	—
64	Enfermedades del timo, incluso hipertrofia (estado linfático)	—	—	—	—	—	—	—	—	—	—	—	—	—	—
65	Enfermedades de las glándulas o cápsulas suprarrenales (no especificadas como tuberculosas):														
	a) Enf. de Addison no espec. como tuberculosa	—	—	—	—	—	—	—	—	—	—	—	—	—	—
	b) Otras	—	—	—	—	—	—	—	—	—	—	—	—	—	—
66	Otras enfermedades generales:														
	a) Osteomalacia	—	—	—	—	—	—	—	—	—	—	—	—	—	—
	b) Otras enfermedades generales	—	—	—	—	2	1	—	1	—	—	—	—	—	1
67	Escorbuto:														
	a) Escorbuto infantil (enfermedad de Barlow)	—	—	—	—	—	—	—	—	—	—	—	—	—	—
	b) Otras formas	—	—	—	—	—	—	—	—	—	—	—	—	—	—
68	Beriberi	—	—	—	—	—	—	—	—	—	—	—	—	—	—
69	Pelagra	—	—	—	—	—	—	—	—	—	—	—	—	—	—
70	Raquitismo	—	—	—	—	—	1	—	—	—	—	—	—	—	—
71	Otras formas de avitaminosis	—	—	—	—	—	—	—	—	—	—	—	—	—	—
72	Estados hemorrágicos:														
	a) Púrpuras primitivas	—	—	2	—	1	1	—	2	—	—	—	1	—	—
	b) Hemofilia	—	—	—	—	1	—	—	—	—	—	—	—	—	1
	c) Otros estados o no especificados	—	—	—	—	—	—	—	—	—	—	—	—	—	—
73	Anemia (excepto anemia esplénica):														
	a) Anemia perniciosa	—	—	—	—	—	—	—	—	—	—	—	—	—	—
	b) Otras anemias hipercrómicas	—	—	—	—	—	—	—	—	—	—	—	—	—	—
	c) Anemias hipercrómicas	—	—	—	—	—	—	—	—	—	—	—	—	—	1
	d) Otras anemias y anemias no especificadas	—	—	—	1	—	—	—	1	—	—	—	3	—	2
74	Leucemia y aleucemias:														
	a) Leucemia	—	—	—	—	—	1	—	1	—	—	—	—	—	—
	b) Aleucemia	—	—	—	—	—	—	—	—	—	—	—	—	—	—
75	Enfermedades del bazo:														
	a) Anemia esplénica	—	—	—	—	—	—	—	—	—	—	—	—	—	—
	b) Enfermedad de Banti	—	—	—	—	—	—	—	—	—	—	—	—	—	—
	c) Otras enfermedades del bazo	—	—	—	—	—	—	—	—	—	—	—	—	—	—
76	Otras enfermedades de la sangre y de los órganos hematopoyéticos:														
	a) Agranulocitosis	—	—	—	—	—	—	—	—	—	—	—	—	—	—
	b) Eritrocitosis	—	—	—	—	—	—	—	—	—	—	—	—	—	—
	c) Hemoglobinemia	—	—	—	—	—	—	—	—	—	—	—	—	—	—
	d) Otras enfermedades	—	—	—	—	—	—	—	—	—	—	—	—	—	—
77	Alcoholismo (etilismo) crónico o agudo:														
	a) Alcoholismo agudo	—	—	—	—	—	—	—	—	—	—	—	—	—	—
	b) Alcoholismo crónico	—	—	—	—	—	—	—	—	—	—	—	—	—	—
	c) Alcoholismo no especificado	—	—	—	—	—	—	—	—	—	—	—	—	—	—
78	Saturnismo:														
	a) Especificado como profesional	—	—	—	—	—	—	—	—	—	—	—	—	—	—
	b) No especificado como profesional	—	—	—	—	—	—	—	—	—	—	—	—	—	—
79	Envenenamiento crónico por otras substancias minerales y orgánicas:														
	a) Envenenamiento profesional	—	—	—	—	—	—	—	—	—	—	—	—	—	—
	b) Envenenamiento por drogas narcótic. y soporíf.	—	—	—	—	—	—	—	—	—	—	—	—	—	—
	c) Otros envenenamientos no profesionales	—	—	—	—	—	—	—	—	—	—	—	—	—	—
	d) Envenenamientos no especificados	—	—	—	—	—	—	—	—	—	—	—	—	—	—
80	Encefalitis (no epidémica):														
	a) Absceso intracraneal	—	—	—	—	—	—	—	—	—	—	—	—	—	1
	b) Otras formas	—	—	1	—	1	—	1	—	—	—	—	—	—	—
81	Meningitis (no meningocócica):														
	a) Meningitis simple	—	—	2	—	—	—	1	—	—	1	—	—	2	1
	b) Meningitis cerebroespinal aguda (no mening.)	—	—	—	—	—	—	—	—	—	—	—	—	—	—
82	Enfermedades de la médula espinal, distintas de la ataxia locomotriz y de la esclerosis en placas	—	—	—	—	—	—	1	—	—	—	2	—	—	—
83	Lesiones intracraneales de origen vascular:														
	a) Hemorragia cerebral (no debida a lesión sufrida al nacer)	—	—	—	—	—	—	—	—	—	—	—	—	—	—
	b) Embolia y trombosis cerebrales	—	—	—	—	—	—	—	—	—	—	—	—	—	—
	c) Reblandecimiento del cerebro	—	—	—	—	—	—	—	—	—	—	—	—	—	—
	d) Hemiplejia y otras parálisis de origen descon.	—	—	—	—	—	—	—	—	—	—	—	—	—	—
	e) Otros derrames intracraneales	—	—	—	—	—	—	—	—	—	—	—	—	—	—
84	Trastornos y deficiencias mentales (no comprendida la parálisis general del demente):														
	a) Deficiencia mental	—	—	—	—	1	—	—	1	1	—	—	—	—	—
	b) Esquizofrenia (demencia precoz)	—	—	—	—	—	—	—	—	—	—	3	1	2	2
	c) Psicosis maníacodepresiva	—	—	—	—	—	—	—	—	—	—	—	—	—	—
	d) Otras	—	—	—	—	—	—	—	—	—	—	—	6	1	2
85	Epilepsia	—	—	—	—	1	1	1	—	—	1	1	1	2	—
86	Convulsiones en niños menores de 5 años	—	1	—	—	1	—	—	—	—	—	—	—	—	—
87	Otras enfermedades del sistema nervioso:														
	a) Corea	—	—	—	—	—	—	—	1	—	1	—	—	—	—
	b) Neuritis (no reumática)	—	—	—	—	2	—	—	—	—	—	1	1	1	—
	c) Parálisis agitante (enfermedad de Parkinson)	—	—	—	—	—	—	—	—	—	—	—	—	—	—
	d) Esclerosis en placas	—	—	—	—	—	—	—	—	—	—	—	—	—	—
	e) Otras	—	—	—	—	2	—	—	1	—	—	2	—	2	1
88	Enfermedades de los órganos de la visión (el tracoma inclusive)	—	—	1	—	—	2	—	—	1	1	—	1	1	2
89	Enfermedades del oído y del seno mastoideo:														
	a) Otitis y otras enfermedades del oído, sin mención de afección del seno mastoideo (antro de Highmore)	—	—	—	—	1	1	1	1	—	—	1	—	—	—

SEGUN CAUSA, GRUPOS DE EDADES Y SEXO

ENFERMOS INTERNADOS

25-29 años		30-34 años		35-39 años		40-44 años		45-49 años		50-54 años		55-59 años		60-64 años		65-69 años		70-74 años		75-79 años		80 y más		Sin espec.		TOTALES		
M	F	M	F	M	F	M	F	M	F	M	F	M	F	M	F	M	F	M	F	M	F	M	F	M	F	M	F	G
3	3	2	3	2	4	—	3	2	—	4	3	4	2	2	—	—	4	—	2	1	1	1	—	—	—	28	26	54
—	—	—	—	—	—	—	—	—	1	—	—	—	—	—	1	—	—	—	—	—	—	—	—	—	—	—	2	2
1	1	—	—	—	1	1	—	—	1	1	1	—	1	1	—	—	1	—	1	—	—	1	—	—	—	5	8	13
—	—	—	—	—	—	—	—	—	—	—	—	—	—	—	—	—	—	—	—	—	—	—	—	—	—	—	—	—
3	2	3	3	3	3	1	4	2	3	1	11	5	14	5	8	7	13	2	1	—	3	1	2	1	—	35	71	106
—	—	—	—	—	—	—	—	—	—	—	—	—	—	1	—	—	—	—	—	—	—	—	—	—	—	9	5	14
—	7	2	5	1	5	1	6	1	4	—	3	—	—	—	2	—	1	—	1	—	—	—	—	—	—	6	41	47
—	1	—	3	—	—	1	3	1	2	1	1	—	—	—	1	—	—	—	—	—	—	—	—	—	—	3	16	19
—	—	—	1	1	—	—	—	—	—	1	—	—	—	—	—	—	—	—	—	—	—	—	—	—	—	2	1	3
—	—	—	—	—	—	—	—	—	—	—	—	—	—	—	—	—	—	—	—	—	—	—	—	—	—	—	—	—
—	—	—	—	—	—	—	—	—	—	—	—	—	—	—	—	—	—	—	—	—	—	—	—	—	—	—	—	—
—	—	—	—	—	—	—	—	—	—	—	—	—	—	—	—	—	—	—	—	—	—	—	—	—	—	—	—	—
—	—	—	—	—	—	—	—	—	—	—	—	—	—	—	—	—	—	—	—	—	—	—	—	—	—	—	—	—
—	—	—	—	—	—	—	—	—	—	—	—	—	—	—	—	—	—	—	—	—	—	—	—	—	—	—	—	—
—	—	—	—	—	—	—	—	—	1	—	—	—	—	—	—	—	—	—	—	—	—	—	—	—	—	2	4	6
—	—	—	—	—	—	—	—	—	—	—	—	—	—	—	—	—	—	—	—	—	—	—	—	—	—	—	—	—
—	—	—	—	—	—	—	—	—	—	—	—	—	—	—	—	—	—	—	—	—	—	—	—	—	—	—	—	—
—	—	—	—	—	—	—	—	—	—	—	—	—	—	—	—	—	—	—	—	—	—	—	—	—	—	—	—	—
—	—	—	—	—	—	—	—	—	1	—	—	—	—	—	—	—	—	—	—	—	—	—	—	—	—	—	1	1
—	—	—	—	—	—	—	—	—	—	—	—	—	—	—	—	—	—	—	—	—	—	—	—	—	—	—	1	1
—	—	—	—	—	—	—	—	—	—	—	—	—	—	—	—	—	—	—	—	—	—	—	—	—	—	3	4	7
—	—	—	—	—	—	—	—	—	—	—	—	—	—	—	—	—	—	—	—	—	—	—	—	—	—	1	1	2
—	—	—	—	—	—	—	—	—	—	—	—	—	—	—	—	—	2	—	—	—	—	—	—	—	—	—	2	2
—	—	2	1	—	1	2	2	—	—	1	—	1	—	—	—	1	—	1	—	—	—	—	—	—	—	8	11	19
—	—	—	1	—	—	1	—	—	1	—	—	—	—	—	1	1	—	—	—	—	—	—	—	—	—	2	5	7
—	—	—	—	—	—	—	—	—	—	—	—	—	—	—	—	—	—	—	—	—	—	—	—	—	—	—	—	—
1	—	—	—	—	—	1	—	—	—	—	—	—	—	—	—	—	—	—	—	—	—	—	—	—	—	2	—	2
—	—	—	—	—	—	—	—	—	—	—	—	—	—	—	—	—	—	—	—	—	—	—	—	—	—	—	—	—
—	—	—	—	—	—	—	—	—	—	—	—	—	—	—	—	—	—	—	—	—	—	—	—	—	—	—	—	—
2	—	1	—	1	—	1	—	3	—	—	—	—	—	1	—	1	—	—	—	—	—	—	—	—	—	1	—	1
—	—	—	—	1	—	2	—	2	—	1	—	1	—	—	—	1	—	—	—	—	—	—	—	—	—	10	—	10
—	—	—	—	—	—	—	—	—	—	—	—	—	—	—	—	—	—	—	—	—	—	—	—	—	—	8	—	8
—	—	—	—	—	—	—	—	—	—	—	—	—	—	—	—	—	—	—	—	—	—	—	—	—	—	—	—	—
—	—	—	—	—	—	—	—	—	—	—	—	—	—	—	—	—	—	—	—	—	—	—	—	—	—	—	—	—
—	—	—	—	—	—	—	—	—	—	—	—	—	—	—	—	—	—	—	—	—	—	—	—	—	—	—	—	—
—	—	—	—	—	—	—	—	—	—	—	—	—	—	—	—	—	—	—	—	—	—	—	—	—	—	—	—	—
—	—	—	—	—	—	—	—	—	—	—	—	—	—	—	—	—	—	—	—	—	—	—	—	—	—	—	—	—
—	—	—	—	—	—	—	—	—	—	—	—	—	—	—	—	—	—	—	—	—	—	—	—	—	—	—	—	—
—	—	—	—	—	—	—	—	—	—	—	—	—	—	—	—	—	—	—	—	—	—	—	—	—	—	3	1	4
1	—	—	—	—	—	—	—	2	—	—	—	1	—	1	—	—	—	—	—	—	—	—	—	—	—	7	4	11
—	—	—	—	—	—	—	—	—	—	—	—	—	—	—	—	—	—	—	—	—	—	—	—	—	—	1	—	1
2	—	—	3	—	—	1	1	—	—	—	—	2	—	—	1	—	—	1	—	—	—	—	—	—	—	9	5	14
—	—	1	—	—	1	1	—	—	1	—	2	4	1	—	1	2	1	3	—	—	—	—	—	—	—	11	7	18
—	—	—	—	—	—	—	—	—	—	—	—	—	—	—	1	—	—	—	—	—	—	—	—	—	—	—	1	1
1	—	—	—	1	—	2	3	3	2	3	—	6	2	1	1	2	3	1	—	1	1	—	1	—	—	2	—	2
—	—	—	—	—	—	1	—	—	—	1	—	—	—	1	—	2	—	—	—	—	—	—	—	—	—	21	15	36
—	—	—	—	—	—	—	—	—	—	—	—	—	—	—	—	—	—	—	—	—	—	—	—	—	—	3	—	3
2	2	2	2	1	—	—	1	—	—	—	—	—	—	—	—	—	—	—	—	—	—	—	—	—	—	2	1	3
1	2	—	2	—	—	—	—	—	—	—	—	—	—	—	1	—	—	—	—	—	—	—	—	—	—	10	8	18
2	—	—	—	—	—	—	—	—	—	—	—	2	—	—	1	—	—	—	—	—	—	—	—	—	—	2	2	4
2	4	1	1	1	4	1	3	—	3	1	1	2	1	—	1	1	—	—	—	—	—	—	—	—	—	9	25	34
2	—	3	—	—	1	2	1	—	—	—	1	—	—	—	—	—	1	—	—	—	—	—	—	—	—	14	5	19
—	—	—	—	—	—	—	—	—	—	—	—	—	—	—	—	—	—	—	—	—	—	—	—	—	—	1	1	2
1	—	1	1	1	1	3	6	4	—	2	—	4	—	1	1	2	—	1	1	—	—	—	—	—	—	24	11	35
—	—	—	—	—	—	—	—	—	—	1	—	—	—	—	—	—	—	—	—	—	—	—	1	—	—	1	1	2
—	—	—	—	—	—	—	—	—	—	1	—	—	—	—	—	—	—	—	—	—	—	—	—	—	—	1	—	1
5	4	2	5	—	5	7	1	2	4	5	1	3	1	1	—	1	—	—	—	—	1	—	—	—	—	33	26	59
5	5	3	2	1	1	1	1	2	2	8	7	6	6	16	5	10	8	12	7	9	8	2	3	1	—	70	61	140
—	—	4	—	—	1	—	1	1	—	1	—	—	—	—	1	2	—	—	—	—	—	—	—	—	—	11	5	16

ENFERMOS INTERNADOS. CLASIFICACION

Núm. de orden	(ENFERMEDADES) (Nomenclatura internacional del año 1940)	EDADES DE LOS E													
		Menos de 1 mes		1 mes menos 1 año		1-4 años		5-9 años		10-14 años		15-19 años		20-24 años	
		M	F	M	F	M	F	M	F	M	F	M	F	M	F
	b) Enfermedades del seno mastoideo	—	—	—	—	—	1	—	—	—	2	—	—	—	—
90	Pericarditis (inclus. pericarditis reumática crónica)	—	—	—	—	—	—	—	—	—	—	—	—	—	—
	a) Pericarditis crónica espec. como reumática	—	—	—	—	—	—	—	1	—	—	—	—	—	—
	b) Otras	—	—	—	—	—	—	—	—	—	—	—	—	—	—
91	Endocarditis aguda (excluy. la endocarditis reumática):														
	a) Endocarditis bacteriana aguda	—	—	—	—	—	—	—	—	—	—	—	—	—	—
	b) Endocarditis bacteriana subaguda	—	—	—	—	—	—	—	—	—	—	—	—	—	—
	c) Otras formas de endocarditis aguda o subaguda (excepto endocarditis arterioesclerótica)	—	—	—	—	—	—	—	—	—	—	—	—	—	—
92	Afecciones crónicas de las válvulas cardíacas y el endocardio:														
	a) Afección valvular aórtica sin lesión mitral	—	—	—	—	—	—	—	—	—	—	—	—	—	—
	b) Otra enfermedad valvular especificada (inclusive secuelas de la fiebre reumática)	—	—	—	—	—	—	—	—	—	—	—	1	—	1
	c) Lesiones valvulares o endocarditis no especif.	—	—	—	—	—	—	—	—	—	—	—	—	—	3
93	Enferm. del miocardio, incl. aneurisma del corazón:														
	a) Miocarditis aguda	—	—	—	—	—	—	—	—	—	—	—	—	—	—
	b) Miocarditis aguda especif. como reumática	—	—	—	—	—	—	—	—	—	—	—	—	—	—
	c) Degeneración, infartación y esclerosis miocardíticas y otras miocarditis crónicas, no especificadas como reumáticas	—	—	—	—	—	—	—	—	—	—	—	—	—	—
	d) Miocarditis no especif. como aguda o crónica	—	—	—	—	—	—	—	—	—	—	—	—	—	—
94	Enfermedades de las arterias coronarias y angina de pecho:														
	a) Enfermedades de las arterias coronarias	—	—	—	—	—	—	—	—	—	—	—	—	—	—
	b) Angina de pecho sin mención de enf. coronaria	—	—	—	—	—	—	—	—	—	—	—	—	—	—
95	Otras enfermedades del corazón:														
	a) Enfermedad funcional del corazón, sin mención de lesión orgánica	—	—	—	—	—	—	—	—	—	—	—	—	—	1
	b) Enfermedades del corazón especificadas como reumáticas, pero aparte de eso no definidas	—	—	—	—	—	—	—	—	—	—	—	—	—	—
	c) Otras enfermedades y enfermedades no especificadas del corazón	—	—	—	—	—	—	—	—	1	—	1	—	2	1
96	Aneurisma, excepto del corazón y de la aorta	—	—	—	—	—	—	—	—	—	—	—	—	—	—
97	Arterioesclerosis, excepto enfermed. de las arterias coronarias, esclerosis renal y hemorragia cerebral	—	—	—	—	—	—	—	—	—	—	—	—	—	—
98	Gangrena	—	—	—	—	—	—	—	—	—	—	—	—	—	—
99	Otras enfermedades de las arterias	—	—	—	—	—	—	—	—	—	—	—	—	—	—
100	Enfermedades de las venas (várices, hemorroides, flebitis, etc.):														
	a) Várices	—	—	—	—	—	—	—	—	—	1	4	4	4	2
	b) Otras enfermedades de las venas	—	—	—	—	—	—	—	—	—	—	—	—	—	1
101	Enfermedades del apar. linfático, linfangitis, etc.	—	—	—	1	—	—	—	—	1	—	3	—	1	—
102	Hipertensión sanguínea idiopática	—	—	—	—	—	—	—	—	—	—	—	—	—	1
103	Otras enfermedades del aparato circulatorio (excepto hipotensión)	—	—	—	—	—	—	—	—	—	—	1	—	1	1
104	Enfermedades de las fosas nasales y de sus anexos:														
	a) Enfermedades de las fosas nasales	—	—	1	1	—	—	—	1	—	—	—	—	—	—
	b) Otras, incluso sinusitis	—	—	—	—	1	2	1	—	—	—	—	2	2	4
105	Enfermedades de la laringe	—	—	1	—	2	1	1	1	—	1	—	—	—	—
106	Bronquitis:														
	a) Aguda	—	—	—	—	—	—	3	—	—	2	1	—	—	—
	b) Crónica	—	—	—	—	1	—	1	1	1	—	1	—	—	1
	c) No especificada como aguda o crónica	—	1	—	5	4	6	5	2	—	—	1	—	1	—
107	Bronconeumonía, comprendiendo bronquitis capilar	—	—	6	2	—	—	—	—	—	—	—	—	1	—
108	Neumonía lobular (neumocócica)	—	—	—	—	—	—	—	—	—	—	—	—	—	—
109	Neumonía (no especificada), comprendiendo congestión aguda del pulmón	—	—	—	—	—	—	2	—	4	—	—	—	—	1
110	Pleuresía (no especificada como tuberculosa):														
	a) Empiema	—	—	—	—	—	—	—	—	1	—	2	1	1	1
	b) Otras formas, o formas no espec. de pleuresía	—	—	—	—	—	—	—	—	—	—	—	—	—	—
111	Congestión (crónica o no especificada), edema, embolia, infarto hemorrágico y trombosis del pulmón														
	a) Infarto hemorrágico del pulmón (comprendiendo embolia pulmonar)	—	—	—	—	—	—	—	—	—	—	—	—	—	—
	b) Edema agudo del pulmón	—	—	—	—	—	—	—	—	—	—	—	1	—	—
	c) Congestión crónica o no especif. del pulmón	—	—	1	2	—	1	1	—	1	—	3	—	—	—
112	Asma	—	—	1	1	2	3	1	3	—	1	1	3	1	3
113	Enfisema pulmonar	—	—	—	—	—	—	—	—	—	—	—	—	—	—
114	Otras enfermedades del aparato respiratorio (excepto tuberculosis):														
	a) Silicosis	—	—	—	—	—	—	—	—	—	—	—	—	—	—
	b) Otras enferm. profes. del aparato respiratorio	—	—	—	—	—	—	—	—	—	—	—	—	—	—
	c) Gangrena del pulmón	—	—	—	—	—	—	—	—	—	—	—	—	—	—
	d) Absceso del pulmón	—	—	—	—	—	—	—	1	—	—	—	—	—	—
	e) Otras enfermedades del aparato respiratorio, no especificadas como profesionales	—	1	6	9	9	3	—	2	1	—	—	—	1	—
115	Enfermedades de la cavidad bucal y de sus anexos, y de la faringe y amígdalas (comprendiendo vegetaciones adenoideas):														
	a) Enfermedades de los dientes y de las encías	—	—	—	—	1	—	—	1	—	2	—	1	—	—
	b) Angina estreptocócica	—	—	—	—	—	—	—	—	—	—	—	—	—	—
	c) Otras enferm. de la faringe y de las amígdalas	—	—	2	2	6	8	6	15	5	6	6	10	—	4
	d) Enfermedades de distinta localización, o de localización no especificada	—	—	—	—	—	1	—	—	—	—	—	—	—	—
116	Enfermedades del esófago	—	—	—	—	—	—	—	—	—	—	—	—	—	—
117	Ulcera del estómago o del duodeno:														
	a) Estómago	—	—	—	—	—	—	—	—	—	—	3	—	—	1
	b) Duodeno	—	—	—	—	—	—	—	—	—	—	1	—	1	—
118	Otras enfermedades del estómago (excepto cáncer y otros tumores malignos)	—	—	—	—	—	2	—	—	—	1	1	—	2	4
119	Diarrea y enteritis (menores de 2 años)	—	—	16	5	6	0	—	—	—	—	—	—	—	—

SEGUN CAUSA, GRUPOS DE EDADES Y SEXO

ENFERMOS INTERNADOS

25-29 años		30-34 años		35-39 años		40-44 años		45-49 años		50-54 años		55-59 años		60-64 años		65-69 años		70-74 años		75-79 años		80 y más		Sin espec.		TOTALES		
M	F	M	F	M	F	M	F	M	F	M	F	M	F	M	F	M	F	M	F	M	F	M	F	M	F	M	F	G
2	1	—	—	—	1	1	—	—	—	—	—	1	—	—	—	—	—	—	—	—	—	—	—	—	—	4	5	9
—	—	—	—	—	—	—	—	—	—	—	—	—	—	—	—	—	—	—	—	—	—	—	—	—	—	—	—	—
—	—	—	—	—	—	—	—	—	—	1	—	—	—	—	—	—	—	—	—	—	—	—	—	—	—	1	1	2
—	—	—	—	—	—	—	—	—	—	—	—	—	—	—	—	—	—	—	—	—	—	—	—	—	—	—	—	—
—	—	—	—	1	—	—	—	—	—	—	—	—	—	—	—	—	—	—	—	—	—	—	—	—	—	1	—	1
—	—	—	—	—	—	—	—	—	—	—	—	—	—	—	—	—	—	—	—	—	—	—	—	—	—	—	—	—
—	—	—	—	—	—	—	—	—	—	1	—	2	—	1	—	—	—	—	—	—	—	—	—	—	—	4	—	4
—	—	1	2	—	—	1	—	1	1	2	2	—	—	—	—	—	1	—	—	—	—	—	—	—	—	5	8	13
—	—	—	—	—	—	—	—	—	—	—	—	—	—	—	1	—	—	—	—	—	—	—	—	—	—	—	4	4
—	—	—	—	—	—	—	—	—	—	—	—	—	—	—	—	—	—	—	—	—	—	—	—	—	—	—	—	—
—	—	—	—	—	—	—	—	—	—	—	—	—	—	—	—	—	—	—	—	—	—	—	—	—	—	—	—	—
—	1	—	1	—	—	4	—	1	1	5	—	2	—	1	3	1	1	2	1	1	—	1	1	—	—	18	9	27
1	—	—	—	—	—	—	—	—	—	1	—	1	—	—	—	—	—	2	—	1	—	1	—	—	—	7	—	7
—	—	—	—	—	—	—	—	—	1	—	—	2	2	—	—	—	—	—	—	—	—	—	—	—	—	2	3	5
—	—	—	—	—	1	—	1	—	—	1	—	—	—	—	—	—	—	—	—	—	—	—	—	—	—	1	2	3
1	—	—	—	—	1	—	—	—	—	2	—	1	2	2	1	2	—	1	—	1	—	—	—	—	—	9	5	14
—	—	—	—	—	—	—	—	—	—	—	—	—	—	—	—	—	—	—	—	—	—	—	—	—	—	—	—	—
1	—	1	1	4	2	2	1	8	6	6	3	10	3	13	3	13	5	11	6	4	3	1	—	1	—	78	35	113
—	—	—	—	—	—	—	—	—	—	—	—	—	—	—	—	—	—	—	—	—	—	—	—	—	—	—	—	—
—	—	—	—	1	—	2	—	—	—	2	—	2	2	3	1	5	2	4	4	5	3	7	—	—	—	31	13	43
—	—	—	—	—	—	1	—	1	—	1	—	—	—	2	1	—	—	—	—	—	—	—	—	1	—	6	1	7
—	1	—	—	3	—	1	—	3	—	2	—	—	—	3	—	—	—	1	—	1	—	—	—	—	—	14	1	15
4	9	13	12	18	12	13	16	15	13	15	7	6	—	7	7	1	3	—	1	1	1	1	—	—	—	102	88	190
1	—	2	—	1	—	3	—	1	—	—	—	4	—	—	—	—	1	—	—	—	—	—	—	—	—	12	2	14
—	—	1	1	—	—	—	1	1	1	2	—	—	—	1	—	—	—	—	—	—	—	—	—	—	—	10	4	14
1	3	2	3	—	3	2	2	7	7	6	7	9	11	7	11	10	2	16	2	4	1	1	1	2	1	1	54	68	122
1	—	—	1	3	—	1	2	2	1	—	1	—	1	—	—	—	1	—	—	—	1	—	—	—	—	—	10	7	17
—	—	—	—	—	—	—	—	—	—	1	—	—	—	—	—	—	—	—	1	—	—	—	—	—	—	—	2	3	5
4	6	3	3	1	—	3	1	3	3	—	1	—	—	—	1	—	—	—	—	—	—	—	—	—	—	—	18	19	37
—	—	1	—	1	—	—	—	—	1	—	—	—	—	—	—	1	—	—	—	—	—	—	—	—	—	—	6	5	11
—	—	—	—	—	—	—	—	—	—	1	—	—	—	—	—	—	—	—	—	—	—	1	—	—	—	—	5	3	8
1	4	2	—	—	—	1	—	—	—	2	—	1	1	4	2	—	—	2	1	2	1	1	—	—	—	—	21	9	30
—	—	1	2	—	4	2	2	2	4	—	1	3	3	—	1	—	1	—	2	2	—	—	—	—	—	—	31	24	55
—	—	—	1	1	3	—	—	—	—	—	2	1	—	—	1	—	1	—	—	—	—	—	—	—	—	—	15	4	19
—	—	—	—	—	—	—	—	—	—	—	—	—	—	—	—	—	—	—	—	—	—	—	—	—	—	—	—	—
1	1	—	1	—	—	1	2	—	1	—	1	—	—	—	1	—	1	—	3	1	—	—	1	—	—	—	18	3	21
—	—	—	—	—	—	—	—	—	—	—	1	—	—	—	—	—	—	—	—	—	—	—	—	—	—	—	1	—	1
1	—	3	1	1	1	1	3	2	1	—	5	2	2	—	1	—	1	—	1	1	3	—	1	—	—	—	24	12	36
—	1	—	—	—	—	—	—	—	—	—	—	—	—	—	1	—	—	—	—	—	—	—	—	—	—	—	2	—	2
—	2	—	—	—	—	2	—	1	1	—	—	1	—	1	—	—	—	—	—	—	—	—	—	—	—	—	5	2	7
3	2	2	1	3	6	—	3	—	1	1	3	1	2	—	1	—	1	3	—	—	1	2	—	1	1	—	28	16	44
—	2	6	4	5	2	5	3	4	6	4	5	2	4	2	6	3	3	2	1	—	—	1	1	—	—	—	48	48	91
—	—	—	—	—	—	—	—	—	—	—	—	—	—	—	—	—	1	—	—	—	—	—	—	—	—	—	1	—	1
—	—	—	—	—	—	—	—	—	—	—	—	—	—	—	—	—	—	—	—	—	—	—	—	—	—	—	—	—	—
—	—	—	—	—	—	—	—	—	—	—	—	—	—	—	—	—	—	—	—	—	—	—	—	—	—	—	—	—	—
—	—	—	—	—	—	—	—	—	—	—	—	—	—	—	—	—	—	—	—	—	—	—	—	—	—	—	—	—	—
—	1	1	—	1	—	2	—	—	2	2	—	—	—	—	—	1	—	—	—	—	—	—	—	—	—	—	7	4	11
1	—	1	—	—	—	—	—	2	1	3	—	1	—	1	1	—	—	—	—	—	—	—	—	—	—	—	26	17	43
1	1	—	1	—	2	1	—	—	—	—	—	—	—	—	—	—	—	—	—	—	—	—	—	—	—	—	3	8	11
—	—	—	—	—	—	—	—	—	—	—	—	—	—	—	—	—	—	—	—	—	—	—	—	—	—	—	—	—	—
4	5	4	5	1	4	2	2	—	2	2	2	2	1	1	—	1	—	—	—	—	—	—	—	—	—	1	46	59	105
—	—	1	—	—	—	—	—	1	1	—	—	—	—	—	—	—	—	—	—	—	—	—	—	—	—	—	1	3	4
—	—	—	—	—	—	—	—	—	—	—	—	—	1	—	—	—	—	—	—	—	—	—	—	—	—	—	1	—	1
1	9	2	8	2	12	1	23	1	16	2	11	1	7	—	5	—	3	—	—	—	—	—	1	—	—	—	98	10	108
	4		8		8		6	1	3		6		2		1		2		1								43	1	44
4	5	4	5	2	7	2	7	2	4	3	5	—	3	2	1	1	1	—	2	—	—	1	—	—	—	—	43	24	67
	—		—		—		—		—		—		—		—		—		—		—		—		—		22	14	36

ENFERMOS INTERNADOS. CLASIFICACION

Núm. de orden	(ENFERMEDADES) (Nomenclatura internacional del año 1940)	EDADES DE LOS													
		Menos de 1 mes		1 mes menos 1 año		1-4 años		5-9 años		10-14 años		15-19 años		20-24 años	
		M	F	M	F	M	F	M	F	M	F	M	F	M	F
120	Diarrea, enteritis y ulceración intestinal (para los 2 años y más):														
	a) Diarrea y enteritis	—	—	—	—	2	3	1	—	—	1	—	—	2	4
	b) Ulceración de los intestinos (excep. duodeno)	—	—	—	—	—	—	—	—	—	—	—	—	—	—
121	Apendicitis	—	—	1	—	5	—	10	10	40	88	84	191	59	136
122	Hernia, obstrucción intestinal:														
	a) Hernia	—	—	5	2	20	2	4	3	9	5	22	4	40	6
	b) Obstrucción intestinal	—	—	3	2	—	—	—	—	1	1	—	—	1	—
123	Otras enfermedades de los intestinos (comprendida colibacilosis intestinal):														
	a) Diverticulitis	—	—	—	—	—	—	—	—	—	—	—	—	—	—
	b) Otras enfermedades de los intestinos	—	—	—	2	—	—	1	—	1	3	4	2	8	1
124	Cirrosis del hígado:														
	a) Con mención de alcoholismo	—	—	—	—	—	—	—	—	—	—	—	—	—	—
	b) Sin mención de alcoholismo	—	—	—	—	—	—	—	—	—	—	—	—	—	—
125	Otras enfermedades del hígado:														
	a) Atrofia amarilla aguda (no asociada con el embarazo o el puerperio)	—	—	—	—	—	—	1	—	—	—	—	—	—	1
	b) Otras enfermedades del hígado	—	—	—	—	—	—	1	—	—	—	—	3	1	2
126	Cálculos biliares	—	—	—	—	—	—	—	—	—	1	—	4	—	2
127	Otras enferm. de la vesícula y de las vías biliares:														
	a) Colecistitis sin anteced. de cálculos biliares	—	—	—	—	—	—	—	—	—	—	—	—	1	6
	b) Otras	—	—	—	—	—	—	1	—	—	1	1	1	1	1
128	Enfermedades del páncreas (aparte de diabetes)	—	—	—	—	—	—	—	—	—	—	—	—	—	—
129	Peritonitis sin indicación de la causa	1	—	—	—	—	—	—	—	2	—	1	1	—	2
130	Nefritis aguda	—	—	—	—	1	1	7	4	—	1	2	—	—	—
131	Nefritis crónica:														
	a) Secundaria a nefritis aguda	—	—	—	—	—	—	1	—	—	—	—	—	—	—
	b) Riñón arterioesclerótico	—	—	—	—	—	—	—	—	—	—	—	—	—	—
	c) Nefritis crónica sin otra indicación	—	—	—	—	—	—	—	—	—	—	—	—	—	—
132	Nefritis no especificada como aguda o crónica	—	—	—	—	—	—	—	—	—	3	—	1	2	—
133	Otras enferm. de los riñones, de la pelvis renal y de los uréteres (no relacionadas con el embarazo):														
	a) Pielitis, pielonefritis y pielocistitis	—	—	—	—	—	—	—	—	—	—	—	—	—	1
	b) Otras	—	—	—	—	1	—	—	—	—	1	—	3	—	—
134	Cálculos de las vías urinarias:														
	a) Cálculos de los riñones y de los uréteres	—	—	—	—	—	—	—	—	—	—	—	—	1	—
	b) Cálculos de la vejiga	—	—	—	—	—	—	—	—	—	—	—	—	—	—
	c) Cálculos de localización no especificada	—	—	—	—	—	—	—	—	—	—	—	—	1	3
135	Enfermedades de la vejiga (excepto tumores):														
	a) Cistitis	—	—	—	—	—	—	—	—	—	—	1	—	—	2
	b) Otras enfermedades de la vejiga	—	—	—	—	—	—	—	—	—	—	—	—	1	1
136	Enfermedades de la uretra, absceso urinoso, etc.:														
	a) Estenosis de la uretra	—	—	—	—	—	—	—	—	—	—	—	—	1	—
	b) Otras	—	—	—	—	—	—	—	—	—	—	1	—	—	—
137	Enfermedades de la próstata:														
	a) Hipertrofia de la próstata	—	—	—	—	—	—	—	—	—	—	1	—	1	—
	b) Otras	—	—	—	—	—	—	—	—	—	—	—	—	—	—
138	Enfermedades de los órganos genitales del varón (no especificadas como venéreas)	—	—	2	—	2	—	—	—	2	—	4	—	4	—
139	Enfermedades de los órganos genitales de la mujer (no especificadas como venéreas, ni relacionadas con el embarazo ni el puerperio):														
	a) Enfermedades de los ovarios, las trompas de Falopio y el parametrio	—	—	—	—	—	—	—	—	—	—	—	1	—	4
	b) Enfermedades del útero	—	—	—	—	—	—	—	—	—	—	—	2	—	24
	c) Enfermedades de la mama	—	—	—	—	—	—	—	—	—	—	—	2	—	1
	d) Otras enferm. de los órg. genitales de la mujer	—	—	—	—	—	—	—	—	—	—	—	1	—	5
140	Infección consecutiva al aborto	—	—	—	—	—	—	—	—	—	—	—	—	—	3
141	Aborto sin mención de estados sépticos	—	—	—	—	—	—	—	—	—	—	—	4	—	18
142	Gestación ectópica:														
	a) Con mención de infección	—	—	—	—	—	—	—	—	—	—	—	—	—	—
	b) Con mención de hemorragia pero no de infec.	—	—	—	—	—	—	—	—	—	—	—	—	—	6
	c) Otros casos	—	—	—	—	—	—	—	—	—	—	—	—	—	—
143	Hemorragia del embarazo:														
	a) Hemorragia debida a placenta previa	—	—	—	—	—	—	—	—	—	—	—	—	—	—
	b) Hemorragia debida a desprendimiento prematuro de la placenta y otras hemorragias fortuitas durante el embarazo (excepto con aborto)	—	—	—	—	—	—	—	—	—	—	—	—	—	—
	c) Otras hemorragias y hemorragias no especificadas del embarazo	—	—	—	—	—	—	—	—	—	—	—	—	—	—
144	Toxemias del embarazo:														
	a) Eclampsia del embarazo	—	—	—	—	—	—	—	—	—	—	—	—	—	—
	b) Albuminuria y nefritis del embarazo	—	—	—	—	—	—	—	—	—	—	—	—	—	—
	c) Atrofia amarilla aguda del hígado asociada con embarazo	—	—	—	—	—	—	—	—	—	—	—	—	—	—
	d) Otras toxemias del embarazo	—	—	—	—	—	—	—	—	—	1	—	3	—	2
145	Otras enfermedades y accidentes del embarazo	—	—	—	—	—	—	—	—	—	—	—	—	—	—
146	Hemorragia del parto y el puerperio:														
	a) Hemorragia debida a placenta previa durante el parto	—	—	—	—	—	—	—	—	—	—	—	—	—	—
	b) Hemorragia debida a desprendimiento prematuro de la placenta durante el parto	—	—	—	—	—	—	—	—	—	—	—	—	—	—
	c) Otras hemorragias durante el parto	—	—	—	—	—	—	—	—	—	—	—	—	—	—
	d) Otras hemorragias después del parto	—	—	—	—	—	—	—	—	—	—	—	—	—	—
147	Infección durante el parto y el puerperio:														
	a) Infecciones puerperales generalizadas o locales (incluso tétano puerperal) con menc. de pielitis	—	—	—	—	—	—	—	—	—	—	—	—	—	—
	b) Idem, sin mención de pielitis	—	—	—	—	—	—	—	—	—	—	—	—	—	—
	c) Tromboflebitis puerperal	—	—	—	—	—	—	—	—	—	—	—	—	—	—
	d) Embolia y muerte súbita puerperales	—	—	—	—	—	—	—	—	—	—	—	—	—	—
148	Toxemias puerperales:														
	a) Eclampsia puerperal	—	—	—	—	—	—	—	—	—	—	—	—	—	—
	b) Albuminuria y nefritis puerperales	—	—	—	—	—	—	—	—	—	—	—	—	—	—
	c) Atrofia amarilla ag. del hígado (puerperal)	—	—	—	—	—	—	—	—	—	—	—	—	—	—
	d) Otras toxemias puerperales	—	—	—	—	—	—	—	—	—	—	—	—	—	—
149	Otros accidentes del parto:														
	a) Laceración, ruptura durante el parto u otro traumatismo de los órganos pelvianos (con mención de hemorragia)	—	—	—	—	—	—	—	—	—	—	—	—	—	—

SEGUN CAUSA, GRUPOS DE EDADES Y SEXO

ENFERMOS INTERNADOS

25-29 años		30-34 años		35-39 años		40-44 años		45-49 años		50-54 años		55-59 años		60-64 años		65-69 años		70-74 años		75-79 años		80 y más		Sin espec.		TOTALES		
M	F	M	F	M	F	M	F	M	F	M	F	M	F	M	F	M	F	M	F	M	F	M	F	M	F	M	F	G
1	—	1	—	3	1	3	—	2	2	1	1	1	1	2	—	—	—	-	—	—	—	1	—	—	—	20	13	33
—	—	—	—	—	—	—	—	—	1	—	—	—	—	—	—	—	—	—	—	—	—	—	—	—	—	—	1	1
47	81	45	50	37	44	25	30	14	13	6	6	10	7	4	4	2	2	—	—	1	1	—	—	1	—	391	663	1.054
24	8	26	6	34	16	27	16	31	5	22	9	27	10	17	3	18	4	9	2	8	1	7	1	1	—	351	103	454
1	—	—	—	1	2	1	—	1	—	—	1	—	1	3	1	2	2	—	—	1	—	—	—	—	—	15	10	25
—	—	—	—	—	—	—	—	—	—	—	—	—	—	1	—	—	—	—	—	—	—	—	—	—	—	1	—	1
13	5	8	5	15	1	11	2	8	5	8	4	2	4	5	—	1	1	3	2	2	1	2	1	—	—	92	39	131
—	—	—	—	—	—	—	—	—	—	—	—	—	—	—	—	—	—	—	—	—	—	—	—	—	—	--	—	—
1	—	—	—	—	1	3	4	1	2	1	1	1	—	—	2	4	2	—	—	—	1	1	—	—	—	12	13	25
—	—	—	—	—	—	—	—	—	—	—	—	—	—	—	—	—	1	—	1	—	—	—	—	—	—	1	3	4
4	2	2	3	1	4	3	3	4	5	7	2	3	3	—	2	—	1	2	1	1	—	—	—	—	—	29	31	60
—	12	8	12	5	17	7	19	11	19	9	12	2	10	3	17	4	7	—	—	1	—	—	—	—	—	45	132	177
—	3	1	7	2	7	5	11	2	5	5	7	2	11	4	2	—	2	—	—	1	—	—	—	—	—	23	61	84
—	1	1	—	1	4	—	1	—	1	—	1	—	—	—	1	—	1	—	—	—	—	—	—	—	—	5	13	18
—	—	—	—	—	—	—	1	1	—	—	2	—	—	2	—	—	—	—	—	—	—	—	—	—	—	3	3	6
—	1	—	1	1	—	2	1	—	—	—	1	1	—	—	1	—	—	—	—	—	—	—	—	—	—	8	8	16
—	1	1	1	—	—	—	—	—	—	—	—	—	—	—	—	—	—	—	—	—	—	—	—	—	—	11	8	19
—	—	—	—	—	—	1	—	—	—	1	—	—	—	—	—	—	—	—	—	—	—	—	—	—	—	3	—	3
—	1	1	—	1	—	2	—	—	—	—	—	—	—	—	—	—	—	2	—	—	—	—	—	—	—	6	1	7
1	—	—	1	—	—	—	1	1	—	—	1	1	—	—	1	—	—	—	—	—	—	—	—	—	—	3	4	7
—	1	3	1	—	4	2	2	1	1	1	1	2	—	1	2	3	2	2	—	—	—	1	1	1	—	19	19	38
—	2	—	1	—	—	—	—	—	1	—	—	—	—	—	—	—	—	—	—	—	—	—	—	—	—	—	5	5
—	1	2	—	1	2	1	1	—	—	2	—	--	—	1	—	5	—	—	1	—	—	—	—	—	—	13	9	22
—	—	2	4	1	—	4	1	2	2	1	2	4	1	2	—	—	—	1	—	—	—	—	—	—	—	18	10	28
—	—	—	—	—	—	—	—	—	—	—	—	1	—	—	—	—	—	—	—	—	—	—	—	—	—	1	—	1
1	1	5	3	4	4	5	7	9	1	1	2	3	1	—	1	3	1	1	—	—	—	—	—	—	—	33	24	57
—	1	—	1	2	1	--	1	2	—	3	—	4	—	1	—	1	—	—	—	1	—	1	—	—	—	16	6	22
—	—	—	—	1	—	—	1	1	2	—	2	—	3	1	1	1	—	1	—	—	—	1	1	—	—	7	11	18
—	—	1	—	2	—	2	—	2	—	1	—	5	—	—	—	6	—	1	—	—	—	1	—	1	—	23	—	23
1	—	2	—	—	—	3	2	—	—	1	—	1	—	2	—	—	—	2	—	—	—	—	—	—	—	13	2	15
—	—	—	—	1	—	—	—	2	—	8	—	10	—	16	—	17	—	13	—	8	—	4	—	—	—	81	—	81
—	—	—	—	1	—	—	—	1	—	—	—	1	—	1	—	2	—	1	—	1	—	1	—	—	—	9	—	9
1	—	3	—	5	—	5	—	2	—	3	—	5	—	8	—	3	—	1	—	—	—	—	—	—	—	50	—	50
—	3	—	8	—	2	—	7	—	3	—	—	—	—	—	2	—	—	—	—	—	—	—	—	—	—	—	30	30
—	32	—	40	—	37	—	41	—	38	—	20	—	10	—	4	—	5	—	3	—	—	—	2	—	1	—	259	259
—	2	—	4	—	3	—	1	—	—	—	—	—	—	—	1	—	1	—	-	—	—	—	—	—	—	—	15	15
—	3	—	7	—	3	—	4	—	4	—	3	—	1	—	1	—	1	—	1	—	1	—	—	—	—	—	35	35
—	—	—	1	—	—	—	—	—	1	—	—	—	—	—	—	—	—	—	—	—	—	—	—	—	—	—	5	5
—	25	—	23	—	18	—	13	—	2	—	—	—	—	—	—	—	—	—	—	—	—	—	—	—	—	—	103	103
—	—	—	—	—	—	—	—	—	—	—	—	—	—	—	—	—	—	—	—	—	—	—	—	—	—	—	—	—
—	—	—	—	—	—	—	—	—	—	—	—	—	—	—	—	—	—	—	—	—	—	—	—	—	—	—	—	—
—	5	—	11	—	10	—	2	—	—	—	—	—	—	—	—	—	—	—	—	—	—	—	—	—	—	—	34	34
—	—	—	—	—	—	—	—	—	—	—	—	—	—	—	—	—	—	—	—	—	—	—	—	—	—	—	—	—
—	—	—	—	—	—	—	—	—	—	—	—	—	—	—	—	—	—	—	—	—	—	—	—	—	—	—	—	—
—	—	—	—	—	—	—	—	—	—	—	—	—	—	—	—	—	—	—	—	—	—	—	—	—	—	—	—	—
—	—	—	—	—	—	—	—	—	—	—	—	—	—	—	—	—	—	—	—	—	—	—	—	—	—	—	—	—
—	—	—	—	—	—	—	—	—	—	—	—	—	—	—	—	—	—	—	—	—	—	—	—	—	—	—	—	—
—	1	—	—	—	—	—	—	—	—	—	—	—	—	—	—	—	—	—	—	—	—	—	—	—	—	—	1	1
—	4	—	6	—	4	—	2	—	—	—	—	—	—	—	—	—	—	—	—	—	—	—	—	—	—	—	22	22
—	—	—	—	—	—	—	—	—	—	—	—	—	—	—	—	—	—	—	—	—	—	—	—	—	—	—	—	—
—	—	—	—	—	—	—	—	—	—	—	—	—	—	—	—	—	—	—	—	—	—	—	—	—	—	—	—	—
—	—	—	—	—	—	—	—	—	—	—	—	—	—	—	—	—	—	—	—	—	—	—	—	—	—	—	—	—
—	—	—	1	—	—	—	—	—	—	—	—	—	—	—	—	—	—	—	—	—	—	—	—	—	—	—	1	1
—	—	—	—	—	1	—	—	—	—	—	—	—	—	—	—	—	—	—	—	—	—	—	—	—	—	—	1	1
—	—	—	—	—	—	—	—	—	—	—	—	—	—	—	—	—	—	—	—	—	—	—	—	—	—	—	—	—
—	—	—	—	—	—	—	—	—	—	—	—	—	—	—	—	—	—	—	—	—	—	—	—	—	—	—	—	—
—	—	—	—	—	—	—	—	—	—	—	—	—	—	—	—	—	—	—	—	—	—	—	—	—	—	—	—	—
—	—	—	—	—	—	—	—	—	—	—	—	—	—	—	—	—	—	—	—	—	—	—	—	—	—	—	—	—
—	1	—	3	—	—	—	1	—	—	—	—	—	—	—	—	—	—	—	—	—	—	—	—	—	—	—	5	5

ENFERMOS INTERNADOS. CLASIFICACIÓN

Núm. de orden	(ENFERMEDADES) (Nomenclatura internacional del año 1940)	EDADES DE LOS													
		Menos de 1 mes		1 mes menos 1 año		1-4 años		5-9 años		10-14 años		15-19 años		20-24 años	
		M	F	M	F	M	F	M	F	M	F	M	F	M	F
	b) Otros accidentes del parto	—	—	—	—	—	—	—	—	—	—	—	—	—	—
150	Otras enfermedades, o enfermedades no especificadas del parto y el puerperio:														
	a) Mastitis durante el puerperio y la lactancia	—	—	—	—	—	—	—	—	—	—	—	—	—	—
	b) Psicosis puerperales	—	—	—	—	—	—	—	—	—	—	—	—	—	1
	c) Otras enferm., y enfermedades no especificadas	—	—	—	—	—	—	—	—	—	—	—	—	—	—
151	Forúnculos	—	—	—	—	—	—	—	1	—	—	—	—	—	—
152	Flemón, absceso caliente	—	—	—	1	2	—	3	—	1	1	4	1	2	—
153	Otras enfermedades de la piel y de sus anexos, y del tejido celular	—	—	—	—	5	2	5	5	1	2	3	2	8	3
154	Osteomielitis y periostitis:														
	a) Aguda	—	—	—	—	—	—	—	—	—	—	—	—	—	—
	b) Crónica	—	—	—	—	—	—	—	—	—	—	—	—	—	—
	c) No especificada	—	—	—	—	—	2	3	1	6	2	3	—	2	2
155	Otras enferm. de los huesos, excepto tuberculosis	—	—	—	—	—	—	1	—	—	—	2	—	—	—
156	Enfermedades de las articulaciones y de los otros órganos de la locomoción:														
	a) Enfermedades de las articulaciones (excepto tuberculosis y reumatismo)	—	—	—	—	1	—	1	—	5	—	—	1	1	—
	b) Enfermedades de otros órg. de la locomoción	—	—	—	1	—	—	2	—	1	3	2	4	5	1
157	Vicios congénitos de conformación:														
	a) Hidrocefalia congénita	—	—	4	—	—	2	—	1	—	—	—	—	—	—
	b) Espina bífida y meningocele	—	—	—	—	—	—	—	—	—	—	—	—	—	—
	c) Malformaciones congénitas del corazón	—	—	—	1	1	3	—	1	—	—	—	—	—	—
	d) Monstruosidades	1	—	—	—	—	—	—	—	—	—	—	—	—	—
	e) Estenosis pilórica congénita	1	—	—	—	2	—	—	—	—	—	—	—	—	—
	f) Fisura del paladar, labio leporino	2	—	1	—	1	3	1	—	—	—	—	—	1	—
	g) Ano imperforado (atrepsia anal)	—	—	—	—	—	—	—	—	—	—	—	—	—	—
	h) Enfermedad quística del riñón	—	—	—	—	—	—	—	—	—	—	—	—	—	—
	i) Otras malformaciones congénitas especific.	—	—	—	1	3	2	5	1	6	2	1	2	2	1
	j) Malformaciones congénitas no especificadas	2	—	1	1	1	8	—	2	—	1	—	1	—	—
158	Debilidad congénita	2	1	2	—	—	—	—	—	—	—	—	—	—	—
159	Nacimiento prematuro (excepto mortinatos)	1	1	—	1	—	—	—	—	—	—	—	—	—	—
160	Lesión durante el nacimiento (excepto mortinatos):														
	a) Hemorragia intracraneal o raquídea debida a lesión durante el nacimiento	1	1	—	1	—	—	—	—	—	—	—	—	—	—
	b) Otras lesiones intracraneales o raquídeas durante el nacimiento	—	—	—	—	—	—	—	—	—	—	—	—	—	—
	c) Otras lesiones durante el nacimiento	—	—	—	—	—	—	—	—	—	—	—	—	—	—
161	Otras enfermedades peculiares al 1er. año de vida:														
	a) Asfixia durante o después del nacimiento	1	—	—	—	—	—	—	—	—	—	—	—	—	—
	b) Intoxicación debida a toxemia materna	—	—	—	—	—	—	—	—	—	—	—	—	—	—
	c) Infecciones del recién nacido, comprendiendo pénfigo no sifilítico	—	—	—	—	—	—	—	—	—	—	—	—	—	—
	d) Melena del recién nacido	—	—	—	—	—	—	—	—	—	—	—	—	—	—
	e) Otras enfermedades especificadas (incluso gangrena o hemorragia del cordón umbilical, ictericia neonatal, hepatitis catarral aguda)	1	—	—	—	—	—	—	—	—	—	—	—	—	—
162	Senilidad, vejez:														
	a) Vejez	—	—	—	—	—	—	—	—	—	—	—	—	—	—
	b) Senilidad con mención de demencia senil	—	—	—	—	—	—	—	—	—	—	—	—	—	—
	c) Senilidad sin mención de demencia senil	—	—	—	—	—	—	—	—	—	—	—	—	—	—
163	Suicidio por envenenamiento:														
	a) Suicidio por substancias tóxicas o corrosivas, sólidas o líquidas	—	—	—	—	—	—	—	—	—	—	—	—	—	—
	b) Suicidio por gases tóxicos	—	—	—	—	—	—	—	—	—	—	—	—	—	—
164	Otras formas de suicidio:														
	a) Horca o estrangulación	—	—	—	—	—	—	—	—	—	—	—	—	—	—
	b) Sumersión	—	—	—	—	—	—	—	—	—	—	—	—	—	—
	c) Armas de fuego y explosivos	—	—	—	—	—	—	—	—	—	—	—	—	—	—
	d) Instrumento cortante o punzante	—	—	—	—	—	—	—	—	—	—	—	—	—	—
	e) Precipitación desde un lugar elevado	—	—	—	—	—	—	—	—	—	—	—	—	—	—
	f) Aplastamiento	—	—	—	—	—	—	—	—	—	—	—	—	—	—
	g) Otros medios o no especificados	—	—	—	—	—	—	—	—	—	—	—	—	—	—
165	Infanticidio (personas menores de 1 año)	—	—	—	—	—	—	—	—	—	—	—	—	1	—
166	Homicidio por arma de fuego (pers. de 1 año y más)	—	—	—	—	—	—	—	—	—	—	—	—	—	—
167	Homicidio por instrumentos cortantes o punzantes (personas de 1 año y mayores)	—	—	—	—	—	—	—	—	—	—	—	—	1	—
168	Otros homicidios (personas de 1 año y mayores)	—	—	—	—	—	—	—	—	—	—	—	—	—	—
169	Accidentes en ferrocarriles y en tranvías que circulan sobre rieles especiales fuera de las carreteras o calles, comprendiendo los peatones muertos por trenes y víctimas de choques entre trenes y vehículos de las carreteras (excepto veh. de motor)	—	—	—	—	—	—	—	—	—	—	—	—	—	—
170	Accidentes de automóvil (todo veh. carret.) a motor, comprendiendo colisiones con trenes, coches de tranvía y otros vehíc. comunes de carretera:														
	a) Colisiones con trenes	—	—	—	—	—	—	—	—	—	—	—	—	—	—
	b) Choques con tranvías	—	—	—	—	—	—	—	—	—	—	—	—	—	—
	c) Otros accidentes automovilísticos	—	—	—	—	—	—	—	—	—	—	—	—	—	—
171	Otros accidentes de transporte en las carreteras, excepto accidentes automovilísticos:														
	a) Accidentes en tranvías (en las carreteras)	—	—	—	—	—	—	—	—	—	—	—	—	—	—
	b) Otros accidentes de transporte en carreteras	—	—	—	—	—	—	—	—	—	—	—	—	—	—
172	Accidentes de transporte por agua, comprendiendo todo accidente en o debido a barcos o botes de todo género (excepto hidroplanos), ya sea en el mar, en canales interiores, en puertos o a lo largo de la costa	—	—	—	—	—	—	—	—	—	—	—	—	—	—
173	Accidentes del transporte aéreo, comprendiendo todos los accidentes debidos a la aviación	—	—	—	—	—	—	—	—	—	—	—	—	—	—
174	Accidentes en minas y en canteras	—	—	—	—	—	—	—	—	—	—	—	—	—	—
175	Accidentes agrícolas y forestales:														
	a) Accidentes ocasionados por maq. y vehículos agrícolas (excepto accidentes en la carretera)	—	—	—	—	—	—	—	—	—	—	—	—	—	—
	b) Lesiones por animales en granjas, etc.	—	—	—	—	—	—	—	—	—	—	—	—	—	—
	c) Otros accidentes agrícolas y forestales	—	—	—	—	—	—	—	—	—	—	—	—	—	—

SEGUN CAUSA, GRUPOS DE EDADES Y SEXO

ENFERMOS INTERNADOS

25-29 años		30-34 años		35-39 años		40-44 años		45-49 años		50-54 años		55-59 años		60-64 años		65-69 años		70-74 años		75-79 años		80 y más		Sin espec.		TOTALES		
M	F	M	F	M	F	M	F	M	F	M	F	M	F	M	F	M	F	M	F	M	F	M	F	M	F	M	F	G
—	—	—	—	—	—	—	—	—	—	—	—	—	—	—	—	—	—	—	—	—	—	—	—	—	—	—	—	—
—	1	—	—	—	—	—	—	—	—	—	—	—	1	—	—	—	—	—	—	—	—	—	—	—	—	—	2	2
—	1	—	—	—	1	—	—	—	—	—	—	—	—	—	—	—	—	—	—	—	—	—	—	—	—	—	3	3
—	1	—	1	—	—	—	—	—	1	—	—	—	—	—	—	—	—	—	—	—	—	—	—	—	—	—	3	3
—	—	—	—	—	—	2	2	2	—	—	1	2	—	—	1	—	—	—	—	—	—	—	—	—	—	6	5	11
1	2	3	4	5	1	5	2	4	1	3	2	5	—	1	1	3	3	—	2	—	—	—	—	—	1	42	22	64
4	1	2	2	5	2	8	1	6	1	7	—	3	1	5	—	2	1	—	—	4	—	1	—	—	—	69	23	92
—	—	—	—	—	—	—	—	—	—	—	—	—	—	—	—	—	—	—	—	—	—	—	—	—	—	—	—	—
—	—	—	—	—	—	—	—	—	—	—	—	—	—	—	—	—	—	—	—	—	—	—	—	—	—	—	—	—
3	1	—	—	1	—	2	1	2	—	—	—	—	1	—	—	—	1	—	—	—	—	—	—	—	—	22	11	33
—	—	—	—	—	—	—	—	1	—	1	—	—	—	—	—	—	—	—	—	—	—	—	—	—	—	5	—	5
—	—	1	1	2	2	—	—	2	—	2	—	1	—	2	—	—	—	—	—	1	—	—	—	—	—	19	4	23
4	2	9	2	2	1	4	2	8	1	3	—	2	2	2	3	1	1	—	—	—	—	—	—	—	—	45	23	68
—	—	—	—	—	—	—	—	—	—	—	—	—	—	—	—	—	—	—	—	—	—	—	—	—	—	4	3	7
—	—	—	—	—	—	—	—	—	—	—	—	—	—	—	—	—	—	—	—	—	—	—	—	—	—	—	—	—
—	—	—	—	—	—	—	—	—	—	—	—	—	—	—	—	—	—	—	—	—	—	—	—	—	—	1	5	6
—	—	—	—	—	—	—	—	—	—	—	—	—	—	—	—	—	—	—	—	—	—	—	—	—	—	1	—	1
—	—	—	—	—	—	—	—	—	—	—	—	—	—	—	—	—	—	—	—	—	—	—	—	—	—	3	—	3
—	—	—	—	—	—	—	—	—	—	—	—	—	—	—	—	—	—	—	—	—	—	—	—	—	—	6	4	10
—	—	—	—	—	—	—	—	—	—	—	—	—	—	—	—	—	—	—	—	—	—	—	—	—	—	—	—	—
1	—	—	—	—	—	1	1	—	1	—	—	—	—	—	—	—	—	—	—	—	—	—	—	—	—	19	11	30
—	—	—	—	—	—	—	—	—	—	—	—	—	—	—	—	—	—	—	—	—	—	—	—	—	—	4	13	17
—	—	—	—	—	—	—	—	—	—	—	—	—	—	—	—	—	—	—	—	—	—	—	—	—	—	4	1	5
—	—	—	—	—	—	—	—	—	—	—	—	—	—	—	—	—	—	—	—	—	—	—	—	—	—	1	2	3
—	—	—	—	—	—	—	—	—	—	—	—	—	—	—	—	—	—	—	—	—	—	—	—	—	—	1	2	3
—	—	—	—	—	—	—	—	—	—	—	—	—	—	—	—	—	—	—	—	—	—	—	—	—	—	—	—	—
—	—	—	—	—	—	—	—	—	—	—	—	—	—	—	—	—	—	—	—	—	—	—	—	—	—	—	—	—
—	—	—	—	—	—	—	—	—	—	—	—	—	—	—	—	—	—	—	—	—	—	—	—	—	—	1	—	1
—	—	—	—	—	—	—	—	—	—	—	—	—	—	—	—	—	—	—	—	—	—	—	—	—	—	—	—	—
—	—	—	—	—	—	—	—	—	—	—	—	—	—	—	—	—	—	—	—	—	—	—	—	—	—	1	—	1
—	—	—	—	—	—	—	—	—	—	—	—	—	—	1	—	—	—	—	—	—	—	—	—	—	—	—	—	—
—	—	—	—	—	—	—	—	—	—	—	—	—	—	—	—	—	—	—	—	—	—	—	—	—	—	1	—	1
—	—	—	—	—	—	—	—	—	—	—	—	—	—	—	—	—	—	—	—	—	—	1	—	—	—	1	—	1
—	—	—	—	—	—	—	—	—	—	—	—	—	—	—	—	—	—	—	—	—	—	—	—	—	—	—	—	—
—	—	—	—	—	—	—	—	—	—	—	—	—	—	—	—	—	—	—	—	—	—	—	—	—	—	—	2	2
—	—	—	—	—	—	—	—	—	—	—	—	—	—	—	—	—	—	—	—	—	—	—	—	—	—	—	—	—

ENFERMOS INTERNADOS. CLASIFICACION

Núm. de orden	(ENFERMEDADES) (Nomenclatura internacional del año 1940)	EDADES DE LOS													
		Menos de 1 mes		1 mes menos 1 año		1 - 4 años		5 - 9 años		10 - 14 años		15 - 19 años		20 - 24 años	
		M	F	M	F	M	F	M	F	M	F	M	F	M	F
176	Accidentes ocasionados por maquinaria, excepto los debidos al transporte, maquinaria agrícola o forestal o sobrevenidos en minas y canteras	—	—	3	2	7	4	2	—	2	—	—	—	—	—
177	Envenenamiento por alimentos	—	—	—	—	—	—	—	—	—	—	—	—	—	—
178	Absorción fortuita de gases tóxicos	—	—	—	—	—	—	—	—	—	—	—	—	—	—
179	Otros envenenamientos accidentales agudos (excepto por gas)	—	—	1	—	—	—	—	—	—	—	—	—	—	—
180	Incendios	—	—	—	—	—	—	—	—	—	—	—	—	—	—
181	Quemaduras accidentales (excepto incendio)	—	—	—	—	1	2	3	1	1	1	3	1	1	—
182	Sofocación mecánica accidental	—	—	—	—	—	—	—	—	—	—	—	—	—	—
183	Sumersión accidental	—	—	—	—	—	—	—	—	—	—	—	—	—	—
184	Traumatismo accidental por arma de fuego	—	—	—	—	—	—	—	—	—	—	1	—	—	—
185	Lesión accidental por instrumentos cortantes o punzantes	—	—	—	—	—	—	—	—	—	—	—	—	—	—
186	Lesión accidental por caída, aplastamiento, derrumbe, etc.	—	—	—	—	—	—	—	—	—	—	—	—	—	—
187	Cataclismo (todas las muertes, cualquiera sea la causa)	—	—	—	—	—	—	—	—	—	—	—	—	—	—
188	Violencia ejercida por animales	—	—	—	—	—	—	—	—	—	—	—	—	—	—
189	Hambre o sed	—	—	—	—	1	—	—	—	—	—	—	—	—	—
190	Frío excesivo	—	—	—	—	—	—	—	—	—	—	—	—	—	—
191	Calor excesivo	—	—	—	—	—	—	—	—	—	—	—	—	—	—
192	Rayo	—	—	—	—	—	—	—	—	—	—	—	—	—	—
193	Otros accidentes producidos por corriente eléct.	—	—	—	—	—	—	—	—	—	—	—	—	—	—
194	Ataque por animales venenosos	—	—	—	—	—	—	—	—	—	—	—	—	—	—
195	Otros accidentes:														
	a) Vacuna y otras secuelas de la vacunación contra la viruela	—	—	—	—	1	—	—	1	—	—	—	—	—	—
	b) Otros accidentes debidos a intervención médica o quirúrgicos	—	—	—	—	—	—	—	—	—	—	—	—	—	—
	c) Falta de cuidado del recién nacido	—	—	—	—	—	—	—	—	—	—	—	—	—	—
	d) Otros accidentes, y accidentes no especificados	—	—	—	2	10	7	20	14	41	8	93	11	107	96
196	Muertes de militares durante acciones de guerra:														
	a) Por gases venenosos	—	—	—	—	—	—	—	—	—	—	—	—	—	—
	b) Por heridas	—	—	—	—	—	—	—	—	—	—	—	—	—	—
	c) Por otras causas, o por causas no especif.	—	—	—	—	—	—	—	—	—	—	—	—	—	—
197	Muertes de civiles debidas a acciones de guerra:														
	a) Por gases venenosos	—	—	—	—	—	—	—	—	—	—	—	—	—	—
	b) Por heridas	—	—	—	—	—	—	—	—	—	—	—	—	—	—
	c) Por otras causas, o por causas no especif.	—	—	—	—	—	—	—	—	—	—	—	—	—	—
198	Ejecuciones judiciales	—	—	—	—	—	—	—	—	—	—	—	—	—	—
199	Muerte súbita	—	—	—	—	—	—	—	—	—	—	—	—	—	—
200	Causas de muerte no especificadas o mal definidas:														
	a) Causas mal definidas	—	—	—	1	3	2	5	3	6	3	11	7	17	19
	b) Causas desconocidas o no especificadas	—	—	—	—	—	—	—	—	—	—	—	—	—	—
	c) Otras muertes por causas desconocidas o no especificadas	1	—	3	4	10	7	15	8	15	10	24	33	31	62
	TOTALES	15	6	79	61	165	128	161	161	168	198	358	370	381	433

41 - ENFERMOS INTERNADOS EN EL SEGUNDO TRIMESTRE

Abril	4	3	39	22	56	45	43	34	47	83	126	125	127	147	136
Mayo	3	2	23	26	58	44	49	49	53	58	123	112	105	146	124
Junio	8	1	17	13	51	39	69	78	68	57	109	133	149	142	123
TOTALES	15	6	79	61	165	128	161	161	168	198	358	370	381	435	383

42 - ENFERMOS INTERNADOS POR CANCER Y TUBERCULOSIS - CLASIFICACION SEGUN GRUPOS DE EDADES, NACIONALIDAD Y SEXO

Edad en años	NACIONALIDAD																																TOTAL GENERAL		
	Alemanes		Austríacos		Brasileños		Checoeslovacos		Españoles		Franceses		Ingleses		Italianos		Lituanos		Polacos		Rumanos		Rusos		Sirios		Turcos		Uruguayos		Otras nacion.		Total extranj.		Argentinos		Desconocidos				
	M	F	M	F	M	F	M	F	M	F	M	F	M	F	M	F	M	F	M	F	M	F	M	F	M	F	M	F	M	F	M	F	M	F	M	F	M	F	G.
CANCER																																							
Hasta 9	—	—	—	—	—	—	—	—	—	—	—	—	—	—	—	—	—	—	—	—	—	—	—	—	—	—	—	—	—	—	—	—	1	4	—	—	1	4	5
de 10 a 14	—	—	—	—	—	—	—	—	—	—	—	—	—	—	—	—	—	—	—	—	—	—	—	—	—	—	—	—	—	—	—	—	1	—	—	—	1	—	1
de 15 a 19	—	—	—	—	—	—	—	—	—	—	—	—	—	—	—	—	—	—	—	—	—	—	—	—	—	—	—	—	—	—	—	—	—	—	—	—	—	—	—
de 20 a 24	—	—	—	—	—	—	—	—	—	—	—	—	—	—	—	—	—	—	—	—	—	—	—	—	—	—	—	—	—	—	—	—	1	2	—	—	1	2	3
de 25 a 29	—	—	—	—	—	—	—	—	—	—	—	—	—	—	—	—	—	—	—	—	—	—	—	—	—	—	—	—	—	—	—	—	—	1	—	—	—	1	1
de 30 a 39	—	—	—	—	—	—	—	—	1	—	—	—	—	—	—	—	—	—	—	—	—	—	—	—	—	—	—	—	1	1	7	4	21	30	—	—	28	34	62
de 40 a 49	—	—	—	—	—	—	—	—	2	2	—	—	—	—	8	1	—	—	—	—	1	—	—	—	—	—	—	—	3	—	30	9	42	20	—	—	72	29	101
de 50 a 59	—	—	—	—	1	—	1	—	2	1	—	—	2	1	14	4	1	—	1	—	—	—	1	—	1	—	—	—	4	1	31	10	23	12	2	—	56	22	78
de 60 a 69	—	—	—	—	1	—	—	—	8	2	—	—	—	—	19	5	—	—	—	—	—	—	—	—	—	—	1	—	—	—	16	10	10	11	—	—	26	21	47
de 70 a 79	—	—	—	—	—	—	—	—	3	2	—	—	1	—	12	7	—	—	—	—	—	—	—	—	—	—	—	—	1	—	2	2	1	1	—	—	3	3	6
de 80 y más	—	—	—	—	—	—	—	—	1	—	—	1	—	—	1	—	—	—	—	—	—	—	—	—	—	—	—	—	—	—	—	—	—	1	—	—	—	—	1	1
Sin especif.	—	—	—	—	—	—	—	—	—	—	—	—	—	—	—	—	—	—	—	—	—	—	—	—	—	—	—	—	—	—	—	—	—	—	—	—	—	—	—
TOTALES	—	—	—	—	1	1	—	1	23	8	—	1	2	2	49	17	1	—	—	1	—	—	1	1	—	1	—	—	1	—	8	3	86	36	109	97	2	—	197	133	330
TUBERCULOSIS																																							
Hasta 4	—	—	—	—	—	—	—	—	—	—	—	—	—	—	—	—	—	—	—	—	—	—	—	—	—	—	—	—	—	—	—	—	9	8	—	—	9	8	17
de 5 a 9	—	—	—	—	—	—	—	—	—	—	—	—	—	—	—	—	—	—	—	—	—	—	—	—	—	—	—	—	—	—	—	—	2	3	—	—	2	3	5
de 10 a 14	—	—	—	—	—	—	—	—	—	—	—	—	—	—	—	—	—	—	—	—	—	—	—	—	—	—	—	—	—	—	—	—	—	10	—	—	—	10	10
de 15 a 19	—	—	—	—	—	—	—	—	—	—	—	—	—	—	—	—	—	—	—	—	—	—	—	—	—	—	—	—	—	—	—	—	10	9	—	—	10	9	19
de 20 a 24	—	—	—	—	—	—	—	—	—	—	—	—	—	—	—	—	—	—	—	—	—	—	—	—	—	—	—	—	—	—	—	—	14	8	—	—	14	8	22
de 25 a 29	—	—	—	—	—	—	—	—	—	—	—	—	—	—	—	—	—	—	—	—	—	—	—	—	—	—	—	—	—	—	—	—	6	11	—	—	6	11	17
de 30 a 39	—	—	—	—	—	—	—	—	1	—	—	—	—	—	2	—	—	—	—	—	—	—	—	—	—	—	—	—	—	—	3	—	10	16	—	—	13	16	29
de 40 a 49	—	—	—	—	—	—	—	—	—	—	—	—	—	—	1	—	—	—	1	—	—	—	—	—	—	—	—	—	—	—	2	—	12	7	—	—	14	7	21
de 50 a 59	—	—	—	—	—	1	—	—	1	—	—	—	—	—	1	—	—	—	—	—	—	—	—	—	—	—	—	—	1	—	4	—	6	5	—	—	10	5	15
de 60 y más	—	—	—	—	—	—	—	—	3	1	—	—	—	—	2	—	—	—	—	—	—	—	—	—	1	—	—	—	—	—	6	1	3	—	1	—	10	1	11
Sin especif.	—	—	—	—	—	—	—	—	—	—	—	—	—	—	—	—	—	—	—	—	—	—	—	—	—	—	—	—	—	—	—	—	—	—	—	—	—	—	—
TOTALES	—	—	—	—	—	—	1	—	5	1	—	—	—	—	6	—	—	—	1	—	—	—	—	—	1	—	—	—	1	—	15	1	72	77	1	—	88	78	166

SEGUN CAUSA, GRUPOS DE EDADES Y SEXO

ENFERMOS INTERNADOS

25 - 29 años		30 - 34 años		35 - 39 años		40 - 44 años		45 - 49 años		50 - 54 años		55 - 59 años		60 - 64 años		65 - 69 años		70 - 74 años		75 - 79 años		80 y más		Sin espec.		TOTALES		
M	F	M	F	M	F	M	F	M	F	M	F	M	F	M	F	M	F	M	F	M	F	M	F	M	F	M	F	G.
	1			2	1			2							1		1										20	8	28
																											1		1
5		7	1	2		6	1	3				1						1	1								34	8	42
																											1		1
																		1									1		1
			1								1				1												1	1	2
														1													1		1
											1																	1	1
																											1	1	2
96	16	83	13	80	9	95	12	76	13	57	16	56	25	33	17	23	11	16	5	7	3	5	7	4	1	902	194	1.096

DENUNCIA DE ENFERMEDADES INFECTOCONTAGIOSAS Y PARASITARIAS

44 - CLASIFICACION MENSUAL POR ENFERMEDAD

Nº de orden	ENFERMEDADES (Nomenclatura Internacional de 1940)	Abril	Mayo	Junio	Totales
1	Fiebre tifoidea (tifus abdominal)	9	3	2	14
2	Fiebres paratifoideas (paratifus)	1	—	—	1
3	Peste:				
	a) Bubónica, septicémica y localización pulmonar secundaria (infección por pulgas y otros insectos que pican)	—	—	—	—
	b) Neumónica primitiva (infección por vía respiratoria)	—	—	—	—
	c) No especificada	—	—	—	—
4	Cólera	—	—	—	—
5	Fiebre ondulante (brucelosis):				
	a) Infección por brucella melitensis.	—	—	—	—
	b) Infección por bruc. abortus Bang	—	—	—	—
	c) Sin otra indicación	—	—	—	—
6	Meningitis cerebro-espinal (meningocócica)	—	—	—	—
7	Pústula maligna y carbunclo (b.antr.)				
	a) Pústula maligna	—	—	—	—
	b) Formas septicémicas y localizaciones viscerales	—	—	—	—
	c) Sin otra especificación	—	—	—	—
8	Escarlatina	11	4	8	23
9	Coqueluche	4	1	—	5
10	Difteria	4	8	6	18
11	Erisipela	4	1	—	5
12	Tétanos	—	—	—	—
13	Tuberculosis del aparato respiratorio (comprendido ganglios tráqueo-bronquiales):				
	a) Con mención de enfermedad profesional del pulmón	—	—	—	—
	b) Sin mención de enfermedad profesional del pulmón	13	5	7	25
	c) Tuberculosis no especificada	1	1	—	2
14	Tuberculosis de las meninges y del sistema nervioso central:				
	a) Meninges	—	1	—	1
	b) Otras localizaciones	—	—	—	—
15	Tuberculosis de intestinos y peritoneo (comprendido ganglios mesentéricos y retroperitoneales):				
	a) Intestino	—	—	—	—
	b) Otras localizaciones	—	—	—	—
16	Tuberculosis de la columna vertebral	—	—	—	—
17	Tuberculosis de los huesos y articulaciones (excepto columna vert.):				
	a) Huesos (exc. columna vertebral)	—	—	—	—
	b) Articulaciones	1	—	—	1
	c) Mixtas o no especificadas	—	—	—	—
18	Tuberculosis de la piel y tejido celular subcutáneo	—	—	—	—
19	Tuberculosis del sistema linfático (salvo ganglios tráqueo-bronquiales, mesentéricos y retroperitoneales)	—	—	—	—
20	Tubercul. del aparato génito urinario	—	—	—	—
21	Tuberculosis: otras localizaciones:				
	a) Enfermedad de Addison especificada como de origen tuberculoso	—	—	—	—
	b) Otras	—	—	—	—
22	Tuberculosis diseminada:				
	a) Aguda (miliar)	—	—	—	—
	b) Crónica	—	—	—	—
	c) No especificada	—	—	—	—
23	Lepra	1	—	—	1
24	Infección purulenta y septicemia (no puerperal):				
	a) Septicemia	—	—	—	—
	b) Piemia o ploemia	—	—	—	—
	c) Gangrena gaseosa	—	—	—	—
	d) Colibacilosis generalizada	—	—	—	—
25	Infección gonocócica (toda localización)	2	—	—	2
26	Otras enfermedades bacterianas (salso disenteria):				
	a) Muermo y lamparones	—	—	—	—
	b) Tularemia	—	—	—	—
	c) Otras	—	—	—	—
27	Disenteria:				
	a) Bacilar	—	—	—	—
	b) Amibiana	11	11	13	35
	c) Por otros protozoarios	—	—	1	1
	d) No especificada o debida a otras causas	—	—	—	—
28	Paludismo (Malaria):				
	a) Terciana benigna	—	—	—	—
	b) Cuartana	—	—	—	—
	c) Terciana maligna (tropical), comprendida la fiebre biliar hemoglobinúrica	—	—	—	—
	d) No especificada	—	—	—	—
29	Otras enferm. debidas a protozoarios parásitos (salvo espiroquetas)	—	—	—	—
30	Sífilis:				
	a) Ataxia locomotriz progresiva (tabes dorsalis)	—	—	—	—
	b) Parálisis general	—	—	—	—
	c) Aneurisma de aorta	—	—	—	—
	d) Otras formas de sífilis:				
	da) Congénita	6	8	5	19
	db) Del sistema nervioso (excepto tabes y parálisis gener.)	—	—	—	—
	dc) Del sistema circulatorio (excepto aneurisma de aorta)	—	—	—	—
	dd) Otras formas y formas no especificadas	—	—	—	—
31	Fiebres recurrentes:				
	a) Fiebre recurrente epidémica (por piojos (Sp. obermieri)	—	—	—	—
	b) Fiebres recurrentes transmitidas por otros portadores (Sp.duttoni)	—	—	—	—
	c) Fiebres recurrentes no especificadas	—	—	—	—
32	Otras enfermedades debidas a espiroquetas:				
	a) Enfermedad de Weil (espiroquetosis-ictero-hemorrágica)	—	—	—	—
	b) Otras	—	—	—	—
33	Grippe o influenza:				
	a) Con complicaciones respiratorias mencionadas	—	5	—	5
	b) Sin complicaciones respiratorias mencionadas	8	23	12	43
34	Viruela:				
	a) Mayor	—	—	—	—
	b) Menor	—	—	—	—
	c) No especificada	—	—	—	—
35	Sarampión	12	40	136	188
36	Poliomielitis aguda y polioencefalitis aguda	—	2	2	4
37	Encefalitis infecciosa aguda (letárgica o epidémica):				
	a) Encefalitis letárgica aguda o epidémica	—	—	—	—
	b) Secuelas de encefalitis letárgica (Parkinsonismo, síndrome de Parkinson post-encefalítica)	—	—	—	—
	c) Encefalitis letárgica o epidémica sin otra especificación	—	—	—	—
38	Otras enfermedades debidas o atribuídas a virus:				
	a) Fiebre amarilla	—	—	—	—
	b) Rabia	—	—	—	—
	c) Herpes zoster (Zona)	—	—	—	—
	d) Rubeola	—	3	13	16
	e) Varicela	1	5	—	6
	f) Otras	—	—	—	—
39	Tifus y otras enfermedades emparentadas con el tifus (Rickettiosis):				
	a) Tifus exantemático (por piojos)	—	—	—	—
	b) Enfermedades emparentadas con el tifus, transmitidas por otros portadores	—	—	—	—
40	Anquilostomiasis	—	—	—	—
41	Enfermedad hidática:				
	a) Del hígado	—	—	—	—
	b) Otras localizaciones	—	—	—	—
42	Enfermedades debidas a helmintos	1	—	—	1
43	Micosis	4	—	—	4
44	Otras enfermedades infecciosas o parasitarias:				
	a) Enfermedades venéreas (salvo sífilis y gonococia)	—	—	—	—
	b) Linfogranulomatosis maligna (enfermedad de Hodgkin)	—	—	—	—
	c) Parotiditis	4	9	13	26
	d) Otras enfermedades infecciosas o parasitarias	—	—	1	1
	TOTAL	98	130	219	447

ECONOMIA Y FINANZAS

I - SERVICIOS PUBLICOS

AGUAS CORRIENTES

45 - MTS.³ CONSUMIDOS, SERVICIOS Y LLAVES DE INCENDIO DE LA ADMINISTRACION GENERAL DE OBRAS SANITARIAS DE LA NACION

	Abril	Mayo	Junio		Abril	Mayo	Junio
Agua consumida, m3.	3.078.785	3.075.172	2.849.915	Llaves de incendio:			
Servicios:				En actividad, al iniciarse cada mes	3.043	3.043	3.047
En actividad, al iniciarse cada mes	84.056	84.339	84.582	Instaladas durante cada mes	—	4	1
Instalados durante cada mes	283	243	286	Retiradas durante el mes	—	—	—
En actividad al finalizar cada mes	84.339	84.582	84.868	En actividad al finalizar cada mes	3.043	3.047	3.048

OBRAS DE SALUBRIDAD

46 - CLOACAS Y BOCA DE TORMENTA, DE LA ADMINISTRACION GENERAL DE OBRAS SANITARIAS DE LA NACION

	Abril	Mayo	Junio		Abril	Mayo	Junio
Cloacas:				Bocas de tormenta:			
Conexionadas, al iniciarse cada mes	35.302	35.405	35.477	Conexionadas, al iniciarse cada mes	4.312	4.312	4.312
Conexionadas durante cada mes	103	72	69	Conexionadas durante cada mes	—	—	—
Conexionadas, exist. al finalizar cada mes	35.405	35.477	35.546	Conexionadas, exist. al finalizar cada mes	4.312	4.312	4.312

ENERGIA ELECTRICA

47 - ABONADOS - K. W. CONECTADOS, PRODUCIDOS Y CONSUMIDOS, LONGITUD DE LA RED Y MEDIDORES, DE LA SOCIEDAD DE ELECTRICIDAD DE ROSARIO

	ABRIL	MAYO	JUNIO	Acumulativo
Número de abonados	101.352	101.616	101.833	
Alumbrado	97.277	97.491	97.677	
Fuerza motriz	4.075	4.125	4.156	
K. W conectados	187.956	190.658	192.587	
Para familias	93.762	96.111	97.992	
Para negocios, comprendiendo f. motriz	91.073	91.426	91.474	
Para servicios municipales	3.121	3.121	3.121	
K. W. H. Producidos	19.037.700	19.742.900	18.228.900	57.009.500
Energia distribuida	10.210.213	10.993.934	10.492.668	31.696.815
Tranvías eléctricos	1.692.507	1.721.531	1.741.569	5.155.607
Alumbrado	4.554.593	5.496.691	5.070.136	15.121.420
calles, plazas, paseos, etc.	*619.593*	*608.554*	*655.671*	1.883.958
dependencias municipales	*88.781*	*100.408*	*119.793*	308.977
casas de comercio	*1.458.345*	*1.656.345*	*1.553.233*	4.660.923
casas de familia	*2.893.934*	*3.139.389*	*2.741.939*	8.267.562
Fuerza motriz	3.963.113	3.775.712	3.680.963	11.419.788
Clientela	*3.860.096*	*3.691.569*	*3.591.019*	11.142.684
Dependencias municipales	*60.991*	*45.797*	*39.971*	146.759
Consumo propio	*42.026*	*38.346*	*49.978*	130.345
Longitud de la red, en metros	1.604.113	1.604.710	1.605.198	
Medidores instalados, en actividad	103.737	103.828	103.927	

GAS

48 - ABONADOS - MTS.³ PRODUCIDOS Y DISTRIBUIDOS, LONGITUD DE LA RED Y MEDIDORES, DE LA COMPAÑIA GENERAL ARGENTINA DE LUZ Y FUERZA

	ABRIL	MAYO	JUNIO	Acumulativo
Número de abonados	14.335	14.511	14.739	
Metros3 producidos	836.152	990.405	1.058.930	2.882.487
Flúido distribuido:	709.020	925.550	948.639	2.583.209
Casas de familia	528.601	709.388	723.084	1.960.073
Casas de comercio	121.124	139.950	140.722	401.796
Industrias	45.670	56.243	56.011	157.824
Dependencias municipales	18.246	25.499	28.106	71.851
Consumo propio	479	470	716	1.665
Longitud de la red, en metros	275.498	275.629	275.791	
Medidores instalados, en actividad	14.170	14.346	14.574	

SERVICIO URBANO DE TRANSPORTE DE PASAJEROS

49 - PASAJEROS TRANSPORTADOS Y RECAUDACION

	TRANVIAS			OMNIBUS			COLECTIVOS		
	Abril	Mayo	Junio	Abril	Mayo	Junio	Abril	Mayo	Junio
Líneas	12	12	12	13	13	13	6	6	6
Estaciones	2	2	2	1	1	1	(1)	(1)	(1)
Extensión de las líneas, en Kms.	428,1	428,1	428,1	295,6	295,6	295,6	73,2	73,2	73,2
Recorrido por los coches, en Kms.	1.408.574	1.442.865	1.428.084	669.351	676.503	649.247	111.550	112.935	110.363
Nº medio de coches en servicio:									
Tranvías de 2 ejes	128,6	132,1	130,7	—	—	—	—	—	—
Tranvías de 4 ejes	49,7	55,2	55,6	—	—	—	—	—	—
Automotores	—	—	—	81,2	79,1	73,9	14,2	14,2	14,4
Nº de coches en existencia:									
Tranvías de 2 ejes	177	177	177	—	—	—	—	—	—
Tranvías de 4 ejes	124	124	124	—	—	—	—	—	—
Automotores	—	—	—	191	191	191	30	30	30
Personal: (1)									
Administración	454	459	454	(2)	(2)	(2)	(2)	(2)	(2)
Tráfico	2.134	2.179	2.171	(2)	(2)	(2)	(2)	(2)	(2)
Vías y Obras	328	328	329	(2)	(2)	(2)	(2)	(2)	(2)
Talleres y Depósitos	905	911	902	(2)	(2)	(2)	(2)	(2)	(2)
Viajes efectuados	89.970%	92.125%	90.508%	33.542	33.787	32.554½	9.593	8.946½	8.888½
Nº de días coches servidos	6.549	6.237	6.209	2.435	2.472	2.362	426	439	431
Pasajeros transportados	8.367.496	8.456.391	8.256.630	3.082.583	3.084.439	3.005.349	366.583	379.576	377.480
Nº medio de pasajeros transportados por día	268.950	272.851	275.188	102.086	99.498	100.178	12.220	12.244	12.582
Producido bruto, en m/n.	1.740.728	1.741.454	1.695.403	772.559	721.306	702.750	53.786	56.934	56.690

(1) La estación que figura en "Omnibus" sirve para todos los automotores.
(2) Incluídos en "Tranvías".

II - TRANSPORTES Y COMUNICACIONES

NAVEGACION

50 - BUQUES DE MAS DE 6 TT. Y PASAJEROS ENTRADOS Y SALIDOS POR EL PUERTO DE ROSARIO - POR MES Y TRIMESTRE

	ABRIL		MAYO		JUNIO		ACUMULATIVO	
	Entrados	Salidos	Entrados	Salidos	Entrados	Salidos	Entrados	Salidos
Vapores	•	•	•	•	•	•	•	•
de Ultramar	•	•	•	•	•	•	•	•
de Navegación interior	•	•	•	•	•	•	•	•
de Cabotaje fronterizo	•	•	•	•	•	•	•	•
Veleros	•	•	•	•	•	•	•	•
de Ultramar	•	•	•	•	•	•	•	•
de Navegación interior	•	•	•	•	•	•	•	•
de Cabotaje fronterizo	•	•	•	•	•	•	•	•
Pasajeros	•	•	•	•	•	•	•	•

AERONAVEGACION

51 - VIAJES DE IDA Y VUELTA. ESCALAS Y PASAJEROS ENTRADOS Y SALIDOS POR EL HIDROPUERTO DE ROSARIO - POR MES Y TRIMESTRE

	ABRIL		MAYO		JUNIO		ACUMULATIVO	
	Entrada	Salida	Entrada	Salida	Entrada	Salida	Entrada	Salida
Línea Bs. Aires-Asunción:								
Viajes de escalas	8	9	9	9	9	8	26	25
Pasajeros a y de Rosario	29	20	10	7	14	2	53	29

FERROCARRILES

52 - PASAJEROS ENTRADOS Y SALIDOS POR LAS ESTACIONES DEL MUNICIPIO POR MESES Y TRIMESTRE

Estaciones	ABRIL		MAYO		JUNIO		ACUMULATIVO	
	Entrados	Salidos	Entrados	Salidos	Entrados	Salidos	Entrados	Salidos
Rosario Norte y Central	129.579	129.512	132.907	132.705	130.872	130.576	393.358	392.793
Barrio Arroyito	1.063	1.054	1.379	1.374	1.051	1.049	3.493	3.477
Barrio Vila	16.078	16.075	18.706	18.713	18.315	18.311	53.099	53.099
Pinherton	14.221	14.218	15.711	15.702	15.223	15.218	45.155	45.138
Ludueña	27.594	27.577	26.215	26.198	25.821	25.807	79.630	79.582
Barratea	1.502	1.506	1.445	1.442	1.712	1.714	4.659	4.662
Empalme Graneros	1.250	1.270	1.215	1.240	1.170	1.195	3.635	3.705
Hume	405	410	370	390	249	370	1.115	1.170
Nuevo Alberdi	1.790	1.940	1.750	1.500	1.720	1.790	5.260	5.440
Rosario Estado	13.360	13.420	12.920	12.960	13.100	12.900	39.380	39.280
Rosario Oeste	6.190	6.270	5.790	5.870	5.300	5.400	17.270	17.570
Rosario S. F.	—	—	—	—	—	—	—	—
Portezuelo	—	—	—	—	—	—	—	—
La Bajada	270	270	250	250	250	270	770	868
Rosario C. G.	2.980	2.980	2.510	2.470	2.415	2.280	7.905	7.830
Rosario - Ex R. a P. B.	1.961	1.962	1.998	1.998	2.042	2.024	6.051	5.814
TOTALES	218.503	218.327	222.848	222.789	219.111	219.014	660.480	660.130

53 - CARGA ENTRADA A LAS ESTACIONES DEL FERROCARRIL NACIONAL GRAL. BELGRANO

Clase de cargas y meses	Embarcaderos Estado	Emp. Granier. Estado	Hume Estado	Nuevo Alberdi Estado	Pto. Rosario Estado	Rosario Estado	Rosario ex Santa Fe	Borrento ex Santa Fe	La Bajada ex C. G. B. A.	Rosario ex C. G. B. A.	Pto. Rosario ex F. C. B.	Totales
TONELADAS												
Ganado — Abril	—	—	—	—	—	128	—	—	—	—	—	128
Mayo	—	—	14	—	—	1.874	—	—	—	—	—	1.888
Junio	—	—	—	—	—	133	—	—	—	—	—	133
Trigo — Abril	295	—	—	—	68	—	—	—	—	—	—	363
Mayo	1.629	—	—	—	—	—	—	—	—	—	—	1.629
Junio	1.128	—	—	—	—	—	—	—	—	—	266	1.394
Lino — Abril	—	—	—	—	—	—	—	—	—	—	—	—
Mayo	13	—	—	—	—	—	—	—	—	—	—	13
Junio	—	—	—	—	—	—	—	—	—	—	—	—
Maíz — Abril	—	—	—	—	—	—	—	—	—	—	—	—
Mayo	—	—	—	—	—	—	—	—	—	—	—	—
Junio	—	—	—	—	—	—	—	—	—	—	—	—
Demás cereales — Abril	63	—	—	—	—	5	—	209	217	18	256	771
Mayo	—	—	—	—	—	10	—	150	—	12	—	172
Junio	—	—	—	—	—	13	—	56	57	—	—	126
Harina — Abril	—	—	—	—	—	—	—	—	—	—	—	—
Mayo	—	—	—	—	—	—	—	—	—	—	—	—
Junio	—	—	—	—	—	—	—	—	—	—	—	—
Afrecho y afrechillo — Abril	—	—	—	—	288	—	—	—	—	—	78	366
Mayo	—	—	—	—	302	—	—	—	—	—	—	302
Junio	—	—	—	—	174	—	—	—	—	—	100	274
Pasto seco — Abril	—	—	—	—	—	—	—	—	—	—	—	—
Mayo	—	—	—	—	—	—	—	—	—	—	—	—
Junio	—	—	—	—	—	—	—	—	—	—	—	—
Cueros vac. y yeguariz. — Abril	—	—	—	—	—	17	—	—	—	—	—	17
Mayo	—	—	—	—	—	—	—	—	—	—	—	—
Junio	—	—	—	—	—	—	—	—	—	—	—	—
Cueros lanares — Abril	—	—	—	—	—	—	—	—	—	—	—	—
Mayo	—	—	—	—	—	—	—	—	—	—	—	—
Junio	—	—	—	—	—	—	—	—	—	—	—	—
Lana — Abril	—	—	—	—	—	—	—	—	—	1	—	1
Mayo	—	—	—	—	—	—	—	—	—	4	—	4
Junio	—	—	—	—	—	—	—	—	—	2	—	2
Petróleo — Abril	—	—	—	7	—	—	—	—	—	—	—	7
Mayo	—	—	—	—	—	—	—	—	—	—	—	—
Junio	—	—	—	6	—	—	—	—	—	—	—	6
Cemento — Abril	—	—	—	—	56	1.658	—	20	—	—	—	1.734
Mayo	—	—	—	—	360	213	—	—	—	—	—	573
Junio	—	—	—	—	500	17	—	—	—	—	—	517
Sal — Abril	126	—	—	—	—	477	—	—	—	—	—	603
Mayo	30	—	—	—	—	311	—	—	—	—	—	341
Junio	265	—	—	—	—	297	—	—	—	—	—	562
Papas — Abril	—	—	—	—	—	—	—	—	—	—	—	—
Mayo	—	—	—	—	—	—	—	—	—	—	—	—
Junio	—	—	—	—	—	—	—	—	—	—	—	—
Piedra — Abril	—	—	—	—	—	13	—	—	—	—	—	13
Mayo	—	—	20	—	—	49	—	—	—	—	—	131
Junio	—	—	—	—	—	56	—	—	—	—	—	82
Centeno — Abril	171	—	—	—	—	—	—	1.477	—	6	—	1.654
Mayo	725	—	—	—	25	—	—	113	—	—	—	863
Junio	171	—	—	—	—	—	—	56	—	—	130	357
Avena — Abril	—	—	—	—	—	—	—	—	—	5	—	5
Mayo	—	—	—	—	—	—	—	—	—	91	—	91
Junio	—	—	—	—	—	—	—	—	—	—	—	—
Leña — Abril	54	—	—	10	23	322	5.877	243	—	60	—	6.589
Mayo	40	—	—	—	—	152	3.990	29	—	—	—	4.211
Junio	21	—	—	7	—	146	2.825	—	—	—	—	2.999
Vino — Abril	—	—	—	—	—	10	—	—	—	2	—	12
Mayo	—	—	—	—	—	44	—	—	—	—	—	44
Junio	—	—	—	—	—	—	—	—	—	—	—	—
Cal — Abril	—	—	—	—	60	256	130	—	—	—	—	446
Mayo	—	—	—	—	—	146	241	—	—	—	—	387
Junio	—	—	—	—	30	223	150	—	—	—	—	403
Carbón de leña — Abril	—	—	—	—	—	346	291	125	—	—	—	762
Mayo	—	—	—	—	—	354	526	122	—	—	—	1.002
Junio	—	1	—	—	—	352	623	122	—	—	—	2.098
Kerosene y nafta — Abril	—	—	—	10	—	—	—	—	—	—	—	10
Mayo	—	—	—	—	—	—	—	—	—	1	—	1
Junio	—	—	—	31	—	—	—	—	—	2	—	33
Carbón de piedra — Abril	—	—	—	—	—	—	35	—	—	5	—	40
Mayo	—	—	—	—	—	—	21	—	—	—	—	21
Junio	—	—	—	—	—	—	54	—	—	—	—	54
Piedra caliza — Abril	—	—	—	—	—	60	—	—	—	—	—	60
Mayo	—	—	—	—	1	—	—	—	—	26	—	27
Junio	—	—	—	—	—	—	—	—	—	2	—	2
Demás artículos — Abril	515	1	27	317	329	4.064	2.854	192	5	1.215	300	10.079
Mayo	544	2	—	915	329	3.961	3.749	497	92	874	1.000	11.843
Junio	504	—	41	264	578	3.540	1.914	478	—	502	300	8.841
Totales — Abril	1.215	1	27	344	871	7.063	8.877	2.252	222	1.329	650	23.424
Mayo	2.961	2	10	915	869	5.717	8.444	971	92	997	1.000	22.158
Junio	2.090	1	41	1.028	1.372	5.044	5.616	760	57	609	730	17.238
Total general del trimestre	6.315	4	148	2.487	3.242	18.254	22.737	3.983	371	2.934	2.340	62.815
CABEZAS (1)												
Porcino — Abril	—	—	—	—	—	—	—	—	—	—	—	—
Mayo	—	—	—	—	—	—	—	—	—	—	—	—
Junio	—	—	—	—	—	—	—	—	—	—	—	—
Ovino — Abril	—	—	—	—	—	—	—	—	—	—	—	—
Mayo	—	—	—	—	—	—	—	—	—	—	—	—
Junio	—	—	—	—	—	—	—	—	—	—	—	—
Caballar — Abril	—	—	—	—	—	2	—	—	—	—	—	2
Mayo	—	—	—	—	—	—	—	—	—	—	—	—
Junio	—	—	—	—	—	—	—	—	—	—	—	—
Vacuno — Abril	—	—	—	—	—	443	—	—	—	—	—	443
Mayo	—	—	24	—	—	1.093	—	—	—	—	—	1.097
Junio	—	—	—	—	—	442	—	—	—	—	—	442

(1) El tonelaje de las cabezas figura en "Ganado".

54 - CARGA ENTRADA A LAS ESTACIONES DEL FERROCARRIL NACIONAL GENERAL BARTOLOME MITRE - TOTAL GENERAL DE LAS CARGAS ENTRADAS POR LAS ESTACIONES DE LOS FF. CC. NACIONALES GENERAL BELGRANO Y GENERAL BARTOLOME MITRE

Clase de cargas y meses	Ros. Central, Norte, Este y Puerto C. A.	Barrio Arroyito	Barrio Vila	Fisherton	Ludueña	Sarratea	Rosario Ciudad y Pto. Rosario ex R. a P. B.	TOTALES	TOTALES F.C.N.G.B. y F.C.N.G.B.M.
TONELADAS									
Ganado — Abril	171	—	—	—	—	—	76	*247*	**469**
Mayo	54	—	—	—	—	—	1.636	*1.690*	**2.231**
Junio	34	—	—	4	—	—	1.504	*1.542*	**1.753**
Trigo — Abril	59.690	—	—	—	—	—	60	*59.750*	**60.100**
Mayo	55.933	—	—	—	—	—	12	*55.945*	**57.564**
Junio	78.601	—	—	—	—	—	110	*78.711*	**80.036**
Lino — Abril	—	—	—	—	—	—	—	—	—
Mayo	—	—	—	—	—	—	—	—	**23**
Junio	20	—	—	—	—	—	—	*20*	**20**
Maíz — Abril	294	—	—	—	—	—	—	*294*	**294**
Mayo	3.096	—	—	—	—	—	—	*3.096*	**3.096**
Junio	14.354	—	—	—	—	—	—	*14.354*	**14.354**
Demás cereales — Abril	11.100	—	—	—	—	—	—	*11.100*	**11.877**
Mayo	5.469	—	—	—	—	—	—	*5.469*	**5.641**
Junio	7.702	—	—	—	20	—	—	*7.722*	**7.847**
Harina — Abril	325	—	—	—	—	—	—	*325*	**325**
Mayo	1.121	—	20	—	—	—	—	*1.141*	**1.141**
Junio	1.051	—	20	—	—	—	—	*1.071*	**1.071**
Afrecho y afrechillo — Abril	7.896	—	—	—	—	—	—	*7.896*	**8.235**
Mayo	4.513	—	—	—	—	—	—	*4.513*	**4.797**
Junio	5.182	—	—	—	—	—	—	*5.182*	**5.456**
Pasto seco — Abril	—	—	—	—	33	—	—	*33*	**33**
Mayo	65	—	—	—	—	—	—	*65*	**65**
Junio	24	—	—	—	—	—	—	*24*	**24**
Cueros vac. y yeguariz. — Abril	3	—	—	—	—	—	—	*3*	**30**
Mayo	—	—	—	—	—	—	—	—	—
Junio	—	—	—	—	—	—	3	*3*	**3**
Cueros lanares — Abril	—	—	—	—	—	—	—	—	—
Mayo	—	—	—	—	—	—	—	—	—
Junio	—	—	—	—	—	—	—	—	—
Lana — Abril	—	—	—	—	—	—	—	—	**1**
Mayo	—	—	—	—	—	—	—	—	**4**
Junio	—	—	—	—	—	—	1	*1*	**3**
Petróleo — Abril	—	—	—	—	—	—	—	—	**7**
Mayo	—	—	—	—	—	—	—	—	—
Junio	—	—	—	—	—	—	—	—	**6**
Cemento — Abril	525	180	40	—	—	—	20	*765*	**2.516**
Mayo	352	150	—	—	43	—	—	*575*	**1.148**
Junio	518	—	—	—	87	—	—	*605*	**1.212**
Sal — Abril	1.970	—	—	—	—	—	510	*2.480*	**3.077**
Mayo	760	—	—	—	—	—	310	*1.070*	**1.411**
Junio	896	—	—	—	—	—	170	*1.066*	**1.628**
Papas — Abril	2.638	—	—	—	—	—	—	*2.638*	**2.638**
Mayo	485	—	—	—	—	—	—	*485*	**485**
Junio	1.583	—	—	—	—	—	—	*1.583*	**1.601**
Piedras — Abril	2.562	697	—	—	783	228	195	*4.465*	**4.575**
Mayo	1.325	439	151	—	—	108	50	*2.073*	**2.128**
Junio	1.731	450	—	—	—	154	25	*2.360*	**2.418**
Centeno — Abril	5.425	—	—	—	—	—	—	*5.425*	**7.077**
Mayo	7.021	—	—	—	—	—	—	*7.021*	**7.885**
Junio	1.933	—	9	—	—	—	—	*1.942*	**2.253**
Avena — Abril	52	—	—	—	—	—	68	*120*	**125**
Mayo	20	—	—	—	—	—	183	*203*	**283**
Junio	15	—	—	—	—	—	386	*401*	**401**
Leña — Abril	315	—	37	30	48	—	—	*430*	**6.869**
Mayo	354	—	—	—	—	—	—	*354*	**4.531**
Junio	139	30	18	—	—	19	—	*206*	**3.274**
Vino — Abril	4.142	—	—	—	—	—	—	*4.142*	**4.160**
Mayo	4.612	—	—	—	—	—	—	*4.612*	**4.656**
Junio	4.536	—	—	—	—	11	—	*4.547*	**4.562**
Cal — Abril	1.740	20	—	38	100	—	—	*1.898*	**2.386**
Mayo	1.782	—	—	40	81	—	—	*1.903*	**2.290**
Junio	1.800	43	—	20	103	14	—	*1.980*	**2.533**
Carbón de leña — Abril	1.022	15	247	—	286	18	—	*1.588*	**2.340**
Mayo	1.017	74	84	—	559	30	—	*1.764*	**2.866**
Junio	801	14	101	—	459	59	—	*1.434*	**2.602**
Kerosene y nafta — Abril	—	—	—	—	—	—	—	—	**10**
Mayo	27	—	—	—	—	—	—	*27*	**28**
Junio	39	—	—	—	—	—	—	*39*	**72**
Carbón de piedra — Abril	—	—	—	—	—	—	—	—	**40**
Mayo	7	—	—	—	—	—	—	*7*	**28**
Junio	315	—	—	—	—	—	—	*315*	**369**
Piedra caliza — Abril	38	—	—	—	—	—	—	*38*	**98**
Mayo	—	—	—	—	—	—	—	—	**27**
Junio	—	—	—	—	—	—	—	—	**2**
Demás artículos — Abril	17.578	1	4	8	475	295	1.427	*19.788*	**29.867**
Mayo	13.755	7	21	20	600	226	161	*14.790*	**26.633**
Junio	11.768	275	32	2	494	281	397	*18.249*	**22.090**
Totales — Abril	*117.486*	*918*	*328*	*76*	*1.725*	*511*	*2.356*	*123.425*	**146.849**
Mayo	*101.768*	*700*	*276*	*60*	*1.263*	*361*	*2.853*	*106.803*	**128.961**
Junio	*133.012*	*812*	*180*	*26*	*1.174*	*527*	*2.596*	*138.357*	**155.590**
Total general del trimestre	**352.296**	**2.425**	**784**	**162**	**4.182**	**1.432**	**7.304**	**368.585**	**431.400**
CABEZAS (1)									
Porcino — Abril	—	—	—	—	—	—	—	—	—
Mayo	—	—	—	—	—	—	225	*225*	**225**
Junio	—	—	—	—	—	—	—	—	—
Ovino — Abril	270	—	—	—	—	—	—	*270*	**270**
Mayo	—	—	—	—	—	—	—	—	—
Junio	—	—	—	—	—	—	2.193	*2.193*	**2.193**
Caballar — Abril	—	—	—	—	—	—	—	—	**2**
Mayo	—	—	—	—	—	—	63	*63*	**63**
Junio	—	—	—	9	—	—	—	*9*	**9**
Vacuno — Abril	315	—	—	—	—	—	152	*467*	**910**
Mayo	108	—	—	—	—	—	3.176	*3.284*	**4.371**
Junio	67	—	—	—	—	—	2.788	*2.855*	**3.297**

(1) El tonelaje de las cabezas figura en "Ganado".

55 - CARGA SALIDA DE LAS ESTACIONES DEL FERROCARRIL NACIONAL GRAL. BELGRANO

Clase de cargas y meses	Embarcaderos Estado	Emp. Graner. Estado	Hume Estado	Nuevo Alberdi Estado	Pto. Rosario Estado	Rosario Estado	Rosario en Santa Fe	Sorrento	Rosario ex C. G. B. A.	La Bajada	Puerto Rosario ex C. G. B. A.	Totales
TONELADAS												
Ganado — Abril	—	—	—	—	—	—	—	—	—	—	—	—
Ganado — Mayo	—	—	—	—	—	1	—	—	—	—	—	*1*
Ganado — Junio	—	—	—	—	—	—	—	—	—	—	—	—
Trigo — Abril	1	—	—	—	—	5	—	—	—	—	—	*6*
Trigo — Mayo	—	—	—	—	—	9	—	—	—	2	—	*11*
Trigo — Junio	1	—	—	—	—	6	—	—	—	—	—	7
Lino — Abril	—	—	—	—	—	—	—	—	—	—	—	—
Lino — Mayo	—	—	—	—	—	—	—	—	—	—	—	—
Lino — Junio	—	—	—	—	—	—	—	—	—	—	—	—
Maíz — Abril	282	—	—	—	—	1.834	1.046	303	—	683	—	*4.148*
Maíz — Mayo	273	—	—	—	—	951	699	155	—	360	—	*2.488*
Maíz — Junio	—	—	—	—	—	310	159	85	—	221	—	*775*
Demás cereales — Abril	6	—	—	—	—	75	—	26	—	3	—	*110*
Demás cereales — Mayo	98	—	—	—	—	24	—	—	—	1	—	*123*
Demás cereales — Junio	15	—	—	—	—	25	—	—	—	4	—	*44*
Harina — Abril	—	—	—	—	—	139	196	—	—	1	—	*336*
Harina — Mayo	—	—	—	—	—	23	70	—	—	2	80	*175*
Harina — Junio	2	141	—	—	—	12	—	—	—	6	136	*297*
Afrecho y afrechillo — Abril	—	—	—	—	—	12	—	—	—	—	—	*12*
Afrecho y afrechillo — Mayo	—	—	—	—	—	81	—	—	—	—	—	*81*
Afrecho y afrechillo — Junio	—	—	—	—	—	148	—	—	—	—	—	*148*
Pasto seco — Abril	—	—	—	—	—	—	—	—	—	10	—	*10*
Pasto seco — Mayo	10	—	—	—	—	—	—	—	—	—	—	*10*
Pasto seco — Junio	—	—	—	—	—	—	—	—	—	—	—	—
Cueros vac. y yeguariz. — Abril	—	—	—	—	—	—	—	—	—	—	—	—
Cueros vac. y yeguariz. — Mayo	—	—	—	—	—	—	—	—	—	—	—	—
Cueros vac. y yeguariz. — Junio	—	—	—	—	—	—	—	—	—	—	—	—
Cueros lanares — Abril	—	—	—	—	—	—	—	—	—	—	—	—
Cueros lanares — Mayo	—	—	—	—	—	—	—	—	—	—	—	—
Cueros lanares — Junio	—	—	—	—	—	—	—	—	—	—	—	—
Lana — Abril	—	—	—	—	—	—	—	—	—	—	—	—
Lana — Mayo	—	—	—	—	—	—	—	—	—	—	—	—
Lana — Junio	—	—	—	—	—	—	—	—	—	—	—	—
Petróleo — Abril	—	—	—	—	3	12	—	—	—	3	—	*18*
Petróleo — Mayo	—	—	—	—	—	14	—	—	—	3	—	*17*
Petróleo — Junio	—	—	—	—	3	33	—	—	—	—	—	*36*
Cemento — Abril	—	—	—	—	27	30	—	—	—	—	5	*62*
Cemento — Mayo	—	—	—	—	68	3	—	—	—	—	—	*71*
Cemento — Junio	1	—	—	—	—	3	—	—	—	—	—	*4*
Sal — Abril	6	—	—	—	—	41	—	—	—	—	—	*47*
Sal — Mayo	2	—	—	—	—	10	—	—	—	3	—	*15*
Sal — Junio	2	—	—	—	—	15	—	—	—	24	—	*41*
Papas — Abril	—	—	—	—	—	575	—	—	—	4	—	*579*
Papas — Mayo	66	—	—	—	—	408	214	187	—	92	—	*967*
Papas — Junio	—	—	—	—	—	428	376	365	—	537	—	*1.706*
Piedra — Abril	—	—	—	—	—	—	634	142	—	122	—	*898*
Piedra — Mayo	—	—	—	—	—	5	—	—	—	—	—	*5*
Piedra — Junio	—	—	—	—	—	1	—	—	—	—	—	*1*
Centeno — Abril	2	—	—	—	—	—	—	—	—	—	—	*2*
Centeno — Mayo	—	—	—	—	—	1	—	—	—	—	—	*1*
Centeno — Junio	—	—	—	—	—	—	—	—	—	—	—	—
Avena — Abril	7	—	—	—	10	13	—	15	—	—	—	*45*
Avena — Mayo	—	—	—	—	—	3	—	—	—	—	40	*43*
Avena — Junio	—	—	—	—	—	3	—	—	—	—	—	*3*
Leña — Abril	—	—	—	—	—	8	—	—	—	—	—	*8*
Leña — Mayo	—	—	—	—	—	—	—	—	—	—	—	—
Leña — Junio	—	—	—	—	—	7	—	—	—	18	—	*25*
Vino — Abril	20	—	—	—	—	117	22	—	—	35	—	*194*
Vino — Mayo	24	—	—	—	—	127	14	—	—	18	—	*183*
Vino — Junio	19	—	—	—	—	108	—	—	—	29	—	*156*
Cal — Abril	—	—	—	—	—	2	—	—	—	1	—	*3*
Cal — Mayo	—	—	—	—	—	3	—	—	—	1	—	*4*
Cal — Junio	—	—	—	—	—	5	—	—	—	1	—	*6*
Carbón de leña — Abril	—	—	—	—	—	2	—	—	—	—	—	*2*
Carbón de leña — Mayo	—	—	—	—	—	2	—	—	—	1	—	*3*
Carbón de leña — Junio	—	—	—	—	—	3	—	—	—	2	—	*5*
Kerosene y nafta — Abril	—	—	—	—	3	18	—	—	—	5	—	*26*
Kerosene y nafta — Mayo	—	—	—	—	—	17	—	—	—	4	—	*21*
Kerosene y nafta — Junio	—	—	—	—	2	6	—	—	—	5	7	*20*
Carbón de piedra — Abril	9	—	—	—	—	3	—	—	—	—	—	*12*
Carbón de piedra — Mayo	33	—	—	—	—	—	—	—	—	1	—	*34*
Carbón de piedra — Junio	26	—	—	—	—	2	—	—	—	—	—	*28*
Piedra caliza — Abril	—	—	—	—	—	—	—	—	—	—	—	—
Piedra caliza — Mayo	—	—	—	—	—	—	—	—	—	—	—	—
Piedra caliza — Junio	—	—	—	—	—	—	—	—	—	—	—	—
Demás artículos — Abril	800	1	—	251	536	3.447	2.522	248	—	1.060	436	*9.301*
Demás artículos — Mayo	776	19	—	159	609	2.670	2.421	494	—	950	860	*8.958*
Demás artículos — Junio	687	—	—	326	2.066	2.738	2.149	275	—	1.173	546	*9.960*
Totales — Abril	*1.183*	*1*	—	*251*	*579*	*6.339*	*4.430*	*734*	—	*1.927*	*441*	*15.819*
Totales — Mayo	*1.282*	*19*	—	*159*	*677*	*4.353*	*3.413*	*836*	—	*1.438*	*980*	*13.161*
Totales — Junio	*753*	*141*	—	*326*	*2.071*	*3.853*	*2.684*	*795*	—	*2.020*	*689*	*13.263*
Total general del trimestre	**3.168**	**161**	—	**736**	**3.327**	**14.539**	**10.522**	**2.295**	—	**5.385**	**2.110**	*49.242*
CABEZAS (1)												
Porcino — Abril	—	—	—	—	—	—	—	—	—	—	—	—
Porcino — Mayo	—	—	—	—	—	—	—	—	—	—	—	—
Porcino — Junio	—	—	—	—	—	—	—	—	—	—	—	—
Ovino — Abril	—	—	—	—	—	—	—	—	—	—	—	—
Ovino — Mayo	—	—	—	—	—	—	—	—	—	—	—	—
Ovino — Junio	—	—	—	—	—	—	—	—	—	—	—	—
Caballar — Abril	—	—	—	—	—	—	—	—	—	—	—	—
Caballar — Mayo	—	—	—	—	—	2	—	—	—	—	—	*2*
Caballar — Junio	—	—	—	—	—	—	—	—	—	—	—	—
Vacuno — Abril	—	—	—	—	—	—	—	—	—	—	—	—
Vacuno — Mayo	—	—	—	—	—	—	—	—	—	—	—	—
Vacuno — Junio	—	—	—	—	—	—	—	—	—	—	—	—

(1) El tonelaje de las cabezas figura en "Ganado".

56 - CARGA SALIDA DE LAS ESTACIONES DEL FERROCARRIL NACIONAL GENERAL BARTOLOME MITRE - TOTAL GENERAL DE LAS CARGAS SALIDAS POR LAS ESTACIONES DE LOS FF. CC. NACIONALES GENERAL BELGRANO Y GENERAL BARTOLOME MITRE

Clase de cargas y meses	Ros. Central, Norte, Este y Puerto C. A.	Barrio Arroyito C. A.	Barrio Villa C. A.	Fisherton C. A.	Ludueña C. A.	Sarratea C. A.	Rosario Ciudad y Pto. Rosario ex R. a P. B.	TOTALES	TOTALES F.C.N.G.B. y F.C.N.G.B.M.
TONELADAS									
Ganado — Abril	—	—	—	—	—	—	1.276	*1.276*	1.276
Ganado — Mayo	1	—	—	—	—	—	121	*122*	123
Ganado — Junio	—	—	—	—	—	—	—	*—*	—
Trigo — Abril	83	—	—	—	—	—	—	*83*	89
Trigo — Mayo	1	—	—	—	—	—	—	*1*	12
Trigo — Junio	26	—	—	—	—	—	—	*26*	33
Lino — Abril	—	—	—	—	—	—	—	*—*	—
Lino — Mayo	—	—	—	—	—	—	—	*—*	—
Lino — Junio	1	—	—	—	—	—	—	*1*	1
Maíz — Abril	628	—	—	—	—	—	580	*1.208*	5.356
Maíz — Mayo	263	—	—	—	—	—	174	*437*	2.875
Maíz — Junio	87	—	—	—	—	—	20	*107*	882
Demás cereales — Abril	182	—	—	—	—	—	—	*182*	292
Demás cereales — Mayo	128	—	—	—	—	—	—	*128*	251
Demás cereales — Junio	26	—	—	—	—	—	—	*26*	70
Harina — Abril	18	—	—	—	—	—	—	*18*	351
Harina — Mayo	867	—	—	—	—	—	—	*867*	1.042
Harina — Junio	175	—	—	—	—	—	—	*175*	472
Afrecho y afrechillo — Abril	5	—	—	—	—	—	—	*5*	17
Afrecho y afrechillo — Mayo	48	—	—	—	—	—	—	*48*	129
Afrecho y afrechillo — Junio	134	—	—	—	—	—	—	*134*	282
Pasto seco — Abril	72	—	—	—	—	—	—	*72*	82
Pasto seco — Mayo	—	—	—	—	—	—	—	*—*	10
Pasto seco — Junio	42	—	—	—	—	—	—	*42*	42
Cueros vac. y yeguariz. — Abril	—	—	—	—	—	—	—	*—*	—
Cueros vac. y yeguariz. — Mayo	—	—	—	—	—	—	—	*—*	—
Cueros vac. y yeguariz. — Junio	—	—	—	—	—	—	—	*—*	—
Cueros lanares — Abril	—	—	—	—	—	—	—	*—*	—
Cueros lanares — Mayo	—	—	—	—	—	—	—	*—*	—
Cueros lanares — Junio	—	—	—	—	—	—	—	*—*	—
Lana — Abril	—	—	—	—	—	—	—	*—*	—
Lana — Mayo	—	—	—	—	—	—	—	*—*	—
Lana — Junio	—	—	—	—	—	—	—	*—*	—
Petróleo — Abril	—	—	—	—	—	—	—	*—*	18
Petróleo — Mayo	—	—	—	—	—	—	—	*—*	17
Petróleo — Junio	—	—	—	—	—	—	—	*—*	36
Cemento — Abril	311	—	—	—	—	—	—	*311*	373
Cemento — Mayo	94	—	—	—	—	—	—	*94*	168
Cemento — Junio	142	—	—	—	1	—	—	*143*	147
Sal — Abril	110	—	—	—	—	—	20	*130*	177
Sal — Mayo	80	—	—	—	—	—	20	*100*	115
Sal — Junio	125	—	—	—	—	—	8	*133*	174
Papas — Abril	99	—	—	—	—	—	12	*111*	690
Papas — Mayo	271	—	—	—	—	—	40	*311*	1.278
Papas — Junio	375	—	—	—	—	—	50	*425*	2.131
Piedras — Abril	280	—	—	—	—	—	—	*280*	1.178
Piedras — Mayo	8	—	—	—	—	—	—	*8*	13
Piedras — Junio	2	—	—	—	—	—	—	*2*	3
Centeno — Abril	14	—	—	—	—	—	—	*14*	16
Centeno — Mayo	3	—	—	—	—	—	—	*3*	4
Centeno — Junio	1	—	—	—	—	—	—	*1*	1
Avena — Abril	33	—	—	—	—	—	—	*33*	78
Avena — Mayo	80	—	—	—	—	—	—	*80*	123
Avena — Junio	27	—	—	—	—	—	—	*27*	30
Leña — Abril	—	—	—	—	—	—	—	*—*	8
Leña — Mayo	1	—	—	—	—	—	—	*1*	1
Leña — Junio	—	—	—	—	—	—	—	*—*	26
Vino — Abril	215	—	—	—	—	—	12	*227*	421
Vino — Mayo	130	—	—	—	—	—	33	*163*	346
Vino — Junio	93	—	—	—	—	—	28	*121*	277
Cal — Abril	65	—	—	—	—	—	—	*65*	68
Cal — Mayo	74	—	—	—	—	—	—	*74*	78
Cal — Junio	117	—	—	—	—	—	—	*117*	123
Carbón de leña — Abril	20	—	—	—	—	—	—	*20*	22
Carbón de leña — Mayo	59	—	—	—	—	—	—	*59*	62
Carbón de leña — Junio	51	—	—	—	15	—	—	*66*	71
Kerosene y nafta — Abril	173	—	—	—	—	—	6	*179*	205
Kerosene y nafta — Mayo	95	—	—	—	—	—	12	*107*	128
Kerosene y nafta — Junio	112	—	—	—	—	—	2	*114*	134
Carbón de piedra — Abril	31	—	—	—	—	—	—	*31*	43
Carbón de piedra — Mayo	1.008	—	—	—	—	—	—	*1.008*	1.042
Carbón de piedra — Junio	1.874	—	—	—	—	—	—	*1.874*	1.902
Piedra caliza — Abril	—	—	—	—	—	—	—	*—*	—
Piedra caliza — Mayo	—	—	—	—	—	—	—	*—*	—
Piedra caliza — Junio	—	—	—	—	—	—	—	*—*	—
Demás artículos — Abril	15.705	—	1	9	57	347	820	*16.939*	26.240
Demás artículos — Mayo	13.734	—	5	15	23	369	807	*14.953*	23.911
Demás artículos — Junio	12.574	—	—	16	57	429	770	*13.846*	23.806
Totales — Abril	*18.044*	—	*1*	*9*	*57*	*347*	*2.726*	*21.184*	37.103
Totales — Mayo	*16.945*	—	*5*	*15*	*23*	*369*	*1.207*	*18.564*	31.725
Totales — Junio	*15.984*	—	—	*16*	*73*	*429*	*878*	*17.380*	30.642
Total general del trimestre ..	**50.973**	—	**6**	**40**	**153**	**1.145**	**4.811**	**57.128**	**99.370**
CABEZAS (1)									
Porcino — Abril	—	—	—	—	—	—	—	*—*	—
Porcino — Mayo	—	—	—	—	—	—	—	*—*	—
Porcino — Junio	—	—	—	—	—	—	—	*—*	—
Ovino — Abril	—	—	—	—	—	—	1.299	*1.299*	1.299
Ovino — Mayo	—	—	—	—	—	—	—	*—*	—
Ovino — Junio	—	—	—	—	—	—	—	*—*	—
Caballar — Abril	—	—	—	—	—	—	79	*79*	79
Caballar — Mayo	2	—	—	—	—	—	—	*2*	4
Caballar — Junio	—	—	—	—	—	—	—	*—*	—
Vacuno — Abril	—	—	—	—	—	—	2.358	*2.358*	2.358
Vacuno — Mayo	—	—	—	—	—	—	241	*241*	241
Vacuno — Junio	—	—	—	—	—	—	—	*—*	—

(1) El tonelaje de las cabezas figura en "Ganado".

OMNIBUS, MICROS Y COLECTIVOS INTERURBANOS

57 - EMPRESAS — LINEAS — LONGITUD — VEHICULOS — MONTO — PERSONAL VIAJES Y PASAJEROS — POR MES Y TRIMESTRE

CONCEPTOS	Abril	Mayo	Junio	Acum.
Número de empresas	31	30	31	
Número de líneas que sirven las empresas	49	48	49	
Longitud de las líneas, en Kms.	10.690	14.736	15.136	
Vehículos en circulación:	363	362	372	
Omnibus	227	226	241	
Micros	111	116	112	
Colectivos	25	20	19	
Monto de los capitales en explotación, en m$n.	8.760.490	8.840.490	8.891.490	
Personal empleado: (guardas, conductores, empl. de adm. y talleres, etc.)	1.300	1.247	1.311	
Viajes de ida	11.957	12.144	11.677	**35.778**
Viajes de vuelta	11.940	12.120	11.651	**35.711**
Pasajeros entrados	291.451	292.760	279.083	**863.294**
Pasajeros salidos	310.399	305.049	289.711	**905.159**

SERVICIO TELEGRAFICO Y POSTAL

58 - TELEGRAFO — MOVIMIENTO TRIMESTRAL DE LAS OFICINAS DEL TELEGRAFO DE LA NACION Y DE LAS EMPRESAS FERROVIARIAS Y PARTICULARES (1)

Oficinas habilit. al público	**33**	Despachos expedidos	**10.960**	Despachos recibidos	**7.883**
Telégrafos de la Nación..	18	Internos	9.327	Internos	6.735
Empresas particulares ..	2	Internacionales	1.633	Internacionales	1.148
Ferroviarias	13			**Total expedidos y recibidos**	**18.843**

(1) Véase en "Fuentes de Información y Observaciones" el punto 19 (pág. 70).

59 - CORREOS — MOVIMIENTO TRIMESTRAL DE LA CASA CENTRAL, AGENCIAS PRINCIPALES SUCURSALES, AGENCIAS Y ESTAFETAS SUBURBANAS

Oficinas habilit. al público	**30**	**Giros internos emitidos:**		Certificados	.
Casa Central	1	Postales: Cantidad	.	Cartas	.
Sucursales	14	Importe en m$n.	.	Impres. y pap. negocios	.
Agencias	4	Comis. en m$n.	.	Muestras	.
Estafetas suburbanas ...	11	de Servicio: Cantidad ..	.	Expresos	.
		Importe en m$n.	.	Libros de edic. argentin.	.
Corresp. interna expedida..	.	Telegr.: Cantidad	.		
Simple	.	Importe en m$n.	.	**Correspondencia recibida del exterior**	.
Cartas y tarjetas post.	.	Comis. en m$n.	.		
Impresos diferidos	.	**Giros internacion. emitidos:**		Ordinaria	.
Otros impresos	.	Postales: Cantidad	.	Cartas y tarj. postales	.
Libros de edic. argent.	.	Importe en m$n.	.	Impres. y pap. negocios	.
Muestras	.	Comis. en m$n.	.	Muestras	.
Pequeños paquetes	.	Telegr.: Cantidad	.	Certificados	.
Aérea	.	Importe en m$n.	.	Cartas	.
Cargo	.	Comis. en m$n.	.	Impres. y pap. negocios	.
Expresos	.			Muestras	.
Certificada	.	**Valores al cobro - Emitidos**		Expresos	.
Cartas	.	Cantidad	.		
Impresos	.	Importe en m$n.	.	**Encomiendas expedidas al exterior**	.
Libros de edic. argent.	.				
Muestras	.	**Bonos Postales emitidos:**		Encomiendas comunes ..	.
Pequeños paquetes	.	Cantidad	.	Hasta 1 kg.	.
Aérea	.	Importe en m$n.	.	De 1 hasta 5 kg.	.
Expresos	.	Comisión en m$n.	.	De 5 hasta 10 kg.	.
Libr. de edic. arg. C. R.	.			De 10 hasta 15 kg.	.
Contra-reembolso	.	**Giros internos abonados:**		Con valor declarado	.
		Postales: Cantidad	.	Hasta 1 kg.	.
Envíos hechos por la ofic.	.	Importe en m$n.	.	De 1 kg. hasta 5 kg.	.
Oficios	.	de Servicio: Cantidad ...	.	De 5 kg. hasta 10 kg.	.
Valijas	.	Importe en m$n.	.	De 10 kg. hasta 15 kg.	.
Malas	.	Telegr.: Cantidad	.	De 15 kg. hasta 20 kg.	.
		Importe en m$n.	.		
Encomiendas internas	.			Resumen de las encom. depositadas p. el público	.
Con valor declarado	.	**Giros internac. abonados:**		Abril	.
Contra reembolso	.	Postales: Cantidad	.	Mayo	.
Contra reembolso y V. D.	.	Importe en m$n.	.	Junio	.
Expresos	.	Telegr.: Cantidad	.		
Aérea	.	Importe en m$n.	.		
Ordinarias	.			**Encomiendas recibidas del exterior**	.
Granja	.	**Bonos Postales cobrados:**			
		Cantidad	.	Encomiendas comunes ..	.
Valores declarados:		Importe en m$n.	.	Hasta 1 kg.	.
Al interior: Valores	.			De 1 hasta 5 kg.	.
Imp. en m$n.	.	**Valores al cobro - Cobrados**		De 5 hasta 10 kg.	.
de Servicio: Valores	.	Cantidad	.	De 10 hasta 15 kg.	.
Imp. en m$n.	.	Importe en m$n.	.	De 15 hasta 20 kg.	.
Al exterior: Valores	.				
Imp. en franc.	.	**Corresp. exp. al exterior ..**	.	Con valor declarado	
		Ordinaria	.	Hasta 1 kg.	.
Producid. de Correos (m$n)	.	Cartas y tarj. postales.	.	De 1 kg. hasta 5 kg.	.
Abril	.	Impres. y pap. negocios	.	Demás 5 hasta 10 kg.	.
Mayo	.	Muestras	.	Demás 10 hasta 15 kg.	.
Junio	.	Libros edic. argentina.	.	Demás 15 hasta 20 kg.	.

III - MERCADO DE PRODUCTOS

ABASTECIMIENTO

60 - PRODUCTOS DE PRIMERA NECESIDAD INTRODUCIDOS MENSUALMENTE PARA CONSUMO

Productos	Unidad	Abril	Mayo	Junio	Acum.	Productos	Unidad	Abril	Mayo	Junio	Acum.
Carnes:											
Bovina	kilo	3.920.600	3.796.323	3.805.584	11.222.507	Aves de caza ...	piezas	—	102	541	643
Ovina	„	69.760	73.286	56.140	199.186						
Porcina	„	102.122	136.939	148.634	387.695	Animales de caza	„	54	1.392	28.629	30.075
Aves y animales domésticos:											
Gallinas y poll.	piezas	68.098	62.272	59.884	190.254	Leche	litros	4.534.146	4.580.727	4.593.410	13.708.283
Pavos y pavit.	„	1.603	2.344	2.498	6.445						
Gansos y patos	„	4.226	3.191	2.664	10.081	Verduras y frutas	carrad.	4.244	4.262	3.991	12.497
Conejos	„	2.170	1.593	1.887	5.650						
Palomas	„	1.029	2.160	2.297	5.486	Huevos	docena	398.766	279.052	182.196	860.014

61 - MOVIMIENTO MENSUAL DE HACIENDA DESTINADA A CONSUMO LOCAL
MERCADO DE HACIENDAS Y CARNES

Movimiento	ABRIL			MAYO			JUNIO			ACUMULATIVO		
	Bovinos	Ovinos	Porcinos	Bovinos	Ovinos	Porcinos	Bovinos	Ovinos	Porcinos	Bovinos	Ovinos	Porcinos
Existencia, a principio de mes, en corrales ..	1.637	812	145	1.575	147	254	2.015	46	223	1.637	812	145
Entradas	13.825	2.065	900	15.205	2.510	982	14.119	2.305	1.076	43.149	6.880	2.958
Extraídos:												
Para consumo	13.848	2.715	783	14.694	2.588	1.000	14.026	1.901	1.096	42.568	7.204	2.879
Decomisos	33	1	1	66	6	8	35	10	5	134	17	14
Esterilizados	—	—	—	—	—	—	—	—	—	—	—	—
Muertos en corral ..	6	14	7	5	17	5	6	17	1	17	48	13
TOTALES	13.887	2.730	791	14.765	2.611	1.013	14.067	1.928	1.102	42.719	7.269	2.906
Existencia a fin de mes, en corrales	1.575	147	254	2.015	46	223	2.067	423	197	2.067	423	197

62 - MOVIMIENTO SEMANAL DE BOVINOS EN EL MERCADO DE ROSARIO
JUNTA NACIONAL DE CARNES

Movimiento	ABRIL					MAYO				JUNIO			
	Semana terminada el día					Semana terminada el día				Semana terminada el día			
	2	9	16	23	30	7	14	21	28	4	11	18	25
Existencia:													
Entradas	5.173	6.461	2.615	6.083	6.518	4.201	6.287	7.718	4.143	6.074	6.496	5.714	4.820
Remanente	—	—	—	1	—	—	—	33	—	—	14	7	—
Reventas	—	—	—	—	—	—	—	—	—	—	—	—	—
TOTALES	5.173	6.461	2.615	6.084	6.518	4.201	6.287	7.751	4.143	6.074	6.510	5.721	4.820
Salidas:													
Frigorífico Swift	1.995	2.566	914	2.300	2.615	1.560	2.423	3.535	1.621	2.435	2.978	2.412	2.164
Corporación Argentina ..	668	599	422	606	667	529	665	561	590	557	709	594	599
Para consumo	2.511	3.296	1.278	3.178	3.236	2.112	3.166	3.650	1.931	3.067	2.788	2.714	2.057
Para invernada	3	—	—	—	—	—	—	5	1	—	26	—	—
Retirados de venta	6	—	—	—	—	—	—	—	—	1	2	—	—
Muertos	—	—	—	—	—	—	—	—	—	—	—	1	—
Sin vender	—	—	1	—	—	—	33	—	—	14	7	—	—
TOTALES	5.173	6.461	2.615	6.084	6.518	4.201	6.287	7.751	4.143	6.074	6.510	5.721	4.820
Clasific. de las ventas:													
Novillos	2.139	2.835	1.253	2.881	3.257	1.846	2.782	2.839	1.565	2.392	2.957	2.313	2.442
Novillitos	922	1.262	458	970	1.047	869	1.003	1.367	713	913	964	858	733
Vacas	715	556	328	987	950	449	1.057	1.602	676	1.268	1.235	1.098	688
Vaquillonas	666	636	369	636	712	474	666	924	645	673	696	656	455
Terneros	716	1.103	145	493	427	455	601	923	484	647	496	642	383
Mamones	3	3	2	18	12	5	5	1	2	3	4	4	—
Toros, torunos y bueyes	78	44	36	99	111	101	138	88	57	159	148	148	119
Caídos	—	—	1	—	2	2	2	7	1	4	1	1	—
TOTALES	5.167	6.461	2.614	6.084	6.518	4.201	6.254	7.751	4.143	6.059	6.501	5.720	4.820
Pesos medios por cabeza: (en kilos):													
Novillos	448	453	443	449	451	441	452	449	456	464	446	445	448
Novillitos	316	315	328	324	323	314	315	316	311	322	322	323	317
Vacas	449	456	442	456	456	450	456	462	463	450	464	447	440
Vaquillonas	301	302	304	303	305	299	306	300	302	299	310	305	309
Terneros	200	198	198	196	199	200	203	200	208	202	205	202	204
Mamones	100	97	98	101	84	83	91	90	98	88	103	99	—
Toros, torunos y bueyes	545	595	603	607	593	608	609	552	604	558	595	587	592

63 - MOVIMIENTO MENSUAL DE PAPAS (1)
MERCADO MUNICIPAL DE PAPAS

Procedencia	ABRIL				MAYO				JUNIO				
	Exist. anter.	Entrada	Salida Venta	Salida Merma	Exist. anter.	Entrada	Salida Venta	Salida Merma	Exist. anter.	Entrada	Salida Venta	Salida Merma	Exist. al cierre del trim.
Norte (Tucumán, Salta, Jujuy)	—	—	—	—	—	—	—	—	—	—	—	—	—
San Juan	—	—	—	—	—	—	—	—	—	—	—	—	—
Mendoza	—	—	—	—	—	—	—	—	—	—	—	—	—
Rosario	2.273	16.538	17.647	103	1.061	34.151	31.667	38	3.507	47.501	47.929	19	3.060
Córdoba	—	—	—	—	—	—	—	—	—	—	—	—	—
Sudeste de Bs. Aires	5.171	76.142	76.362	178	4.773	15.367	18.927	138	1.075	36.788	29.821	21	8.031
Río Negro	—	—	—	—	—	—	—	—	—	—	—	—	—
Importada	—	—	—	—	—	—	—	—	—	—	—	—	—
Semilla certificada	—	—	—	—	—	—	—	—	—	—	—	—	—
TOTAL	7.444	92.680	94.009	281	5.834	49.518	50.594	176	4.582	84.289	77.750	40	11.091

(1) Bolsas de 60 kilogramos, excepto "semilla certificada", que se comercializa en cajones de 50 kilogramos.

PRECIOS POR MAYOR

64 - PRODUCTOS DE GRANJA, VERDURAS Y FRUTAS - PROMEDIOS MENSUALES DE PRECIOS MAXIMOS Y MINIMOS, COTIZADOS EN PLAZA

Artículos	Unidad	Abril Máximo	Abril Mínimo	Mayo Máximo	Mayo Mínimo	Junio Máximo	Junio Mínimo
Huevos	docena	1,72	1,68	2,25	2,20	2,85	2,81
Leche	litro	0,22	0,22	0,22	0,22	0,22	0,22
Quesos:							
Reggiano	kilo	3,60	3,40	3,80	3,80	3,80	3,80
Id. extra	„	3,70	3,60	4,00	3,90	4,00	4,00
Sbrinz común	„	2,50	2,30	2,50	2,30	2,50	2,30
Id. extra	„	4,00	3,80	4,00	3,80	4,00	3,80
Cheddar	„	3,60	3,60	3,60	3,60	3,80	3,80
Pategrás	„	2,40	2,10	2,40	2,10	2,40	2,10
Trebolgiano	„	—	—	—	—	—	—
Cuartirolo	„	2,30	2,20	2,30	2,20	2,30	2,20
Manteca:							
Superior	kilo	4,10	3,25	4,10	4,10	4,60	4,10
Primera	„	—	—	—	—	—	—
Segunda	„	3,90	3,05	3,90	3,90	4,40	3,90
Gallinas:							
Especiales	yunta	12,32	11,33	11,64	10,68	11,54	10,59
Buenas	„	10,04	9,04	9,60	8,60	9,39	8,42
Chicas	„	7,77	6,77	7,45	6,50	7,22	6,27
Pollos:							
Especiales	yunta	12,42	11,42	12,39	11,39	12,90	11,92
Buenos	„	9,95	8,95	10,04	9,09	10,48	9,51
Chicos	„	7,45	6,45	7,61	6,66	7,84	6,95
Palomas	„	0,61	0,61	0,53	0,52	0,62	0,56
Patos:							
Criollos	yunta	5,99	5,21	6,21	5,41	6,67	5,77
Marruecos	„	5,06	4,49	5,21	4,55	5,43	4,82
Gansos	„	8,71	7,24	8,57	7,22	8,90	7,60
Pavos	kilo	1,84	1,84	1,67	1,63	1,62	1,62
Conejos	yunta	6,90	3,28	7,20	3,65	6,75	3,48
Verduras:							
Acelga	doc. at.	1,83	1,12	1,33	0,84	1,14	0,74
Achicoria	„	—	—	1,23	1,02	1,16	0,88
Ajíes	cien	1,58	0,96	1,77	1,19	—	—
Ajos	ristra	10,69	3,58	11,45	1,64	12,67	1,78
Ajos	100 cab	—	—	—	—	—	—
Albahaca	doc. at.	2,28	2,04	2,39	2,20	3,52	3,02
Alcauciles	docena	—	—	—	—	—	—
Apio	„	7,05	1,80	7,05	3,31	6,90	3,07
Arvejas	10 ks.	9,17	7,28	9,64	6,89	8,33	6,57
Batatas	„	2,67	2,19	2,30	1,95	2,76	2,32
Berenjenas	docena	2,82	1,08	2,64	0,92	1,46	0,81
Berros	doc. at	—	—	—	—	—	—
Borraja	„	0,47	0,47	—	—	—	—
Brócolis	„	—	—	3,50	2,86	4,30	2,27
Cardos	atado	1,85	1,73	1,57	1,24	1,47	1,13
Cebollas cabeza	bolsa	23,44	22,24	22,52	21,17	19,62	18,57
Cebollas cabeza	10 ks.	4,77	4,44	—	—	—	—
Cebollas verdeo	doc. at	1,90	1,40	2,08	1,64	2,00	1,51
Chaucha balina	10 ks.	10,36	6,56	13,06	8,89	23,07	20,00
Chaucha fina	„	4,64	3,82	6,67	5,27	15,17	13,50
Chauchón	„	—	—	—	—	—	—
Choclos	cien	5,00	3,67	—	—	—	—
Coles negros	docena	0,80	0,58	1,10	0,83	1,12	0,90
Coliflor	„	5,75	1,68	7,37	2,97	8,90	2,31
Escarola	canasto	2,23	1,66	1,90	1,48	1,81	1,37
Espárragos	doc. at	—	—	—	—	—	—
Espinaca	„	2,20	1,74	1,68	1,15	1,85	1,27
Espinaca franc.	„	1,55	1,20	—	—	—	—
Habas	10 ks.	—	—	—	—	—	—
Hinojos	docena	1,84	1,67	1,51	1,08	1,56	0,81
Lechuga	canasto	3,40	2,59	3,59	2,69	2,71	1,99
Nabos	doc. at	1,80	1,26	1,29	0,84	1,04	0,72
Orégano	paquet.	—	—	—	—	—	—
Papas	bolsa	24,71	15,85	—	—	—	—
Papas	10 ks.	3,13	2,84	2,80	2,59	3,03	2,94
Papas nuevas	„	4,05	3,76	4,05	3,86	4,23	4,00
Pepinos	docena	2,87	1,35	—	—	—	—
Perejil	doc. at.	3,20	2,31	3,05	2,20	1,91	1,38
Pimient. morr.	cien	11,20	4,36	11,00	5,74	12,48	4,67
Pimientos	„	7,25	3,50	8,68	6,42	—	—
Porotos mant.	10 ks.	8,89	7,87	6,81	5,92	—	—
Porotos color.	„	—	—	8,00	7,00	—	—
Puerros	doc. at	2,39	1,79	2,75	2,10	3,21	2,74
Rabanitos	„	1,18	0,81	1,34	0,91	1,59	1,07
Radicheta	„	0,98	0,65	0,88	0,56	1,00	0,56
Remolacha	„	2,24	1,79	1,98	1,46	1,47	1,13
Repollos bcos.	docena	4,58	2,85	4,76	2,51	4,12	2,19
Repollos cresp.	„	2,66	1,42	2,61	1,33	2,56	1,61
Repoll. Bruselas	„	—	—	—	—	—	—
Salsifíes	doc. at	3,00	2,59	3,75	2,57	3,08	2,37
Tomates	cajón	26,48	21,80	37,00	31,90	68,19	48,52
Tomates	caja	13,85	10,87	18,72	14,29	25,82	22,36
Tomates	10 ks.	11,23	8,73	—	—	2,80	2,40
Zanahorias	doc. at	8,88	5,44	4,45	2,60	3,12	1,97
Zapallitos	docena	0,33	0,22	0,93	0,66	1,28	0,77
Zapallos	„	—	—	—	—	—	—
Zapallos	c/uno	—	—	—	—	—	—
Zapallos	kilo	0,15	0,12	0,16	0,13	0,15	0,13
Radichas	docena	—	—	—	—	—	—
Frutas:							
Ananás	cajón	—	—	—	—	—	—
Ananás	c/uno	—	—	—	—	—	—
Bananas	cacho	16,96	7,20	15,85	8,19	15,14	6,78
Cerezas	cajón	—	—	—	—	—	—
Ciruelas	„	—	—	—	—	—	—
Ciruelas	caja	—	—	—	—	—	—
Damascos	cajón	—	—	—	—	—	—
Duraznos	„	13,81	13,09	—	—	—	—
Frutillas	caja	—	—	—	—	11,60	10,40
Granadas	cien	9,46	5,54	12,00	6,12	—	—
Guindas	caja	—	—	—	—	—	—
Higos	„	—	—	—	—	—	—
Kakis	„	5,20	4,30	—	—	—	—
Limas	cien	—	—	5,94	4,81	6,00	5,29
Limones	„	8,32	3,40	6,85	2,99	6,10	2,69
Mandarinas	„	7,67	4,33	6,70	3,06	4,67	1,23
Manzanas:							
Beauty	cajón	16,75	16,25	17,32	16,71	18,00	17,30
Deliciosas	„	22,76	19,12	23,76	21,10	24,33	21,00
Jonathan	„	16,48	15,52	16,90	16,52	16,95	16,55
Cara Sucia	cien	9,12	6,81	8,00	4,33	9,60	6,80
Cara sucia	cajón	—	—	—	—	17,73	11,91
Melones	cien	—	—	—	—	—	—
Melones	docena	—	—	—	—	—	—
Membrillos	cien	11,09	9,64	—	—	—	—
Membrillo	cajón	—	—	16,63	15,21	16,06	13,8
Naranjas bras.	cien	—	—	7,00	7,00	—	—
Naranjas corr.	„	9,37	6,75	6,12	4,74	5,23	2,6
Naranjas salt.	„	16,00	6,82	10,95	3,69	8,93	5,5
Naranjas calil.	„	—	—	—	—	—	—
Naranjas quint.	„	—	—	5,06	4,00	4,78	3,6
Nísperos	cajón	—	—	—	—	—	—
Peras R. Negro	„	17,34	16,22	22,62	19,67	20,50	18,1
Peras quinta	cien	—	—	—	—	—	—
Pelones	docena	—	—	—	—	—	—
Pomelos	„	4,10	3,11	2,76	1,59	2,54	1,2
Sandías	„	—	—	—	—	—	—
Uva moscatel.	cajón	14,96	13,75	—	—	—	—
Uva negra	„	12,54	11,62	13,86	13,29	—	—
Uva rosada	„	13,00	11,77	13,50	12,75	11,00	11,00

65 - TRIGO - MAIZ - GIRASOL - AVENA - CEBADA - CENTENO - LINO Y NABO
PRECIOS DE ADQUISICION (CADA 100 KG.) POR EL I. A. P. I.

Mercadería embolsada, puesta sobre vagón en Puerto Rosario	Abril	Mayo	Junio
TRIGO — Cosecha 1948/49. Período de compra: 20/12/48 al 31/10/49. Base 78 kilogramos de peso hectolítrico:			
Tipo Semiduro, Grado Nº 2	22.90	23.90	22.90
Con exceso de trigos "blandos"	21.90	21.90	21.90
Variedades ineptas, fuera de lista y fuera de tipo	21.90	21.90	21.90
Candeal y/o taganrog	22.90	22.90	22.90
Carbonudos, centenudos, etc.	22.90	22.90	22.90
MAIZ —	—	—	—
GIRASOL — Cosecha 1948/49. Período de compra: 25/4/49 al 31/10/49:			
Sano y seco, con 59 % de rendimiento en pepitas, 3 % de cuerpos extraños y 2 % de granos negros	28.40	28.40	28.40
AVENA — Cosecha 1948/49. Período de compra: 25/2/49 al 31/10/49:			
Amarilla. Grado Nº 2, base 47 kilogramos de peso hectolítrico	15.90	15.90	15.90
Blanca. Grado Nº 2, base 49 kilogramos de peso hectolítrico	16.40	16.40	16.40
CEBADA — Cosecha 1948/49. Período de compra: 25/2/49 al 31/10/49:			
Cervecera, Grado Nº 2, base 65 kilogramos de peso hectolítrico	14.90	14.90	14.90
Forrajera, Grado Nº 2, base 59 kilogramos de peso hectolítrico	13.70	13.70	13.70
CENTENO — Cosecha 1948/49. Período de compra: 25/2/49 al 31/10/49:			
Grado Nº 2, base 73 kilogramos de peso hectolítrico	17.40	17.40	17.40
LINO — Cosecha 1948/49. Período de compra: 25/2/49 al 31/10/49:			
Grado Nº 2, base 4 % de cuerpos extraños	29.40	29.40	29.40
NABO — Cosecha 1948/49. Período de compra: 25/2/49 al 31/10/49:			
Base 4 % de cuerpos extraños	29.40	29.40	29.40

66 - TRIGO - MAIZ - GIRASOL - AVENA - CEBADA - CENTENO - LINO Y NABO
INFORMACIONES COMPLEMENTARIAS A LOS PRECIOS DE ADQUISICION POR EL I. A. P. I.

	Trigo	Maíz	Girasol	Avena	Cebada	Centeno	Lino	Nabo
Descuentos que soportó el producto cuando vendió su cosecha al acopiador y/o comerciante acopiador:								
Por mercadería trillada o desgranada, embolsada y "puesta culata de carro", en estación ferroviaria, no se efectuaron mayores descuentos que los siguientes, por cada 100 kilogramos:								
Impuesto provincial a la producción, sólo en la Pvcia. de Santa Fe	0.13		0.13	0.10	0.10	0.10	0.20	0.20
Descarga y carga, incluso dos pesajes	0.65		1.01	0.75	0.65	0.65	0.65	0.65
Seguro y comisión de venta	0.13		0.16	0.09	0.08	0.10	0.17	0.17
Merma, almacenaje, costo de administración, etc.	0.50		0.50	0.46	0.50	0.50	0.55	0.55
Transporte ferroviario o por carro-camión, según correspondió, hasta el puerto de Rosario, habiéndose aplicado las siguientes tarifas:								
Para Trigo, la que regía al 25/11/48. Decreto 36.250/48 del P. E. N.								
Para Avena, Cebada, Centeno, Lino y Nabo, la que regía al 1/2/49. Decreto 2403/49								
Para Girasol, la que regía al 7/4/49								
Rebajas por entregas "a granel":								
Trigo, Avena, Cebada y Centeno. Se compró la mercadería depositada "a granel" pero el vendedor tuvo la obligación de entregarla embolsada, afrontando los gastos que tal trabajo demandó si así lo exigió el I.A.P.I. Ello no significó que no se procurara la adjudicación "a granel", rebajándose en este caso, del precio de compra estipulado en el contrato y por cada 100 kilogramos	1.60			1.74	1.77	0.66		
Lino y Nabo. Se aceptaron propuestas de mercadería almacenada en esas condiciones, pero con la obligación por parte del vendedor, de entregarla embolsada.								
Girasol. Rebaja sobre las respectivas liquidaciones, por cada 100 kilogramos			2.85					
Bonificaciones a favor de los vendedores y/o depositarios, por demora en la recepción:								
Trigo, Avena, Cebada y Centeno. Después de los 30 días de la fecha del contrato de compra-venta y hasta los 180 días subsiguientes, por día y por tonelada	0.04			0.03	0.03	0.03		
A partir de los 181 días, por día y por tonelada	0.05			0.04	0.04	0.04		
Girasol, Lino y Nabo. Después de los 30 días de la fecha del contrato de compra-venta, por día y por tonelada			0.04				0.03	0.03
Bonificación especial para los acopiadores, comerciantes acopiadores y Cooperativas:								
Trigo. A los que vendieron y entregaron el tipo "duro", el I.A.P.I. les reconoció una bonificación especial para compensar los mayores gastos de movimiento para la conservación de la mercadería, por cada 100 kilogramos	0.20							
Salarios y demás beneficios del "pistín" a cargo del I.A.P.I.:								
El I.A.P.I. reconoció a los acopiadores, comerciantes-acopiadores, sociedades cooperativas y productores (cuando estos últimos vendieron su producción directamente al Estado) los importes que por concepto de "pistín" abonaron por mercadería transportada por medio de carros y/o camiones. A tal efecto se tuvo presente que las tareas al "pistín" estaban comprendidas en el transporte a corta distancia (de chacra a pueblo, de galpón a galpón, de galpón y/o chacra a planta industrial, etc.). Los salarios a favor del "pistín" fueron:								
Por bolsa	0.07			0.07	0.07	0.07	0.07	0.07
Por quintal, a granel	0.115			0.115	0.115	0.115	0.115	0.115

67 - BOVINOS, PROMEDIOS SEMANALES DE PRECIOS, POR KILO

Clasificación	ABRIL					MAYO				JUNIO			
	Semana terminada el día					Semana terminada el día				Semana terminada el día			
	2	9	16	23	30	7	14	21	28	4	11	18	25
Novillos	0,6033	0,6002	0,6133	0,5857	0,5932	0,6106	0,6079	0,5814	0,5990	0,5878	0,5894	0,5987	0,6000
Novillitos	0,5672	0,5845	0,5990	0,5768	0,5808	0,5916	0,5949	0,5646	0,5748	0,5746	0,5785	0,5830	0,5904
Vacas	0,4314	0,4285	0,4796	0,4267	0,4314	0,4476	0,4526	0,4115	0,4363	0,4076	0,4098	0,4178	0,4064
Vaquillonas	0,5051	0,5132	0,5366	0,5071	0,5394	0,5261	0,5419	0,4668	0,5076	0,4911	0,5024	0,5235	0,5214
Terneros	0,5820	0,5351	0,5543	0,5549	0,6093	0,5712	0,5891	0,5148	0,5320	0,5594	0,5667	0,5722	0,5700
Mamones	0,6433	0,4759	0,5487	0,4231	0,5990	0,3783	0,5648	0,6900	0,3128	0,5736	0,5415	0,5646	—
Toros-torunos	0,4640	0,4183	0,4016	0,4056	0,4150	0,4035	0,4162	0,2862	0,4034	0,3949	0,3867	0,3915	0,4074

68 - BOVINOS, PROMEDIOS SEMANALES DE PRECIOS, POR CABEZA

Novillos	270,35	271,64	271,89	263,03	267,79	269,55	274,75	261,20	273,40	272,52	262,60	266,22	269,07
Novillitos	179,22	184,28	196,41	186,70	187,39	185,91	187,63	178,64	178,82	184,89	186,71	188,09	186,91
Vacas	193,83	196,09	211,98	194,43	196,82	201,26	206,37	190,30	202,01	183,56	190,27	186,55	178,71
Vaquillonas	151,86	154,83	162,98	153,75	164,74	157,54	165,90	140,21	153,13	147,03	155,89	159,55	161,03
Terneros	116,47	106,01	109,60	109,00	121,46	114,15	119,44	102,78	110,79	113,04	116,30	115,59	116,00
Mamones	64,33	46,00	53,56	42,78	50,17	31,40	51,40	62,00	30,50	50,67	55,50	55,75	—
Toros-torunos	252,73	244,66	242,13	246,19	246,04	246,15	253,59	213,26	243,47	220,36	229,97	229,65	241,66

69 - BOVINOS, OVINOS Y PORCINOS, PROMEDIOS MENSUALES DE PRECIOS POR KILO VIVO Y POR CABEZA

Clasificación	Abril		Mayo		Junio		Clasificación	Abril		Mayo		Junio	
	Por kilo vivo	Por cabeza	Por kilo vivo	Por cabeza	Por kilo vivo	Por cabeza		Por kilo vivo	Por cabeza	Por kilo vivo	Por cabeza	Por kilo vivo	Por cabeza
Bovinos:							**Ovinos:**						
Novillos	0,5969	268,56	0,5972	269,68	0,5944	265,95	Ovejas	—	—	—	—	—	—
Novillitos	0,5843	187,58	0,5798	182,69	0,5841	186,69	Capones	—	—	—	—	—	—
Vacas	0,4351	197,59	0,4297	196,32	0,4105	185,67	Borregos	—	—	—	—	—	—
Vaquillonas	0,5240	159,03	0,5029	151,70	0,5149	157,85	Corderos	—	—	—	—	—	—
Terneros	0,5556	109,93	0,5460	110,58	0,5728	115,40	Carneros	—	—	—	—	—	—
Mamones	0,5001	47,38	0,4741	41,14	0,5036	47,97	Promedios	—	—	—	—	—	—
Toros-torunos	0,4106	245,45	0,4020	237,84	0,3956	229,31	**Porcinos:**						
Promedios	0,5589	217,41	0,5426	210,34	0,5415	211,23	Cerdos	0,6940	58,50	0,7011	102,89	0,8228	109,21
							Lechones	—	16,92	—	—	1,7250	34,50
							Caídos	—	—	—	—	—	—
							Promedios	0,6940	35,00	0,7011	102,89	0,8258	107,59

70 - HARINA DE TRIGO Y DERIVADOS - PROMEDIOS MENSUALES DE PRECIOS DIARIOS

Variedades	Unidad	Abril	Mayo	Junio	Variedades	Unidad	Abril	Mayo	Junio
Harinas:					**Semita:**				
0000	Bolsa de 70 kilos	11.20	11.20	11.20	Exportación	100 kilos	—	—	—
000	,,	10.50	10.50	10.50	Consumo	,,	11.00	11.00	11.00
00	,,	10.15	10.15	10.15	**Afrecho:**				
0	,,	9.80	9.80	9.80	Exportación	Bolsa de 70 kilos	—	—	—
½ 0	,,	—	—	—	Consumo	100 kilos	10.00	10.00	10.00
2ª Export.	,,	—	—	—	**Afrechillo:**				
2ª consumo	,,	—	—	—	Exportación	100 kilos	—	—	—
Harinilla	,,	12.00	12.00	12.00	Consumo	,,	10.00	10.00	10.00

71 - COMBUSTIBLES - PROMEDIOS MENSUALES DE PRECIOS DIARIOS COTIZADOS POR LOS PRINCIPALES PROVEEDORES DE LA PLAZA

Variedades	Unidad	Abr.	May.	Jun.	Variedades	Unidad	Abr.	May.	Jun.
Leña:					**Carbón mineral:**				
Quebracho astillado	Tonelada	107.00	108.00	111.00	para cocina	Tonelada	159.00	159.00	159.00
,, en torta	,,	105.00	106.00	109.00	Antracita	,,	200.00	200.00	200.00
,, en campana	,,	102.00	103.00	106.00	**Inflamables:**				
,, calefac. y coc.	,,	107.00	108.00	111.00	Nafta (inc. impuesto)	Litro	0.60	0.60	0.60
Algarrobo astillado	,,	67.00	68.00	71.00	Kerosene	,,	0.36	0.36	0.36
,, en torta	,,	55.00	56.00	59.00	Agricol	,,	0.35	0.35	0.35
Carbón vegetal:					Petróleo fuel-oil (1)	Tonelada	159.98	159.98	159.98
de quebracho blanco	Tonelada	205.00	205.00	205.00	Diesel fuel-oil (1)	,,	199.07	199.07	199.07
mezcla	,,	200.00	200.00	200.00	Gas-oil (1)	,,	219.61	219.61	219.61

(1) A granel, puesto en Planta San Lorenzo.

PRECIOS POR MENOR

72 - ARTICULOS DE CONSUMO – PROMEDIOS MENSUALES DE PRECIOS MAXIMOS Y MINIMOS COTIZADOS EN PLAZA

Artículos	Unidad	Abril		Mayo		Junio	
		Máximo	Mínimo	Máximo	Mínimo	Máximo	Mínimo
Pan							
Una pieza	kg.	0,30	0,30	0,30	0,30	0,30	0,30
Dos piezas	"	0,35	0,35	0,35	0,35	0,35	0,35
Piezas menores	"	0,60	0,60	0,60	0,60	0,60	0,60
Carne							
de vaca:							
Asado	kg.	1,80	1,66	1,84	1,72	1,80	1,70
Costeleta	"	1,80	1,66	1,84	1,72	1,80	1,70
Hueso	"	0,50	0,20	0,50	0,20	0,50	0,20
Lomo	"	3,00	3,00	3,00	3,00	3,00	3,00
Puchero	"	1,00	0,70	1,00	0,70	1,00	0,70
Pulpa	"	1,80	1,66	1,84	1,72	1,80	1,70
de vaquillona:							
Asado	kg.	2,04	1,84	2,04	1,84	2,00	1,80
Costeleta	"	2,04	1,84	2,04	1,84	2,00	1,80
Lomo	"	3,00	3,00	3,00	3,00	3,00	3,00
Pulpa	"	2,04	1,84	2,04	1,84	2,00	1,80
de ternera:							
Asado	kg.	3,00	2,50	3,00	2,50	3,00	2,50
Costeleta	"	3,00	2,50	3,00	2,50	3,00	2,50
Lomo	"	3,00	3,00	3,00	3,00	3,00	3,00
Pulpa	"	3,00	2,50	3,00	2,50	3,00	2,50
de cerdo:							
Costeleta	kg.	2,60	2,60	2,60	2,60	2,60	2,52
Pecho	"	1,76	1,76	1,80	1,80	1,88	1,80
Panceta	"	2,60	2,60	2,60	2,60	2,60	2,44
Tocino	"	2,00	2,00	2,00	2,00	2,00	1,84
Ovina	kg.	2,20	1,92	2,20	2,00	2,20	2,00
Pescados							
Boga	kg.	1,52	1,52	1,60	1,60	1,50	1,50
Corvina	"	1,60	1,60	1,60	1,60	1,60	1,60
Dorado	"	1,60	1,60	1,64	1,60	1,64	1,60
Merluza	"	1,80	1,80	1,80	1,80	1,80	1,80
Pacú	"	1,60	1,60	1,60	1,60	1,60	1,60
Patí	"	1,56	1,56	1,60	1,60	1,60	1,56
Pejerrey	"	5,70	3,90	5,20	3,80	4,90	3,90
Pescadilla	"	1,60	1,60	1,84	1,84	1,68	1,68
Sábalo	"	0,92	0,88	0,84	0,84	0,84	0,84
Surubí	"	1,60	1,60	1,72	1,72	1,68	1,68
Mariscos							
Camarón	kg.	4,00	4,00	4,00	4,00	3,80	3,80
Langostino	"	15,20	15,20	14,00	14,00	11,20	11,20
Caracol	"	1,48	1,48	2,00	1,96	1,84	1,84
Mejillón	"	1,64	1,64	1,72	1,72	1,68	1,68
Aves							
Gallinas:							
Extra	c/u.	8,70	8,10	9,30	8,70	9,40	8,70
Especial	"	8,00	7,50	8,60	8,10	8,70	8,20
Buena	"	7,40	6,70	7,70	7,20	7,80	7,20
Chica	"	6,50	5,40	6,80	5,80	6,90	6,00
Pollos:							
Extra	c/u.	8,50	7,90	8,80	8,20	9,20	8,60
Especial	"	7,90	7,50	8,20	7,70	8,60	8,10
Bueno	"	7,30	6,50	7,50	6,90	7,80	7,20
Chico	"	6,40	5,50	6,60	5,60	6,90	6,00
Patos:							
Criollo	c/u.	5,10	4,30	5,90	4,90	5,70	4,80
Marrueco	"	4,40	3,70	4,80	4,00	4,80	3,80
Pekín	"	4,20	3,50	4,80	4,00	4,80	3,70
Paloma	"	0,60	0,50	0,64	0,54	0,60	0,50
Ganso	"	6,00	4,70	6,20	5,30	6,20	5,20
Pavo	kg.	3,48	3,36	3,50	3,24	3,52	3,26
Pavita	"	3,42	3,32	3,50	3,24	3,52	3,28
Perdiz	c/u.	—	—	1,50	1,42	3,22	3,00
Martineta	"	—	—	3,50	3,50	3,30	2,95
Animales de granja y caza							
Liebre	c/u.	—	—	3,50	3,14	3,38	3,04
Conejo	"	5,40	3,00	5,70	2,56	5,30	2,50
Nutrias	"	—	—	—	—	—	—
Productos de granja							
Huevo	doc.	2,04	1,92	2,78	2,70	3,38	3,28
Manteca	kg.	4,10	4,10	4,50	4,50	4,70	4,70
Leche	litro	0,45	0,45	0,45	0,45	0,45	0,45
Verduras							
Acelga	atado	0,30	0,26	0,21	0,20	0,23	0,19
Achicoria	"	0,20	0,15	0,20	0,16	0,21	0,18
Ají	doc.	0,30	0,21	0,29	0,21	0,34	0,25
Ajo	doc.cab	1,50	1,00	1,56	0,88	1,80	1,10
Albahaca	atado	0,20	0,20	0,20	0,20	0,25	0,25
Alcahucil	doc.	—	—	—	—	—	—
Apio	c/u.	0,92	0,66	0,88	0,50	0,98	0,60
Arveja	kg.	1,48	1,28	1,34	1,00	1,36	1,04
Batata	"	0,44	0,38	0,45	0,36	0,46	0,42
Berenjena	doc.	4,48	1,96	3,64	2,32	3,22	2,28
Berro	atado	0,42	0,40	0,50	0,50	—	—
Borraja	"	0,20	0,20	0,22	0,20	—	—
Brócoli	c/u.	—	—	0,77	0,43	0,82	0,54
Cardo	"	1,20	0,85	1,26	0,64	1,24	0,88
Cebolla cabeza	kg.	0,74	0,70	0,68	0,62	0,64	0,62
Cebolla verdeo	atado	0,28	0,24	0,30	0,24	0,30	0,25
Chaucha balina	kg.	1,50	1,38	1,82	1,38	2,74	2,56
Chaucha fina	"	1,00	0,96	1,40	1,40	1,87	1,87
Chauchón	paquet.	1,23	1,17	1,75	1,52	—	—
Choclo	doc.	1,86	1,34	—	—	2,70	2,10
Col negro	c/u.	0,21	0,19	0,21	0,18	0,22	0,19
Coliflor	"	0,84	0,54	1,00	0,52	1,06	0,68
Escarola	doc.	0,82	0,56	0,72	0,50	0,92	0,58
Espárrago	atado	—	—	—	—	—	—
Espinaca	"	0,29	0,19	0,25	0,19	0,22	0,18
Haba	kg.	—	—	—	—	—	—
Hinojo	c/u.	0,24	0,20	0,22	0,15	0,19	0,15
Lechuga	doc.	1,22	0,74	0,84	0,54	1,26	0,74
Nabo	atado	0,24	0,23	0,24	0,19	0,20	0,18
Orégano	"	0,32	0,28	0,40	0,30	0,26	0,26
Papa nueva	kg.	0,52	0,47	0,36	0,36	0,36	0,36
Papa	"	0,56	0,51	0,45	0,44	0,48	0,46
Pepino	doc.	2,87	1,67	2,40	2,00	—	—
Perejil	atado	0,28	0,22	0,28	0,26	0,26	0,23
Pimient. morrón	doc.	3,08	1,86	3,16	1,96	3,08	2,10
Pimiento	doc.	1,40	0,88	1,42	1,04	1,66	0,88
Poroto mantec.	kg.	1,32	1,32	1,36	1,28	1,30	1,20
Poroto colorad.	"	1,67	1,60	1,90	1,70	—	—
Puerro	atado	0,34	0,28	0,30	0,24	0,30	0,25
Rabanito	"	0,21	0,18	0,24	0,19	0,21	0,20
Radicheta	"	0,21	0,17	0,21	0,18	0,20	0,17
Remolacha	"	0,32	0,28	0,28	0,23	0,27	0,22
Repollo blanco	c/u.	0,58	0,38	0,62	0,36	0,50	0,36
Repollo crespo	"	0,38	0,24	0,40	0,22	0,32	0,20
Repollo Brusel.	kg.	—	—	—	—	—	—
Salsifí	atado	0,35	0,27	0,32	0,24	0,31	0,25
Tomate	kg.	1,72	1,12	2,36	1,74	3,52	2,64
Zanahoria	atado	0,98	0,66	0,64	0,46	0,48	0,36
Zapallito	doc.	0,96	0,72	1,38	1,00	1,64	1,20
Zapallo	kg.	0,36	0,32	0,40	0,32	0,34	0,26
Frutas							
Ananá	c/uno	—	—	—	—	—	—
Banana	doc.	1,56	1,16	1,40	0,84	1,36	0,84
Cereza	kg.	—	—	—	—	—	—
Ciruela	doc.	0,92	0,64	—	—	—	—
Damasco	"	—	—	—	—	—	—
Durazno	"	2,92	1,00	1,40	0,60	—	—
Frutilla	kg.	—	—	7,00	6,50	6,20	5,00
Granada	doc.	1,84	1,22	2,72	1,56	1,90	1,50
Guinda	kg.	—	—	—	—	—	—
Higo	doc.	—	—	—	—	—	—
Kaki	"	1,92	1,04	2,04	1,44	2,00	1,60
Lima	"	—	—	3,60	1,80	1,55	1,10
Limón	"	1,74	1,16	1,42	1,04	1,40	0,96
Mandarina	"	1,40	1,10	1,30	0,60	1,28	0,42
Manzanas:							
Beauty	doc.	3,00	1,52	2,96	1,90	2,76	1,74
Deliciosa	"	4,98	1,44	5,04	2,20	4,68	2,64
Jonathan	"	2,40	1,35	2,60	1,58	2,48	1,64
Cara sucia	"	2,04	1,10	2,24	1,50	2,52	1,62
Melón	c/u.	1,92	0,92	1,55	0,95	1,37	1,32
Membrillo	c/u.	3,40	2,44	3,12	2,10	3,25	2,40
Naranjas:							
Brasileña	doc.	—	—	—	—	—	—
Correntina	"	1,60	1,20	1,47	1,00	1,16	0,76
Callegua	"	2,93	1,80	2,90	2,30	2,36	2,00
Salteña	"	2,43	1,57	2,40	1,40	1,96	1,34
de quinta	"	—	—	1,33	0,87	1,08	0,66
Níspero	kg.	—	—	—	—	—	—
Peras:							
Williams	doc.	2,44	1,20	2,47	1,60	—	—
Río Negro	"	2,96	1,88	3,28	1,92	3,08	2,40
de quinta	"	—	—	—	—	—	—
Pelón	"	—	—	—	—	—	—
Pomelo	c/u.	0,61	0,44	0,39	0,25	0,39	0,22
Sandía	"	—	—	—	—	—	—
Uva:							
Moscatel	kg.	1,52	1,34	1,60	1,50	1,80	1,80
Negra	"	1,86	1,24	1,48	1,40	1,60	1,60
Rosada	"	1,50	1,32	1,50	1,42	1,60	1,60
Casera	"	—	—	—	—	—	—

IV - CREDITO

COMPENSACIONES

73 - MOVIMIENTO MENSUAL DEL "CLEARING" BANCARIO

ABRIL		MAYO		JUNIO		ACUMULATIVO	
Nº de documentos pagados	Valor en m$n.	Nº de documentos pagados	Valor en m$n.	Nº de documentos pagados	Valor en m$n.	Nº de documentos pagados	Valor en m$n.
275.201	[914.476.753,22	281.259	874.045.302,38	294.687	861.407.227,12	851.147	2.649.929.282,72

BANCO MUNICIPAL DE ROSARIO

74 - MOVIMIENTO MENSUAL DE PRESTAMOS PRENDARIOS Y CAJA DE AHORROS

OPERACIONES	ABRIL		MAYO		JUNIO		ACUMULATIVO	
	Nº de operac.	Importe en m$n.	Nº de operac.	Importe en m$n.	Nº de operac.	Importe en m$n.	Nº de operac.	Importe en m$n.
Préstamos nuevos:								
Sobre alhajas	3.891	220.625,00	3.864	233.196,00	3.791	237.614,00	11.546	691.435,00
Sobre objetos varios	5.503	140.134,00	5.303	135.241,00	5.002	135.610,00	15.808	410.985,00
TOTAL	9.394	360.759,00	9.167	368.437,00	8.793	373.224,00	27.354	1.102.420,00
Renovados	4.709	210.905,00	4.736	236.703,00	4.734	257.652,00	14.179	705.260,00
Rescatados	9.775	340.475,00	8.852	344.127,00	8.929	341.502,00	27.556	1.026.104,00
Rematados	805	12.336,00	909	13.217,00	844	13.175,00	2.558	38.728,00
Adjudicados y donados	—	—	—	—	—	—	—	—
Caja de Ahorros:								
Depósitos	1.518	747.034,38	1.146	627.852,26	1.210	680.120,54	3.874	2.055.007,18
Extracciones	1.105	713.189,72	2.000	664.701,43	993	677.829,09	4.098	2.055.720,24

V - MOVIMIENTO INMOBILIARIO Y EDIFICACION

TRANSFERENCIAS DE INMUEBLES

75 - CLASIFIC. POR SECCIONES DEL MUNICIPIO EN QUE SE ENCUENTRAN UBICADOS LOS INMUEBLES

Secciones	Número de operaciones	Número de inmuebles	Superficie en m2.	Importe de las operaciones		ACTUANTES							
						ACREEDOR				DEUDOR			
						Indiv.		Entid.		Indiv.		Entid.	
				Al contado m$n.	A plazos m$n.	Arg.	Extr.	Arg.	Extr.	Arg.	Extr.	Arg.	Extr.
CON EDIFICACION													
1	12	12	3.867	364.300	92.500	12	—	—	—	12	—	—	—
2	7	7	2.316	534.269	8.000	7	—	—	—	7	—	—	—
3	10	10	3.462	603.695	—	9	—	1	—	9	—	1	—
4	10	10	2.609	590.000	—	9	—	1	—	9	—	1	—
5	13	13	4.062	597.100	—	11	—	2	—	13	—	—	—
6	26	26	5.420	565.180	35.300	26	—	—	—	25	—	1	—
7	30	30	7.257	788.100	70.000	27	1	2	—	29	1	—	—
8	60	60	20.667	1.325.780	126.500	57	—	3	—	54	3	3	—
9	22	22	4.529	90.000	97.000	20	—	2	—	22	—	—	—
10	25	25	5.513	301.049	13.242	23	2	—	—	24	1	—	—
11	12	12	3.516	158.510	28.600	11	—	1	—	12	—	—	—
12	38	38	11.083	364.196	80.945	33	—	5	—	35	—	3	—
13	40	40	11.421	751.410	8.500	38	—	2	—	38	—	2	—
14	9	9	1.475	76.500	—	9	—	—	—	9	—	—	—
15	31	31	8.277	236.862	4.457	29	1	1	—	31	—	—	—
16	47	47	10.950	397.290	42.400	45	1	1	—	45	1	1	—
17	69	69	17.229	808.852	37.740	65	2	2	—	64	3	2	—
18	32	32	7.828	293.120	31.250	31	—	1	—	31	1	—	—
19	3	3	2.180	32.900	15.500	3	—	—	—	3	—	—	—
Total	*496*	*496*	*139.661*	*8.879.113*	*691.934*	*465*	*7*	*24*	—	*472*	*10*	*14*	—
SIN EDIFICACION													
1	3	3	428	44.400	—	3	—	—	—	3	—	—	—
2	2	2	514	1.888	10.200	2	—	—	—	2	—	—	—
3	—	—	—	—	—	—	—	—	—	—	—	—	—
4	2	2	274	36.000	—	2	—	—	—	2	—	—	—
5	—	—	—	—	—	—	—	—	—	—	—	—	—
6	16	16	4.451	163.708	26.726	12	—	4	—	12	—	4	—
7	22	22	6.975	148.927	10.100	22	—	—	—	22	—	—	—
8	24	24	5.958	736.527	14.300	23	—	1	—	21	—	3	—
9	11	11	2.400	152.300	3.500	9	—	2	—	10	—	1	—
10	6	6	1.728	32.160	—	6	—	—	—	6	—	—	—
11	26	26	7.942	84.958	19.650	25	—	1	—	26	—	—	—
12	91	91	31.040	484.142	49.156	89	1	1	—	86	1	4	—
13	42	42	21.912	247.018	—	41	—	1	—	39	—	3	—
14	13	13	2.974	88.168	3.500	13	—	—	—	13	—	—	—
15	34	34	8.503	109.986	4.080	33	—	1	—	32	1	1	—
16	117	117	56.645	1.174.380	3.000	100	1	16	—	111	—	6	—
17	79	79	53.984	335.152	84.500	76	—	3	—	74	—	5	—
18	18	18	5.850	63.492	9.500	16	—	2	—	17	1	—	—
19	8	8	6.588	136.622	—	8	—	—	—	8	—	—	—
Total	*514*	*514*	*218.167*	*4.039.178*	*288.213*	*480*	*2*	*32*	—	*484*	*3*	*27*	—
Acu.	1.010	1.010	351.828	12.918.291	930.146	945	9	56	—	956	13	41	—

76 - CLASIFIC. POR SUPERFICIES DE LOS INMUEBLES TRANSFERIDOS

Escala de superficies en m2.	Número de operaciones	Número de inmuebles	Superficie en m2.	Importe de las operaciones	
				Al contado	A plazos
CON EDIFICACION					
Hasta 50	2	2	64	26.000	—
De 51 a 75	8	8	566	241.000	—
,, 76 ,, 100	18	18	1.712	361.300	—
,, 101 ,, 125	29	29	4.862	645.120	47.000
,, 126 ,, 150	37	37	5.697	657.074	25.800
,, 151 ,, 175	53	53	8.880	597.477	69.082
,, 176 ,, 200	58	58	5.431	791.698	56.307
,, 201 ,, 225	60	60	13.985	528.701	—
,, 226 ,, 250	37	37	9.003	517.376	48.945
,, 251 ,, 275	29	29	7.566	442.900	64.000
,, 276 ,, 300	36	36	10.477	752.115	126.200
,, 301 ,, 325	20	20	6.012	420.693	—
,, 326 ,, 350	15	15	4.746	574.680	43.060
,, 351 ,, 375	15	15	5.491	268.320	49.800
,, 376 ,, 400	13	13	4.714	331.480	—
,, 401 ,, 450	23	23	8.949	561.342	—
,, 451 ,, 500	14	14	6.566	221.000	—
,, 501 ,, 600	12	12	6.100	239.785	—
,, 601 ,, 700	7	7	4.513	201.475	70.000
,, 701 ,, 800	3	3	2.286	49.500	15.500
,, 801 ,, 900	2	2	1.665	80.526	—
,, 901 ,, 1.000	1	1	911	34.651	76.500
Más de 1.000	4	4	13.505	334.900	—
Total	*496*	*496*	*133.681*	*8.879.113*	*691.934*
SIN EDIFICACION					
Hasta 50	1	1	32	2.200	—
De 51 a 75	13	13	1.464	46.400	3.500
,, 76 ,, 100	14	14	1.203	40.600	5.500
,, 101 ,, 125	18	18	2.185	90.350	8.200
,, 126 ,, 150	31	31	4.472	107.327	19.180
,, 151 ,, 175	14	14	5.964	159.510	—
,, 176 ,, 200	50	50	10.572	151.976	10.227
,, 201 ,, 225	64	64	13.918	267.827	15.000
,, 226 ,, 250	50	50	13.344	223.103	19.420
,, 251 ,, 275	37	37	9.463	121.152	55.987
,, 276 ,, 300	38	38	11.238	369.233	4.530
,, 301 ,, 325	17	17	3.560	103.296	15.000
,, 326 ,, 350	13	13	4.340	65.457	3.000
,, 351 ,, 375	10	10	3.637	58.100	10.200
,, 376 ,, 400	18	18	5.586	126.600	—
,, 401 ,, 450	33	33	5.416	201.189	13.201
,, 451 ,, 500	22	22	10.465	191.795	—
,, 501 ,, 600	18	18	10.564	114.765	14.267
,, 601 ,, 700	8	8	5.151	106.060	—
,, 701 ,, 800	4	4	2.987	46.150	—
,, 801 ,, 900	2	2	1.657	14.700	—
,, 901 ,, 1.000	1	1	928	5.500	—
Más de 1.000	38	38	90.031	1.425.888	46.000
Total	*514*	*514*	*218.167*	*4.039.178*	*288.212*
Acumulativo .	1.010	1.010	351.828	12.918.291	930.146

77 - CLASIFIC. POR CAUSAS ORIGINARIAS DE LAS TRANSFERENCIAS

Causas	No. de operac.	No. de inmueb.	Superf. en m2.	IMPORTES Al contado	IMPORTES A plazos
CON EDIFICACION					
Venta	490	490	131.707	8.879.113	691.934
Compra-venta	—	—	—	—	—
Herencia	6	6	1.954	—	—
Divis. de condom.	—	—	—	—	—
Liquid. de socied.	—	—	—	—	—
Total	496	496	133.661	8.879.113	691.934
SIN EDIFICACION					
Venta	514	514	218.167	4.039.178	238.212
Compra-venta	—	—	—	—	—
Herencia	—	—	—	—	—
Divis. de condom.	—	—	—	—	—
Liquid. de socied.	—	—	—	—	—
Total	514	514	218.167	4.039.178	238.212

78 - CLASIFICACION POR IMPORTES DE LAS TRANSFERENCIAS

Escala de importes en m$n.	No. de operac.	No. de inmueb.	Superf. en m2.	IMPORTES Al contado	IMPORTES A plazos
CON EDIFICACION					
Hasta 5.000	—	—	—	—	—
De 5.001 a 10.000	149	149	29.810	348.792	17.400
„ 10.001 „ 15.000	76	76	26.586	393.899	27.444
„ 15.001 „ 20.000	56	56	18.156	871.168	30.300
„ 20.001 „ 25.000	53	53	15.339	703.677	32.500
„ 25.001 „ 30.000	69	69	17.006	1.603.594	122.190
„ 30.001 „ 35.000	17	17	3.720	508.220	48.600
„ 35.001 „ 40.000	16	16	3.982	586.443	2.000
„ 40.001 „ 45.000	12	12	2.761	508.300	40.000
„ 45.001 „ 50.000	4	4	1.461	200.000	—
„ 50.001 „ 60.000	11	11	3.282	613.000	—
„ 60.001 „ 70.000	14	14	6.118	774.800	127.000
„ 70.001 „ 80.000	6	6	2.499	444.969	—
„ 80.001 „ 90.000	4	4	631	175.000	—
„ 90.001 „ 100.000	2	2	420	121.000	70.000
„ 100.001 „ 150.000	4	4	816	343.451	174.500
„ 150.001 „ 200.000	1	1	449	160.000	—
„ 200.001 „ 300.000	2	2	635	523.800	—
„ 300.001 „ 400.000	—	—	—	—	—
„ 400.001 „ 500.000	—	—	—	—	—
Más de 500.000	—	—	—	—	—
Total	496	496	133.661	8.879.113	691.934
SIN EDIFICACION					
Hasta 5.000	298	298	76.461	1.337.168	7.790
De 5.001 a 10.000	135	135	35.347	986.556	81.155
„ 10.001 „ 15.000	31	31	22.241	361.644	20.200
„ 15.001 „ 20.000	12	12	7.558	178.811	30.267
„ 20.001 „ 25.000	12	12	17.584	239.999	35.300
„ 25.001 „ 30.000	8	8	9.218	261.500	—
„ 30.001 „ 35.000	11	11	14.449	382.500	—
„ 35.001 „ 40.000	4	4	34.688	122.800	30.000
„ 40.001 „ 45.000	1	1	172	41.700	—
„ 45.001 „ 50.000	1	1	263	16.500	33.500
„ 50.001 „ 60.000	—	—	—	—	—
„ 60.001 „ 70.000	—	—	—	—	—
„ 70.001 „ 80.000	—	—	—	—	—
„ 80.001 „ 90.000	—	—	—	—	—
„ 90.001 „ 100.000	—	—	—	—	—
„ 100.001 „ 150.000	1	1	386	110.000	—
„ 150.001 „ 200.000	—	—	—	—	—
„ 200.001 „ 300.000	—	—	—	—	—
„ 300.001 „ 400.000	—	—	—	—	—
„ 400.001 „ 500.000	—	—	—	—	—
Más de 500.000	—	—	—	—	—
Total	514	514	218.167	4.039.178	238.212

79 - CLASIFICACION POR MESES EN QUE SE INSCRIBIERON

Meses	No. de operac.	No. de inmueb.	Superf. en m2.	IMPORTES Al contado	IMPORTES A plazos
CON EDIFICACION					
Abril	88	88	32.660	1.996.250	268.627
Mayo	170	170	49.179	2.016.980	301.296
Junio	238	438	51.822	4.865.883	122.011
Total	496	496	133.661	8.879.113	691.934
SIN EDIFICACION					
Abril	94	94	80.150	1.061.220	38.500
Mayo	200	200	79.000	1.625.180	98.100
Junio	220	220	59.017	1.352.778	101.612
Total	514	514	218.167	4.039.178	238.212

EDIFICACION

80 - PERMISOS CONCEDIDOS SEGUN TIPO DE CONSTRUCCION, LONGITUD DE FRENTES SUPERFICIE Y VALOR DE LAS OBRAS CONSTRUIDAS

	Permisos concedidos			Longitud de frentes, en m.			Superf. cubierta edificada, en m2.			Valor de las obras, en m$n.		
	Abril	Mayo	Junio	Abril	Mayo	Junio	Abril	Mayo	Junio	Abril	Mayo	Junio
Edificios:												
1 planta	269	270	324	2.997,52	2.714,92	3.151,23	24.801,35	22.667,88	27.551,22	5.003.972,88	4.362.911,35	5.700.702,81
2 plantas	20	17	21	252,78	208,39	240,40	4.400,00	4.033,78	4.653,35	1.262.274,00	1.251.722,20	1.564.329,20
3 „	1	1	1	—	8,81	7,86	3.416,26	387,00	388,00	356.735,60	144.810,00	116.400,00
4 „	—	—	—	—	—	—	—	—	—	—	—	—
5 „	—	—	—	—	—	—	—	—	—	—	—	—
6 „	—	—	—	—	—	—	—	—	—	—	—	—
7 „	—	—	—	—	—	—	—	—	—	—	—	—
8 „	—	—	—	—	—	—	—	—	—	—	—	—
9 „	—	—	—	—	—	—	—	—	—	—	—	—
10 „	—	—	—	—	—	—	—	—	—	—	—	—
11 „	—	—	—	—	—	—	—	—	—	—	—	—
12 „	—	—	—	—	—	—	—	—	—	—	—	—
13 „	—	—	—	—	—	—	—	—	—	—	—	—
14 „	—	—	—	—	—	—	—	—	—	—	—	—
15 „	—	—	—	—	—	—	—	—	—	—	—	—
Más de 15 plantas	—	—	—	—	—	—	—	—	—	—	—	—
Ampliaciones	26	23	28	—	—	—	981,30	423,14	712,19	185.347,00	74.080,30	117.903,20
Tapiales al frente	—	—	1	—	—	19,00	—	—	—	—	—	570,00
Panteones	2	1	—	—	—	—	—	—	—	17.711,62	42.000,00	—
Construcciones y refacciones interiores	100	73	102	—	—	—	4.807,23	4.003,20	6.386,83	907.378,68	770.020,00	1.258.372,65
Total de permisos concedidos	418	385	477	3.250,30	2.932,12	3.418,49	38.406,14	31.515,00	39.691,59	7.733.419,78	6.645.543,85	8.758.277,84

HIPOTECAS CONSTITUIDAS

81 - CLASIF. DE OPERACIONES, POR SEC. DEL MUNICIPIO EN QUE SE ENCUENTRAN UBICADOS LOS INMUEBLES

Secciones	Nº de operaciones	Nº de inmuebles	Superficie en m2.	Importe de los préstamos en m$n.	ACTUANTES: Acreedor Individuales Argent.	Acreedor Individuales Extr.	Acreedor Entidades Argent.	Acreedor Entidades Extr.	Deudor Individuales Argent.	Deudor Individuales Extr.	Deudor Entidades Argent.	Deudor Entidades Extr.	Grados 1º	Grados 2º	Grados 3º
CON EDIFICACION															
1	22	22	5.640	508.993	11	—	11	—	22	—	—	—	22	—	—
2	10	10	3.425	667.000	7	—	3	—	9	—	1	—	10	—	—
3	11	11	3.498	619.500	10	—	1	—	11	—	—	—	11	—	—
4	18	18	7.465	341.775	8	—	10	—	18	—	—	—	18	—	—
5	18	18	7.037	612.053	12	—	6	—	18	—	—	—	18	—	—
6	37	37	12.299	580.420	24	—	13	—	37	—	—	—	37	—	—
7	79	79	21.323	637.110	41	—	38	—	79	—	—	—	79	—	—
8	116	116	31.130	924.069	64	—	52	—	115	—	1	—	116	—	—
9	40	40	10.192	707.575	23	—	17	—	40	—	—	—	39	1	—
10	29	29	5.635	291.478	17	—	12	—	29	—	—	—	29	—	—
11	58	58	14.161	791.220	25	—	33	—	58	—	—	—	58	—	—
12	70	70	29.562	465.457	40	—	30	—	70	—	—	—	70	—	—
13	67	67	95.465	53.970	30	—	37	—	67	—	—	—	67	—	—
14	17	17	7.067	406.588	8	—	9	—	17	—	—	—	17	—	—
15	31	31	11.110	416.861	10	—	21	—	31	—	—	—	31	—	—
16	58	58	13.227	542.645	34	—	24	—	58	—	—	—	58	—	—
17	105	105	28.898	528.618	55	—	50	—	105	—	—	—	105	—	—
18	45	45	12.203	137.175	25	—	20	—	45	—	—	—	45	—	—
19	6	6	5.210	53.000	3	—	3	—	6	—	—	—	6	—	—
Total	*887*	*887*	*324.547*	*9.285.507*	*447*	—	*390*	—	*885*	—	*2*	—	*836*	*1*	—
SIN EDIFICACION															
1	1	1	143	25.000	—	—	1	—	1	—	—	—	1	—	—
2	5	5	3.137	944.600	1	—	4	—	5	—	—	—	5	—	—
3	6	6	1.757	887.000	2	—	4	—	4	—	2	—	6	—	—
4	6	6	1.825	429.450	6	—	—	—	6	—	—	—	6	—	—
5	5	5	1.456	269.200	2	—	3	—	5	—	—	—	5	—	—
6	32	32	8.996	451.914	3	—	29	—	32	—	—	—	32	—	—
7	40	40	9.951	917.450	8	—	32	—	40	—	—	—	40	—	—
8	42	42	10.797	918.028	13	—	29	—	42	—	—	—	42	—	—
9	16	16	2.508	321.275	2	—	14	—	16	—	—	—	16	—	—
10	15	15	3.715	201.800	8	—	7	—	15	—	—	—	15	—	—
11	34	34	9.448	373.648	15	—	19	—	34	—	—	—	34	—	—
12	107	107	33.270	1.380.926	51	—	56	—	107	—	—	—	107	—	—
13	46	46	105.630	908.475	13	—	33	—	46	—	—	—	46	—	—
14	11	11	2.113	161.515	2	—	9	—	11	—	—	—	11	—	—
15	27	27	37.890	402.927	11	—	16	—	27	—	—	—	27	—	—
16	65	65	17.818	860.504	28	—	37	—	64	—	1	—	65	—	—
17	81	81	20.421	1.129.630	28	—	53	—	79	1	1	—	81	—	—
18	24	24	5.899	392.333	10	—	14	—	24	—	—	—	24	—	—
19	8	8	5.610	91.011	7	—	1	—	8	—	—	—	8	—	—
Total	*571*	*571*	*282.384*	*11.069.676*	*210*	—	*361*	—	*566*	*1*	*4*	—	*571*	—	—
Acum.	**1408**	**1408**	**606.931**	**20.355.183**	**657**	—	**751**	—	**1401**	**1**	**6**	—	**1407**	**1**	—

82 - CLASIF. POR SUPERFICIES DE LOS INMUEBLES

Escala de superficies en m2.	Nº de operac.	Nº de inmueb.	Superf. total m2.	Importe préstamos en m$n.
CON EDIFICACION				
Hasta 50	1	1	253	5.000
De 51 a 75	5	5	313	64.000
„ 76 „ 100	25	25	2.292	220.770
„ 101 „ 125	53	53	6.640	432.165
„ 126 „ 150	64	64	8.926	627.143
„ 151 „ 175	60	60	10.010	664.908
„ 176 „ 200	96	96	18.875	282.301
„ 201 „ 225	126	126	27.546	926.666
„ 226 „ 250	60	60	14.404	776.781
„ 251 „ 275	60	60	15.649	533.410
„ 276 „ 300	54	54	15.787	792.133
„ 301 „ 325	31	31	12.390	445.665
„ 326 „ 350	27	27	9.160	259.960
351 „ 375	18	18	6.587	346.350
„ 376 „ 400	25	25	16.964	435.850
„ 401 „ 450	34	34	14.422	586.262
„ 451 „ 500	27	27	13.110	380.175
„ 501 „ 600	29	29	15.812	12.373
„ 601 „ 700	18	18	10.367	447.250
„ 701 „ 800	6	6	73.332	65.950
„ 801 „ 900	2	2	1.737	230.000
„ 901 „ 1.000	3	3	2.829	159.048
Mas de 1.000	13	13	27.142	591.338
Total	*887*	*887*	*324.547*	*9.285.507*
SIN EDIFICACION				
Hasta 50	—	—	—	—
De 51 a 75	5	5	338	60.275
„ 76 „ 100	13	13	1.174	273.900
„ 101 „ 125	22	22	2.445	476.316
„ 126 „ 150	46	46	6.709	722.660
„ 151 „ 175	52	52	8.613	766.027
„ 176 „ 200	66	66	12.454	953.520
„ 201 „ 225	76	76	16.390	1.025.811
„ 226 „ 250	58	58	14.090	859.386
„ 251 „ 275	42	42	11.091	705.875
„ 276 „ 300	32	32	9.296	722.637
„ 301 „ 325	20	20	6.565	873.975
„ 326 „ 350	18	18	6.067	337.945
„ 351 „ 375	22	22	7.999	224.475
„ 376 „ 400	22	22	8.480	955.352
„ 401 „ 450	25	25	103.268	527.852
„ 451 „ 500	13	13	6.174	214.700
„ 501 „ 600	18	18	9.689	876.950
„ 601 „ 700	8	8	5.139	75.000
„ 701 „ 800	1	1	764	75.000
„ 801 „ 900	2	2	1.636	40.000
„ 901 „ 1.000	2	2	1.871	49.000
Mas de 1.000	8	8	42.162	253.011
Total	*571*	*571*	*282.384*	*11.069.676*
Acumulativo..	**1408**	**1408**	**606.931**	**20.355.183**

83 - CLASIFICACION POR PLAZOS DE LOS PRESTAMOS

Escala de plazos	CON EDIFICACION Nº de operac.	CON EDIFICACION Nº de inmueb.	CON EDIFICACION Superf. en m2.	CON EDIFICACION Importe de los préstam. m$n.	SIN EDIFICACION Nº de operac.	SIN EDIFICACION Nº de inmueb.	SIN EDIFICACION Superf. en m2.	SIN EDIFICACION Importe de los préstam. m$n.
Hasta 1 año	—	—	—	—	—	—	—	—
1 año	28	28	7.109	421.000	22	22	36.682	296.193
2 „	135	135	48.297	962.475	56	56	17.442	683.493
3 „	133	133	42.751	721.770	59	59	19.381	561.562
4 „	43	43	15.174	630.836	48	48	17.594	362.640
5 „	55	55	14.094	546.420	32	32	8.522	302.245
6 „	16	16	3.440	241.700	3	3	937	56.800
7 „	5	5	1.490	37.400	6	6	1.361	24.800
8 „	11	11	2.876	174.718	3	3	1.165	13.650
9 „	11	11	2.417	106.200	3	3	507	23.000
10 „	78	78	22.452	630.488	21	21	5.806	331.950
11 „	—	—	—	—	1	1	223	5.000
12 „	1	1	231	25.000	1	1	207	20.000
13 „	—	—	—	—	—	—	—	—
14 „								
15 „	33	33	12.277	469.760	14	14	3.370	146.125
16 „	—	—	—	—	—	—	—	—
17 „	—	—	—	—	—	—	—	—
18 „	1	1	473	9.500	1	1	240	33.000
19 „	10	10	3.073	172.200	7	7	1.811	106.375
20 „	37	37	9.558	599.265	12	12	3.091	187.475
21 „	—	—	—	—	1	1	105	33.000
22 „	—	—	—	—	—	—	—	—
23 „	2	2	319	89.000	2	2	597	89.000
24 „	5	5	8.625	64.925	1	1	433	27.000
25 „	11	11	2.627	222.050	10	10	1.975	199.000
26 „	—	—	—	—	—	—	—	—
27 „	6	6	1.275	242.000	5	5	1.647	134.800
28 „	2	2	1.084	56.000	2	2	234	72.000
29 „	32	32	9.099	532.050	55	55	14.148	1.762.800
30 „	176	176	44.024	2.180.675	191	191	140.739	5.353.868
31 „	—	—	—	—	—	—	—	—
32 „	—	—	—	—	—	—	—	—
33 „	1	1	168	20.000	—	—	—	—
Más de 33..	5	5	71.614	130.075	15	15	4.167	264.900
Total ...	**837**	**837**	**324.547**	**9.285.507**	**571**	**571**	**282.384**	**11.069.676**

84 - CLASIFICACION POR IMPORTES DE LOS PRESTAMOS

Escala de importes de los préstamos m$n.	Nº de operac.	Nº de inmueb.	Superf. total m2.	Importe de los préstam m$n.
CON EDIFICACION				
Hasta 5.000	135	135	36.800	534.280
De 5.001 a 10.000	217	217	56.671	396.557
„ 10.001 „ 15.000	156	156	114.206	2.069.410
„ 15.001 „ 20.000	128	128	33.246	354.025
„ 20.001 „ 25.000	82	82	30.464	906.435
„ 25.001 „ 30.000	37	37	12.604	59.450
„ 30.001 „ 35.000	10	10	6.411	581.975
„ 35.001 „ 40.000	23	23	8.696	820.693
„ 40.001 „ 45.000	9	9	2.751	355.000
„ 45.001 „ 50.000	6	6	1.605	251.000
„ 50.001 „ 60.000	8	8	2.416	464.000
„ 60.001 „ 70.000	8	8	3.949	523.556
„ 70.001 „ 80.000	1	1	215	72.700
„ 80.001 „ 90.000	1	1	98	89.000
„ 90.001 „ 100.000	3	3	3.319	296.000
„ 100.001 „ 150.000	7	7	7.637	886.436
Más de 150.000	6	6	3.469	735.000
Total	**837**	**837**	**324.547**	**9.285.507**
SIN EDIFICACION				
Hasta 5.000	167	167	46.849	262.000
De 5.001 a 10.000	104	104	31.314	588.547
„ 10.001 „ 15.000	51	51	13.442	785.412
„ 15.001 „ 20.000	53	53	13.926	691.800
„ 20.001 „ 25.000	63	63	47.612	959.230
„ 25.001 „ 30.000	43	43	10.670	1.468.401
„ 30.001 „ 35.000	32	32	7.211	1.216.675
„ 35.001 „ 40.000	12	12	2.847	1.055.775
„ 40.001 „ 45.000	12	12	1.153	464.250
„ 45.001 „ 50.000	6	6	1.793	57.000
„ 50.001 „ 60.000	5	5	1.112	289.086
„ 60.001 „ 70.000	4	4	3.917	284.100
„ 70.001 „ 80.000	4	4	1.513	315.000
„ 80.001 „ 90.000	2	2	1.065	250.500
„ 90.001 „ 100.000	4	4	2.256	497.500
„ 100.001 „ 150.000	4	4	1.412	472.800
Más de 150.000	5	5	94.292	1.411.600
Total	**571**	**571**	**282.384**	**11.069.676**

85 - CLASIFIC. POR ESCALA DE INTERES DE LOS PRESTAMOS

Interés anual	CON EDIFICACION				SIN EDIFICACION			
	Nº de operaciones	Nº de inmuebles	Superfic. en m2.	Importe de los prést. en m$n.	Nº de operaciones	Nº de inmuebles	Superfic. en m2.	Importe de los prést. en m$n.
Sin interés ..	34	34	78.288	221.521	11	11	2.585	47.828
1 %	2	2	406	30.700	1	1	218	3.000
2 %	31	31	6.456	276.150	9	9	4.949	164.075
3 %	178	178	49.761	2.723.875	195	195	78.865	3.436.818
4 %	131	131	36.906	854.880	113	113	122.214	4.031.775
5 %	22	22	9.490	120.215	15	15	3.730	800.573
6 %	136	136	46.198	1.522.322	100	100	34.895	1.017.785
7 %	154	154	51.365	1.703.781	58	58	17.511	663.690
8 %	146	146	44.490	1.817.063	62	62	15.932	564.182
9 %	3	3	1.187	15.000	6	6	1.285	347.000
10 %	—	—	—	—	1	1	200	3.000
11 %	—	—	—	—	—	—	—	—
12 %	—	—	—	—	—	—	—	—
Más de 12 %	—	—	—	—	—	—	—	—
TOTAL	837	837	324.547	9.285.507	571	571	282.384	11.069.676

86 - CLASIFIC. POR MESES EN QUE SE INSCRIBIERON

Meses	Nº de operac.	Nº de inmueb.	Superficie en m2.	Importe de los préstam. en m$n.
CON EDIFICACION				
Abril	323	323	83.110	3.597.539
Mayo	272	272	157.400	1.216.132
Junio	242	242	84.037	4.471.836
Total	837	837	324.547	9.285.507
SIN EDIFICACION				
Abril	209	209	118.536	5.764.870
Mayo	171	171	11.766	3.401.108
Junio	191	191	152.082	1.903.698
Total	571	571	282.384	11.069.676
Acumulativ.	1.408	1.408	606.931	20.355.183

VI - MOVIMIENTO ADUANERO

EXPORTACION

87 - CIFRAS MENSUALES DE EXPORTACION DIRECTA POR EL PUERTO DE ROSARIO EN TONELADAS

Productos	Abril	Mayo	Junio	Productos	Abril	Mayo	Junio
Aceite de girasol	—	500,0	—	Maíz inferior	—	—	2.740,5
Afrecho de trigo	4.899,2	4.196,2	3.869,7	Maíz triturado	—	—	880,9
Afrechillo de trigo	5.537,7	3.716,1	2.891,6	Mijo	5.091,0	6.747,6	8.542,2
Armarios metálicos	—	—	0,7	Mondongo vac. congel.	—	—	30,0
Carne vac. cong. T.C.B.	—	287,3	568,0	Porotos Triguitos	—	538,9	—
Carne vacuna (latas)				Sal entrefina común ...	49,7	—	—
Corned Beef 2ª	1,6	—	—	Sal gruesa común	1.128,7	587,0	547,2
Carne vac. (lat.) R. Beef	119,2	—	—	Semilla de trigo fiscaliz.	200,0	—	—
Cebada	380,0	—	—	Sulfuro de carbono	8,2	—	—
Chicharrón molido	99,4	—	—	Torta de algodón	150,3	—	—
Expeller de algodón	731,7	—	—	Torta de girasol	149,8	—	—
Expeller de girasol	878,1	—	—	Torta de maní	433,6	—	—
Expeller de maní	700,9	—	—	Trigo	40.562,3	47.771,7	66.954,4
Harina de hígado	22,5	—	—	Trigo semiduro 2ª	—	—	4.583,4
Huesos	30,7	—	—	Aves domésticas congel.	—	—	—
Huesos triturados	1.578,8	—	—	Menudencias vacunas ..	—	—	—
Jam. carne cerdo (lat.)	1,5	—	—	Grasa vacuna	—	—	—
Lengua vacuna congel.	—	—	13,0	Sorgo azucarado	—	—	—
Maíz	11.548,8	23.713,9	22.457,8				
Maíz cuarentín	—	—	6.226,2	TOTALES	74.303,7	88.058,7	120.305,6

RECAUDACION ADUANERA

88 - IMPORTES PERCIBIDOS, POR MESES, EN M$N.

Concepto	Abril	Mayo	Junio	Acum.	Concepto	Abril	Mayo	Junio	Acum.
Derechos de import.	**194.620,51**	**102.945,02**	**116.238,91**	**413.804,44**	c) Estadística	*158.622,17*	*95.770,26*	*150.914,12*	*405.306,55*
a) Derechos específicos y ad-valor.	*128.239,38*	*66.211,97*	*78.616,41*	*273.070,76*	1. Estad. de Export.	156.018,31	93.218,88	148.815,47	398.052,66
1. Importación 5 %	12.856,35	15.427,97	6.960,63	35.244,95	2. ,, ,, Import.	2.603,86	2.551,38	2.098,65	7.253,89
2. ,, 9 %	—	—	—	—	d) Eventuales	*1.067,50*	*1.269,93*	*706,00*	*3.043,43*
3. ,, 10 %	500,88	—	401,77	902,65	e) Reparos	—	*553,52*	*74,32*	*627,84*
4. ,, 15 %	—	334,88	—	334,88	1. Reparos Aduana	—	—	—	—
5. ,, 17 %	—	—	—	—	2. ,, Contad.	—	553,52	74,32	627,84
6. ,, 20 %	539,57	2,02	—	541,59	3. ,, Of.Fiscal.	—	—	—	—
7. ,, 25 %	57.723,49	29.868,16	34.867,61	122.459,26	f) Faros y Balizas.	*6.225,87*	*7.605,90*	*13.194,39*	*27.026,16*
8. ,, 30 %	7,95	5,34	1,36	14,65	g) Multa Consular.	—	—	—	—
9. ,, 35 %	249,14	452,33	—	702,47	h) Multas	*2.695,44*	*7.681,97*	*7.021,78*	*17.399,19*
10. ,, 40 %	51,82	3,72	3,64	59,18	1. Multas 2 %	189,41	1.106,36	1.695,05	2.990,82
11. ,, 50 %	136,95	41,18	—	178,13	2. ,, 5 %	2.506,03	6.575,61	5.326,73	14.408,37
12. ,, 60 %	—	—	—	—	i) Puertos, muelles y diques	*95.784,86*	*253.095,98*	*107.061,56*	*455.941,80*
13. ,, 70 %	—	—	—	—	1. Derechos Muelles	24.495,88	20.583,93	27.498,64	72.578,55
14. Derech. esp., ks.	56.158,51	20.078,37	36.381,40	112.618,28	2. ,, Perman.	11.930,04	10.869,98	13.067,42	35.867,44
15. ,, ,, lts.	14,72	—	—	14,72	3. ,, Entrada	7.320,32	11.315,97	14.882,54	33.518,83
16. Tasa art. 41, Ley Nº 12345 ...	—	—	—	—	4. ,, Anclaje.	—	—	—	—
17. Tasa art. 153. Ley 12345	—	—	—	—	5. Pesc. y Guinche.	14.617,40	4.236,70	13.535,37	32.389,47
b) Adicional 2 % ..	*151,60*	*44,86*	—	*196,46*	6. Guinche de rem.	6.609,17	5.659,73	5.799,11	18.068,01
c) ,, 7 % ..	*16.040,42*	*8.441,24*	*9.718,55*	*34.200,21*	7. Serv. de intermit.	—	130,00	—	130,00
d) ,, 10 % ..	*49.940,37*	*28.113,46*	*27.713,77*	*105.767,60*	8. Ser. extra de hab.	—	—	—	—
e) ,, 25 % ..	*248,74*	*130,49*	*190,18*	*569,41*	9. Tracción	30.811,45	200.299,62	32.278,48	263.389,55
Derechos de export.					j) Visitas de Sanid.	*268,95*	*753,30*	*679,58*	*1.696,83*
a) Derechos específicos y ad-valor. Ley 9075	—	—	—	—	k) Arrend. en puerto	*32.785,64*	*278,20*	*8.691,31*	*41.699,15*
Exp. Art. 5º L. de Ad.	—	—	—	—	l) Venta Mercader.	—	—	—	—
Demás renta:	**353.914,49**	**410.886,30**	**314.756,56**	**1.079.557,35**	1. Subasta Mercad.	—	—	—	—
a) Almac. y Esling.	*81.030,11*	*40.721,42*	*21.018,19*	*95.769,72*	2. Comisión 3 % ..	—	—	—	—
1. Almacenaje	22.358,88	28.345,14	6.567,92	57.271,44	m) Patentes Privileg.	—	—	—	—
2. Eslingaje	8.350,84	7.882,58	6.431,40	22.664,82	Multa Ley 11.251	*80,56*	*88,97*	*27,58*	*149,11*
3. Almac. de cereal.	—	—	—	—	Tasa 1 %. Art. 24 ..	*19.792,59*	*2.873,62*	*1.186,71*	*23.851,95*
4. Almac. removido	3.320,89	4.493,70	8.018,87	15.833,46	Multa Art. 129, Ley Nº 12.964	*2.606,80*	*715,28*	*1.180,99*	*7.562,57*
b) Derecho Consular	—	—	—	—	Balanza	—	—	—	—
					Exportación Art. 5º	—	—	—	—
					TOTAL GENERAL	**548.536,00**	**513.841,32**	**430.995,47**	**1.493.371,79**

ESTADISTICA SOCIAL

I - HOSPICIOS Y ASILOS

HOGAR DE ANCIANOS

89 - MOVIMIENTO MENSUAL DE LOS ASILADOS, SEGUN GRUPOS DE EDADES, NACIONALIDAD Y SEXO

Movimiento	ABRIL				MAYO				JUNIO			
	Argentinos		Extranjeros		Argentinos		Extranjeros		Argentinos		Extranjeros	
	V	M	V	M	V	M	V	M	V	M	V	M
Existentes	54	93	61	68	53	96	62	66	53	95	68	67
Ingresaron	—	6	4	—	—	3	9	4	1	5	6	3
de 10 a 19 años	—	—	—	—	—	—	—	—	—	—	—	—
de 20 a 29 años	—	—	—	—	—	—	—	—	—	—	—	—
de 30 a 39 años	—	—	—	—	—	—	—	—	—	—	—	—
de 40 a 49 años	—	—	—	—	—	—	—	—	—	—	—	—
de 50 a 59 años	—	—	—	—	—	—	—	—	—	—	—	—
de 60 a 69 años	—	—	2	—	—	1	2	1	—	3	2	—
de 70 a 79 años	—	3	1	—	—	—	5	—	1	1	3	2
de 80 a 89 años	—	3	1	—	—	1	2	3	—	1	1	1
de 90 a 99 años	—	—	—	—	—	1	—	—	—	—	—	—
de más de 99 años	—	—	—	—	—	—	—	—	—	—	—	—
Salieron	—	2	1	1	—	1	1	—	—	1	2	—
de 10 a 19 años	—	—	—	—	—	—	—	—	—	—	—	—
de 20 a 29 años	—	—	—	—	—	—	—	—	—	—	—	—
de 30 a 39 años	—	—	—	—	—	—	—	—	—	—	—	—
de 40 a 49 años	—	—	—	—	—	—	—	—	—	—	—	—
de 50 a 59 años	—	—	—	—	—	—	—	—	—	—	—	—
de 60 a 69 años	—	—	—	—	—	—	—	—	—	—	—	—
de 70 a 79 años	—	—	—	1	—	—	—	—	—	1	2	—
de 80 a 89 años	—	2	—	—	—	1	1	—	—	—	—	—
de 90 a 99 años	—	—	1	—	—	—	—	—	—	—	—	—
de más de 99 años	—	—	—	—	—	—	—	—	—	—	—	—
Fallecieron	1	1	2	1	—	2	2	3	—	2	6	—
de 10 a 19 años	—	—	—	—	—	—	—	—	—	—	—	—
de 20 a 29 años	—	—	—	—	—	—	—	—	—	—	—	—
de 30 a 39 años	—	—	—	—	—	—	—	—	—	—	—	—
de 40 a 49 años	—	—	—	—	—	—	—	—	—	—	—	—
de 50 a 59 años	—	—	—	—	—	—	—	—	—	—	—	—
de 60 a 69 años	1	—	—	—	—	1	—	—	—	—	1	—
de 70 a 79 años	—	1	—	1	—	1	2	1	—	1	—	—
de 80 a 89 años	—	—	1	—	—	—	—	2	—	1	5	—
de 90 a 99 años	—	—	1	—	—	—	—	—	—	—	—	—
de más de 99 años	—	—	—	—	—	—	—	—	—	—	—	—
Qued. a fin de c/mes	53	96	62	66	53	96	68	67	54	98	66	70

HOGAR DEL HUERFANO

90 - MOVIMIENTO MENSUAL DE LOS ASILADOS, SEGUN GRUPOS DE EDADES Y SEXO

MOVIMIENTO	ABRIL						MAYO						JUNIO					
	de 0 a 9 años		de 10 a 17 años		Total		de 0 a 9 años		de 10 a 17 años		Total		de 0 a 9 años		de 10 a 19 años		Total	
	V	M	V	M	V	M	V	M	V	M	V	M	V	M	V	M	V	M
Existencia al 1º de mes					110	166					113	161					117	162
Ingresaron	8	2	—	—	8	2	5	5	—	—	5	5	6	3	—	2	6	5
Salieron	5	6	—	—	5	6	1	4	—	—	1	4	6	9	—	1	6	10
Fallecieron	—	1	—	—	—	1	—	—	—	—	—	—	1	—	—	—	1	—
Quedan a fin del mes					113	161					117	162					116	157

ASILO DEL BUEN PASTOR

91 - MOVIMIENTO MENSUAL DEL PATRONATO DE MENORES (NIÑAS) Y REFORMATORIO DE MUJERES (MUJERES SOLTERAS), SEGUN GRUPOS DE EDADES E INSTRUCCION

Edades e Instrucción	Patronato de Menores — Preservadas										Reformatorio de Mujeres — Asiladas									
	ABRIL				MAYO			JUNIO			ABRIL				MAYO			JUNIO		
	Existencia anterior	Entradas	Salidas	Quedan	Entradas	Salidas	Quedan	Entradas	Salidas	Quedan	Existencia anterior	Entradas	Salidas	Quedan	Entradas	Salidas	Quedan	Entradas	Salidas	Quedan
Edades	171	5	3	173	7	6	174	4	8	170	239	25	29	235	21	40	216	38	30	224
de 0 a 9 años ..		3	2		7	4		2	3			—	—		—	—		—	—	
de 10 a 18 años ..		1	1		—	2		2	5			18	19		16	28		32	21	
de 19 a 22 años ..		—	—		—	—		—	—			7	10		5	12		6	9	
de 23 y más		2	—		—	—		—	—			—	—		—	—		—	—	
Instrucción	171	5	3	173	7	6	174	4	8	170	239	25	29	235	21	40	216	38	30	224
Alfabetas	114	3	1	116	2	2	116	2	5	113	229	21	24	226	17	36	207	34	28	213
Analfabetas	57	2	2	57	5	4	58	2	3	57	10	4	5	9	4	4	9	4	2	11

HOGAR SAN MARTIN

92 - MOVIMIENTO MENSUAL DE LOS INTERNADOS (MENORES VARONES) SEGUN GRUPOS DE EDADES, PROFESION, INSTRUCCION Y CAUSA DE INTERNACION

Edades Profesiones Instrucción y causas de internación	PROCESADOS										ASILADOS									
	ABRIL				MAYO			JUNIO			ABRIL				MAYO			JUNIO		
	Existencia anterior	Entrados	Salidos	Quedan	Entrados	Salidos	Quedan	Entrados	Salidos	Quedan	Existencia anterior	Entrados	Salidos	Quedan	Entrados	Salidos	Quedan	Entrados	Salidos	Quedan
Edades	28	2	2	28	4	2	30	2	1	31	59	3	2	60	2	3	59	4	3	60
de 6 a 9 años		—	—		—	—		—	—			1	1		—	1		—	1	
de 10 a 17 años		1	1		2	1		1	1			1	—		1	1		3	1	
de 18 a 22 años		1	1		2	1		1	—			1	1		1	1		3	1	
Profesiones	28	2	2	28	4	2	30	2	1	31	59	3	2	60	2	3	59	4	3	60
Agricultores	2	1	1	2	—	1	1	—	—	1	3	—	1	2	—	1	1	—	1	—
Colegiales	—	—	—	—	—	—	—	—	—	—	—	—	—	—	—	—	—	—	—	—
Obreros	—	—	—	—	—	—	—	—	—	—	—	—	—	—	—	—	—	—	—	—
Mandaderos	—	—	—	—	—	—	—	—	—	—	—	—	—	—	—	—	—	—	—	—
Oficios diversos	7	—	1	6	1	1	6	1	1	6	2	2	1	3	1	1	3	2	2	3
Sin profesión	19	1	—	20	3	—	23	1	—	24	53	1	—	54	1	—	55	2	—	57
Vend. ambulantes	—	—	—	—	—	—	—	—	—	—	1	—	—	1	—	1	—	—	—	—
Varios	—	—	—	—	—	—	—	—	—	—	—	—	—	—	—	—	—	—	—	—
Instrucción	28	2	2	28	4	2	30	2	1	31	59	3	2	60	2	3	59	4	3	60
Alfabetos	11	1	2	10	1	2	19	1	—	10	38	2	1	39	1	2	38	2	2	38
Analfabetos	17	1	—	18	3	—	21	1	1	21	21	1	1	21	1	1	21	2	1	22
Causas de internac.	28	2	2	28	4	2	30	2	1	31	59	3	2	60	2	3	59	4	3	60
Robo	—	—	—	—	—	—	—	—	—	—	—	—	—	—	—	—	—	—	—	—
Hurto	12	—	1	11	1	1	11	1	—	12	—	—	—	—	—	—	—	—	—	—
Incorrección	16	2	1	17	3	1	19	1	1	19	12	—	1	11	1	1	11	2	1	12
Abandono	—	—	—	—	—	—	—	—	—	—	13	1	1	13	—	1	12	—	—	12
Otros	—	—	—	—	—	—	—	—	—	—	34	2	—	36	1	1	36	2	2	36

II - POLICIA

DELITOS DENUNCIADOS

93 - CLASIF. POR ESPECIE Y SEGUN LAS SECCIONES POLICIALES EN QUE FUERON COMETIDOS

Delitos	SECCIONES POLICIALES																		Investigaciones	Policía Sec. Menor.	Total
	1º	2º	3º	4º	5º	6º	7º	8º	9º	10º	11º	12º	13º	14º	15º	16º	17º	18º	34º			
Contra las personas:	2	3	7	1	1	5	4	4	3	1	5	4	10	11	9	4	4	16	—	2	15	111
Homicidio	—	—	—	—	—	—	—	—	—	—	—	—	—	—	—	—	—	1	—	—	—	1
Tentativa de homicidio	—	—	—	—	—	—	—	—	—	—	—	—	—	—	—	—	—	—	—	—	—	—
Aborto	1	—	—	—	—	2	—	—	2	—	—	1	—	—	—	—	—	—	—	—	—	6
Lesiones	1	2	6	1	1	3	4	3	1	1	5	2	8	7	9	4	4	14	—	2	15	93
Abandono de personas	—	—	—	—	—	—	—	—	—	—	—	—	—	—	—	—	—	—	—	—	—	—
Abuso de armas	—	1	1	—	—	—	—	1	—	—	—	1	2	4	—	—	—	1	—	—	—	11
Contra la propiedad:	26	20	73	14	15	27	34	27	25	5	5	13	31	8	23	13	25	38	3	—	—	428
Hurtos	25	15	56	14	10	22	28	18	21	5	3	11	27	5	15	12	21	21	3	—	—	332
Robos	—	1	13	—	4	3	6	7	1	—	1	2	4	1	6	1	4	10	—	—	—	64
Estafa y defraudación	1	2	2	—	1	—	—	1	—	—	1	—	2	2	1	—	—	5	—	—	—	18
Usurpación y extorsión	—	—	—	—	—	—	—	—	1	—	—	—	—	—	—	—	—	—	—	—	—	1
Daño	—	1	1	—	—	1	—	1	2	—	—	—	—	—	1	—	—	2	—	—	—	9
Tentativas	—	1	1	—	—	1	—	—	—	—	—	—	1	—	—	—	—	—	—	—	—	4
Contra la libertad, la honestidad y el est. civil:	—	—	2	1	—	—	1	1	—	1	3	1	1	—	2	—	1	3	—	5	3	25
Contra la libertad	—	—	—	—	—	—	—	—	—	—	—	—	—	—	1	—	—	—	—	—	1	2
Contra la honestidad	—	—	2	1	—	—	1	1	—	1	2	1	1	—	1	—	1	3	—	5	2	22
Contra el estado civil	—	—	—	—	—	—	—	—	—	—	1	—	—	—	—	—	—	—	—	—	—	1
Contra la Adm. y Poder. Públicos	—	2	5	—	—	1	—	2	—	—	—	—	—	—	1	—	2	—	—	5	—	18
C/la seguridad pública	—	1	—	—	—	—	—	—	—	—	—	—	—	—	1	—	—	—	—	—	—	2
C/la administr. pública	—	1	5	—	—	1	—	2	—	—	—	—	—	—	—	—	2	—	—	4	—	15
C/la fe pública	—	—	—	—	—	—	—	—	—	—	—	—	—	—	—	—	—	—	—	—	—	1
C/el orden público	—	—	—	—	—	—	—	—	—	—	—	—	—	—	—	—	—	—	—	—	—	—
TOTALES GENERALES	28	25	87	16	18	33	39	34	28	7	13	18	45	19	35	17	32	57	3	12	18	582

CONTRAVENTORES DETENIDOS

94 - CLAS. POR GRUPOS DE EDADES - EST. CIVIL - PROFESION - INSTRUCCION - NACIONALIDAD Y SEXO

	V.	M.
Edades:	1.821	256
Menores de 18 años	109	22
de 18 a 22	140	16
de 23 a 30	310	83
de 31 a 40	448	72
de 41 a 50	457	42
de 51 a 60	244	13
de 61 a 70	92	9
de 71 en adelante	21	—
Estado civil:	1.821	256
Solteros	1.239	123
Casados	520	113
Viudos	62	20
Divorciados	—	—
Concubinos	—	—
Separados	—	—

	V.	M.
Profesiones:	1.821	256
Agricultores	7	—
Agentes y bomberos	1	—
Choferes	28	—
Comerciantes	66	2
Empleados	157	5
Estudiantes	32	1
Guardas y conductores	—	—
Industriales	2	—
Jornaleros y peones	1.278	—
Profesiones liberales	2	—
Marineros	—	—
Oficios diversos	169	12
Prostitutas y rufianes	—	—

	V.	M.
Quehaceres domésticos	—	216
Rentistas	9	—
Sirvientes	—	15
Sin ocupación	40	5
Vendedores ambulantes	7	—
Varios	23	—
Sin especificar	—	—
Instrucción:	1.821	256
Alfabetos	1.708	211
Analfabetos	113	45
Nacionalidad:	1.821	256
Argentinos	1.475	244
Argentinos naturalizados	3	—
Extranjeros	343	12

95 - CLASIFICACION POR SECCIONES POLICIALES EN QUE FUERON DETENIDOS

1º	2º	3º	4º	5º	6º	7º	8º	9º	10º	11º	12º	13º	14º	15º	16º	17º	18º	34º	Investigac.	Pol. Sec. Menores	TOTAL
87	76	208	75	97	103	90	124	217	78	72	80	214	64	76	24	73	119	7	118	135	2.077

DELINCUENTES DETENIDOS

96 - CLASIFICACION POR ESPECIE DE LOS DELITOS COMETIDOS – POR GRUPOS DE EDADES ESTADO CIVIL – PROFESION – INSTRUCCION Y SEXO

Clasificación	CONTRA LAS PERSONAS							CONTRA LA PROPIEDAD							C/LA LIBERTAD, HON. Y EST. CIVIL				C/LA ADMINISTRACION Y PODERES PUBLICOS				
	Homicidio	Tentativa de homicidio	Aborto	Lesiones	Abandono de personas	Abuso de armas	TOTALES	Hurto	Robo	Estafa y defraudación	Usurpación y extorsión	Daño	Tentativas	TOTALES	Contra la libertad	Contra la honestidad	Contra el estado civil	TOTALES	Contra la seg. pública	Contra la adm. pública	Contra la fe pública	Contra el orden público	TOTALES
SEXO MASCULINO	1	—	—	86	—	11	98	60	8	8	—	5	4	85	2	21	1	24	—	20	—	1	21
Edades:																							
— de 18 años	—	—	—	12	—	—	12	10	1	2	—	2	2	17	—	2	—	2	—	—	—	—	—
de 18 a 22 años	1	—	—	10	—	1	12	12	2	—	—	1	1	16	—	5	—	5	—	2	—	—	2
de 23 a 30 años	—	—	—	19	—	4	23	16	1	1	—	1	—	18	1	7	1	9	—	7	—	—	7
de 31 a 40 años	—	—	—	16	—	—	16	10	2	5	—	1	—	18	—	4	—	4	—	6	—	—	6
de 41 a 50 años	—	—	—	17	—	3	20	6	1	—	—	—	1	8	1	2	—	3	—	4	—	1	5
de 51 a 60 años	—	—	—	8	—	3	11	4	1	—	—	—	—	5	—	—	—	—	—	—	—	—	—
de 61 a 70 años	—	—	—	3	—	—	3	2	—	—	—	1	—	3	—	1	—	1	—	1	—	—	1
de más de 70 años	—	—	—	1	—	—	1	—	—	—	—	—	—	—	—	—	—	—	—	—	—	—	—
Estado civil:																							
Solteros	1	—	—	48	—	7	56	45	6	3	—	3	4	61	1	17	1	19	—	9	—	—	9
Casados	—	—	—	27	—	4	31	14	2	4	—	2	—	22	1	4	—	5	—	10	—	1	11
Viudos	—	—	—	4	—	—	4	1	—	1	—	—	—	2	—	—	—	—	—	1	—	—	1
Divorciados	—	—	—	—	—	—	—	—	—	—	—	—	—	—	—	—	—	—	—	—	—	—	—
Separados	—	—	—	1	—	—	1	—	—	—	—	—	—	—	—	—	—	—	—	—	—	—	—
Concubinos	—	—	—	6	—	—	6	—	—	—	—	—	—	—	—	—	—	—	—	—	—	—	—
Profesión:																							
Agricultores	—	—	—	1	—	—	1	—	—	—	—	—	—	—	—	—	—	—	—	—	—	—	—
Agentes y bomberos	—	—	—	1	—	—	1	—	—	—	—	—	—	—	—	—	—	—	—	1	—	—	1
Choferes	—	—	—	1	—	—	1	4	—	1	—	—	1	6	—	—	—	—	—	1	—	—	1
Comerciantes	—	—	—	2	—	—	2	—	—	1	—	1	—	2	—	3	—	3	—	2	—	—	2
Empleados	—	—	—	6	—	1	7	8	—	4	—	—	—	12	1	4	1	6	—	6	—	—	6
Estudiantes	—	—	—	3	—	—	3	—	—	—	—	2	—	2	—	—	—	—	—	—	—	—	—
Guardas y conductor.	—	—	—	1	—	—	1	—	—	—	—	—	—	—	—	—	—	—	—	—	—	—	—
Industriales	—	—	—	—	—	—	—	—	—	—	—	—	—	—	—	—	—	—	—	2	—	—	2
Jornaleros y peones	1	—	—	40	—	5	46	26	6	1	—	2	1	36	1	10	—	11	—	4	—	—	4
Profesiones liberales	—	—	—	1	—	—	1	—	—	1	—	—	—	1	—	—	—	—	—	—	—	—	—
Marineros	—	—	—	—	—	—	—	—	—	—	—	—	—	—	—	—	—	—	—	—	—	—	—
Oficios diversos	—	—	—	21	—	1	22	8	2	—	—	—	1	11	—	—	—	—	—	3	—	1	4
Rufianes	—	—	—	—	—	—	—	—	—	—	—	—	—	—	—	4	—	4	—	—	—	—	—
Rentistas	—	—	—	1	—	—	1	—	—	—	—	—	—	—	—	—	—	—	—	—	—	—	—
Sirvientes	—	—	—	—	—	—	—	—	—	—	—	—	—	—	—	—	—	—	—	—	—	—	—
Sin ocupación	—	—	—	3	—	—	3	6	—	—	—	—	1	7	—	—	—	—	—	—	—	—	—
Vendedores ambulant.	—	—	—	5	—	4	9	8	—	—	—	—	—	8	—	—	—	—	—	1	—	—	1
Varios	—	—	—	—	—	—	—	—	—	—	—	—	—	—	—	—	—	—	—	—	—	—	—
Instrucción:																							
Alfabetos	—	—	—	76	—	9	85	53	6	8	—	5	4	76	2	20	1	23	—	18	—	1	19
Analfabetos	1	—	—	10	—	2	13	7	2	—	—	—	—	9	—	1	—	1	—	2	—	—	2
Nacionalidad:																							
Argentinos	1	—	—	77	1	11	89	54	7	7	—	3	4	75	2	21	1	24	—	18	—	1	19
Argentinos naturaliz.	—	—	—	2	—	—	2	2	—	—	—	—	—	2	—	—	—	—	—	—	—	—	—
Extranjeros	—	—	—	7	—	—	7	4	1	1	—	2	—	8	—	—	—	—	—	2	—	—	2
SEXO FEMENINO	—	—	—	15	—	—	15	14	1	1	—	1	—	17	—	3	—	3	—	2	—	—	2
Edades:																							
— de 18 años	—	—	—	2	—	—	2	4	—	1	—	—	—	5	—	—	—	—	—	—	—	—	—
de 18 a 22 años	—	—	—	1	—	—	1	7	—	—	—	—	—	7	—	1	—	1	—	—	—	—	—
de 23 a 30 años	—	—	—	3	—	—	3	3	—	—	—	1	—	4	—	—	—	—	—	1	—	—	1
de 31 a 40 años	—	—	—	3	—	—	3	—	—	—	—	—	—	—	—	2	—	2	—	1	—	—	1
de 41 a 50 años	—	—	—	2	—	—	2	—	—	—	—	—	—	—	—	—	—	—	—	—	—	—	—
de 51 a 60 años	—	—	—	3	—	—	3	—	1	—	—	—	—	1	—	—	—	—	—	—	—	—	—
de 61 a 70 años	—	—	—	1	—	—	1	—	—	—	—	—	—	—	—	—	—	—	—	—	—	—	—
de más de 70 años	—	—	—	—	—	—	—	—	—	—	—	—	—	—	—	—	—	—	—	—	—	—	—
Estado civil																							
Solteras	—	—	—	3	—	—	3	13	—	1	—	1	—	15	—	2	—	2	—	1	—	—	1
Casadas	—	—	—	11	—	—	11	1	1	—	—	—	—	2	—	1	—	1	—	1	—	—	1
Viudas	—	—	—	1	—	—	1	—	—	—	—	—	—	—	—	—	—	—	—	—	—	—	—
Divorciadas	—	—	—	—	—	—	—	—	—	—	—	—	—	—	—	—	—	—	—	—	—	—	—
Separadas	—	—	—	—	—	—	—	—	—	—	—	—	—	—	—	—	—	—	—	—	—	—	—
Concubinas	—	—	—	—	—	—	—	—	—	—	—	—	—	—	—	—	—	—	—	—	—	—	—
Profesión:																							
Comerciantes	—	—	—	—	—	—	—	—	—	—	—	—	—	—	—	—	—	—	—	—	—	—	—
Empleadas	—	—	—	—	—	—	—	—	—	—	—	—	—	—	—	—	—	—	—	—	—	—	—
Estudiantes	—	—	—	1	—	—	1	1	—	—	—	—	—	1	—	—	—	—	—	—	—	—	—
Industriales	—	—	—	—	—	—	—	—	—	—	—	—	—	—	—	—	—	—	—	—	—	—	—
Jornaleras y peones	—	—	—	—	—	—	—	—	—	1	—	—	—	1	—	—	—	—	—	—	—	—	—
Profesiones liberales	—	—	—	—	—	—	—	—	—	—	—	—	—	—	—	—	—	—	—	—	—	—	—
Oficios diversos	—	—	—	—	—	—	—	—	—	—	—	—	—	—	—	—	—	—	—	—	—	—	—
Prostitutas	—	—	—	2	—	—	2	—	—	—	—	—	—	—	—	—	—	—	—	—	—	—	—
Quehaceres doméstic.	—	—	—	12	—	—	12	6	1	—	—	1	—	8	—	3	—	3	—	2	—	—	2
Rentistas	—	—	—	—	—	—	—	—	—	—	—	—	—	—	—	—	—	—	—	—	—	—	—
Sirvientas	—	—	—	—	—	—	—	7	—	—	—	—	—	7	—	—	—	—	—	—	—	—	—
Sin ocupación	—	—	—	—	—	—	—	—	—	—	—	—	—	—	—	—	—	—	—	—	—	—	—
Varios	—	—	—	—	—	—	—	—	—	—	—	—	—	—	—	—	—	—	—	—	—	—	—
Instrucción:																							
Alfabetas	—	—	—	9	—	—	9	13	1	1	—	1	—	16	—	3	—	3	—	2	—	—	2
Analfabetas	—	—	—	6	—	—	6	1	—	—	—	—	—	1	—	—	—	—	—	—	—	—	—
Nacionalidad:																							
Argentinas	—	—	—	14	—	—	14	14	1	1	—	1	—	17	—	3	—	3	—	2	—	—	2
Extranjeras	—	—	—	1	—	—	1	—	—	—	—	—	—	—	—	—	—	—	—	—	—	—	—

ACCIDENTES DEL TRABAJO

97 - CLASIF. SEGUN SU NATURALEZA

Clasificación	Abril	Mayo	Junio
Armas de fuego	—	—	—
Armas blancas	1	3	—
Asfixia por gases	—	—	—
Asfixia por inmersión	—	—	—
Caídas de alturas	2	5	2
Caídas a pozos, zanjas o sótanos	—	3	—
Caídas simples	19	2	4
Derrumbes	—	—	—
Explosiones	1	1	1
Golpes	1	3	18
Heridas por trenes y máquin. div.	3	1	1
Heridos por animales	—	1	1
Heridos por corriente eléctrica	—	—	1
Intoxicaciones	—	—	—
Otros accidentes	9	9	10
Quemaduras	—	1	2
TOTAL	36	29	40

ACCIDENTES COMUNES

98 - CLASIF. SEGUN SU NATURALEZA

Clasificación	Abril	Mayo	Junio
Armas de fuego	1	1	—
Armas blancas	1	—	1
Asfixia por gases	—	—	—
Asfixia por inmersión	—	—	—
Caídas de alturas	—	5	2
Caídas a pozos, zanjas o sótanos	—	1	—
Caídas simples	13	14	26
Derrumbes	—	—	1
Explosiones	—	3	1
Golpes	9	1	4
Heridos por trenes y máquin div.	—	—	—
Heridos por animales	28	47	31
Heridos por corriente eléctrica	—	—	—
Intoxicaciones	1	2	—
Otros accidentes	3	7	6
Quemaduras	—	2	4
TOTAL	56	83	76

DETENCION DE INFRACTORES A LA LEY NACIONAL No. 12.331 (PROFILAXIS)

99 - CLASIF. POR SEXOS Y SEC. POLICIALES

Secciones policiales	Abril		Mayo		Junio	
	M	F	M	F	M	F
1º	—	—	—	—	—	—
2º	—	—	—	—	—	—
3º	—	—	—	—	—	—
4º	—	—	—	—	—	—
5º	—	—	—	—	—	—
6º	—	—	—	—	—	—
7º	—	—	—	—	—	—
8º	—	—	—	—	—	—
9º	—	—	—	—	—	—
10º	—	—	—	—	—	—
11º	—	—	—	—	—	—
12º	—	—	—	—	—	—
13º	—	—	—	—	—	—
14º	—	—	—	—	—	—
15º	—	—	—	—	—	—
16º	—	—	—	—	—	—
17º	—	—	—	—	—	—
18º	—	—	—	—	—	—
34º	—	—	—	—	—	—
Investigac.	—	—	—	—	—	—
TOTAL ..	—	—	—	—	—	—

DETENCION DE ACUSADOS CON CAPTURAS RECOMENDADAS

100 - CLASIF. POR CAUSAS

Acusados por:	Abril		Mayo		Junio	
	M	F	M	F	M	F
Delitos contra:						
las personas	1	—	—	—	—	—
la propiedad particular	—	—	1	—	2	—
la administrac. pública	—	—	—	—	—	—
la honestidad y estado civil	—	—	—	—	—	—
A pedido de autoridades diversas	1	2	3	—	1	5
Desertores	—	—	—	—	—	—
Otras causas	40	19	29	19	23	19
TOTALES	42	21	33	19	26	24

DETENCION DE INFRACTORES A LA LEY PROVINCIAL No. 2606/70 (JUEGOS PROHIBIDOS)

101 - CLASIF. POR SEXOS Y SEC. POLICIALES

Secciones policiales	Abril		Mayo		Junio	
	M	F	M	F	M	F
1º	—	—	—	—	—	—
2º	—	—	—	—	—	—
3º	—	—	—	—	—	—
4º	—	—	—	—	—	—
5º	—	—	—	—	—	—
6º	—	—	—	—	—	—
7º	—	—	—	—	—	—
8º	—	—	—	—	1	—
9º	—	—	—	—	—	—
10º	—	—	—	—	—	—
11º	—	—	—	—	—	—
12º	—	—	—	—	—	—
13º	2	—	1	—	2	—
14º	—	—	—	—	—	—
15º	—	—	—	—	—	—
16º	—	—	—	—	—	—
17º	—	—	—	—	—	—
18º	—	—	—	—	—	—
34º	—	—	—	—	—	—
Investigac.	5	1	4	—	1	1
Polic. Menor.	—	—	—	—	—	—
TOTAL ..	7	1	5	—	4	1

HOMICIDIOS Y LESIONES POR CULPA O IMPRUDENCIA

102 - ACUSADOS Y DETENIDOS, CLASIFICADOS POR SECCIONES POLICIALES

Secciones policiales	Abril			Mayo			Junio		
	Homicidios	Lesiones	Acusados detenidos	Homicidios	Lesiones	Acusados detenidos	Homicidios	Lesiones	Acusados detenidos
1º	—	—	—	—	2	2	—	2	2
2º	—	1	1	—	2	2	—	2	2
3º	—	13	13	—	16	19	—	9	10
4º	1	2	2	—	2	2	1	1	3
5º	—	—	—	—	—	—	—	1	1
6º	—	3	3	—	1	1	—	4	3
7º	—	4	4	—	5	5	—	8	9
8º	—	8	6	—	10	9	—	9	8
9º	—	—	—	—	—	—	1	4	5
10º	—	2	2	—	1	2	—	5	5
11º	—	2	3	—	—	—	—	—	—
12º	—	2	2	—	—	—	—	—	—
13º	—	—	—	—	—	—	—	—	—
14º	—	—	—	—	—	—	—	—	—
15º	1	4	3	—	2	2	1	5	7
16º	—	—	—	—	1	1	—	—	—
17º	—	5	4	1	5	6	—	3	3
18º	—	—	—	—	—	—	1	1	2
34º	—	—	—	—	—	—	—	—	—
Investig	—	—	—	—	2	2	—	—	—
Pol. Men.	—	3	3	—	—	—	—	—	—
Total	2	49	46	1	49	53	4	54	60

ACCIDENTES DE TRANSITO

103 - CLASIFICACION MENSUAL Y POR SECCIONES POLICIALES

Meses	SECCIONES POLICIALES																			Total
	1A.	2A.	3A.	4A.	5A.	6A.	7A.	8A.	9A.	10A.	11A.	12A.	13A.	14A.	15A.	16A.	17A.	18A.	34A. P. M.	
Abril	2	1	26	3	37	8	5	41	8	3	6	6	4	5	5	—	17	6	—	3	186
Mayo	7	2	26	2	34	12	12	45	9	2	6	4	3	1	2	1	18	4	3	2	195
Junio	5	2	27	2	34	9	8	52	24	5	1	2	2	—	6	2	15	9	—	—	205
TOTAL	14	5	79	7	105	29	25	138	41	10	13	12	9	6	13	3	50	19	3	5	586

104 - CANTIDAD DE ACCIDENTES — CLASIFICACION SEGUN TIPOS DE VEHICULOS QUE INTERVINIERON

Colisiones	Ferrocarril	Tranvía	Omnibus y Colectivos	Automóvil particular	Automóvil taxi	Camión	Motocicleta	Vehículo de tracción a sangre	Bicicleta	Otros vehículos	Totales
Colisiones entre dos vehículos o entre un vehículo y un objeto fijo	—	51	34	116	33	112	16	23	15	1	461
Ferrocarril	—	—	1	—	—	—	—	—	—	—	1
Tranvía	—	5	3	3	2	23	—	3	—	—	39
Omnibus y colectivo	—	3	1	6	1	5	1	1	—	—	18
Automóvil particular	—	14	10	57	14	36	4	3	2	1	141
Automóvil taxi	—	2	2	6	1	4	2	1	1	—	19
Camión	—	18	6	20	3	30	2	6	3	—	88
Motocicleta	—	—	1	9	3	6	—	1	3	—	23
Vehículo tracción a sangre	—	7	3	9	1	12	1	2	2	—	37
Bicicleta	—	2	7	31	8	21	6	6	4	—	85
Objeto fijo	—	—	—	5	—	5	—	—	—	—	10
Otros	—	—	—	—	—	—	—	—	—	—	—
Accidentes ocasionados por un vehículo	5	15	17	38	5	14	5	7	13	1	120
Caída de vehíc. en marcha	1	10	7	—	—	3	1	4	4	1	31
Atropellamiento de peatones	4	5	10	38	5	11	4	3	9	—	89
Otros accidentes	—	—	2	—	1	2	—	—	—	—	5
Varios	—	—	2	—	1	2	—	—	—	—	5
TOTALES	5	66	53	184	39	158	21	30	28	2	586

105 - CANTIDAD DE VICTIMAS — CLASIFICACION SEGUN TIPOS DE VEHICULOS QUE INTERVINIERON

Colisiones	Ferrocarril		Tranvía		Omnibus y Colectivos		Automóvil particular		Automóvil taxi		Camión		Motocicleta		Vehículo de tracción a sangre		Bicicleta		Otros vehículos		Totales	
	Muertos	Heridos	Muertos	Lesion.	Muertos	Lesion.	Muertos	Lesion.	Muertos	Lesion.	Muertos	Lesion.	Muertos	Lesion.	Muertos	Lesion.	Muertos	Lesion.	Muertos	Lesion.	Muertos	Lesion.
Colisiones entre dos vehículos o entre un vehículo y un objeto fijo	—	—	1	18	—	31	1	45	—	9	2	48	—	16	—	9	—	16	—	—	4	182
Ferrocarril	—	—	—	—	—	19	—	—	—	—	—	—	—	—	—	—	—	—	—	—	—	19
Tranvía	—	—	—	5	—	—	—	—	—	2	—	4	—	—	—	—	—	1	—	—	—	12
Omnibus y colectivo	—	—	1	—	—	4	—	7	—	—	—	12	—	1	—	—	—	1	—	—	1	25
Automóvil particular	—	—	—	—	—	1	—	8	—	—	—	3	—	2	—	1	—	1	—	—	—	16
Automóvil taxi	—	—	—	—	—	—	—	2	—	—	—	—	—	—	—	—	—	—	—	—	—	4
Camión	—	—	—	5	—	—	—	2	—	—	—	4	—	2	—	3	—	4	—	—	—	20
Motocicleta	—	—	—	—	—	1	—	6	—	—	—	4	—	—	—	—	—	2	—	—	—	13
Vehículo tracción a sangre	—	—	—	2	—	1	—	1	—	—	—	2	—	2	—	2	—	2	—	—	—	12
Bicicleta	—	—	—	1	—	5	1	12	—	7	2	13	—	7	—	3	—	5	—	—	3	53
Objeto fijo	—	—	—	—	—	—	—	7	—	—	—	1	—	—	—	—	—	—	—	—	—	8
Accidentes ocasionados por un vehículo	2	4	—	14	—	20	3	26	—	6	2	11	—	6	—	7	—	13	—	1	6	108
Caída de vehíc. en marcha	—	1	—	8	—	9	—	—	—	—	—	6	—	2	—	3	—	5	—	1	—	35
Atropellamiento de peatones	2	3	—	6	—	10	2	26	—	6	2	5	—	4	—	4	—	8	—	—	6	72
Otros accidentes	—	—	—	—	—	1	—	—	—	—	—	—	—	—	—	—	—	—	—	—	—	1
TOTALES	2	4	1	27	—	51	3	71	—	15	4	54	—	22	—	16	—	29	—	1	10	290

106 - CLASIFICACION DE LOS ACCIDENTES CONSTATADOS SEGUN CAUSA Y POR GRUPOS DE EDADES Y SEXO DE LAS VICTIMAS

Edades y sexo	Por no conservar la mano		Por dar vuelta en lugar no permitido		Por exceso de velocidad		Por desobedecer las indicaciones del agente		Por contrariar otras órdenes de tránsito		Por otras circunstanc. peligr. para la circulac.		Por haber patinado el vehículo		Por animal asustado o desbocado		Por imprudencia o negligencia de la víctima		Menores jugando en la calle		Por subir o descender del vehículo en marcha		Por defecto técnico del vehículo		Otras circunstancias		Causas desconocidas		TOTALES	
	Muertos	Lesion.	Muertos	Lesion.	Muertos	Lesion.	Muertos	Lesion.	Muertos	Lesion.	Muertos	Lesion.	Muertos	Lesion.	Muertos	Lesion.	Muertos	Lesion.	Muertos	Lesion.	Muertos	Lesion.	Muertos	Lesion.	Muertos	Lesion.	Muertos	Lesion.	Muertos	Lesion.
Sexo masculino	—	8	—	—	—	29	—	—	—	—	—	19	—	5	—	3	3	113	—	—	—	4	—	20	2	29	4	13	9	243
Hasta 14 años	—	2	—	—	—	4	—	—	—	—	—	3	—	—	—	—	—	14	—	—	—	1	—	1	—	—	—	—	—	25
De 15 a 17 años	—	—	—	—	—	1	—	—	—	—	—	2	—	—	—	—	1	8	—	—	—	—	—	—	—	—	—	—	1	11
De 18 a 22 años	—	—	—	—	—	4	—	—	—	—	—	5	—	2	—	1	1	15	—	—	—	—	—	1	—	5	—	3	—	33
De 23 a 30 años	—	—	—	—	—	7	—	—	—	—	—	5	—	—	—	—	1	17	—	—	—	—	—	5	—	6	1	3	2	46
De 31 a 40 años	—	—	—	—	—	5	—	—	—	—	—	2	—	—	—	—	1	14	—	—	—	1	—	5	1	10	1	4	3	41
De 41 a 50 años	—	4	—	—	—	6	—	—	—	—	—	1	—	2	—	1	1	20	—	—	—	1	—	3	—	1	1	2	2	40
De 51 a 60 años	—	2	—	—	—	1	—	—	—	—	—	—	—	—	—	—	—	7	—	—	—	1	—	2	—	2	—	1	—	16
De 61 a 70 años	—	—	—	—	—	1	—	—	—	—	—	—	—	1	—	—	—	13	—	—	—	1	—	1	—	4	—	—	—	21
De más de 70 años	—	—	—	—	—	—	—	—	—	—	—	1	—	—	—	1	—	5	—	—	—	—	—	2	1	1	1	—	2	10
Desconocida	—	—	—	—	—	—	—	—	—	—	—	—	—	—	—	—	—	—	—	—	—	—	—	—	—	—	—	—	—	—
Sexo femenino	—	—	—	—	—	11	—	—	—	—	—	—	—	1	—	—	—	26	—	—	—	—	—	2	—	4	—	1	1	47
Hasta 14 años	—	—	—	—	—	—	—	—	—	—	—	—	—	—	—	—	—	2	—	—	—	—	—	—	—	—	—	—	—	2
De 15 a 17 años	—	—	—	—	—	—	—	—	—	—	—	—	—	1	—	—	—	2	—	—	—	—	—	—	—	1	—	—	—	3
De 18 a 22 años	—	—	—	—	—	4	—	—	—	—	—	—	—	—	—	—	—	3	—	—	—	—	—	2	—	2	—	—	—	11
De 23 a 30 años	—	—	—	—	—	6	—	—	—	—	—	—	—	—	—	—	—	5	—	—	—	—	—	—	—	—	—	—	—	11
De 31 a 40 años	—	—	—	—	—	3	—	—	—	—	—	—	—	—	—	—	—	4	—	—	—	—	—	—	—	1	—	—	—	8
De 41 a 50 años	—	—	—	—	—	—	—	—	—	—	—	—	—	—	—	—	—	3	—	—	—	—	—	—	—	—	—	1	—	4
De 51 a 60 años	—	—	—	—	—	—	—	—	—	—	—	—	—	—	—	—	—	6	—	—	—	—	—	—	—	—	—	—	—	6
De 61 a 70 años	—	—	—	—	—	—	—	—	—	—	—	—	—	—	—	—	—	1	—	—	—	—	—	—	—	—	—	—	—	2
De más de 70 años	—	—	—	—	—	1	—	—	—	—	—	—	—	—	—	—	—	—	—	—	—	—	—	—	—	—	—	—	—	1
Desconocida	—	—	—	—	—	—	—	—	—	—	—	—	—	—	—	—	—	—	—	—	—	—	—	—	—	—	—	—	—	—
Nº de accidentes	24		2		61		1		—		81		12		20		234		—		5		10		64		72		586	

CARCEL DE ENCAUSADOS Y CONTRAVENTORES

107 - MOVIMIENTO MENSUAL DE PROCESADOS Y PENADOS - CLASIFICACION SEGUN GRUPOS DE EDADES, ESTADO CIVIL, PROFESION E INSTRUCCION

Edades, estado civil, profesiones e instrucción	PENADOS										PROCESADOS									
	Abril				Mayo			Junio			Abril				Mayo			Junio		
	Existencia anterior	Entrados	Salidos	Quedan	Entrados	Salidos	Quedan	Entrados	Salidos	Quedan	Existencia anterior	Entrados	Salidos	Quedan	Entrados	Salidos	Quedan	Entrados	Salidos	Quedan
Edades:	74	8	30	52	23	11	64	14	11	67	98	33	21	110	25	39	96	19	33	82
de 15 a 17 años		—	—		—	—		—	—			—	—		—	—		—	—	
„ 18 „ 22 „		3	1		3	1		2	5			8	2		5	8		6	8	
„ 23 „ 30 „		2	14		6	3		3	3			5	3		7	11		5	13	
„ 31 „ 40 „		1	10		9	3		2	1			2	6		8	10		6	7	
„ 41 „ 50 „		1	5		2	2		5	1			12	4		3	7		—	3	
„ 51 „ 60 „		—	—		3	2		1	1			3	5		1	2		2	—	
„ 61 „ 70 „		1	—		—	—		1	—			3	1		1	1		—	2	
más de 70 „		—	—		—	—		—	—			—	—		—	—		—	—	
Estado civil:	74	8	30	52	23	11	64	14	11	67	98	33	21	110	25	39	96	19	33	82
Solteros	46	4	22	28	18	9	37	9	8	38	66	21	9	78	20	31	67	13	20	60
Casados	22	2	7	17	4	1	20	4	1	23	28	10	9	29	4	7	26	4	11	19
Viudos	6	2	1	7	1	1	7	1	2	6	4	2	3	3	1	1	3	2	2	3
Profesiones:	74	8	30	52	23	11	64	14	11	67	98	33	21	110	25	39	96	19	33	82
Agricultores	—	—	—	—	—	—	—	—	—	—	—	—	—	—	—	—	—	—	—	—
Agentes de policía	—	—	—	—	—	—	—	—	—	—	—	—	—	—	—	—	—	—	—	—
Comerciantes	1	—	—	1	—	—	1	—	—	1	3	5	1	7	—	4	3	5	—	8
Empleados en general	4	1	2	3	3	1	5	1	1	5	7	2	3	6	1	4	3	2	1	4
Estudiantes	—	—	—	—	—	—	—	—	—	—	1	1	1	1	—	1	—	—	—	—
Guardas y conductores	—	—	—	—	—	—	—	—	—	—	—	—	—	—	—	—	—	—	—	—
Industriales	—	—	—	—	—	—	—	—	—	—	—	—	—	—	—	—	—	—	—	—
Jornaleros	50	4	21	33	15	8	40	9	4	45	59	14	12	61	18	28	51	10	19	42
Profesiones liberales	—	—	—	—	—	—	—	—	—	—	—	—	—	—	—	—	—	—	—	—
Marineros	—	—	—	—	—	—	—	—	—	—	—	—	—	—	—	—	—	—	—	—
Oficios diversos	18	2	7	13	4	2	15	3	4	14	26	10	3	33	5	2	36	2	12	26
Peones diversos	—	—	—	—	—	—	—	—	—	—	—	—	—	—	—	—	—	—	—	—
Rufianes	—	—	—	—	—	—	—	—	—	—	—	—	—	—	—	—	—	—	—	—
Rentistas	—	—	—	—	—	—	—	—	—	—	—	—	—	—	—	—	—	—	—	—
Sirvientes	—	—	—	—	—	—	—	—	—	—	—	—	—	—	—	—	—	—	—	—
Sin profesión	1	1	—	2	1	—	3	1	2	2	2	1	1	2	1	—	3	—	1	2
Vendedores ambulantes	—	—	—	—	—	—	—	—	—	—	—	—	—	—	—	—	—	—	—	—
Varios	—	—	—	—	—	—	—	—	—	—	—	—	—	—	—	—	—	—	—	—
Instrucción:	74	8	30	52	23	11	64	14	11	67	98	33	21	110	25	39	96	19	33	82
Alfabetos	65	6	23	48	19	10	57	11	10	58	83	27	18	92	21	31	82	14	24	72
Analfabetos	9	2	7	4	4	1	7	3	1	9	15	6	3	18	4	8	14	5	9	10

CARCEL DE MUJERES

108 - MOVIMIENTO MENSUAL DE LAS ASILADAS, POR SECCIONES, SEGUN GRUPOS DE EDADES, ESTADO CIVIL E INSTRUCCION

Edades, estado civil e instrucción	PENADAS										PROCESADAS										ENCAUSADAS									
	Abril				Mayo			Junio			Abril				Mayo			Junio			Abril				Mayo			Junio		
	Existencia anterior	Entradas	Salidas	Quedan	Entradas	Salidas	Quedan	Entradas	Salidas	Quedan	Existencia anterior	Entradas	Salidas	Quedan	Entradas	Salidas	Quedan	Entradas	Salidas	Quedan	Existencia anterior	Entradas	Salidas	Quedan	Entradas	Salidas	Quedan	Entradas	Salidas	Quedan
Edades:	11	—	—	11	—	—	11	—	—	11	9	5	3	11	2	3	10	3	3	10	4	12	10	6	22	22	6	9	9	6
de 10 a 18 ..		—	—		—	—		—	—			—	—		—	—		—	—			—	—		—	—		—	—	
de 19 a 22 ..		—	—		—	—		—	—			1	—		—	—		1	1			—	—		1	1		—	—	
de 23 a 30 ..		—	—		—	—		—	—			2	1		1	2		2	1			4	3		6	5		3	3	
de 31 a 40 ..		—	—		—	—		—	—			2	2		—	1		—	1			6	5		7	8		5	6	
de 41 a 50 ..		—	—		—	—		—	—			—	—		1	—		—	—			1	1		5	5		1	—	
de 51 a 60 ..		—	—		—	—		—	—			—	—		—	—		—	—			1	1		3	3		—	—	
de 61 a 70 ..		—	—		—	—		—	—			—	—		—	—		—	—			—	—		—	—		—	—	
más de 70 ..		—	—		—	—		—	—			—	—		—	—		—	—			—	—		—	—		—	—	
Estado civil:	11	—	—	11	—	—	11	—	—	11	9	5	3	11	2	3	10	3	3	10	4	12	10	6	22	22	6	9	9	6
solteras	5	—	—	5	—	—	5	—	—	5	4	4	3	5	—	2	3	3	2	4	2	8	6	4	11	13	2	7	7	2
casadas	2	—	—	2	—	—	2	—	—	2	4	1	—	5	2	1	6	—	1	5	1	3	3	1	9	7	3	1	1	3
viudas	4	—	—	4	—	—	4	—	—	4	1	—	—	1	—	—	1	—	—	1	1	1	1	1	2	2	1	1	1	1
Instrucción:	11	—	—	11	—	—	11	—	—	11	9	5	3	11	2	3	10	3	3	10	4	12	10	6	22	22	6	9	9	6
alfabetas ...	10	—	—	10	—	—	10	—	—	10	8	5	3	10	2	3	9	2	2	9	2	10	9	3	19	19	3	7	8	2
analfabetas .	1	—	—	1	—	—	1	—	—	1	1	—	—	1	—	—	1	1	1	1	2	2	1	3	3	3	3	2	1	4

INCENDIOS

109 - CLASIFICACION, POR SECCIONES POLICIALES Y SEGUN LA IMPORTANCIA Y MONTO DE LOS CAPITALES EXPUESTOS

Sección policial	IMPORTANCIA				CAPITALES (en m$n).			Total de siniestros
	Principio	Pequeño	Mediano	Grande	Existentes	Perdidos	Asegurados	
1ª	1	—	—	—	2.300	20	—	1
2ª	—	—	—	—	—	—	—	—
3ª	2	—	—	—	294.500	—	—	2
4ª	1	3	—	—	129.250	800	—	4
5ª	1	—	—	—	490.000	—	—	1
6ª	1	—	—	—	100	20	—	1
7ª	1	3	1	1	372.100	18.461	29.000	6
8ª	5	7	—	1	892.350	57.170	495.000	13
9ª	—	1	—	—	1.600	640	—	1
10ª	—	1	1	—	5.188.560	6.000	6.175.000	2
11ª	—	—	—	1	90.000	13.000	50.000	1
12ª	—	—	—	—	—	—	—	—
13ª	—	1	1	—	79.000	9.600	45.000	2
14ª	—	—	—	—	—	—	—	—
15ª	—	—	—	—	—	—	—	—
16ª	—	—	—	1	880.000	35.000	610.000	1
17ª	1	—	—	—	15.000	—	—	1
18ª	—	—	—	—	—	—	—	—
84ª	—	—	—	—	—	—	—	—
TOTAL	13	16	3	4	8.434.760	140.711	7.404.000	36

110 - CLASIFICACION POR LOCALES O PARAJES DONDE SE DECLARARON Y ORIGENES Y SEGUN LA IMPORTANCIA DEL SINIESTRO

Clasificación	Principio	Pequeño	Mediano	Grande	TOTAL
Local o paraje	13	16	3	4	36
Casas de comercio	2	3	1	2	8
,, de departamentos.	1	—	—	—	1
,, de inquilinatos ..	—	—	—	—	—
,, particulares	5	10	—	—	15
,, en construcción ..	—	—	—	—	—
Edificios públicos	—	—	—	—	—
Embarcaciones	—	—	—	—	—
Fábricas	2	—	1	2	5
Parvas	—	—	—	—	—
Vía Pública	—	—	—	—	—
Varios	1	1	—	—	2
Automóviles particulares.	2	—	—	—	2
,, taxímetros..	—	—	—	—	—
,, colectivos ..	—	—	—	—	—
Omnibus	—	—	—	—	—
Camiones	—	1	1	—	2
Trenes	—	—	—	—	—
Tranvías	—	1	—	—	1
Vehículos en general	—	—	—	—	—
Origen	13	16	3	4	36
Accidental	8	9	1	3	21
Imprudencia	2	5	1	1	9
Negligencia	1	—	—	—	1
Sospechoso	—	—	—	—	—
Espontáneo	1	1	—	—	2
Intencional	1	1	1	—	3
Sin especificar	—	—	—	—	—

III - ESPECTACULOS PUBLICOS

111 - NUMERO DE LOCALES HABILITADOS, REUNIONES EFECTUADAS Y CONCURRENTES - POR MESES

Clasificación	ABRIL			MAYO			JUNIO			Acumulativo	
	Locales habilitados	Reuniones efectuadas	Asistentes	Locales habilitados	Reuniones efectuadas	Asistentes	Locales habilitados	Reuniones efectuadas	Asistentes	Reuniones efectuadas	Asistentes
Bailes	22	174	85.012	19	182	85.754	18	164	77.928	520	248.694
Basket-Ball	1	3	971	2	6	1.305	—	—	—	9	2.276
Box	4	10	11.169	4	8	3.413	4	11	5.101	29	19.683
Carreras de caballos ..	1	9	31.961	1	9	33.041	1	10	35.305	28	100.307
Cinematógrafos	46	1.375	898.570	47	1.398	908.065	47	1.398	897.340	4.171	2.703.975
Dancings	4	109	3.193	4	106	3.034	4	107	2.760	322	8.987
Fútbol	10	21	36.638	11	37	84.885	11	26	103.070	84	224.593
Pic-nics	2	4	2.154	2	7	3.808	1	5	3.056	16	9.018
Teatros	4	55	30.269	4	51	38.295	4	63	36.715	169	105.280
Espectáculos varios ...	40	453	49.644	48	417	86.450	39	603	74.345	1.473	210.439
TOTALES.....	134	2.213	1.149.581	142	2.221	1.248.050	129	2.387	1.235.621	6.821	3.633.252

ESTADISTICA Y FINANZAS MUNICIPALES

I - ADMINISTRACION SANITARIA Y ASISTENCIA SOCIAL

CASA CENTRAL

112 - AUXILIOS, CONSULTORIOS EXTERNOS, LABORATORIOS Y DEPENDENCIAS

Servicios	Cantidad	Servicios	Cantidad	Servicios	Cantidad
Mesa de entradas:		**Protección al obrero y empleado tuberculoso:**		**Rayos:**	
Primeros auxil. a domic.	4.607	Consultas	847	Radioscopías anotadas	34
Visitas de méd. a domic.	344	Visitas a domicilio	85	Radiografías	58
Orden. inter. a hospitales	79	Inyecciones	638	Aplicaciones de diatermia	164
Viajes de ambulancia	282	Neumotórax	—	**Laboratorio de Análisis:**	
Cert. de defunc. externos	6			Orina	1.289
Departamento de Higiene y Salud Pública:		**Otorrinolaringología:**		Esputos	41
Dirección técnica:		Enfermos nuevos	65	Pus	203
Certifc. médicos, contralor enferm. municipal.	1.053	Total de consultas	536	Sangre (histológica)	540
Certific. médicos, contralor a domic. municipal.	765	Curaciones	138	Sero Reacción de Wassermann y Kahn	2.978
Certific. médicos, ingreso personal municipal	52	Inyecciones	215	Exudados	14
Jub. empl. y obr. munic.	1	Operaciones	16	Heces	115
Exámenes capacidad para el trabajo	22	**Cirugía y traumatología:**		Ultramicroscopías	34
Certificados de invalidez	2	Enfermos nuevos	1.079	Líquido céfalo raquídeo	96
Contralor denuncia enfer. infecto-contagiosas	150	Total de consultas	—	Metabolismo basal	14
Certif. de salud p/escol.	210	Yesos	42	Jugo gástrico	—
Certif. de salud p/chauff.	218	Curaciones	400	Parásitos	3
Libretas Sanit. (Exám.)	8.892	Inyecciones	68	**Farmacia:**	
Sección Vacuna:		Operac. de cirugía mayor	73	Recetas despachadas	9.196
Vacunados (antivariólica)	3.936	Operac. de cirugía menor	556	**Hemoterapia:**	
Revacunados	11.980	Contusos	356	Total de extracciones	635
Antidiftéricas	3.179	Fracturas	316	Cantidad extraída c.c.	272.700
Antitíficas	133			Cantidad de dadores:	
Instituto Antirrábico:		**Oftalmología:**		Profesionales	10
Personas tratadas	288	Enfermos nuevos	356	Voluntarios	33
Consultas	1.926	Total de consultas	707	Familiares	592
Inyecciones	8.259	Tracoma	1	Transfusiones de sangre	348
Sección Desinfección:		Refracciones	210	Cantid. transfundida, c.c.	136.750
Desinfecciones realizadas	347	Traumatología	67	Transfusiones de plasma.	53
Desratizaciones	799	Casos quirúrgicos	61	Cantid. transfundida, c.c.	20.800
Omnibus desinfec. y taxis	331			Enferm. internad., tratad.	73
Inspecciones realizadas	2.288	**Cardiología:**		Enferm. externos tratad.	294
		Enfermos nuevos	175	Determinacion. de grupos	810
		Consultas	872	Análisis varios	561
		Electrocardiogramas	199	Pedid. dadores profesion.	10
		Exám. func. (T.C. y T.V.)	—	Club Dador. Voluntarios:	
		Inyecciones	157	Número de donantes	33
				Cantidad donada, c.c.	14.550

DEPARTAMENTO DE HIGIENE SOCIAL

113 - ENFERMOS TRATADOS Y ANALISIS EFECTUADOS EN LOS DISPENSARIOS DEL DEPARTAMENTO

Consultorios de:	Casa Central	Hospital Alberdi	Inst. de Previs. Social	Hospital Rosario	Sud-este	Hospital Carrasco	Hospital S. Peña	Hospital de Niños	17 de Octubre	San Francisquito	Totales
Enfermos de sífilis (nuevos)	32	4	22	17	5	26	16	1	3	3	129
Primaria	8	1	8	3	1	3	1	—	—	—	25
Secundaria	3	1	5	3	1	—	2	—	2	—	17
Terciaria	1	—	—	—	—	—	—	—	—	1	2
Latente	19	—	6	8	3	19	11	1	1	2	70
Congénita	1	—	3	1	—	2	1	—	—	—	8
Nerviosa	—	1	—	1	—	1	—	—	—	—	3
Otras	—	1	—	1	—	1	1	—	—	—	4
Enfermos de venéreas (nuevos)	49	11	53	11	5	10	4	3	1	1	148
Blenorragia aguda	46	9	42	10	5	10	4	—	1	1	128
Blenorragia crónica	3	2	10	1	—	—	—	—	—	—	16
Otras	—	—	1	—	—	—	—	3	—	—	4
Enfermos de lepra	1	1	—	—	—	—	—	—	1	—	3
Inyecciones aplicadas	5.201	1.104	2.904	2.986	1.928	1.798	3.130	1.241	384	612	21.288
Curaciones efectuadas	1.686	968	378	1.483	296	1.875	228	68	—	7	6.919
Certificados:											
Prenupciales otorgados	355	—	14	6	—	10	36	6	1	1	429
Prenupciales denegados	7	—	—	2	—	—	—	—	—	—	9
A bailarinas profesionales, otorgados	—	—	241	—	—	—	—	—	—	—	241
A bailarinas profesionales, denegados	—	—	3	—	—	—	—	—	—	—	3
Análisis efectuados	2.117	163	1.995	547	157	958	234	196	118	171	6.656
Sangre: Wassermann	676	41	589	168	49	360	210	81	27	49	2.250
Kahn	676	41	589	168	49	360	—	81	27	49	2.040
Otros	34	1	—	5	—	—	—	—	—	1	41
Orina: completo	380	54	274	156	43	235	15	20	45	56	1.278
Citobacteroscópico	75	22	23	22	6	—	—	—	8	6	162
Otros	—	—	—	—	—	—	—	—	—	—	—
Exudados: Vaginal	87	—	503	4	—	—	—	11	1	—	606
Uretral	121	—	15	10	5	—	7	—	5	1	164
Otros	—	—	—	—	—	—	—	—	—	9	9
Ultramicroscopías	46	1	2	10	2	3	2	3	3	—	72
Líquido céfalo-raquídeo	—	1	—	3	—	—	—	—	—	—	4
Biopsia	22	2	—	1	3	—	—	—	2	—	30

HOSPITALES MUNICIPALES

114 - MOVIMIENTO REGISTRADO EN LOS CONSULTORIOS EXTERNOS Y SERVICIOS AUXILIARES

Consultorios	Rosario	Alberdi	Carrasco	de Niños	R. S. Peña	Total
Policlínico:						
Consultas	4.685	2.943	813	1.437	499	10.377
Enfer. nuev. atend.	1.519	2.100	115	708	320	4.762
Inyecciones	6.919	2.174	138	725	236	10.192
Cir. y ortop. infant.:						
Consultas	—	—	—	1.775	660	2.435
Curaciones	—	—	—	890	474	1.364
Enyesados	—	—	—	402	10	412
Leprología:						
Curaciones	—	—	583	—	—	583
Asist. a enfermos	—	—	251	—	—	251
Enfer. nuev. atend.	—	—	56	—	—	56
Inyecciones	—	—	1.365	—	—	1.365
Tuberculosis:						
Consultas	—	—	653	255	—	908
Enfer. nuev. atend.	—	—	206	33	—	239
Inyecciones	—	—	844	—	—	844
Neuro-psiquiatría:						
Consultas	330	—	—	363	—	693
Enfer. nuev. atend.	78	—	—	48	—	126
Inyecciones	358	—	—	157	—	515
Oftalmología:						
Enfer. nuev. atend.	464	488	691	226	481	2.350
Total de consultas	1.108	1.469	1.448	562	453	5.040
Tracoma	—	—	—	—	—	—
Traumatología	5	—	—	—	3	8
Refracciones	412	306	—	120	99	937
Casos quirúrgicos	33	34	17	1	17	102
Otorrinolaringología:						
Enfer. nuev. atend.	403	222	396	129	476	1.626
Total de consultas	638	582	1.128	426	454	3.228
Curaciones	98	104	85	—	—	287
Inyecciones	94	106	102	—	180	482
Operaciones	31	—	91	16	104	242
Primeros auxilios:						
A domicilio	1.916	1.409	1.613	—	450	5.388
En el hospital	548	1.201	49	1.702	1.020	4.520
Radiología:						
Electricid. médica	—	—	—	128	54	182
Diatermia	240	—	—	127	199	566
Helioterapia	—	—	—	611	—	611
Radiograf. extern.	48	—	24	—	4	76
Radiograf. intern.	39	—	21	—	2	62
Radioscopías	36	44	42	—	—	122

Consultorios	Rosario	Alberdi	Carrasco	de Niños	R. S. Peña	Total
Anatom. patológica:						
Biopsias	70	—	—	—	—	70
Hemogramas	2	—	—	—	—	2
Médulogramas	—	—	—	—	—	—
Investigac. hongos	—	—	—	—	—	—
Labor. de análisis:						
Orina	1.201	—	483	476	803	2.963
Esputo	45	—	69	7	29	150
Pus	40	—	—	3	13	56
Sangre (histológ.)	184	—	76	136	275	671
Sero Reac. Wass.	375	—	66	158	231	830
Sero Reac. Kahn.	375	—	66	158	—	599
Exudados	—	—	3	33	18	54
Heces	98	—	29	—	74	201
Ultramicroscopías	3	—	—	—	—	3
Tumores	—	—	—	—	—	—
Líq. céf.-raquídeo	27	—	—	42	26	95
Metabolismo basal	—	—	—	—	13	13
Jugo gástrico	12	—	—	—	4	16
Parásitos	—	—	—	—	—	—
Lactarium:						
Amas en activid.	—	—	—	20	—	20
Exam. clín. amas	—	—	—	11	—	11
Exám. clín. hijos	—	—	—	17	—	17
Análisis pedidos:						
Reac. de Wasser.	—	—	—	12	—	12
Reac. de Kahn	—	—	—	12	—	12
Reac. de Mant.	—	—	—	33	—	33
Radiografías	—	—	—	14	—	14
Lit. de leche extr.	—	—	—	473	—	373
Lit. de leche exp.	—	—	—	408	—	408
Receptores	—	—	—	—	—	—
Visitas a domicilio	—	—	—	—	—	—
Gastroenterología:						
Enfermos nuevos	201	—	—	—	—	201
Total de consultas	555	—	—	—	—	555
Inyecciones	112	—	—	—	—	112
Sond. gastro-duod.	90	—	—	—	—	90
Endosc. digestivas	29	—	—	—	—	29
Otros exámenes	20	—	—	—	—	20
Farmacia:						
Recetas despach.	10.198	4.748	7.027	7.710	5.107	34.790
Kinesoterapia:						
Masajes	919	—	—	741	737	2.397

SECCION ODONTOLOGIA

115 - MOVIMIENTO REGISTRADO EN LOS CONSULTORIOS

Conceptos	Casa Central	Hospital Rosario	Hospital Carrasco	Hospital Alberdi	Hospital Roque S. Peña	Hospital de Niños	Estación S. Franciscuito	Estación Arroyito	Total
Extracciones	1.477	756	1.373	816	853	355	292	382	6.304
Curaciones	624	237	396	205	200	1.390	109	160	3.321
Otras intervenciones	—	1	—	—	—	—	—	—	1
Certificados otorgados por buenas condiciones bucales	511	13	—	39	44	—	6	16	629
Certificados otorgados por caries múltiples	541	25	—	38	119	—	10	22	755
Obturaciones	—	—	—	—	—	330	—	—	330
Ortodoncia	—	—	—	—	—	—	—	—	—

SECCION PUERICULTURA

116 - INSCRIPCIONES, CONSULTAS Y VISITAS DOMICILIARIAS

Conceptos	Maternidad Martín	Casa Central	Sud-este	Hospital de Niños	San Franciscuit.	Ludueña	Belgrano	Arroyito	Alberdi	Sáenz Peña	Hospit. Rosario	Casa del Niño	17 de Octbr.	Totales
Movimiento de sala:														
Nuevos inscriptos sanos	199	—	—	—	—	—	—	—	89	96	110	—	—	494
Nuevos inscriptos enfermos	78	—	—	—	—	—	—	—	17	5	41	—	—	141
Consultorio externo:														
Nuevos inscriptos sanos	—	1	7	24	3	5	—	7	—	—	—	3	—	50
Nuevos inscriptos enfermos	—	3	11	42	15	15	4	19	15	—	1	16	9	150
Total de nuevos inscriptos	277	4	18	66	18	20	4	26	121	101	152	19	9	836
Consult. externo (en asistenc.)														
Enfermos graves	1	2	3	2	—	—	—	1	—	2	1	—	—	12
Consultas a sanos	196	212	120	156	268	90	281	245	60	261	64	5	98	2.056
Consultas a enfermos	285	537	313	1.122	480	560	568	471	1.012	261	256	395	284	6.544
Total general de consultas	482	751	436	1.280	748	650	849	717	1.072	524	321	400	382	8.612
Por nueva enfermedad	177	332	208	207	215	255	285	256	387	182	317	54	136	2.811
Inyecciones	71	142	71	228	103	70	10	94	98	106	17	58	136	1.204
Visitas a domicilio	272	234	244	272	269	272	244	260	260	272	228	432	124	3.373
Alimentos distribuídos:														
Leche en polvo (paquetes)	375	595	170	120	180	70	100	190	200	170	140	110	60	2.480
Leche ácida (paquetes)	196	180	128	158	108	103	70	148	117	123	105	78	43	1.557

MATERNIDADES MUNICIPALES

117 - MOVIMIENTO REGISTRADO EN LOS CONSULTORIOS

Conceptos	Rosario	Sáenz Peña	Alberdi	Martín	Total	Conceptos	Rosario	Sáenz Peña	Alberdi	Martín	Total
Embarazadas:						**Ginecología:**					
Nuevas, atendidas	230	133	101	340	803	Enf. nuevas atend.			86		86
Nuevas, ya fichadas, atendidas	552	218	106	744	1.620	Enfermas fichadas			66		66
Inyecciones aplic.	125		130		253	Curaciones efect.			53		53
						Inyecciones aplic.			93		93

ESTACIONES SANITARIAS

118 - PRIMEROS AUXILIOS Y CONSULTORIOS

Servicios	Arroyito	Ludueña y E. Granero	Belgrano	Sudeste	San Francisquito	17 de Octubre	Total	Servicios	Arroyito	Ludueña y E. Granero	Belgrano	Sudeste	San Francisquito	17 de Octubre	Total
Primeros auxilios:								**Ginecología:**							
A domicilio	1.293		844				2.137	Enfer. nuev. atend.			28	78			106
Visitas de médico a domicilio	60						60	Total de consultas			144	154			298
Curac. efectuadas	1.670		72	85	382		2.169	Curaciones			20				20
Ord. Inter. hospit.	27		16				43	Inyecciones			18				18
Inyecciones	757		581	1.348		1.304	3.990	**Oftalmología:**							
Policlínicos:								Enfermos nuevos	320						320
Enfer. nuev. atend.	695	218	559	507	429	359	2.783	Total de consultas	411						411
Total de consultas	1.378	1.860	2.180	1.009	1.219	1.103	8.739	Tracoma							
Curaciones			1.258		67		1.325	Traumatología							
Inyecciones			1.078		427		1.505	Refracciones							
								Casos quirúrgicos							
								Farmacia:							
								Recetas despachad.	3.680	1.037	2.708	1.534	1.348	758	11.060

II - POLICIA MUNICIPAL

INSPECCION VETERINARIA

119 - MOVIMIENTO MENSUAL DE LA INSPECCION DE MATADEROS

Movimiento	Unidad	ABRIL				MAYO				JUNIO			
		Bovinos	Ovinos	Porcinos	Lechones	Bovinos	Ovinos	Porcinos	Lechones	Bovinos	Ovinos	Porcinos	Lechones
Animales inspeccionad.	res	13.881	2.716	784	1.107	14.760	2.594	1.008	1.270	14.001	1.911	1.101	1.427
Decomisos:													
Tuberculos. general. (1)	res	34			1	60				35			
" localiz. (1)	cuartos	130				128		1		100			
" " (2)	cabezas	428				494		54		414			
" " (2)	pulmones	1.021				1.505		116		1.184			
" " (2)	hígados	820				705		61		703			
" " (2)	mesenterios	119				145		62		122			
Actinomicosis (2)	número	22				6				12			
Abscesos (2)	"	57	645	115	31	18	694	65	6		522	60	1.155
Hidatidosis (2)	"	64	1.350	110	1.002	12	1.748	130	870		1.281	114	1.155
Distomatosis (2)	"	11				1							
Triquinosis (2)	"												
Peste porcina (1)	res			3						924			
Aftosa (2)	número	276				339		26					15
Viruela (2)	"				1							120	
Congestión (2)	"	11		626	1.002	7	672	876		13.750	40	770	122
Carne	kilos	15.000		1.190	72	23.650	20	1.070	208	12.107	1.803	4.060	2.120
Cabezas y vísceras	"	19.750	2.001	2.580	1.040	11.081	2.442	3.540	1.762	58	63		
Nonatos	número	27				43					2	33	
Otras	"			18	1		1	26					

(1) El total en kilos de estas partidas se consignan en el renglón "carne".
(2) La suma de las equivalencias en kilos de estas partidas se anotan en el renglón "cabezas y vísceras".

120 - INSPECCION DE NEGOCIOS Y ESTABLECIMIENTOS - CIFRAS MENSUALES

Clase de negocios	Abril	Mayo	Junio	Clase de negocios	Abril	Mayo	Junio
Almacenes	115	49	139	Frigoríficos	32	28	26
Carnicerías	33	34	47	Sucursales de Panaderías	18	16	26
Confiterías	6	4	3	Panaderías	19	20	16
Cafés	34	52	50	Fábricas de Embutidos	57	56	66
Despensas	29	90	33	Graserías	6	5	7
Granjas	31	25	30	Parrillas y Pizzerías	11	22	5
Fiambrerías	3	3	1	Triperías	18	19	18
Lecherías	18	18	18	Aves y Huevos	2	1	2
Hoteles y Restaurants	42	66	49	Kioscos de cigarrillos y caramelos	51	42	34
Mercaditos	7	10	2	Varios	150	114	63
Verdulerías y Fruterías	82	144	55	TOTAL	764	824	690

121 - INSPECCION DE MERCADOS Y FERIAS FRANCAS - CIFRAS MENSUALES

Productos	Unidad	ABRIL		MAYO		JUNIO	
		Inspec.	Decomis.	Inspec.	Decomis.	Inspec.	Decomis.
Carne bovina	Kilo	594.480	708	428.610	548	503.960	771
Carne ovina	"	14.088	81	13.415	18	14.080	57
Carne porcina	"	16.675	6	14.525	—	11.020	44
Carne caprina	"	—	—	81	—	261	17
Lechones	Número	49	—	46	—	66	—
Conejos	"	1.628	—	1.840	—	1.158	6
Liebres	"	31	—	170	1	473	3
Perdices y Martinetas	"	—	—	158	—	172	—
Otras aves y animales de caza	"	—	—	—	—	—	—
Pescado en general	Kilo	32.505	505	22.545	660	28.550	1.269
Pescado salado y seco	"	2.155	84	1.440	—	883	—
Leche	litro	2.740	—	2.980	—	3.305	—
Crema y Manteca	Kilo	2.070	—	1.940	—	4.205	—
Quesos	"	11.510	15	9.400	7	11.110	41
Huevos	docena	9.785	49	9.075	35	8.115	11
Embutidos	Kilo	28.580	84	20.120	54	26.640	162
Jamones	"	30.170	50	20.400	15	28.600	48
Tocino	"	15.105	—	10.040	—	12.910	35
Grasa	"	18.055	108	11.995	141	11.005	134
Verduras	"	530.505	8.185	484.975	5.538	527.250	6.267
Frutas	"	551.780	5.617	605.655	740	572.180	7.754
Conservas	"	1.800	—	1.825	—	1.075	—
Palomas	Número	1.208	1	1.375	—	1.295	3
Gallinas y Pollos	"	14.005	9	12.920	3	13.155	9
Pavos	"	119	1	98	—	78	—
Patos y Gansos	"	820	1	1.377	—	1.416	—
Vísceras	"	511	252	535	184	473	180
Cabezas	"	408	57	510	74	418	167
Nutrias	"	—	—	10	—	1.110	13
Papas	(1)	12.582	12.480	40.580	10.560	84.290	780

(1) En la columna "Inspeccionado" corresponde a bolsas y en "Decomisado" a kilos.

122 - INSPECCION DE AVES Y HUEVOS - CIFRAS MENSUALES

Inspeccionado	Unidad	ABRIL		MAYO		JUNIO	
		Inspec.	Decomis.	Inspec.	Decomis.	Inspec.	Decomis.
Huevos	Número	4.786.192	100.288	3.348.624	60.696	2.186.352	41.328
Huevos en existencia en cámaras frigoríficas, a fin de cada mes	"	15.525.362	—	2.871.440	—	16.200	—
Gallinas y Pollos	"	68.098	131	62.200	90	59.788	40
Patos y Gansos	"	4.246	17	3.191	10	2.664	12
Pavos	"	1.601	2	2.344		2.498	1
Palomas	"	1.020	10	2.160	48	2.397	43
Conejos y Liebres	"	2.224	16	2.185	16	2.382	9
Nutrias, Peludos y Chivitos	"	—	—	5.252	406	25.134	468
Aves de casa	"	—	—	102	—	541	—

123 - HIGIENE Y ANALISIS DE LA LECHE MOVIMIENTO MENSUAL

Conceptos		Abril	Mayo	Junio
Muestras extraídas		289	270	320
Muestras analizadas		289	270	320
Muestras buenas		235	234	232
Muestras malas		54	36	97
Tambos urbanos inspeccionados		—	—	—
Vacas tuberculinizadas		—	—	—
Multas aplicadas: en m$n.		990	1.680	3.710
Multas cobradas en:				
Oficinas	m$n.	1.580	1.510	1.910
Sumarios y multas	"	650	970	670
Recaudado por:				
Chapas de lecheros	"	6	40	20
Registros de lecheros	"	20	9	14
Tambos	"	—	—	—

124 - HOSPITAL VETERINARIO MOVIMIENTO MENSUAL

Animales	Abril	Mayo	Junio
En asistencia al iniciarse cada mes	21	23	27
Ingresados	24	20	16
Dados de alta	21	16	21
Muertos	1	—	1
Sacrificados	—	—	—
En asistencia, a fin de mes	23	27	21

125 - RECOLECCION DE CANINOS MOVIMIENTO MENSUAL

Conceptos	Abril	Mayo	Junio
Animales entrados	97	142	114
Importe en m$n. p/patentes abon.	630	665	525
" " " p/multas abon.	230	401	176

126 - OBSERVATORIO ANTIRRABICO MOVIMIENTO MENSUAL

Animales	Abril	Mayo	Junio
En observación al iniciarse cada mes	57	34	52
Ingresados	100	129	113
Dados de alta	73	83	80
Hidrófobos	5	6	5
Muertos	3	4	7
Sacrificados	42	18	27
En observación, a fin de mes	34	52	46

OFICINA QUIMICA

127 - ANALISIS EFECTUADOS - CIFRAS MENSUALES

Análisis de:	ABRIL				MAYO				JUNIO			
	Buenas	Adulteradas	Nocivas	Total	Buenas	Adulteradas	Nocivas	Total	Buenas	Adulteradas	Nocivas	Total
Achicoria y cebada tostada	—	—	—	—	—	—	—	—	—	—	—	—
Aceites y grasas vegetales	18	—	—	18	7	1	1	9	—	—	—	—
Aguas gaseosas	—	—	—	—	—	—	—	—	1	—	—	1
Aguas potables y minerales	—	4	12	16	—	—	—	—	4	—	1	5
Ají picado	4	—	—	4	13	—	—	13	3	—	—	3
Azafrán	8	—	—	8	10	—	—	10	3	—	—	3
Azúcar	21	—	—	21	20	—	—	20	3	—	—	3
Bebidas alcohólicas	5	—	—	5	2	—	—	2	—	—	—	—
Bebidas sin alcohol	6	—	—	6	5	—	—	5	1	—	—	1
Cacao y chocolate	18	—	—	18	18	—	1	19	7	—	—	7
Café	50	—	—	50	56	—	—	56	36	—	—	36
Canela	6	—	—	6	6	—	—	6	—	—	—	—
Cerveza y malta	1	—	—	1	2	—	—	2	—	—	—	—
Clavo de olor	6	—	—	6	6	—	—	6	1	—	—	1
Comidas preparadas	2	—	—	2	—	—	—	—	—	—	—	—
Conservas animales	27	3	3	33	24	—	3	27	1	—	—	1
Conservas vegetales	24	1	—	25	21	3	—	24	5	—	—	5
Flúido desinfectante	1	—	4	5	1	6	—	7	—	—	—	—
Drogas	—	—	—	—	—	—	—	—	—	—	—	—
Dulce de leche	5	—	—	5	3	—	—	3	1	—	—	1
Embutidos	36	—	—	36	37	—	—	37	15	—	—	15
Encurtidos	—	—	—	—	1	—	—	1	—	—	—	—
Envolturas, vasijas, estañados	—	—	—	—	—	—	—	—	28	—	9	37
Especias molidas	11	—	—	11	10	—	—	10	2	—	—	2
Fideos	51	—	—	51	28	—	—	28	10	—	—	10
Harinas diversas	26	—	—	26	51	—	4	55	7	—	—	7
Harina de trigo	20	—	—	20	10	—	—	10	2	—	—	2
Helados	—	—	—	—	—	—	—	—	—	—	—	—
Hielo	—	—	—	—	—	—	—	—	2	—	—	2
Hongos secos	5	—	—	5	16	—	—	16	3	—	—	3
Insecticidas	2	—	—	2	—	—	—	—	1	—	—	1
Jabón y productos detergentes	3	—	—	3	20	—	—	20	—	—	—	—
Jarabe	3	—	—	3	—	—	—	—	—	—	—	—
Leche y crema	—	—	—	—	—	—	—	—	13	—	2	15
Legumbres, hortal. y frut. sec.	89	—	1	90	134	1	—	135	—	—	—	—
Levadura	1	—	—	1	—	—	—	—	2	—	—	2
Manteca	9	—	—	9	13	—	—	13	1	—	—	1
Miel	3	—	—	3	2	—	—	2	—	—	—	—
Mostaza	—	—	—	—	3	—	—	3	—	—	—	—
Otras grasas animales	5	—	—	5	2	—	—	2	—	—	—	—
Pan	4	—	—	4	3	—	—	3	—	—	—	—
Pimentón	21	—	—	21	20	—	—	20	7	—	—	7
Pimientas	20	—	—	20	19	—	—	19	7	—	—	7
Productos de confitería	139	—	1	140	94	4	—	98	31	—	—	31
Productos de pastelería	—	—	—	—	—	—	—	—	—	—	—	—
Quesos y cuajos	17	—	—	17	24	3	—	27	4	—	—	4
Sidras	—	—	—	—	—	—	—	—	2	—	—	2
Substanc. colorant. y esencias	—	—	—	—	—	—	—	—	—	—	—	—
Sal común	9	—	—	9	9	—	—	9	—	—	—	—
Té	11	—	—	11	12	—	—	12	2	—	—	2
Tinta	—	—	—	—	—	—	—	—	—	—	—	—
Vainilla	1	—	—	1	6	—	—	6	—	—	—	—
Vinagre	1	—	—	1	—	—	—	—	1	—	—	1
Vino	3	—	—	3	—	—	—	—	14	—	—	14
Yerba mate	26	—	—	26	19	—	—	19	3	—	—	3
Otros	8	—	—	8	19	—	—	19	9	—	—	9
TOTALES	726	8	21	755	746	18	9	773	232	—	12	244

128 - RESUMEN MENSUAL DEL MOVIMIENTO DE LA OFICINA

Número de:	Abril	Mayo	Junio
Muestras traídas por la Inspección	775	623	304
Fábricas y negocios al por mayor y por menor, inspeccionados	748	977	1.037
Secuestros efectuados	45	20	11
Clausura de locales solicitadas	8	5	3
Movimiento de expedientes	1.124	1.311	542

Número de:	Abril	Mayo	Junio
Multas aplicadas:	11	25	27
de m$n. 10	—	—	—
" " 20	2	—	21
" " 25	—	—	—
" " 40	—	—	—
" " 50	2	12	2
" " 100	3	8	2
" " 150	—	—	—
" " 200	2	2	—
" " 300	—	3	—
" " 500	2	—	2
" " 1.000	—	—	—

DIRECCION DE TRANSITO

129 - PATENTES DE VEHICULOS EXPEDIDAS, POR MES

Clasificación	Abril	Mayo	Junio	Acum.	Clasificación	Abril	Mayo	Junio	Acum.
Vehículos a tracción mecánica	3.552	2.250	756	6.558	Oficiales	—	6	3	9
Automóviles particulares	1.610	1.021	355	2.986	Servicio Público O/N y M	7	18	24	44
Categoría 1º	1	3	—	4	Servicio Público O.P.	—	1	6	7
" 2º	2	7	—	9	Cuerpo Consular	1	2	—	3
" 3º	10	8	—	18	Motos Servicio Público	1	3	2	6
" 4º	149	93	18	260	Jeep	17	9	4	30
" 5º	44	21	10	75	Motos sin cargo	—	5	6	11
" 6º	32	23	4	59					
" 7º	1.372	866	323	2.561	Vehículos a tracción animal	556	300	127	983
Camiones	1.186	796	229	2.161	Carruajes particulares:	17	6	1	24
Categoría 1º	93	96	16	205	1º cat. "A" Landeaux	—	—	—	—
" 2º	373	218	69	660	1º " "B" Coupées	1	—	—	1
" 3º	533	379	102	1.014	1º " "C" Buggis	—	—	—	—
" 4º	137	103	42	282	1º " "D" Tílburys	16	6	1	23
Acoplados	111	132	37	280	Carruajes de cochería:	26	21	1	48
Categoría 1º	92	118	31	241	4º cat. "A" Berlina coup.	25	21	1	47
" 2º	11	14	5	30	4º " "B" Breaks, Tílb..	1	—	—	1
" 3º	8	—	1	9	4º " "C" Furgón fúneb.	—	—	—	—
Acoplados Turismo	—	—	1	1					
Categoría 1º	—	—	1	1	Carruajes de plaza:	12	1	—	13
" 2º	—	—	—	—	5º categ. "A". En general	12	1	—	13
Omnibus	20	17	8	45					
Categoría 1º	2	5	3	10	Carros de tráfico:	440	228	107	775
" 2º	4	2	1	7	7º cat. "A" Chatas	26	14	2	42
" 3º	14	10	4	28	7º " "B" Jard. 4 rued.	4	2	—	6
Taxímetros	311	101	19	431	7º " "C" Jard. 2 rued.	264	145	44	453
Tractores	4	8	1	13	7º " "D" Carros 1 cab.	78	35	34	147
Furgones fúnebres	7	1	—	8	7º " "E" Carros 2 cab.	13	4	—	17
Coches fúnebres	—	—	—	—	7º " "F" Carros mano.	55	28	27	110
Ambulancias	—	—	2	2	Chapas adicionales	2	—	—	2
Motocicletas	327	135	58	520					
Ensayo	—	—	1	1	Triciclos:	61	41	18	123
Transitorias	—	—	—	—	3º categ. "B". En general	61	44	18	123

III - HIGIENE URBANA

DIRECCION DE PARQUES Y PASEOS

130 - ARBOLES Y ARBUSTOS EXISTENTES, PLANTADOS Y EXTRAIDOS MENSUALMENTE EN PARQUES, PLAZAS Y PASEOS

Variedades	ABRIL				MAYO			JUNIO			ACUMULATIVO			
	Exist. anter.	Plantados	Extraídos	Quedan	Plantados	Extraídos	Quedan	Plantados	Extraídos	Quedan	Exist. anter.	Plantados	Extraídos	Quedan
Arboles	154.328	—	77	154.251	—	71	154.180	—	12	154.168	154.328	—	160	154.168
Coníferas	11.728	—	—	11.728	—	8	11.720	—	—	11.720	11.728	—	8	11.720
de hojas perennes.	23.240	—	27	23.213	—	45	23.168	—	2	23.166	23.240	—	74	23.166
de hojas caducas..	119.360	—	50	119.310	—	18	119.292	—	10	119.282	119.360	—	78	119.282
Arbustos	187.079	10.000	3.177	193.902	20.000	9.874	204.028	16.000	9.565	210.463	187.079	46.000	22.616	210.463
de hojas perennes.	10.420	—	7	10.413	—	22	10.391	—	—	10.391	10.420	—	29	10.391
de hojas caducas..	7.969	—	—	7.969	—	—	7.969	—	5	7.964	7.969	—	5	7.964
Rosales	19.657	—	5	19.652	—	—	19.652	1.000	12	20.640	19.657	1.000	17	20.640
Vivaces y de estac.	149.033	10.000	3.165	155.868	20.000	9.852	166.016	15.000	9.548	171.468	149.033	45.000	28.565	171.468

ALUMBRADO PUBLICO

131 - K. W. H. E IMPORTES DE LA ENERGIA ELECTRICA CONSUMIDA PARA ALUMBRADO Y DEPENDENCIAS MUNICIPALES - NUMERO DE FOCOS EXISTENTES EN SERVICIO Y REPOSICION DE LAMPARAS DEL ALUMBRADO PUBLICO

	Abril	Mayo	Junio	Acumulativo
K. W. H. consumidos:	769.305	751.403	813.266	2.333.973
Alumbrado Público (1)	619.533	608.554	655.871	1.883.958
Dependencias Municipales	149.772	142.848	157.395	450.015
Importes, en m$n.:	42.709,99	43.276,97	46.581,13	132.568,09
Alumbrado Público (1)	32.212,80	32.989,78	35.040,70	100.243,28
Dependencias Municipales	10.497,19	10.287,19	11.540,43	32.324,81
Focos instalados durante cada mes	58	53	44	154
Focos en servicio, al finalizar cada mes	9.963	10.015	10.059	10.059
Lámparas repuestas	2.878	4.108	3.504	10.490
de 100 watts	230	27	46	303
" 150 "	1.647	1.392	1.718	4.757
" 200 "	733	2.080	1.095	3.908
" 300 "	2	269	569	840
" 500 "	266	340	76	682

(1) Además de las cantidades consignadas por iluminaciones extraordinarias llevadas a cabo durante el trimestre, se consumieron 5.721 K. W. H. con un costo de m$n. 700,11.

ADMINISTRACION DE LIMPIEZA PUBLICA

132 - BARRIDO, LIMPIEZA Y RIEGO DE LAS VIAS PUBLICAS - CIFRAS MENSUALES

Servicios	Abril	Mayo	Junio	Acumulat.
Barrido				
Cuadras barridas a mano:	96.285	93.891	98.768	288.944
Sección 1ª	3.925	3.768	3.925	11.618
Sección 2ª	3.250	3.120	3.250	9.620
Sección 3ª	5.200	4.992	5.200	15.392
Sección 4ª	5.050	4.848	5.050	14.948
Sección 5ª	3.925	3.816	3.975	11.716
Sección 6ª	4.100	4.344	4.525	12.969
Sección 7ª	4.925	4.800	5.000	14.725
Sección 8ª	4.675	4.488	4.675	13.838
Sección 9ª	4.875	4.680	4.875	14.430
Sección 10ª	3.000	2.880	3.000	8.880
Sección 11ª	4.875	4.680	4.875	14.430
Sección 12ª	4.750	4.560	4.750	14.060
Sección 12b.	3.325	3.192	3.325	9.842
Sección 13ª	6.175	5.928	6.175	18.278
Sección 14ª	7.500	7.450	8.220	23.170
Sección 15ª	4.500	4.320	4.500	13.320
Sección 16ª	3.210	3.100	3.250	9.560
Sección 17ª	6.250	6.000	6.250	18.500
Sección 18ª	3.925	3.940	4.220	12.085
Sección 19ª	840	1.262	1.638	3.740
Sección 20ª	3.300	3.168	3.300	9.768
Sección 24ª	4.710	4.555	4.790	14.055
Servicios especiales	—	—	—	—
Personal empleado, promed.	404,4	416,2	429,5	416,7
Recolección de depósitos:				
Por carros: Viajes	355	369	425	1.149
Metros cúb.	621	645	743	2.009
Toneladas.	372	387	445	1.204
Por camiones: Viajes	846	857	1.001	2.704
Metros cúb.	2.326	2.356	2.752	7.434
Toneladas.	1.395	1.413	1.651	4.459
Totales: Viajes	1.201	1.226	1.426	3.853
Metros cúb.	2.947	3.001	3.495	9.443
Toneladas.	1.767	1.800	2.096	5.663
Vehíc. empleados, promedio	9,9	14,0	14,8	12,9
Personal empleado, promed.	49,6	48,0	50,7	49,4

Servicios	Abril	Mayo	Junio	Acumulat.
Cuadras barrid. a máquina:				
A motor: Mañana	5.350	8.650	8.680	22.680
Tarde	—	—	—	—
Noche	4.180	6.870	8.480	19.530
Total cuadras barridas	9.530	15.520	17.160	42.210
Vehíc. empleados, promedio	7,8	14,0	8,0	9,9
Personal empleado, promed.	7,8	14,0	14,8	12,2
Limpieza				
Recolección de residuos:				
Corralón V. Mataderos				
Viajes	3.150	3.150	3.169	9.469
Metros cúbicos	9.828	9.828	9.887	29.543
Toneladas	4.127	4.127	4.152	12.406
Destac. Alberdi: Viajes	622	600	646	1.868
Metros cúbicos	1.940	1.872	2.015	5.827
Toneladas	814	786	846	2.446
Destac. Belgrano: Viajes	1.075	1.032	1.062	3.169
Metros cúbicos	3.354	3.219	3.313	9.886
Toneladas	1.408	1.351	1.391	4.150
Total: Viajes	**4.847**	**4.782**	**4.877**	**14.506**
Metros cúbicos	**15.122**	**14.919**	**15.215**	**45.256**
Toneladas	**6.349**	**6.264**	**6.389**	**19.002**
Vehíc. empleados: Promedio	160,7	159,0	161,4	160,4
Person. empleado: Promedio	181,3	179,0	180,9	180,4
Riego:				
Cuadras regadas:				
A motor:				
Mañana	5.020	8.250	7.810	21.080
Tarde	5.100	100	—	5.200
Noche	4.540	6.550	7.550	18.640
Total cuadras regadas	14.660	14.900	15.360	44.920
Vehículos empleados. Prom.	3,3	3,6	3,3	3,4
Total viajes transp. agua.	507	440	549	1.496
Personal empleado. Prom.	3,3	3,6	3,7	3,5
Distribución de agua a los barrios:				
Total viajes con agua	360	372	167	899
Vehículos emplead. Prom.	4,5	4,4	1,5	3,5
Person. empleado. Prom.	4,5	4,4	1,7	3,5

DEFUNCIONES Y CEMENTERIOS

133 - INHUMACIONES EFECTUADAS EN LOS CEMENTERIOS DEL MUNICIPIO CLASIFICACION MENSUAL Y POR SEXO

Cementerios	ABRIL			MAYO			JUNIO			Acumulativo		
	Varones	Mujeres	Total	Varones	Mujeres	Total	Varones	Mujeres	Total	Varones	Mujeres	Total
Municipales	*181*	*135*	**316**	*206*	*111*	**317**	*231*	*124*	**355**	*618*	*370*	**988**
El Salvador	26	20	*46*	34	24	*58*	84	28	*62*	94	72	*166*
La Piedad	155	115	*270*	172	87	*259*	197	96	*298*	524	298	*822*
Particulares	*11*	*10*	**21**	*10*	*7*	**17**	*7*	*12*	**19**	*28*	*29*	**57**
Disidentes	2	6	*8*	5	2	7	5	6	*11*	12	14	*26*
Israelita	9	4	*13*	5	5	*10*	2	6	*8*	16	15	*31*

134 - MOVIMIENTO MENSUAL DE LOS CEMENTERIOS MUNICIPALES

Permisos otorgados	CEMENTERIO EL SALVADOR								CEMENTERIO LA PIEDAD								Acumulativo
	Abril		Mayo		Junio		Total		Abril		Mayo		Junio		Total		
	V	M	V	M	V	M	V	M	V	M	V	M	V	M	V	M	
Inhumaciones:	**26**	**20**	**34**	**24**	**31**	**28**	**94**	**72**	**155**	**115**	**172**	**87**	**197**	**96**	**524**	**298**	**968**
En panteones	5	2	2	23	4	3	11	28	5	2	6	6	7	2	18	10	*67*
En nichos	21	18	32	1	30	25	83	44	16	16	18	4	25	12	59	32	*218*
En tumbas perpétuas	—	—	—	—	—	—	—	—	23	19	28	13	32	22	83	54	*137*
" " especiales	—	—	—	—	—	—	—	—	64	49	61	38	68	39	193	126	*319*
" " gratis	—	—	—	—	—	—	—	—	47	29	59	26	65	21	171	76	*247*
Reducciones:	**13**		**22**		**31**		**66**		**717**		**807**		**452**		**1.976**		**2.042**
En panteones	—		3		2		5		5		—		4		9		*14*
En nichos	13		19		29		61		20		14		15		49		*110*
En tumbas perpétuas	—		—		—		—		18		25		19		57		*57*
" " especiales	—		—		—		—		647		680		883		1.710		*1.710*
" " gratis	—		—		—		—		32		88		31		151		*151*
Cambios de ataúdes	—		—		—		—		—		—		—		—		—
Traslados de restos:	**11**		**10**		**10**		**31**		**74**		**90**		**49**		**213**		**244**
Fuera del Municipio	5		1		4		10		64		83		41		188		*198*
de fuera del Municipio a los Cementerios	6		9		6		21		10		7		8		25		*46*

IV - FINANZAS MUNICIPALES

RECAUDACION

135 - INGRESOS MENSUALES Y TOTALES DEL TRIMESTRE – TOTALES EN LO QUE VA DEL AÑO (EN M$N.)

CONCEPTOS	Abril	Mayo	Junio	Total del trimestre	Total en lo que va del año
Ordenanza Tarifaria	**2.411.377,69**	**2.971.922,11**	**2.074.217,01**	**7.457.516,81**	**12.868.962,63**
INCISO I. Contribuciones que inciden sobre los inmuebles	1.239.740,67	892.558,02	837.854,10	2.970.177,79	5.207.151,10
Alumbrado, barrido, limpieza	991.582,60	644.807,05	494.666,70	2.130.956,35	3.610.863,65
Derechos de Inspección	150,00	—	—	150,00	250,00
Instalaciones Mecánicas, Eléctricas y de Gas	4.881,00	3.474,00	3.684,00	12.039,00	24.419,50
Derechos de Construcciones	199.969,07	188.121,97	240.490,40	628.581,44	1.324.100,95
Derechos de Catastro	43.158,00	56.150,00	99.143,00	198.451,00	347.517,00
INCISO II. Contribuciones que inciden sobre concesiones en general	317,50	500,00	495,00	1.312,50	8.462,50
INCISO III. Derechos provenientes del comercio y la industria	499.948,11	333.508,68	311.719,45	1.095.261,24	2.139.517,60
Derechos de Inspección	142.150,45	107.592,55	97.489,30	347.232,30	659.986,20
Derechos de Propaganda	95.924,30	79.747,95	52.765,50	228.437,75	535.128,00
Espectáculos y Diversiones	98.506,11	101.851,00	128.880,90	329.308,01	561.984,92
Ocupación, Inspec. y Aperturas de la Vía Pública	1.895,90	1.673,13	971,85	4.540,88	40.958,88
Instalac. Mecánica, Electromecán., Térmica y de Inflam.	84.376,35	62.744,05	61.631,90	208.752,30	354.479,60
INCISO IV. Contribuciones que inciden sobre las personas, las profesiones y el trabajo	9.750,00	9.077,00	10.007,00	28.834,00	61.584,00
INCISO V. Derechos de Oficina	89.817,00	69.209,00	73.956,00	232.982,00	470.633,00
INCISO VI. Contribuciones que inciden sobre el consumo	379.018,91	458.895,44	373.531,71	1.211.446,06	1.986.429,01
Mercado de Hacienda	177.196,70	237.223,61	162.223,08	576.643,39	989.792,24
Abastecimiento y consumo	201.822,21	216.171,83	211.308,63	635.302,67	936.636,77
INCISO VII. Contribuciones que inciden sobre el transporte	44.810,00	1.018.311,00	257.869,00	1.320.990,00	1.734.746,00
INCISO VIII. Derechos de Cementerios	172.302,50	135.052,00	121.935,50	429.290,00	847.921,50
INCISO IX. Recursos provenientes de la indust. municipal	600,50	318,00	394,50	1.313,00	1.313,00
INCISO X. Asistencia Pública y Social	29.729,80	23.058,10	21.552,40	74.340,30	198.697,70
INCISO XI. Varios	22.927,70	37.819,67	23.902,35	84.649,92	148.555,22
Recursos especiales	**120.904,06**	**26.773,49**	**24.263,94**	**171.941,49**	**181.050,49**
INCISO XII. Participaciones del Gob. de la Prov. y Nación	49.399,98	—	—	49.399,98	49.999,98
INCISO XIII. Participaciones de empresas particulares ..	—	1.000,00	—	1.000,00	1.000,00
INCISO XIV. Varios	70.964,08	25.773,49	24.263,94	120.941,51	130.050,51
Ejercicios vencidos	**137.750,58**	**118.346,21**	**110.169,47**	**366.266,26**	**453.772,45**
Recursos de años anteriores	137.750,58	118.346,21	110.169,47	366.266,26	453.772,45
Letras a cobrar	—	—	—	—	—
Financiación propia	**231.238,05**	**148.428,94**	**131.500,82**	**511.167,81**	**838.389,70**
RESUMEN	**3.402.520,38**	**4.375.470,75**	**3.340.151,24**	**11.118.142,37**	**19.664.618,47**
Ordenanza Tarifaria	2.411.377,69	2.971.922,11	2.074.217,01	7.457.516,81	12.868.962,63
Recursos Especiales	120.904,06	26.773,49	24.263,94	171.941,49	181.050,49
Recursos de años anteriores	137.750,58	118.346,21	110.169,47	366.266,26	453.772,45
Financiación Propia	231.238,05	148.428,94	131.500,82	511.167,81	838.389,70
Sup. Gobierno de la Provincia. Cuenta Cte.	500.000,00	1.110.000,00	1.000.000,00	2.610.000,00	4.510.000,00
Producido Legado Dr. Vasallo	1.250,00	—	—	1.250,00	1.250,00
Hollywood Park (J. A. Valdez)	—	—	—	—	6.300,00
Empresa Municipal de Transporte Rosario. Cta. Cte.	—	—	—	—	700.000,00
Espect. Artísticos, Estadio Municipal. S. Sormani. 10 %	—	—	—	—	1.538,20
Espect. Artísticos, Estado Municipal. S. Sormani, a/c.	—	—	—	—	1.350,00

136 - RECAUDACION MENSUAL DEL MERCADO DE HACIENDAS Y CARNES

Derechos de:	ABRIL		MAYO		JUNIO	
	Cant.	Imp.	Cant.	Imp.	Cant.	Imp.
Matanza:		*186.257,50*		*144.786,20*		*138.822,90*
Bovinos:						
Reses	13.848	110.784,00	14.694	117.552,00	14.026	112.208,00
Cueros	13.886	13.886,00	14.763	14.763,00	14.065	14.065,00
Decomisos .	33	—	66	—	35	—
Muertos ...	6	—	5	—	6	—
Ovinos:						
Reses	2.715	4.072,50	2.588	3.882,00	1.901	2.851,50
Cueros	2.715	1.086,00	2.593	1.037,20	1.911	764,40
Decomisos .	1	—	6	—	10	—
Muertos ...	14	—	17	—	17	—
Porcinos:						
Reses	783	3.915,00	1.000	5.000,00	1.096	5.480,00
Lechones ..	1.257	2.514,00	1.276	2.552,00	1.427	2.854,00
Decomisos .	1	—	8	—	6	—
Muertos ...	7	—	5	—	1	—

Derechos de:	ABRIL		MAYO		JUNIO	
	Cant.	Imp.	Cant.	Imp.	Cant.	Imp.
Piso:		44.065,25		43.588,25		48.512,35
Bovinos ...	34.008	42.014,00	37.134	47.484,50	38.428	46.949,00
Ovinos	2.065	989,25	2.511	1.129,95	2.903	891,35
Porcinos ...	935	1.122,00	1.184	1.384,80	1.060	1.272,00
Equinos ...	—	—	—	—	—	—
Báscula:		4.538,50		3.394,50		4.942,35
Bovinos ...	22.588	4.517,60	25.632	5.126,40	24.638	4.927,60
Porcinos ...	46	9,20	377	75,40	73	14,60
Total recaudado m$n. ...		**184.648,55**		**199.987,25**		**191.677,45**

DEUDA FLOTANTE

137 - ESTADO (EN M$N.) AL 30 DE JUNIO DE 1949

DEUDA EXIGIBLE A CORTO PLAZO:			
a) Ejercicios vencidos. Cuentas del ejerc. 1948 y anter.		m$n. 1.057.100,39	
b) Seguro Mutual Municipal. Saldo del ejercicio 1941 ..		„ 71.661,85	
c) C. Mutual de Jub. y Pens. Saldo al cierre ejerc. 1948		„ 2.652.000,58	
d) Superior Gobierno de la Provincia:			
1) Letras negociadas ante el Sup. Gob. de la Nación	m$n. 1.300.000,00		
2) Letras descont. en el Bco. Municipal de Rosario	„ 1.300.000,00	„ 2.600.000,00	m$n. 6.610.762,82
DEUDA EXIGIBLE A LARGO PLAZO:			
a) Consejo de Educac. de la Provincia. Saldo adeudado		m$n. 852.613,25	
b) Sup. Gob. de la Provincia. Cta. Prést. Saldo adeudado		„ 31.738.667,65	„ 32.591.280,90
TOTAL			m$n. 39.202.043,72

DEUDA CONSOLIDADA

138 - ESTADO DE LOS DIFERENTES EMPRESTITOS (EN M$N.) AL 30 DE JUNIO DE 1949

Denominación, interés, amortización y fechas Vencimiento de servicios	Emisión autorizada	Entregado a la circulación	Rescatado	Saldo en circulación
Empréstito Interno de Conversión de la Municipalidad de Rosario, 5 % - 1942, ley prov. Nº 3063 y Ord. Nº 189 de 1942:				
Serie "A", 5 % de interés, 1 % de amortización, vencimiento de servicios 1/1, 1/4, 1/7 y 1/10	49.650.000,00	43.827.500,00	4.199.300,00	39.628.200,00(1)
Serie "B", 5 % de interés, 1 % de amortización, vencimiento de servicios 1/1, 1/4, 1/7 y 1/10	33.350.000,00	33.350.000,00	5.848.700,00	27.501.300,00(2)
"La Vivienda del Trabajador", Ordenanza Nº 15 de 1938 y Ley Provincial Nº 2692. 5 % de interés, 1 ½ % de amortización, vencimientos de servicios 1/1, 1/4, 1/7 y 1/10	7.775.600,00	6.470.300,00	2.056.800,00	4.413.500,00
Título Deuda Interna Provincia de Santa Fe. Conversión Leyes 2477, 2504 y 3077, 3 ½ % de interés, 1 % de amortización, vencimiento de servicios, 15/3, 15/6, 15/9, 15/12	7.099.739,33	7.099.739,33	127.554,83	6.972.184,50
Deuda Externa Ley Nº 1429 de 1907, 4 ½ % de interés, ½ % de amortización, vencimientos de servicios 1/5 y 1/11	£ 1.000,000	£ 997.587,5	£ 301.500,00	£ 696.087,5
Reducción a pesos moneda nacional (3)	11.454.545,45	11.426.908,04	3.453.542,45	7.973.365,59
Cía. Gral. de Tranvías Elect. de Rosario (conv. del 18/8/1936) 4 ⅜ % de interés, 1,35 % de amortiz., venc. de servic., 31/7	9.465.775,61	9.465.775,61	1.933.853,53	7.531.922,08
Deuda Hipotecaria Hospital Dr. Roque Sáenz Peña ..... 4 % de interés, 1 ¾ % de amort., venc. de serv. 1/4 y 1/10	49.200,00	49.200,00	7.444,82	41.755,18
TOTAL	118.844.860,39	111.689.422,98	17.627.195,63	94.062.227,35

(1) Figuran como entregados a la circulación m$n. 1.489.500,00 (Serie "A"), entregados como garantía al Agente pagador y cuyos cupones no se pagan. Del saldo en cartera (m$n. 5.822.500.—) se halla afectada la suma de m$n. 1.500.000.— a la operación negociación Letras de Tesorería, emitidas por el Sup. Gobierno de la Provincia. — (2) Figuran como entregados a la circulación m$n. 1.000.500 (Serie "B") entregados como garantías al Agente pagador y cuyos cupones no se pagan. — (3) Al cambio legal ($ 11.4545 por cada libra esterlina).

CLIMATOLOGIA

139 - PRESION ATMOSFERICA - TEMPERATURA - HUMEDAD RELATIVA - TENSION DEL VAPOR NUBOSIDAD - VIENTOS - PRECIPITACION PLUVIAL E INSOLACION - POR DIAS

DIA	PRESION ATMOSFERICA Media diaria en mm.	TEMPERATURA en grados centigrados					HUMEDAD RELATIVA Media diaria en %	TENSION DEL VAPOR Media diaria en mm. de mercurio	NUBOSIDAD En octavos de cielo cubierto				VIENTOS				PRECIPITACION PLUVIAL En milímetros	INSOLACION en horas y décimos		
		Máxima	Hora	Mínima	Hora	Media diaria			HORAS 9	15	19.45	21	Ráfagas Máximas Kms. hora	Dirección	Hora	Media diaria en Kms.		Heliofanía efectiva	Heliofanía teórica astronómica	Heliofanía relativa
A B R I L																				
1	763,2	17,7	13,35	5,1	4,50	10,8	72	6,6	4	4	0	0	(1)	(1)	(1)	12	—	10,1	11,6	0,87
2	760,5	19,4	14,40	2,9	5,00	11,5	76	7,5	2	7	0	0				7	—	7,0	11,6	0,60
3	762,2	21,4	15,00	6,7	6,05	13,7	71	7,9	0	0	0	0				10	—	10,8	11,6	0,93
4	763,4	22,7	15,15	5,6	6,00	14,1	78	9,0	0	0	0	0				4	—	10,6	11,5	0,92
5	763,0	23,4	14,00	7,2	6,45	15,9	78	10,0	0	0	0	0				6	—	10,6	11,5	0,92
6	762,6	24,4	14,00	11,9	2,00	17,8	77	11,3	0	0	0	0				11	—	10,7	11,5	0,93
7	760,7	27,6	14,45	12,8	6,00	19,9	77	12,7	0	1	0	0				13	—	10,8	11,4	0,95
8	759,3	28,2	15,00	15,2	4,00	20,8	79	13,9	1	7	3	2				12	—	10,2	11,4	0,89
9	757,5	27,7	12,15	17,6	0,30	22,0	84	16,3	7	8	8	8				10	7,0	5,6	11,4	0,49
10	760,8	20,1	5,30	13,5	24,00	17,3	97	14,1	8	8	8	8				10	15,4	0,0	11,3	0,00
1a. dec.	*7.618,2*	*282,6*		*98,5*		*169,8*	*789*	*109,3*	*22*	*35*	*19*	*18*				*95*	*22,4*	*86,4*	*114,8*	*7,50*
11	763,3	21,5	16,00	8,6	6,15	14,6	83	10,0	0	1	0	0				5	—	9,9	11,3	0,88
12	759,6	25,9	15,00	9,4	6,25	17,7	81	12,0	3	3	0	4				9	—	10,3	11,3	0,91
13	760,6	25,7	15,00	11,1	5,15	18,2	79	11,9	2	0	0	0				6	—	10,4	11,2	0,93
14	759,5	26,6	15,00	13,9	4,35	20,2	79	13,3	0	0	1	2				11	—	10,3	11,2	0,92
15	759,9	26,4	16,15	15,6	4,15	21,0	83	15,2	7	6	0	0				9	—	6,8	11,2	0,61
16	760,4	28,5	16,00	16,6	5,10	22,4	86	17,0	7	6	0	0				7	—	7,5	11,1	0,68
17	759,5	29,5	14,05	16,6	5,45	22,7	81	16,1	3	1	0	0				9	—	10,4	11,1	0,94
18	757,7	29,3	15,15	17,2	4,35	22,7	84	16,8	2	1	0	0				11	—	10,2	11,1	0,92
19	757,4	28,9	14,10	17,4	4,50	22,8	84	17,1	1	3	0	0				12	—	10,2	11,0	0,93
20	756,2	28,2	16,05	18,8	0,00	23,2	88	18,5	2	8	0	0				8	2,8	5,0	11,0	0,45
2a. dec.	*7.594,1*	*270,5*		*145,2*		*205,5*	*828*	*147,9*	*27*	*29*	*1*	*6*				*87*	*2,8*	*91,0*	*111,5*	*8,17*
21	752,0	29,9	12,50	16,9	24,00	24,2	79	17,7	3	5	8	8				20	18,6	9,5	11,0	0,86
22	755,6	22,0	15,25	13,3	23,45	17,6	84	12,6	8	7	8	8				8	2,0	4,1	10,9	0,38
23	761,6	15,6	15,00	6,2	22,35	12,0	66	6,8	8	7	0	0				16	—	3,4	10,9	0,31
24	767,0	16,2	14,55	4,8	7,00	9,4	76	6,4	0	6	0	0				9	—	9,6	10,9	0,88
25	762,6	20,0	16,05	2,3	5,55	11,5	73	7,1	4	0	0	0				11	—	10,0	10,9	0,92
26	758,8	23,9	15,00	7,1	6,15	15,2	78	9,8	0	1	1	0				10	—	10,1	10,8	0,94
27	760,9	22,2	14,55	8,8	6,00	16,0	78	10,4	1	3	0	0				12	—	9,5	10,8	0,88
28	764,4	19,9	14,50	11,4	6,50	15,2	73	9,3	7	2	0	0				13	—	9,0	10,8	0,83
29	762,8	23,1	15,00	11,1	5,00	16,5	83	11,5	1	7	1	0				9	—	9,7	10,7	0,91
30	758,9	26,2	15,15	11,1	6,00	18,3	84	12,8	1	0	0	0				7	—	9,7	10,7	0,91
3a. dec.	*7.604,6*	*919,0*		*93,0*		*155,9*	*774*	*104,4*	*33*	*38*	*18*	*16*				*115*	*20,6*	*84,6*	*108,4*	*7,82*
Prom.	**760,4**	**24,1**		**11,2**		**17,5**	**80**	**12,0**	**3**	**3**	**1**	**1**				**10**	**1,5**	**8,7**	**11,2**	**0,78**

(1) Sin observación, por descompostura del anemocinemógrafo.

DIA	PRESION ATMOSFERICA Media diaria en mm.	TEMPERATURA en grados centígrados					HUMEDAD RELATIVA Media diaria en %	TENSION DEL VAPOR Media diaria en % de mercurio	NUBOSIDAD En octavos de cielo cubierto				VIENTOS				PRECIPITACION PLUVIAL En milímetros	INSOLACION en horas y décimos		
		Máxima	Hora	Mínima	Hora	Media diaria			HORAS				Ráfagas Máximas			Media diaria en Kms.		Heliofanía efectiva	Heliofanía teórica astronómica	Heliofanía relativa
									9	15	19.45	21	Kms. hora	Dirección	Hora					
MAYO																				
1	758,6	23,7	14,35	11,9	23,25	17,6	75	10,8	0	3	0	0	(1)	(1)	(1)	8	—	9,7	10,7	0,91
2	754,1	24,6	14,10	6,6	4,25	16,2	83	11,4	0	5	8	3				8	2,2	7,9	10,7	0,74
3	753,6	24,9	13,45	14,8	24,00	18,3	75	11,5	3	5	2	1				9	0,7	8,5	10,6	0,80
4	757,3	19,9	15,00	12,0	7,45	15,2	76	9,5	2	4	6	7				9	—	6,6	10,6	0,62
5	754,2	19,3	10,30	9,3	23,35	14,8	90	11,8	8	8	3	1				11	14,6	0,0	10,6	0,00
6	759,4	21,4	14,00	6,0	5,10	13,2	77	8,4	2	3	7	8				8	0,5	8,4	10,5	0,80
7	764,7	14,5	13,35	5,4	6,15	9,3	80	6,8	0	2	7	7				9	—	9,4	10,5	0,90
8	760,6	19,6	14,05	6,1	1,30	13,3	80	9,0	4	6	8	8				9	—	6,7	10,5	0,64
9	763,4	18,7	14,00	8,8	7,00	13,8	72	8,2	6	3	6	6				9	—	8,7	10,5	0,83
10	764,9	11,2	01,00	5,0	23,00	9,7	80	7,1	8	8	8	8				10	2,0	0,0	10,4	0,00
1a. dec.	*7.590,8*	*197,8*		*85,9*		*141,4*	*788*	*94,5*	*33*	*47*	*55*	*49*				*90*	*20,0*	*65,9*	*105,6*	*6,24*
11	767,3	16,1	14,55	2,2	3,55	8,4	80	6,3	0	6	6	3				8	—	9,4	10,4	0,90
12	769,8	13,9	14,20	1,2	6,50	6,6	78	5,4	7	5	1	0				8	—	8,1	10,4	0,78
13	772,8	13,4	14,15	—1,9	5,15	5,1	79	5,0	0	1	2	2				4	—	9,3	10,4	0,89
14	770,1	14,7	15,00	—0,7	7,30	7,3	76	5,6	2	5	8	8				9	—	8,6	10,3	0,83
15	768,4	16,9	15,30	2,9	5,05	10,2	76	6,8	7	6	6	6				11	—	9,5	10,3	0,92
16	765,0	17,9	14,00	6,1	5,50	10,7	81	7,6	8	6	3	3				12	—	4,5	10,3	0,43
17	762,4	18,9	15,00	7,1	3,25	12,0	84	8,6	8	7	4	0				8	—	0,7	10,3	0,07
18	759,4	21,8	14,35	8,2	7,30	14,4	82	9,7	1	2	0	0				9	—	9,1	10,2	0,89
19	753,0	22,4	14,15	9,7	6,30	15,8	84	11,0	7	7	2	0				13	—	6,2	10,2	0,61
20	749,5	21,3	14,10	11,6	4,50	16,0	72	9,3	8	3	0	0				13	—	5,2	10,2	0,51
2a. dec.	*7.687,7*	*177,3*		*46,4*		*106,5*	*792*	*75,3*	*48*	*48*	*32*	*22*				*95*	—	*70,6*	*103,0*	*6,83*
21	747,9	20,0	13,45	12,1	2,30	16,0	90	12,2	8	8	8	8				12	0,4	0,0	10,2	0,00
22	756,8	19,0	14,45	4,5	24,00	12,8	77	8,2	7	0	0	0				11	—	8,9	10,2	0,87
23	761,0	21,5	14,10	2,2	5,30	11,7	75	7,3	8	5	0	7				9	—	4,9	10,1	0,48
24	754,7	25,6	13,00	12,2	0,55	19,8	82	14,5	8	6	8	7				11	—	3,2	10,1	0,32
25	757,0	27,3	14,05	16,0	24,60	21,0	80	14,5	7	6	0	0				12	—	7,2	10,1	0,71
26	757,8	27,0	14,00	16,5	2,15	21,5	78	14,5	1	2	6	2				14	—	9,0	10,1	0,89
27	755,9	27,4	14,55	18,6	23,45	21,9	75	14,2	2	1	0	0				20	—	9,5	10,1	0,94
28	759,0	22,2	10,55	4,5	23,05	16,4	76	10,7	7	7	0	0				10	—	4,6	10,0	0,46
29	762,7	18,4	13,45	1,6	7,30	10,9	67	6,2	4	6	8	8				6	7,2	7,1	10,0	0,71
30	757,9	17,2	14,30	9,7	3,15	13,0	86	9,5	8	8	7	8				10	2,6	1,2	10,0	0,12
31	756,3	16,9	14,05	9,7	4,10	13,3	93	10,6	8	7	7	2				11	—	2,6	10,0	0,26
3a. dec.	*8.327,0*	*242,5*		*107,6*		*178,9*	*879*	*122,4*	*68*	*56*	*44*	*42*				*126*	*10,2*	*58,2*	*110,9*	*5,76*
Prom.	**759,9**	**19,9**		**7,7**		**13,7**	**79**	**9,4**	**5**	**5**	**4**	**4**				**10**	**1,0**	**6,3**	**10,3**	**0,61**
JUNIO																				
1	754,4	23,6	14,05	14,0	24,00	17,8	87	13,2	8	8	8	8	(1)	(1)	(1)	14	22,3	0,5	10,1	0,05
2	761,1	16,5	14,05	5,0	24,00	11,6	87	8,8	8	7	0	0				13	1,4	3,6	10,1	0,36
3	765,0	17,1	14,45	—0,4	7,20	8,1	78	5,9	0	1	2	2				6	—	9,3	10,0	0,93
4	763,7	19,4	15,40	0,7	5,20	9,3	76	6,2	4	2	0	2				6	—	8,5	10,0	0,85
5	758,9	18,1	14,30	2,9	6,25	10,6	85	8,1	7	6	5	6				11	—	9,1	10,0	0,91
6	761,0	18,0	15,50	6,4	2,55	13,2	91	10,3	8	8	8	8				5	—	0,6	10,0	0,06
7	757,1	17,2	15,15	13,2	23,00	15,2	93	11,9	8	8	7	7				4	—	0,1	10,0	0,01
8	762,3	14,9	14,05	0,9	24,00	9,7	74	6,6	0	1	0	0				14	—	9,0	10,0	0,90
9	764,3	16,2	14,05	—2,4	5,20	5,7	72	4,6	0	0	0	0				6	—	9,3	10,0	0,93
10	763,4	17,2	15,30	—2,4	6,45	7,0	76	5,3	0	0	1	0				5	—	9,0	10,0	0,93
1a. dec.	*7.611,2*	*178,2*		*37,9*		*108,2*	*819*	*80,9*	*43*	*41*	*31*	*33*				*84*	*23,7*	*59,0*	*100,2*	*5,93*
11	764,1	16,9	14,45	—0,3	7,40	7,6	75	5,5	0	2	2	1				4	—	8,7	10,0	0,87
12	763,4	17,1	14,15	—0,8	7,30	7,6	77	5,9	0	0	0	0				4	—	9,1	10,0	0,91
13	761,3	15,7	13,20	4,3	0,15	11,0	90	8,8	3	8	8	8				8	—	4,4	10,0	0,44
14	759,7	16,4	14,45	5,1	2,50	10,6	86	8,0	0	5	0	0				4	—	8,3	10,0	0,83
15	757,8	18,1	14,15	4,1	6,30	11,0	86	8,4	8	8	7	7				12	—	6,6	10,0	0,66
16	755,9	24,4	14,50	10,0	0,00	17,4	86	12,8	7	7	2	6				12	11,8	5,4	10,0	0,54
17	753,8	21,2	15,00	16,0	24,00	18,7	94	15,1	8	8	8	8				12	0,4	0,0	10,0	0,00
18	754,7	14,0	0,00	8,8	24,00	12,3	94	10,0	8	8	2	4				15	11,6	0,4	10,0	0,04
19	760,9	17,5	14,10	3,4	6,50	10,0	76	6,7	0	0	0	0				8	—	9,4	10,0	0,94
20	761,6	17,1	14,20	3,4	5,55	10,2	80	7,2	0	0	0	0				12	—	9,3	10,0	0,93
2a. dec.	*7.593,2*	*178,4*		*54,0*		*116,4*	*844*	*88,4*	*34*	*46*	*29*	*34*				*91*	*23,8*	*61,6*	*100,0*	*6,16*
21	756,4	15,1	14,35	6,0	1,45	11,8	91	9,6	3	8	8	8				16	0,3	1,3	10,0	0,13
22	756,5	19,4	16,00	11,0	24,00	16,0	90	12,2	7	7	0	0				10	—	2,6	10,0	0,26
23	759,3	13,2	15,00	9,0	24,00	11,8	94	9,6	8	8	8	8				20	2,4	0,0	10,0	0,00
24	765,6	13,8	15,00	1,0	24,00	8,0	82	6,5	7	3	0	0				19	—	6,5	10,0	0,65
25	767,4	15,1	14,10	—1,3	6,30	7,2	75	5,4	0	0	0	0				14	—	9,0	10,0	0,90
26	760,6	15,7	15,35	4,3	23,45	9,5	77	6,7	0	1	0	0				13	—	9,4	10,0	0,94
27	761,4	15,3	14,00	2,7	2,20	8,9	89	7,6	7	7	8	8				8	—	2,7	10,0	0,27
28	766,4	12,4	15,00	2,6	23,05	7,6	84	6,5	8	8	4	0				11	—	0,0	10,0	0,00
29	773,1	11,0	13,05	—1,4	24,00	4,2	80	4,8	8	7	3	0				9	—	6,5	10,0	0,65
30	773,2	11,9	15,40	—2,9	7,45	3,9	81	4,7	0	6	0	0				8	—	7,8	10,0	0,78
3a. dec.	*7.639,9*	*142,9*		*31,0*		*88,9*	*843*	*73,6*	*48*	*55*	*31*	*24*				*128*	*2,7*	*45,8*	*100,0*	*4,58*
Prom.	**761,5**	**16,6**		**4,1**		**10,4**	**84**	**8,1**	**4**	**5**	**3**	**3**				**10**	**1,7**	**5,5**	**10,0**	**0,56**

(1) Sin observación, por descompostura del anemocinemógrafo.

FUENTES DE INFORMACION Y OBSERVACIONES

DEMOGRAFIA

I. — DINAMICA DE LA POBLACION

1. — **Cuadros 1 a 27 inclusive, sobre la población, nacimientos, matrimonios y defunciones.** Fuente de información: Oficinas del Registro Civil en la ciudad, mediante planillas proporcionadas por la Dirección de Estadística y que se llenan mensualmente con los datos extraídos de las actas del Registro.

2. — En nacimientos se excluyen las inscripciones realizadas por orden judicial, amnistías, legitimaciones y reconocimientos. En defunciones se excluyen los cadáveres introducidos desde otros puntos al Municipio.

3. — La clasificación por profesiones se refiere solamente al sexo masculino, porque hasta ahora no es posible determinar las profesiones u ocupaciones de las mujeres, resultando inconsistentes los datos que se obtienen de diversas fuentes.

4. — Las cifras relativas de los cuadros 1, 3 y 22 son provisorias, habiendo sido obtenidas sobre la estimación que resulta del siguiente procedimiento: tomando por base la cifra no definitiva del IV Censo General de la Nación (mayo de 1947), se sumó algebraicamente el crecimiento vegetativo, teniendo en cuenta la recomendación de la 1ª Conferencia Nacional de Estadística (Córdoba, 1925).

II. — ESTADISTICA SANITARIA

5. — **Cuadros 28 a 35, sobre Maternidad.** Fuente de información: Maternidades oficiales y particulares instaladas en el Municipio, mediante fichas individuales proporcionadas por la Dirección de Estadística, llenándose una ficha para cada caso.

6. — En el cuadro 28 no se consigna el total de camas habilitadas para maternidad sino únicamente en los hospitales municipales y Hospital Nacional del Centenario que tienen salas especiales. En los demás establecimientos se utilizan para maternidad camas destinadas a servicios generales ya sea en salas de mujeres o habitaciones individuales.

7. — Los nacimientos objeto de clasificación en este capítulo, coinciden en parte con las del anterior en cuanto se denuncia domicilio en esta ciudad, aunque resulta imposible determinar si la inscripción se lleva a cabo.

Nacimientos en maternidades: Las oficinas de Registro Civil reciben las denuncias de nacimientos exigiendo en todos los casos la ficha del Departamento de Salud Pública de la Provincia. Si el parto se verificó sin asistencia médica, la persona que formula la denuncia debe obtener la ficha de alguna maternidad oficial o de un médico de policía.

En todos los casos las denuncias deben ser formuladas por los padres o familiares con los testigos de ley; las maternidades no tienen otra obligación que extender la ficha del nacimiento y entregarla a la madre o a la persona que ha de denunciarlo.

8. — **Cuadros 29 y 35, sobre nacimientos prematuros, nacido-muertos y abortos.** Se computa como "aborto" la expulsión de un producto no viable de la concepción acaecida antes de siete meses de gestación (28 semanas). Después de ese término se considera nacido muerto.

9. — Sobre la distinción entre nacimientos animados e inanimados deben tenerse en cuenta las normas contenidas en los artículos 73 a 75 de nuestro Código Civil. A ellas se ha ajustado la clasificación.

" Art. 73. — Repútase como cierto el nacimiento con vida, " cuando las personas que asistieron al parto hubiesen oído " la respiración o la voz de los nacidos o hubiesen observado otros signos de vida".

" Art. 74. — Si muriesen antes de estar completamente " separados del seno materno, serán considerados como si " no hubieran existido".

" Art. 75. — En caso de duda de si hubieran nacido o no " con vida, se presume que nacieron vivos, incumbiendo la " prueba al que alegare lo contrario".

10. — Por las razones expuestas en el punto 3, no se consignan las profesiones u ocupaciones de las madres, aunque resulta más lógico, dentro de nuestras costumbres, que las madres se dediquen exclusivamente a los quehaceres domésticos. No obstante, se tiende a obtener los datos relativos a ocupaciones o trabajos a que la madre se haya dedicado con anterioridad, con el objeto de observar su influencia mediata o inmediata. Los resultados de esa observación se darán a conocer cuando se pueda asegurar la consistencia de los datos recogidos.

11. — **Cuadros 36 a 43 inclusive, sobre Morbilidad hospitalaria.** Fuentes de información: Todos los Hospitales y Sanatorios del Municipio, por medio de planillas mensuales que remiten directamente a esta Dirección, excluyéndose los servicios de Maternidad.

12. — En el cuadro 36 se agrupan bajo el título de "Sanatorios particulares" a los que no pertenecen a asociaciones o mutualidades y que funcionan sobre la base de asistencia no gratuita.

13. — **Cuadro 44. Denuncias de enfermedades infecto-contagiosas y parasitarias.** Fuentes de información: Denuncias remitidas por los médicos de la ciudad al Departamento de Salud Pública de la Provincia. Las cifras de este cuadro corresponden a sólo una parte de los casos producidos porque no resulta posible obtener aun que la totalidad de los profesionales formulen la denuncia respectiva.

ECONOMIA Y FINANZAS

I. — SERVICIOS PUBLICOS

14. — **Cuadros 45 a 49 inclusive, sobre Aguas corrientes, Obras de salubridad, Energía eléctrica, Gas y Transportes urbanos.** Datos proporcionados directamente por las empresas concesionarias que tienen el monopolio de cada uno de los servicios.

II. — TRANSPORTES Y COMUNICACIONES

15. — **Cuadro 50. Navegación.** Las informaciones que para este cuadro proporcionaba la Subprefectura Marítima de Rosario han sido suspendidas por orden superior, a partir del mes de octubre de 1948.

16. — **Cuadro 51. Aeronavegación.** Informaciones de la Compañía ALFA.

17. — **Cuadros 52 a 56 inclusive, sobre pasajeros y cargas entradas y salidas del municipio, por ferrocarril.** Datos proporcionados por la Gerencia del Ferrocarril Nacional Gral. Bmé. Mitre y División Movimiento del Ferrocarril Nacional Gral. Belgrano, para las estaciones de trocha ancha y angosta, respectivamente.

18. — **Cuadro 57. Omnibus, Micros y Colectivos interurbanos.** Datos extraídos de las declaraciones mensuales que presentan las empresas concesionarias a esta Dirección.

19. — **Cuadros 58 y 59. Servicio telegráfico y postal.** En el cuadro 58 figura el movimiento de telegramas de servicio público de los ferrocarriles y el de las empresas particulares. No se incluyen las cifras del movimiento registrado por el Telégrafo de la Nación, las que eran suministradas por la Dirección Nacional de Investigaciones, Estadística y Censos y cuyo envío ha sido suspendido por disposición superior. Idéntica causa explica la falta de informaciones en el cuadro 59.

III. — MERCADO DE PRODUCTOS

20. — **Cuadro 60. Productos de primera necesidad introducidos para consumo.** Se han utilizado las siguientes fuentes de información: Mercado Municipal de Haciendas y Carnes, Receptoría Municipal, Mercado Municipal de Abasto, Playa de Concentración de Aves y Huevos y Sociedad Cooperativa de Tamberos de la Zona de Rosario.

21. — Para este cuadro deben tenerse en cuenta las siguientes observaciones:

CARNES limpias y menudencias introducidas en el municipio por el Mercado de Haciendas y Carnes (Matadero Municipal) y frigoríficos.

AVES Y ANIMALES DOMESTICOS introducidos por la Playa de Concentración y frigoríficos, para la venta en todo el municipio.

AVES Y ANIMALES DE CAZA introducidos por la Playa de Concentración, para la venta en todo el municipio.

LECHE destinada a consumo familiar, introducida por los productores agremiados a la Sociedad de Tamberos de la Zona de Rosario. No se incluye en las cifras la leche introducida, para el mismo consumo, por productores no agremiados.

VERDURAS Y FRUTAS. Número de carradas entradas al Mercado de Abasto, para la venta en todo el municipio. Dada la organización del Mercado y la circunstancia de que la Ordenanza impositiva fija la tasa de introducción por carrada, no es posible establecer la cifra en otro tipo de unidad.

HUEVOS introducidos por la Playa de Concentración, para la venta en todo el municipio.

22. — **Cuadros 61 y 62.** La fuente de información se indica en cada cuadro.

23. — **Cuadro 63.** Información suministrada por el Mercado Municipal de Papas.

24. — **Cuadro 64.** Fuentes de información: Mercados del Municipio y principales productores o fabricantes.

25. — A excepción de las cotizaciones correspondientes a manteca y quesos, se ha obtenido el promedio mensual de las cotizaciones diarias máximas y mínimas. Para manteca y queso se han consignado el mayor y el menor precio registrado dentro de cada mes.

26. — **Cuadros 65 y 66. Cotizaciones de cereales y oleaginosos.** Información suministrada por la Gerencia del Banco de la Nación Argentina, Casa Rosario, a cuyo cargo se encuentran en esta ciudad las adquisiciones del I.A.P.I.

27. — **Cuadros 67, 68 y 69. Precios de haciendas.** Datos suministrados por la Junta Nacional de Carnes.

28. — **Cuadro 70.** Datos de la Cámara Gremial de Molineros del Norte.

29. — **Cuadro 71.** Precios de leña, proporcionados por la Agrupación de Comerciantes de Productos Forestales de Rosario. Carbón: Cotizaciones del Principal proveedor en plaza. Inflamables: Cotizaciones de Y. F. P.

30. — **Cuadro 72. Precios por menor.** Promedios de cotizaciones máximas y mínimas registradas cada seis días, en el Mercado Central, con excepción de los correspondientes a "Pan", que son los máximos y mínimos registrados mensualmente por el Centro Patrones Panaderos.

IV. — CREDITO

31. — Fuentes de información:

Cuadro 73. — Banco Central de la República Argentina.

Cuadro 74. Banco Municipal de Rosario y sucursales.

V. — MOVIMIENTO INMOBILIARIO Y EDIFICACION

32. — **Cuadros 75 al 79. Transferencias de inmuebles.** Informaciones extractadas del Registro General de Propiedades de la Provincia, Segunda Circunscripción Judicial y tabuladas por esta Dirección.

33. — **Cuadro 80.** Sección Arquitectura del D. O. P. de la Municipalidad.

34. — **Cuadros 81 al 86. Hipotecas constituídas.** Informaciones extractadas del Registro General de Propiedades de la Provincia, Segunda Circunscripción y tabuladas por esta Dirección.

VI. — MOVIMIENTO ADUANERO

35. — Fuentes de información:

Cuadro 87. Datos extraídos directamente de la Mesa de Estadística de la Aduana de Rosario.

Cuadro 88. Administración de la Aduana de Rosario.

ESTADISTICA SOCIAL

I. — HOSPICIOS Y ASILOS

36. — **Cuadros 89 a 92 inclusive.** Datos recogidos directamente de cada una de las instituciones.

II. — POLICIA

37. — **Cuadros 93 a 110 inclusive (excepto cuadros 107 y 108).** Datos proporcionados por la Oficina de Estadística de la Jefatura de Policía del Departamento Rosario.

38. — En los cuadros 109 y 110 los incendios están clasificados según el monto de los capitales perdidos y de acuerdo a la siguiente escala: de m$n. 0 a 100, principio; de 101 a 1.000, pequeño; de 1.001 a 10.000, mediano, y de 10.001 en adelante, grande.

39. — **Cuadro 107.** Datos proporcionados por la Cárcel de Encausados y Contraventores.

40. — **Cuadro 108.** Datos del Asilo del Buen Pastor.

III. — ESPECTACULOS PUBLICOS

41. — **Cuadro 111.** Datos proporcionados por la Oficina del Impuesto Escolar de la Provincia, Segunda Circunscripción Judicial.

42. — En los cinematógrafos todas las funciones realizadas en un mismo día se han computado como una sola reunión.

ESTADISTICA Y FINANZAS MUNICIPALES

43. — **Cuadros 112 a 138 inclusive.** Se agrupa en esta Sección todo cuanto se refiere a la labor realizada por las dependencias municipales durante el trimestre, sobre la base de los informes producidos por las mismas.

44. — Los cuadros que se refieren a Recaudación y Deuda Consolidada y Flotante han sido proporcionados por las Oficinas de la Contaduría General a excepción del número 136 cuyas cifras se obtienen del Mercado de Hacienda y Carnes.

CLIMATOLOGIA

45. — **Cuadro 139.** Datos suministrados por la Dirección General del Servicio Meteorológico Nacional.

REVISTAS, BOLETINES, ANUARIOS Y PERIODICOS RECIBIDOS EN EL SEGUNDO TRIMESTRE DEL AÑO 1949

ROSARIO

Boletín de la Cruz Roja Argentina. Comité Rosario. Vol. XIII, Nros. 3 y 4.
Boletín Informativo. Organo del Centro Unión de Jubilados y Pensionados Ferroviarios. Nº 121.
Boletín Interno. Sociedad de Electricidad de Rosario. Año VIII, Nros. 4 y 5.
Boletín mensual del Rotary Club de Rosario. Año X, Nros. 125/128.
Calados máximos. Dirección Puerto Rosario y Paraná Inferior de la Dirección Nacional de Navegación y Puertos. Año XLI, Nros. 19/36.
Diario de Sesiones. Concejo Deliberante. Reuniones 46/49 del período 1948.
Edilicia. Organo de la Sociedad de Ingenieros, Arquitectos, Constructores de Obras y Anexos de Rosario. Año XIII, Nros. 2/5.
El Auto Rosarino. Centro Protección Mutual Chóferes de Rosario. Año XXVI, Nros. 293, 296 y 299/301.
El Deber. Año XLVIII, Nros. 1.932/1.933.
El Molino. Año IV, Nros. 38/41.
La Acción. Año XXXI, Nros. 10.513/10.601.
La Capital. Año LXXXII, Nros. 30.602/30.689.
La Lectura. Organo del Centro Unión Dependientes. Año XXVI, Nros. 213/214.
La Propiedad. Organo del Centro "La Propiedad". Nros. 307/309.
La Seccional. Año II, Nº 7.
La Verdad. Organo Oficial del Círculo Católico de Obreros. Año XXIX, Nros. 663/665.
Noticioso Agrícola. Informativo mensual sobre actividades agrícolas, frutícolas y hortícolas del país. Año I, Nros. 1/2.
Nuevo Impulso. Organo del Centro Unión de Almaceneros y Afines. Año L, Nros. 911/913.
Reflejo. Nº 26.
Revista de la Bolsa de Comercio de Rosario. Año XXXVII, Nros. 893/898.
Revista de la Caja Mutual de Policía. Año VI. Nros. 68/70.
Revista de la Federación Gremial del Comercio e Industria. Año XXI, Nros. 257/260.
Revista del Colegio de Farmacéuticos Nacionales. (2ª Circunscripción - Rosario). Año XVI, Vol. XVI, Nº 1.

SANTA FE

Boletín de Estadística Municipal de la ciudad de Santa Fe. Dirección de Estadística Municipal. Año XLVII, Nros. 188/189.
Boletines. Dirección General de Investigaciones, Estadística y Censos de la Provincia. Año II, Nros. 21 y 22. Año III, Nº 23.
Diario de Sesiones. Cámara de Diputados. Nros. 15/20 del año 1948.
Diario de Sesiones. Cámara de Senadores. Nros. 17/19 del año 1948.
Estadística. Dirección General de Investigaciones, Estadística y Censos de la Provincia. Año I, Nº 2.
Informe mensual agropecuario. Instituto experimental de Investigaciones y Fomento Agrícola-Ganadero. Año XII, Nros. 7/10.

BUENOS AIRES

Business Conditions in Argentina. Ernesto Tornquist y Co. Limitada. Nº 262.
Carta del Tiempo. Dirección General del Servicio Meteorológico Nacional. Año XLVIII, Nros. 91/181.
Comments on Argentine Trade. Cámara de Comercio de los Estados Unidos de América en la República Argentina. Vol. XXVIII, Nros. 8/11.
Compras de ganado "a recibir" efectuadas por los frigoríficos directamente en las estancias durante el día .. (fecha). Junta Nacional de Carnes. Informes diarios Nros. 72/165, 1949.
Construcciones. Cámara Argentina de la Construcción. Año IV, Vol. IV, Nros. 44/47.
Esnea. Año XXXV, Nros. 1.521/1.525; Año XXXVI, Nros. 1.526/1.532.
Guía Quincenal de la Actividad Intelectual y Artística Argentina. Comisión Nacional de Cultura. Año III, Nros. 40/44.
La Industria Lechera. Organo del Centro de la Industria Lechera. Año XXXI, Nros. 355/358.
Movimiento y cotizaciones del ganado, Bovino, Ovino y Porcino en los distintos mercados del país. Junta Nacional de Carnes. Informes diarios desde el 1º de abril al 30 de junio de 1949.
Movimiento y cotizaciones del ganado y las carnes en los principales mercados del país. Junta Nacional de Carnes. Informes semanales Nros. 13/16, de 1949.
Resumen Mensual del Tiempo. Servicio Meteorológico Nacional. Secretaría de Aeronáutica. Serie G, Vol. 6, Nros. 1/3.
Revista de Economía Argentina. Instituto Alejandro E. Bunge de Investigaciones Económicas y Sociales. Año XXXI, Tomo XLVII, Nº 363; Año XXXI, Tomo XLVIII, Nros. 367/369.
Revista de la Facultad de Ciencias Económicas. Año II, Nros. 11/13.
Revista de la Federación Argentina de Cooperativas Tamberas Ltda. Año VIII, Nros. 90/91.
Revista de la Liga de Defensa Comercial. Año XXIII, Nros. 23/24; Año XXIV, Nros. 1/4.
Runa - Archivo para las ciencias del Hombre. Facultad de Filosofía y Letras. Instituto de Antropología (Museo etnográfico). Vol. I, Partes 1/2.
Tambo y Chacra. Año XXII, Nros. 744/749.
Ventas efectuadas durante los meses de ..... (fecha). Junta Nacional de Carnes. Informes mensuales correspondientes a los meses de abril a julio de 1948.
Veritas. Año XIX, Nros. 219/222.

AZUL (Pcia. de Buenos Aires)

Boletín de la Sección Hidatidosis. Ministerio de Salud Pública y Asistencia Social de la Provincia de Buenos Aires. Vol. I, Nros. 1/3; Vol. II, Nº 1.

CORDOBA

Boletín Municipal de la ciudad de Córdoba. Año XXII, Nros. 2.262/2.321.

RESISTENCIA (Territorio Nacional del Chaco)

Municipalidad de Resistencia. Organo del Personal Municipal. Año II, Nº 6.

SALTA

Boletín de la comuna de Salta. Año IX, Nº 144.

ASUNCION (Paraguay)

Paraguay Industrial y Comercial. Organo oficial del Ministerio de Economía. Año V, Nros. 55 y 56.
Tierra. Revista rural, económica y financiera. Año I, Nº 9.

LIMA (Perú)

Anuario Estadístico del Perú. Dirección Nacional de Estadística. Ministerio de Hacienda y Comercio. Años 1944/1945.
Boletín de Estadística Municipal. Año XVII, Nros. 65 y 66.
Boletín de Estadística Peruana. Dirección Nacional de Estadística. Ministerio de Hacienda y Comercio. Año IX (época II), Nº 2.
Boletín del Banco Central de Reserva del Perú. Año XIX, Nº 208.
Boletín Demográfico. Dirección General de Salud Pública. Publicaciones Letra D, Nros. 9/12, año 1948.
Educación Sanitaria. Ministerio de Salud Pública, Trabajo y Previsión Social. Dirección General de Salubridad. Año II, Nº 14.
Hora del Hombre. Año VI, Nros. 62/65.
La Morbosidad Infecto-contagiosa. Departamento de Estadística. Dirección General de Salud Pública. Año V, Nros. 11/12; Año VI, Nº 1.

MONTEVIDEO (R. O. del Uruguay)

Boletín de Censo y Estadística. Dirección de Censo, Estadística y Registro de Estado Civil. Intendencia Municipal de Montevideo. Año XLVII, Nros. 545/546.
Boletín de Hacienda (suplemento). Revista de Indices Económicos. Departamento de Estadigrafía e Investigaciones Económicas. Contaduría General de la Nación. Año VI, Nros. 62/64.
Boletín del Banco Hipotecario del Uruguay. Sección Publicidad y Ediciones. Epoca II, Nros. 28/29.
Boletín Informativo. Servicio de Información y Prensa. Ministerio de Ganadería y Agricultura. Año VI, Nros. 260/270.
Enciclopedia de Educación. Epoca III, Año VII, Nº 1.
Revista de Ingeniería. Organo Oficial de la Asociación de Ingenieros del Uruguay. Año XLIII, Nros. 490/492.
Suplemento Estadístico de la Revista Económica. Departamento de Investigaciones económicas. Banco de la República Oriental del Uruguay. Año V, Nros. 56/58.

MONTREAL (Canadá)

Bulletin d'Hygiéne. Service de Santé. Vol. XXXV, Nros. 1/2.

NUEVA YORK (Estados Unidos)

América Clínica. Academia de Medicina de Nueva York. Vol. XIV, Nros. 3/5.
Boletín mensual sobre Situación Económica, Hacienda Pública. The National City Bank of New York. Año 1949, Nros. 4 y 5.
Organización Mundial de la Salud Pública. (Noticiero). Año II, Nros. 5/8.

RIO DE JANEIRO D. F. (Brasil)

Publicaciones del Servico de Estatística Economica e Financeira. Tesouro Nacional. Ministério da Fazenda:
Comércio de Cabotagem do Brasil. Resumo mensal. Enero a agosto, enero a septiembre y enero a octubre, 1947/1948; enero a febrero, enero a marzo y enero a abril, 1946/1948.
Com. Ext. do Br. Comercio efectuado con los siguientes países: Colombia, Chile, España, Gran Bretaña, India, Irlanda, Portugal, Suecia, Uruguay y Venezuela, durante los años 1946/1947.
Com. Ext. do Br. Export. Resumo mensal. Enero a noviembre y enero a diciembre, 1947/1948; enero y enero a febrero, 1948/1949.
Com. Ext. do Br. Export. de Algodao em rama por países de Destino. Enero a noviembre y enero a diciembre, 1946/1948.
Com. Ext. do Br. Export. de Algodao em rama por unidades federadas. Enero a noviembre y enero a diciembre, 1946/1948.
Com. Ext. do Br. Export. de café. Enero a noviembre y enero a diciembre, 1946/1948.
Com. Ext. do Br. Export. de café em grao por países de destino. Enero 1947/1949.
Com. Ext. do Br. Export. de café por países de destino. Enero a diciembre, 1946/1948.

Com. Ext. do Br. Export. de Tecidos de Algodao por países de destino. Enero a diciembre, 1946/1948; enero, 1947/1949.

Com. Ext. do Br. Import. Enero a diciembre, 1947/1948; enero, 1948/1949.

Com Ext. do Br. Import. de:
—Automóveis de toda especie. 1945/1947.
—Celulose para fabricaçao de papel. 1945/1947.
—Manufaturas de ferro e aço. 1945/1947.
—Oleos combustíveis. 1945/1947.
—Oleos refinados lubrificantes. 1945/1947.
—Productos químicos, farmacéuticos e semelhantes. 1945/1947.

Com. Ext. do Br. Por mercadorias, segundo os portos. Vol. III, 1945/1946.

Com. Ext. do Br. Totais por meses, países e unidades federadas. Resumo mensal. Enero a noviembre, 1947/1948; enero a diciembre, 1947/1948.

Dados e Indices Economico-Financeiros relativos ao Distrito Federal e a cidade de Sao Paulo. Septiembre 1947/1948.

Movimento Bancário do Brasil. Resumo mensal. Octubre, noviembre y diciembre, 1947/1948; enero, 1948/1949.

Movimiento marítimo. Entradas y Saídas de embarcaçoes por bandeiras. Enero a diciembre, 1947/1948; enero, 1948/1949.

Boletim de Informaçao (7º Divisao Estatística). Serviços Médicos Sociais. Federaçao de Caixas de Previdencia. Año II, Nros 1/4.

SAN JOSE (Costa Rica)

Indice de Ventas en la ciudad de San José. Dirección General de Estadística. Ministerio de Economía y Hacienda. Año 1948.

SAN MARCOS (Perú)

Revista de la Facultad de Ciencias Económicas y Comerciales. Universidad Nacional Mayor de San Marcos. Nros. 37/40.

SANTIAGO (Chile)

Boletín de Estadística de la Ilustre Municipalidad de Santiago. Departamento de Control y Estadística. Primer Semestre de 1948.

Boletín Municipal de la ciudad de Santiago. Publicación oficial. Año XXIV, Nros. 6.994/7.023. Año XXV, Nros. 7.024/7.068.

Estadística Chilena. Dirección General de Estadística de Chile. Año XXI, Nº 12.

SAO PAULO (Brasil)

Boletim da Superintendencia dos Serviços do Café. Secretaria da Fazenda do Estado de Sao Paulo. Año XXIII, Nros. 259/262.

Revista Industrial de S. Paulo. Año V, Nros. 50/51.

TRUJILLO (República Dominicana)

Publicaciones de la Dirección General de Estadística:
Estadística Bancaria 1948. Vol. XIII, Nros. 1 y 2.
Estadística del Suicidio en la República Dominicana 1948.
Exportación de la República Dominicana. Vol. XVII, Nros. 1/13; Vol. XVIII, Nros. 1/3.

WASHINGTON (Estados Unidos)

Boletín de la Oficina Sanitaria Panamericana. Año XXVIII, Vol. XXVIII, Nros. 2/4.

Informe Epidemiológico Mensual. Oficina Sanitaria Panamericana. Vol. VI, Nros. 1/3.

AMSTERDAM (Holanda)

Bulletin Mensuel. Bureau de Statistique de la ville d'Amsterdam. Año 54, Nros. 7/9.

BERLIN (Alemania)

Berliner Statistik. Año II, Nros. 1, 4 y 5; Año III, Nros. 1/3.

BERNA (Suiza)

Bulletin du Service Fédéral de l'hygiéne publique. Año 1949, Nros. 10/21.

BILBAO (España)

Boletín Estadístico de la Villa. Servicio Municipal de Estadística. Año LII, Nº 572.

BRUSELAS (Bélgica)

Annuaire Statistique de la Belgique et du Congo Belge. Institut National de Statistique. Tomo 68 del año 1946 y tomo 69 del año 1947.

Bulletin mensuel de Statistique démographique et médicale dressé par la Direction de l'hygiéne de la ville de Bruxelles. Año 79, números de enero a diciembre de 1948; año 80, números de enero y febrero de 1949.

Bulletin mensuel du Commerce de l'Union Economique Belgo-luxembourgeoise avec les pays etrangers. Institut National de Statistique. Ministére des Affaires Economiques et des Classes Moyennes. Diciembre 1948.

Communique mensuel. Fonds de Soutien des Chomeurs. Division des Etudes et de la Statistique, Ministére du Travail et de la Prévoyance Sociale. Números correspondientes a los meses de diciembre de 1948 a abril de 1949.

BUDAPEST (Hungría)

Annuaire Statistique de la ville de Budapest. Bureau de Statistique Municipale. Años 1944/1946.

Bulletin mensuel de Statistique Municipale de la Ville de Budapest. Año 76, Nº 854.

COPENHAGUE (Dinamarca)

Annuaire Statistique de Copenhague, Frédériksberg, et Gjentofte. Años 1947/1948.

Bulletin hebdomadaire de Statistique démographique et médicale de la Ville de Copenhague. Año 74, Nros. 6, 7 y 9/18.

LISBOA (Portugal)

Boletim. Junta Nacional de Cortiça. Año XI, Nº 124.

Boletim. Junta Nacional das Frutas. Año VIII, Nros. 1/3.

Journal da F. N. P. T. Orgao da Federaçao Nacional dos Produtores de Trigo. Año I, Nros. 1/5.

Revista. Centro de Estudos Démograficos. Instituto Nacional de Estatística. Nº 5.

LONDRES (Gran Bretaña)

Monthly Digest of Statistics. Nº 36.

MADRID (España)

Boletín de Estadística. Instituto Nacional de Estadística. Año X, Epoca II, Nros. 49 y 50.

Resumen Estadístico. Sección de Estadística de la Secretaría del Ayuntamiento de Madrid. Nros. 88/96.

PARIS (Francia)

Bulletin de l'Institut National d'hygiéne. Ministére de la Santé Publique. Tomo IV, Nº 1.

Bulletin mensuel de Statistique Départementale. Statistique départementale et communale. Cabinet du Préfet. Préfecture de la Seine. Año XXIX, Nº 12; Año XXX, Nros. 1/2.

Journal de la Societé de Statistique de Paris. Año XC, Nros. 1/4.

PORTO (Portugal)

A Indústria do Norte. Boletim mensal da Associaçao Industrial Portuense. Año XCIX, Nros. 349/350.

Boletim Cultural. Gabinete de História da Cidade. Camara Municipal do Porto. Vol. XI, Fascículos 1/4.

Cadernos mensais de Estatística e Informaçao. Instituto do Vinho do Porto. Nros. 97/112.

Civitas. Revista da Câmara Municipal do Porto. Año I, Nros. II/III; Año II, Nros. I/IV; Año III, Nros. 1/IV; Año IV, Nros. I/IV.

ROMA (Italia)

Annali di Statistica. Instituto Centrale di Statistica. Serie VII, Vol. II. Atti del Consiglio Superiore di Statistica. Años 1937, 1940 a 1942.

Compendio Statistico Italiano. Istituto Centrale di Statistica. 1939, XVIII, Vol. XIII; 1940, XIX, Vol. XIV; 1941, XX, Vol. XV; 1942, XXI, Vol. XVI; Año 1946, Serie II, Vol. I; Años 1947/1948, Serie II, Vol. II.

Movimento della Popolazione e cause di morte. Istituto Centrale di Statistica. Serie II, Vol. IV, años 1941/1942.

ROTTERDAM (Holanda)

Holland Shipping and Trading. Instituto Holando-Iberoamericano. Año II, Nros 5 y 6.

TILBURG (Holanda)

Kwartaalbericht. Bureau voor de Statistisk van Gemeente. Año III, Vol. III, 4º trimestre 1948.

LIBROS Y FOLLETOS RECIBIDOS

ROSARIO

Memoria. Jockey Club de Rosario. Ejercicio 1º de marzo de 1948 al 28 de febrero de 1949.

Memoria y Balance. Aero Club de Rosario. Ejercicio Nº 11.

SANTA FE

Un año de función rectoral. Discurso del Ing. Angel Guido en ocasión de cumplirse el primer aniversario de su cargo de rector. 1948 —3 de mayo— 1949. Universidad Nacional del Litoral.

SALTA

Salta. Dirección General de Investigaciones Económicas y Sociales de la Provincia de Salta.

LIMA (Perú)

Memoria de la Superintendencia de Bancos y Estadística Bancaria, de Seguros y Capitalización. Ejercicio año 1947.

MEXICO D. F.

Resumen de actividades. Departamento del Distrito Federal. Año 1947.

MONTEVIDEO (R. O. del Uruguay)

Memoria. Banco Hipotecario del Uruguay. Ejercicio 56. Año 1947.

MONTREAL (Canadá)

Rapport du Service de Santé. Escrito por el doctor Ad. Groulx. Año 1947.

AMBERES (Bélgica)

Statiskieken der Zee —en binnenvaart— Haven van Antwerpen 1947. Publicado por Havendienst.

BRUSELAS (Bélgica)

Service de l'hygiéne publique. Conseil Communal par le College des Bourgmestre et Echevins en execution de l'article 70 de la loi du 30 mars 1836. Seance du 6 octobre 1947 y seance du 4 octobre 1948.

PORTO (Portugal)

¿Qu'est-ce que la vin do Porto. Instituto de Vinho do Porto.

Lo Instituto do Vinho do Porto. 2ª edición.

SIGNOS CONVENCIONALES Y ABREVIATURAS USADOS EN ESTE BOLETIN

Los signos convencionales utilizados son los siguientes:

Un guión (-) para señalar que la magnitud es cero o no alcanza a la mitad del último número digito usado.

Un punto (.) para indicar que no existe el concepto en el período correspondiente o no pudo ser obtenido.

Tres puntos (...) significan que el dato no ha sido completado o elaborado hasta la fecha de publicación.

Un asterisco (*) señala que la cifra es provisional o estimada. Cuando se modifique una cifra que se haya sido publicada con provisional se indicará con el mismo signo (*).

Las indicaciones de carácter especial se efectúan mediante llamadas al pie de cada página. Las de carácter general en "Fuentes de Información y Observaciones", pag. 84.

Tanto en los cuadros de cifras relativas (%, o/oo) como en los de cifras absolutas, no siempre la suma de los parciales coincide con el total, a causa del redondeo.

A - Accidente.
Abr. - Abril.
Acumu., Acumulat. - Acumulativo.
Adm. - Administración.
Alfar. - Alfarería.
AH. - Por alta.
Almac. - Almacenaje.
Ambu., Ambulant. - Ambulantes.
Arg., Argent. - Argentinos.
Arrend. - Arrendamiento.
Asist. - Asistencia.
Atend. - Atendidos.

Bcos. - Blancos.
Bras. - Brasileños.

C/ - Contra.
C. mes - Cada mes.
C. A. - Central Argentino.
Calefac. - Para calefacción.
Cal. - Calleros.
Cant. - Cantidad.
Certif. - Certificados.
C. G. S. A. - Compañía General de Buenos Aires.
Circunst. - Circunstanciales.
Cirug. - Cirugía.
Clas., Clasif. - Clasificación.
Cos. - Cocina.
Coch. - Cocheros.
Color. - Colorados.
Com., Comis. - Comisionistas.
Conduct. - Conductores.
Cong., Congelad. - Congelado - Congelados.
Contad. - Contaduría.
Corr. - Correntinos.
Corred. - Corredores.
Corresp. - Correspondencia.
Cot. - Cotizaciones.
Crecim. - Crecimiento.
Creop. - Criollos.
Cte. - Corriente.

Declar. - Declarado.
Decomis. - Decomisado.
Def. - Defunciones.
Derrot. - Derrotado.
Descon., Desconoci. - Desconocida.
Domést. - Domésticos.
Emp. - Empresa.
Engr. - Engrasador.

Elec. - Eléctrica.
Emp. - Empalme.
Empleos - Empleados.
Enf. - Enfermos.
Enfr. - Enfriada.
Entr. - Entrega.
Eslinp. - Eslingaje.
Esp. - Específicos.
Est. - Estado.
Estad. - Estadística.
Existi. - Existente - Existencia.
Experi. - Experiencia.
Export. - Exportación.
Extr., Extranj. - Extranjeros.
F., Fem. - Femenino.

Fallec. - Fallecidos.
Franc. - Francos Suizos.

Gan. - Ganado.
G., Gen., Gral. - General.
Hab. - Habitantes.
Habilit. - Habilitadas.
Hon. - Honestidad.

I., Ilegit. - Ilegítimo.
Imp., Import. - Importación.
Inc. - Incluido.
Inic. - Iniciar.
Ins de Puer. - Instituto de Puericultura.
Inspec. - Inspeccionado.
Intermit. - Intermitentes.
Internac., Internacion. - Internacionales.

Jard. - Jardinería.
Jornal. - Jornaleros.
Jub. - Jubilados.
Jue. - Jueio.

L. - Lesionado.
L., Legit. - Legítimo.
Longit. - Longitud.

M., Masc. - Masculino.
Manf. - Manteca.
Matrim. - Matrimonios.
Máx. - Máximo.
May. - Mayo.
Mercad., Mercader. - Mercaderías.
Mercan. - Mercantiles.
Mil. - Militares.
Mín. - Mínimo.
Merr. - Marrones.
Mosaist. - Mosaístas.
Movim. - Movimiento.

Nacim. - Nacimientos.
Naturaliz. - Naturalizados.

Of. Fiscal - Oficina de Fiscalización.
Ofic. - Oficina.
Operac. - Operaciones.

Paq. - Paquetes.
Particul. - Particulares.
Permen. - De permanencia.
Pesc. - Pescantes.
Poll. - Pollos.
Post. - Postales.
Previleg. - Previlegio.
Producid. - Producido.
Prom. - Promedio.

Qued. - Quedan.
Quint. - de quintas.

Remit. - Remitidos.
Rem. - Removido.
Resist. - Resistencia.
R. P. B. - Rosario a Puerto Belgrano.

Salad. - Salados.
Salt. - Saltefas.
Sanid. - Sanidad.
Seg. - Seguridad.
Ser. - Servicio.
Setb, Stb. - Setiembre.
S/esp., S/espec. - Sin especificar.
S. F. - Santa Fe.
Sup. - Superficie.
Sup. - Superior.

T., Tot. - Total, Totales.
Telegr. - Telegráfico.
Tns. - Toneladas.
Trac. - Tracción.
Trim. - Trimestral.

Urg. - Urgencia.

Vac. - Vacunos.
Vehic. - Vehículos.

Veg. - Yeguarisos.

LA DIRECCION GENERAL DE ESTADISTICA DEL MUNICIPIO TIENE HABILITADA AL PUBLICO SU

Biblioteca Especializada de Estadística

CON EL HORARIO DE 8 A 13

SAN MARTIN 1046 - T. A. 23335

INDICE

Pág.

SINTESIS DEMOGRAFICA
UBICACION Y SUPERFICIE DEL [illegible]
EL MOVIMIENTO DEMOGRAFICO EN EL SEGUNDO TRIMESTRE DE [illegible]
METODOS PARA ESTABLECER NUMEROS INDICES SOBRE COSTO DE LA VIDA [illegible]

DEMOGRAFIA

I. DINAMICA DE LA POBLACION

[illegible]

Nacimientos

[illegible]

Matrimonios

[illegible]

Defunciones

[illegible]

II. ESTADISTICA SANITARIA

Maternidad

[illegible]

Morbilidad hospitalaria

[illegible]

Comunicación de enfermedades infecto-contagiosas y parasitarias

[illegible]

ECONOMIA Y FINANZAS

I. SERVICIOS PUBLICOS

Aguas Corrientes

[illegible]

Obras de Salubridad

[illegible]

Energía Eléctrica

[illegible]

Gas

[illegible]

Servicio urbano de transporte de pasajeros

[illegible]

II. TRANSPORTES Y COMUNICACIONES

Navegación

[illegible]

Aeronavegación

[illegible]

Ferrocarriles

[illegible]

Omnibus, Micros y Colectivos interurbanos

[illegible]

Servicio telegráfico y postal

[illegible]

III. MERCADO DE PRODUCTOS

Abastecimiento

[illegible]

Precios por mayor

[illegible]

Precios por menor

[illegible]

IV. CREDITO

Compensaciones

[illegible]

PÁG.

Banco Municipal de Rosario
74. Movimiento mensual de préstamos prendarios y Caja de Ahorros 49

V. MOVIMIENTO INMOBILIARIO Y EDIFICACION
Transferencia de inmuebles
75. Clasificación por secciones del municipio en que se encuentran ubicados los inmuebles .. 49
76. Clasificación por superficies de los inmuebles transferidos 49
77. Clasificación por causas originarias de las transferencias 50
78. Clasificación por importes de las transferencias 50
79. Clasificación por meses en que se inscribieron 50
Edificación
80. Permisos concedidos según tipo de construcción, longitud de frentes, superficie y valor de las obras construídas 50
Hipotecas constituídas
81. Clasificación de operaciones, por secciones del municipio en que se encuentran ubicados los inmuebles 51
82. Clasificación por superficies de los inmuebles 51
83. Clasificación por plazos de los préstamos ... 51
84. Clasificación por importes de los préstamos . 51
85. Clasificación por escala de interés de los préstamos 52
86. Clasificación por meses en que se inscribieron 52

VI. MOVIMIENTO ADUANERO
Exportación
87. Cifras mensuales de exportación directa por el Puerto de Rosario, en toneladas 52
Recaudación aduanera
88. Importes percibidos por meses en m$n. 52

ESTADISTICA SOCIAL

I. HOSPICIOS Y ASILOS
Hogar de Ancianos
89. Movimiento mensual de los asilados según grupos de edades, nacionalidad y sexo 53
Hogar del Huérfano
90. Movimiento mensual de los asilados según grupos de edades y sexo 53
Asilo del Buen Pastor
91. Movimiento mensual del Patronato de Menores (niñas) y Reformatorio de Mujeres (mujeres solteras), según grupos de edades e instrucción 53
Hogar San Martín
92. Movimiento mensual de los internados (menores varones) según grupos de edades, profesión, instrucción y causa de internación .. 54

II. POLICIA
Delitos denunciados
93. Clasificación por especie y según las secciones policiales en que fueron cometidos 54
Contraventores detenidos
94. Clasificación por grupos de edades, estado civil, profesión, instrucción, nacionalidad y sexo 54
95. Clasificación por secciones policiales en que fueron detenidos 54
Delincuentes detenidos
96. Clasificación por especie de los delitos cometidos, por grupos de edades, estado civil, profesión, instrucción y sexo 55
Accidentes del trabajo
97. Clasificación según su naturaleza 56
Accidentes comunes
98. Clasificación según su naturaleza 56
Detención de infractores a la ley nacional Nº 12.331 (profilaxis)
99. Clasificación por sexo y secciones policiales 56
Detención de acusados capturas recomendadas
100. Clasificación por causas 56
Detención de infractores a la ley provincial Nº 2.606/70 (juegos prohibidos)
101. Clasificación por sexo y secciones policiales 56
Homicidios y lesiones por culpa o imprudencia
102. Acusados detenidos, clasificados por secciones policiales 56
Accidentes de tránsito
103. Clasificac. mensual y por secciones policiales 57
104. Cantidad de accidentes. Clasificación según tipo de vehículos que intervinieron 57
105. Cantidad de víctimas. Clasificación según tipos de vehículos que intervinieron 57
106. Clasificación de los accidentes constatados según causa y por grupos de edades y sexo de las víctimas 58
Cárcel de Encausados y Contraventores
107. Movimiento mensual de procesados y penados. Clasificación según grupos de edades, estado civil, profesión e instrucción 58
Cárcel de Mujeres
108. Movimiento mensual de las asiladas, por secciones, según grupos de edades, estado civil e instrucción 59

PÁG.

Incendios
109. Clasificación por secciones policiales y según la importancia y monto de los capitales expuestos 59
110. Clasificación por locales o parajes donde se declararon y orígenes y según la importancia del siniestro 59

III. ESPECTACULOS PUBLICOS
111. Número de locales habilitados, reuniones efectuadas y concurrentes, por meses 59

ESTADISTICA Y FINANZAS MUNICIPALES

I. ADMINISTRACION SANITARIA Y ASISTENCIA SOCIAL
Casa Central
112. Auxilios, consultorios externos, laboratorios y dependencias 60
Departamento de Higiene Social
113. Enfermos tratados y análisis efectuados en los dispensarios del departamento 60
Hospitales Municipales
114. Movimiento registrado en los consultorios externos y servicios auxiliares 61
Sección Odontológica
115. Movimiento registrado en los consultorios ... 61
Sección Puericultura
116. Inscripciones, consultas y visitas domiciliarias 61
Maternidades Municipales
117. Movimiento registrado en los consultorios .. 62
Estaciones Sanitarias
118. Primeros auxilios y consultorios 62

II. POLICIA MUNICIPAL
Inspección Veterinaria
119. Movimiento mensual de la Inspección de Mataderos 63
120. Inspección de negocios y establecimientos. Cifras mensuales 62
121. Inspección de mercados y ferias francas. Cifras mensuales 63
122. Inspección de aves y huevos. Cifras mensuales 63
123. Higiene y análisis de la leche. Movimiento mensual 63
124. Hospital Veterinario. Movimiento mensual .. 63
125. Recolección de caninos. Movimiento mensual 63
126. Observatorio Antirrábico. Movimiento mensual 63
Oficina Química
127. Análisis efectuados. Cifras mensuales 64
128. Resumen mensual del movimiento de la oficina 64
Dirección de Tránsito
129. Patentes de vehículos expedidos, por mes ... 65

III. HIGIENE URBANA
Dirección de Parques y Paseos
130. Arboles y arbustos existentes, plantados y extraídos mensualmente en parques, plazas y paseos 65
Alumbrado Público
131. K. W. H. e importes de la energía eléctrica consumida para alumbrado y dependencias municipales. Número de focos existentes en servicio y reposición de lámparas del alumbrado público 65
Administración de Limpieza Pública
132. Barrido, limpieza y riego de vías públicas. Cifras mensuales 66
Defunciones y Cementerios
133. Inhumaciones efectuadas en los cementerios del municipio. Clasificac. mensual y por sexo 66
134. Movimiento mensual de los cementerios municipales 66

IV. FINANZAS MUNICIPALES
Recaudación
135. Ingresos mensuales y totales del trimestre. Totales en lo que va del año (en m$n.) 67
136. Recaudación mensual del Mercado de Hacienda y Carnes 67
Deuda Flotante
137. Estado (en m$n.) al 30 de Junio de 1949 ... 67
Deuda Consolidada
138. Estado de los diferentes empréstitos (en m$n.) al 30 de Junio de 1949 68

CLIMATOLOGIA
139. Presión atmosférica, temperatura, humedad relativa, tensión del vapor, nubosidad, vientos, precipitación pluvial e insolación, por días 68

FUENTES DE INFORMACION Y OBSERVACIONES 70
REVISTAS, BOLETINES, ANUARIOS Y PERIODICOS RECIBIDOS 72
LIBROS Y FOLLETOS RECIBIDOS 73
SIGNOS CONVENCIONALES Y ABREVIATURAS USADOS EN ESTE BOLETIN 74

BOLETIN ESTADISTICO DE LA CIUDAD DE ROSARIO

PUBLICACION TRIMESTRAL DE LA
DIRECCION GENERAL DE ESTADISTICA DEL MUNICIPIO

FELIX JORGE PUENTE ARROYO
DIRECTOR

3A. SERIE • JULIO A SETIEMBRE 1949 • TOMO XVI No. 3

SINTESIS DEMOGRAFICA

Nacimientos viables	2.246
Nacidos muertos	62
Matrimonios	858
Defunciones	1.352
Crecimiento vegetativo	894

UBICACION Y SUPERFICIE DEL MUNICIPIO

Longitud: 60°, 38', 11" Oeste de Greenwich
Latitud: 32°, 56', 50" Sud
Altura: 26,629 m. sobre el nivel del mar
Superficie: 171,73 Km.^{2}

El movimiento demográfico en el tercer trimestre de 1949

CRECIMIENTO VEGETATIVO. — Durante el tercer trimestre de 1949, el crecimiento vegetativo fué de 894 unidades, contra 616 registradas en igual período del año 1948. Las tasas respectivas fueron de 1,315 y 1,896 en el tercer trimestre de cada uno de los años 1948 y 1949, lo que significa un aumento de 44,18 % con relación a 1948.

NACIMIENTOS. — Fueron 2.246 los nacimientos denunciados en el transcurso del tercer trimestre del año 1949, contra 2.088 en el mismo período de 1948. De consiguiente, la tasa que es de 4,763 en el corriente año y fué de 4,459 en 1948, ofrece un aumento de 6,82 %.

Los nacimientos se distribuyeron en la siguiente forma: legítimos: 1.011 del sexo masculino y 979 del femenino; ilegítimos: 123 masculinos y 133 femeninos. En consecuencia, el coeficiente de la masculinidad fué de 1,020 y el de legitimidad de 88,6.

La legitimidad en los nacimientos masculinos fué de 89,2 y en los femeninos de 88,0. La masculinidad entre los nacimientos legítimos fué de 103 varones por cada 100 mujeres, mientras que entre los ilegítimos fué de 92 varones por cada 100 mujeres.

MATRIMONIOS. — Los matrimonios contraídos durante el transcurso del tercer trimestre del año 1949 fueron 858, mientras que en el mismo período de 1948 ascendió a 912. Comparando las cifras relativas se observa una disminución de 6,57 % puesto que las tasas fueron de 1,820 y 1,948 para los terceros trimestres de los años 1949 y 1948, respectivamente.

Totalizan el número de matrimonios indicados al comienzo del párrafo anterior, 760 varones y 809 mujeres argentinas, 49 mujeres y 98 varones extranjeros, significándose, por lo tanto, la concurrencia de argentinos con el 91,5 %. Los matrimonios celebrados entre contrayentes solteros fueron 798.

DEFUNCIONES. — Las defunciones acaecidas en el curso del tercer trimestre del año 1949, sumaros 1.352, en tanto que, en el mismo trimestre de 1948, alcanzó a 1.472. En consecuencia, la tasa acusó una disminución de 8,78 % con respecto a 1948, siendo ellas: 2,867 para 1949 y 3,143 para 1948.

Considerando el atributo nacionalidad, concurrieron a formar el total mencionado de defunciones: 381 varones y 299 mujeres argentinas, y 420 varones y 250 mujeres extranjeras, a las cuales se sumaron 2 varones de nacionalidad desconocida.

Por edades, el total de defunciones se distribuyó en la siguiente proporción: 6,0 % menores de un año, 1,0 % de 1 a 4 años de edad: 1,0 %, de 5 a 9 años: 0,9 %, entre 10 y 14 años, y 91,2 % de más de 14 años de edad.

MORTALIDAD INFANTIL. — En el tercer trimestre del año 1949, 119 niños murieron entre los 0 y los 14 años de edad, contra 131 en igual período de 1948, lo que implicó una disminución de 9,16 %.

Por grupos de edades se distribuyeron en forma tal que las tasas por cada 1000 defunciones arrojaron los siguientes valores: menores de 1 año: 59,9; de 1 año, 5,9; de 2 años, 3,0; de 3 años: —; de 4 años: 0,7; de 5a 9 años: 9,6, y de 10 a 14 años: 8,9.

Entre los que fallecieron antes de haber cumplido el primer año de vida, sucedió que 52 murieron antes del mes, 22 entre 1 y 5 meses y 7 entre los 6 y 11 meses. Relacionando estas cifras con el total de nacimientos denunciados en el transcurso del tercer trimestre, se tiene que fallecieron por cada 1000 nacimientos viables, 36 niños antes de cumplir el primer año de vida. En igual período de 1948, la tasa fué de 43.

PRINCIPALES CAUSAS DE MUERTE. — Las enfermedades del corazón (1), el cáncer (2), el síncope cardíaco (3), la hemorragia cerebral (4) y la nefritis (5), son las enfermedades que, de acuerdo a los diagnósticos asentados en las partidas de defunción, produjeron en este orden el mayor número de decesos en el tercer trimestre del año 1949, siendo las cifras respectivas: 231, 200, 153, 100 y 71. Las tasas correspondientes fueron: 170,9, 147,9, 113,2, 74,0 y 52,5 por mil defunciones.

POBLACION ESTIMADA. — La Dirección Nacional de Investigaciones, Estadística y Censos, dió a conocer en marzo de 1948, las cifras provisorias que para la ciudad de Rosario arrojó el IV Censo General de la Nación realizado el día 10 de mayo de 1947.

Como lo previera esta Dirección —ver "Boletín Estadístico de la Ciudad de Rosario", número 3 del tomo XI, tercer trimestre de 1944 y siguientes— el número de habitantes era considerablemente inferior a la población estimada.

A pesar de que la cifra de 464.688 habitantes que para el día 10 de mayo dió el mencionado censo, no es definitiva, estima esta Dirección que la misma no ha de experimentar mayor alteración. Por esta circunstancia se han efectuado las correcciones correspondientes en los cuadros 1, 3 y 22 — Demografía - I. Dinámica de la Población.

Comprende: (1) 90 a 95; (2) 45 a 55; (3) 199; (4) 83 A; (5) 130 a 132 de la Nomenclatura Internacional detallada de 1940.

Métodos para establecer números índices sobre costo de la vida

(3A. PARTE) (1)

k) ANALISIS DEL PROFESOR BOWLEY DE LA INFORMACION SUMINISTRADA POR EL COMITE SUMNER

Es interesante, por sus conclusiones, considerar el estudio realizado en Inglaterra por el profesor Bowley, con respecto a la dispersión y a la distribución de los datos, en los resultados suministrados por el Comité Sumner (2).

Resultados. — El profesor Bowley tomó como elementos los gastos semanales de alimentación por hombre equivalente, de 970 familias de trabajadores urbanos, y comparó su distribución con la segunda aproximación de Edgeworth a la ley de los grandes números y al tipo III de Pearson.

Los resultados que obtuvo fueron los siguientes:

GASTO	Número de casos	Ley de los grandes números	Tipo III de Pearson
Inferior a 5,5 sh.	18	22 ± 5	7 ± 3
de 5,5 a 7,5 sh.	107	123 ± 10	122 ± 10
„ 7,5 „ 9,5 sh.	255	233 ± 13	252 ± 14
„ 9,5 „ 11,5 sh.	245	248 ± 14	250 ± 14
„ 11,5 „ 13,5 sh.	173	168 ± 12	172 ± 12
„ 13,5 „ 15,5 sh.	101	87 ± 9	95 ± 9
„ 15,5 „ 17,5 sh.	38	51 ± 7	45 ± 7
„ 17,5 „ 19,5 sh.	17	22 ± 5	19 ± 4
„ 19,5 „ 21,5 sh.	9	11 ± 3	7 ± 3
Superior a 21,5 sh.	7	1	1

Comparando las dos distribuciones teóricas (tercera y cuarta columnas), con la real (segunda columna), vemos que la similitud es muy grande: las únicas diferencias sensibles se encuentran, en ambos casos, para la clase superior a 21,5 y, además, para el tipo III de Pearson, en la clase inferior a 5,5 sh.

Las dos distribuciones teóricas de las 970 familias de trabajadores urbanos, según los gastos semanales de alimentación, están muy próximas a la realidad; pero, en cambio, su dispersión es muy grande. El profesor Bowley encontró, para los 13 grupos o clases entre las cuales había distruído las 970 familias, los resultados indicados en el siguiente cuadro, como valores para el coeficiente de variación del desvío medio cuadrático de cada clase:

REGION	OBREROS			Conjunto de obreros
	Calificados	1/2 calificados	No calificados	
Escocia	26		36	29
Norte	30	36	30	33
Centro	34	21	27	31
Londres	21		26	24
Este y Sureste	30			33
Suroeste	29			28
Gales	30			30
Gran Bretaña	31	29	31	32

Vemos que la dispersión varía poco de un distrito a otro o de una clase de obreros a otra, encontrándose, por otra parte, un coeficiente de variación próximo al 30 %.

El profesor Bowley calculó también el coeficiente de variación intercuartil, encontrando valores que se distribuían alrededor del 22 %.

Realizó el mismo cálculo sobre presupuestos de familias no incluídas en la composición tipo.

(1) Las dos primeras partes fueron publicadas en los números anteriores del "Boletín Estadístico de la Ciudad de Rosario", tomo XVI, números 1 y 2.

(2) Olivier, Maurice: **Les Nombres Indices de la Variation des Prix**. París, 1927, páginas 272 y siguientes.

obteniendo los valores 36/3, 54/9 y 47/3 para los cuartilos y la mediana, respectivamente; de donde un coeficiente de variación intercuartil próximo del 20 %, valor aproximado al obtenido para las familias de tipo unificado.

Dispersión por género alimenticio. — Las cantidades consumidas para cada uno de los géneros alimenticios que figuran en los diversos presupuestos tienen una dispersión mucho más grande: así, por ejemplo, entre los 410 presupuestos correspondientes a la región centro del cuadro anterior, el coeficiente de variación intercuartil de las cantidades compradas por menaje dió 33 % para el pan, 37 % para la carne y 33 % para otro producto. Una fuerte dispersión en las observaciones se obtuvo también en la encuesta suiza del año 1912.

Soluciones propuestas para consumos muy variables. — Pueden adoptarse las dos alternativas siguientes:

1) **Calcular un solo índice:** deben incluirse solamente productos de consumo muy general y de variación pequeña entre los distintos menajes.

2) **Calcular varios índices:** se confeccionará un índice por región o por grupos sociales que tengan un consumo suficientemente uniforme.

Con el primer procedimiento se obtienen resultados muy poco representativos, pero comparables entre sí; con el segundo procedimiento los resultados son bien representativos pero no comparables los unos con los otros.

La alternativa primera fué utilizada por Francia (Statistique générale de la France) para el cálculo de un número índice de los precios al detalle, incluyendo, únicamente, 13 artículos alimenticios de primera necesidad, consumidos por toda la clase obrera del país; debe indicarse que no incluía ninguna bebida, aunque las investigaciones de las Comisiones regionales del costo de la vida destacaban, en 1920, que los gastos para bebida insumían entre el 10 y el 20 % del gasto total para la alimentación.

No obstante ello, el profesor Bowley cree que la segunda alternativa era la más conveniente para Francia, en virtud de la adaptación de los salarios al costo de la vida, aunque ninguna de las dos soluciones pueda ser considerada superior en todos los casos.

En Gran Bretaña se calculaba un índice nacional único, no obstante la conveniencia de obtener índices separados para todas las regiones netamente diferentes, como Londres, regiones mineras, regiones agrícolas, etc. (1), aunque los salarios, como observa el profesor Bowley, fueron calculados sobre una base nacional. Con respecto a la época actual, desconocemos si dicho índice se ha modificado.

3. METODO DEL PRESUPUESTO TEORICO

a) NECESIDAD DE UN NUEVO PROCEDIMIENTO

Los dos procedimientos anteriores están basados, como vimos, en el consumo real de los individuos (el primero) o de las familias (el segundo). Este aspecto es llamado por los economistas alemanes con la designación de "Ist-Konsum" (1).

Los mismos permiten considerar la importancia relativa de los diferentes artículos incluídos en las estadísticas del costo de la vida, como hemos indicado anteriormente, pero deben ser aplicables, para que sean representativas las cifras que se obtengan, únicamente, en épocas donde el consumo de los diferentes artículos varíe muy poco; igual condición debe exigirse para distintas regiones del país. Anteriormente hemos analizado los inconvenientes de consumos muy variables y las soluciones propuestas con el método del presupuesto tipo. Si se cumple la condición mencionada, las ponderaciones suministradas por el método del consumo global u obtenidas por medio de investigaciones del presupuesto tipo, pueden ser satisfactorias para un período grande.

Por el contrario, cuando los gustos de consumo o las posibilidades de aprovisionamiento experimentan rápidas modificaciones, las ponderaciones obtenidas por los dos métodos anteriores no pueden ser representativas del consumo real, durante mucho tiempo. Podemos asegurar que durante los primeros años siguientes a la primera guerra mundial, las estadísticas de varios países de Europa central, y en especial aquellas de consumo familiar de antes de la guerra, incluían cifras enteramente inexactas sobre la importancia relativa del consumo de los diferentes artículos.

Si se hubiera realizado un análisis profundo sobre el consumo real durante los años posteriores a la guerra mundial, se habrían obtenido resultados de duración mínima para ser aplicados, puesto que los artículos consumidos experimentaban modificaciones importantes y frecuentes, no sólo en cantidad, sino también en calidad.

b) POSIBILIDAD DE UN NUEVO METODO

A fin de disminuir las dificultades indicadas, algunos países empezaron a emplear, conjuntamente, para el establecimiento del costo de la vida, el método del presupuesto teórico, con los datos disponibles sobre el consumo real.

Con ello se determina el régimen-tipo a priori, sobre la base de los alimentos que los individuos deben consumir, procedimiento indispensable para el cálculo del "número índice del mínimo de existencia".

(1) Ibidem, página 376.

(1) Times, edición del 17 de enero de 1923, citado por Olivier, Maurice, op. cit., página 375.

c) ANALISIS DE ESTE PROCEDIMIENTO

En este método, la primera cuestión que se plantea consiste en precisar los productos alimenticios que debe consumir cada individuo. Ello se logra mediante los principios de la fisiología.

Ahora bien, como la cualidad fisiológica de los alimentos está representada por su valor calorífico, es, precisamente, por este valor que determinaremos el presupuesto teórico destinado a servir de base al cálculo del índice del costo de la vida.

Sobre esta base es necesario establecer, con precisión:

1) El valor nutritivo de los diferentes productos alimenticios expresados en calorías; y

2) La cantidad mínima de calorías necesarias para mantener al ser humano con buena salud.

El valor nutritivo de los diferentes productos alimenticios, expresado en calorías, se determina mediante procedimientos químicos y, de acuerdo con los principios fisiológicos, se efectúa la repartición óptima de estas calorías entre los tres grandes grupos de substancias alimenticias: albúmina, grasas e hidratos de carbono.

La cantidad mínima de calorías necesarias para mantener al ser humano en buena salud se obtiene según los datos de la ciencia médica; pero es necesario, para poder precisar su distribución en albúmina, grasas e hidratos de carbono, distinguir a los individuos por sexo, edad y profesión.

d) SU RELACION CON EL METODO DEL PRESUPUESTO TIPO

Una vez establecida la cantidad de calorías necesarias, en los tres grandes grupos mencionados anteriormente, que necesita cada individuo o cada familia de composición determinada, se plantea el problema de precisar el presupuesto teórico. Los datos anteriores no son suficientes, pues hay una cantidad indefinida de regímenes que pueden suministrar las n_1 calorías a proveer de substancias azoadas, las n_2 calorías de sustancias grasas y las n_3 calorías con substancias de hidratos de carbono, exigidas por los fisiólogos.

Es necesario elegir entre estos distintos presupuestos, a fin de determinar los productos indispensables a una familia obrera de importancia media. El método del presupuesto teórico no es suficiente por sí mismo. Los autores que han recomendado este procedimiento, en especial el doctor Gigon (1), han reconocido la necesidad de incorporar otro principio a las reglas de la fisiología sobre alimentación, a fin de lograr el presupuesto teórico: consiste en elegir aquellos alimentos que se aproximen lo más posible, en naturaleza y en cantidad, al consumo real de los individuos considerados.

(1) Dr. Gigon y Dr. Mangola, **Neue Indexiffern**, publicado en el Journal de Statistique Suisse (año 1921), páginas 54-70. Traducido al castellano, gentilmente, por el profesor Luis Werner.

El régimen real debe determinarse mediante una encuesta más o menos profunda y el método del presupuesto teórico consistirá, en consecuencia, en establecer un régimen-tipo tan próximo como sea posible al régimen real, y dando el número de calorías reconocido necesario por los fisiólogos, las que estarán repartidas entre las tres grandes categorías de substancias alimenticias, conforme con una proporción establecida de antemano. Resulta así un procedimiento mixto, en la realidad, en la que se aplican los métodos del presupuesto tipo y del presupuesto teórico, ya que comporta la utilización de cifras resultantes de una encuesta y de valores establecidos a priori.

e) OBJECIONES AL METODO DEL PRESUPUESTO TEORICO

Podemos mencionar, entre las principales, las siguientes:

1) Limitación de los elementos que comprende;

2) Desconocimiento, por parte de la población, del valor nutritivo de los alimentos;

3) Existencia de productos estacionarios;

4) Falta de uniformidad entre los fisiólogos;

5) Necesidad de vitaminas para el organismo.

Analicemos cada objeción en particular.

1) **Limitación de los elementos que comprende.** — El procedimiento del presupuesto teórico está limitado, en la práctica, al grupo de los productos alimenticios. Para los otros grupos de artículos de consumo diario debe emplearse métodos diferentes. Por otra parte, como vimos más arriba, aun limitado a los productos alimenticios, este método no parece tener valor sino en la ausencia de informaciones más completas.

2) **Desconocimiento, por parte de la población, del valor nutritivo de los alimentos.** — En la época actual, la casi totalidad de la población no se preocupa del valor nutritivo reconocido a los diferentes productos alimenticios, y, en consecuencia, los resultados teóricos obtenidos pueden carecer de toda utilidad si no se consideran, igualmente, los consumos reales.

Este desconocimiento puede ser, por otra parte, parcial, y puede provocar que el costo de una caloría varíe mucho según el alimento que se consuma, al no tener los consumidores familiares un conocimiento del valor calorífico de los otros alimentos, para la elección de los productos alimenticios a comprar.

En este aspecto, admitiendo que el hombre adulto requiere doble cantidad de calorías que el niño de cinco años, conforme con los fisiólogos, nada permite suponer que la ración diaria del hombre adulto costará el doble que la ración del niño, si los regímenes alimenticios son diferentes.

Esta objeción puede atenuarse en su gravedad, aunque no resuelta, elaborando los detalles del presupuesto-tipo conforme con el consumo real obtenido por las informaciones, en

el plan general trazado por los fisiólogos, aunque esta situación es también relativa al no ser respetado este cuadro en la realidad.

3) **Existencia de productos estacionarios.** — El método del presupuesto teórico permite reemplazar algunos productos alimenticios por otros que poseen un valor nutritivo idéntico.

Durante algunos períodos o estaciones anuales, o en determinadas localidades o regiones, se puede obtener por medio de un grupo de productos alimenticios, un mismo valor nutritivo a menor costo que por medio de otro, de manera tal que podrá ser aconsejable modificar los artículos elegidos, a fin de obtener un valor nutritivo dado con un mínimo de gastos.

Al omitirse totalmente algunos artículos estacionales, que no sea posible obtener durante todo el año, el valor nutritivo total del grupo de la alimentación quedará disminuído.

Este inconveniente podrá atenuarse sustituyendo aquellos artículos que es imposible obtener, por otros artículos alimenticios de igual valor nutritivo. Podrá también convenir que, por razones de otro orden, algunos artículos que no están disponibles, en algunos momentos a precios razonables, sean reemplazados por otros productos de idéntico valor nutritiv·

"Sin embargo, algunos países de Europa central han aportado al presupuesto que sirve de base para la estimación de los números índices del costo de la vida, cambios que pueden implicar una modificación del nivel de la vida, de suerte tal que los números índices obtenidos indican, tal vez, no sólo las consecuencias de las modificaciones del poder de compra de la moneda, sino también, en alguna medida, las de las modificaciones del nivel de vida. Ahora bien, en razón del objeto mismo de los números índices del costo de la vida, es indispensable eliminar las consecuencias de las modificaciones del nivel de vida." (1)

4) **Falta de uniformidad entre los fisiólogos.** Los fisiólogos no están de acuerdo, en los siguientes aspectos: a) valor calorífico de los diferentes productos alimenticios; b) número de calorías que requiere cada individuo para mantenerse con buena salud; y c) repartición del número de calorías necesarias entre los tres grupos fundamentales de substancias alimenticias.

Al estudiar la influencia de la composición de la familia en el método del presupuesto tipo (2) vimos que los fisiólogos no estaban de acuerdo sobre las necesidades relativas de las mujeres casadas y de los niños de distintas edades, con relación a las necesidades del hombre adulto, y mencionábamos cuatro escalas diferentes. Tampoco están de acuerdo con las calorías necesarias a este último.

La mayoría de ellos estima, no obstante, que un obrero adulto que pese alrededor de 70 kilogramos con una capacidad de trabajo medio deberá recibir 3.000 calorías diarias, para proveer a su organismo de 100 gramos de albúmina, 60 gramos de grasas y 500 gramos de hidratos de carbono; pero varios fisiólogos estiman que el régimen anterior contiene demasiada cantidad de albúmina.

El doctor Gigon (3), que como vimos estudió de manera profunda este método de presupuesto teórico, arriba a conclusiones diferentes, adoptando el régimen teórico mínimo siguiente:

	Albúmina	Grasas	Hidratos de carbono	Calorías producidas
Hombre	gr. 95,9	87,3	369,6	2.716
Mujer que trabaja	„ 75,0	62,0	368,0	2.397
Niños de 8 a 15 años	„ 58,45	45,38	297,2	1.879
Niños de 2 a 7 años	„ 31,85	36,75	148,3	1.010
Recién nacidos hasta 1 año de edad	1 litro de leche o sea 1.033 gr. por día			692

Destaquemos que esta falta de uniformidad en la opinión de los fisiólogos sobre el valor calorífico de los alimentos y sobre el número de las calorías necesarias a cada individuo tiene mucha más importancia en el presente método que en los métodos anteriores, donde no había necesidad de valores absolutos sino de cifras relativas.

5) **Necesidad de vitaminas para el organismo.** — Algunos autores han criticado el empleo del principio de las calorías como criterio del valor fisiológico de los alimentos.

Aun desde el punto de vista fisiológico, se ha dicho con razón, el valor calorífico de los alimentos no lo es todo: es necesario tener en cuenta: a) su capacidad para satisfacer los gustos de los consumidores, y b) de su facilidad de asimilación que varía según los organismos, el clima, el género de vida, etc.

Pero, bajo este aspecto, es esencial considerar la presencia o ausencia de vitaminas, que el organismo humano está en la obligación de recibir bajo pena de debilitarse. La ciencia médica nos puede suministrar muchísimos ejemplos.

f) **Situación en que debe aplicarse el método del presupuesto teórico.** — Hemos visto en los párrafos anteriores cómo la coordinación de los principios fisiológicos para los productos alimenticios con los datos reales de una experiencia diaria, sigue conservando un carácter esencialmente teórico que hará correr el riesgo

(1) Bureau International du Travail, **op. cit.**, pág. 23.

(2) Dirección General de Estadística, del Municipio, **Boletín Estadístico de la ciudad de Rosario** (Rosario, segundo trimestre de 1949), 3ª serie, tomo XVI, número 2, página 6.

(3) Dr. Gigon y Dr. Mangold, **op. cit.**

de no representar con exactitud la variación de los gastos de alimentación de los medios sociales observados.

Por estas consideraciones es preferible, en tiempos normales, determinar el régimen-tipo mediante el procedimiento de la encuesta; pero, en épocas anormales, cuando el consumo es de tendencia a varias muchísimo de un menaje a otro, aun en los medios homogéneos a todo desvío, y que los precios relativos están muy dispersos, la aplicación del método del presupuesto teórico está ampliamente justificada.

g) **Aspectos históricos del método del presupuesto teórico.** — Por las razones invocadas en el párrafo anterior, algunos países de Europa central y, principalmente Alemania, aplicaron este procedimiento para la determinación de números índices de precios al detalle. La Oficina de Estadística del Reich estableció a priori, pero sobre la base de datos suministrados por la experiencia, la necesidad normal para cuatro semanas de una familia compuesta de dos adultos y de tres niños de 1 ½, 7 y 12 años, respectivamente. Estableció, de este modo, la cantidad de 11.490 calorías, aunque la necesidad normal, según los principios de la fisiología, alcanzaría a 10.000 calorías si se admite, con Zuntz, que son necesarias 3.000 calorías para el hombre adulto, 2.400 calorías para la mujer, 2.250, 1.500 y 900 calorías para cada uno de los tres niños. El tratadista Rudolf Meerwarth ha hecho observar que este exceso de valor calorífico del presupuesto establecido provenía, principalmente, de la demasiada cantidad de pan incluído en el presupuesto.

Se puede, también, relacionar con este método la tentativa de establecer un índice de los precios al por menor de los productos alimenticios en Alemania, comenzado en el año 1898 por Jastrow en la revista "Der Arbeitsmarkt", y continuado por Calwer. Tomaron como base un presupuesto real: la ración semanal del soldado de marina en un puerto alemán y admitieron, a priori, que la capacidad de trabajo de un obrero era comparable a la del soldado de marina, pudiéndose aceptar, como gasto semanal de una familia obrera compuesta de dos adultos y de dos niños, el triple de la ración del soldado de marina. A este índice se lo criticó muchísimo y el mismo Dr. Calwer redujo de 4.018 calorías (que correspondía a la ración diaria del soldado de marina originada por 125 gramos de albúmina, 104 gramos de grasa y 614 gramos de hidrato de carbono) a 2.245 calorías por hombre equivalente y por día (proveniente de 45 gramos de albúmina, 33 gramos de substancias grasas y 430 gramos de hidratos de carbono); es decir que en un principio, el índice estaba basado en una ración que contenía, debido a la carne, mayor cantidad de albúmina y grasa que la correspondiente a la ración media de los obreros.

4. COMPARACION DE LOS RESULTADOS DADOS POR LOS DIFERENTES METODOS

En la obra de Maurice Olivier (1) hemos encontrado unos pocos ejemplos en los cuales ha sido posible comparar los resultados obtenidos por los diferentes métodos para los números índices aplicados a productos alimenticios, ya que los autores no han efectuado elección entre los distintos métodos.

El primer ejemplo está dado por un índice confeccionado por la Unión Sud Africana: este país reemplazó, a partir de enero de 1921, un presupuesto familiar establecido a consecuencia de una encuesta sobre los gastos de 326 empleados de ferrocarril, con un salario anual comprendido entre 240 y 300 libras esterlinas, por un presupuesto calculado por el método del consumo global, considerado más exacto (2). Después calcularon los índices correspondientes a los tres últimos meses de 1920, por ambos métodos, para demostrar que el cambio de procedimiento no inutilizaba los índices sobre los cuales los salarios de la Unión se basaban en una proporción muy grande. Los resultados obtenidos fueron:

MESES	Presupuesto familiar	Consumo global
Año 1910 ...	1.000	1.000
Año 1920:		
Noviembre..	1.771	1.759
Octubre	1.769	1.753
Diciembre ..	1.722	1.697

El segundo ejemplo corresponde a Bombay, donde no obstante las diferencias grandes entre los pesos de los diferentes elementos en los métodos empleados, se constata que los números índices no difieren en una medida apreciable:

MESES	Presupuesto familiar	Consumo global
Año 1914	100	100
Año 1919:		
Junio	172	174
Diciembre ..	169	174
Año 1920:		
Junio	174	180
Diciembre ..	180	181
Año 1921:		
Junio	176	173
Diciembre ..	180	179
Año 1922:		
Junio	165	163
Diciembre ..	164	162

El tercer ejemplo fué suministrado por el Comité Sumner, ya mencionado en estos estudios. Calculó el índice de los precios al por menor de los productos alimenticios en Gran Bretaña

(1) Olivier, Maurice, **op. cit.**, páginas 381 a 384.
(2) Social Statistics, número 3, página 11.

para junio de 1918, tomando como base los respectivos precios de julio de 1914 y aplicando las cifras correspondientes, sea al consumo habido en julio de 1914 fórmula β) (1), sea al consumo durante el mes de junio de 1918 (fórmula γ) (2); siendo determinadas estas cantidades, por el método de las encuestas o por el método del consumo global (aplicado por el Food Ministry a algunos productos alimenticios solamente). Los valores encontrados para los índices fueron:

Según las cantidades consumidas en:	METODOS	
	de las encuestas presupuestarias	del consumo global
Julio de 1914	212	218
Junio de 1918	202	208

La comparación de los resultados, en los tres ejemplos, no puede proporcionar conclusiones bien precisas, ya que los elementos no son exactamento los mismos en los dos métodos.

Habría sido interesante, además, no los resultados del método del presupuesto teórico, que no puede ser aplicado solo, sino los resultados dados por el método mixto, para poderlos comparar con los respectivos resultados dados por el método de los presupuestos familiares, pero no hemos podido encontrar ningún ejemplo. Se puede comparar, a lo sumo, los resultados obtenidos por el método mixto, tal como fué aplicado en el Reich, con los obtenidos por el procedimiento de Jastrow-Calwer; el primero contenía, desde el principio de su publicación, algunos artículos de calefacción y de electricidad, y el alquiler de un alojamiento de dos piezas y de una cocina, fuera de los productos alimenticios, pero Rudolf Meerwarth lo ha recalculado, del mismo modo que al índice de Calwer, de manera que ambos representen las variaciones del costo de la alimentación para una familia de cinco personas, en Berlín. Los dos índices son, de este modo, directamente comparables. Los resultados obtenidos son:

MESES	Reich	Calwer
1920: Julio	100	100
Agosto	87,45	100,34
Septiembre ..	87,03	96,24
Octubre	97,03	109,47
Noviembre ..	95,85	110,45
Diciembre ...	104,56	133,47
1921: Enero	101,80	139,50
Febrero	95,93	129,99
Marzo	95,45	137,55
Abril	93,08	135,04
Mayo	89,99	138,12
Junio	90,57	136,47
Julio	104,33	135,70

En este ejemplo, podemos observar que las divergencias son mucho más considerables que en los ejemplos anteriores.

a) **Conclusiones.**

Podemos indicar las siguientes:

1) Los tres métodos de determinación del presupuesto-tipo pueden proporcionar resultados poco diferentes entre sí;

2) Si los precios relativos y las cantidades consumidas están muy dispersas, las divergencias en los resultados pueden ser muy grandes;

3) No tenemos derecho a considerar los tres métodos como equivalentes;

4) El mejor método, en el caso general, es el de las encuestas sobre los presupuestos familiares, pero aplicadas a un número muy grande de familias;

5) Los gastos de las diferentes familias, que respondieran a la encuesta, serán independizados de la respectiva composición familiar mediante el empleo de coeficientes deducidos de la fisiología de la alimenación;

6) Se examinará la dispersión y la distribución de los consumos para determinar si un índice único será suficientemente representativo para ser aplicado a cuestiones prácticas de la población o, en cambio, si será preferible calcular un determinado número de índices diferentes, ya sea por regiones, ya sea por grupos sociales diferentes;

7) Si el período es anormal con dispersiones muy marcadas en las cantidades consumidas y en los precios relativos, se podrá precisar, a priori, de acuerdo con los principios de la fisiología de la alimentación, las cantidades de cada una de las tres grandes categorías de sustancias alimenticias, y distribuir estas cantidades entre los diversos productos alimenticios, considerando lo más posible, las costumbres de los consumidores;

8) Si no se puede aplicar ninguno de estos dos procedimientos, pero se dispone de estadísticas del consumo o de la producción, que ofrezcan algunas garantías de exactitud, se podrá aplicar el método del consumo global (1).

(1) Olivier, Maurice, **op. cit.**, páginas 384/5.

(1) $\beta = \dfrac{\Sigma p_1 q_0}{\Sigma p_0 q_0}$

(2) $\gamma = \dfrac{\Sigma p_1 q_1}{\Sigma p_0 q_1}$

5. IMPORTANCIA RELATIVA DE LOS DIFERENTES GRUPOS DE ARTICULOS

Daremos, por la importancia que representa para nuestro estudio, un cuadro, comprendiendo un pequeño número de países, en el que se distribuyen los gastos en productos alimenticios, en alquiler, en calefacción e iluminación, en vestuario y en artículos diversos, expresados en porcentajes sobre el gasto total para los cinco grupos.

Debemos destacar las siguientes consideraciones:

a) En los países que han utilizado cifras de ponderación cuantitativa, se ha estimado, para cada grupo, el costo de estas cantidades en una fecha determinada y calculado su relación con el costo total.

b) Es evidente, en aquellos países en los cuales uno o varios grupos han sido omitidos, que los porcentajes indicados son proporcionalmente más elevados que los respectivos de otros países, impidiendo su comparación.

c) Que, haciendo abstracción de las diferencias de este orden, las cifras de los diferentes países acusan divergencias considerables que se explican, quizás, en parte por la variedad de los métodos de ponderación, por el hecho que las informaciones se basan, algunas sobre encuestas anteriores a la primera guerra mundial y las otras sobre encuestas posteriores, por las diferencias de clima y de condiciones económicas y por las diferencias referentes a los grupos de población a los cuales estas cifras se refieren.

El cuadro es el siguiente:

PAIS	Fecha de la encuesta (1)	Alimentación	Alquiler	Calefacción e iluminación	Vestuario	Artículos diversos
Austria (Viena)	1921	65	1,6	14,4	19,0	—
Bélgica (2)	1921					
Familias obreras:						
Grupo 1		68,13	7,68	6,70	11,84	5,65
Grupo 2		66,80	7,76	6 08	13,41	5,95
Grupo 3		63,94	6,20	5,03	14,57	10,26
Grupo 4		60,68	4,77	4,09	18,83	11,63
Familias de la clase media inferior		64	9,65	4,62	13,81	7,72
Canadá	1913	52,6	33,9	13,6	--	—
Dinamarca	1922	41,8	12,4	4,0	11,3	30,5
Egipto (Cairo)	1920	51,9	11,7	—	16,7	19,7
Estado Libre de Irlanda .	1922	57,1	5,4	7,0	17,5	13,0
Estados Unidos	1918	38,2	13,4	5,3	16,6	26,4
Finlandia	1908/09	55	11,8	4,1	11,6	17,5
Francia (París)	1914	60	12	5	15	8
Gran Bretaña	1904/12	60	16	8	12	4
India (Bombay):						
Número índice clase obrera	1909 a 1914	81,7	9,1	4,9	4,3	--
Número índice clase europea	1923	11,3	18,5	4,3	6,8	59,1
Italia (Milán)	1913	62,09	11,4	4,51	12	10
Noruega	1913/4	47,9	15,65	5,2	12,65	18,55
Países Bajos (Amsterdam)	1920	49,4	7,5	4,4	17,9	20,8
Polonia (Varsovia)	Después guerra	50,5	6.1	8,7	20,2	14.6
Suecia	1913/4	43	15	4	12	26

(1) Para Austria (Viena), Canadá y Polonia (Varsovia), las cifras de ponderación calculadas a la fecha de la encuesta, eran cifras cuantitativas. Para la elaboración de las tablas han sido ellas multiplicadas por el precio de la unidad en una fecha determinada, y el consumo total de cada grupo ha sido expresado en porcentaje del consumo global de todos los grupos. Los porcentajes indicados en la tabla, para estos países, no se relacionan, necesariamente, con la fecha de la encuesta que ha permitido establecer las cifras de la ponderación: los porcentajes de Austria y Polonia se refieren a la mitad del año 1924 y los de Canadá a 1913.

(2) El grupo número 1 comprende las familias cuyos ingresos, por unidad de consumo, es inferior a veinte francos por quincena; para los grupos 2, 3 y 4, el ingreso es, respectivamente, de 20 a 30 francos, de 30 a 40 francos y de 40 francos y más.

(3) Los datos de alquiler para Bélgica comprende el moblaje.

(4) El dato sobre alimentación para Canadá comprende el almidón utilizado para la ropa.

(5) El dato sobre alimentación para Egipto (Cairo) comprende algunos artículos diversos, tales como el aceite mineral, el alcohol metílico y el jabón.

(6) El dato sobre artículos diversos para Suecia comprende los impuestos.

(CONTINUARA)

DEMOGRAFIA

1 - DINAMICA DE LA POBLACION

1 - RESUMEN DEL TRIMESTRE - CIFRAS MENSUALES

Conceptos	CIFRAS ABSOLUTAS				CIFRAS RELATIVAS (o/oo hab.)			
	Julio	Agto.	Stbre.	Acumulativo	Julio	Agto.	Stbre.	Acumulativo
Población a principio de cada mes	471.547	471.820	472.053	471.547	—	—	—	—
Nacimientos	765	703	778	2.246	1,622	1,490	1,648	4,763
Defunciones	492	470	390	1.352	1,043	0,996	0,826	2,867
Crecimiento vegetativo	273	233	388	894	0,579	0,494	0,822	1,896
Matrimonios	310	200	348	858	0,657	0,424	0,737	1,820
Nacido-muertos	17	30	15	62	0,036	0,064	0,032	0,131
Indice vital	—	—	—	—	165,5	149,6	199,5	166,1

2 - CIFRAS ABSOLUTAS MENSUALES COMPARADAS

Indices	JULIO			AGOSTO			SETIEMBRE			Acumulativo trim.		
	1948	1949	% 1949/1948	1948	1949	% 1949/1948	1948	1949	% 1949/1948	1948	1949	% 1949/1948
Matrimonios	339	310	91,45	212	200	94,34	361	348	96,40	912	858	94,08
Nacimientos	690	765	110,87	678	703	103,69	720	778	108,06	2.088	2.246	107,57
Defunciones	469	492	107,19	601	470	78,20	412	390	94,66	1.472	1.352	91,85
Crecim. vegetativo .	231	273	118,18	77	233	302,60	308	388	125,97	616	894	145,13
Nacido-muertos	27	17	62,96	25	30	120,00	25	15	60,00	77	62	80,52
Indice vital	150,3	155,5	103,46	112,8	149,6	132,62	174,8	199,5	114,13	141,8	166,1	117,14

3 - CIFRAS RELATIVAS (o/oo HABITANTES) MENSUALES COMPARADAS

Indices	JULIO			AGOSTO			SETIEMBRE			Acumulativo trim.		
	1948	1949	% 1949/1948	1948	1949	% 1949/1948	1948	1949	% 1949/1948	1948	1949	% 1949/1948
Matrimonios	0,724	0,657	90,75	0,452	0,424	93,81	0,770	0,737	95,71	1,848	1,820	93,43
Nacimientos	1,473	1,622	110,12	1,447	1,490	102,97	1,537	1,648	107,22	4,459	4,763	106,82
Defunciones	0,980	1,043	106,43	1,283	0,996	77,63	0,879	0,826	93,97	3,143	2,867	91,92
Crecim. vegetativo .	0,493	0,579	117,44	0,164	0,494	301,22	0,657	0,822	125,11	1,315	1,896	144,18
Nacido-muertos	0,058	0,036	62,07	0,053	0,064	120,75	0,053	0,082	60,38	0,164	0,131	79,88

NACIMIENTOS

4 - CLASIFICACION MENSUAL POR SECCION DE REGISTRO CIVIL Y SEGUN LEGITIMIDAD Y SEXO

Sección de Registro Civil	JULIO					AGOSTO					SETIEMBRE					ACUMULATIVO				
	Legítimos		Ilegítimos		Total	Legítimos		Ilegítimos		Total	Legítimos		Ilegítimos		Total	Legítimos		Ilegítimos		Total
	M	F	M	F		M	F	M	F		M	F	M	F		M	F	M	F	
1º	52	46	9	7	114	39	39	6	11	95	41	50	9	13	113	132	135	24	31	322
2º	61	47	11	9	128	40	44	6	6	96	56	48	8	11	123	157	139	25	26	347
3º	41	43	1	2	87	33	35	—	4	72	42	31	3	2	78	116	109	4	8	237
4º	54	41	7	7	109	52	59	6	8	125	48	54	7	9	118	154	154	20	24	352
5º	44	37	4	4	89	33	35	2	2	72	38	50	2	3	93	115	122	8	9	254
6º	54	56	5	4	119	51	54	6	6	117	63	49	8	8	128	168	159	19	18	364
7º	50	59	6	4	119	57	55	7	7	126	62	47	10	6	125	169	161	33	17	370
TOTAL	356	329	43	37	765	305	321	33	44	703	350	329	47	52	778	1.011	979	123	133	2.246

5 - CLASIFICACION SEGUN GRUPOS DE EDADES DE LOS PADRES

Edad del padre	EDAD DE LA MADRE																						Totales		
	— de 15		15 a 19		20 a 24		25 a 29		30 a 34		35 a 39		40 a 44		45 a 49		50 a 54		55 a 59		60 y más		s/esp.				
	M	F	M	F	M	F	M	F	M	F	M	F	M	F	M	F	M	F	M	F	M	F	M	F	M	F	GRAL.
— de 15 años ...	—	—	—	—	—	—	—	—	—	—	—	—	—	—	—	—	—	—	—	—	—	—	—	—	—	—	—
de 15-19 años ...	—	—	3	1	1	2	—	—	—	—	—	—	—	—	—	—	—	—	—	—	—	—	4	3	7
20-24 años	2	—	30	39	77	72	16	16	6	1	1	—	—	—	—	—	—	—	—	—	—	—	8	6	139	134	273
25-29 „	—	1	25	23	137	137	120	123	20	16	2	6	1	—	—	—	—	—	—	—	—	—	17	14	321	320	641
30-34 „	—	—	7	6	61	66	126	126	92	77	18	7	1	—	1	—	—	—	—	—	—	—	9	9	314	292	606
35-39 „	—	—	3	2	18	16	63	49	55	70	39	40	12	—	—	—	—	—	—	—	—	—	5	11	175	188	363
40-44 „	—	—	—	—	5	3	13	11	30	32	23	28	9	7	1	—	—	—	—	—	—	—	8	2	89	83	172
45-49 „	—	—	—	—	2	1	2	4	9	5	14	11	12	9	1	—	—	—	—	—	—	—	1	1	41	31	72
50-54 „	—	—	—	—	—	—	1	—	2	2	5	2	2	3	—	—	—	—	—	—	—	—	1	3	11	10	21
55-59 „	—	—	—	—	—	—	1	—	1	—	—	—	1	1	—	—	—	—	—	—	—	—	—	—	3	1	4
60 y más años ..	—	—	—	—	1	—	—	—	—	—	—	—	—	1	—	1	—	—	—	—	—	—	—	1	1	3	4
Sin especificar ..	—	—	12	4	7	14	8	6	2	4	3	6	—	1	—	—	—	—	—	—	—	—	4	12	36	47	83
Totales	2	1	80	75	309	311	339	335	216	207	105	101	27	22	3	1	—	—	—	—	—	—	53	59	1.134	1.112	2.246

6 - NACIMIENTOS. CLASIFICACION SEGUN LA NACIONALIDAD DE LOS PADRES

Nacionalidad de los padres	NACIONALIDAD DE LAS MADRES																																		Total General		
	Alemana		Austríaca		Brasileña		Checo-eslovaca		Española		Francesa		Inglesa		Italiana		Lituana		Polaca		Rumana		Rusa		Siria		Turca		Uruguaya		Otras nacion.		Total extranj.		ARGENTINA		Descon.				
	M	F	M	F	M	F	M	F	M	F	M	F	M	F	M	F	M	F	M	F	M	F	M	F	M	F	M	F	M	F	M	F	M	F	M	F	M	F	GRAL.
Alemana	1	—	—	—	—	—	—	—	—	—	—	—	—	—	—	—	—	—	—	—	—	—	—	—	—	—	—	—	—	—	1	—	2	1	—	—	3	1	4
Austríaca	—	—	—	—	—	—	—	—	—	—	—	—	—	—	—	—	—	—	—	—	—	—	—	—	—	—	—	—	—	—	—	—	—	—	—	—	—	—	—
Brasileña	—	—	—	—	—	—	—	—	—	—	—	—	—	—	—	—	—	—	—	—	—	—	—	—	—	—	—	—	—	—	—	—	7	2	—	—	7	2	9
Checoeslovaca	—	—	—	—	—	—	—	—	—	—	—	—	—	—	—	—	—	—	—	—	—	—	—	—	—	—	—	—	—	—	—	—	—	—	—	—	—	—	—
Española	—	—	—	—	—	—	—	—	3	10	—	—	—	—	1	—	—	—	—	—	—	—	—	—	—	—	—	—	—	—	3	11	22	21	2	1	27	33	60
Francesa	—	—	—	—	—	—	—	—	—	—	1	—	—	—	—	—	—	—	—	—	—	—	—	—	—	—	—	—	—	—	1	—	—	2	—	—	1	2	3
Inglesa	—	—	—	—	—	—	—	—	—	—	—	—	1	—	—	—	—	—	—	—	—	—	—	—	—	—	—	—	—	—	1	—	1	—	—	—	2	—	2
Italiana	—	—	—	—	—	—	—	—	—	—	—	—	—	—	8	17	—	—	—	—	—	—	—	—	—	—	—	—	—	—	8	17	37	36	2	2	47	55	102
Lituana	—	—	—	—	—	—	—	—	—	—	—	—	—	—	—	—	—	—	—	—	—	—	—	—	—	—	—	—	—	—	—	—	—	1	—	—	—	1	1
Polaca	—	—	—	—	—	—	—	—	—	—	—	—	—	—	—	—	—	—	3	3	—	—	—	—	—	—	—	—	—	—	3	3	3	2	—	—	6	5	11
Rumana	—	—	—	—	—	—	—	—	—	—	—	—	—	—	—	—	—	—	—	—	—	—	—	—	—	—	—	—	—	—	—	—	2	1	—	—	2	1	3
Rusa	—	—	—	—	—	—	—	—	—	—	—	—	—	—	—	—	—	—	—	—	—	—	—	—	—	—	—	—	—	—	—	—	—	2	—	—	—	2	2
Siria	—	—	—	—	—	—	—	—	—	—	—	—	—	—	—	—	—	—	—	—	—	—	—	—	2	—	—	—	—	—	—	2	4	10	—	1	4	13	17
Turca	—	—	—	—	—	—	—	—	—	—	—	—	—	—	—	—	—	—	—	—	—	—	—	—	—	—	—	—	—	—	—	—	—	—	—	—	—	—	—
Uruguaya	—	—	—	—	—	—	—	—	—	—	—	—	—	—	—	—	—	—	—	—	—	—	—	—	—	—	—	—	—	—	1	—	1	1	1	—	2	2	4
Otras nacionalid.	—	—	—	—	—	—	—	—	—	—	—	—	—	—	2	—	—	—	—	—	—	—	—	—	—	—	—	—	—	—	2	4	4	4	11	6	—	—	15	10	25
Total	*1*	—	—	—	—	—	—	—	*3*	*10*	*1*	—	*1*	—	*10*	*18*	—	—	*3*	*3*	—	—	—	—	*2*	—	—	—	—	—	*2*	*5*	*91*	*88*	*90*	*85*	*5*	*4*	*116*	*127*	*243*
Argentina	1	1	—	—	2	1	—	—	3	12	—	—	—	—	15	10	—	—	—	2	1	—	—	1	—	1	—	—	2	—	3	2	27	30	910	863	46	41	983	934	1.917
Desconocida	—	—	—	—	—	—	—	—	—	—	—	—	—	—	—	—	—	—	—	—	—	—	—	—	—	—	—	—	—	—	—	—	—	—	31	38	4	13	35	51	86
Total general	2	1	—	—	2	1	—	—	6	22	1	—	1	—	25	28	—	—	3	5	1	—	—	1	—	3	—	—	2	—	5	7	48	68	1031	986	55	58	1134	1112	2.246

7 - NACIMIENTOS. CLASIFICACION SEGUN LA PROFESION DEL PADRE

Profesiones	Padres	o/oo nacimientos	Profesiones	Padres	o/oo nacimientos	Profesiones	Padres	o/oo nacimientos	Profesiones	Padres	o/oo nacimientos
Abastecedores	1	0,4	Doradores	—	—	Jockeys y entr.	3	1,3	Plomeros	12	5,3
Abogados	17	7,6	Ebanistas	2	0,9	Jornal. y peón	459	204,4	Policías	6	2,7
Agricultores	23	10,2	Educadores	5	2,2	Joyeros	1	0,4	Planchadores	—	—
Albañiles	43	19,1	Electrotécnicos	2	0,9	Lecheros	8	3,6	Procuradores	—	—
Agrónomos	1	0,4	Electricistas	14	6,2	Linotipistas	6	2,7	Químicos	7	3,1
Alfar. y mosais.	5	2,2	Empleados	771	343,3	Litógrafos	4	1,8	Religiosos	1	0,4
Alpargateros	—	—	Empresarios	—	—	Lustradores	4	1,8	Relojeros	1	0,4
Artistas	—	—	Encuadernador.	—	—	Maquinistas	6	2,7	Rematadores	—	—
Arquitectos	1	0,4	Enfermeros	6	2,7	Marmolistas	1	0,4	Rentistas y jub.	1	0,4
Aserradores	4	1,8	Escribanos	3	1,3	Marineros	3	1,3	Sastres	15	6,7
Carniceros	7	3,1	Estibadores	—	—	Marinos	7	3,1	Servicio domést.	—	—
Carpinteros	34	15,1	Estudiantes	3	1,3	Mecánicos	64	28,5	Sombrereros	—	—
Cocineros	4	1,8	Farmacéuticos.	1	0,4	Médicos	33	14,7	Talabarteros	2	0,9
Comerciantes	216	96,2	Fideeros	2	0,9	Militares	15	6,7	Tapiceros	4	1,8
Conduc. y coch.	—	—	Foguistas	16	7,1	Motormens	—	—	Telegrafistas	1	0,4
Confiteros	3	1,3	Fotógrafos	1	0,4	Mozos	6	2,7	Torneros	13	5,8
Contadores	8	3,6	Frentistas	1	0,4	Músicos	3	1,3	Vendedores amb.	4	1,8
Constructores	4	1,8	Ganaderos	4	1,8	Muebleros	—	—	Vidrieros	5	2,2
Corred. y com.	25	11,1	Grabadores	—	—	Panaderos	7	3,1	Yeseros	2	0,9
Curtidores	—	—	Herreros	7	3,1	Peleteros	—	—	Zapateros	5	2,2
Chauffeurs	42	18,7	Hojalateros	2	0,9	Peluqueros	7	3,1	Otras profesiones	114	50,8
Decoradores	—	—	Industriales	22	9,8	Periodistas	1	0,4	Ilegítimos, profesión desconocida	86	38,3
Dentistas	3	1,3	Ingenieros	9	4,0	Peritos merc.	—	—	TOTALES	2246	1000,0
Dibujantes	2	0,9	Jardineros	3	1,3	Pintores	12	5,3			

8 - PARTOS MULTIPLES POR MES SEGUN COMBINACION DE SEXOS Y LEGITIMIDAD

PARTOS	Julio		Agto.		Stbre.		Acum.	
	L	I.	L	I.	L	I.	L	I.
Total de partos dobles	6	1	4	1	5	1	15	3
De 1 varón y 1 mujer	3	—	2	1	4	—	9	1
De 2 varones	3	1	1	—	1	1	5	2
De 2 mujeres	—	—	1	—	—	—	1	—
Partos triples o más	—	—	—	—	—	—	—	—
Total	6	1	4	1	5	1	15	3

9 - PARTOS MULTIPLES POR MES SEGUN SECCIONES DE REGISTRO CIVIL

PARTOS	1ª	2ª	3ª	4ª	5ª	6ª	7ª	Total
Total de partos dobles	4	1	2	2	5	2	2	18
De 1 varón y 1 mujer	3	—	1	—	5	1	—	10
De 2 varones	1	1	1	1	—	1	2	7
De 2 mujeres	—	—	—	1	—	—	—	1
Partos triples o más	—	—	—	—	—	—	—	—
Total	4	1	2	2	5	2	2	18

MATRIMONIOS

10 - CLASIFICACION MENSUAL POR SECCION DE REGISTRO CIVIL Y SEGUN ESTADO CIVIL ANTERIOR

Sección de Registro Civil	JULIO					AGOSTO					SETIEMBRE					ACUMULATIVO				
	Solteros	Viudos con Solteras	Solteros con Viudas	Viudos	Total	Solteros	Viudos con Solteras	Solteros con Viudas	Viudos	Total	Solteros	Viudos con Solteras	Solteros con Viudas	Viudos	Total	Solteros	Viudos con Solteras	Solteros con Viudas	Viudos	Total
1º	41	4	—	—	45	24	—	—	—	24	53	2	2	1	58	118	6	2	1	127
2º	40	—	1	—	41	32	2	—	1	35	47	1	—	—	48	119	3	—	2	124
3º	40	1	—	—	41	26	—	1	—	29	45	—	2	—	47	111	3	3	—	117
4º	44	4	2	—	50	25	—	—	1	26	49	2	—	—	51	118	6	2	1	127
5º	39	1	—	—	40	19	3	—	—	22	30	1	1	1	33	88	5	1	1	95
6º	38	3	3	—	44	30	1	1	—	32	48	3	1	—	52	116	7	5	—	128
7º	46	1	1	1	49	31	1	—	—	32	51	5	2	1	59	128	7	3	2	140
TOTAL	288	14	6	2	310	187	9	2	2	200	323	14	8	3	348	798	37	16	7	858

11 - CLASIFICACION SEGUN LA EDAD DE LOS CONTRAYENTES

Edad de los esposos (años)	Edad de las esposas (años)											
	—de 15	15 a 19	20 a 24	25 a 29	30 a 34	35 a 39	40 a 44	45 a 49	50 a 54	55 a 59	60 y más	S/espec.	TOTAL
—de 15	—	—	—	—	—	—	—	—	—	—	—	—	—
15 - 19	—	11	7	1	—	—	—	—	—	—	—	—	19
20 - 24	1	75	102	50	4	—	1	—	—	—	—	—	233
25 - 29	1	32	135	93	15	4	—	1	—	—	—	—	28
30 - 34	—	6	34	50	28	10	1	1	—	—	—	—	13
35 - 39	—	2	10	23	21	14	4	—	1	—	—	—	75
40 - 44	—	2	3	6	8	13	6	4	1	—	—	—	43
45 - 49	—	—	1	1	5	5	9	4	1	—	—	—	26
50 - 54	—	—	—	1	1	6	3	6	2	1	—	—	20
55 - 59	—	—	—	—	—	1	4	—	3	1	1	—	10
60 y más	—	—	—	1	1	1	4	3	1	3	7	—	21
Sin especificar.	—	—	—	—	—	—	—	—	—	—	—	—	—
TOTALES	2	128	292	226	83	54	32	19	9	5	8	—	858

12 - CLASIFICACION SEGUN LA NACIONALIDAD DE LOS CONTRAYENTES

Nacionalidad de los esposos	Nacionalidad de las esposas																		
	Alemanas	Austriacas	Brasileñas	Checoeslov.	Españolas	Francesas	Inglesas	Italianas	Lituanas	Polacas	Rumanas	Rusas	Sirias	Turcas	Uruguayas	Otras Nac.	Total Ext.	ARGENT.	Desconoc.	TOTAL GENERAL
Alemanes	—	—	—	—	—	—	—	—	—	—	—	—	—	—	—	—	—	—	—	—
Austriacos	1	—	—	—	—	—	—	—	—	—	—	—	—	—	—	—	1	1	—	2
Brasileños	—	—	—	—	—	—	—	—	—	—	—	—	—	—	—	—	—	5	—	5
Checoeslovacos	—	—	—	—	—	—	—	—	—	—	—	—	—	—	—	—	—	—	—	—
Españoles	—	—	—	—	2	—	—	—	—	—	—	—	—	—	—	—	2	18	—	20
Franceses	—	—	—	—	—	—	—	1	—	—	—	—	—	—	—	—	1	—	—	1
Ingleses	—	—	—	—	—	—	—	—	—	—	—	—	—	—	—	—	—	—	—	—
Italianos	—	—	—	—	2	—	—	10	—	—	—	—	—	—	—	—	12	32	—	44
Lituanos	—	—	—	—	—	—	—	—	—	—	—	—	—	—	—	—	—	1	—	1
Polacos	—	—	—	—	—	—	—	—	—	2	—	—	—	—	—	—	2	4	—	6
Rumanos	—	—	—	—	—	—	—	—	—	—	—	—	—	—	—	—	—	1	—	1
Rusos	—	—	—	—	—	—	—	—	—	—	—	1	—	—	—	—	1	3	—	4
Sirios	—	—	—	—	1	—	—	—	—	—	—	—	—	—	—	—	1	1	—	2
Turcos	—	—	—	—	—	—	—	—	—	—	—	—	—	—	—	—	—	—	—	—
Uruguayos	—	—	—	—	—	—	—	—	—	—	—	—	—	—	—	1	1	3	—	4
Otras nacional.	—	—	—	—	1	1	—	1	—	—	—	—	—	—	—	—	3	5	—	8
Total Extranj.	1	—	—	—	6	1	—	12	—	2	—	1	—	—	—	1	24	74	—	98
ARGENTINOS	—	—	1	—	7	1	—	12	—	—	—	1	—	—	1	2	25	735	—	760
Desconocida	—	—	—	—	—	—	—	—	—	—	—	—	—	—	—	—	—	—	—	—
TOTAL GEN.	1	—	1	—	13	2	—	24	—	2	—	2	—	—	1	3	49	809	—	858

13 - CLASIFICACION SEGUN LA PROFESION DEL ESPOSO

Profesiones	Masculino	o/oo matrim.	Profesiones	Masculino	o/oo matrim.	Profesiones	Masculino	o/oo matrim.	Profesiones	Masculino	o/oo matrim.
Abastecedores	1	1,2	Doradores	—	—	Jockeys y entr.	1	1,2	Plomeros	7	8,1
Abogados	7	8,1	Ebanistas	3	3,5	Jornal. y peon.	129	150,3	Policías	—	—
Agricultores	4	4,7	Educadores	1	1,2	Joyeros	1	1,2	Planchadores	—	—
Albañiles	22	25,6	Electrotécnicos	3	3,5	Lecheros	—	—	Procuradores	—	—
Agrónomos	1	1,2	Electricistas	9	10,5	Linotipistas	1	1,2	Químicos	2	2,3
Alfar. y mosais.	1	1,2	Empleados	297	346,1	Litógrafos	2	2,3	Religiosos	—	—
Alpargateros	—	—	Empresarios	—	—	Lustradores	2	2,3	Relojeros	—	—
Artistas	1	1,2	Encuadernador.	—	—	Maquinistas	3	3,5	Rematadores	1	1,2
Arquitectos	—	—	Enfermeros	3	3,5	Marmolistas	1	1,2	Rentistas y jub.	6	7,0
Aserradores	1	1,2	Escribanos	4	4,7	Marineros	2	2,3	Sastres	4	4,7
Carniceros	—	—	Estibadores	1	1,2	Marinos	3	3,5	Servicio domést.	—	—
Carpinteros	15	17,5	Estudiantes	7	8,1	Mecánicos	38	44,3	Sombrereros	—	—
Cocineros	—	—	Farmacéuticos.	3	3,5	Médicos	11	12,8	Talabarteros	1	1,2
Comerciantes	76	88,6	Fideeros	1	1,2	Militares	8	9,3	Tapiceros	1	1,2
Conduc y coch.	4	4,7	Foguistas	4	4,7	Motormen	1	1,2	Telegrafistas	—	—
Confiteros	2	2,3	Fotógrafos	2	2,3	Mozos	4	4,7	Torneros	10	11,6
Contadores	1	1,2	Frentistas	—	—	Músicos	4	4,7	Vendedores amb.	—	—
Constructores	6	7,0	Ganaderos	1	1,2	Muebleros	1	1,2	Vidrieros	5	5,8
Corred. y com.	6	7,0	Grabadores	—	—	Panaderos	4	4,7	Yeseros	3	3,5
Curtidores	—	—	Herreros	2	2,3	Peleteros	—	—	Zapateros	2	2,3
Chauffeurs	18	21,0	Hojalateros	1	1,2	Peluqueros	4	4,7	Otras profesion.	53	61,8
Decoradores	—	—	Industriales	11	12,8	Periodistas	1	1,2			
Dentistas	2	2,3	Ingenieros	8	9,3	Peritos merc.	—	—			
Dibujantes	1	1,2	Jardineros	—	—	Pintores	12	14,0	TOTALES	858	1000,0

14 - MATRIMONIOS-CLASIFICACION MENSUAL DE LOS CONTRAYENTES SEGUN GRUPOS DE EDADES

Grupos de edades	JULIO						AGOSTO						SETIEMBRE						ACUMULATIVO					
	Masc.		Fem.		TOT.		Masc.		Fem.		TOT.		Masc.		Fem.		TOT.		Masc.		Fem.		TOT.	
	ARG.	EXT.	ARG.	EXT.	ARG.	EXT.	ARG.	EXT.	ARG.	EXT.	ARG.	EXT.	ARG.	EXT.	ARG.	EXT.	ARG.	EXT.	ARG.	EXT.	ARG.	EXT.	ARG.	EXT.
—de 15	—	—	1	—	1	—	—	—	—	—	—	—	—	—	1	—	1	—	—	—	2	—	2	—
15 - 19	7	—	48	1	55	1	4	—	31	1	35	1	8	—	47	—	55	—	19	—	126	2	145	2
20 - 24	90	4	107	2	197	6	47	3	57	1	104	4	81	8	121	4	202	12	218	15	285	7	503	22
25 - 29	94	4	79	5	173	9	56	1	42	2	98	3	119	7	90	8	209	15	269	12	211	15	480	27
30 - 34	37	3	28	1	66	4	30	2	19	—	49	2	54	4	35	—	89	4	121	9	82	1	203	10
35 - 39	24	8	15	3	39	11	11	4	15	2	26	6	25	3	17	2	42	5	60	15	47	7	107	22
40 - 44	14	3	3	4	17	7	9	2	14	1	23	3	12	3	7	2	19	5	35	8	24	7	59	15
45 - 49	4	3	5	2	9	5	6	2	6	1	12	3	7	4	4	1	11	5	17	9	15	4	32	13
50 - 54	3	2	2	—	5	2	6	5	2	1	8	6	1	3	2	2	3	5	10	10	6	3	16	13
55 - 59	—	4	1	—	1	4	—	2	3	—	3	2	3	1	—	1	3	2	3	7	4	1	7	8
60 y más	2	4	3	—	5	4	5	5	2	—	7	5	1	4	2	2	3	6	8	13	7	2	15	15
Desconocida	—	—	—	—	—	—	—	—	—	—	—	—	—	—	—	—	—	—	—	—	—	—	—	—
TOTAL	275	35	292	18	567	53	174	26	191	9	365	35	311	37	326	22	637	59	760	98	809	49	1.569	147

DEFUNCIONES

15 - CLASIFICACION MENSUAL POR SECCION DE REGISTRO CIVIL, SEGUN SEXO Y DISTRIBUCION ENTRE ANIMADOS E INANIMADOS

Sección de Registro Civil	JULIO						AGOSTO						SETIEMBRE						ACUMULATIVO					
	Animados			Inanimad.			Animados			Inanimad.			Animados			Inanimad.			Animados			Inanimad.		
	M	F	T	M	F	T	M	F	T	M	F	T	M	F	T	M	F	T	M	F	T	M	F	T
1ª	25	26	51	2	1	3	31	22	53	1	—	1	34	29	63	—	—	—	90	77	167	3	1	4
2ª	68	44	112	—	3	3	48	25	73	—	3	3	48	34	82	3	3	6	164	103	267	3	9	12
3ª	30	19	49	6	2	8	39	41	80	2	5	7	31	26	57	2	1	3	100	86	186	10	8	18
4ª	32	29	61	1	—	1	41	35	76	3	2	5	34	23	57	1	—	1	107	87	194	5	2	7
5ª	39	15	54	1	—	1	30	25	55	1	3	4	35	13	48	1	—	1	104	53	157	3	3	6
6ª	44	26	70	—	—	—	53	19	71	2	3	5	22	11	33	1	1	2	118	56	174	3	4	7
7ª	51	44	95	—	1	1	38	24	62	2	3	5	31	19	50	2	—	2	120	87	207	4	4	8
TOTAL	289	203	492	10	7	17	279	191	470	11	19	30	235	155	390	10	5	15	803	549	1.352	31	31	62

16 - MORTALIDAD 0 - 14 AÑOS, CIFRAS MENSUALES ABSOLUTAS Y RELATIVAS

Edades	Julio		Agto.		Stbre.		Acum.	
	Cant.	o/oo def.	Cant.	o/oo def.	Cant.	o/oo def.	Cant.	o/oo def.
Menores de 1 año	30	61,0	29	61,7	22	56,4	81	59,9
1 año	2	4,1	4	8,5	2	5,1	8	5,9
2 años	3	6,1	1	2,1	—	—	4	3,0
3 „	—	—	—	—	—	—	—	—
4 „	1	2,0	—	—	—	—	1	0,7
Total 0-4 años	36	73,2	34	72,3	24	61,5	94	69,5
De 5-9 años	4	8,1	3	6,4	6	15,4	13	9,6
De 10-14 „	6	12,2	3	6,4	3	7,7	12	8,9
Total 0-14 años	46	93,5	40	85,1	33	84,6	119	88,0

17 - MORTALIDAD POR GRUPOS DE EDADES Y SEXO, CIFRAS MENSUALES ABSOLUTAS

Edades	Julio			Agto.			Stbre.			Acumulativo		
	M	F	TOT.	M	F	TOT.	M	F	TOT.	M	F	TOT.
— de 1 año	18	12	30	18	11	29	15	7	22	51	30	81
1 a 4 años	4	2	6	3	2	5	1	1	2	8	5	13
5 a 9 „	3	1	4	1	2	3	5	1	6	9	4	13
10 a 14 „	1	5	6	2	1	3	1	2	3	4	8	12
Mayores 14 años	263	183	446	255	175	430	213	144	357	731	502	1.233
Totales	289	203	492	279	191	470	235	155	390	803	549	1.352

18 - FALLECIDOS MENORES DE UN AÑO, CIFRAS MENSUALES ABSOLUTAS Y RELATIVAS

Edades de los fallecidos	JULIO			AGOSTO			SETIEMBRE			ACUMULATIVO		
	Cantidad	o/oo nacim.	o/oo def.	Cantidad	o/oo nacim.	o/oo def.	Cantidad	o/oo nacim.	o/oo def.	Cantidad	o/oo nacim.	o/oo def.
Menores de 1 mes	19	24,8	38,6	17	24,2	36,2	16	20,6	41,0	52	23,2	38,5
De 1 a 5 meses	9	11,8	18,3	9	12,8	19,1	4	5,1	10,3	22	9,8	16,3
De 6 a 11 meses	2	2,6	4,1	3	4,3	6,4	2	2,6	5,1	7	3,1	5,1
Total fallec. de — de 1 año	30	39,2	61,0	29	41,3	61,7	22	28,3	56,4	81	36,1	59,0

19 - DEFUNCIONES - CLASIFICACION POR NACIONALIDAD, ESTADO CIVIL Y SEXO

Nacionalidad	Solteros						Casados		Viudos		S/especif.		Totales		
	Masculino			Femenino											
	Hasta 20 años	Más de 20 años	Edad descon.	Hasta 15 años	Más de 15 años	Edad descon.	M	F	M	F	M	F	M	F	GEN.
Alemanes	—	3	—	—	—	—	3	—	1	1	—	—	7	1	8
Austríacos	—	2	—	—	—	—	—	—	—	—	—	—	2	—	2
Brasileños	—	—	—	—	—	—	1	—	—	—	—	—	1	—	1
Checoeslovacos	—	1	—	—	—	—	1	—	1	—	1	—	4	—	4
Españoles	—	23	—	—	6	—	76	35	24	45	2	—	125	86	211
Franceses	—	—	—	—	1	—	1	2	—	6	—	—	1	9	10
Ingleses	—	—	—	—	—	—	1	—	—	—	—	—	1	—	1
Italianos	—	37	—	—	3	—	101	41	64	82	1	3	203	129	332
Lituanos	—	1	—	—	—	—	2	1	—	—	—	—	3	1	4
Polacos	—	4	—	—	—	—	6	3	—	1	—	—	10	4	14
Rumanos	—	—	—	—	—	—	4	1	—	—	—	—	4	1	5
Rusos	—	3	—	—	1	—	3	3	3	3	—	—	9	7	16
Sirios	—	4	—	—	—	—	7	2	—	1	—	—	11	3	14
Turcos	—	—	—	—	—	—	2	—	—	—	—	—	2	—	2
Uruguayos	—	1	—	—	—	—	4	—	1	4	—	—	6	4	10
Otras nacionalidades	—	8	—	—	1	—	18	—	5	4	—	—	31	5	36
Total extranjeros	—	87	—	—	12	—	230	88	99	147	4	3	429	256	670
Argentinos	88	87	—	46	63	—	168	114	37	75	1	1	381	299	680
Nacionalidad desconoc.	—	—	—	—	—	—	1	—	—	—	1	—	2	—	2
TOTAL GENERAL	88	174	—	46	75	—	399	202	136	222	6	4	803	549	1.352

20 - DEFUNCIONES - CLASIFICACION MENSUAL POR CAUSA DE FALLECIMIENTO Y SEXO

Núm. de orden	CAUSA DE MUERTE (Nomenclatura abreviada y por aparatos 1940)	MESES									Núm. de orden	CAUSA DE MUERTE (Nomenclatura abreviada y por aparatos 1940)	MESES								
		Julio			Agto.			Stbre.					Julio			Agto.			Stbre.		
		M	F	T	M	F	T	M	F	T			M	F	T	M	F	T	M	F	T
1	Fieb. tifoideas y paratif.	—	—	—	—	—	—	—	—	—	29	Diarrea y enteritis	—	—	—	—	—	—	—	—	—
2	Peste	—	—	—	—	—	—	—	—	—	30	Apendicitis	—	—	—	—	—	—	—	—	—
3	Escarlatina	—	—	—	—	—	—	—	—	—	31	Enferm. del hígado y vías biliares	4	2	6	1	4	5	5	3	8
4	Coqueluche	—	—	—	—	—	—	—	—	—	32	Otras enf. del ap. digest.	6	3	9	7	4	11	4	5	9
5	Difteria	—	1	1	—	—	—	—	—	—	IX	**Enf. del aparato digest.**	10	5	15	8	8	16	9	8	17
6	Tubercul. del apar. resp.	9	11	20	9	12	21	10	4	14	33	Nefritis	14	8	22	14	12	26	14	9	23
7	Otras tuberculosis	1	1	2	—	1	1	2	3	5	34	Otras enf. del aparato urin. y del apar. genit.	—	—	—	2	—	2	—	—	—
8	Paludismo (Malaria)	—	—	—	—	—	—	—	—	—	X	**Enf. del aparato urinario y del apar. genital (no venéreas, gravídicas o puerperales)**	14	8	22	16	12	28	14	9	23
9	Sífilis	—	1	1	4	1	5	3	—	3	35	Septicemia e inf. puerp.	—	—	—	—	1	1	—	—	—
10	Gripe e influenza	—	—	—	—	1	1	—	—	—	36	Otras enf. del embarazo, parto y estado puerp.	—	—	—	—	—	—	1	1	
11	Viruela	—	—	—	—	—	—	—	—	—	XI	**Enfermed. del embarazo, parto y est. puerperal**	—	—	—	—	—	—	1	1	
12	Sarampión	—	—	—	1	1	2	—	—	—	37	Enferm. de la piel, del tejido celular, de los huesos y órg. del movimiento (151 a 156)	2	—	2	1	—	1	1	—	1
13	Tifus exantemático	—	—	—	—	—	—	—	—	—	XII	**Enfermed. de la piel y del tejido celular**	2	—	2	1	—	1	1	—	1
14	Otras enfermedades infecciosas y parasit.	2	1	3	3	1	4	1	1	2	XIII	**Enf. de los huesos y de los órganos de locom.**	—	—	—	—	—	—	—	—	—
I	**Enf. infecc. y parasitar.**	12	15	27	17	17	34	16	8	24	38	Debilidad congénita, vicios de conformación congénitos, nacimiento premat. (157 a 161)	6	6	12	8	3	11	8	3	11
15	Cáncer y otros tumores malignos	43	31	74	35	29	64	39	23	62	XIV	**Vicios de conformación congénitos**	1	—	1	1	—	1	1	—	1
16	Tumores no malignos o cuyo carácter maligno no está especificado	1	4	5	1	2	3	2	1	3	XV	**Enfermedades propias del primer año de vida**	3	8	11	7	3	10	7	3	10
II	**Cáncer y otros tumores**	14	35	79	36	31	67	41	24	65	39	Senilidad, vejez (162)	4	1	5	1	2	3	3	3	6
17	Reumatismo crón. y gota	—	—	—	—	1	1	—	—	—	XVI	**Senilidad-Vejez**	4	1	5	1	2	3	3	3	6
18	Diabetes azucarada	1	2	3	2	5	7	1	3	4	40	Suicidios	2	1	3	—	1	1	2	—	2
19	Alcohol. agudo o crón.	—	—	—	1	—	1	—	—	—	41	Homicidios	—	—	—	1	—	1	1	—	1
20	Avitaminosis, otras enf. generales y envenenamientos crónicos	2	1	3	2	2	4	1	2	3	42	Acc. de automóvil (toda clase vehíc. automot.)	—	—	—	—	—	—	—	—	—
III	**Enf. reumatismales, de la nutrición, de las glándulas endócrinas, otras enf. gen. y avit.**	1	3	4	2	6	8	1	3	4	43	Otras muertes violentas o accidentales (salvo suicidio, homicidio o accid. de automóvil)	11	—	11	10	3	13	6	2	8
IV	**Enf. de la sangre y de los órganos hematopoyéticos**	2	—	2	2	2	4	1	2	3	XVII	**Muertes violentas y accidentales**	15	1	14	11	3	14	7	4	11
V	**Envenenamientos crónicos e intoxicaciones**	—	—	—	1	—	1	—	—	—	44	Causas no especificadas o mal definidas (199 y 200)	82	27	89	60	33	93	37	25	62
21	Meningitis simple y enf. de la médula espinal	5	2	7	1	—	1	4	—	4	XVIII	**Causas no especificadas o mal definidas**	82	27	89	60	33	93	37	25	62
22	Lesiones intracraneanas de origen vascular	29	14	43	27	26	53	19	14	33		TOTAL GENERAL	269	203	482	279	191	470	235	155	390
23	Otras enferm. del sist. nervioso y de los órganos de los sentidos	—	2	2	4	—	4	1	1	2											
VI	**Enfer. del sistema nervioso y de los órganos de los sentidos**	34	18	52	32	25	57	24	15	39											
24	Enfermed. del corazón	44	38	82	48	28	76	41	32	73											
25	Otras enf. apar. circul.	8	12	20	8	9	17	10	7	17											
VII	**Enf. del apar. circulat.**	52	50	102	56	37	93	51	39	90											
26	Bronquitis	1	—	1	1	—	1	—	—	—											
27	Neumonías	11	16	27	22	12	34	10	8	18											
28	Otras enf. apar. respir.	11	6	17	13	9	22	12	8	20											
VIII	**Enf. del apar. respirat.**	22	22	44	35	21	56	22	16	38											

21 - DEFUNCIONES CLASIFICADAS POR CAUSA

Núm. de orden	CAUSAS DE MUERTE (Nomenclatura abreviada 1940)	EDAD — de 1 mes		1 mes menos 1 año		1-4 años		5-9 años		10-14 años		15-19 años		20-24 años		25-29 años	
		M	F	M	F	M	F	M	F	M	F	M	F	M	F	M	F
1	Fiebres tifoidea y paratifoideas (1 y 2)	—	—	—	—	—	—	—	—	—	—	—	—	—	—	—	—
2	Peste (3)	—	—	—	—	—	—	—	—	—	—	—	—	—	—	—	—
3	Escarlatina (8)	—	—	—	—	—	—	—	—	—	—	—	—	—	—	—	—
4	Coqueluche (9)	—	—	—	—	—	—	—	—	—	—	—	—	—	—	—	—
5	Difteria (10)	—	—	—	—	—	1	—	—	—	—	—	—	—	—	—	—
6	Tuberculosis del aparato respiratorio (13)	—	—	—	—	1	1	—	—	—	—	3	2	2	3	4	1
7	Otras tuberculosis (14 a 22)	—	—	—	1	1	—	—	1	—	—	—	—	—	1	—	—
8	Paludismo (malaria) (28)	—	—	—	—	—	—	—	—	—	—	—	—	—	—	—	—
9	Sífilis (30)	—	—	1	1	—	—	—	—	—	—	—	—	—	—	—	—
10	Gripe o influenza (33)	—	—	—	1	—	—	—	—	—	—	—	—	—	—	—	—
11	Viruela (34)	—	—	—	—	—	—	—	—	—	—	—	—	—	—	—	—
12	Sarampión (35)	—	—	—	—	—	—	—	—	—	—	—	—	—	—	—	—
13	Tifus exantemático (39)	—	—	—	—	—	1	—	—	1	—	—	—	—	—	—	—
14	Otras enferm. infecciosas y parasitarias (4 a 7, 11, 12, 23 a 27, 29, 31, 32, 36 a 38, 40 a 44)	1	—	1	1	—	—	1	—	—	—	—	—	—	—	—	—
I	**Enfermedades infecciosas y parasitarias**	1	—	1	1	—	2	1	—	1	—	3	2	2	4	4	2
15	Cáncer y otros tumores malignos (45 a 55)	—	—	—	—	1	—	—	—	—	—	—	—	—	1	1	—
16	Tumores no malignos o cuyo carácter maligno no está especificado (56 y 57)	—	—	—	—	—	—	—	1	—	—	—	2	—	—	1	—
II	**Cáncer y otros tumores**	—	—	—	—	1	—	—	1	—	—	—	2	—	1	2	—
17	Reumatismo crónico y gota (59 y 60)	—	—	—	—	—	—	—	—	—	1	—	—	—	—	—	—
18	Diabetes azucarada (61)	—	—	—	—	—	—	—	—	—	—	—	—	—	—	—	—
19	Alcoholismo agudo o crónico (77)	—	—	—	—	—	—	—	—	—	—	—	—	—	—	—	1
20	Avitaminosis, otras enfermedades generales y envenenamientos crónicos (58, 62 a 76, 78 y 79)	—	1	—	—	—	—	1	—	—	1	—	—	—	—	—	1
III	**Enfermedades reumatismales, de la nutrición, de las glándulas endócrinas, otras enfermedades generales y avitaminosis**	—	—	—	—	—	—	—	—	—	1	—	—	—	—	—	—
IV	**Enfermed. de la sangre y de los órg. hematopoy.**	—	1	—	—	—	—	1	—	—	1	—	—	—	—	—	—
V	**Envenenamientos crónicos o intoxicaciones**	—	—	—	—	—	—	—	—	—	—	—	—	—	—	—	—
21	Meningitis simple y enf. de la méd. esp. (81 y 82)	—	—	3	—	—	1	1	—	—	—	—	—	—	—	—	1
22	Lesiones intracraneanas de origen vascular (83)	—	—	—	—	—	—	—	—	—	—	—	—	—	1	—	—
23	Otras enfermedades del sistema nervioso y de los órganos de los sentidos (80, 84 a 89)	—	—	—	—	—	—	—	—	—	—	—	1	—	—	—	—
VI	**Enfermedades del sistema nervioso y de los órganos de los sentidos**	—	—	3	—	—	1	1	—	—	—	—	1	—	—	—	1
24	Enfermedades del corazón (90 a 95)	—	—	—	1	—	—	1	—	—	1	3	—	1	1	—	—
25	Otras enferm. del aparato circulatorio (96 a 103)	—	—	—	—	—	—	—	1	—	—	—	—	1	—	1	—
VII	**Enfermedades del aparato circulatorio**	—	—	—	1	—	—	1	1	—	1	3	—	2	1	1	—
26	Bronquitis (106)	—	—	—	—	—	—	—	—	—	—	—	—	—	—	—	—
27	Neumonías (107 a 109)	5	3	5	4	1	—	—	—	—	—	1	—	—	—	—	—
28	Otras enf. del aparato respiratorio (104-5, 110-14)	2	—	3	—	—	—	—	—	—	—	—	—	—	—	—	—
VIII	**Enfermedades del aparato respiratorio**	7	3	8	4	1	—	—	—	—	—	1	—	—	—	—	—
29	Diarrea y enteritis (119 y 120)	—	—	—	—	—	—	—	—	—	—	—	—	—	—	—	—
30	Apendicitis (121)	—	—	—	—	—	—	—	—	—	—	—	—	—	—	—	—
31	Enfermed. del hígado y vías biliares (124 a 127)	—	—	—	—	—	—	—	—	—	—	—	—	—	—	—	—
32	Otras enfermedades del aparato digestivo (116 a 118, 122, 123, 128 y 129)	1	—	2	—	—	—	1	—	—	—	—	1	—	—	—	—
IX	**Enfermedades del aparato digestivo**	1	—	2	—	—	—	1	—	—	—	—	1	—	—	—	—
33	Nefritis (130 a 132)	—	—	—	—	—	—	1	—	1	—	—	1	2	—	—	—
34	Otras enf. del apar. urinario o genital (133-39)	—	—	—	—	—	—	—	—	—	—	—	—	—	—	—	—
X	**Enfermedades del aparato urinario o genital (no venéreas, gravídicas o puerperales)**	—	—	—	—	—	—	1	—	1	—	—	1	2	—	—	—
35	Septicemias e infecc. puerperales (140 y 147)	—	—	—	—	—	—	—	—	—	—	—	—	—	—	—	—
36	Otras enfermedades del embarazo, parto y estado puerperal (141 a 146, 148 a 150)	—	—	—	—	—	—	—	—	—	—	—	—	—	—	—	—
XI	**Enferm. del embarazo, parto y estado puerperal**	—	—	—	—	—	—	—	—	—	—	—	—	—	—	—	—
37	Enfermedades de la piel, del tejido celular, de los huesos y órg. del movimiento (151 a 156)	1	—	—	—	—	—	—	—	—	—	—	—	—	—	—	—
XII	**Enfermedades de la piel y del tejido celular**	1	—	—	—	—	—	—	—	—	—	—	—	—	—	—	—
XIII	**Enferm. de los huesos y órganos del movimiento**	—	—	—	—	—	—	—	—	—	—	—	—	—	—	—	—
38	Debilidad congén., vicios de conformación congénitos, nacimiento prematuro (157 a 161)	19	12	3	—	—	—	—	—	—	—	—	—	—	—	—	—
XIV	**Vicios de conformación congénitos**	3	—	—	—	—	—	—	—	—	—	—	—	—	—	—	—
XV	**Enfermedades propias del primer año de vida**	16	12	3	—	—	—	—	—	—	—	—	—	—	—	—	—
39	Senilidad, vejez (162)	—	—	—	—	—	—	—	—	—	—	—	—	—	—	—	—
XVI	**Senilidad, vejez**	—	—	—	—	—	—	—	—	—	—	—	—	—	—	—	—
40	Suicidios (163 y 164)	—	—	—	—	—	—	—	—	—	—	—	—	—	—	—	—
41	Homicidios (165 a 168)	—	—	—	—	—	—	—	—	—	—	1	1	—	—	—	—
42	Accidentes de automóvil (toda clase de vehículo automotriz (170)	—	—	—	—	—	—	—	—	—	—	—	—	—	—	—	—
43	Otras muertes, violentas o acc. (salvo suicidio, homicidio o accid. de automóvil (169, 171-98)	—	1	1	1	2	—	—	—	—	—	3	—	—	—	—	—
XVII	**Muertes violentas y accidentales**	—	1	1	1	2	—	—	—	—	—	4	1	2	—	—	—
44	Causas no especific. o mal definidas (199 y 200)	3	3	—	—	3	1	3	1	—	—	3	1	1	3	—	—
XVIII	**Causas no especific. o mal definidas**	3	3	—	—	3	1	3	1	—	—	3	1	1	3	—	—
	TOTAL GENERAL	32	20	19	10	8	5	9	4	4	8	14	9	10	10	9	5

DE FALLECIMIENTO, GRUPOS DE EDADES Y SEXO

OS FALLECIDOS

20-24 años		25-29 años		40-44 años		45-49 años		50-54 años		55-59 años		60-64 años		65-69 años		70-74 años		75-79 años		80 y más		Sin espec.		TOTALES			importancia por mil defunciones
M	F	M	F	M	F	M	F	M	F	M	F	M	F	M	F	M	F	M	F	M	F	M	F	M	F	GEN.	
—	—	—	—	—	—	—	—	—	—	—	—	—	—	—	—	—	—	—	—	—	—	—	—	—	—	—	—

22 - PRINCIPALES CAUSAS DE MUERTE - CIFRAS MENSUALES ABSOLUTAS Y RELATIVAS

	JULIO			AGOSTO			SETIEMBRE			ACUMULATIVO		
	Cantidad	o/oo defun.	o/oo habit.	Cantidad	o/oo defun.	o/oo habit.	Cantidad	o/oo defun.	o/oo habit.	Cantidad	o/oo defun.	o/oo habit.
Tuberculosis	32	44,7	0,047	32	46,8	0,047	19	48,7	0,040	63	46,6	0,134
Enfermedades del corazón	122	166,7	0,174	76	161,7	0,161	73	187,2	0,155	231	170,9	0,490
Cáncer	74	150,4	0,157	64	136,2	0,136	62	159,0	0,131	200	147,9	0,424
Nefritis	22	44,7	0,047	26	55,3	0,055	23	59,0	0,049	71	52,5	0,151
Bronconeumonía	21	42,7	0,045	29	61,7	0,061	15	38,5	0,032	65	48,1	0,138
Síncope cardíaco	59	119,9	0,125	52	110,6	0,110	42	107,7	0,089	153	113,2	0,324
Hemorragia cerebral	38	77,2	0,080	35	74,5	0,074	27	69,2	0,057	100	74,0	0,212

23 - DEFUNCIONES POR ENFERMEDADES EPIDÉMICAS Y TUBERCULOSIS, SEGUN SECC. DE REGISTRO CIVIL

Secciones de Registro Civil	Fiebre Tifoidea		Viruela		Sarampión		Escarlatina		Coqueluche		Difteria y Crup		Tuberculosis Aparat. respir.		Tuberculosis Otras		TOTALES		
	M	F	M	F	M	F	M	F	M	F	M	F	M	F	M	F	M	F	G
Primera	—	—	—	—	—	—	—	—	—	—	—	—	6	3	—	1	5	4	9
Segunda	—	—	—	—	—	—	—	—	—	—	—	—	2	3	1	1	3	4	7
Tercera	—	—	—	—	—	—	—	—	—	—	—	—	3	2	—	1	3	3	6
Cuarta	—	—	—	—	—	—	—	—	—	—	—	—	4	4	1	1	5	5	10
Quinta	—	—	—	—	—	1	—	—	—	—	—	—	2	4	—	—	2	4	6
Sexta	—	—	—	—	1	—	—	—	—	—	—	1	11	7	—	1	11	10	21
Séptima	—	—	—	—	1	—	—	—	—	—	—	—	1	4	1	—	3	4	7
TOTALES	—	—	—	—	1	1	—	—	—	—	—	1	28	27	3	5	32	34	66

24 - DEFUNCIONES POR CANCER, CLASIFICACION POR LOCALIZACION SEGUN SECCION DE REGISTRO CIVIL

Secciones de Registro Civil	Cavid. bucal y faringe		Aparato digestivo		Aparato respiratorio		Org.gen.muj.	Seno	Ap.gen.hom.	Org. urinar.		Piel		Otros órganos		Sin especificar		TOTALES		
	M	F	M	F	M	F				M	F	M	F	M	F	M	F	M	F	G
Primera	—	—	6	4	11	2	1	1	—	1	1	—	—	—	1	—	—	18	10	28
Segunda	—	—	13	5	8	1	6	1	1	1	1	—	—	1	—	—	2	23	17	4
Tercera	—	—	8	6	2	4	4	2	—	—	—	—	1	—	—	2	2	13	18	3
Cuarta	1	—	4	7	4	2	2	2	—	—	1	—	—	—	—	3	—	13	13	26
Quinta	1	—	8	4	6	—	3	1	—	1	1	—	—	—	—	1	—	18	8	26
Sexta	—	—	11	3	2	2	2	—	3	—	—	—	—	—	—	—	—	16	7	23
Séptima	—	—	10	6	5	2	1	—	—	—	—	—	—	1	1	—	—	16	10	26
TOTAL	2	—	60	35	38	13	9	7	4	3	2	2	—	2	3	6	4	117	83	200

25 - DEFUNCIONES POR TUBERCULOSIS, SEGUN NACIÓNALIDAD, GRUPOS DE EDADES Y SEXO

Nacionalidad	-de 15 años		15-19 años		20-24 años		25-29 años		30-39 años		40-49 años		50-59 años		60-69 años		70-79 años		80 y más		Edad desc.		TOTALES		
	M	F	M	F	M	F	M	F	M	F	M	F	M	F	M	F	M	F	M	F	M	F	M	F	G
Alemanes	—	—	—	—	—	—	—	—	—	—	—	—	—	—	—	—	—	—	—	—	—	—	—	—	—
Austríacos	—	—	—	—	—	—	—	—	—	—	—	—	—	—	—	—	—	—	—	—	—	—	—	—	—
Brasileños	—	—	—	—	—	—	—	—	—	—	—	—	—	—	—	—	—	—	—	—	—	—	—	—	—
Checoeslovacos	—	—	—	—	—	—	—	—	—	—	—	—	1	—	—	—	—	—	—	—	—	—	1	—	1
Españoles	—	—	—	—	—	—	—	—	—	—	—	—	—	—	2	—	—	—	—	—	—	—	2	—	2
Franceses	—	—	—	—	—	—	—	—	—	—	—	—	—	—	—	—	—	—	—	—	—	—	—	—	—
Ingleses	—	—	—	—	—	—	—	—	—	—	—	—	—	—	—	—	—	—	—	—	—	—	—	—	—
Italianos	—	—	—	—	—	—	—	—	—	—	1	1	—	—	3	1	2	—	—	—	—	—	6	2	8
Lituanos	—	—	—	—	—	—	—	—	—	—	—	—	—	—	—	—	—	—	—	—	—	—	—	—	—
Polacos	—	—	—	—	—	—	—	—	—	—	1	—	—	—	—	—	—	—	—	—	—	—	1	—	1
Rumanos	—	—	—	—	—	—	—	—	—	—	—	—	—	—	—	—	—	—	—	—	—	—	—	—	—
Rusos	—	—	—	—	—	—	—	—	—	—	—	—	—	—	1	—	—	—	—	—	—	—	1	—	1
Sirios	—	—	—	—	—	—	—	—	—	—	—	—	—	—	—	—	—	—	—	—	—	—	—	—	—
Turcos	—	—	—	—	—	—	—	—	—	—	—	—	—	—	—	—	—	—	—	—	—	—	—	—	—
Uruguayos	—	—	—	—	—	—	—	—	—	—	—	—	—	—	—	—	1	—	—	—	—	—	1	1	2
Otras nacionalidades	—	—	—	—	—	—	—	—	1	—	—	—	—	—	—	—	—	—	—	—	—	—	1	1	2
TOTAL EXTRANJEROS	—	—	—	—	—	—	—	—	1	2	1	1	—	6	1	3	—	—	—	—	—	—	12	3	15
ARGENTINOS	1	6	3	2	2	4	4	6	2	8	4	2	2	1	1	—	—	—	—	—	—	—	19	29	48
Desconocida	—	—	—	—	—	—	—	—	—	—	—	—	—	—	—	—	—	—	—	—	—	—	—	—	—
TOTALES	1	6	3	2	2	4	4	6	2	9	6	3	3	1	7	1	3	—	—	—	—	—	31	32	63

26 - DEFUNCIONES POR CANCER, SEGUN NACIONALIDAD, GRUPOS DE EDADES Y SEXO

Nacionalidad	-de 15 años		15-19 años		20-24 años		25-29 años		30-39 años		40-49 años		50-59 años		60-69 años		70-79 años		80 y más		Edad desc.		TOTALES		
	M	F	M	F	M	F	M	F	M	F	M	F	M	F	M	F	M	F	M	F	M	F	M	F	G
Alemanes	—	—	—	—	—	—	—	—	—	—	—	—	—	—	1	—	—	—	—	—	—	—	1	—	1
Austríacos	—	—	—	—	—	—	—	—	—	—	—	—	—	—	—	—	—	—	—	—	—	—	—	—	—
Brasileños	—	—	—	—	—	—	—	—	—	—	—	—	—	—	—	—	—	—	—	—	—	—	—	—	—
Checoeslovacos	—	—	—	—	—	—	—	—	—	—	—	—	—	—	—	—	—	—	—	—	—	—	—	—	—
Españoles	—	—	—	—	—	—	—	—	—	—	2	—	6	3	9	3	4	3	1	2	—	—	22	11	33
Franceses	—	—	—	—	—	—	—	—	—	—	—	—	—	—	—	3	—	—	—	—	—	—	—	3	3
Ingleses	—	—	—	—	—	—	—	—	—	—	—	—	—	—	—	—	—	—	—	—	—	—	—	—	—
Italianos	—	—	—	—	—	—	—	—	—	—	2	—	3	2	8	4	14	6	6	1	—	—	33	13	46
Lituanos	—	—	—	—	—	—	—	—	—	—	—	—	—	—	—	—	—	—	—	—	—	—	—	—	—
Polacos	—	—	—	—	—	—	—	—	—	—	—	—	—	1	—	—	1	—	—	—	—	—	1	1	2
Rumanos	—	—	—	—	—	—	—	—	—	—	—	1	—	—	2	—	—	—	—	—	—	—	2	1	3
Rusos	—	—	—	—	—	—	—	—	—	—	—	—	—	—	—	—	—	—	—	—	—	—	—	—	—
Sirios	—	—	—	—	—	—	—	—	—	—	1	—	—	—	—	2	—	—	—	—	—	—	1	2	3
Turcos	—	—	—	—	—	—	—	—	—	—	—	—	—	—	—	—	—	—	—	—	—	—	—	—	—
Uruguayos	—	—	—	—	—	—	—	—	—	—	—	—	—	—	—	—	1	1	—	—	—	—	1	1	2
Otras nacionalidades	—	—	—	—	—	—	—	—	—	—	—	—	4	—	1	—	1	—	1	—	—	—	7	—	7
TOTAL EXTRANJEROS	—	—	—	—	—	—	—	—	—	—	5	1	13	6	21	12	21	10	8	3	—	—	68	32	100
ARGENTINOS	1	—	—	—	1	1	—	1	2	3	6	10	21	8	13	18	3	7	2	3	—	—	49	51	100
Desconocida	—	—	—	—	—	—	—	—	—	—	—	—	—	—	—	—	—	—	—	—	—	—	—	—	—
TOTALES	1	—	—	—	1	1	—	1	2	3	11	11	34	14	34	30	24	17	10	6	—	—	117	83	200

27 - DEFUNCIONES, CLASIFICACION POR PROFESIONES (SEXO MASCULINO SOLAMENTE) - CIFRAS ABSOLUTAS Y RELATIVAS

Profesiones	Masc.	o/oo defuncion.	Profesiones	Masc.	o/oo defuncion.	Profesiones	Masc.	o/oo defuncion.	Profesiones	Masc.	o/oo defuncion.
Abastecedores..	—	—	Doradores	—	—	Jockeys y entr.	—	—	Plomeros	—	—
Abogados	2	2,5	Ebanistas	—	—	Jornal. y peon.	195	242,8	Policías	1	1,2
Agricultores ..	14	17,4	Educadores ...	3	3,7	Joyeros	—	—	Planchadores ...	—	—
Albañiles	13	16,2	Electrotécnicos	—	—	Lecheros	—	—	Procuradores ..	—	—
Agrónomos ...	—	—	Electricistas ..	1	1,2	Linotipistas ...	2	2,5	Químicos	—	—
Alfar. y mosais.	—	—	Empleados	103	128,3	Litógrafos	1	1,2	Religiosos	—	—
Alpargateros ..	—	—	Empresarios ..	—	—	Lustradores ..	—	—	Relojeros	1	1,2
Artistas	—	—	Encuadernador.	—	—	Maquinistas ...	3	3,7	Rematadores ...	—	—
Arquitectos ...	—	—	Enfermeros ...	1	1,2	Marmolistas ..	—	—	Rentistas y jub.	74	92,2
Aserradores ...	—	—	Escribanos	—	—	Marineros	1	1,2	Sastres	3	3,7
Carniceros	1	1,2	Estibadores ...	1	1,2	Marinos	—	—	Servicio domést.	—	—
Carpinteros ...	6	7,5	Estudiantes ...	4	5,0	Mecánicos	1	1,2	Sombrereros	—	—
Cocineros	—	—	Farmacéuticos.	2	2,5	Médicos	4	5,0	Talabarteros ...	2	2,5
Comerciantes .	64	79,7	Fideeros	1	1,2	Militares	1	1,2	Tapiceros	—	—
Conduc y coch.	1	1,2	Foguistas	2	2,5	Motormen	—	—	Telegrafistas ..	—	—
Confiteros	—	—	Fotógrafos	—	—	Mozos	—	—	Torneros	2	2,5
Contadores ...	1	1,2	Ffentistas	—	—	Músicos	1	1,2	Vendedores amb.	3	3,7
Constructores .	—	—	Ganaderos	1	1,2	Muebleros	—	—	Vidrieros	1	1,2
Corred. y com.	5	6,2	Grabadores ...	—	—	Panaderos	5	6,2	Yeseros	—	—
Curtidores	—	—	Herreros	1	1,2	Peleteros	—	—	Zapateros	—	—
Chauffeurs ...	5	6,2	Hojalateros ...	1	1,2	Peluqueros ...	—	—	Otras profesion.	20	24,9
Decoradores ..	—	—	Industriales ...	3	3,7	Periodistas	1	1,2	Profes. desconoc.	170	211,7
Dentistas	—	—	Ingenieros	1	1,2	Peritos merc. .	—	—	Menores de 15 .	70	87,2
Dibujantes	—	—	Jardineros	1	1,2	Pintores	3	3,7	TOTALES	803	1000,0

II - ESTADISTICA SANITARIA

(JULIO A SETIEMBRE DE 1949)

MATERNIDAD

28 - MOVIMIENTO REGISTRADO EN LAS MATERNIDADES OFICIALES Y PARTICULARES

Maternidades	Número de camas	Existencia al 1º de Julio	Parturientas entradas en los 3 meses	SALIDAS							Quedan al 30 de Stbre.
				Parturient.		Otras		Total			
				Alta	Def.	Alta	Def.	Alta	Def.	Gral.	
Centenario ..	36	14	93	97	—	—	—	97	—	97	10
Rosario	30	7	170	166	—	1	—	167	—	167	10
R. S. Peña ...	27	16	111	113	—	2	—	115	—	115	12
Alberdi	15	14	122	121	—	6	—	127	—	127	9
Martin	50	16	341	331	1	3	—	334	1	335	22
Particul.	(1)	39	661	660	—	1	—	661	—	661	39
TOTALES	(1)	106	1.498	1.488	1	13	—	1.501	1	1.502	102

(1) Ver observación página 70, párrafo 6.

29 - CASOS DE NACIMIENTOS PREMATUROS, NACIDO-MUERTOS Y ABORTOS

Maternidades	Nacimientos prematuros	Nacido-muertos	Abortos	Totales
Centenario ..	—	2	—	2
Rosario	1	5	1	7
R. S. Peña ...	1	2	2	5
Alberdi	2	2	6	10
Martin	6	2	3	11
Particul.	1	8	1	10
TOTALES	11	21	13	45

30 - NACIDOS VIVOS, CLASIFICACION POR PESO Y SEXO Y SEGUN GRUPOS DE EDADES DE LAS MADRES

Peso en gramos	EDADES DE LAS MADRES EN GRUPOS DE AÑOS																									
	10 a 14		15 a 19		20 a 24		25 a 29		30 a 34		35 a 39		40 a 44		45 a 49		50 a 54		55 a 59		Sin especif. car		Totales			
	M	F	M	F	M	F	M	F	M	F	M	F	M	F	M	F	M	F	M	F	M	F	M	F	GRAL
750-1000	—	—	1	—	—	—	—	—	—	—	—	—	—	—	—	—	—	—	—	—	—	—	1	—	1
1001-1250	—	—	—	—	—	—	—	—	1	—	—	1	—	—	—	—	—	—	—	—	—	—	1	1	2
1251-1500	—	—	1	—	—	—	—	—	—	—	—	—	—	—	—	—	—	—	—	—	—	—	1	—	1
1501-1750	—	—	—	—	1	—	—	—	2	—	—	—	1	—	—	—	—	—	—	—	—	—	3	1	4
1751-2000	—	—	—	1	4	2	2	—	—	1	2	—	—	1	—	—	—	—	—	—	—	—	4	9	13
2001-2250	—	—	1	—	2	2	1	1	—	2	—	—	1	—	—	—	—	—	—	—	—	—	5	5	10
2251-2500	—	—	1	2	4	8	1	6	2	3	1	2	1	1	—	—	—	—	—	—	—	—	10	22	32
2501-2750	—	—	—	2	5	5	9	7	1	8	2	4	1	2	—	—	—	—	—	—	—	1	18	29	47
2751-3000	—	1	7	10	18	19	15	32	11	16	7	13	2	1	1	—	—	—	—	—	1	—	61	92	153
3001-3250	2	—	13	19	23	30	23	27	16	15	12	5	2	2	—	—	—	—	—	—	—	—	91	100	191
3251-3500	1	—	12	24	51	45	42	41	30	26	18	10	5	2	—	—	—	—	—	—	2	—	159	148	307
3501-3750	—	—	8	17	57	31	38	29	26	18	9	11	4	2	2	—	—	—	—	—	—	1	144	109	253
3751-4000	—	1	18	12	37	42	36	24	17	19	9	15	3	2	—	—	—	—	—	—	—	—	120	115	235
4001-4250	—	—	4	4	18	10	15	17	7	5	3	3	1	—	—	—	—	—	—	—	—	—	48	39	87
4251-4500	—	—	2	2	11	6	8	5	15	8	7	1	—	1	—	—	—	—	—	—	—	—	43	23	66
4501-4750	—	—	—	—	3	1	5	2	6	—	3	—	—	1	—	—	—	—	—	—	—	—	17	4	21
4751-5000	—	—	—	—	—	1	1	—	2	—	1	1	—	—	1	—	—	—	—	—	—	—	5	4	9
5001 y más	—	—	—	—	—	—	1	—	—	—	—	—	—	—	—	—	—	—	—	—	—	—	1	—	1
Sin esp.	—	—	5	—	4	8	9	7	5	7	2	2	—	—	1	—	—	—	—	—	1	—	26	25	51
TOTAL	3	2	73	93	234	212	208	200	141	128	76	68	20	19	4	—	—	—	—	—	1	4	758	726	1.484

31 - NACIDOS VIVOS DISTRIBUIDOS SEGUN PROCEDENCIA DE LAS MADRES, PESO Y SEXO DE LOS NACIDOS Y ESTABLECIMIENTOS DONDE OCURRIERON

Maternidad	PROCEDENCIA	Sexo	PESO AL NACER (EN GRAMOS) 750 1000	1001 1250	1251 1500	1501 1750	1751 2000	2001 2250	2251 2500	2501 2750	2751 3000	3001 3250	3251 3500	3501 3750	3751 4000	4001 4250	4251 4500	4501 4750	4751 5000	5001 y más	Sin esp.	Totales
Del Hospital Nacional del Centenario	R	M							1		5	9	10	6	4	1	5	1			1	42
		F							3	1	5	4	12	2	4	2	2					36
	E	M	1						1		1		4	1		1			1			8
		F							1	1	1	1	1		3							9
	S/E	M																				
		F																				
Del Hospital Rosario	R	M							1		6	10	13	17	13	4	5	1			1	72
		F					1		2	1	17	23	10	12	15	1						76
	E	M										2		1				1				4
		F										1		2			1	1				5
	S/E	M											1		2							4
		F												1								1
Del Hospital Roque S. Peña	R	M					2	2			1	6	5	6	8	2	4	3	1		7	44
		F						1		2	3	4	6	10	5	2	1	1			4	41
	E	M									1		3	1	1	3	1					8
		F									3	1	2	4		4	1					14
	S/E	M									1		1	2								3
		F									2											2
Del Hospital Alberdi	R	M			1				1	1	2	4	10	7	8	3	2				1	40
		F							2	1	4	7	13	3	8	2	4				1	46
	E	M	1						1		3	2	3	3	3	1	1					13
		F									3	2	5	3	4	2	1					21
	S/E	M																				
		F																				
Martín	R	M			1		1	1	4	5	20	20	27	28	31	9	8	2	1	1	1	161
		F				1			6	6	35	25	33	20	22	6	2	1	1		1	150
	E	M				1	1	1	1	1	1	2	4	4	1	1						11
		F									1		3									11
	S/E	M								1		1	2			1						5
		F																				
Particulares	R	M				1	4	1	1	8	20	32	58	61	38	17	13	7	2		13	274
		F					2	3	5	18	31	25	49	40	42	12	10	2	1		12	240
	E	M					1		1	2	5	6	20	9	11	7	5	2	2		3	73
		F						1	1	3	3	6	11	8	9	6	1				5	54
	S/E	M											1	1	3	1					1	6
		F																				
TOTALES	R	M			1	2	3	4	8	15	54	81	123	125	102	36	37	14	3	1	23	633
		F		1		1	3	4	18	24	70	88	123	87	90	25	19	3	3		19	598
	E	M	1			1	1	1	2	3	7	10	34	15	16	13	6	3	2		3	117
		F					1		4	4	11	11	28	21	16	12	4	1	1		5	114
	S/E	M								1	2	1	2	4	2						1	8
		F											3	1	3	2						14

(1) R: Ciudad. — E: otros lugares. — S/E: Sin especificar.

32 - CLASIFICACION DE LOS PARTOS SEGUN LA DURACION DEL MATRIMONIO Y EL ORDEN DE GENERACION

Orden de Generación	DURACION DEL MATRIMONIO EN AÑOS —1	1	2	3	4	5	6	7	8	9	10	11	12	13	14	15	16/20	21 Y MAS	SIN ESP.	TOTALES
1º	6	318	106	81	29	6	6	3	1	3							4		180	689
2º			73	35	48	25	27	14	13	13	4	1			1				95	420
3º				13	16	20	15	8	11	14	5	4	1						49	174
4º					7	11	6	7	6	12	4	4	2	1					20	95
5º						1	4	1	4	1	5	4	1						16	45
6º							1		1	1	2	2	2						11	24
7º											1	1	1						6	12
8º																			3	5
9º																			3	6
10º																			1	4
11º y más																			1	9
Sin especificar																				
TOTALES	6	318	178	129	94	63	57	45	34	40	22	24	18	12	1	8	24	7	389	1.469

33 - CLASIFICACION DE LOS PARTOS SEGUN SU NUMERO DE ORDEN Y LA EDAD DE LA MADRE (1)

Edad de la madre (años)	NUMERO DE ORDEN - 1º	2º	3º	4º	5º	6º	7º	8º	9º	10 y más	Sin especificar	Total.
Hasta 14	4	2	—	—	—	—	—	—	—	—	—	6
De 15	6	—	—	—	—	—	—	—	—	—	—	6
" 16	13	2	—	—	—	—	—	—	—	—	—	15
" 17	31	14	—	—	—	—	—	—	—	—	—	45
" 18	28	8	3	—	—	—	—	—	—	—	—	39
" 19	43	14	2	2	—	—	—	—	—	—	—	61
" 20	63	20	7	2	—	—	1	—	—	—	—	93
" 21	44	23	4	4	—	—	—	—	—	—	—	75
" 22	56	23	10	4	1	—	—	—	—	—	—	94
" 23	49	25	7	4	1	1	—	—	—	—	—	87
" 24	59	24	9	5	3	2	—	—	—	—	—	102
" 25	48	29	14	2	2	1	—	—	—	—	—	91
" 26	48	34	8	4	6	2	—	—	—	—	—	97
" 27	27	20	12	10	2	2	—	—	—	—	—	73
" 28	27	21	9	7	4	1	—	1	—	—	—	70
" 29	23	30	10	3	2	1	1	—	—	—	—	70
" 30	20	25	18	5	3	1	2	—	1	—	—	75
" 31	16	20	6	1	4	—	—	1	1	—	—	49
" 32	15	19	12	6	1	1	—	1	—	—	—	55
" 33	20	18	6	7	2	1	—	—	1	—	—	55
" 34	14	11	7	3	5	1	—	—	—	—	—	41
" 35	7	15	8	5	4	1	1	2	—	—	—	43
" 36	9	8	7	7	1	2	2	—	—	2	—	38
" 37	5	7	4	—	—	1	—	1	—	—	—	18
" 38	7	5	3	5	2	2	2	—	—	—	—	26
" 39	5	3	5	5	—	—	1	—	—	1	—	20
40 y más	10	4	3	4	1	4	2	—	3	9	—	40
s/espec.	2	2	—	—	1	—	—	—	—	—	—	5
TOTAL	689	426	174	95	45	24	12	5	6	13	—	1.489

(1) Se incluyen 14 partos dobles y 1 triple.

34 - PARTOS DE PRIMOGENITOS CLASIFICADOS SEGUN EL INTERVALO ENTRE EL MATRIMONIO Y EL PARTO Y SEGUN GRUPOS DE EDADES DE LAS MADRES

Intervalo	Edades de las madres en grupos de años 10 a 14	15 a 19	20 a 24	25 a 29	30 a 34	35 a 39	40 a 44	45 a 49	50 a 54	55 a 59	Sin espec.	Total.
9 meses	—	4	—	—	—	—	—	—	—	—	—	4
10 "	—	—	—	—	—	—	—	—	—	—	—	—
11 "	—	1	1	—	—	—	—	—	—	—	—	2
1 año	—	58	148	68	27	14	3	—	—	—	—	318
2 años	—	6	43	36	15	5	—	—	—	—	—	105
3 "	—	—	8	11	8	3	1	—	—	—	—	31
4 "	—	1	5	6	6	2	—	—	—	—	—	20
5 "	—	—	—	4	2	—	—	—	—	—	—	6
6 "	—	—	1	1	3	—	1	—	—	—	—	6
7 "	—	—	—	3	—	—	—	—	—	—	—	3
8 "	—	—	—	—	1	—	—	—	—	—	—	1
9 "	—	—	—	—	1	1	1	—	—	—	—	3
10 "	—	—	—	—	—	—	—	—	—	—	—	—
11 "	—	—	—	—	—	—	—	—	—	—	—	—
12 "	—	—	—	—	—	—	—	—	—	—	—	—
13 "	—	—	—	—	—	—	—	—	—	—	—	—
14 "	—	—	—	—	—	—	—	—	—	—	—	—
15 "	—	—	—	—	—	—	—	—	—	—	—	—
16 "	—	—	—	—	—	—	—	—	—	—	—	—
17 "	—	—	—	—	—	—	—	—	—	—	—	—
18 "	—	—	—	—	—	—	—	—	—	—	—	—
19 y más	—	—	—	—	—	1	3	—	—	—	—	4
s/espec.	4	51	65	34	22	7	1	—	—	—	2	186
TOTAL	4	121	271	163	85	33	10	—	—	—	2	689

35 - NACIMIENTOS PREMATUROS Y NACIDO - MUERTOS, CLASIFICADOS SEGUN PESO Y SEXO DE LOS NACIDOS Y GRUPOS DE EDADES DE LAS MADRES

Peso en gramos	EDADES DE LAS MADRES EN GRUPOS DE AÑOS de 10 a 14 años M	F	de 15 a 19 años M	F	de 20 a 24 años M	F	de 25 a 29 años M	F	de 30 a 34 años M	F	de 35 a 39 años M	F	de 40 a 44 años M	F	de 45 a 49 años M	F	Sin especificar M	F	TOTALES M	F	Gen.
NACIMIENTOS PREMATUROS																					
750-1000	—	—	1	—	—	—	—	—	1	—	—	—	—	—	—	—	—	—	1	—	1
1001-1250	—	—	—	—	—	—	—	—	—	—	—	—	—	—	—	—	—	—	—	—	—
1251-1500	—	—	1	—	—	—	—	—	—	—	—	—	—	—	—	—	—	—	—	—	—
1501-1750	—	—	—	—	—	—	—	—	1	—	—	—	1	—	—	—	—	—	—	—	1
1751-2000	—	—	—	—	—	—	—	—	—	—	1	—	—	—	—	—	—	—	—	—	—
2001-2250	—	—	—	—	—	—	—	—	—	—	—	—	—	—	—	—	—	—	—	—	—
2251-2500	—	—	—	—	1	—	—	—	—	—	—	—	—	—	—	—	—	—	1	—	1
2501-2750	—	—	—	—	—	—	—	—	—	—	—	—	—	—	—	—	—	—	—	—	—
2751-3000	—	—	—	—	—	—	—	—	—	—	—	—	—	—	—	—	—	—	—	—	—
3001-3250	—	—	—	—	—	—	—	—	—	—	—	—	—	—	—	—	—	—	—	—	—
3251-3500	—	—	—	—	—	—	—	—	—	—	—	—	—	—	—	—	—	—	—	—	—
3501-3750	—	—	—	—	—	—	—	—	—	—	—	—	—	—	—	—	—	—	—	—	—
3751-4000	—	—	—	—	—	—	—	—	—	—	—	—	—	—	—	—	—	—	—	—	—
4001-4250	—	—	—	—	—	—	—	—	—	—	—	—	—	—	—	—	—	—	—	—	—
4251 y más	—	—	—	—	—	—	—	—	—	—	—	—	—	—	—	—	—	—	—	—	—
Sin espec.	—	—	1	—	—	—	—	—	2	—	—	—	—	—	—	—	—	—	3	1	4
TOTAL	—	—	3	—	1	—	—	—	4	—	1	—	—	—	1	—	—	—	9	2	11
NACIDO - MUERTOS																					
750-1000	—	—	—	—	—	—	1	—	—	—	—	—	—	—	—	—	—	—	—	1	1
1001-1250	—	—	—	—	—	—	—	—	—	—	—	—	—	—	—	—	—	—	—	—	—
1251-1500	—	—	—	—	—	—	—	—	—	—	—	—	—	—	—	—	—	—	—	—	—
1501-1750	—	—	—	—	—	—	—	—	—	—	—	—	—	—	—	—	—	—	—	—	—
1751-2000	—	—	—	—	—	—	—	—	2	—	—	—	—	—	—	—	—	—	—	2	2
2001-2250	—	—	—	—	—	—	—	—	—	—	—	—	—	—	—	—	—	—	—	1	1
2251-2500	—	—	—	—	—	—	—	—	—	—	—	—	—	—	—	—	—	—	—	—	—
2501-2750	—	—	—	—	—	—	—	—	—	—	—	—	—	—	—	—	—	—	—	—	—
2751-3000	—	—	—	—	—	—	—	—	—	—	—	—	—	—	—	—	—	—	—	—	—
3001-3250	—	—	—	—	—	—	—	—	—	—	—	—	—	—	—	—	—	—	—	—	—
3251-3500	—	—	—	—	—	—	—	—	—	—	—	—	—	—	—	—	—	—	—	—	—
3501-3750	—	—	—	—	—	—	—	—	—	—	—	—	—	—	—	—	—	—	—	—	—
3751-4000	—	—	—	—	—	—	—	—	—	—	1	—	—	—	—	—	—	—	2	—	2
4001-4250	—	—	—	—	—	—	—	—	—	—	—	—	—	—	—	—	—	—	—	—	—
4251 y más	—	—	—	—	—	—	—	—	—	—	—	—	1	—	—	—	—	—	3	—	3
Sin espec.	—	—	—	—	4	4	3	2	3	2	—	—	—	—	—	—	—	—	6	5	11
TOTAL	—	—	—	—	4	4	3	2	3	2	1	1	1	—	—	—	—	—	12	9	21

MORBILIDAD HOSPITALARIA

36 - MOVIMIENTO DE ENFERMOS INTERNADOS
DISTRIBUCION POR ESTABLECIMIENTOS Y SERVICIOS

ESTABLECIMIENTOS	Exist. al 1º de Julio	Entrados	Salidos ALT.	Salidos DEF.	Salidos TOT.	Qued. en asist.
MUNICIPALES						
Hospital Alberdi	*33*	*190*	*178*	*14*	*187*	*36*
Clínica méd. de hombres	13	32	25	9	34	11
Ginecolog. y cirug. (muj.)	11	132	129	—	129	14
Clín. médica de mujeres	9	26	19	5	24	11
Administración Sanitaria	*35*	*340*	*326*	*10*	*336*	*39*
Cirugía de urgencia	35	340	326	10	336	39
Hospital de Niños	*51*	*939*	*917*	*15*	*932*	*58*
Clínica quirúrgica	21	106	109	3	112	15
Clínica médica	19	139	126	6	132	26
Infecciosas	11	94	82	6	88	17
Instituto de Previsión Social	*7*	*100*	*106*	—	*106*	*1*
Mujeres	7	100	106	—	106	1
Hospital Intendente Carrasco	*220*	*113*	*93*	*30*	*123*	*210*
Infecciosas (hombres)	27	21	8	12	20	28
Tuberculosis (hombres)	30	11	5	5	10	31
Infecciosas (mujeres)	33	20	29	4	33	20
Cirugía de pulmón	29	21	17	2	19	25
Tuberculosis (mujeres)	22	13	7	6	13	22
Lepra (hombres)	45	15	17	—	17	43
Lepra (mujeres)	20	7	6	—	6	21
Tuberculosis (mujeres)	20	5	4	1	5	20
Hospital Rosario	*180*	*551*	*509*	*34*	*543*	*188*
Cirugía de hombres	26	78	76	3	79	25
Clínica de hombres	31	58	47	13	60	29
Clínica de hombres	28	44	37	10	47	25
Clínica de mujeres	26	49	45	4	49	26
Cirugía de mujeres	43	228	221	2	223	48
Cirugía Gral. de hombres	19	85	72	2	74	30
Servicio de hombres	7	9	11	—	11	5
Hospital Dr. R. Sáenz Peña	*102*	*319*	*320*	*17*	*337*	*114*
Clínica méd. de hombres.	39	115	98	14	112	42
Cirugía general	19	60	53	—	53	26
Cirugía de mujeres	19	66	65	—	65	20
Clínica de mujeres	25	108	104	3	107	26
PROVINCIALES						
Hospital Dr. M. Freyre	*116*	*471*	*451*	*18*	*464*	*128*
Clínica general	48	120	112	6	118	50
Cirugía general	37	176	172	4	176	37
Urología	15	58	55	2	57	16
Ginecología	7	46	46	1	47	6
Otorrinolaringología	4	29	28	—	28	5
Oftalmología	5	36	32	—	32	9
Ortoped. y Traumatolog.	—	6	6	—	6	—
NACIONALES						
Hospital de Alienados	*340*	*27*	*17*	*2*	*19*	*348*
Todos los pabellones	340	27	17	2	19	348
Hosp. Nac. del Centenario	*398*	*1.856*	*1.811*	*21*	*1.832*	*447*
Cirugía de hombres	26	102	104	1	105	23
Cirugía de mujeres	12	103	93	—	93	22
Neurología	10	35	35	—	35	10
Piel, sífilis y venéreas	19	33	30	—	30	22
Ginecología	33	112	109	—	109	36
Cirugía de hombres	9	51	49	—	49	11
Cirugía de mujeres	13	97	82	—	82	28
Cirugía de niños	20	52	50	—	50	22
Clínica de niños	12	97	87	1	88	21
Cirugía de hombres	25	102	96	—	96	31
Cirugía de mujeres	24	83	80	—	80	27
Oftalmología	7	21	22	—	22	6
Garganta, nariz y oídos	4	21	21	—	21	4
Urinarias	29	77	64	3	67	39
Clínica de hombres	26	71	71	3	74	23
Clínica de hombres	19	62	62	6	68	13
Clínica de mujeres	10	58	55	2	57	11
Clínica de hombres	31	76	72	4	76	31
Clínica de mujeres	33	71	72	—	72	31
Clínica de epidemiología (hombres)	18	27	27	1	28	17
Clínica de epidemiología (mixta)	14	35	30	—	30	19
PARTICULARES						
Hospital de la Sociedad de Beneficencia	*264*	*920*	*872*	*35*	*907*	*277*
Clínica méd. de mujeres	19	57	55	2	57	19
Cirugía de hombres	13	69	69	—	69	13
Policlínico de hombres	11	81	73	5	78	14
Cirugía de hombres	14	73	68	2	70	17
Clínica médica mixta	15	75	65	7	72	18
Cirugía de hombres	7	20	19	1	20	7
Piel, sífilis y venéreas	14	15	18	—	18	11
Vías urinarias	12	31	24	2	26	17
Cirugía de mujeres	19	86	86	1	87	18
Clínica méd. de mujeres	33	79	77	5	82	30
Clínica méd. de mujeres	13	41	42	1	43	11
Clínica méd. de hombres	16	59	55	5	60	15
Cirugía de mujeres	30	84	91	1	92	22
Cirugía de hombres	11	70	66	—	66	15
Traumatología	12	10	12	—	12	10
Clínica de mujeres	13	29	23	—	23	19
Clínica y cirugía (mixta)	7	34	24	3	27	14
Oftalmología	5	7	5	—	5	7
Hospital Español	*142*	*891*	*868*	*22*	*880*	*153*
Clínica de mujeres	20	125	123	1	124	21
Clínica méd. de hombres	17	37	35	1	36	18
Policlínico	15	107	105	3	108	14
Ginecología y cir. mujer.	31	284	274	2	276	39
Niños	8	68	72	1	73	3
Cirugía de hombres	31	153	144	10	154	30
Clínica Gral. de hombres	20	117	105	4	109	28
Hospital Italiano	*200*	*1.222*	*1.120*	*45*	*1.165*	*253*
Cirugía Gral. de hombres	41	238	237	2	239	40
Clínica quirúrg. hombres.	16	51	48	4	52	15
Cirug. y urolog. (hombr.)	17	86	81	—	81	22
Clínica ocul. y otorrinol.	5	22	20	—	20	7
Clínica Gral. de mujeres	13	98	92	—	92	19
Clínica méd. de mujeres	10	49	42	4	46	13
Clínica méd. de hombres	22	147	117	17	134	35
Clínica pediát. y quirúrg.	5	49	45	2	47	7
Servicio de mujeres	17	144	125	1	126	35
Cirugía de hombres	12	53	51	1	52	13
Policlínico	28	221	206	11	217	32
Urología	14	64	62	1	63	15
Hospital Unión e Beneficencia	*25*	*224*	*219*	—	*219*	*30*
Servicio mixto	25	224	219	—	219	30
Otros establecimientos de asociaciones o mutualidades	*211*	*860*	*880*	*18*	*898*	*173*
6 Sanatorios	211	860	880	18	898	173
Sanatorios particulares	*317*	*2.118*	*2.087*	*32*	*2.119*	*316*
17 Sanatorios	317	2.118	2.087	32	2.119	316
TOTAL GENERAL	2.636	10.101	9.665	306	9.971	2.766

37 - ENFERMOS INTERNADOS - CLASIFICACION POR ESTABLECIMIENTO Y SEGUN PROCEDENCIA Y SEXO

Establecimiento	PROCEDENCIA														
	Ciudad		Departam. Rosario		Pcia. de Santa Fe		Otros lugares de la República		Del exterior		Sin especif.		Totales		
	M	F	M	F	M	F	M	F	M	F	M	F	M	F	Gral.
Hospital Alberdi	30	157	—	—	2	—	—	1	—	—	—	—	32	158	190
Adm. Sanitaria (Cirug. de urg.)	193	104	7	2	13	5	3	3	—	—	10	—	226	114	340
Hospital de Niños	166	129	2	4	15	14	8	1	—	—	—	—	191	148	339
Instituto de Previsión Social	—	99	—	—	—	1	—	—	—	—	—	—	—	100	10
Hospital Intendente Carrasco	50	35	3	3	11	3	4	4	—	—	—	—	68	45	113
Hospital Rosario	219	255	8	7	28	14	10	1	—	—	9	—	274	277	55
Hospital Dr. Roque Sáenz Peña	142	149	6	9	16	7	8	9	—	—	3	—	175	174	34
Hospital Dr. Marcelino Freyre	98	163	8	2	98	73	12	11	—	—	1	5	217	254	47
Hospital de Alienados	6	16	—	1	3	—	—	1	—	—	—	—	9	18	27
Hospital Nac. del Centenario	502	492	24	28	101	104	72	54	1	—	7	1	707	679	1.386
Hospital de la Socied. de Benef	350	388	24	23	49	49	23	12	—	—	2	—	448	472	920
Hospital Español	275	361	11	8	69	80	41	42	1	—	3	—	400	491	89
Hospital Italiano	481	255	27	20	173	105	96	63	—	—	1	1	778	444	1.222
Hospital Unione e Benevolenza	88	56	7	2	24	24	21	2	—	—	—	—	140	84	224
Otros establecimientos de asociaciones o mutualidades	474	247	30	6	55	29	15	3	—	—	1	—	575	285	86
Sanatorios particulares	657	451	57	45	368	233	207	97	1	—	2	—	1.292	826	2.118
TOTAL GENERAL	3.731	3.357	214	160	1.025	741	520	304	3	—	39	7	5.532	4.569	10.101

38 - ENFERMOS INTERNADOS - CLASIFICACION MENSUAL POR NACIONALIDAD Y SEXO

Nacionalidad	Julio			Agosto			Stbre.			Totales		
	M	F	Total	M	F	Total	M	F	Total	M	F	Total
Alemanes	—	1	*1*	6	1	*7*	4	2	*6*	10	4	14
Austríacos	4	1	*5*	6	3	*9*	4	2	*6*	14	6	2
Brasileños	3	6	*9*	7	2	*9*	3	3	*6*	13	11	24
Checoeslovacos	—	1	*1*	—	—	—	3	1	*4*	3	2	5
Españoles	116	54	*170*	117	49	*166*	120	58	*178*	353	161	514
Franceses	2	2	*4*	6	2	*8*	4	2	*6*	12	6	18
Ingleses	—	1	*1*	6	1	*7*	—	—	—	6	2	8
Italianos	245	102	*347*	247	100	*347*	264	111	*375*	756	313	1.069
Lituanos	7	2	*9*	1	1	*2*	1	1	*2*	9	4	13
Polacos	16	3	*19*	17	2	*19*	12	5	*17*	45	10	55
Rumanos	3	—	*3*	—	2	*2*	3	—	*2*	5	2	7
Rusos	5	2	*7*	7	6	*13*	4	6	*10*	16	14	30
Sirios	6	1	*7*	5	1	*6*	3	2	*5*	14	4	18
Turcos	—	—	—	2	1	*3*	—	2	*2*	2	3	5
Uruguayos	7	1	*8*	10	1	*11*	7	5	*12*	24	7	31
Otras nacionalidades	43	12	*55*	33	11	*44*	43	15	*58*	119	38	157
Total extranjeros	*457*	*189*	*646*	*470*	*183*	*653*	*474*	*215*	*689*	*1.401*	*587*	*1.988*
Argentinos	1.268	1.192	*2.460*	1.405	1.354	*2.759*	1.430	1.434	*2.864*	4.103	3.980	8.083
Nacionalidad desconocida	7	1	*8*	6	1	*7*	15	—	*15*	28	2	3
TOTAL GENERAL	1.732	1.382	3.114	1.881	1.538	3.419	1.919	1.649	3.568	5.532	4.569	10.101

39 - ENFERMOS INTERNADOS - CLASIFICACION MENSUAL POR PROFESION Y SEXO

Profesión	Julio			Agosto			Stbre.			Totales		
	M	F	Total	M	F	Total	M	F	Total	M	F	Total
Agricultores	104	—	*104*	127	1	*128*	141	4	*145*	372	5	377
Albañiles	30	—	*30*	37	—	*37*	34	—	*34*	101	—	101
Carpinteros	30	—	*30*	11	—	*11*	27	—	*27*	68	—	68
Comerciantes	48	—	*48*	68	—	*68*	95	—	*95*	211	—	211
Chauffeurs	25	—	*25*	12	—	*12*	19	—	*19*	56	—	56
Educadores	1	7	*8*	3	—	*3*	—	15	*15*	4	22	26
Empleados	258	7	*265*	272	12	*284*	279	21	*300*	809	40	849
Estudiantes	33	3	*36*	28	7	*35*	27	7	*34*	88	17	105
Herreros	9	—	*9*	9	—	*9*	5	—	*5*	23	—	23
Jornaleros	438	2	*440*	480	7	*487*	494	9	*503*	1.412	18	1.430
Maquinistas	14	—	*14*	3	—	*3*	7	—	*7*	24	—	24
Mecánicos	21	—	*21*	38	—	*38*	36	—	*36*	95	—	95
Panaderos	6	—	*6*	8	—	*8*	6	—	*6*	20	—	20
Pintores	3	—	*3*	10	—	*10*	6	—	*6*	19	—	19
Policías	21	—	*21*	20	—	*20*	17	—	*17*	58	—	58
Quehaceres domésticos	—	1.111	*1.111*	—	1.239	*1.239*	—	1.316	*1.316*	—	3.666	3.666
Rentistas y jubilados	58	3	*61*	62	3	*65*	54	1	*55*	174	7	181
Servicio doméstico	4	16	*20*	2	13	*15*	—	—	—	6	29	35
Otras profesiones	236	56	*292*	255	58	*313*	246	62	*308*	737	176	913
Profesión desconocida	199	—	*199*	209	—	*209*	207	—	*207*	609	—	609
Menores de 15 años	194	177	*371*	294	198	*492*	219	214	*433*	647	589	1.236
TOTAL GENERAL	1.732	1.382	3.114	1.881	1.538	3.419	1.919	1.649	3.568	5.532	4.569	10.101

40 - ENFERMOS INTERNADOS. CLASIFICACIÓN

Núm. de orden	(ENFERMEDADES) (Nomenclatura internacional del año 1940)	EDADES DE LOS											
		Menos de 1 mes		1 mes menos 1 año		1-4 años		5-9 años		10-14 años		15-19 años		20-24 años	
		M	F	M	F	M	F	M	F	M	F	M	F	M	F
1	Tifoidea	—	—	—	—	1	—	2	—	1	—	1	—	1	—
2	Fiebres paratifoideas	—	—	—	—	—	—	—	—	—	—	—	—	—	—
3	Peste:														
	a) Bubónica, septicémica y pulmonar secundaria (trasmisión por pulgas u otros insectos chupadores)	—	—	—	—	—	—	—	—	—	—	—	—	—	—
	b) Neumónica primaria (trasmisión p/vía respir.)	—	—	—	—	—	—	—	—	—	—	—	—	—	—
	c) No especificada	—	—	—	—	—	—	—	—	—	—	—	—	—	—
4	Cólera	—	—	—	—	—	—	—	—	—	—	—	—	—	—
5	Fiebre ondulante:														
	a) Infección por Brucella melitensis (melitococia)	—	—	—	—	—	—	—	—	—	—	—	—	—	—
	b) Infección por Brucella abortus Bang	—	—	—	—	—	—	—	—	—	—	—	—	—	—
	c) No especificada	—	—	—	—	—	—	—	—	—	—	—	—	—	—
6	Meningitis meningocócica cerebroespinal	—	—	—	—	—	—	1	1	—	1	—	—	1	1
7	Pústula maligna y carbuncio (bacilo antrasis):														
	a) Pústula maligna	—	—	—	—	—	—	—	—	—	—	—	—	—	—
	b) Carbuncio septicémico y visceral	—	—	—	—	—	—	—	—	—	—	—	—	—	—
	c) Carbuncio no especificado	—	—	—	—	—	—	—	—	—	—	—	—	—	—
8	Escarlatina	—	—	—	—	1	1	—	2	—	1	—	—	—	—
9	Tos ferina (coqueluche)	—	—	2	2	2	—	—	—	—	—	—	—	—	—
10	Difteria	—	—	—	—	1	2	1	—	—	1	—	—	—	1
11	Erisipela	—	—	—	—	—	—	—	1	—	—	—	—	—	—
12	Tétano	1	—	—	—	—	—	—	—	—	—	1	—	—	—
13	Tuberculosis del aparato respiratorio (incluso de los ganglios mediastínicos o tráqueo-bronquiales):														
	a) Con mención de enfermedad profes. del pulmón	—	—	—	—	—	—	—	—	—	—	—	—	—	—
	b) Sin mención de enfermedad profes. del pulmón	—	—	1	—	—	—	1	—	—	2	9	9	7	17
	c) Tuberculosis sin especificar el sitio	—	—	2	3	2	3	—	2	—	—	—	—	—	—
14	Tuberculosis de las meninges y del sistema nervioso central:														
	a) Meninges	—	—	—	2	—	2	—	—	—	—	—	—	—	—
	b) Otros sitios	—	—	—	—	—	—	—	—	—	—	—	—	—	—
15	Tuberculosis de los intestinos y del peritoneo (comprendiendo los ganglios mesentéricos y retroperitoneales):														
	a) Intestinos	—	—	—	—	—	—	—	—	—	—	—	—	—	1
	b) Otros sitios	—	—	—	—	1	—	—	—	—	1	—	—	1	—
16	Tuberculosis de la columna vertebral (raquis)	—	—	—	—	—	—	—	—	1	1	1	—	—	1
17	Tuberculosis de los huesos y de las articulaciones (excepto de la columna vertebral):														
	a) Huesos (excepto la columna vertebral)	—	—	—	—	—	—	—	—	—	—	—	—	—	—
	b) Articulaciones	—	—	—	—	—	—	2	—	1	4	2	2	1	1
	c) Mixtas o no especificadas	—	—	—	—	—	—	—	—	—	—	—	—	1	—
18	Tuberculosis de la piel y tejido celular subcutáneo	—	—	—	—	—	—	—	—	—	—	—	—	—	—
19	Tuberculosis del sistema linfático (excepto ganglios mediastínicos mesentéricos y retroperitoneales) ..	—	—	—	—	1	—	—	—	—	—	—	—	—	—
20	Tuberculosis del aparato génitourinario	—	—	—	—	—	—	—	—	—	—	—	—	—	—
21	Tuberculosis de otros órganos:														
	a) Enfermed. de Addison espec. como tuberculosis	—	—	—	—	—	—	—	—	—	—	—	—	—	—
	b) Otras	—	—	—	—	—	—	—	—	—	—	—	—	—	—
22	Tuberculosis diseminada:														
	a) Tuberculosis aguda (miliar) generalizada	—	—	—	—	—	1	—	—	—	—	—	—	—	1
	b) Tuberculosis crónica generalizada	—	—	—	—	—	—	—	—	—	—	—	—	—	—
	c) No especificada	—	—	—	—	—	—	—	—	—	—	—	—	—	—
23	Lepra	—	—	—	—	—	—	—	—	—	—	2	—	1	1
24	Infección purulenta y septicemia (no asociada con embarazo, parto o puerperio):														
	a) Septicemia	—	—	—	—	—	—	—	—	—	—	—	1	—	—
	b) Piemia	—	—	—	—	—	—	—	—	—	—	—	—	—	—
	c) Gangrena gaseosa	—	—	—	—	—	—	—	—	—	—	—	—	—	—
	d) Colibacilosis generalizada	—	—	—	—	—	—	—	—	—	—	—	—	—	—
25	Infecciones gonocócicas (blenorragia, gonorrea de toda localización)	—	—	—	—	1	1	—	2	—	—	—	—	—	—
26	Otras enfermedades debidas a bacterias (excepto disentería):														
	a) Muermo y lamparones	—	—	—	—	—	—	—	—	—	—	—	—	—	—
	b) Tularemia	—	—	—	—	—	—	—	—	—	—	—	—	—	—
	c) Otras	—	—	—	—	—	—	—	—	—	—	—	—	—	—
27	Disentería:														
	a) Disentería bacilar	—	—	—	—	—	—	—	—	—	—	—	1	—	—
	b) Disentería amibiana	—	—	—	—	—	—	—	—	—	1	2	—	2	2
	c) Otras disenterías protozoarias	—	—	—	—	—	—	—	—	—	—	—	—	—	—
	d) Otras formas de disentería no especificada o debidas a otras causas	—	—	—	—	—	—	—	—	—	—	—	—	—	—
28	Paludismo (malaria):														
	a) Terciana benigna	—	—	—	—	—	—	—	—	—	—	—	—	—	—
	b) Cuartana	—	—	—	—	—	—	—	—	—	—	—	—	—	—
	c) Terciana tropical (maligna, comprendiendo la fiebre hemoglobinúrica)	—	—	—	—	—	—	—	—	—	—	—	—	—	—
	d) Otras formas de paludismo o no especificado	—	—	—	—	—	—	—	—	—	—	1	—	2	—
29	Otras enfermedades debidas a protozoarios parásitos (excepto espiroquetos)	—	—	—	—	—	—	—	—	—	—	—	—	—	—
30	Sífilis:														
	a) Ataxia locomotriz (tabes dorsal)	—	—	—	—	—	—	—	—	—	—	—	—	—	—
	b) Parálisis general	—	—	—	—	—	—	—	—	—	—	—	—	1	—
	c) Aneurisma de la aorta	—	—	—	—	—	—	—	—	—	—	—	—	—	—
	d) Otras formas de sífilis:														
	da) Sífilis congénita	1	—	6	1	1	—	1	—	—	2	1	—	—	—
	db) Sífilis del sistema nervioso (excepto tabes y parálisis general del demente)	—	—	—	—	—	—	—	—	—	—	—	—	—	—
	dc) Sífilis del aparato circulatorio (excepto aneurisma de la aorta)	—	—	—	—	—	—	—	—	—	—	—	—	—	—
	dd) Otras formas de sífilis o no especificadas	—	—	—	—	—	—	—	—	—	—	5	2	6	8
31	Fiebre recurrente:														
	a) Epidémica, trasm. por piojos (Sp. obermeieri)	—	—	—	—	—	—	—	—	—	—	—	—	—	—
	b) Trasmitida por otros vectores (Sp. duttoni) ..	—	—	—	—	—	—	—	—	—	—	—	—	—	—
	c) No especificada	—	—	—	—	—	—	—	—	—	—	—	—	—	—
32	Otras enfermedades debidas a espiroquetos														
	a) Espiroquetosis icterohemorrágica (Enf. Weil)	—	—	—	—	—	—	—	—	—	—	—	—	—	—
	b) Otras	—	—	—	—	—	—	—	—	—	—	—	—	—	—
33	Influenza y gripe:														
	a) Con complicaciones respiratorias especificadas	—	—	1	3	2	3	—	2	—	1	—	—	2	1

SEGUN CAUSA, GRUPOS DE EDADES Y SEXO

ENFERMOS INTERNADOS

25-29 años		30-34 años		35-39 años		40-44 años		45-49 años		50-54 años		55-59 años		60-64 años		65-69 años		70-74 años		75-79 años		80 y más		Sin espec.		TOTALES		
M	F	M	F	M	F	M	F	M	F	M	F	M	F	M	F	M	F	M	F	M	F	M	F	M	F	M	F	G
1	—	—	1	—	—	—	—	—	—	—	—	—	1	—	—	—	—	—	—	—	—	—	—	—	—	7	2	9
—	—	—	—	—	—	—	—	—	—	—	—	—	—	—	—	—	—	—	—	—	—	—	—	—	—	—	—	—

ENFERMOS INTERNADOS. CLASIFICACIÓN

Núm. de orden	(ENFERMEDADES) (Nomenclatura Internacional del año 1940)	EDADES DE LOS													
		Menos de 1 mes		1 mes menos 1 año		1-4 años		5-9 años		10-14 años		15-19 años		20-24 años	
		M	F	M	F	M	F	M	F	M	F	M	F	M	F
	b) Sin complicaciones respiratorias especificadas	—	—	1	1	18	26	5	20	—	6	4	1	4	
34	Viruela:														
	a) Mayor	—	—	—	—	—	—	—	—	—	—	—	—	—	
	b) Menor	—	—	—	—	—	—	—	—	—	—	—	—	—	
	c) No especificada	—	—	—	—	—	—	—	—	—	—	—	—	—	
35	Sarampión	1	—	—	1	24	27	5	12	3	4	1	4	1	2
36	Poliomielitis aguda y polioencefalitis aguda	—	—	—	—	3	—	3	4	2	2	3	10	—	
37	Encefalitis infecciosa aguda (letárgica o epidém.):														
	a) Encefalitis letárgica aguda o epidémica	—	—	—	—	—	—	—	—	—	—	—	—	—	
	b) Secuelas de encefalitis letárgica (Parkinsonismo, síndrome post-encefalítico parkinsoniano)	—	—	—	—	—	—	—	—	—	—	—	—	—	
	c) Encefalitis letárgica no especificada	—	—	—	—	—	—	—	—	—	—	—	—	—	
38	Otras enfermedades debidas o atribuídas a virus:														
	a) Fiebre amarilla	—	—	—	—	—	—	—	—	—	—	—	—	—	
	b) Rabia	—	—	—	—	—	—	—	—	—	—	—	—	—	
	c) Herpes zóster (zona)	—	—	—	—	—	—	—	—	—	—	—	—	—	
	d) Rubeola	—	—	—	—	—	—	—	2	—	—	—	—	—	
	e) Varicela	—	—	—	1	6	7	2	—	2	1	—	1	—	
	f) Otras	—	—	—	—	—	—	—	—	—	—	—	—	—	
39	Tifus y enfermedades afines (Rickettsiosis):	—	—	—	—	—	—	—	—	—	—	—	—	—	
	a) Tifus exantemático trasmitido por piojos	—	—	—	—	—	—	—	—	—	—	—	—	—	
	b) Enfermed. tíficas trasmit. por otros vectores	—	—	—	—	—	—	—	—	—	—	—	—	—	
	c) Otras enfermedades no espec. o parec. al tifus	—	—	—	—	—	—	—	—	—	—	—	—	—	
40	Anquilostomiasis	—	—	—	—	—	—	—	—	—	—	—	—	—	
41	Quiste hidatídico:														
	a) Quiste hidatídico del hígado	—	—	—	—	—	—	—	—	—	—	—	—	—	
	b) Quiste hidatídico de otros órganos o de órganos no indicados	—	—	—	—	—	—	—	—	—	—	2	—	—	1
42	Otras enfermedades debidas a helmintos	—	—	—	—	2	—	1	—	1	2	—	—	—	
43	Micosis	—	—	—	—	—	—	—	—	—	—	—	—	—	
44	Otras enfermedades infecciosas o parasitarias:														
	a) Otras enfermedades venéreas (distintas de la sífilis y la blenorragia)	—	—	—	—	—	—	—	—	—	—	—	—	1	
	b) Linfogranulomatosis maligna (Enf. Hodgkin)	—	—	—	—	—	—	—	—	—	—	—	—	—	
	c Parotiditis	—	—	—	—	—	—	—	2	—	—	—	—	1	
	d) Otras enfermedades infecciosas o parasitarias	—	—	1	—	—	—	—	—	—	—	—	—	—	
45	Cáncer y otros tumores malignos de la cavidad bucal y de la faringe:														
	a) Labios	—	—	—	—	—	—	—	—	—	—	—	—	—	
	b) Lengua	—	—	—	—	—	—	—	—	—	—	—	—	—	
	c) Otros sitios no especificados	—	—	—	—	—	—	—	—	—	—	—	—	—	
46	Cáncer y otros tumores malignos del tubo digestivo y del peritoneo:														
	a) Esófago	—	—	—	—	—	—	—	—	—	—	—	—	—	
	b) Estómago y duodeno	—	—	—	—	—	—	—	—	—	—	1	—	—	
	c) Intestino (aparte del duodeno o recto)	—	—	—	—	—	—	—	—	—	—	—	—	—	
	d) Recto	—	—	—	—	—	—	—	—	—	—	—	—	—	
	e) Hígado y vías biliares	—	—	—	—	—	—	—	—	—	—	—	—	—	
	f) Páncreas	—	—	—	—	—	—	—	—	—	—	—	—	—	
	g) Peritoneo	—	—	—	—	—	—	—	—	—	—	—	—	—	
	h) Otros órganos	—	—	—	—	—	—	—	—	—	—	—	—	—	
47	Cáncer y otros tumores malignos del aparato respiratorio:														
	a) Laringe y tráquea	—	—	—	—	—	—	—	—	—	—	—	—	—	
	b) Bronquios, pulmones y pleura	—	—	—	—	—	—	—	—	1	1	—	—	—	
	c) Organos respiratorios no especificados	—	—	—	—	—	—	—	—	—	—	—	—	—	
48	Cáncer y otros tumores malignos del útero:														
	a) Cuello uterino	—	—	—	—	—	—	—	—	—	—	—	—	—	
	b) Otros sitios, o sitios no especificados	—	—	—	—	—	—	—	—	—	—	—	—	—	
49	Cáncer y otros tumores malignos de otros órganos genitales de la mujer	—	—	—	—	—	—	—	—	—	—	—	—	—	
50	Cáncer y otros tumores malignos del seno	—	—	—	—	—	—	—	—	—	—	—	—	—	1
51	Cáncer y otros tumores malignos de los órganos genitales del hombre:														
	a) Escroto	—	—	—	—	—	—	—	—	—	—	—	—	—	
	b) Próstata	—	—	—	—	—	—	—	—	—	—	—	—	—	
	c) Otros órganos y no especificados	—	—	—	—	—	—	—	—	—	—	—	—	—	
52	Cáncer y otros tumores malignos de los órganos urinarios del hombre y de la mujer	—	—	—	—	—	—	—	—	—	—	—	—	—	
53	Cáncer y otros tumores malignos de la piel (excepto el escroto)	—	—	—	—	—	—	—	—	—	—	—	—	—	
54	Cáncer y otros tumores malignos del cerebro y otras partes del sistema nervioso:														
	a) Glioma (no especificado como benigno)	—	—	—	—	—	—	—	—	—	—	—	—	—	
	b) Sarcoma	—	—	—	—	—	—	—	—	—	—	—	—	—	
	c) Otros tumores malignos y no especificados	—	—	—	—	—	—	—	—	—	—	—	—	—	
55	Cáncer y otros tumores malignos de otros órganos o de órganos sin especificar:														
	a) Glándulas suprarrenales	—	—	—	—	—	—	—	—	—	—	—	—	—	
	b) Huesos	—	—	—	—	—	—	—	—	—	—	—	—	—	
	c) Glándula tiroides	—	—	—	—	—	—	—	—	—	—	—	—	—	
	d) Otros órganos y órganos no especificados	—	—	—	—	—	—	—	—	—	—	—	—	—	
56	Tumores no malignos (incl. quistes dermoideos):														
	a) Ovarios	—	—	—	—	—	—	—	—	—	1	—	2	—	
	b) Utero	—	—	—	—	—	—	—	—	—	—	—	1	—	
	c) Otros órganos genitales de la mujer	—	—	—	—	—	—	—	—	—	—	—	—	—	
	d) Cerebro y otras partes del sistema nervioso	—	—	—	—	—	—	—	—	—	—	—	—	—	
	e) Otros órganos y órganos no especificados	—	—	1	1	—	—	—	1	1	1	3	1	4	3
57	Tumores de naturaleza indeterminada:														
	a) Ovarios	—	—	—	—	—	—	—	—	—	—	—	1	—	1
	b) Utero	—	—	—	—	—	—	—	—	—	—	—	—	—	
	c) Otros órganos genitales de la mujer	—	—	—	—	—	—	—	—	—	—	—	—	—	
	d) Cerebro y otras partes del sistema nervioso	—	—	—	—	—	—	—	1	—	—	—	—	—	
	e) Otros órganos y órganos no especificados	—	—	—	—	—	—	—	—	—	1	—	2	1	1
58	Reumatismo articular agudo (Enfer. de Bouillaud):														
	a) Pericarditis reumática aguda	—	—	—	—	—	—	1	—	—	—	—	—	—	
	b) Endocarditis reumática aguda	—	—	—	—	—	—	2	1	1	—	—	1	1	1
	c) Miocarditis reumática aguda	—	—	—	—	—	—	—	—	—	—	—	—	—	
	d) Otras formas, incluso reumatismo articular agudo y pleuresía reumática	—	—	—	—	—	—	1	3	2	1	—	—	6	4

...SEGUN CAUSA, GRUPOS DE EDADES Y SEXO

...ENFERMOS INTERNADOS

25-29 años		30-34 años		35-39 años		40-44 años		45-49 años		50-54 años		55-59 años		60-64 años		65-69 años		70-74 años		75-79 años		80 y más		Sin espec.		TOTALES		
M	F	M	F	M	F	M	F	M	F	M	F	M	F	M	F	M	F	M	F	M	F	M	F	M	F	M	F	G
1	—	1	1	4	—	5	—	5	—	4	—	1	1	2	1	2	—	1	—	—	1	1	—	—	—	59	58	117
—	—	—	—	—	—	—	—	—	—	—	—	—	—	—	—	—	—	—	—	—	—	—	—	—	—	—	—	—
—	—	—	—	—	—	—	—	—	—	—	—	—	—	—	—	—	—	—	—	—	—	—	—	—	—	—	1	1
2	3	—	—	—	1	—	—	—	—	—	—	—	—	—	—	—	—	—	—	—	—	—	—	—	—	35	54	89
—	—	—	—	—	—	—	—	—	—	—	—	—	—	—	—	—	—	—	—	—	—	—	—	—	—	11	16	27
—	—	—	—	—	—	—	—	—	—	—	—	—	—	—	—	—	—	—	—	—	—	—	—	—	—	—	—	—

ENFERMOS INTERNADOS. CLASIFICACIÓN

Núm. de orden	(ENFERMEDADES) (Nomenclatura internacional del año 1940)	EDADES DE LOS													
		Menos de 1 mes		1 mes menos 1 año		1-4 años		5-9 años		10-14 años		15-19 años		20-24 años	
		M	F	M	F	M	F	M	F	M	F	M	F	M	F
59	Reumatismo crónico y otras enferm. reumáticas:														
	a) Artritis reumatoidea	—	—	—	—	—	—	2	—	3	—	1	—	—	2
	b) Otras formas del reumatismo articular crónico	—	—	—	—	—	—	—	—	—	—	—	1	—	1
	c) Otras formas de reumatismo crónico	—	—	—	—	—	—	—	—	—	—	—	—	—	—
60	Gota	—	—	—	—	—	—	—	—	—	—	—	—	—	—
61	Diabetes sacarina	—	—	1	—	—	1	—	—	—	1	2	—	—	—
62	Enfermedades de la glándula pituitaria (hipófisis)	—	—	1	—	—	2	—	—	1	—	1	—	—	—
63	Enfermedades de la glándula tiroides y de las glándulas paratiroides:														
	a) Bocio simple	—	—	—	—	—	—	—	—	—	—	1	5	—	2
	b) Bocio exoftálmico	—	—	—	—	—	—	—	—	—	—	—	—	—	1
	c) Mixedema y cretinismo	—	—	—	—	—	—	—	—	—	—	—	—	—	—
	d) Otras enfermedades de la glándula tiroides	—	—	—	—	—	—	—	—	—	—	—	—	—	—
	e) Enfermedades de las glándulas paratiroides	—	—	—	—	—	—	—	—	—	—	—	—	—	—
64	Enfermedades del timo, incluso hipertrofia (estado linfático)	—	—	—	—	—	—	—	—	—	—	—	—	—	—
65	Enfermedades de las glándulas o cápsulas suprarrenales (no especificadas como tuberculosas):														
	a) Enf. de Addison no espec. como tuberculosa	—	—	—	—	—	—	—	—	—	—	—	—	—	—
	b) Otras	—	—	—	—	—	—	—	—	—	—	—	—	—	—
66	Otras enfermedades generales:														
	a) Osteomalacia	—	—	—	—	—	—	—	—	—	—	—	—	—	—
	b) Otras enfermedades generales	—	—	—	—	—	—	—	1	—	—	—	—	—	—
67	Escorbuto:														
	a) Escorbuto infantil (enfermedad de Barlow)	—	—	—	—	—	—	—	—	—	—	—	—	—	—
	b) Otras formas	—	—	—	—	—	—	—	—	—	—	—	—	—	—
68	Beriberi	—	—	—	—	—	—	—	—	—	—	—	—	—	—
69	Pellagra	—	—	—	—	—	—	—	—	—	—	—	—	—	—
70	Raquitismo	—	—	—	—	—	—	—	—	—	—	—	—	—	—
71	Otras formas de avitaminosis	—	—	—	—	—	—	—	—	—	—	—	—	—	—
72	Estados hemorrágicos:														
	a) Púrpuras primitivas	—	—	—	—	—	—	—	—	—	—	—	—	—	—
	b) Hemofilia	—	—	—	—	—	—	—	—	—	—	—	—	—	—
	c) Otros estados o no especificados	—	—	—	—	—	—	—	—	—	—	—	—	—	—
73	Anemia (excepto anemia esplénica):														
	a) Anemia perniciosa	—	—	—	—	—	—	—	—	—	—	—	1	—	1
	b) Otras anemias hipercrómicas	—	—	—	—	—	—	—	—	—	—	—	—	—	—
	c) Anemias hipercrómicas	—	—	—	—	—	—	—	—	—	—	—	—	—	—
	d) Otras anemias y anemias no especificadas	—	—	1	—	—	—	—	1	—	—	—	1	—	3
74	Leucemia y aleucemias:														
	a) Leucemia	—	—	—	—	—	1	1	—	—	1	—	—	—	—
	b) Aleucemia	—	—	—	—	—	—	—	—	—	—	—	—	—	—
75	Enfermedades del bazo:														
	a) Anemia esplénica	—	—	—	—	—	—	—	—	—	—	—	—	—	—
	b) Enfermedad de Banti	—	—	—	—	—	—	—	—	—	—	—	—	—	—
	c) Otras enfermedades del bazo	—	—	—	—	—	—	—	—	—	—	—	—	—	—
76	Otras enfermedades de la sangre y de los órganos hematopoyéticos:														
	a) Agranulocitosis	—	—	—	—	—	—	—	—	—	—	—	—	—	—
	b) Eritrocitosis	—	—	—	—	—	—	—	—	—	—	—	—	—	—
	c) Hemoglobinemia	—	—	—	—	—	—	—	—	—	—	—	—	—	—
	d) Otras enfermedades	—	—	—	—	—	—	—	—	—	—	—	—	—	—
77	Alcoholismo (etilismo) crónico o agudo:														
	a) Alcoholismo agudo	—	—	—	—	—	—	—	—	—	—	—	—	—	—
	b) Alcoholismo crónico	—	—	—	—	—	—	—	—	—	—	—	—	—	—
	c) Alcoholismo no especificado	—	—	—	—	—	—	—	—	—	—	—	—	—	—
78	Saturnismo:														
	a) Especificado como profesional	—	—	—	—	—	—	—	—	—	—	—	—	—	—
	b) No especificado como profesional	—	—	—	—	—	—	—	—	—	—	—	—	—	—
79	Envenenamiento crónico por otras substancias minerales y orgánicas:														
	a) Envenenamiento profesional	—	—	—	—	—	—	—	—	—	—	—	—	—	—
	b) Envenenamiento por drogas narcótic. y soporif.	—	—	—	—	—	—	—	—	—	—	—	—	—	—
	c) Otros envenenamientos no profesionales	—	—	—	—	—	—	—	—	—	—	—	—	—	—
	d) Envenenamientos no especificados	—	—	—	—	—	—	—	—	—	—	—	—	—	—
80	Encefalitis (no epidémica):														
	a) Absceso intracraneal	—	—	—	—	—	—	—	—	—	—	—	—	—	—
	b) Otras formas	—	—	—	—	—	—	2	—	—	—	—	—	1	—
81	Meningitis (no meningocócica):														
	a) Meningitis simple	—	—	2	—	1	—	4	1	—	2	—	1	1	1
	b) Meningitis cerebroespinal aguda (no mening.)	—	—	1	1	1	—	—	—	—	—	—	—	—	—
82	Enfermedades de la médula espinal, distintas de la ataxia locomotriz y de la esclerosis en placas	—	—	—	—	—	—	1	—	—	—	1	1	1	2
83	Lesiones intracraneales de origen vascular:														
	a) Hemorragia cerebral (no debida a lesión sufrida al nacer)	—	—	—	—	—	—	—	—	—	—	—	—	—	1
	b) Embolia y trombosis cerebrales	—	—	—	—	—	—	—	—	—	—	—	—	—	—
	c) Reblandecimiento del cerebro	—	—	—	—	—	—	—	—	—	—	—	—	—	—
	d) Hemiplejía y otras parálisis de origen descon.	—	—	—	—	—	—	—	—	—	—	1	—	2	—
	e) Otros derrames intracraneales	—	—	—	—	—	—	—	—	—	—	—	1	—	—
84	Trastornos y deficiencias mentales (no comprendida la parálisis general del demente):														
	a) Deficiencia mental	—	1	—	—	—	—	—	—	—	1	1	—	—	—
	b) Esquizofrenia (demencia precoz)	—	—	—	—	—	—	—	—	—	1	1	4	—	2
	c) Psicosis maníacodepresiva	—	—	—	—	—	—	—	—	—	—	—	—	—	1
	d) Otras	—	—	—	—	—	—	—	—	—	1	—	2	1	4
85	Epilepsia	—	—	—	—	1	1	2	1	1	—	6	1	6	1
86	Convulsiones en niños menores de 5 años	—	—	1	1	4	—	1	—	—	—	—	—	—	—
87	Otras enfermedades del sistema nervioso:														
	a) Corea	—	—	—	—	—	—	—	1	1	1	1	—	—	—
	b) Neuritis (no reumática)	—	—	—	—	—	1	—	—	—	—	—	—	2	1
	c) Parálisis agitante (enfermedad de Parkinson)	—	—	—	—	—	—	—	—	—	—	—	—	—	—
	d) Esclerosis en placas	—	—	—	—	—	—	—	—	—	—	—	—	—	—
	e) Otras	—	—	—	—	—	2	—	—	—	—	3	1	2	4
88	Enfermedades de los órganos de la visión (el tracoma inclusive)	—	—	—	—	2	1	—	1	—	1	4	3	2	2
89	Enfermedades del oído y del seno mastoideo:														
	a) Otitis y otras enfermedades del oído, sin mención de afección del seno mastoideo (antro de Highmore)	—	—	2	—	4	1	2	1	—	—	—	2	1	—

SEGUN CAUSA. GRUPOS DE EDADES Y SEXO

ENFERMOS INTERNADOS

25-29 años		30-34 años		35-39 años		40-44 años		45-49 años		50-54 años		55-59 años		60-64 años		65-69 años		70-74 años		75-79 años		80 y más		Sin espec.		TOTALES		
M	F	M	F	M	F	M	F	M	F	M	F	M	F	M	F	M	F	M	F	M	F	M	F	M	F	M	F	G
2	4	3	2	1	3	2	1	—	3	5	6	—	4	1	2	1	3	—	3	1	—	—	1	—	—	—	38	16	54
										1	1							1									2	1	3
							2	1	3	2	2	—	1	—	1	2	2	3	—	1							11	10	21
															1												1	—	1
2	3				3	3	2	4	4	6	5	4	3	10	10	15	4	10	8	5	2	4	1	2	—	1	47	68	115
	1																										4	2	6
2	1	4	—	5	1	6	1	2	1	6	—	2	—	1	—	—	—	1	—	—	—	—	—	1	—	—	5	35	40
1		—	1	1	—	1	—	2	—	3	—	—	—	—	—	—	—	—	—	—	—	—	—	—	—	1	8	9
									1																			2	2
1		—	—	1	—	—	—	—	1	—	—	—	—	—	—	—	—	—	—	—	—	—	—	—	—	—	1	3	4
										1																	—	1	1
3		—	1	1	—	—	1	2	1	—	—	5	1	1	1	1	1	—	—	—	1	—	—	—	—	—	11	12	23
	2	—	—	—	—	—	—	—	—	1	—	—	1	—	—	1	—	—	—	—	—	1	—	—	—	—	4	5	9

ENFERMOS INTERNADOS. CLASIFICACIÓN

Núm. de orden	(ENFERMEDADES) (Nomenclatura internacional del año 1940)	EDADES DE LOS											
		Menos de 1 mes		1 mes menos 1 año		1-4 años		5-9 años		10-14 años		15-19 años		20-24 años	
		M	F	M	F	M	F	M	F	M	F	M	F	M	F
	b) Enfermedades del seno mastoideo	—	—	—	—	1	—	1	—	1	—	—	2	1	—
90	Pericarditis (excluso. pericarditis reumática crónica)	—	—	—	—	—	—	—	—	—	—	—	—	—	—
	a) Pericarditis crónica especi. como reumática	—	—	—	—	—	—	—	—	—	—	—	—	—	—
	b) Otras	—	—	—	—	—	—	—	—	—	—	—	—	1	—
92	Endocarditis aguda (excluy. la endocarditis reumática):														
	a) Endocarditis bacteriana aguda	—	—	—	—	—	—	—	—	—	—	—	—	—	—
	b) Endocarditis bacteriana subaguda	—	—	—	—	—	—	—	—	—	—	—	—	—	—
	c) Otras formas de endocarditis aguda o subaguda (excepto endocarditis arterioesclerótica)	—	—	—	—	—	1	—	—	—	—	—	—	—	—
92	Afecciones crónicas de las valvulas cardíacas y el endocardio:														
	a) Afección valvular aórtica sin lesión mitral	—	—	—	—	—	—	—	—	—	—	1	—	—	—
	b) Otra enfermedad valvular especificada (inclusive secuelas de la fiebre reumática)	—	—	—	—	—	—	—	—	—	1	—	—	1	1
	c) Lesiones valvulares o endocarditis no especif.	—	—	—	—	—	—	—	—	—	—	—	—	—	—
93	Enferm. del miocardio, incl. aneurisma del corazón:														
	a) Miocarditis aguda	—	—	—	—	—	—	—	—	—	—	—	—	—	—
	b) Miocarditis aguda especif. como reumática	—	—	—	—	—	—	—	—	—	—	—	—	—	—
	c) Degeneración, infartación y esclerosis miocardíticas y otras miocarditis crónicas, no especificadas como reumáticas	—	—	—	—	—	—	—	—	—	—	—	—	—	—
	d) Miocarditis no especif. como aguda o crónica	—	—	—	—	1	—	—	—	—	—	1	1	—	—
94	Enfermedades de las arterias coronarias y angina de pecho:														
	a) Enfermedades de las arterias coronarias	—	—	—	—	—	—	—	—	—	—	—	—	—	—
	b) Angina de pecho sin mención de enf. coronaria	—	—	—	—	—	—	—	—	—	—	—	—	—	—
95	Otras enfermedades del corazón:														
	a) Enfermedad funcional del corazón, sin mención de lesión orgánica	—	—	—	—	1	—	—	—	—	—	—	—	—	—
	b) Enfermedades del corazón especificadas como reumáticas, pero aparte de eso no definidas	—	—	—	—	—	—	—	—	—	—	—	—	—	—
	c) Otras enfermedades y enfermedades no especificadas del corazón	—	—	—	—	—	—	2	1	1	—	1	1	1	4
96	Aneurisma, excepto del corazón y de la aorta	—	—	—	—	—	—	—	—	—	—	—	—	—	—
97	Arterioesclerosis, excepto enfermed. de las arterias coronarias, esclerosis renal y hemorragia cerebral	—	—	—	—	—	—	—	—	—	—	—	—	—	—
98	Gangrena	—	—	—	—	—	—	—	—	—	—	—	—	—	—
99	Otras enfermedades de las arterias	—	—	—	—	—	—	—	—	—	—	—	—	—	—
100	Enfermedades de las venas (várices, hemorroides, flebitis, etc.):														
	a) Várices	—	—	—	—	—	—	1	—	—	—	4	—	14	1
	b) Otras enfermedades de las venas	—	—	—	—	—	—	—	—	—	—	—	—	—	—
101	Enfermedades del aper. linfático, linfangitis, etc.	—	—	1	—	2	2	1	—	1	2	—	—	3	1
102	Hipertensión sanguínea idiopática	—	—	—	—	—	—	—	—	—	—	—	—	—	—
103	Otras enfermedades del aparato circulatorio (excepto hipotensión)	—	—	—	—	—	—	—	—	—	1	—	—	1	2
104	Enfermedades de las fosas nasales y de sus anexos:														
	a) Enfermedades de las fosas nasales	—	—	—	1	—	—	—	—	—	—	—	1	—	—
	b) Otras, incluso sinusitis	—	—	—	—	1	—	1	1	1	—	4	1	3	6
105	Enfermedades de la laringe	—	—	1	1	4	2	1	—	1	—	1	—	—	—
106	Bronquitis:														
	a) Aguda	—	—	1	—	1	2	1	1	1	—	—	—	—	—
	b) Crónica	—	—	—	2	—	—	—	—	3	—	—	—	2	2
	c) No especificada como aguda o crónica	1	—	7	2	4	4	2	3	1	1	1	2	2	3
107	Bronconeumonía, comprendiendo bronquitis capilar	1	—	7	6	4	4	1	—	—	—	—	—	1	—
108	Neumonía lobular (neumocócica)	—	—	—	—	—	—	—	—	—	—	—	—	—	—
109	Neumonía (no especificada), comprendiendo congestión aguda del pulmón	—	—	2	2	2	3	5	4	5	—	1	1	2	—
110	Pleuresía (no especificada como tuberculosa):														
	a) Empiema	—	—	—	—	—	—	—	—	—	—	—	—	—	—
	b) Otras formas, o formas no espec. de pleuresía	—	—	1	—	1	—	1	—	—	—	1	3	—	3
111	Congestión (crónica o no especificada), edema, embolia, infarto hemorrágico y trombosis del pulmón														
	a) Infarto hemorrágico del pulmón (comprendiendo embolia pulmonar)	—	—	—	—	—	—	—	—	—	—	—	—	—	—
	b) Edema agudo del pulmón	—	—	—	—	—	—	—	—	—	—	—	—	—	—
	c) Congestión crónica o no especif. del pulmón	—	—	3	—	1	4	1	3	1	—	2	1	—	1
112	Asma	—	—	4	2	4	3	2	7	1	1	—	1	2	3
113	Enfisema pulmonar	—	—	—	—	—	—	—	—	—	—	—	—	—	—
114	Otras enfermedades del aparato respiratorio (excepto tuberculosis):														
	a) Silicosis	—	—	—	—	—	—	—	—	—	—	—	—	—	—
	b) Otras enferm. profes. del aparato respiratorio	—	—	—	—	—	—	—	—	—	—	—	—	—	—
	c) Gangrena del pulmón	—	—	—	—	—	—	—	—	—	—	—	—	—	—
	d) Absceso del pulmón	—	—	—	—	—	—	—	—	—	—	—	—	—	—
	e) Otras enfermedades del aparato respiratorio, no especificadas como profesionales	1	1	19	14	12	13	5	1	—	1	—	—	2	—
115	Enfermedades de la cavidad bucal y de sus anexos, y de la faringe y amígdalas (comprendiendo vegetaciones adenoideas):														
	a) Enfermedades de los dientes y de las encías	—	—	—	—	1	—	—	—	—	—	1	3	—	3
	b) Angina estreptocócica	—	—	—	—	—	—	—	—	—	—	—	—	—	—
	c) Otras enferm. de la faringe y de las amígdalas	—	—	—	1	2	2	1	4	3	5	7	4	7	3
	d) Enfermedades de distinta localización, o de localización no especificada	—	—	—	—	—	—	—	—	—	—	1	—	—	—
116	Enfermedades del estómago	—	—	—	—	—	—	—	—	—	—	1	—	—	—
117	Ulcera del estómago o del duodeno:														
	a) Estómago	—	—	—	—	—	—	—	—	—	—	—	—	1	—
	b) Duodeno	—	—	—	—	—	—	—	—	—	—	—	—	1	—
118	Otras enfermedades del estómago (excepto cáncer y otros tumores malignos)	—	—	—	—	2	—	—	—	2	—	1	—	4	—
119	Diarrea y enteritis (menores de 2 años)	—	1	8	5	2	—	—	—	—	—	—	—	—	—

SEGUN CAUSA, GRUPOS DE EDADES Y SEXO

ENFERMOS INTERNADOS

25-29 años		30-34 años		35-39 años		40-44 años		45-49 años		50-54 años		55-59 años		60-64 años		65-69 años		70-74 años		75-79 años		80 y más		Sin especi.		TOTALES		
M	F	M	F	M	F	M	F	M	F	M	F	M	F	M	F	M	F	M	F	M	F	M	F	M	F	M	F	G
—	1	1	—	—	1	—	—	—	1	—	—	—	—	—	—	—	—	—	—	—	—	—	—	—	—	5	5	10
—	—	—	—	—	—	—	—	—	—	—	—	—	—	—	—	—	—	—	—	—	—	—	—	—	—	—	—	—
—	—	—	—	—	—	—	—	—	—	—	—	—	—	—	—	—	—	—	—	—	—	—	—	—	—	—	—	—
—	—	—	—	—	—	—	—	—	—	—	—	—	—	—	—	—	—	—	—	—	—	—	—	—	—	—	—	—
1	—	—	—	—	—	1	—	—	—	—	—	—	—	—	—	—	—	—	—	—	—	—	—	—	—	2	—	2
—	—	—	—	—	1	—	—	—	—	—	—	—	—	—	—	—	—	—	—	—	—	—	—	—	—	—	2	2
1	1	—	—	—	1	—	—	—	—	—	—	—	—	1	—	—	1	—	—	—	—	—	—	—	—	3	3	6
2	—	1	—	—	—	1	1	4	—	—	1	1	1	1	—	—	—	—	—	—	—	—	—	—	—	11	5	16
—	—	—	—	—	—	—	—	—	—	—	—	—	—	—	—	1	—	—	—	—	—	—	—	—	—	1	—	1
—	—	—	—	—	—	—	—	—	—	—	—	—	1	—	—	—	—	—	—	—	—	—	—	—	—	—	1	1
—	—	—	—	—	—	—	—	—	—	—	—	—	—	—	—	—	—	—	—	—	—	—	—	—	—	—	—	—
—	1	—	—	—	—	—	—	3	2	5	1	1	—	4	1	2	1	—	1	1	1	1	—	—	—	17	8	25
1	—	—	—	—	—	—	1	1	—	1	—	2	—	2	1	—	—	1	—	—	—	—	—	—	—	10	3	13
—	1	—	—	—	—	—	—	1	—	1	—	2	—	—	—	1	—	—	—	—	—	—	—	—	—	5	1	6
—	—	—	—	—	1	—	—	—	—	2	—	—	—	1	—	1	—	—	—	—	—	—	—	—	—	4	1	5
—	—	—	—	—	—	1	—	1	2	2	2	3	2	1	1	1	—	2	2	3	1	1	—	—	—	16	10	26
—	—	—	—	—	—	—	—	—	—	—	—	—	—	—	—	—	—	—	—	—	—	—	—	—	—	—	—	—
1	—	2	—	1	1	3	5	14	5	17	7	9	2	14	4	10	5	10	5	10	3	5	—	1	1	102	44	146
—	—	—	—	—	—	1	—	—	1	—	—	—	—	—	—	—	—	—	—	—	—	—	—	—	—	1	1	2
—	—	—	—	—	—	—	—	—	—	5	2	6	1	4	3	9	2	8	3	9	2	3	2	—	—	44	15	59
—	—	—	—	—	—	—	—	—	—	—	—	3	—	—	—	1	—	—	1	—	—	1	1	—	—	5	2	7
—	—	1	—	1	1	2	—	6	1	2	—	1	—	3	—	1	—	1	—	2	—	—	—	—	—	20	2	22
24	5	17	7	19	10	17	9	19	12	12	11	14	3	6	5	4	1	3	1	1	2	—	—	1	—	156	72	228
—	—	2	2	1	1	2	1	1	1	—	—	1	1	—	1	—	—	—	—	—	—	—	—	—	—	7	7	14
1	—	2	—	—	1	2	—	1	—	—	—	—	—	—	—	—	—	—	—	—	—	—	—	—	—	14	6	20
3	—	1	—	2	2	8	10	3	6	8	12	9	5	13	11	8	6	10	2	—	2	—	2	—	—	65	58	123
1	2	3	—	1	1	—	—	—	—	1	—	1	2	—	—	—	—	—	1	—	—	—	—	—	—	8	9	17
—	—	—	—	—	—	—	—	—	—	—	—	—	—	—	—	—	—	—	—	—	—	—	—	—	—	—	2	2
6	4	4	4	1	5	3	3	2	—	2	—	1	2	1	—	3	—	2	—	—	—	—	—	—	—	35	26	61
—	—	—	—	—	—	—	—	—	—	—	—	—	—	—	—	—	—	—	—	—	—	—	—	—	—	8	3	11
—	—	—	—	—	1	—	—	—	—	1	—	—	—	—	—	—	—	—	—	—	—	—	—	—	—	5	4	9
1	1	1	—	1	1	1	—	5	1	3	—	6	1	1	—	6	1	4	1	2	1	2	—	—	—	38	11	49
1	3	2	2	1	—	4	—	3	—	4	3	1	3	3	—	7	1	4	—	4	—	3	—	—	—	55	27	82
—	—	1	—	1	1	5	1	1	1	2	—	1	—	2	—	—	1	2	—	2	—	2	—	—	—	33	14	47
—	—	—	—	—	—	—	—	—	—	—	—	—	—	—	—	—	—	—	—	—	—	—	—	—	—	—	—	—
3	3	1	—	3	2	4	—	3	1	5	1	4	2	2	1	3	2	—	—	—	—	—	—	—	—	45	22	67
—	—	—	—	—	—	—	1	—	—	—	—	—	—	—	—	—	—	—	—	—	—	—	—	—	—	—	1	1
2	2	2	3	1	1	2	—	2	1	3	—	2	2	—	1	1	1	2	—	2	—	1	—	—	—	24	17	41
—	—	—	—	1	—	—	—	—	—	—	—	—	—	—	—	—	—	—	—	—	—	—	—	—	—	1	—	1
—	—	—	—	—	—	—	—	—	—	1	—	1	—	—	—	—	—	—	—	—	—	—	—	—	—	2	—	2
2	1	—	3	2	—	2	1	3	2	3	—	3	—	4	3	—	—	1	3	—	1	1	3	—	—	29	25	54
—	2	2	—	—	1	2	1	7	1	3	3	2	3	5	1	7	3	3	—	1	1	1	—	—	—	46	33	79
—	—	—	—	—	—	—	—	—	—	1	—	—	—	—	—	—	—	1	—	1	—	—	—	—	—	3	—	3
—	—	—	—	—	—	—	—	—	—	—	—	—	—	—	—	—	—	—	—	—	—	—	—	—	—	—	—	—
—	—	—	—	—	—	—	—	—	—	—	—	—	—	—	—	—	—	—	—	—	—	—	—	—	—	—	—	—
—	—	—	—	—	—	—	—	—	—	—	—	1	—	—	—	—	—	—	—	—	—	—	—	—	—	1	—	1
1	—	1	1	3	—	1	—	2	—	2	—	—	1	2	—	2	1	—	—	—	—	—	—	—	—	14	3	17
—	—	1	—	—	—	1	—	1	—	—	1	2	—	1	—	1	—	—	—	1	—	—	—	—	—	47	31	78
5	2	—	—	—	1	3	—	—	—	—	—	—	—	—	—	1	—	—	—	—	—	—	—	—	—	11	8	19
2	5	5	8	2	7	3	1	5	—	2	—	2	1	—	—	—	—	—	—	—	—	—	—	—	2	41	38	79
—	—	—	—	—	—	—	—	—	—	—	—	—	—	—	—	—	—	—	—	—	—	—	—	—	—	1	—	1
—	—	—	—	—	—	—	1	—	1	—	—	—	—	—	—	1	—	—	1	—	—	—	—	—	—	2	3	5
6	2	10	—	7	3	17	3	13	8	17	2	14	1	4	1	2	3	1	—	—	—	1	—	—	—	92	17	109
4	—	4	—	5	2	9	1	7	—	8	—	4	—	3	—	1	—	1	—	—	—	—	—	—	—	47	3	50
5	—	4	1	5	1	3	1	4	—	5	2	3	—	1	2	1	—	—	—	1	—	—	—	—	—	41	7	48
—	—	—	—	—	—	—	—	—	—	—	—	—	—	—	—	—	—	—	—	—	—	—	—	—	—	10	6	16

ENFERMOS INTERNADOS. CLASIFICACION

Núm. de orden	(ENFERMEDADES) (Nomenclatura internacional del año 1940)	EDADES DE LOS													
		Menos de 1 mes		1 mes menos 1 año		1-4 años		5-9 años		10-14 años		15-19 años		20-24 años	
		M	F	M	F	M	F	M	F	M	F	M	F	M	F
120	Diarrea, enteritis y ulceración intestinal (para los 2 años y más):														
	a) Diarrea y enteritis	—	—	—	—	—	—	2	1	1	1	—	1	3	1
	b) Ulceración de los intestinos (excep. duodeno)	—	—	—	—	—	—	—	—	—	—	—	—	—	1
121	Apendicitis	—	—	—	—	4	—	24	23	43	94	93	201	88	116
122	Hernia, obstrucción intestinal:														
	a) Hernia	—	—	2	—	9	—	5	2	6	3	18	3	25	2
	b) Obstrucción intestinal	—	—	8	1	2	1	—	—	3	—	—	—	—	1
123	Otras enfermedades de los intestinos (comprendida colibacilosis intestinal):														
	a) Diverticulitis	—	—	—	—	—	—	—	—	—	—	—	—	—	—
	b) Otras enfermedades de los intestinos	—	1	1	—	1	1	—	—	2	—	2	—	6	3
124	Cirrosis del hígado:														
	a) Con mención de alcoholismo	—	—	—	—	—	—	—	—	—	—	—	—	—	—
	b) Sin mención de alcoholismo	—	—	—	—	—	—	—	—	—	—	—	—	—	—
125	Otras enfermedades del hígado:														
	a) Atrofia amarilla aguda (no asociada con el embarazo o el puerperio)	—	—	—	—	—	—	—	—	—	—	—	—	—	—
	b) Otras enfermedades del hígado	—	1	—	—	—	1	1	—	—	—	—	2	1	2
126	Cálculos biliares	—	—	—	—	—	—	—	—	—	—	—	3	—	6
127	Otras enferm. de la vesícula y de las vías biliares:														
	a) Colecistitis sin anteced. de cálculos biliares	—	—	—	—	—	—	—	—	—	—	—	—	—	—
	b) Otras	—	—	—	—	2	—	—	—	—	—	—	—	—	—
128	Enfermedades del páncreas (aparte de diabetes)	—	—	—	—	—	1	—	2	2	—	—	1	—	1
129	Peritonitis sin indicación de la causa	1	—	1	—	1	1	1	2	2	1	2	—	—	1
130	Nefritis aguda	—	—	—	—	1	1	1	2	2	1	2	—	—	—
131	Nefritis crónica:														
	a) Secundaria a nefritis aguda	—	—	—	—	—	—	—	—	—	—	2	—	—	—
	b) Riñón arterioesclerótico	—	—	—	—	—	—	—	—	—	—	—	—	—	—
	c) Nefritis crónica sin otra indicación	—	—	—	—	—	—	—	—	—	—	—	—	—	—
132	Nefritis no especificada como aguda o crónica	—	—	—	—	—	—	—	—	1	1	—	—	2	1
133	Otras enferm. de los riñones, de la pelvis renal y de los uréteres (no relacionadas con el embarazo):														
	a) Pielitis, pielonefritis y pielocistitis	—	—	—	—	—	—	—	—	—	—	—	—	—	1
	b) Otras	—	—	—	—	1	—	—	—	—	2	—	—	2	—
134	Cálculos de las vías urinarias:														
	a) Cálculos de los riñones y de los uréteres	—	—	—	—	—	—	—	—	1	—	—	—	2	2
	b) Cálculos de la vejiga	—	—	—	—	—	—	—	—	—	—	—	—	—	—
	c) Cálculos de localización no especificada	—	—	—	—	—	—	—	—	—	—	—	—	—	1
135	Enfermedades de la vejiga (excepto tumores):														
	a) Cistitis	—	—	—	—	—	—	—	—	—	—	—	—	1	2
	b) Otras enfermedades de la vejiga	—	—	—	—	—	—	—	—	—	—	—	—	—	3
136	Enfermedades de la uretra, absceso urinoso, etc.:														
	a) Estenosis de la uretra	—	—	—	—	—	—	—	—	—	—	1	—	1	—
	b) Otras	—	—	—	—	—	—	—	—	—	—	—	—	—	—
137	Enfermedades de la próstata:														
	a) Hipertrofia de la próstata	—	—	—	—	—	—	—	—	—	—	—	—	1	—
	b) Otras	—	—	—	—	—	—	—	—	—	—	—	—	—	—
138	Enfermedades de los órganos genitales del varón (no especificadas como venéreas)	—	—	—	—	2	—	2	—	1	—	5	—	3	—
139	Enfermedades de los órganos genitales de la mujer (no especificadas como venéreas, ni relacionadas con el embarazo ni el puerperio):														
	a) Enfermedades de los ovarios, las trompas de Falopio y el parametrio	—	—	—	—	—	—	—	—	—	1	—	4	—	3
	b) Enfermedades del útero	—	—	—	—	—	—	—	—	—	—	—	4	—	23
	c) Enfermedades de la mama	—	—	—	—	—	—	—	—	—	—	—	—	—	7
	d) Otras enferm. de los órg. genitales de la mujer	—	—	—	—	—	—	—	—	—	—	—	1	—	3
140	Infección consecutiva al aborto	—	—	—	—	—	—	—	—	—	—	—	3	—	14
141	Aborto sin mención de estados sépticos	—	—	—	—	—	—	—	—	—	—	—	—	—	—
142	Gestación ectópica:														
	a) Con mención de infección	—	—	—	—	—	—	—	—	—	—	—	—	—	—
	b) Con mención de hemorragia pero no de infec.	—	—	—	—	—	—	—	—	—	—	—	1	—	2
	c) Otros casos	—	—	—	—	—	—	—	—	—	—	—	—	—	—
143	Hemorragia del embarazo:														
	a) Hemorragia debida a placenta previa	—	—	—	—	—	—	—	—	—	—	—	—	—	—
	b) Hemorragia debida a desprendimiento prematuro de la placenta y otras hemorragias fortuitas durante el embarazo (excepto con aborto)	—	—	—	—	—	—	—	—	—	—	—	—	—	—
	c) Otras hemorragias y hemorragias no especificadas del embarazo	—	—	—	—	—	—	—	—	—	—	—	—	—	—
144	Toxemias del embarazo:														
	a) Eclampsia del embarazo	—	—	—	—	—	—	—	—	—	—	—	—	—	—
	b) Albuminuria y nefritis del embarazo	—	—	—	—	—	—	—	—	—	—	—	—	—	—
	c) Atrofia amarilla aguda del hígado asociada con embarazo	—	—	—	—	—	—	—	—	—	—	—	—	—	—
	d) Otras toxemias del embarazo	—	—	—	—	—	—	—	—	—	—	—	—	—	—
145	Otras enfermedades y accidentes del embarazo	—	—	—	—	—	—	—	—	—	—	—	—	—	3
146	Hemorragia del parto y el puerperio:														
	a) Hemorragia debida a placenta previa durante el parto	—	—	—	—	—	—	—	—	—	—	—	—	—	—
	b) Hemorragia debida a desprendimiento prematuro de la placenta durante el parto	—	—	—	—	—	—	—	—	—	—	—	—	—	—
	c) Otras hemorragias durante el parto	—	—	—	—	—	—	—	—	—	—	—	—	—	—
	d) Otras hemorragias después del parto	—	—	—	—	—	—	—	—	—	—	—	—	—	—
147	Infección durante el parto y el puerperio:														
	a) Infecciones puerperales generalizadas o locales (incluso tétano puerperal) con menc. de pielitis	—	—	—	—	—	—	—	—	—	—	—	—	—	—
	b) Idem, sin mención de pielitis	—	—	—	—	—	—	—	—	—	—	—	—	—	—
	c) Tromboflebitis puerperal	—	—	—	—	—	—	—	—	—	—	—	—	—	—
	d) Embolia y muerte súbita puerperales	—	—	—	—	—	—	—	—	—	—	—	—	—	—
148	Toxemias puerperales:														
	a) Eclampsia puerperal	—	—	—	—	—	—	—	—	—	—	—	—	—	—
	b) Albuminuria y nefritis puerperales	—	—	—	—	—	—	—	—	—	—	—	—	—	—
	c) Atrofia amarilla ag. del hígado (puerperal)	—	—	—	—	—	—	—	—	—	—	—	—	—	—
	d) Otras toxemias puerperales	—	—	—	—	—	—	—	—	—	—	—	—	—	—
149	Otros accidentes del parto:														
	a) Laceración, ruptura durante el parto u otro traumatismo de los órganos pelvianos (con mención de hemorragia)	—	—	—	—	—	—	—	—	—	—	—	1	—	2

SEGUN CAUSA, GRUPOS DE EDADES Y SEXO

ENFERMOS INTERNADOS

25-29 años		30-34 años		35-39 años		40-44 años		45-49 años		50-54 años		55-59 años		60-64 años		65-69 años		70-74 años		75-79 años		80 y más		Sin espec.		TOTALES		
M	F	M	F	M	F	M	F	M	F	M	F	M	F	M	F	M	F	M	F	M	F	M	F	M	F	M	F	G
3	—	2	2	2	—	2	2	1	2	—	—	—	—	—	—	—	2	-	—	—	—	1	1	—	—	17	13	30
—	—	1	—	—	—	—	1	—	1	—	—	—	—	—	—	—	—	—	—	—	—	—	—	—	—	1	3	4
78	77	51	68	26	37	22	26	17	23	14	7	3	7	5	5	1	2	1	—	—	—	—	—	—	1	465	687	1.152
26	13	21	14	34	18	40	16	31	9	26	12	29	1	22	5	12	2	5	6	6	1	1	—	—	—	318	107	425
—	—	—	—	2	—	—	2	1	2	1	—	—	1	1	1	1	2	1	—	1	—	—	3	—	—	21	14	35
—	—	—	—	—	—	—	—	—	—	1	—	—	—	—	2	—	—	—	—	—	—	—	—	—	—	1	2	3
11	7	9	4	10	3	1	7	9	10	7	6	4	1	8	5	—	1	—	—	2	2	—	1	—	—	73	52	125
—	1	2	—	1	—	—	—	—	1	4	—	2	1	1	—	1	1	—	—	3	1	—	—	—	—	14	5	19
—	—	—	—	—	—	—	—	—	—	—	—	—	1	—	—	—	—	—	—	—	—	—	—	—	—	—	1	1
1	5	2	3	8	3	5	2	4	6	6	8	4	3	4	5	2	—	1	—	—	—	1	1	—	—	39	39	78
1	10	5	9	2	20	9	20	11	17	4	9	6	6	2	6	1	2	—	2	—	—	—	—	—	—	42	105	147
1	7	2	8	1	14	1	14	6	9	4	7	6	5	3	5	—	2	2	—	—	—	—	—	—	—	26	80	106
—	—	1	1	1	1	1	1	—	—	—	—	1	—	—	—	1	—	—	—	—	—	—	—	—	—	7	3	10
—	—	1	—	—	—	1	2	1	—	1	1	—	—	—	—	—	1	1	—	—	—	—	—	—	—	5	4	9
1	1	—	1	—	4	—	—	3	—	—	—	—	—	2	—	—	—	—	1	—	—	—	—	—	—	10	12	22
—	—	2	—	1	1	—	1	—	1	1	—	—	—	—	—	—	—	—	—	—	—	—	—	—	—	10	7	17
2	—	—	—	—	—	—	—	—	—	—	—	—	—	—	—	—	—	1	—	—	—	—	—	—	—	5	—	5
—	—	—	—	—	2	—	—	—	—	2	1	—	—	1	—	—	—	1	—	—	—	—	—	—	—	4	3	7
—	—	—	—	—	1	—	—	—	—	—	—	—	—	—	—	1	—	—	—	—	—	—	—	—	—	1	1	2
1	1	—	1	—	1	2	—	1	1	2	—	2	1	1	2	2	—	2	1	1	—	—	—	—	—	17	10	27
2	—	—	2	—	3	—	1	1	—	1	—	1	1	—	—	—	—	—	—	—	—	—	—	—	—	5	8	13
2	3	—	1	—	1	3	1	2	1	1	1	—	1	2	—	—	—	—	—	—	—	—	—	—	—	13	11	24
7	1	4	2	—	—	1	2	3	2	1	—	2	—	—	1	2	—	—	—	1	—	—	—	—	—	24	10	34
—	—	—	—	—	—	—	—	—	—	—	—	—	—	—	—	—	—	—	—	—	—	—	—	—	—	—	—	—
1	2	4	2	5	3	11	—	4	3	4	1	2	1	1	2	3	1	—	—	—	—	—	—	—	—	35	16	51
—	1	2	—	—	1	1	—	1	1	1	2	1	—	2	—	3	—	—	1	—	—	—	—	—	—	12	8	20
—	1	—	—	—	2	1	1	1	2	1	2	2	5	2	1	2	1	1	—	—	—	—	—	—	—	10	18	28
—	—	4	—	1	—	4	—	5	—	7	—	4	—	1	—	5	—	3	—	1	—	—	—	—	—	37	—	37
—	—	—	—	1	1	1	—	1	—	—	—	1	—	—	—	1	—	—	—	—	—	—	—	—	—	5	1	6
—	—	—	—	1	—	—	—	2	—	5	—	11	—	15	—	20	—	16	—	13	—	4	—	—	—	88	—	88
—	—	—	—	—	—	—	—	—	—	1	—	3	—	3	—	5	—	—	—	6	—	1	—	—	—	19	—	19
4	—	5	—	5	—	8	—	4	—	5	—	2	—	4	—	3	—	—	—	—	—	—	—	—	—	53	—	53
—	7	—	6	—	10	—	7	—	—	—	—	—	—	—	—	—	—	—	—	—	—	—	—	—	1	—	39	39
—	38	—	59	—	58	—	42	—	28	—	23	—	7	—	5	—	7	—	4	—	1	—	—	—	—	—	299	299
—	4	—	2	—	4	—	2	—	2	—	2	—	1	—	—	—	—	—	—	—	—	—	—	—	—	—	24	24
—	4	—	7	—	5	—	6	—	1	—	6	—	1	—	1	—	—	—	—	—	—	—	—	—	—	—	35	35
—	—	—	—	—	—	—	—	—	—	—	—	—	—	—	—	—	—	—	—	—	—	—	—	—	—	—	—	—
—	19	—	27	—	20	—	6	—	—	—	—	—	1	—	—	—	—	—	—	—	—	—	—	—	—	—	90	90
—	—	—	—	—	—	—	—	—	—	—	—	—	—	—	—	—	—	—	—	—	—	—	—	—	—	—	—	—
—	—	—	—	—	—	—	—	—	—	—	—	—	—	—	—	—	—	—	—	—	—	—	—	—	—	—	—	—
—	6	—	4	—	5	—	—	—	—	—	—	—	—	—	—	—	—	—	—	—	—	—	—	—	—	—	18	18
—	—	—	—	—	—	—	—	—	—	—	—	—	—	—	—	—	—	—	—	—	—	—	—	—	—	—	—	—
—	—	—	—	—	—	—	—	—	—	—	—	—	—	—	—	—	—	—	—	—	—	—	—	—	—	—	—	—
—	—	—	—	—	—	—	—	—	—	—	—	—	—	—	—	—	—	—	—	—	—	—	—	—	—	—	—	—
—	—	—	—	—	—	—	—	—	—	—	—	—	—	—	—	—	—	—	—	—	—	—	—	—	—	—	—	—
—	—	—	—	—	—	—	—	—	—	—	—	—	—	—	—	—	—	—	—	—	—	—	—	—	—	—	—	—
—	—	—	—	—	—	—	—	—	—	—	—	—	—	—	—	—	—	—	—	—	—	—	—	—	—	—	—	—
—	4	—	7	—	5	—	3	—	1	—	—	—	—	—	—	—	—	—	—	—	—	—	—	—	—	—	23	23
—	—	—	—	—	—	—	—	—	—	—	—	—	—	—	—	—	—	—	—	—	—	—	—	—	—	—	—	—
—	—	—	—	—	—	—	—	—	—	—	—	—	—	—	—	—	—	—	—	—	—	—	—	—	—	—	—	—
—	—	—	—	—	—	—	—	—	—	—	—	—	—	—	—	—	—	—	—	—	—	—	—	—	—	—	—	—
—	—	—	—	—	1	—	—	—	—	—	—	—	—	—	—	—	—	—	—	—	—	—	—	—	—	—	1	1
—	—	—	—	—	—	—	—	—	—	—	—	—	—	—	—	—	—	—	—	—	—	—	—	—	—	—	—	—
—	1	—	—	—	—	—	—	—	—	—	—	—	—	—	—	—	—	—	—	—	—	—	—	—	—	—	1	1
—	—	—	—	—	—	—	—	—	—	—	—	—	—	—	—	—	—	—	—	—	—	—	—	—	—	—	—	—
—	—	—	—	—	—	—	—	—	—	—	—	—	—	—	—	—	—	—	—	—	—	—	—	—	—	—	—	—
—	—	—	—	—	—	—	—	—	—	—	—	—	—	—	—	—	—	—	—	—	—	—	—	—	—	—	—	—
—	—	—	—	—	—	—	—	—	—	—	—	—	—	—	—	—	—	—	—	—	—	—	—	—	—	—	—	—
—	—	—	—	—	—	—	—	—	—	—	—	—	—	—	—	—	—	—	—	—	—	—	—	—	—	—	—	—
—	2	—	—	—	—	—	—	—	—	—	—	—	—	—	—	—	—	—	—	—	—	—	—	—	—	—	5	5

ENFERMOS INTERNADOS. CLASIFICACION

Núm. de orden	(ENFERMEDADES) (Nomenclatura internacional del año 1940)	EDADES DE LOS													
		Menos de 1 mes		1 mes menos 1 año		1-4 años		5-9 años		10-14 años		15-19 años		20-24 años	
		M	F	M	F	M	F	M	F	M	F	M	F	M	F
	b) Otros accidentes del parto	—	—	—	—	—	—	—	—	—	—	—	—	—	—
150	Otras enfermedades, o enfermedades no especificadas del parto y el puerperio:														
	a) Mastitis durante el puerperio y la lactancia	—	—	—	—	—	—	—	—	—	—	—	1	—	—
	b) Psicosis puerperales	—	—	—	—	—	—	—	—	—	—	—	—	—	—
	c) Otras enferm., y enfermedades no especificadas	—	—	—	—	—	—	—	—	—	—	—	1	—	—
151	Forúnculos	—	—	—	—	—	—	1	—	—	—	1	—	—	—
152	Flemón, absceso caliente	—	—	—	1	3	—	2	2	2	—	4	1	1	1
153	Otras enfermedades de la piel y de sus anexos, y del tejido celular	—	—	1	—	4	4	6	3	2	1	5	—	1	3
154	Osteomielitis y periostitis:														
	a) Aguda	—	—	—	—	—	—	—	—	—	—	—	—	—	—
	b) Crónica	—	—	—	—	—	—	—	—	1	—	—	—	—	—
	c) No especificada	—	—	—	—	—	1	1	—	5	2	2	—	3	3
155	Otras enferm. de los huesos, excepto tuberculosis	—	—	—	—	—	1	—	—	—	—	—	—	—	—
156	Enfermedades de las articulaciones y de los otros órganos de la locomoción:														
	a) Enfermedades de las articulaciones (excepto tuberculosis y reumatismo)	—	—	—	—	1	—	—	—	—	—	1	—	1	—
	b) Enfermedades de otros órg. de la locomoción	—	—	—	—	—	1	3	—	4	4	5	4	—	2
157	Vicios congénitos de conformación:														
	a) Hidrocefalia congénita	—	—	1	—	—	—	—	1	—	1	—	—	—	—
	b) Espina bífida y meningocele	—	—	—	—	—	—	—	—	—	—	—	—	—	—
	c) Malformaciones congénitas del corazón	—	1	—	—	1	—	—	—	—	—	—	—	—	—
	d) Monstruosidades	—	—	—	—	—	—	—	—	—	—	—	—	—	—
	e) Estenosis pilórica congénita	—	—	—	—	—	—	—	—	—	—	—	—	—	—
	f) Fisura del paladar, labio leporino	1	—	1	3	1	—	1	—	1	1	—	—	—	—
	g) Ano imperforado (atresia anal)	—	—	1	—	—	—	—	—	—	—	—	—	—	—
	h) Enfermedad quística del riñón	—	—	—	—	—	—	—	—	—	—	—	—	—	—
	i) Otras malformaciones congénitas especific.	—	—	1	1	1	1	5	4	7	1	4	—	4	—
	j) Malformaciones congénitas no especificadas	—	—	—	1	1	9	2	—	—	—	—	—	—	—
158	Debilidad congénita	2	1	2	1	—	—	—	—	—	—	—	—	—	—
159	Nacimiento prematuro (excepto mortinatos)	—	2	—	—	—	—	—	—	—	—	—	—	—	—
160	Lesión durante el nacimiento (excepto mortinatos):														
	a) Hemorragia intracraneal o raquídea debida a lesión durante el nacimiento	1	1	—	—	—	—	—	—	—	—	—	—	—	—
	b) Otras lesiones intracraneales o raquídeas durante el nacimiento	—	—	—	—	—	—	—	—	—	—	—	—	—	—
	c) Otras lesiones durante el nacimiento	—	—	—	—	—	—	—	—	—	—	—	—	—	—
161	Otras enfermedades peculiares al 1er. año de vida:														
	a) Asfixia durante o después del nacimiento	—	—	—	—	—	—	—	—	—	—	—	—	—	—
	b) Intoxicación debida a toxemia materna	—	—	—	—	—	—	—	—	—	—	—	—	—	—
	c) Infecciones del recién nacido, comprendiendo pénfigo no sifilítico	—	—	—	—	—	—	—	—	—	—	—	—	—	—
	d) Melena del recién nacido	—	—	—	—	—	—	—	—	—	—	—	—	—	—
	e) Otras enfermedades especificadas (incluso gangrena o hemorragia del cordón umbilical, ictericia neonatal, hepatitis catarral aguda)	—	1	—	—	—	—	—	—	—	—	—	—	—	—
162	Senilidad, vejez:														
	a) Vejez	—	—	—	—	—	—	—	—	—	—	—	—	—	—
	b) Senilidad con mención de demencia senil	—	—	—	—	—	—	—	—	—	—	—	—	—	—
	c) Senilidad sin mención de demencia senil	—	—	—	—	—	—	—	—	—	—	—	—	—	—
163	Suicidio por envenenamiento:														
	a) Suicidio por substancias tóxicas o corrosivas, sólidas o líquidas	—	—	—	—	—	—	—	—	—	—	—	—	—	—
	b) Suicidio por gases tóxicos	—	—	—	—	—	—	—	—	—	—	—	—	—	—
164	Otras formas de suicidio:														
	a) Horca o estrangulación	—	—	—	—	—	—	—	—	—	—	—	—	—	—
	b) Sumersión	—	—	—	—	—	—	—	—	—	—	—	—	—	—
	c) Armas de fuego y explosivos	—	—	—	—	—	—	—	—	—	—	—	—	—	—
	d) Instrumento cortante o punzante	—	—	—	—	—	—	—	—	—	—	—	—	—	—
	e) Precipitación desde un lugar elevado	—	—	—	—	—	—	—	—	—	—	—	—	—	—
	f) Aplastamiento	—	—	—	—	—	—	—	—	—	—	—	—	—	—
	g) Otros medios o no especificados	—	—	—	—	—	—	—	—	—	—	—	—	—	—
165	Infanticidio (personas menores de 1 año)	—	—	—	—	—	—	—	—	—	—	—	—	—	—
166	Homicidio por arma de fuego (pers. de 1 año y más)	—	—	—	—	—	—	—	—	—	—	—	—	—	—
167	Homicidio por instrumentos cortantes o punzantes (personas de 1 año y mayores)	—	—	—	—	—	—	—	—	—	—	—	—	—	—
168	Otros homicidios (personas de 1 año y mayores)	—	—	—	—	—	—	—	—	—	—	—	—	—	—
169	Accidentes en ferrocarriles y en tranvías que circulan sobre rieles especiales fuera de las carreteras o calles, comprendiendo los peatones muertos por trenes y víctimas de choques entre trenes y vehículos de las carreteras (excepto veh. de motor)	—	—	—	—	—	—	—	—	—	—	—	—	—	—
170	Accidentes de automóvil (todo veh. carret.) a motor, comprendiendo colisiones con trenes, coches de tranvía y otros vehíc. comunes de carretera:														
	a) Colisiones con trenes	—	—	—	—	—	—	—	—	—	—	—	—	—	—
	b) Choques con tranvías	—	—	—	—	—	—	—	—	—	—	—	—	—	—
	c) Otros accidentes automovilísticos	—	—	—	—	—	—	—	—	—	—	—	—	—	—
171	Otros accidentes de transporte en las carreteras, excepto accidentes automovilísticos:														
	a) Accidentes en tranvías (en las carreteras)	—	—	—	—	—	—	—	—	—	—	—	—	—	—
	b) Otros accidentes de transporte en carreteras	—	—	—	—	—	—	—	—	—	—	—	—	—	—
172	Accidentes de transporte por agua, comprendiendo todo accidente en o debido a barcos o botes de todo género (excepto hidroplanos), ya sea en el mar, en canales interiores, en puertos o a lo largo de la costa	—	—	—	—	—	—	—	—	—	—	—	—	—	—
173	Accidentes del transporte aéreo, comprendiendo todos los accidentes debidos a la aviación	—	—	—	—	—	—	—	—	—	—	—	—	—	—
174	Accidentes en minas y en canteras	—	—	—	—	—	—	—	—	—	—	—	—	—	—
175	Accidentes agrícolas y forestales:														
	a) Accidentes ocasionados por maq. y vehículos agrícolas (excepto accidentes en la carretera)	—	—	—	—	—	—	—	—	—	—	—	—	—	—
	b) Lesiones por animales en granjas, etc.	—	—	—	—	—	—	—	—	—	—	—	—	—	—
	c) Otros accidentes agrícolas y forestales	—	—	—	—	—	—	—	—	—	—	—	—	—	—

SEGUN CAUSA, GRUPOS DE EDADES Y SEXO

ENFERMOS INTERNADOS

25-29 años		30-34 años		35-39 años		40-44 años		45-49 años		50-54 años		55-59 años		60-64 años		65-69 años		70-74 años		75-79 años		80 y más		Sin especc.		TOTALES		
M	F	M	F	M	F	M	F	M	F	M	F	M	F	M	F	M	F	M	F	M	F	M	F	M	F	M	F	G
			1	2	1					3																	1	1
																											2	2
4		2	1	1	1	3	3	2		1		2		1	2	2		2		1						7	1	8
6	4	3		2	2	4	2	4	3	3	1	1	5	1		2		4		1		1				36	14	50
																										40	28	77
1		1	1	1		3	1	3				1	2	1	1	1		1	1							1	1	2
3								1	2				1													24	11	35
																										4	3	7
1						2		1																		7		7
8	6	3	5	5	3	4	1	2	1	6	3	3		2	3											40	38	78
																										1	1	2
																											1	1
																										1	1	2
1																												
																										6	4	10
		1	1						2		1															1		1
			1						1									1								24	11	35
																										3	12	15
																										4	2	6
																											2	2
																										1	1	2
																											1	1
														2		1				1						3	2	5
																		1				1				2		2

ENFERMOS INTERNADOS. CLASIFICACION SEGU

Núm. de orden	(ENFERMEDADES) (Nomenclatura internacional del año 1940)	EDADES DE LOS ENF															
		Menos de 1 mes		1 mes menos 1 año		1 - 4 años		5 - 9 años		10 - 14 años		15 - 19 años		20 - 24 años			
		M	F	M	F	M	F	M	F	M	F	M	F	M	F	M	F
176	Accidentes ocasionados por maquinaria, excepto los debidos al transporte, maquinaria agrícola o forestal o sobrevenidos en minas y canteras	—	—	—	—	—	—	—	—	—	—	—	—	—	—	—	—
177	Envenenamiento por alimentos	—	—	1	—	1	2	1	—	—	—	1	—	—	—	—	—
178	Absorción fortuita de gases tóxicos	—	—	—	—	—	—	—	—	—	—	—	—	—	—	—	—
179	Otros envenenamientos accidentales agudos (excepto por gas)	—	—	—	—	—	—	—	—	—	—	—	—	—	—	—	—
180	Incendios	—	—	—	—	—	—	—	—	—	—	—	—	—	—	—	—
181	Quemaduras accidentales (excepto incendio)	—	—	—	—	3	4	1	—	—	—	3	—	1	—	—	—
182	Sofocación mecánica accidental	—	—	—	—	—	—	—	—	—	—	—	—	—	—	—	—
183	Sumersión accidental	—	—	—	—	—	—	—	—	—	—	—	—	—	—	—	—
184	Traumatismo accidental por arma de fuego	—	—	—	—	—	—	—	—	—	—	—	—	—	—	—	—
185	Lesión accidental por instrumentos cortantes o punzantes	—	—	—	—	—	—	—	—	—	—	—	—	—	—	—	—
186	Lesión accidental por caída, aplastamiento, derrumbe, etc.	—	—	—	—	—	—	—	—	—	—	—	—	—	—	—	—
187	Cataclismo (todas las muertes, cualquiera sea la causa)	—	—	—	—	—	—	—	—	—	—	—	—	—	—	—	—
188	Violencia ejercida por animales	—	—	—	—	—	—	—	—	—	—	—	—	—	—	—	—
189	Hambre o sed	—	—	—	—	—	—	1	—	—	—	—	—	—	—	—	—
190	Frío excesivo	—	—	—	—	—	—	—	—	—	—	—	—	—	—	—	—
191	Calor excesivo	—	—	—	—	—	—	—	—	—	—	—	—	—	—	1	—
192	Rayo	—	—	—	—	—	—	—	—	—	—	—	—	—	—	—	—
193	Otros accidentes producidos por corriente eléct.	—	—	—	—	—	—	—	—	—	—	—	—	—	—	—	—
194	Ataque por animales venenosos	—	—	—	—	—	—	—	—	—	—	—	—	—	—	—	—
195	(Otros accidentes:																
	a) Vacuna y otras secuelas de la vacunación contra la viruela	—	—	—	—	—	—	—	—	—	—	—	—	—	—	—	—
	b) Otros accidentes debidos a intervención médica o quirúrgicos	—	—	—	—	—	—	—	—	—	—	—	—	—	—	—	—
	c) Falta de cuidado del recién nacido	—	—	—	—	—	—	—	—	—	—	—	—	—	—	—	—
	d) Otros accidentes, y accidentes no esperificados	—	—	—	1	12	9	19	10	24	5	76	7	101	17	98	17
196	Muertes de militares durante acciones de guerra:																
	a) Por gases venenosos	—	—	—	—	—	—	—	—	—	—	—	—	—	—	—	—
	b) Por heridas	—	—	—	—	—	—	—	—	—	—	—	—	—	—	—	—
	c) Por otras causas, o por causas no especif.	—	—	—	—	—	—	—	—	—	—	—	—	—	—	—	—
197	Muertes de civiles debidas a acciones de guerra:																
	a) Por gases venenosos	—	—	—	—	—	—	—	—	—	—	—	—	—	—	—	—
	b) Por heridas	—	—	—	—	—	—	—	—	—	—	—	—	—	—	—	—
	c) Por otras causas, o por causas no especif.	—	—	—	—	—	—	—	—	—	—	—	—	—	—	—	—
198	Ejecuciones judiciales	—	—	—	—	—	—	—	—	—	—	—	—	—	—	—	—
199	Muerte súbita	—	—	—	—	—	—	—	—	—	—	—	—	1	—	—	—
200	Causas de muerte no especificadas o mal definidas:																
	a) Causas mal definidas	—	—	2	2	3	3	2	2	2	3	11	12	16	13	13	13
	b) Causas desconocidas o no especificadas	—	—	—	—	—	—	—	—	—	—	—	—	—	—	—	—
	c) Otras muertes por causas desconocidas o no especificadas	—	—	6	7	10	3	14	12	10	12	32	32	46	46	57	57
	TOTALES	11	11	106	71	188	165	164	158	178	129	382	324	428	378	568	504

41 - ENFERMOS INTERNADOS EN EL TERCER TRIMESTRE CL

Julio	3	4	38	15	78	46	63	46	53	44	113	111	133	130	178	134
Agosto	5	1	28	27	55	58	50	46	52	67	124	146	146	156	146	140
Setiembre	11	11	106	71	188	165	164	158	178	129	382	324	428	378	568	504
TOTALES																	

42 - ENFERMOS INTERNADOS POR CANCER Y TUBERCULOSIS - CLASIFICACION SEGUN GRUPOS DE EDADES, NACIONALIDAD Y SEXO

Edad en años	NACIONALIDAD																													TOTAL GENERAL		
	Alemana		Austriaca		Brasilera		Chilena		Española		Francesa		Inglesa		Italiana		Libanesa		Polaca		Rumana		Rusa		Siria		Turca		Uruguaya		Otra nacion.		Total extranj.		Argentina		Desconocida				
	M	F	M	F	M	F	M	F	M	F	M	F	M	F	M	F	M	F	M	F	M	F	M	F	M	F	M	F	M	F	M	F	M	F	M	F	N	F	G.
CANCER																																							
Hasta 9																																							
de 10 a 14																																							
de 15 a 19																																							
de 20 a 24																																							
de 25 a 29																																							
de 30 a 39																																							
de 40 a 49																																							
de 50 a 59																																							
de 60 a 69																																							
de 70 a 79																																							
de 80 y más																																							
Sin especif.																																							
TOTALES																																							
TUBERCULOSIS																																							
Hasta 4																																							
de 5 a 9																																							
de 10 a 14																																							
de 15 a 19																																							
de 20 a 24																																							
de 25 a 29																																							
de 30 a 39																																							
de 40 a 49																																							
de 50 a 59																																							
de 60 a 69																																							
de 70 y más																																							
Sin especif.																																							
TOTALES																																							

SEGUN CAUSA, GRUPOS DE EDADES Y SEXO

ENFERMOS INTERNADOS

25 - 29 años		30 - 34 años		35 - 39 años		40 - 44 años		45 - 49 años		50 - 54 años		55 - 59 años		60 - 64 años		65 - 69 años		70 - 74 años		75 - 79 años		80 y más		Sin espec.		TOTALES		
M	F	M	F	M	F	M	F	M	F	M	F	M	F	M	F	M	F	M	F	M	F	M	F	M	F	M	F	G.
1																										7	2	9
									1																		1	1
7	4	1		4	1	4		2		1						1										35	14	49
						1																				10	1	11
										1																1		1
			1																							1	1	1
																										1		1
																										1		1
21	17	31	35	12	30	25	37	20	38	20	30	15	26	19	15	12	14	10	3	4	4	9	4	—		847	243	1.090

DENUNCIA DE ENFERMEDADES INFECTOCONTAGIOSAS Y PARASITARIAS

44 - CLASIFICACION MENSUAL POR ENFERMEDAD

Nº de orden	ENFERMEDADES (Nomenclatura Internacional de 1940)	Julio	Agosto	Stbre.	Totales
1	Fiebre tifoidea (tifus abdominal)	—	—	—	—
2	Fiebres paratifoideas (paratifus)	—	—	—	—
3	Peste:				
	a) Bubónica, septicémica y localización pulmonar secundaria (infección por pulgas y otros insectos que pican)	—	—	—	—
	b) Neumónica primitiva (infección por vía respiratoria)	—	—	—	—
	c) No especificada	—	—	—	—
4	Cólera	—	—	—	—
5	Fiebre ondulante (brucelosis):				
	a) Infección por brucella melitensis	—	—	—	—
	b) Infección por bruc. abortus Bang	—	—	—	—
	c) Sin otra indicación	2	1	—	3
6	Meningitis cerebro-espinal (meningocócica)	—	—	—	—
7	Pústula maligna y carbunclo (b.antr.)				
	a) Pústula maligna	—	—	—	—
	b) Formas septicémicas y localizaciones viscerales	—	—	—	—
	c) Sin otra especificación	—	—	—	—
8	Escarlatina	4	19	20	43
9	Coqueluche	3	—	3	6
10	Difteria	2	6	3	11
11	Erisipela	—	2	—	2
12	Tétanos	—	—	1	1
13	Tuberculosis del aparato respiratorio (comprendido ganglios tráqueo-bronquiales):				
	a) Con mención de enfermedad profesional del pulmón	—	—	—	—
	b) Sin mención de enfermedad profesional del pulmón	34	10	10	54
	c) Tuberculosis no especificada	1	6	1	8
14	Tuberculosis de las meninges y del sistema nervioso central:				
	a) Meninges	—	1	—	1
	b) Otras localizaciones	—	—	—	—
15	Tuberculosis de intestinos y peritoneo (comprendido ganglios mesentéricos y retroperitoneales):				
	a) Intestino	—	—	—	—
	b) Otras localizaciones	—	—	—	—
16	Tuberculosis de la columna vertebral	—	—	—	—
17	Tuberculosis de los huesos y articulaciones (excepto columna vert.):				
	a) Huesos (exc. columna vertebral)	—	—	—	—
	b) Articulaciones	—	—	—	—
	c) Mixtas o no especificadas	—	—	—	—
18	Tuberculosis de la piel y tejido celular subcutáneo	—	—	—	—
19	Tuberculosis del sistema linfático (salvo ganglios tráqueo-bronquiales, mesentéricos y retroperitoneales)	—	—	1	1
20	Tubercul. del aparato génito urinario	—	—	—	—
21	Tuberculosis: otras localizaciones:				
	a) Enfermedad de Addison especificada como de origen tuberculoso	—	—	—	—
	b) Otras	—	—	—	—
22	Tuberculosis diseminada:				
	a) Aguda (miliar)	—	—	—	—
	b) Crónica	—	—	—	—
	c) No especificada	—	—	—	—
23	Lepra	—	1	—	1
24	Infección purulenta y septicemia (no puerperal):				
	a) Septicemia	—	—	—	—
	b) Piemia o pioemia	—	—	—	—
	c) Gangrena gaseosa	—	—	—	—
	d) Colibacilosis generalizada	—	—	—	—
25	Infección gonocócica (toda localización)	—	1	1	2
26	Otras enfermedades bacterianas (salso disenteria):				
	a) Muermo y lamparones	—	—	—	—
	b) Tularemia	—	—	—	—
	c) Otras	—	—	—	—
27	Disenteria:				
	a) Bacilar	—	—	—	—
	b) Amibiana	9	3	5	17
	c) Por otros protozoarios	—	—	—	—
	d) No especificada o debida a otras causas	—	—	—	—
28	Paludismo (Malaria):				
	a) Terciana benigna	—	—	—	—
	b) Cuartana	—	—	—	—
	c) Terciana maligna (tropical), comprendida la fiebre biliar hemoglobinúrica	—	—	—	—
	d) No especificada	—	—	—	—
29	Otras enferm. debidas a protozoarios parásitos (salvo espiroquetas)	—	—	—	—
30	Sífilis:				
	a) Ataxia locomotriz progresiva (tabes dorsalis)	—	—	—	—
	b) Parálisis general	—	1	—	1
	c) Aneurisma de aorta	—	—	—	—
	d) Otras formas de sífilis:				
	da) Congénita	—	10	—	10
	db) Del sistema nervioso (excepto tabes y parálisis gener.)	—	1	—	1
	dc) Del sistema circulatorio (excepto aneurisma de aorta)	—	—	—	—
	dd) Otras formas y formas no especificadas	—	—	1	1
31	Fiebres recurrentes:				
	a) Fiebre recurrente epidémica (por piojos (Sp. obermieri)	—	—	—	—
	b) Fiebres recurrentes transmitidas por otros portadores (Sp.duttoni)	—	—	—	—
	c) Fiebres recurrentes no especificadas	—	—	—	—
32	Otras enfermedades debidas a espiroquetas:				
	a) Enfermedad de Weil (espiroquetosis-ictero-hemorrágica)	—	—	—	—
	b) Otras	—	—	—	—
33	Grippe o influenza:				
	a) Con complicaciones respiratorias mencionadas	2	3	3	8
	b) Sin complicaciones respiratorias mencionadas	18	70	17	111
34	Viruela:				
	a) Mayor	—	—	—	—
	b) Menor	—	—	—	—
	c) No especificada	—	—	—	—
35	Sarampión	168	172	94	434
36	Poliomielitis aguda y polioencefalitis aguda	—	—	—	—
37	Encefalitis infecciosa aguda (letárgica o epidémica):				
	a) Encefalitis letárgica aguda o epidémica	—	—	—	—
	b) Secuelas de encefalitis letárgica (Parkinsonismo, síndrome de Parkinson post-encefalítica)	—	—	—	—
	c) Encefalitis letárgica o epidémica sin otra especificación	—	—	—	—
38	Otras enfermedades debidas o atribuídas a virus:				
	a) Fiebre amarilla	—	—	—	—
	b) Rabia	—	—	—	—
	c) Herpes zoster (Zona)	—	—	—	—
	d) Rubeola	2	3	2	7
	e) Varicela	7	17	18	42
	f) Otras	—	—	—	—
39	Tifus y otras enfermedades emparentadas con el tifus (Rickettiosis):				
	a) Tifus exantemático (por piojos)	—	—	—	—
	b) Enfermedades émparentadas con el tifus, transmitidas por otros portadores	—	—	—	—
40	Anquilostomiasis	—	—	—	—
41	Enfermedad hidática:				
	a) Del hígado	—	—	—	—
	b) Otras localizaciones	—	—	—	—
42	Enfermedades debidas a helmintos	—	—	4	4
43	Micosis	—	—	—	—
44	Otras enfermedades infecciosas o parasitarias:				
	a) Enfermedades venéreas (salvo sífilis y gonococia)	—	—	—	—
	b) Linfogranulomatosis maligna (enfermedad de Hodgkin)	—	—	—	—
	c) Parotiditis	26	36	26	88
	d) Otras enfermedades infecciosas o parasitarias	3	—	—	3
	TOTAL	281	369	210	860

ECONOMIA Y FINANZAS

I - SERVICIOS PUBLICOS

AGUAS CORRIENTES

45 - MTS.³ CONSUMIDOS, SERVICIOS Y LLAVES DE INCENDIO DE LA ADMINISTRACION GENERAL DE OBRAS SANITARIAS DE LA NACION

	Julio	Agto.	Stbre.
Agua consumida, m3.	2.864.384	2.892.408	2.889.477
Servicios:			
En actividad, al iniciarse cada mes	84.868	85.145	85.377
Instalados durante cada mes	277	232	194
En actividad al finalizar cada mes	85.145	85.377	85.571

	Julio	Agto.	Stbre.
Llaves de incendio:			
En actividad, al iniciarse cada mes	3.043	3.043	3.043
Instaladas durante cada mes	—	—	—
Retiradas durante el mes	—	—	—
En actividad al finalizar cada mes	3.043	3.043	3.043

OBRAS DE SALUBRIDAD

46 - CLOACAS Y BOCAS DE TORMENTA, DE LA ADMINISTRACION GENERAL DE OBRAS SANITARIAS DE LA NACION

	Julio	Agto.	Stbre.
Cloacas:			
Conexionadas, al iniciarse cada mes	35.546	35.603	35.675
Conexionadas durante cada mes	57	72	73
Conexionadas, exist. al finalizar cada mes	35.603	35.675	35.748

	Julio	Agto.	Stbre.
Bocas de tormenta:			
Conexionadas, al iniciarse cada mes	4.312	4.312	4.312
Conexionadas durante cada mes	—	—	—
Conexionadas, exist. al finalizar cada mes	4.312	4.312	4.312

ENERGIA ELECTRICA

47 - ABONADOS - K. W. CONECTADOS, PRODUCIDOS Y CONSUMIDOS, LONGITUD DE LA RED Y MEDIDORES, DE LA SOCIEDAD DE ELECTRICIDAD DE ROSARIO

	JULIO	AGOSTO	SETIEMBRE	Acumulativo
Número de abonados	**102.028**	**102.326**	**102.908**	
Alumbrado	97.842	98.106	98.658	
Fuerza motriz	4.186	4.220	4.250	
K. W conectados	**195.291**	**196.639**	**198.676**	
Para familias	100.522	101.824	103.604	
Para negocios, comprendiendo f. motriz	91.645	91.689	91.946	
Para servicios municipales	3.124	3.126	3.126	
K. W. H. Producidos	**18.749.200**	**20.652.310**	**20.046.910**	**59.448.420**
Energía distribuída	**11.257.992**	**11.431.859**	**11.326.359**	**34.016.210**
Tranvías eléctricos	1.827.959	1.891.355	1.875.037	**5.594.351**
Alumbrado	5.676.312	5.707.151	5.517.538	**16.901.001**
calles, plazas, paseos, etc.	*679.651*	*596.579*	*691.975*	**1.967.498**
dependencias municipales	*149.670*	*126.199*	*111.929*	**387.798**
casas de comercio	*1.644.784*	*1.661.168*	*1.554.949*	**4.860.901**
casas de familia	*3.902.207*	*3.923.318*	*3.919.355*	**9.744.804**
Fuerza motriz	3.753.721	3.833.353	3.933.784	**11.520.858**
Clientela	*3.662.035*	*3.745.733*	*3.847.995*	**11.255.762**
Dependencias municipales	*40.151*	*41.189*	*42.985*	**124.325**
Consumo propio	*51.535*	*46.489*	*42.854*	**140.871**
Longitud de la red, en metros	1.607.327	1.606.840	1.609.501	
Medidores instalados, en actividad	104.086	104.339	104.888	

G A S

48 - ABONADOS - MTS.³ PRODUCIDOS Y DISTRIBUIDOS, LONGITUD DE LA RED Y MEDIDORES, DE LA COMPAÑIA GENERAL ARGENTINA DE LUZ Y FUERZA

	JULIO	AGOSTO	SETIEMBRE	Acumulativo
Número de abonados	**14.881**	**15.002**	**15.118**	
Metros3 producidos	**1.166.268**	**1.132.896**	**1.033.250**	**3.332.414**
Flúido distribuido:	**1.016.239**	**1.042.243**	**1.009.204**	**3.067.686**
Casas de familia	777.832	796.091	770.640	**2.344.463**
Casas de comercio	146.521	150.449	146.564	**443.534**
Industrias	60.693	63.944	62.128	**186.765**
Dependencias municipales	30.208	30.531	29.366	**90.105**
Consumo propio	985	1.228	606	**2.819**
Longitud de la red, en metros	**275.966**	**276.079**	**276.424**	
Medidores instalados, en actividad	**14.716**	**14.837**	**14.958**	

SERVICIO URBANO DE TRANSPORTE DE PASAJEROS

49 - PASAJEROS TRANSPORTADOS Y RECAUDACION

	TRANVIAS			OMNIBUS			COLECTIVOS		
	Julio	Agto.	Stbre.	Julio	Agto.	Stbre.	Julio	Agto.	Stbre.
Líneas	28	28	28	14	14	14	6	6	6
Estaciones	2	2	2	1	1	1	(1)	(1)	(1)
Extensión de las líneas, en Kms.	438,8	440,7	440,7	249,8	254,5	254,5	81,9	81,6	81,0
Recorrido por los coches, en Kms.	1.466.215	1.509.639	1.479.846	638.834	656.491	640.693	121.339	127.495	116.201
Nº medio de coches en servicio:									
Tranvías de 2 ejes	138,8	141,4	139,5	—	—	—	—	—	—
Tranvías de 4 ejes	88,4	91,0	93,3	—	—	—	—	—	—
Automotores	—	—	—	77,0	77,8	79,9	16,7	16,5	15,1
Nº de coches en existencia:									
Tranvías de 2 ejes	177	177	177	—	—	—	—	—	—
Tranvías de 4 ejes	124	124	124	—	—	—	—	—	—
Automotores	—	—	—	191	191	191	30	30	30
Personal:									
Administración	466	466	466	(2)	(2)	(2)	(2)	(2)	(2)
Tráfico	2.170	2.166	2.208	(2)	(2)	(2)	(2)	(2)	(2)
Vías y Obras	259	257	265	(2)	(2)	(2)	(2)	(2)	(2)
Talleres y Depósitos	917	917	920	(2)	(2)	(2)	(2)	(2)	(2)
Viajes efectuados	93.087½	95.084	93.083½	32.452½	33.532	32.791½	8.887	9.384½	8.762½
Nº de días coches servidos	7.044	7.204	6.985	2.386	2.411	2.390	517	512	453
Pasajeros transportados	8.293.371	8.468.460	8.740.472	2.951.477	2.974.546	3.028.072	371.571	363.209	353.784
Nº medio de pasajeros transportados por día	267.528	273.176	291.349	95.209	95.958	100.936	11.986	11.716	11.793
Producido bruto, en m$n.	1.692.654	1.727.726	1.782.386	691.090	695.164	707.832	62.938	63.001	60.804

(1) La estación que figura en "Omnibus" sirve para todos los automotores.
(2) Incluídos en "Tranvías".

II - TRANSPORTES Y COMUNICACIONES

NAVEGACION

50 - BUQUES DE MAS DE 6 TT. Y PASAJEROS ENTRADOS Y SALIDOS POR EL PUERTO DE ROSARIO - POR MES Y TRIMESTRE

	JULIO		AGOSTO		SETIEMBRE		ACUMULATIVO	
	Entrados	Salidos	Entrados	Salidos	Entrados	Salidos	Entrados	Salidos
Vapores	.	.	.	.	.	.	.	.
de Ultramar	.	.	.	.	.	.	.	.
de Navegación interior	.	.	.	.	.	.	.	.
de Cabotaje fronterizo	.	.	.	.	.	.	.	.
Veleros	.	.	.	.	.	.	.	.
de Ultramar	.	.	.	.	.	.	.	.
de Navegación interior	.	.	.	.	.	.	.	.
de Cabotaje fronterizo	.	.	.	.	.	.	.	.
Pasajeros	.	.	.	.	.	.	.	.

AERONAVEGACION

51 - VIAJES DE IDA Y VUELTA, ESCALAS Y PASAJEROS ENTRADOS Y SALIDOS POR EL HIDROPUERTO DE ROSARIO - POR MES Y TRIMESTRE

	JULIO		AGOSTO		SETIEMBRE		ACUMULATIVO	
	Entrada	Salida	Entrada	Salida	Entrada	Salida	Entrada	Salida
Línea Bs. Aires-Asunción:								
Viajes de escalas	8	9	9	9	8	8	**25**	**26**
Pasajeros a y de Rosario	33	21	60	47	59	32	**152**	**100**

FERROCARRILES

52 - PASAJEROS ENTRADOS Y SALIDOS POR LAS ESTACIONES DEL MUNICIPIO POR MESES Y TRIMESTRE

Estaciones	JULIO		AGOSTO		SETIEMBRE		ACUMULATIVO	
	Entrados	Salidos	Entrados	Salidos	Entrados	Salidos	Entrados	Salidos
Rosario Norte y Central	132.383	132.979	130.761	130.639	129.516	129.410	*392.660*	*392.818*
Barrio Arroyito	1.136	1.157	1.063	1.067	1.476	1.476	*3.695*	*3.690*
Barrio Villa	19.257	19.249	19.227	19.221	16.945	16.957	*55.429*	*55.427*
Fisherton	14.909	14.926	14.903	14.888	14.837	14.941	*44.718*	*44.703*
Ludueña	23.591	23.569	25.147	25.139	25.368	25.368	*74.121*	*71.095*
Sarratea	1.899	1.896	1.965	1.970	2.344	2.346	*5.948*	*5.942*
Empalme Graneros	1.046	1.082	1.040	1.075	1.045	1.076	*3.125*	*3.218*
Flume	420	437	410	406	416	436	*1.246*	*1.278*
Nuevo Alberdi	1.908	2.005	1.894	1.907	1.911	2.055	*5.701*	*5.969*
Rosario Estado	21.114	20.916	20.710	19.221	20.810	20.923	*62.634*	*60.563*
Rosario Oeste	5.498	5.871	4.908	5.123	4.007	4.756	*14.128*	*15.630*
Rosario S. F.	—	—	—	—	—	—	—	—
Sorrento	—	—	—	—	—	—	—	—
La Bajada	330	356	325	366	435	445	*1.140*	*1.198*
Rosario C. G.	2.890	2.876	3.100	3.094	3.450	3.456	*9.440*	*9.376*
Rosario - Ex R. a P. E.	2.567	2.546	2.201	2.272	1.932	1.945	*6.700*	*6.763*
TOTALES	**228.236**	**228.790**	**227.480**	**226.504**	**224.369**	**224.882**	**680.085**	**679.976**

53 - CARGA ENTRADA A LAS ESTACIONES DEL FERROCARRIL NACIONAL GRAL. BELGRANO

Clase de cargas y meses		Embarcaderos Estado	Emp. Graner. Estado	Hume Estado	Nuevo Alberdi Estado	Pto. Rosario Estado	Rosario Estado	Rosario ex Santa Fe	Sorrento ex Santa Fe	La Bajada ex C. G. B. A.	Rosario ex C. G. B. A.	Pto. Rosario ex-C. G. B. A.	Totales
TONELADAS													
Ganado	Julio	—	—	—	—	—	1.064	—	—	—	1	—	*1.065*
	Agosto	—	—	—	—	—	626	—	—	340	—	—	*966*
	Stbre.	—	—	—	—	—	38	—	—	331	—	—	*369*
Trigo	Julio	1.150	—	—	—	—	—	—	—	—	—	35	*1.185*
	Agosto	—	—	—	—	178	—	—	—	—	—	800	*978*
	Stbre.	—	—	—	—	70	—	—	—	—	—	1.750	*1.820*
Lino	Julio	—	—	—	—	—	—	—	—	—	—	—	—
	Agosto	—	—	—	—	—	—	—	—	70	—	—	*70*
	Stbre.	63	—	—	—	—	—	—	—	—	—	—	*63*
Maíz	Julio	65	—	—	—	—	—	—	—	—	1	—	*66*
	Agosto	190	—	—	—	294	—	—	—	—	—	2.700	*3.184*
	Stbre.	171	—	—	—	539	—	—	—	—	—	9.500	*10.210*
Demás cereales	Julio	20	—	—	—	100	—	—	—	—	46	—	*166*
	Agosto	2	—	—	—	45	—	—	—	—	—	100	*147*
	Stbre.	92	—	—	—	266	37	—	—	—	25	—	*420*
Harina	Julio	—	—	—	—	—	1	—	—	—	—	—	*1*
	Agosto	45	—	—	—	—	—	—	—	—	—	—	*45*
	Stbre.	—	—	—	—	—	—	—	—	—	—	—	—
Afrecho y afrechillo	Julio	—	—	—	—	61	—	—	—	—	—	—	*61*
	Agosto	—	—	—	—	—	—	—	—	—	—	—	—
	Stbre.	—	—	—	—	—	—	—	—	—	—	—	—
Pasto seco	Julio	—	—	—	—	—	—	—	—	—	—	—	—
	Agosto	—	—	—	—	—	—	—	—	—	—	—	—
	Stbre.	—	—	—	—	—	—	—	—	—	—	—	—
Cueros vac. y yeguariz.	Julio	—	—	—	—	—	28	—	—	—	—	—	*28*
	Agosto	—	—	—	—	—	—	34	—	—	—	—	*34*
	Stbre.	—	—	—	—	—	18	—	—	—	—	—	*18*
Cueros lanares	Julio	—	—	—	—	—	—	—	—	—	—	—	—
	Agosto	—	—	—	—	—	—	—	—	—	—	—	—
	Stbre.	—	—	—	—	—	—	—	—	—	—	—	—
Lana	Julio	—	—	—	—	—	—	—	—	—	—	—	—
	Agosto	—	—	—	—	—	—	—	—	—	2	—	*2*
	Stbre.	—	—	—	—	—	—	—	—	—	1	—	*1*
Petróleo	Julio	—	—	—	—	—	—	—	—	—	—	—	—
	Agosto	—	—	—	—	—	—	—	—	—	—	—	—
	Stbre.	—	—	—	—	—	—	—	—	—	—	—	—
Cemento	Julio	—	—	—	52	130	5	—	—	—	—	40	*227*
	Agosto	—	—	—	—	334	—	—	—	—	—	—	*334*
	Stbre.	—	—	—	—	—	60	40	—	—	—	—	*100*
Sal	Julio	30	—	—	—	—	77	—	—	—	—	—	*107*
	Agosto	1	—	—	—	—	32	—	—	—	—	—	*33*
	Stbre.	30	—	—	—	—	50	—	—	—	—	—	*80*
Papas	Julio	—	—	—	—	—	—	—	—	—	—	—	—
	Agosto	272	—	—	—	—	—	—	—	—	—	—	*272*
	Stbre.	—	—	—	—	—	20	—	—	—	—	—	*20*
Piedra	Julio	—	—	—	—	—	—	—	—	—	—	—	—
	Agosto	—	—	—	—	—	—	—	—	—	—	—	—
	Stbre.	—	—	—	—	—	—	—	—	—	—	—	—
Centeno	Julio	285	—	—	—	—	—	—	15	—	—	—	*300*
	Agosto	—	—	—	—	—	—	—	—	—	—	—	—
	Stbre.	—	—	—	—	—	—	—	—	—	—	—	—
Avena	Julio	—	—	—	—	—	—	—	—	—	80	—	*80*
	Agosto	—	—	—	—	—	—	—	—	—	54	—	*54*
	Stbre.	—	—	—	—	—	—	—	—	—	106	—	*106*
Leña	Julio	48	—	—	—	—	9	1.817	—	—	—	—	*1.874*
	Agosto	—	—	—	—	—	—	1.903	—	—	—	—	*1.903*
	Stbre.	19	—	—	—	—	30	2.064	—	—	—	—	*2.113*
Vino	Julio	—	—	—	—	—	11	—	—	—	—	—	*11*
	Agosto	10	—	—	—	—	19	—	—	—	—	—	*29*
	Stbre.	13	—	—	—	—	28	—	—	—	—	—	*41*
Cal	Julio	—	—	—	—	59	201	30	—	—	—	—	*290*
	Agosto	—	—	—	—	—	232	123	—	—	—	—	*355*
	Stbre.	—	—	—	—	59	300	224	—	—	—	—	*583*
Carbón de leña	Julio	41	—	—	1	—	281	249	—	—	—	—	*572*
	Agosto	—	41	—	—	—	289	673	—	—	—	—	*1.013*
	Stbre.	14	—	—	—	—	767	587	—	—	1	—	*1.369*
Kerosene y nafta	Julio	—	—	—	21	—	—	—	—	—	—	—	*21*
	Agosto	—	—	—	—	—	—	—	—	—	—	—	—
	Stbre.	—	—	—	21	—	—	—	—	—	—	—	*21*
Carbón de piedra	Julio	—	—	—	—	—	—	—	—	—	—	—	—
	Agosto	2	—	—	—	—	—	—	—	—	—	—	*2*
	Stbre.	—	—	—	—	—	1	—	—	—	—	—	*1*
Piedra caliza	Julio	—	—	—	—	—	—	—	—	—	—	—	—
	Agosto	—	—	—	—	—	20	—	—	—	—	—	*20*
	Stbre.	—	—	—	—	—	40	—	—	—	8	—	*48*
Demás artículos	Julio	592	1	—	550	1.127	3.842	2.004	—	107	414	—	*8.637*
	Agosto	573	1	—	532	1.596	5.730	3.829	—	776	634	—	*13.731*
	Stbre.	612	2	—	114	1.960	6.469	2.032	—	1.178	851	50	*13.268*
Totales	Julio	*2.231*	*1*	—	*624*	*1.477*	*6.519*	*4.100*	*15*	*107*	*512*	*75*	*14.691*
	Agosto	*1.095*	*42*	—	*532*	*2.447*	*7.018*	*6.562*	—	*1.186*	*680*	*3.600*	*23.172*
	Stbre.	*1.011*	*2*	—	*135*	*2.894*	*7.558*	*4.947*	—	*1.509*	*992*	*11.300*	*30.651*
Total general del trimestre		**4.340**	**45**	—	**1.291**	**6.818**	**20.395**	**15.609**	**15**	**2.802**	**2.224**	**14.975**	**68.514**
CABEZAS (1)													
Porcino	Julio	—	—	—	—	—	—	—	—	—	14	—	*14*
	Agosto	—	—	—	—	—	108	—	—	—	—	—	*108*
	Stbre.	—	—	—	—	—	284	—	—	—	—	—	*284*
Ovino	Julio	—	—	—	—	—	696	—	—	—	—	—	*696*
	Agosto	—	—	—	—	—	—	—	—	—	—	—	—
	Stbre.	—	—	—	—	—	—	—	—	—	—	—	—
Caballar	Julio	—	—	—	—	—	—	—	—	—	—	—	—
	Agosto	—	—	—	—	—	2	—	—	—	—	—	*2*
	Stbre.	—	—	—	—	—	—	—	—	—	—	—	—
Vacuno	Julio	—	—	—	—	—	2.038	—	—	—	—	—	—
	Agosto	—	—	—	—	—	1.229	—	—	680	—	—	*1.909*
	Stbre.	—	—	—	—	—	—	—	—	662	—	—	*662*

(1) El tonelaje de las cabezas figura en "Ganado".

54 - CARGA ENTRADA A LAS ESTACIONES DEL FERROCARRIL NACIONAL GENERAL BARTOLOME MITRE - TOTAL GENERAL DE LAS CARGAS ENTRADAS POR LAS ESTACIONES DE LOS FF. CC. NACIONALES GENERAL BELGRANO Y GENERAL BARTOLOME MITRE

Clase de cargas y meses		Ros. Central, Norte, Este y Puerto C. A.	Barrio Arroyito	Barrio Vila	Fisherton	Ludueña	Sarratea	Rosario Ciudad y Pto. Rosario ex R. a P. B.	TOTALES	TOTALES F.C.N.G.B. y F.C.N.G.B.M.
TONELADAS										
Ganado	Julio	70	—	—	—	—	—	1.744	*1.814*	**2.879**
	Agosto	16	—	—	—	—	—	1.307	*1.323*	**2.289**
	Stbre.	48	—	—	—	—	—	987	*1.035*	**1.404**
Trigo	Julio	87.441	—	—	—	—	—	—	*87.441*	**88.626**
	Agosto	67.784	—	—	—	—	—	—	*67.784*	**68.762**
	Stbre.	50.289	—	—	—	—	—	301	*50.590*	**52.410**
Lino	Julio	107	—	—	—	—	—	—	*107*	**107**
	Agosto	230	—	—	—	—	—	—	*230*	**300**
	Stbre.	8	—	—	—	—	—	—	*8*	**71**
Maíz	Julio	3.572	—	—	—	—	—	—	*3.572*	**3.838**
	Agosto	24.229	—	2	—	—	—	1	*24.232*	**27.416**
	Stbre.	23.702	—	—	—	—	—	5	*23.707*	**33.917**
Demás cereales	Julio	7.107	—	—	—	—	—	—	*7.107*	**7.273**
	Agosto	7.162	—	—	—	—	—	23	*7.185*	**7.332**
	Stbre.	8.781	—	—	—	—	—	—	*8.781*	**9.201**
Harina	Julio	420	—	20	—	—	—	—	*440*	**441**
	Agosto	415	—	26	—	—	—	—	*435*	**480**
	Stbre.	383	—	—	—	—	—	—	*383*	**383**
Afrecho y afrechillo	Julio	939	—	—	—	—	—	—	*939*	**1.000**
	Agosto	4.871	—	—	—	—	—	—	*4.871*	**4.871**
	Stbre.	2.206	—	—	—	—	—	—	*2.206*	**2.206**
Pasto seco	Julio	65	—	—	—	—	—	—	*65*	**65**
	Agosto	226	—	—	—	—	—	—	*226*	**226**
	Stbre.	21	—	—	—	—	—	—	*21*	**21**
Cueros vac. y yeguariz.	Julio	—	—	—	—	—	—	—	—	**28**
	Agosto	—	—	—	—	—	—	—	—	**34**
	Stbre.	—	—	—	—	—	—	—	—	**18**
Cueros lanares	Julio	—	—	—	—	—	—	—	—	—
	Agosto	—	—	—	—	—	—	—	—	—
	Stbre.	—	—	—	—	—	—	—	—	—
Lana	Julio	—	—	—	—	—	—	—	—	**2**
	Agosto	—	—	—	—	—	—	—	—	**1**
	Stbre.	—	—	—	—	—	—	—	—	—
Petróleo	Julio	—	—	—	—	—	—	—	—	—
	Agosto	—	—	—	—	—	—	—	—	—
	Stbre.	—	—	—	—	—	—	—	—	—
Cemento	Julio	384	90	—	—	40	46	—	*560*	**787**
	Agosto	482	65	1	—	90	47	—	*705*	**1.039**
	Stbre.	420	140	—	—	45	—	—	*605*	**705**
Sal	Julio	1.250	—	—	—	—	—	234	*1.484*	**1.591**
	Agosto	1.750	—	—	—	—	—	—	*1.750*	**1.783**
	Stbre.	1.090	—	—	—	—	—	964	*2.054*	**2.134**
Papas	Julio	2.655	—	—	—	—	3	—	*2.658*	**2.658**
	Agosto	2.798	—	—	—	—	—	—	*2.798*	**3.070**
	Stbre.	1.398	—	—	—	—	—	—	*1.398*	**1.416**
Piedras	Julio	2.514	140	—	—	269	—	90	*3.013*	**3.013**
	Agosto	1.795	107	—	—	697	48	45	*2.692*	**2.692**
	Stbre.	1.847	385	—	—	377	—	—	*2.609*	**2.609**
Centeno	Julio	5.108	—	—	—	—	—	—	*5.108*	**5.408**
	Agosto	543	—	—	—	—	—	—	*543*	**543**
	Stbre.	228	—	—	—	—	—	—	*228*	**2.8**
Avena	Julio	287	—	—	—	40	—	330	*657*	**737**
	Agosto	293	—	—	—	—	—	682	*975*	**1.029**
	Stbre.	116	—	—	—	—	—	267	*383*	**489**
Leña	Julio	535	—	18	—	125	—	—	*678*	**2.852**
	Agosto	706	—	—	—	17	—	—	*723*	**2.626**
	Stbre.	180	—	—	—	16	—	—	*196*	**2.309**
Vino	Julio	3.980	—	—	—	22	—	—	*4.002*	**4.013**
	Agosto	4.077	—	—	—	22	—	2	*4.101*	**4.130**
	Stbre.	3.965	—	—	—	21	—	—	*3.986*	**4.027**
Cal	Julio	1.634	37	—	82	181	—	—	*1.914*	**2.224**
	Agosto	2.161	—	—	40	120	—	—	*2.321*	**2.676**
	Stbre.	2.145	—	—	37	143	—	—	*2.325*	**2.908**
Carbón de leña	Julio	981	14	83	—	396	14	—	*1.488*	**2.060**
	Agosto	980	14	151	—	890	57	—	*2.092*	**3.105**
	Stbre.	709	—	233	—	465	46	—	*1.453*	**2.822**
Kerosene y nafta	Julio	62	—	—	—	—	—	—	*62*	**83**
	Agosto	—	—	—	—	—	—	—	—	—
	Stbre.	27	—	—	—	—	—	—	*27*	**48**
Carbón de piedra	Julio	239	—	—	—	—	—	—	*239*	**239**
	Agosto	30	—	—	—	—	—	—	*30*	**32**
	Stbre.	—	—	—	—	—	—	—	—	**1**
Piedra caliza	Julio	—	—	—	—	—	—	—	—	—
	Agosto	—	—	—	—	—	—	—	—	**20**
	Stbre.	35	—	—	—	—	—	—	*35*	**83**
Demás artículos	Julio	15.261	207	37	1	518	302	844	*17.170*	**25.807**
	Agosto	18.863	56	70	36	284	163	337	*19.809*	**33.540**
	Stbre.	18.753	—	167	1	193	240	236	*19.590*	**32.858**
Totales	Julio	*131.611*	*458*	*158*	*83*	*1.591*	*865*	*3.212*	*140.538*	**155.229**
	Agosto	*139.411*	*262*	*244*	*76*	*2.120*	*315*	*2.897*	*144.825*	**167.997**
	Stbre.	*116.351*	*525*	*400*	*38*	*1.260*	*286*	*2.760*	*121.620*	**152.271**
Total general del trimestre		**390.373**	**1.275**	**802**	**197**	**4.971**	**966**	**8.399**	**406.983**	**475.497**
CABEZAS (1)										
Porcino	Julio	—	—	—	—	—	—	60	*60*	**74**
	Agosto	—	—	—	—	—	—	—	—	**108**
	Stbre.	—	—	—	—	—	—	—	—	**384**
Ovino	Julio	—	—	—	—	—	—	1.306	*1.306*	**2.002**
	Agosto	—	—	—	—	—	—	1.339	*1.339*	**1.339**
	Stbre.	—	—	—	—	—	—	1.253	*1.253*	**1.253**
Caballar	Julio	—	—	—	—	—	—	—	—	—
	Agosto	—	—	—	—	—	—	102	*102*	**104**
	Stbre.	—	—	—	—	—	—	—	—	—
Vacuno	Julio	139	—	—	—	—	—	3.345	*3.484*	**3.484**
	Agosto	32	—	—	—	—	—	2.398	*2.430*	**4.339**
	Stbre.	96	—	—	—	—	—	1.848	*1.944*	**2.616**

(1) *El tonelaje de las cabezas figura en "Ganado".*

55 - CARGA SALIDA DE LAS ESTACIONES DEL FERROCARRIL NACIONAL GRAL. BELGRANO

Clase de cargas y meses	Embarcaderos Estado	Emp. Graner. Estado	Hume Estado	Nuevo Alberdi Estado	Pto. Rosario Estado	Rosario Estado	Rosario ex-Santa Fe	Sorrento ex-Santa Fe	Rosario ex C. G. B. A.	La Bajada ex-C. G. B. A.	Puerto Rosario ex C. G. B. A.	Totales
TONELADAS												
Ganado — Julio	—	—	—	—	—	1	—	—	—	13	—	14
Agosto	—	—	—	—	—	—	—	—	—	—	—	—
Stbre.	—	—	—	—	—	—	—	—	—	—	—	—
Trigo — Julio	—	—	—	—	—	1	—	—	1	—	—	2
Agosto	160	—	—	—	—	—	—	—	—	—	—	160
Stbre.	—	—	—	—	—	—	—	—	—	—	—	—
Lino — Julio	—	—	—	—	—	1	—	—	—	—	—	1
Agosto	52	—	—	—	—	—	—	—	—	—	—	52
Stbre.	—	—	—	—	—	—	—	—	—	—	—	—
Maíz — Julio	40	—	—	—	—	259	103	30	144	—	—	576
Agosto	—	—	—	—	60	104	585	—	269	—	—	1.018
Stbre.	—	—	—	—	83	141	125	—	28	—	40	417
Demás cereales — Julio	25	—	—	—	—	25	—	—	8	—	—	58
Agosto	—	—	—	—	—	51	—	—	3	—	—	54
Stbre.	—	—	—	—	—	26	—	—	20	—	—	46
Harina — Julio	56	131	—	—	—	10	357	—	3	—	75	632
Agosto	—	50	—	—	—	8	289	—	7	—	102	456
Stbre.	—	—	—	—	—	9	—	—	1	—	120	180
Afrecho y afrechillo — Julio	—	—	—	—	—	113	—	—	—	—	—	113
Agosto	96	—	—	—	—	71	—	—	—	—	—	167
Stbre.	—	64	—	—	—	55	—	—	—	—	—	119
Pasto seco — Julio	—	—	—	—	—	—	—	—	—	—	—	—
Agosto	—	—	—	—	—	—	—	—	—	—	—	—
Stbre.	—	—	—	—	—	—	—	—	—	—	—	—
Cueros vac. y yeguariz. — Julio	—	—	—	—	—	—	—	—	—	—	—	—
Agosto	—	—	—	—	—	—	—	—	—	—	—	—
Stbre.	—	—	—	—	—	—	—	—	—	—	—	—
Cueros lanares — Julio	—	—	—	—	—	—	—	—	—	—	—	—
Agosto	—	—	—	—	—	—	—	—	—	—	—	—
Stbre.	—	—	—	—	—	—	—	—	—	—	—	—
Lana — Julio	—	—	—	—	—	—	—	—	—	—	—	—
Agosto	—	—	—	—	—	—	—	—	—	—	—	—
Stbre.	—	—	—	—	—	—	—	—	—	—	—	—
Petróleo — Julio	—	—	—	—	—	—	—	—	—	—	—	—
Agosto	—	—	—	—	—	—	—	—	—	—	—	—
Stbre.	—	—	—	—	—	—	—	—	—	—	—	—
Cemento — Julio	1	—	—	—	25	2	—	—	5	—	50	83
Agosto	—	—	—	—	—	14	—	—	—	—	100	114
Stbre.	—	—	—	—	14	28	—	—	—	—	—	42
Sal — Julio	1	—	—	—	—	13	—	—	4	—	—	18
Agosto	—	—	—	—	—	27	—	—	4	—	—	31
Stbre.	—	—	—	—	—	10	—	—	—	—	—	10
Papas — Julio	308	—	—	—	—	305	120	32	335	—	—	1.100
Agosto	—	—	—	—	—	816	338	—	639	—	—	1.793
Stbre.	159	—	—	—	—	393	231	—	434	—	—	1.217
Piedra — Julio	—	—	—	—	—	—	—	—	—	—	—	—
Agosto	—	—	—	—	—	20	—	—	—	—	—	20
Stbre.	—	—	—	—	13	35	—	—	—	—	—	48
Centeno — Julio	—	—	—	—	—	—	—	—	—	—	—	—
Agosto	68	—	—	—	—	—	—	—	—	—	—	68
Stbre.	—	—	—	—	—	1	—	—	—	—	—	1
Avena — Julio	1	—	—	—	—	1	—	—	1	—	100	103
Agosto	—	—	—	—	—	1	—	—	—	—	30	31
Stbre.	—	—	—	—	—	—	—	—	—	—	30	30
Leña — Julio	—	—	—	—	—	—	—	—	—	—	—	—
Agosto	—	—	—	—	—	—	47	—	—	—	—	47
Stbre.	—	—	—	—	—	—	—	—	—	—	—	—
Vino — Julio	12	—	—	—	—	74	—	—	18	—	—	104
Agosto	—	—	—	—	—	72	—	—	9	—	—	81
Stbre.	—	—	—	—	—	47	9	—	26	—	—	82
Cal — Julio	—	—	—	—	—	1	—	—	—	—	—	1
Agosto	—	—	—	—	—	1	—	—	1	—	—	2
Stbre.	—	—	—	—	25	1	—	—	2	—	—	28
Carbón de leña — Julio	16	—	—	—	—	4	—	—	1	—	—	21
Agosto	—	—	—	—	—	3	—	—	—	—	—	3
Stbre.	—	—	—	—	—	8	—	—	—	—	—	8
Kerosene y nafta — Julio	—	—	—	—	5	13	—	—	11	—	—	39
Agosto	—	—	—	—	—	6	—	—	12	—	—	18
Stbre.	—	—	—	—	—	10	—	—	1	—	—	11
Carbón de piedra — Julio	16	—	—	—	—	2	—	—	—	—	—	18
Agosto	—	—	—	—	1.724	5	—	—	—	—	—	1.729
Stbre.	—	—	—	—	168	1	—	—	1	—	—	170
Piedra caliza — Julio	—	—	—	—	—	3	—	—	—	—	—	3
Agosto	—	—	—	—	—	—	—	—	—	—	—	—
Stbre.	—	—	—	—	—	—	—	—	—	—	—	—
Demás artículos — Julio	750	—	—	468	517	3.742	2.097	6	892	—	516	7.988
Agosto	744	1	—	221	698	3.166	3.006	—	620	—	323	8.779
Stbre.	588	—	—	422	1.827	2.171	2.974	—	739	—	315	9.034
Totales — Julio	1.226	131	—	468	547	3.570	2.677	68	1.418	13	741	10.859
Agosto	1.180	51	—	221	2.499	4.365	4.265	—	1.064	—	555	14.623
Stbre.	747	64	—	422	2.130	2.936	3.339	—	1.250	—	505	11.393
Total general del trimestre ...	3.093	246	—	1.111	5.159	10.871	10.281	68	4.232	13	1.801	36.875
CABEZAS (1)												
Porcino — Julio	—	—	—	—	—	—	—	—	—	—	—	—
Agosto	—	—	—	—	—	—	—	—	—	—	—	—
Stbre.	—	—	—	—	—	—	—	—	—	—	—	—
Ovino — Julio	—	—	—	—	—	—	—	—	—	—	—	—
Agosto	—	—	—	—	—	—	—	—	—	—	—	—
Stbre.	—	—	—	—	—	—	—	—	—	—	—	—
Caballar — Julio	—	—	—	—	—	2	—	—	—	—	—	2
Agosto	—	—	—	—	—	—	—	—	—	—	—	—
Stbre.	—	—	—	—	—	—	—	—	—	—	—	—
Vacuno — Julio	—	—	—	—	—	—	—	—	—	25	—	25
Agosto	—	—	—	—	—	—	—	—	—	—	—	—
Stbre.	—	—	—	—	—	—	—	—	—	—	—	—

(1) El tonelaje de las cabezas figura en "Ganado".

56 - CARGA SALIDA DE LAS ESTACIONES DEL FERROCARRIL NACIONAL GENERAL BARTOLOME MITRE - TOTAL GENERAL DE LAS CARGAS SALIDAS POR LAS ESTACIONES DE LOS FF. CC. NACIONALES GENERAL BELGRANO Y GENERAL BARTOLOME MITRE

Clase de cargas y meses		Ros. Central, Norte, Este y Puerto C. A.	Barrio Arroyito C. A.	Barrio Vila C. A.	Fisherton C. A.	Ludueña C. A.	Sarratea C. A.	Rosario Ciudad y Pto. Rosario ex R. a P. B.	TOTALES	TOTALES F.C.N.G.B. y F.C.N.G.B.M.
TONELADAS										
Ganado	Julio	—	—	—	—	—	—	—	—	14
	Agosto	—	—	—	—	—	—	325	325	325
	Stbre.	—	—	—	—	—	—	91	91	91
Trigo	Julio	49	—	—	—	—	—	—	49	51
	Agosto	—	—	—	—	—	—	—	—	160
	Stbre.	45	—	—	—	—	—	—	45	45
Lino	Julio	40	—	—	—	—	—	—	40	41
	Agosto	—	—	—	—	—	—	—	—	52
	Stbre.	—	—	—	—	—	—	—	—	—
Maíz	Julio	218	—	—	—	—	—	2	220	796
	Agosto	90	—	—	—	—	—	2	92	1.110
	Stbre.	101	—	—	—	—	—	71	172	589
Demás cereales	Julio	166	—	—	—	—	—	—	166	219
	Agosto	360	—	—	—	—	—	—	360	414
	Stbre.	154	—	—	—	—	—	7	161	207
Harina	Julio	327	—	—	—	1	—	—	328	960
	Agosto	43	—	—	—	—	—	—	43	499
	Stbre.	274	—	—	—	—	—	—	274	404
Afrecho y afrechillo	Julio	127	—	—	—	—	—	—	127	240
	Agosto	603	—	—	—	—	—	—	603	770
	Stbre.	388	—	—	—	—	—	—	388	507
Pasto seco	Julio	145	—	—	—	—	—	—	145	145
	Agosto	246	—	—	—	—	—	—	246	246
	Stbre.	163	—	—	—	—	—	—	162	162
Cueros vac. y yeguariz.	Julio	—	—	—	—	—	—	—	—	—
	Agosto	—	—	—	—	—	—	—	—	—
	Stbre.	1	—	—	—	—	—	—	1	1
Cueros lanares	Julio	1	—	—	—	—	—	—	1	1
	Agosto	—	—	—	—	—	—	—	—	—
	Stbre.	—	—	—	—	—	—	—	—	—
Lana	Julio	—	—	—	—	—	—	—	—	—
	Agosto	—	—	—	—	—	—	—	—	—
	Stbre.	—	—	—	—	—	—	—	—	—
Petróleo	Julio	—	—	—	—	—	—	—	—	—
	Agosto	—	—	—	—	—	—	—	—	—
	Stbre.	—	—	—	—	—	—	—	—	—
Cemento	Julio	347	—	—	—	—	—	6	353	436
	Agosto	231	—	—	—	—	1	1	233	347
	Stbre.	174	—	—	—	—	—	2	176	218
Sal	Julio	56	—	—	—	—	—	—	56	74
	Agosto	122	—	—	—	—	—	—	122	153
	Stbre.	199	—	—	—	—	—	25	224	234
Papas	Julio	1.183	—	—	—	—	—	135	1.318	2.418
	Agosto	517	—	—	—	—	—	57	574	2.367
	Stbre.	444	—	—	—	—	—	41	485	1.702
Piedras	Julio	96	—	—	—	—	—	20	116	116
	Agosto	6	—	—	—	—	—	25	31	51
	Stbre.	115	—	—	—	—	—	—	115	163
Centeno	Julio	—	—	—	—	—	—	—	—	—
	Agosto	—	—	—	—	—	—	34	34	102
	Stbre.	—	—	—	—	—	—	—	—	1
Avena	Julio	45	—	—	—	—	—	—	45	148
	Agosto	85	—	—	—	—	—	—	85	116
	Stbre.	63	—	—	—	—	—	—	63	93
Leña	Julio	60	—	—	—	—	—	—	60	60
	Agosto	26	—	—	—	—	—	—	26	73
	Stbre.	—	—	—	—	—	—	—	—	—
Vino	Julio	178	—	—	—	—	—	4	182	286
	Agosto	116	—	—	—	—	—	15	131	212
	Stbre.	137	—	—	—	—	—	13	150	232
Cal	Julio	61	—	—	—	—	—	—	61	62
	Agosto	44	—	—	—	—	—	1	45	47
	Stbre.	147	—	—	—	—	—	—	117	175
Carbón de leña	Julio	1	—	—	—	15	—	—	16	37
	Agosto	1	—	—	—	14	—	2	17	20
	Stbre.	3	—	—	—	12	—	18	33	41
Kerosene y nafta	Julio	148	—	—	—	—	—	7	155	184
	Agosto	116	—	—	—	—	—	8	124	142
	Stbre.	113	—	—	—	—	—	13	126	137
Carbón de piedra	Julio	12	—	—	—	—	—	—	12	30
	Agosto	7	—	—	—	—	—	2	9	1.738
	Stbre.	11	—	—	—	—	—	—	11	181
Piedra caliza	Julio	—	—	—	—	—	—	—	—	3
	Agosto	—	—	—	—	—	—	—	—	—
	Stbre.	—	—	—	—	—	—	—	—	—
Demás artículos	Julio	12.024	—	1	15	57	416	965	13.478	21.466
	Agosto	12.150	3	108	16	53	582	722	13.634	22.413
	Stbre.	14.852	8	88	24	106	478	998	16.551	25.588
Totales	Julio	15.284	—	1	15	73	416	1.139	16.928	27.787
	Agosto	14.769	3	108	16	67	588	1.196	16.734	31.357
	Stbre.	17.383	8	88	24	118	478	1.279	19.378	30.771
Total general del trimestre		**47.430**	**11**	**197**	**55**	**258**	**1.477**	**3.612**	**53.040**	**89.915**
CABEZAS (1)										
Porcino	Julio	—	—	—	—	—	—	—	—	—
	Agosto	—	—	—	—	—	—	—	—	—
	Stbre.	—	—	—	—	—	—	—	—	—
Ovino	Julio	—	—	—	—	—	—	—	—	—
	Agosto	—	—	—	—	—	—	—	—	—
	Stbre.	—	—	—	—	—	—	—	—	—
Caballar	Julio	—	—	—	—	—	—	—	—	2
	Agosto	—	—	—	—	—	—	2	2	2
	Stbre.	—	—	—	—	—	—	7	7	7
Vacuno	Julio	—	—	—	—	—	—	—	—	25
	Agosto	—	—	—	—	—	—	648	648	648
	Stbre.	—	—	—	—	—	—	176	176	176

(1) El tonelaje de las cabezas figura en "Ganado".

OMNIBUS, MICROS Y COLECTIVOS INTERURBANOS

57 - EMPRESAS — LINEAS — LONGITUD — VEHICULOS — MONTO — PERSONAL VIAJES Y PASAJEROS — POR MES Y TRIMESTRE

CONCEPTOS	Julio	Agto.	Stbre.	Acum.
Número de empresas	30	30	30	
Número de líneas que sirven las empresas	49	49	49	
Longitud de las líneas, en Kms.	15.136	15.136	15.136	
Vehículos en circulación:	361	370	352	
Omnibus	239	241	219	
Micros	112	117	123	
Colectivos	10	12	10	
Monto de los capitales en explotación, en m$n.	8.674.490	8.674.490	8.679.490	
Personal empleado: (guardas, conductores, empl. de adm. y talleres, etc.)	1.312	1.312	1.314	
Viajes de ida	11.878	12.238	11.745	**35.861**
Viajes de vuelta	11.931	12.245	11.852	**36.028**
Pasajeros entrados	284.593	288.568	276.286	**849.447**
Pasajeros salidos	292.803	304.985	290.533	**888.321**

SERVICIO TELEGRAFICO Y POSTAL

58 - TELEGRAFO — MOVIMIENTO TRIMESTRAL DE LAS OFICINAS DEL TELEGRAFO DE LA NACION Y DE LAS EMPRESAS FERROVIARIAS Y PARTICULARES (1)

Oficinas habilit. al público	**33**	**Despachos expedidos**	**10.736**	**Despachos recibidos**	**8.183**
Telégrafos de la Nación	18	Internos	9.019	Internos	6.882
Empresas particulares	2	Internacionales	1.717	Internacionales	1.301
Ferroviarias	13			**Total expedidos y recibidos**	**16.919**

(1) Véase en "Fuentes de Información y Observaciones" el punto 19 (pág. 70).

59 - CORREOS — MOVIMIENTO TRIMESTRAL DE LA CASA CENTRAL, AGENCIAS PRINCIPALES SUCURSALES, AGENCIAS Y ESTAFETAS SUBURBANAS

Oficinas habilit. al público	**30**	**Giros internos emitidos:**		Certificados	•
Casa Central	1	Postales: Cantidad	•	Cartas	•
Sucursales	14	Importe en m$n.	•	Impres. y pap. negocios	•
Agencias	4	Comis. en m$n.	•	Muestras	•
Estafetas suburbanas	11	de Servicio: Cantidad	•	Expresos	•
		Importe en m$n.	•	Libros de edic. argentin.	•
Corresp. interna expedida	•	Telegr.: Cantidad	•	**Correspondencia recibida del exterior**	•
Simple	•	Importe en m$n.	•	Ordinaria	•
Cartas y tarjetas post.	•	Comis. en m$n.	•	Cartas y tarj. postales	•
Impresos diferidos	•	**Giros internacion. emitidos:**		Impres. y pap. negocios	•
Otros impresos	•	Postales: Cantidad	•	Muestras	•
Libros de edic. argent.	•	Importe en m$n.	•	Certificados	•
Muestras	•	Comis. en m$n.	•	Cartas	•
Pequeños paquetes	•	Telegr.: Cantidad	•	Impres. y pap. negocios	•
Aérea	•	Importe en m$n.	•	Muestras	•
Cargo	•	Comis. en m$n.	•	Expresos	•
Expresos	•	**Valores al cobro - Emitidos**		**Encomiendas expedidas al exterior**	•
Certificada	•	Cantidad	•	Encomiendas comunes	•
Cartas	•	Importe en m$n.	•	Hasta 1 kg.	•
Impresos	•	**Bonos Postales emitidos:**		De 1 hasta 5 kg.	•
Libros de edic. argent.	•	Cantidad	•	De 5 hasta 10 kg.	•
Muestras	•	Importe en m$n.	•	De 10 hasta 15 kg.	•
Pequeños paquetes	•	Comisión en m$n.	•	Con valor declarado	•
Aérea	•	**Giros internos abonados:**		Hasta 1 kg.	•
Expresos	•	Postales: Cantidad	•	De 1 kg. hasta 5 kg.	•
Libr. de edic. arg. C. R.	•	Importe en m$n.	•	De 5 kg. hasta 10 kg.	•
Contra-reembolso	•	de Servicio: Cantidad	•	De 10 kg. hasta 15 kg.	•
		Importe en m$n.	•	De 15 kg. hasta 20 kg.	•
Envíos hechos por la ofic.	•	Telegr.: Cantidad	•	Resumen de las encom. depositadas p. el público	•
Oficios	•	Importe en m$n.	•	Julio	•
Valijas	•	**Giros internac. abonados:**		Agosto	•
Malas	•	Postales: Cantidad	•	Setiembre	•
		Importe en m$n.	•		
Encomiendas internas	•	Telegr.: Cantidad	•		
Con valor declarado	•	Importe en m$n.	•	**Encomiendas recibidas del exterior**	•
Contra reembolso	•	**Bonos Postales cobrados:**		Encomiendas comunes	•
Contra reembolso y V. D.	•	Cantidad	•	Hasta 1 kg.	•
Expresos	•	Importe en m$n.	•	De 1 hasta 5 kg.	•
Aérea	•	**Valores al cobro - Cobrados**		De 5 hasta 10 kg.	•
Ordinarias	•	Cantidad	•	De 10 hasta 15 kg.	•
Granja	•	Importe en m$n.	•	De 15 hasta 20 kg.	•
Valores declarados:		**Corresp. exp. al exterior**	•	Con valor declarado	•
Al interior: Valores	•	Ordinaria	•	Hasta 1 kg.	•
Imp. en m$n.	•	Cartas y tarj. postales.	•	De 1 kg. hasta 5 kg.	•
de Servicio: Valores	•	Impres. y pap. negocios	•	Demás 5 hasta 10 kg.	•
Imp. en m$n.	•	Muestras	•	Demás 10 hasta 15 kg.	•
Al exterior: Valores	•	Libros edic. argentina.	•	Demás 15 hasta 20 kg.	•
Imp. en franc.	•				
Producid. de Correos (m$n)	•				
Julio	•				
Agosto	•				
Setiembre	•				

III - MERCADO DE PRODUCTOS

ABASTECIMIENTO

60 - PRODUCTOS DE PRIMERA NECESIDAD INTRODUCIDOS MENSUALMENTE PARA CONSUMO

Productos	Unidad	Julio	Agto.	Stbre.	Acum.	Productos	Unidad	Julio	Agto.	Stbre.	Acum.
Carnes:											
Bovina	kilo	3.867.291	3.983.795	3.953.342	**11.804.428**	Aves de caza	piezas	2.000	1.570	—	**3.570**
Ovina	„	71.656	57.342	63.257	**192.255**						
Porcina	„	168.915	180.058	156.083	**505.056**	Animales de caza	„	19.441	12.056	4.857	**36.354**
Aves y animales domésticos:						Leche	litros	4.514.996	4.864.224	4.687.311	**14.066.531**
Gallinas y poll.	piezas	82.178	54.708	63.860	**200.746**						
Pavos y pavit.	„	2.518	1.482	1.490	**5.490**	Verduras y frutas	carrad.	4.102	4.276	4.081	**12.459**
Gansos y patos	„	2.331	2.091	1.926	**6.348**						
Conejos	„	1.665	2.394	2.543	**6.602**						
Palomas	„	1.885	1.187	1.492	**4.564**	Huevos	docena	206.113	945.210	265.583	**1.416.906**

61 - MOVIMIENTO MENSUAL DE HACIENDA DESTINADA A CONSUMO LOCAL
MERCADO DE HACIENDAS Y CARNES

Movimiento	JULIO			AGOSTO			SETIEMBRE			ACUMULATIVO		
	Bovinos	Ovinos	Porcinos	Bovinos	Ovinos	Porcinos	Bovinos	Ovinos	Porcinos	Bovinos	Ovinos	Porcinos
Existencia, a principio de mes, en corrales	2.067	423	197	1.665	229	212	1.527	260	165	**2.067**	**423**	**197**
Entradas	13.444	1.998	1.091	13.935	1.932	1.155	13.693	2.251	994	**41.072**	**6.181**	**3.240**
Extraídos:												
Para consumo	13.778	2.177	1.072	14.014	1.896	1.192	13.888	2.360	996	**41.680**	**6.433**	**3.260**
Decomisos	61	—	3	56	—	8	53	—	15	**170**	—	**26**
Esterilizados	—	—	—	—	—	—	—	—	—	—	—	—
Muertos en corral	7	15	1	3	5	2	2	5	2	**12**	**25**	**5**
TOTALES	13.846	2.192	1.076	14.073	1.901	1.202	13.943	2.365	1.013	**41.862**	**6.458**	**3.291**
Existencia a fin de mes, en corrales	1.665	229	212	1.527	260	165	1.277	146	146	**1.277**	**146**	**146**

62 - MOVIMIENTO SEMANAL DE BOVINOS EN EL MERCADO DE ROSARIO
JUNTA NACIONAL DE CARNES

Movimiento	JULIO					AGOSTO				SETIEMBRE			
	Semana terminada el día					Semana terminada el día				Semana terminada el día			
	2	9	16	23	30	6	13	20	27	3	10	17	24
Existencia:													
Entradas	5.589	4.919	4.284	5.312	6.012	4.127	4.965	5.510	5.593	3.680	5.354	5.243	5.224
Remanente	—	—	—	—	—	—	—	—	—	—	—	—	—
Reventas	—	—	—	—	—	—	—	4	—	—	—	—	—
TOTALES	**5.589**	**4.919**	**4.284**	**5.212**	**6.012**	**4.127**	**4.965**	**5.514**	**5.593**	**3.680**	**5.354**	**5.243**	**5.224**
Salidas:													
Frigorífico Swift	2.527	1.921	1.389	1.822	2.454	1.651	1.600	2.089	1.719	1.398	1.653	2.117	2.232
Corporación Argentina	575	656	581	645	609	512	775	826	753	509	653	676	612
Para consumo	2.465	2.341	2.311	2.743	2.946	1.947	2.586	2.598	3.094	1.772	3.048	2.419	2.379
Para invernada	—	—	—	2	1	16	—	—	24	—	—	24	1
Retirados de venta	22	1	3	—	1	1	—	—	3	1	—	7	—
Muertos	—	—	—	—	1	—	—	1	—	—	—	—	—
Sin vender	—	—	—	—	—	—	4	—	—	—	—	—	—
TOTALES	**5.589**	**4.919**	**4.284**	**5.212**	**6.012**	**4.127**	**4.965**	**5.514**	**5.593**	**3.680**	**5.354**	**5.243**	**5.224**
Clasific. de las ventas:													
Novillos	2.283	2.008	2.247	2.311	2.584	1.918	2.364	2.705	2.512	1.635	3.133	2.695	2.788
Novillitos	1.067	884	670	969	1.027	897	839	912	1.112	680	491	931	926
Vacas	763	855	693	731	889	578	757	736	833	600	671	537	651
Vaquillonas	683	627	354	536	729	385	494	546	570	353	632	611	397
Terneros	638	449	224	517	677	281	390	412	387	296	319	326	334
Mamones	28	4	7	4	3	1	2	1	5	9	4	1	1
Toros, torunos y bueyes	103	91	86	142	96	65	112	198	170	106	103	134	126
Caídos	2	—	—	2	5	1	3	3	1	—	1	1	1
TOTALES	**5.567**	**4.918**	**4.281**	**5.212**	**6.010**	**4.126**	**4.961**	**5.513**	**5.590**	**3.679**	**5.354**	**5.236**	**5.224**
Pesos medios por cabeza (en kilos):													
Novillos	442	488	448	449	444	442	445	447	443	440	445	442	449
Novillitos	315	320	323	317	314	325	324	317	320	316	317	321	319
Vacas	445	454	444	451	446	447	449	446	434	434	448	441	433
Vaquillonas	306	308	307	306	303	303	309	308	308	307	301	302	312
Terneros	198	206	192	208	201	201	203	211	205	208	212	204	204
Mamones	93	95	94	98	90	100	103	35	96	83	85	110	65
Toros, torunos y bueyes	544	573	598	605	582	567	574	572	558	592	615	587	571

63 - MOVIMIENTO MENSUAL DE PAPAS (1)
MERCADO MUNICIPAL DE PAPAS

Procedencia	JULIO				AGOSTO				SETIEMBRE				
	Exist. anter.	Entrada	Salida Venta	Salida Merma	Exist. anter.	Entrada	Salida Venta	Salida Merma	Exist. anter.	Entrada	Salida Venta	Salida Merma	Exist. al cierre del trim.
Norte (Tucumán, Salta, Jujuy)	—	—	—	—	—	—	—	—	—	—	—	—	—
San Juan	—	—	—	—	—	—	—	—	—	—	—	—	—
Mendoza	—	—	—	—	—	—	—	—	—	—	—	—	—
Rosario	3.060	53.036	50.996	123	4.977	57.663	56.258	21	6.361	37.751	40.616	30	3.466
Córdoba	—	—	—	—	—	—	—	—	—	—	—	—	—
Buenos Aires	8.031	47.052	45.556	51	9.476	59.750	52.096	257	10.873	36.028	35.970	280	10.651
Río Negro	—	—	—	—	—	—	—	—	—	—	—	—	—
Importada	—	—	—	—	—	—	—	—	—	—	—	—	—
Semilla certificada	—	—	—	—	—	—	—	—	—	—	—	—	—
TOTAL	11.091	100.088	96.552	174	14.453	111.413	108.354	278	17.234	73.779	76.586	310	14.117

(1) Bolsas de 60 kilogramos, excepto "semilla certificada", que se comercializa en cajones de 50 kilogramos.

PRECIOS POR MAYOR

64 - PRODUCTOS DE GRANJA, VERDURAS Y FRUTAS - PROMEDIOS MENSUALES DE PRECIOS MAXIMOS Y MINIMOS, COTIZADOS EN PLAZA

Artículos	Unidad	Julio Máximo	Julio Mínimo	Agosto Máximo	Agosto Mínimo	Stbre. Máximo	Stbre. Mínimo
Huevos	docena	2,08	2,02	1,15	1,10	1,05	1,02
Leche	litro	0,24	0,24	0,25	0,25	0,25	0,25
Quesos:							
Reggiano	kilo	3,80	3,80	3,80	3,80	3,80	3,80
Id. extra	"	4,00	4,00	4,00	4,00	4,00	4,00
Sbrinz común	"	2,50	2,30	2,50	2,30	2,50	2,30
Id. extra	"	4,00	3,80	4,00	3,80	4,00	3,80
Cheddar	"	3,80	3,80	3,80	3,80	3,80	3,80
Pategrás	"	2,40	2,10	2,40	2,10	2,40	2,10
Trebolgiano	"	6,00	6,00	6,00	6,00	6,00	6,00
Cuartirolo	"	2,30	2,20	2,30	2,20	2,30	2,20
Manteca:							
Superior	kilo	4,60	4,10	4,60	—	4,60	4,10
Segunda	"	4,40	3,90	4,40	3,90	4,40	3,90
Gallinas:							
Especiales	yunta	12,80	11,82	12,12	11,12	13,17	12,17
Buenas	"	10,55	9,55	9,90	8,87	10,65	9,69
Chicas	"	8,12	7,13	7,60	6,67	8,33	7,33
Pollos:							
Especiales	yunta	13,29	12,31	12,92	11,92	14,52	13,52
Buenos	"	10,73	9,75	10,40	9,40	11,63	10,63
Chicos	"	8,04	7,06	7,85	6,85	8,84	7,84
Palomas	"	0,66	0,60	0,68	0,63	0,64	0,63
Patos:							
Criollos	yunta	7,11	6,14	6,72	6,07	6,82	6,17
Marruecos	"	5,76	4,93	5,28	4,75	5,64	5,09
Gansos	"	8,64	7,47	8,32	7,18	8,75	7,37
Pavos	kilo	1,60	1,60	1,61	1,61	1,84	1,84
Conejos	yunta	6,98	4,60	6,32	3,86	6,16	3,62
Liebres	"	5,99	5,52	5,71	5,10	—	—
Perdices	"	2,70	2,45	2,50	2,20	—	—
Verduras:							
Acelga	doc. at.	1,24	0,75	1,27	0,84	1,02	0,70
Achicoria	"	1,25	1,02	1,35	1,26	1,42	1,30
Ajíes	cien	—	—	—	—	—	—
Ajos	ristra	9,00	2,44	13,90	3,24	15,43	3,88
Ajos	100 cab	—	—	—	—	—	—
Albahaca	doc. at.	—	—	—	—	—	—
Alcauciles	docena	—	—	—	—	—	—
Apio	"	6.72	2,72	8,19	2,17	6,32	2,00
Arvejas	10 ks.	11 53	8,06	12,42	10,42	11,48	9,78
Batatas	"	3,50	3,34	3,65	3,31	4,54	3,92
Berenjenas	docena	1,35	0,85	—	—	—	—
Berros	doc. at	1,00	0,60	—	—	—	—
Borraja	"	—	—	—	—	—	—
Brócolis	"	2,89	1,51	4,72	1,83	5,09	1,91
Cardos	atado	1.65	1,39	1,78	1,15	1,68	1,09
Cebollas cabeza	bolsa	26,55	24,90	25,43	23,33	34,33	31,10
Cebollas cabeza	10 ks.	—	—	5,10	4,60	—	—
Cebollas verdeo	doc. at	2,56	2,05	2,68	2,10	2,42	1,88
Chaucha balina	10 ks.	25,50	24,83	—	—	—	—
Chaucha fina	"	—	—	—	—	—	—
Chauchón	"	—	—	—	—	—	—
Choclos	cien	—	—	—	—	—	—
Coles negros	docena	1,06	0,94	0,96	0,74	0,77	0,57
Coliflor	"	7,65	1,95	7,05	2,04	7,00	2,32
Escarola	canasto	1,90	1,49	2,20	1,69	2,19	1,66
Espárragos	doc. at	—	—	—	—	20,50	18,83
Espinaca	"	1,71	1,19	1,79	1,26	1,35	0,94
Espinaca franc.	"	—	—	—	—	—	—
Habas	10 ks.	—	—	—	—	7,50	7,35
Hinojos	docena	1,35	0,58	1,41	0,81	1,45	0,85
Lechuga	canasto	2,50	1,92	3,13	2,52	3,62	2,89
Nabos	doc. at	1,31	0,81	1,16	0,91	1,08	0,83
Orégano	paquet.	0,40	0,40	—	—	—	—

Artículos	Unidad	Julio Máximo	Julio Mínimo	Agosto Máximo	Agosto Mínimo	Stbre. Máximo	Stbre. Mínimo
Papas	10 ks.	4,86	4,23	5,41	4,45	5,74	5,26
Papas nuevas	"	4,20	3,94	4,62	4,40	5,55	5,15
Pepinos	docena	—	—	—	—	—	—
Perejil	doc. at.	1,72	1,47	2,33	1,80	1,62	1,24
Pimient. morr.	cien	16,10	5,30	29,32	14,47	27,95	7,24
Pimientos	"	—	—	—	—	—	—
Porotos mant.	10 ks.	—	—	—	—	—	—
Porotos color.	"	—	—	—	—	—	—
Puerros	doc. at	3,67	3,10	3,61	3,07	3,72	3,29
Rabanitos	"	1,81	1,50	1,88	1,55	1,56	1,21
Radicheta	"	1,00	0,67	1,22	0,87	0,96	0,61
Remolacha	"	1,52	1,12	1,30	1,02	1,38	1,10
Repollos bcos.	docena	3,25	2,12	3,90	1,99	4,24	2,05
Repollos cresp.	"	2,04	1,03	2,15	0,99	2,70	1,22
Repoll. Bruselas	"	—	—	—	—	—	—
Salsiffes	doc. at	2,65	2,14	1,93	1,64	1,81	1,52
Tomates	cajón	75,50	33,40	59,25	40,00	64,00	58,00
Tomates	caja	—	—	—	—	—	—
Tomates	10 ks.	—	—	—	—	—	—
Zanahorias	doc. at	3,29	2,30	3,17	1,93	2,81	1,76
Zapallitos	docena	1,31	0,85	2,17	1,72	1,87	1,44
Zapallos	"	—	—	—	—	—	—
Zapallos	c/uno	—	—	—	—	—	—
Zapallos	kilo	0,17	0,13	0,21	0,16	0,31	0,24
Radichas	docena	—	—	—	—	—	—
Frutas:							
Ananás	cajón	—	—	—	—	—	—
Ananás	c/uno	—	—	—	—	—	—
Bananas	cacho	14,60	6,80	14,62	6,83	15,76	6,33
Cerezas	cajón	—	—	—	—	—	—
Ciruelas	"	—	—	—	—	—	—
Ciruelas	caja	—	—	—	—	—	—
Damascos	cajón	—	—	—	—	—	—
Duraznos	"	—	—	—	—	—	—
Frutillas	caja	10,09	10,00	—	—	—	—
Granadas	cien	—	—	—	—	—	—
Guindas	caja	—	—	—	—	—	—
Higos	"	—	—	—	—	—	—
Kakis	"	—	—	—	—	—	—
Limas	cien	6,00	5,94	6,00	6,00	—	—
Limones	"	5,80	2,67	5,75	2,22	6,62	2,45
Mandarinas	"	4,83	0,89	6,45	1,84	8,40	7,40
Manzanas:							
Beauty	cajón	18,50	17,67	19,24	18,43	21,05	19,95
Deliciosas	"	24,40	21,25	25,29	22,57	27,19	23,57
Jonathan	"	17,97	17,10	17,89	17,58	19,65	19,65
Cara Sucia	cajón	22,00	13,95	20,87	15,60	—	—
Melones	cien	—	—	—	—	—	—
Melones	docena	—	—	—	—	—	—
Membrillos	cajón	15,15	13,23	15,00	15,00	—	—
Naranjas bras.	"	—	—	—	—	35,62	35,00
Naranjas corr.	cien	5,43	2,93	7,71	3,55	10,62	6,72
Naranjas salt.	"	8,00	4,39	8,73	7,38	11,63	7,87
Naranjas calil.	"	—	—	—	—	—	—
Naranjas quint.	"	—	—	—	—	—	—
Nísperos	cajón	—	—	—	—	—	—
Peras R. Negro	"	24,44	20,06	21,90	20,15	23,40	22,25
Peras quinta	cien	—	—	—	—	—	—
Pelones	docena	—	—	—	—	—	—
Pomelos	"	3,90	1,82	3,54	2,03	3,67	3,11
Sandías	"	—	—	—	—	—	—
Uva moscatel.	cajón	—	—	—	—	—	—
Uva negra	"	—	—	—	—	—	—
Uva rosada	"	—	—	—	—	—	—

65 - TRIGO - MAIZ - GIRASOL - AVENA - CEBADA - CENTENO - LINO Y NABO
PRECIOS DE ADQUISICION (CADA 100 KG.) POR EL I. A. P. I.

Mercadería embolsada, puesta sobre vagón en Puerto Rosario	Julio	Agto.	Stbre.
TRIGO — Cosecha 1948/49. Período de compra: 20/12/48 al 31/10/49. Base 78 kilogramos de peso hectolítrico:			
Tipo Semiduro, Grado Nº 2	22.90	22.90	22.90
Con exceso de trigos "blandos"	21.90	21.90	21.90
Variedades ineptas, fuera de lista y fuera de tipo	21.90	21.90	21.90
Candeal y/o taganrog	22.90	22.90	22.90
Carbonudos, centenudos, etc.	22.90	22.90	22.90
MAIZ — Cosecha 1948/49. Período de compra: 1/7/49 al 31/1/50: Sano, seco y limpio, amarillo y/o colorado, tipo exportación, embolsado	15.40	15.40	15.40
GIRASOL — Cosecha 1948/49. Período de compra: 25/4/49 al 31/10/49: Sano y seco, con 59 % de rendimiento en pepitas, 3 % de cuerpos extraños y 2 % de granos negros	28.40	28.40	28.40
AVENA — Cosecha 1948/49. Período de compra: 25/2/49 al 31/10/49:			
Amarilla. Grado Nº 2, base 47 kilogramos de peso hectolítrico	15.90	15.90	15.90
Blanca. Grado Nº 2, base 49 kilogramos de peso hectolítrico	16.40	16.40	16.40
CEBADA — Cosecha 1948/49. Período de compra: 25/2/49 al 31/10/49:			
Cervecera, Grado Nº 2, base 65 kilogramos de peso hectolítrico	14.90	14.90	14.90
Forrajera, Grado Nº 2, base 59 kilogramos de peso hectolítrico	13.70	13.70	13.70
CENTENO — Cosecha 1948/49. Período de compra: 25/2/49 al 31/10/49: Grado Nº 2, base 73 kilogramos de peso hectolítrico	17.40	17.40	17.40
LINO — Cosecha 1948/49. Período de compra: 25/2/49 al 31/10/49: Grado Nº 2, base 4 % de cuerpos extraños	29.40	29.40	29.40
NABO — Cosecha 1948/49. Período de compra: 25/2/49 al 31/10/49: Base 4 % de cuerpos extraños	29.40	29.40	29.40

66 - TRIGO - MAIZ - GIRASOL - AVENA - CEBADA - CENTENO - LINO Y NABO
INFORMACIONES COMPLEMENTARIAS A LOS PRECIOS DE ADQUISICION POR EL I. A. P. I.

	Trigo	Maíz	Girasol	Avena	Cebada	Centeno	Lino	Nabo
Descuentos que soportó el producto cuando vendió su cosecha al acopiador y/o comerciante acopiador:								
Por mercadería trillada o desgranada, embolsada y "puesta culata de carro", en estación ferroviaria, no se efectuaron mayores descuentos que los siguientes, por cada 100 kilogramos:								
Impuesto provincial a la producción, sólo en la Pvcia. de Santa Fe	0.13	0.055	0.13	0.10	0.10	0.10	0.20	0.20
Descarga y carga, incluso dos pesajes	0.65	0.65	1.01	0.75	0.65	0.65	0.65	0.65
Seguro y comisión de venta	0.13	—	0.16	0.09	0.08	0.10	0.17	0.17
Merma, almacenaje, costo de administración, etc.	0.50	—	0.50	0.46	0.50	0.50	0.55	0.55
Transporte ferroviario o por carro-camión, según correspondió, hasta el puerto de Rosario, habiéndose aplicado las siguientes tarifas:								
Para Trigo, la que regía al 25/11/48. Decreto 36.250/48 del P. E. N.								
Para Maíz, la que regía el 7/4/49. Decreto 8286/49 del P. E. N.								
Para Avena, Cebada, Centeno, Lino y Nabo, la que regía al 1/2/49. Decreto 2403/49 del P. E. N.								
Para Girasol, la que regía al 7/4/49								
Rebajas por entregas "a granel":								
Trigo, Maíz, Avena, Cebada y Centeno. Se compro la mercadería depositada "a granel" pero el vendedor tuvo la obligación de entregarla embolsada, afrontando los gastos que tal trabajo demandó si así lo exigió el I.A.P.I. Ello no significó que no se procurara la adjudicación "a granel", rebajándose en este caso, del precio de compra estipulado en el contrato y por cada 100 kilogramos	1.60	1.88		1.74	1.77	0.66		
Lino y Nabo. Se aceptaron propuestas de mercadería almacenada en esas condiciones, pero con la obligación por parte del vendedor, de entregarla embolsada.								
Girasol. Rebaja sobre las respectivas liquidaciones, por cada 100 kilogramos			2.85					
Bonificaciones a favor de los vendedores y/o depositarios, por demora en la recepción:								
Trigo, Avena, Cebada y Centeno. Después de los 30 días de la fecha del contrato de compra-venta y hasta los 180 días subsiguientes, por día y por tonelada	0.04			0.03	0.03	0.03		
A partir de los 181 días, por día y por tonelada	0.05			0.04	0.04	0.04		
Girasol, Lino y Nabo. Después de los 30 días de la fecha del contrato de compra-venta, por día y por tonelada			0.04				0.03	0.03
Maíz. Después de los 30 días de la fecha del contrato de compra venta y hasta los 90 días, por día y por tonelada		0.075						
A partir de los 91 días y hasta los 180 días, por día y por tonelada		0.10						
A partir de los 181 días, en adelante, por día y por tonelada		0.13						
Bonificación especial para los acopiadores, comerciantes acopiadores y Cooperativas:								
Trigo. A los que vendieron y entregaron el tipo "duro", el I.A.P.I. les reconoció una bonificación especial para compensar los mayores gastos de movimiento para la conservación de la mercadería, por cada 100 kilogramos	0.20							
Maíz. Para compensar la comisión de venta, almacenaje, seguros, costo de administración, su trabajo personal y responsabilidad de las entregas del cereal el I. A. P. I. les abonó, por cada 100 kilogramos entregados		0.45						
Salarios y demás beneficios del "pistín" a cargo del I.A.P.I.:								
El I.A.P.I. reconoció a los acopiadores, comerciantes-acopiadores, sociedades cooperativas y productores (cuando estos últimos vendieron su producción directamente al Estado) los importes que por concepto de "pistín" abonaron por mercadería transportada por medio de carros y/o camiones. A tal efecto se tuvo presente que las tareas al "pistín" estaban comprendidas en el transporte a corta distancia (de chacra a pueblo, de galpón a galpón, de galpón y/o chacra a planta industrial, etc.). Los salarios a favor del "pistín" fueron:								
Por bolsa	0.07			0.07	0.07	0.07	0.07	0.07
Por quintal, a granel	0.115			0.115	0.115	0.115	0.115	0.115

67 - BOVINOS, PROMEDIOS SEMANALES DE PRECIOS, POR KILO

Clasificación	JULIO					AGOSTO				SETIEMBRE			
	Semana terminada el día					Semana terminada el día				Semana terminada el día			
	2	9	16	23	30	6	13	20	27	3	10	17	24
Novillos	0,5959	0,6174	0,6315	0,6192	0,6089	0,6226	0,6582	0,6544	0,6297	0,6626	0,6583	0,6470	0,6510
Novillitos	0,5878	0,5925	0,6226	0,6254	0,6123	0,5993	0,6418	0,6516	0,5955	0,6434	0,6395	0,6447	0,6537
Vacas	0,4217	0,4257	0,4543	0,4369	0,4436	0,4626	0,4787	0,4790	0,4697	0,4828	0,4988	0,4955	0,4892
Vaquillonas	0,5211	0,5083	0,5668	0,5762	0,5486	0,5363	0,5687	0,5895	0,5626	0,5763	0,6304	0,5935	0,6002
Terneros	0,5822	0,5907	0,6044	0,6495	0,5867	0,5918	0,6806	0,7048	0,6132	0,6888	0,7022	0,6863	0,6939
Mamones	0,4847	0,5842	0,7045	0,5282	0,5704	0,6200	0,5756	0,5500	0,6125	0,5907	0,6265	0,7000	0,7231
Toros-torunos	0,3884	0,3814	0,3833	0,3876	0,3977	0,4174	0,4012	0,4128	0,4311	0,4333	0,4628	0,4400	0,4386

68 - BOVINOS, PROMEDIOS SEMANALES DE PRECIOS, POR CABEZA

Novillos	263,24	270,72	282,77	278,26	270,53	275,08	293,13	292,33	278,76	291,40	292,98	285,71	292,90
Novillitos	185,00	189,83	201,13	198,08	192,27	194,55	207,73	206,70	190,28	203,08	209,13	206,92	208,61
Vacas	187,46	193,20	201,67	196,89	197,80	206,85	214,85	213,75	203,87	209,53	223,43	218,60	211,89
Vaquillonas	159,36	156,37	174,01	176,14	166,12	162,35	176,00	182,85	173,53	176,78	189,55	179,15	187,37
Terneros	115,00	121,87	115,82	135,09	118,05	119,19	137,83	148,91	125,84	143,21	148,72	140,21	141,22
Mamones	45,18	55,50	66,43	51,50	51,33	62,00	59,00	12,00	58,80	49,22	53,25	77,00	47,00
Toros-torunos	211,18	218,70	229,09	234,40	231,46	236,72	230,17	235,90	240,46	256,42	284,67	258,38	250,52

69 - BOVINOS, OVINOS Y PORCINOS, PROMEDIOS MENSUALES DE PRECIOS POR KILO VIVO Y POR CABEZA

Clasificación	Julio		Agosto		Stbre.		Clasificación	Julio		Agosto		Stbre.	
	Por kilo vivo	Por cabeza	Por kilo vivo	Por cabeza	Por kilo vivo	Por cabeza		Por kilo vivo	Por cabeza	Por kilo vivo	Por cabeza	Por kilo vivo	Por cabeza
Bovinos:							**Ovinos:**						
Novillos	0,6187	275,03	0,6430	285,35	0,6557	291,14	Oyejas	—	—	—	—	—	—
Novillitos	0,6108	194,25	0,6217	199,10	0,6537	209,57	Capones	—	—	—	—	—	—
Vacas	0,4393	196,85	0,4747	210,05	0,4980	220,28	Borregos	—	—	—	—	—	—
Vaquillonas	0,5462	166,66	0,5671	174,54	0,6137	186,62	Corderos	—	—	—	—	—	—
Terneros	0,6064	123,05	0,6579	135,14	0,6928	141,81	Carneros	—	—	—	—	—	—
Mamones	0,6159	58,17	0,6056	53,90	0,6448	55,67	Promedios	—	—	—	—	—	—
Toros-torunos	0,3863	226,05	0,4188	238,03	0,4528	266,19	**Porcinos:**						
Promedios	0,5707	221,33	0,5971	234,48	0,6274	250,04	Cerdos	0,9249	94,06	0,8274	112,33	0,9182	117,42
							Lechones	—	—	—	—	—	—
							Caídos	—	—	—	40,00	—	67,00
							Promedios	0,9249	94,06	0,8274	112,33	0,9182	117,13

70 - HARINA DE TRIGO Y DERIVADOS - PROMEDIOS MENSUALES DE PRECIOS DIARIOS

Variedades	Unidad	Julio	Agto.	Stbre.	Variedades	Unidad	Julio	Agto.	Stbre.
Harinas:					**Semita:**				
0000	Bolsa de 70 kilos	11.20	11.20	11.20	Exportación	100 kilos	—	—	—
000	,,	10.50	10.50	10.50	Consumo	,,	11.00	11.00	11.00
00	,,	10.15	10.15	10.15	**Afrecho:**				
0	,,	9.80	9.80	9.80	Exportación	Bolsa de 70 kilos	—	—	—
½ 0	,,	—	—	—	Consumo	100 kilos	10.00	10.00	10.00
2ª Export.	,,	—	—	—	**Afrechillo:**				
2ª consumo	,,	—	—	—	Exportación	100 kilos	—	—	—
Harinilla	,,	12.00	12.00	12.00	Consumo	,,	10.00	10.00	10.00

71 - COMBUSTIBLES - PROMEDIOS MENSUALES DE PRECIOS DIARIOS COTIZADOS POR LOS PRINCIPALES PROVEEDORES DE LA PLAZA

Variedades	Unidad	Jul.	Agt.	Stb.	Variedades	Unidad	Jul.	Agt.	Stb.
Leña:					**Carbón mineral:**				
Quebracho astillado	Tonelada	111.00	111.00	111.00	para cocina	Tonelada	159.00	159.00	159.00
,, en torta	,,	109.00	109.00	109.00	Antracita	,,	200.00	200.00	200.00
,, en campana	,,	106.00	106.00	106.00	**Inflamables:**				
,, calefac. y coc.	,,	111.00	111.00	111.00	Nafta (inc. impuesto)	Litro	0.60	0.60	0.60
Algarrobo astillado	,,	71.00	71.00	71.00	Kerosene	,,	0.36	0.36	0.36
,, en torta	,,	59.00	59.00	59.00	Agrícol	,,	0.35	0.35	0.35
Carbón vegetal:					Petróleo fuel-oil (1)	Tonelada	159.98	159.98	159.98
de quebracho blanco	Tonelada	175.00	175.00	175.00	Diesel fuel-oil (1)	,,	199.07	199.07	199.07
mezcla	,,	172.50	172.50	172.50	Gas-oil (1)	,,	219.61	219.61	219.61

(1) A granel, puesto en Planta San Lorenzo.

PRECIOS POR MENOR

72 - ARTICULOS DE CONSUMO — PROMEDIOS MENSUALES DE PRECIOS MAXIMOS Y MINIMOS COTIZADOS EN PLAZA

Artículos	Unidad	Julio		Agosto		Stbre.	
		Máximo	Mínimo	Máximo	Mínimo	Máximo	Mínimo
Pan							
Una pieza	kg.	0,30	0,30	0,30	0,30	0,30	0,30
Dos piezas	,,	0,35	0,35	0,35	0,35	0,35	0,35
Piezas menores	,,	0,60	0,60	0,60	0,60	0,60	0,60
Carne							
de vaca:							
Asado	kg.	1,80	1,70	1,80	1,70	1,88	1,74
Costeleta	,,	1,80	1,70	1,80	1,70	1,88	1,74
Hueso	,,	0,50	0,20	0,50	0,20	0,50	0,20
Lomo	,,	3,00	3,00	3,00	3,00	3,00	3,00
Puchero	,,	1,00	0,70	1,00	0,70	1,00	0,70
Pulpa	,,	1,80	1,70	1,80	1,70	1,88	1,74
de vaquillona:							
Asado	kg.	2,00	1,80	2,00	1,80	2,12	1,92
Costeleta	,,	2,00	1,80	2,00	1,80	2,12	1,92
Lomo	,,	3,00	3,00	3,00	3,00	3,00	3,00
Pulpa	,,	2,16	1,78	2,00	1,80	2,12	1,92
de ternera:							
Asado	kg.	3,00	2,50	3,00	2,50	3,00	2,50
Costeleta	,,	3,00	2,50	3,00	2,50	3,00	2,50
Lomo	,,	2,90	3,00	3,00	3,00	3,00	3,00
Pulpa	,,	3,00	2,50	3,00	2,50	3,00	2,50
de cerdo:							
Costeleta	kg.	2,60	2,56	2,60	2,42	2,60	2,60
Pecho	,,	2,08	2,00	2,00	1,88	2,00	1,88
Panceta	,,	2,60	2,48	2,32	2,12	2,48	2,40
Tocino	,,	2,04	2,00	1,88	1,72	1,92	1,90
Ovina	kg.	2,20	2,00	2,20	2,00	2,20	2,00
Pescados							
Boga	kg.	1,64	1,64	1,62	1,58	1,72	1,68
Corvina	,,	1,68	1,68	1,80	1,76	1,80	1,80
Dorado	,,	1,92	1,68	1,76	1,68	1,80	1,76
Merluza	,,	1,84	1,84	1,96	1,88	2,00	1,96
Pacú	,,	1,67	1,60	—	—	1,76	1,76
Patí	,,	1,68	1,60	1,76	1,68	1,80	1,76
Pejerrey	,,	4,50	3,90	4,40	4,00	5,00	3,90
Pescadilla	,,	1,72	1,72	1,80	1,80	1,80	1,80
Sábalo	,,	0,88	0,84	1,00	1,00	1,00	1,00
Surubí	,,	1,80	1,80	1,80	1,80	1,80	1,80
Mariscos							
Camarón	kg.	3,80	3,80	4,00	4,00	4,20	4,20
Langostino	,,	10,00	9,60	10,40	10,00	11,00	11,00
Caracol	,,	1,80	1,76	1,84	1,84	1,76	1,76
Mejillón	,,	1,72	1,72	1,88	1,84	1,80	1,80
Aves							
Gallinas:							
Extra	c/u.	9,70	8,60	9,90	9,10	10,00	9,20
Especial	,,	8,90	8,10	9,10	8,20	9,40	8,70
Buena	,,	7,90	7,00	8,00	7,10	8,80	8,00
Chica	,,	7,00	6,10	7,00	6,20	7,30	6,20
Pollos:							
Extra	c/u.	9,70	8,80	10,00	9,00	10,40	9,40
Especial	,,	8,80	8,10	9,10	8,10	9,60	8,80
Bueno	,,	7,90	7,10	8,00	7,10	8,80	8,00
Chico	,,	7,10	6,20	7,00	6,20	7,10	6,20
Patos:							
Criollo	c/u.	6,20	4,40	6,00	4,40	6,00	5,00
Marrueco	,,	5,00	4,00	4,80	3,80	5,00	4,00
Pekín	,,	5,00	4,00	4,80	3,80	5,00	4,00
Paloma	,,	0,56	0,46	0,60	0,52	0,66	0,54
Ganso	,,	7,20	6,30	7,20	6,20	7,00	6,00
Pavo	kg.	3,38	3,20	3,44	3,16	3,50	3,16
Pavita	,,	3,38	3,20	3,50	3,16	3,48	3,12
Perdiz	c/u.	1,66	1,60	1,62	1,53	—	—
Martineta	,,	3,87	3,62	4,33	4,17	—	—
Animales de granja y caza							
Liebre	c/u.	3,50	3,24	3,46	3,20	3,80	3,50
Conejo	,,	5,70	2,90	5,30	2,70	5,00	1,96
Nutrias	,,	—	—	—	—	—	—
Productos de granja							
Huevo	doc.	2,92	2,92	1,74	1,58	1,60	1,40
Manteca	kg.	5,00	5,00	5,00	5,00	5,00	5,00
Leche	litro	0,45	0,44	0,45	0,44	0,45	0,45
Verduras							
Acelga	atado	0,21	0,17	0,23	0,19	0,20	0,22
Achicoria	,,	0,20	0,16	0,21	0,18	0,20	0,18
Ají	doc.	0,92	0,20	—	—	—	—
Ajo	doc.cab	2,14	1,22	2,10	1,30	2,05	1,27
Albahaca	atado	—	—	0,40	0,40	0,26	0,25
Alcahucil	doc.	5,00	3,00	—	—	10,00	9,00
Apio	c/u.	0,94	0,48	0,96	0,58	0,80	0,48
Arveja	kg.	1,40	1,24	1,70	1,40	1,58	1,40
Batata	,,	0,47	0,44	0,52	0,43	0,62	0,60
Berenjena	doc.	2,72	1,87	2,97	2,40	3,17	1,60
Berro	atado	0,50	0,45	0,50	0,50	0,50	0,50
Borraja	,,	—	—	0,20	0,20	—	—
Brócoli	c/u.	0,72	0,42	0,76	0,48	0,96	0,56
Cardo	,,	1,28	0,76	1,48	0,78	1,18	0,74
Cebolla cabeza	kg.	0,72	0,66	0,76	0,70	0,84	0,80
Cebolla verdeo	atado	0,30	0,24	0,32	0,26	0,32	0,26
Chaucha balina	kg.	2,96	2,60	3,50	3,50	4,25	4,25
Chaucha fina	,,	3,00	2,50	2,73	2,60	2,93	2,93
Chauchón	paquet.	—	—	—	—	3,00	3,00
Choclo	doc.	—	—	—	—	—	—
Col negro	c/u.	0,19	0,17	0,18	0,17	0,21	0,17
Coliflor	,,	0,90	0,46	0,92	0,46	1,00	0,46
Escarola	doc.	0,80	0,58	0,84	0,58	0,92	0,70
Espárrago	atado	—	—	—	—	2,50	1,75
Espinaca	,,	0,26	0,20	0,28	0,21	0,23	0,20
Haba	kg.	—	—	1,54	1,40	1,12	1,00
Hinojo	c/u.	0,20	0,14	0,21	0,15	0,20	0,14
Lechuga	doc.	0,92	0,62	1,02	0,60	1,30	0,84
Nabo	atado	0,19	0,17	0,20	0,19	0,22	0,22
Orégano	,,	0,46	0,44	0,42	0,38	0,50	0,40
Papa nueva	kg.	0,47	0,45	0,53	0,51	0,64	0,63
Papa	,,	0,53	0,51	0,60	0,58	0,67	0,66
Pepino	doc.	—	—	—	—	—	—
Perejil	atado	0,29	0,24	0,30	0,26	0,28	0,24
Pimient. morrón	doc.	3,40	2,32	4,70	3,64	5,70	3,92
Pimiento	doc.	1,65	1,25	2,52	1,70	2,94	2,50
Poroto mantec.	kg.	—	—	—	—	—	—
Poroto colorad.	,,	—	—	—	—	—	—
Puerro	atado	0,40	0,34	0,40	0,36	0,42	0,40
Rabanito	,,	0,19	0,17	0,26	0,20	0,26	0,25
Radicheta	,,	0,19	0,17	0,25	0,18	0,20	0,19
Remolacha	,,	0,24	0,19	0,27	0,21	0,30	0,29
Repollo blanco	c/u.	0,58	0,28	0,58	0,42	0,60	0,40
Repollo crespo	,,	0,46	0,23	0,34	0,21	0,40	0,30
Repollo Brúsel.	kg.	2,45	1,60	—	—	2,87	2,87
Salsifí	atado	0,37	0,27	0,35	0,28	0,30	0,30
Tomate	kg.	3,70	2,90	3,10	2,56	3,16	2,82
Zanahoria	atado	0,46	0,34	0,48	0,40	0,40	0,36
Zapallito	doc.	1,55	1,05	2,94	2,48	2,76	2,36
Zapallo	kg.	0,36	0,31	0,40	0,36	0,44	0,38
Frutas							
Ananá	c/uno	—	—	—	—	—	—
Banana	doc.	1,40	1,00	1,56	1,28	1,76	1,44
Cereza	kg.	—	—	—	—	—	—
Ciruela	doc.	—	—	3,00	2,70	—	—
Damasco	,,	—	—	—	—	—	—
Durazno	,,	—	—	—	—	—	—
Frutilla	kg.	5,80	4,00	6,50	5,75	5,50	4,87
Granada	doc.	3,00	1,95	2,45	2,20	3,60	3,60
Guinda	kg.	—	—	—	—	—	—
Higo	doc.	—	—	—	—	—	—
Kaki	,,	—	—	—	—	—	—
Lima	,,	1,90	1,25	2,97	1,33	3,40	3,07
Limón	,,	1,40	0,92	1,52	1,18	1,58	1,28
Mandarina	,,	1,44	0,50	1,64	0,76	1,84	1,30
Manzanas:							
Beauty	doc.	3,26	2,02	3,32	2,18	3,64	2,56
Deliciosa	,,	4,92	2,64	5,02	2,78	5,10	2,74
Jonathan	,,	3,04	1,96	2,50	1,90	3,40	2,70
Cara sucia	,,	2,48	1,44	2,80	1,96	3,28	2,36
Melón	c/u.	2,62	1,45	3,27	2,50	—	—
Membrillo	doc.	4,00	2,55	1,98	2,80	3,80	3,20
Naranjas:							
Brasileña	doc.	—	—	—	—	3,20	2,33
Correntina	,,	1,44	0,84	1,52	0,92	1,92	1,20
Callegua	,,	3,60	2,44	2,40	1,65	3,45	2,55
Salteña	,,	2,35	1,75	2,10	1,40	2,55	2,35
de quinta	,,	1,24	0,76	1,30	0,72	1,87	1,33
Níspero	kg.	—	—	—	—	1,10	0,80
Peras:							
Williams	doc.	4,00	3,30	3,80	2,70	3,60	3,60
Río Negro	,,	3,33	2,47	2,90	1,70	3,40	2,65
de quinta	,,	—	—	1,20	1,20	—	—
Pelón	,,	—	—	—	—	—	—
Pomelo	c/u.	0,41	0,26	0,47	0,24	0,50	0,36
Sandía	,,	—	—	—	—	—	—
Uva:							
Moscatel	kg.	—	—	—	—	—	—
Negra	,,	—	—	—	—	—	—
Rosada	,,	1,65	1,60	1,60	1,60	—	—
Casera	,,	—	—	—	—	—	—

IV - CREDITO

COMPENSACIONES

73 - MOVIMIENTO MENSUAL DEL "CLEARING" BANCARIO

JULIO		AGOSTO		SETIEMBRE		ACUMULATIVO	
Nº de documentos pagados	Valor en m$n.	Nº de documentos pagados	Valor en m$n.	Nº de documentos pagados	Valor en m$n.	Nº de documentos pagados	Valor en m$n.
289.073	790.394.295,66	276.820	784.823.328,24	285.895	867.441.739,18	851.788	2.442.659.363,08

BANCO MUNICIPAL DE ROSARIO

74 - MOVIMIENTO MENSUAL DE PRESTAMOS PRENDARIOS Y CAJA DE AHORROS

OPERACIONES	JULIO		AGOSTO		SETIEMBRE		ACUMULATIVO	
	Nº de operac.	Importe en m$n.	Nº de operac.	Importe en m$n.	Nº de operac.	Importe en m$n.	Nº de operac.	Importe en m$n.
Préstamos nuevos:								
Sobre alhajas	4.031	260.716,00	3.880	240.987,00	5.899	260.480,00	13.810	762.183,00
Sobre objetos varios	4.802	141.310,00	4.843	146.067,00	5.444	168.814,00	15.089	456.191,00
TOTAL	8.833	402.026,00	8.723	387.054,00	11.343	429.294,00	28.899	1.218.374,00
Renovados	4.986	262.744,00	5.163	237.001,00	5.385	306.345,00	15.534	806.091,00
Rescatados	7.864	332.959,00	7.631	323.515,00	8.363	389.990,00	23.858	1.046.464,00
Rematados	859	14.719,00	678	16.780,00	699	13.173,00	2.236	44.672,00
Adjudicados y donados	—	—	—	—	—	—	—	—
Caja de Ahorros:								
Depósitos	1.648	837.977,17	1.186	772.356,07	1.185	763.530,04	4.019	2.373.863,28
Extracciones	1.006	658.047,84	994	635.772,68	1.157	991.696,91	3.157	2.285.517,43

V - MOVIMIENTO INMOBILIARIO Y EDIFICACION

TRANSFERENCIAS DE INMUEBLES

75 - CLASIFIC. POR SECCIONES DEL MUNICIPIO EN QUE SE ENCUENTRAN UBICADOS LOS INMUEBLES

Secciones	Número de operaciones	Número de inmuebles	Superficie en m2.	Importe de las operaciones		ACTUANTES							
						ACREEDOR				DEUDOR			
						Indiv.		Entid.		Indiv.		Entid.	
				Al contado m$n.	A plazos m$n.	Arg.	Extr.	Arg.	Extr.	Arg.	Extr.	Arg.	Extr.
CON EDIFICACION													
1	7	7	3.098	262.200	—	7	—	—	—	7	—	—	—
2	4	4	667	123.200	—	4	—	—	—	2	—	2	—
3	8	8	2.986	462.000	50.000	4	—	4	—	8	—	—	—
4	17	17	5.432	438.352	298.600	17	—	—	—	17	—	—	—
5	10	10	4.149	691.902	140.000	8	—	2	—	10	—	—	—
6	27	27	6.910	598.954	232.000	27	—	—	—	27	—	—	—
7	48	48	14.706	708.580	14.000	48	—	—	—	44	—	4	—
8	57	57	11.667	540.859	465.359	57	—	—	—	52	2	3	—
9	20	20	7.817	391.796	354.200	20	—	—	—	18	—	2	—
10	17	17	4.454	246.140	—	17	—	—	—	17	—	—	—
11	15	15	4.133	270.100	37.300	15	—	—	—	13	—	2	—
12	49	49	23.081	779.190	124.000	49	—	—	—	39	2	8	—
13	36	36	11.413	419.114	216.000	34	—	2	—	34	—	2	—
14	13	13	2.668	213.416	40.000	13	—	—	—	13	—	—	—
15	18	18	4.699	150.586	8.760	17	—	1	—	18	—	—	—
16	40	40	9.258	288.482	38.796	40	—	—	—	38	—	2	—
17	61	61	13.342	602.076	73.115	61	—	—	—	52	—	9	—
18	36	36	10.949	468.760	113.980	36	—	—	—	29	—	7	—
19	10	10	3.938	34.000	—	8	—	2	—	10	—	—	—
Total	493	493	145.967	7.689.707	2.205.810	489	—	11	—	448	4	41	—
SIN EDIFICACION													
1	2	2	184	34.000	—	2	—	—	—	2	—	—	—
2	—	—	—	—	—	—	—	—	—	—	—	—	—
3	2	2	677	20.000	80.000	2	—	—	—	2	—	—	—
4	—	—	—	—	—	—	—	—	—	—	—	—	—
5	—	—	—	—	—	—	—	—	—	—	—	—	—
6	20	20	6.529	126.000	—	20	—	—	—	20	—	—	—
7	20	20	6.108	211.140	312.000	16	4	—	—	19	—	1	—
8	23	23	8.621	230.080	60.000	23	—	—	—	19	1	3	—
9	7	7	1.677	95.800	18.000	6	—	1	—	5	1	1	—
10	13	13	3.305	76.160	—	13	—	—	—	13	—	—	—
11	18	18	9.226	57.520	—	18	—	—	—	16	—	2	—
12	96	96	27.541	408.574	58.620	96	—	—	—	94	—	2	—
13	57	57	14.957	295.770	47.009	56	—	1	—	47	—	10	—
14	20	20	4.199	63.632	25.900	20	—	—	—	20	—	—	—
15	52	52	13.948	129.700	15.900	52	—	—	—	42	—	10	—
16	85	85	28.093	5.569.968	6.728.800	79	4	2	—	80	—	5	—
17	81	81	23.876	1.129.734	17.500	81	—	—	—	79	—	2	—
18	12	12	3.128	71.750	—	12	—	—	—	12	—	—	—
19	6	6	2.170	27.780	22.000	6	—	—	—	6	—	—	—
Total	514	514	154.239	8.537.608	7.353.729	509	8	4	—	476	2	36	—
Acu.	1.007	1.007	299.606	16.227.315	9.591.539	984	8	15	—	924	6	77	—

76 - CLASIFIC. POR SUPERFICIES DE LOS INMUEBLES TRANSFERIDOS

Escala de superficies en m2.	Número de operaciones	Número de inmuebles	Superficie en m2.	Importe de las operaciones	
				Al contado	A plazos
CON EDIFICACION					
Hasta 50	—	—	—	—	—
De 51 a 75	2	2	148	3.500	35.000
„ 76 „ 100	23	23	2.060	450.100	—
„ 101 „ 125	24	24	2.762	280.404	86.000
„ 126 „ 150	51	51	7.250	625.356	29.196
„ 151 „ 175	21	21	3.463	109.640	70.359
„ 176 „ 200	56	56	10.874	585.270	161.400
„ 201 „ 225	69	69	14.969	902.385	256.140
„ 226 „ 250	44	44	10.489	589.820	132.600
„ 251 „ 275	20	20	5.247	207.886	146.715
„ 276 „ 300	15	15	4.428	196.220	104.600
„ 301 „ 325	18	18	5.650	286.716	120.000
„ 326 „ 350	19	19	6.193	443.500	185.000
„ 351 „ 375	19	19	7.152	418.804	148.200
„ 376 „ 400	14	14	5.454	202.440	37.000
„ 401 „ 450	24	24	10.016	766.280	266.000
„ 451 „ 500	31	31	14.784	518.982	204.000
„ 501 „ 600	23	23	12.587	610.194	109.000
„ 601 „ 700	6	6	3.921	156.000	60.000
„ 701 „ 800	2	2	1.448	68.000	—
„ 801 „ 900	2	2	1.789	6.000	—
„ 901 „ 1.000	2	2	1.812	20.000	—
Más de 1.000	8	8	12.881	233.200	55.200
Total	493	493	145.967	7.689.707	2.205.810
SIN EDIFICACION					
Hasta 50	1	1	62	1.000	—
De 51 a 75	8	8	559	36.020	10.870
„ 76 „ 100	15	15	1.302	74.900	—
„ 101 „ 125	23	23	2.631	182.700	—
„ 126 „ 150	34	34	4.773	197.620	14.000
„ 151 „ 175	36	36	5.933	163.382	42.329
„ 176 „ 200	61	61	11.849	216.675	33.000
„ 201 „ 225	59	59	12.885	296.870	8.000
„ 226 „ 250	39	39	9.469	235.812	16.000
„ 251 „ 275	50	50	13.095	178.762	61.000
„ 276 „ 300	25	25	7.390	81.260	11.630
„ 301 „ 325	19	19	5.962	112.300	15.600
„ 326 „ 350	31	31	10.509	175.080	80.000
„ 351 „ 375	22	22	8.006	134.670	—
„ 376 „ 400	16	16	6.708	78.620	—
„ 401 „ 450	18	18	7.644	77.694	32.000
„ 451 „ 500	16	16	7.573	91.850	—
„ 501 „ 600	22	22	11.877	144.391	1.300
„ 601 „ 700	5	5	3.212	65.900	304.000
„ 701 „ 800	2	2	1.498	20.000	—
„ 801 „ 900	2	2	1.643	28.000	56.000
„ 901 „ 1.000	—	—	—	—	—
Más de 1.000	10	10	19.714	5.944.092	6.700.000
Total	514	514	154.239	8.537.608	7.353.729
Acumulativo .	1.007	1.007	299.606	16.227.315	9.591.539

77 - CLASIFIC. POR CAUSAS ORIGINARIAS DE LAS TRANSFERENCIAS

Causas	No. de operac.	No. de inmueb.	Superf. en m2.	IMPORTES Al contado	IMPORTES A plazos
CON EDIFICACION					
Venta	493	493	145.367	7.689.707	2.205.810
Compra-venta	—	—	—	—	—
Herencia	—	—	—	—	—
Divis. de condom.	—	—	—	—	—
Liquid. de societ.	—	—	—	—	—
Total	493	493	145.367	7.689.707	2.205.810
SIN EDIFICACION					
Venta	514	514	154.239	8.537.608	7.385.729
Compra-venta	—	—	—	—	—
Herencia	—	—	—	—	—
Divis. de condom.	—	—	—	—	—
Liquid. de societ.	—	—	—	—	—
Total	514	514	154.239	8.537.608	7.385.729

78 - CLASIFICACION POR IMPORTES DE LAS TRANSFERENCIAS

Escala de importes en m$n.	No. de operac.	No. de inmueb.	Superf. en m2.	IMPORTES Al contado	IMPORTES A plazos
CON EDIFICACION					
Hasta 5.000	169	169	42.568	437.545	12.956
De 5.001 a 10.000	49	49	14.072	338.626	35.580
„ 10.001 „ 15.000	68	68	16.122	889.962	39.715
„ 15.001 „ 20.000	45	45	16.039	703.696	105.000
„ 20.001 „ 25.000	32	32	12.860	695.294	32.000
„ 25.001 „ 30.000	16	16	3.989	437.800	38.400
„ 30.001 „ 35.000	24	24	6.769	616.560	194.000
„ 35.001 „ 40.000	21	21	7.457	433.800	349.400
„ 40.001 „ 45.000	20	20	6.743	490.020	364.400
„ 45.001 „ 50.000	8	8	2.152	334.000	60.000
„ 50.001 „ 60.000	9	9	2.634	501.700	—
„ 60.001 „ 70.000	7	7	4.444	397.000	50.000
„ 70.001 „ 80.000	10	10	3.494	484.100	277.000
„ 80.001 „ 90.000	4	4	1.313	155.748	192.359
„ 90.001 „ 100.000	2	2	673	65.000	125.000
„ 100.001 „ 150.000	9	9	4.038	708.856	330.000
„ 150.001 „ 200.000	—	—	—	—	—
„ 200.001 „ 300.000	—	—	—	—	—
„ 300.001 „ 400.000	—	—	—	—	—
„ 400.001 „ 500.000	—	—	—	—	—
Más de 500.000	—	—	—	—	—
Total	493	493	145.367	7.689.707	2.205.810
SIN EDIFICACION					
Hasta 5.000	40	40	80.963	866.682	44.500
De 5.001 a 10.000	50	50	22.186	527.612	109.109
„ 10.001 „ 15.000	38	38	12.935	485.262	28.620
„ 15.001 „ 20.000	19	19	5.062	287.500	33.500
„ 20.001 „ 25.000	8	8	3.539	140.420	—
„ 25.001 „ 30.000	7	7	3.988	138.880	—
„ 30.001 „ 35.000	343	343	17.384	5.393.600	6.700.000
„ 35.001 „ 40.000	1	1	169	7.000	30.000
„ 40.001 „ 45.000	2	2	1.643	28.000	56.000
„ 45.001 „ 50.000	2	2	677	20.000	80.000
„ 50.001 „ 60.000	—	—	—	—	—
„ 60.001 „ 70.000	—	—	—	—	—
„ 70.001 „ 80.000	—	—	—	—	—
„ 80.001 „ 90.000	—	—	—	—	—
„ 90.001 „ 100.000	—	—	—	—	—
„ 100.001 „ 150.000	—	—	—	—	—
„ 150.001 „ 200.000	2	2	1.372	30.400	304.000
„ 200.001 „ 300.000	—	—	—	—	—
„ 300.001 „ 400.000	2	2	4.321	612.252	—
„ 400.001 „ 500.000	—	—	—	—	—
Más de 500.000	—	—	—	—	—
Total	514	514	154.239	8.537.608	7.385.729

79 - CLASIFICACION POR MESES EN QUE SE INSCRIBIERON

Meses	No. de operac.	No. de inmueb.	Superf. en m2.	IMPORTES Al contado	IMPORTES A plazos
CON EDIFICACION					
Julio	238	238	74.395	3.391.460	742.376
Agosto	204	204	56.565	3.368.122	1.266.934
Setiembre	51	51	14.407	930.125	196.500
Total	493	493	145.367	7.689.707	2.205.810
SIN EDIFICACION					
Julio	254	254	74.840	3.774.952	3.728.438
Agosto	179	179	61.002	3.464.256	2.980.934
Setiembre	81	81	18.397	1.298.400	676.357
Total	514	514	154.239	8.537.608	7.385.729

EDIFICACION

80 - PERMISOS CONCEDIDOS SEGUN TIPO DE CONSTRUCCION, LONGITUD DE FRENTES SUPERFICIE Y VALOR DE LAS OBRAS CONSTRUIDAS

	Permisos concedidos			Longitud de frentes, en m.			Superf. cubierta edificada, en m2.			Valor de las obras, en m$n.		
	Julio	Agto.	Stbre.	Julio	Agto.	Stbre.	Julio	Agto.	Stbre.	Julio	Agosto	Stbre.
Edificios:												
1 planta	404	365	467	3.764,50	3.704,81	5.084,72	29.026,84	24.927,41	35.744,78	6.571.373,86	6.079.606,63	8.136.225,08
2 plantas	25	23	31	287,55	344,43	356,81	3.997,59	6.940,21	5.906,58	1.350.596,40	2.637.102,70	1.901.487,20
3 „	1	3	—	8,44	31,10	—	642,87	2.353,00	—	256.800,00	908.808,00	—
4 „	—	—	—	—	—	—	—	—	—	—	—	—
5 „	—	—	—	—	—	—	—	—	—	—	—	—
6 „	—	—	—	—	—	—	—	—	—	—	—	—
7 „	—	—	—	—	—	—	—	—	—	—	—	—
8 „	—	1	—	—	11,33	—	—	3.628,87	—	—	735.410,00	—
9 „	—	—	—	—	—	—	—	—	—	—	—	—
10 „	—	—	—	—	—	—	—	—	—	—	—	—
11 „	—	—	1	—	—	15,28	—	—	2.171,00	—	—	868.000,00
12 „	—	—	—	—	—	—	—	—	—	—	—	—
13 „	—	—	—	—	—	—	—	—	—	—	—	—
14 „	—	—	—	—	—	—	—	—	—	—	—	—
15 „	—	—	—	—	—	—	—	—	—	—	—	—
Más de 15 plantas	—	—	—	—	—	—	—	—	—	—	—	—
Ampliaciones	35	46	45	—	—	—	1.203,55	1.286,67	2.360,25	239.023,80	278.915,50	499.717,06
Tapiales al frente	1	—	—	17,00	—	—	—	—	—	510,00	—	—
Panteones	1	1	2	—	—	—	—	—	—	4.500,00	12.938,70	11.500,00
Construcciones y refacciones interiores	101	88	115	—	—	—	5.236,24	4.290,43	6.266,13	1.046.453,00	881.804,04	1.296.739,60
Total de permisos concedidos	568	527	661	4.077,49	4.091,67	5.456,81	40.107,09	43.426,59	52.448,74	9.469.257,06	11.534.585,57	12.713.668,94

HIPOTECAS CONSTITUIDAS

81 - CLASIF. DE OPERACIONES, POR SEC. DEL MUNICIPIO EN QUE SE ENCUENTRAN UBICADOS LOS INMUEBLES

Secciones	Nº de operaciones	Nº de inmuebles	Superficie en m2.	Importe de los préstamos en m$n.	ACTUANTES: Acreedor: Individuales: Argent	Acreedor: Individuales: Extr.	Acreedor: Entidades: Argent	Acreedor: Entidades: Extr.	Deudor: Individuales: Argent	Deudor: Individuales: Extr.	Deudor: Entidades: Argent	Deudor: Entidades: Extr.	Grados: 1º	Grados: 2º	Grados: 3º
CON EDIFICACION															
1	24	24	8.250	794.975	14	—	10	—	24	—	—	—	24	—	—
2	11	11	3.489	437.400	10	—	1	—	10	—	1	—	11	—	—
3	13	13	19.999	3.901.675	3	—	10	—	13	—	—	—	13	—	—
4	18	18	5.576	370.000	14	—	4	—	17	—	1	—	18	—	—
5	26	26	7.449	1.060.250	19	—	7	—	24	—	2	—	26	—	—
6	23	23	6.698	557.975	15	—	8	—	21	—	2	—	23	—	—
7	53	53	13.976	1.069.187	30	—	23	—	53	—	—	—	53	—	—
8	87	87	28.640	1.714.590	51	—	36	—	87	—	—	—	87	—	—
9	36	36	9.155	664.040	25	1	10	—	36	—	—	—	36	—	—
10	23	23	6.266	331.090	12	—	11	—	23	—	—	—	23	—	—
11	35	35	10.295	511.090	22	—	13	—	34	—	1	—	35	—	—
12	53	53	17.388	818.872	25	—	28	—	53	—	—	—	53	—	—
13	56	56	18.330	804.065	28	—	28	—	56	—	—	—	56	—	—
14	14	14	3.053	266.075	5	—	9	—	14	—	—	—	14	—	—
15	32	32	12.903	562.230	16	—	16	—	32	—	—	—	32	—	—
16	48	48	25.100	581.895	28	1	19	—	48	—	—	—	48	—	—
17	91	91	33.867	1.205.815	49	—	42	—	91	—	—	—	91	—	—
18	33	33	7.678	502.090	17	—	16	—	33	—	—	—	33	—	—
19	4	4	1.806	82.965	2	—	2	—	4	—	—	—	4	—	—
Total	*680*	*680*	*239.918*	*16.236.279*	*385*	*2*	*293*	—	*673*	—	*7*	—	*680*	—	—
SIN EDIFICACION															
1	11	11	3.134	493.970	3	—	8	—	11	—	—	—	11	—	—
2	3	3	782	127.668	2	—	1	—	3	—	—	—	3	—	—
3	2	4	1.991	175.000	2	—	—	—	2	—	—	—	2	—	—
4	3	3	579	197.500	—	—	3	—	3	—	—	—	3	—	—
5	9	9	4.262	475.000	5	—	4	—	9	—	—	—	9	—	—
6	25	25	7.098	565.955	6	—	19	—	25	—	—	—	25	—	—
7	57	57	12.876	1.483.112	11	—	46	—	57	—	—	—	57	—	—
8	33	33	7.936	2.224.247	12	—	21	—	32	—	1	—	33	—	—
9	15	15	4.204	203.310	7	—	8	—	15	—	—	—	15	—	—
10	12	12	2.597	149.600	4	—	8	—	12	—	—	—	12	—	—
11	26	26	5.965	481.205	10	—	16	—	26	—	—	—	26	—	—
12	113	113	67.955	1.548.319	50	—	63	—	108	—	5	—	113	—	—
13	67	67	20.169	1.338.707	22	—	45	—	66	—	1	—	67	—	—
14	23	23	4.683	433.172	11	—	12	—	23	—	—	—	23	—	—
15	47	47	13.343	631.477	16	—	31	—	47	—	—	—	47	—	—
16	82	82	21.759	1.208.720	33	—	49	—	82	—	—	—	82	—	—
17	97	97	101.338	1.571.842	35	—	62	—	96	—	1	—	97	—	—
18	22	22	5.526	371.550	9	—	13	—	22	—	—	—	22	—	—
19	14	14	11.548	236.632	8	—	6	—	14	—	—	—	14	—	—
Total	*661*	*663*	*297.745*	*13.916.986*	*246*	—	*415*	—	*653*	—	*8*	—	*661*	—	—
Acum.	1341	1343	537.663	30.153.265	631	2	708	—	1326	—	15	—	1341	—	—

82 - CLASIF. POR SUPERFICIES DE LOS INMUEBLES

Escala de superficies en m2.	Nº de operac.	Nº de inmueb.	Superf. total m2.	Importe préstamos en m$n.
CON EDIFICACION				
Hasta 50	2	2	230	3.500
De 51 a 75	6	6	7.951	168.040
„ 76 „ 100	40	40	3.332	582.850
„ 101 „ 125	40	40	16.108	679.450
„ 126 „ 150	55	55	9.284	970.765
„ 151 „ 175	52	52	24.293	899.945
„ 176 „ 200	77	77	15.155	1.367.012
„ 201 „ 225	84	84	20.544	1.257.740
„ 226 „ 250	51	51	12.164	886.063
„ 251 „ 275	36	36	9.689	495.875
„ 276 „ 300	37	37	10.864	684.830
„ 301 „ 325	24	24	7.537	532.590
„ 326 „ 350	26	26	8.673	926.179
„ 351 „ 375	21	21	7.655	520.300
„ 376 „ 400	21	21	8.161	317.925
„ 401 „ 450	33	33	14.149	833.100
„ 451 „ 500	18	18	8.201	700.300
„ 501 „ 600	22	22	12.049	420.165
„ 601 „ 700	12	12	7.231	427.000
„ 701 „ 800	10	10	6.861	289.250
„ 801 „ 900	5	5	4.259	1.553.000
„ 901 „ 1.000	3	3	2.804	1.545.000
Mas de 1.000	5	5	22.724	175.400
Total	*680*	*680*	*239.918*	*16.236.279*
SIN EDIFICACION				
Hasta 50	3	3	1.335	107.650
De 51 a 75	6	6	419	279.404
„ 76 „ 100	17	17	3.691	887.045
„ 101 „ 125	36	36	4.107	1.015.255
„ 126 „ 150	60	60	8.613	625.168
„ 151 „ 175	54	54	8.844	1.600.920
„ 176 „ 200	84	84	15.641	1.653.206
„ 201 „ 225	106	106	103.291	716.477
„ 226 „ 250	45	45	10.531	713.602
„ 251 „ 275	44	44	11.512	645.940
„ 276 „ 300	37	37	10.517	825.610
„ 301 „ 325	28	28	8.726	314.685
„ 326 „ 350	25	25	8.353	358.160
„ 351 „ 375	16	16	5.850	959.500
„ 376 „ 400	17	17	45.938	959.516
„ 401 „ 450	29	29	12.178	615.236
„ 451 „ 500	8	8	3.920	148.430
„ 501 „ 600	14	14	7.421	393.769
„ 601 „ 700	13	13	7.674	496.950
„ 701 „ 800	4	4	2.957	74.770
„ 801 „ 900	2	2	1.750	51.000
„ 901 „ 1.000	2	2	1.919	68.800
Mas de 1.000	11	13	12.558	405.893
Total	*661*	*663*	*297.745*	*13.916.986*
Acumulativo..	1341	1343	537.663	30.153.265

83 - CLASIFICACION POR PLAZOS DE LOS PRESTAMOS

Escala de plazos	CON EDIFICACION: Nº de operac.	CON EDIFICACION: Nº de inmueb.	CON EDIFICACION: Superf. en m2.	CON EDIFICACION: Importe de los préstam. m$n.	SIN EDIFICACION: Nº de operac.	SIN EDIFICACION: Nº de inmueb.	SIN EDIFICACION: Superf. en m2.	SIN EDIFICACION: Importe de los préstam. m$n.
Hasta 1 año	9	9	3.032	139.700	13	13	5.057	135.894
1 año	38	38	10.424	847.590	30	30	48.362	566.816
2 „	102	102	35.420	1.792.130	53	53	18.633	608.526
3 „	123	123	51.054	2.472.039	73	73	24.297	759.435
4 „	29	29	8.171	426.450	43	45	13.295	464.733
5 „	73	73	22.104	1.541.900	27	27	6.251	349.449
6 „	5	5	860	48.600	3	3	632	12.300
7 „	7	7	2.051	75.615	4	4	1.154	51.187
8 „	2	2	555	12.940	4	4	580	75.500
9 „	7	7	1.735	96.000	4	4	1.200	39.360
10 „	42	42	12.834	520.060	24	24	5.651	368.390
11 „	1	1	557	26.275	—	—	—	—
12 „	3	3	892	39.440	—	—	—	—
13 „	—	—	—	—	—	—	—	—
14 „	2	2	633	14.000	—	—	—	—
15 „	14	14	3.306	138.060	4	4	949	44.000
16 „	2	2	444	24.950	—	—	—	—
17 „	—	—	—	—	—	—	—	—
18 „	—	—	—	—	—	—	—	—
19 „	3	3	646	52.000	4	4	739	81.875
20 „	11	11	3.304	107.050	9	9	2.031	107.045
21 „	—	—	—	—	1	1	103	30.000
22 „	—	—	—	—	—	—	—	—
23 „	2	2	757	49.000	2	2	423	62.000
24 „	1	1	751	21.800	2	2	554	57.950
25 „	3	3	980	54.000	4	4	657	71.950
26 „	8	8	18.364	231.000	3	3	573	175.000
27 „	—	—	—	—	1	1	199	84.000
28 „	—	—	—	—	—	—	—	—
29 „	16	16	4.725	331.225	54	54	89.971	1.030.424
30 „	165	165	52.697	3.916.930	262	262	68.273	6.508.045
31 „	—	—	—	—	—	—	—	—
32 „	—	—	—	—	4	4	583	37.908
33 „	1	1	17	1.900	2	2	380	2.295
Más de 33..	11	11	3.605	3.255.625	31	31	7.198	2.162.904
Total ...	680	680	239.918	16.236.279	661	663	297.745	13.916.986

84 - CLASIFICACION POR IMPORTES DE LOS PRESTAMOS

Escala de importes de los préstamos m$n.	Nº de operac.	Nº de inmueb.	Superf. total m2.	Importe de los préstam. m$n.
CON EDIFICACION				
Hasta 5.000	99	99	24.797	450.047
De 5.001 a 10.000	162	162	49.607	1.361.195
„ 10.001 „ 15.000	120	120	43.418	1.550.840
„ 15.001 „ 20.000	98	98	29.453	1.772.072
„ 20.001 „ 25.000	65	65	17.826	1.505.075
„ 25.001 „ 30.000	41	41	17.443	1.117.225
„ 30.001 „ 35.000	20	20	5.108	681.725
„ 35.001 „ 40.000	23	23	6.105	904.950
„ 40.001 „ 45.000	6	6	2.513	256.750
„ 45.001 „ 50.000	5	5	12.840	247.500
„ 50.001 „ 60.000	9	9	2.224	525.000
„ 60.001 „ 70.000	12	12	19.826	797.475
„ 70.001 „ 80.000	4	4	1.281	314.400
„ 80.001 „ 90.000	1	1	1.119	90.000
„ 90.001 „ 100.000	2	2	524	200.000
„ 100.001 „ 150.000	1	1	337	102.500
Más de 150.000	12	12	5.487	4.359.525
Total	680	680	239.918	16.236.279
SIN EDIFICACION				
Hasta 5.000	173	173	3.305	583.788
De 5.001 a 10.000	119	119	39.734	932.390
„ 10.001 „ 15.000	53	53	33.567	704.569
„ 15.001 „ 20.000	71	71	15.759	1.431.054
„ 20.001 „ 25.000	58	58	19.907	1.346.589
„ 25.001 „ 30.000	64	64	92.798	1.742.550
„ 30.001 „ 35.000	40	40	16.355	1.335.130
„ 35.001 „ 40.000	38	38	9.788	1.479.800
„ 40.001 „ 45.000	9	9	11.737	388.500
„ 45.001 „ 50.000	2	2	3.512	100.000
„ 50.001 „ 60.000	8	8	41.490	465.616
„ 60.001 „ 70.000	6	6	1.177	330.000
„ 70.001 „ 80.000	6	6	1.624	358.500
„ 80.001 „ 90.000	4	4	1.869	327.000
„ 90.001 „ 100.000	3	3	1.482	225.000
„ 100.001 „ 150.000	3	5	796	380.000
Más de 150.000	4	4	2.845	1.786.500
Total	661	663	297.745	13.916.986

85 - CLASIFIC. POR ESCALA DE INTERES DE LOS PRESTAMOS

Interés anual	CON EDIFICACION				SIN EDIFICACION			
	Nº de operaciones	Nº de inmuebles	Superfic. en m2.	Importe de los prést. en m$n.	Nº de operaciones	Nº de inmuebles	Superfic. en m2.	Importe de los prést. en m$n.
Sin interés ..	87	87	23.205	986.040	79	79	21.042	2.284.816
1 %	2	2	743	24.800	3	3	672	16.800
2 %	18	18	4.951	181.900	14	14	3.776	131.000
3 %	125	125	33.571	4.820.105	184	184	39.676	3.304.215
4 %	100	100	56.519	3.211.580	177	177	128.479	5.457.029
5 %	14	14	3.873	295.450	10	10	2.073	372.800
6 %	65	65	40.808	1.753.164	86	86	26.759	790.514
7 %	90	90	32.105	1.770.240	37	37	49.800	449.712
8 %	166	166	40.875	3.974.400	66	64	23.731	1.000.600
9 %	10	10	2.643	187.600	5	5	1.463	70.500
10 %	3	3	626	31.000	2	2	275	39.000
11 %	—	—	—	—	—	—	—	—
12 %	—	—	—	—	—	—	—	—
Más de 12 %	—	—	—	—	—	—	—	—
TOTAL	680	680	239.918	16.236.279	663	661	297.745	13.916.986

86 - CLASIFIC. POR MESES EN QUE SE INSCRIBIERON

Meses	Nº de operac.	Nº de inmueb.	Superficie en m2.	Importe de los préstam. en m$n.
CON EDIFICACION				
Julio	232	232	60.646	5.350.761
Agosto	282	282	124.272	7.789.783
Setiembre .	166	166	55.000	3.095.735
Total	680	680	239.918	16.236.279
SIN EDIFICACION				
Julio	169	169	162.103	3.170.806
Agosto	389	387	102.933	9.596.195
Setiembre .	105	105	32.709	1.149.985
Total	663	661	297.745	13.916.986
Acumulativ.	1.343	1.341	537.663	30.153.265

VI - MOVIMIENTO ADUANERO

EXPORTACION

87 - CIFRAS MENSUALES DE EXPORTACION DIRECTA POR EL PUERTO DE ROSARIO EN TONELADAS

Productos	Julio	Agosto	Stbre.	Productos	Julio	Agosto	Stbre.
Afrechillo de trigo	—	1.262,3	866,4	Harina de hueso	—	704,1	—
Afrecho de trigo	—	1.258,5	822,3	Harina de maní	—	—	—
Bombas centrífugas	—	5,1	—	Harina Extrac. girasol .	—	2.388,2	1.556,2
Carne porcina c/hueso .	—	101,6	—	Harina Extrac. maní ..	1.980,0	238,6	552,6
Carn. porc. cong. c/hues.	—	—	304,8	Huesos curcubijos	49,5	—	—
Carne vacuno congelada	794,6	1.712,4	1.644,3	Huesos molidos	—	—	150,9
Carne vac. cong. ternera con hueso	229,7	—	—	Huesos triturados	99,0	878,5	1.368,5
Carne vac. (lat.) 1ª cal.	—	—	277,0	Jamones cong. c/hueso.	—	—	67,0
Carne vac. (lat.) 2ª cal.	—	—	65,8	Maíz	5.998,2	36.402,8	25.618,9
Cebada	—	—	2.588,0	Maíz cuarentín	1.357,3	3.656,6	249,8
Centeno	—	—	5.110,0	Maíz de Guinea y Color.	—	72,7	700,0
Chicharrón molido	508,0	49,6	—	Maíz inferior	2.396,6	—	199,3
Colas vacuno congelada	—	15,1	15,0	Maíz triturado	—	—	527,4
Expeller de girasol	—	1.784,9	—	Menudencias vac. cong.	—	145,6	138,5
Expeller de lino	—	4.959,9	—	Mijo	4.260,6	9.297,0	9.762,8
Expeller de maní	—	1.487,7	—	Porotos triguitos	397,7	—	1.222,0
Extracción de maní ...	—	—	2.480,2	Sal gruesa común	1.002,0	1.622,3	943,3
Grasa de cerdo	—	—	499,9	Semilla de mijo	397,9	—	—
Harina de hígado	—	—	67,6	Trigo	53.641,8	34.981,5	37.814,3
				TOTALES	73.112,9	103.025,0	95.612,3

RECAUDACION ADUANERA

88 - IMPORTES PERCIBIDOS, POR MESES, EN M$N.

Concepto	Julio	Agto.	Stbre.	Acum.	Concepto	Julio	Agto.	Stbre.	Acum.
Derechos de Import.	**87.375,91**	**210.459,12**	**229.046,03**	**526.881,06**	c) Estadística	*106.217,28*	*108.979,57*	*106.415,06*	*321.611,91*
a) Derechos específicos y ad-valor.	*60.752,71*	*178.546,97*	*174.857,48*	*414.157,16*	1. Estad. de Export.	104.355,93	102.884,79	101.340,28	308.581,00
1. Importación 5 %	6.087,49	7.811,56	22.714,67	36.613,72	2. ,, ,, Import.	1.861,35	6.094,78	5.074,78	13.030,91
2. ,, 9 %	—	—	—	—	d) Eventuales	*1.688,41*	*1.189,01*	*807,88*	*3.080,30*
3. ,, 10 %	0,25	—	119,26	119,51	e) Reparos	*447,48*	*76,48*	*2.785,47*	*3.309,43*
4. ,, 15 %	—	—	—	—	1. Reparos Aduana	—	—	—	—
5. ,, 17 %	—	—	—	—	2. ,, Contad.	447,48	76,48	2.785,47	3.309,43
6. ,, 20 %	0,60	—	—	0,60	3. ,, Of.Fiscal.	—	—	—	—
7. ,, 25 %	20.259,95	22.733,58	36.100,34	79.093,87	f) Faros y Balizas.	*3.670,25*	*11.505,70*	*7.028,15*	*22.203,50*
8. ,, 30 %	534,20	218,72	—	752,92	g) Multa Consular.	—	—	—	—
9. ,, 35 %	—	31,19	—	31,19	h) Multas	*1.077,47*	*651,11*	*422,75*	*2.151,33*
10. ,, 40 %	33,22	39,64	154,97	227,83	1. Multas 2 %	219,47	—	3,55	223,02
11. ,, 50 %	187,65	76,60	249,53	513,78	2. ,, 5 %	858,00	651,11	419,20	1.928,31
12. ,, 60 %	—	—	—	—	i) Puertos, muelles y diques	*48.040,12*	*172.921,67*	*141.599,57*	*362.561,86*
13. ,, 70 %	—	—	—	—	1. Derechos Muelles	10.530,37	23.092,60	22.344,45	55.967,42
14. Derech. esp., ks.	33.649,35	147.695,68	115.518,71	296.863,74	2. ,, Perman.	4.971,26	11.217,33	11.117,80	27.306,39
15. ,, ,, lts.	—	—	—	—	3. ,, Entrada	5.479,71	11.085,79	7.918,15	24.483,65
16. Tasa art. 41, Ley Nº 12345 ...	—	—	—	—	4. ,, Anclaje.	—	230,96	—	230,96
17. Tasa art. 153. Ley 12345	—	—	—	—	5. Pesc. y Guinche.	6.865,99	20.113,36	14.151,07	41.130,42
b) Adicional 2 % ..	—	—	*29,87*	*29,87*	6. Guinche de rem.	6.425,21	4.426,21	6.479,53	17.330,95
c) ,, 7 % ..	*5.757,12*	*6.400,92*	*10.095,70*	*22.253,74*	7. Serv. de intermit.	60,00	—	170,00	230,00
d) ,, 10 % ..	*20.649,75*	*25.210,86*	*43.772,41*	*89.632,52*	8. Ser. extra de hab.	—	—	—	—
e) ,, 25 % ..	*216,98*	*600,87*	*296,57*	*813,77*	9. Tracción	13.707,58	102.755,42	79.418,57	195.881,57
Derechos de export.					j) Visitas de Sanid.	*289,72*	*405,51*	*84,98*	*779,61*
a) Derechos específicos y ad-valor. Ley 9075	—	—	—	—	k) Arrend. en puerto	*11.719,14*	*1.860,85*	*6.785,64*	*12.885,13*
Exp. Art. 5º L. de Ad.	—	—	—	—	l) Venta Mercader.	—	*1.096,70*	*3.378,86*	*4.470,56*
Demás renta:	**247.916,56**	**344.069,53**	**329.434,71**	**921.420,80**	1. Subasta Mercad.	—	1.096,70	3.378,86	4.470,56
a) Almac. y Esling.	*93.142,70*	*80.228,01*	*46.801,96*	*116.205,07*	2. Comisión 3 % ..	—	—	—	—
1. Almacenaje	30.275,61	9.384,00	23.548,15	63.207,76	m) Patentes Privileg.	—	—	—	—
2. Eslingaje	5.782,33	15.572,66	16.641,45	37.977,44	Multa Ley 11.251	*140,04*	*40,64*	*25,92*	*206,60*
3. Almac. de cereal.	—	—	—	—	Tasa 1 %, Art. 24 ..	*1.811,15*	*7.078,74*	*3.912,96*	*12.880,85*
4. Almac. removido	3.104,76	5.271,25	6.704,76	15.080,77	Multa Art. 129, Ley Nº 12.964	*10.675,40*	*8.590,74*	*9.848,71*	*29.114,85*
b) Derecho Consular	—	—	—	—	Balanza	—	—	—	—
					Exportación Art. 5º	—	—	—	—
					TOTAL GENERAL	**335.292,47**	**554.528,65**	**558.480,74**	**1.448.301,86**

ESTADISTICA SOCIAL

I - HOSPICIOS Y ASILOS

HOGAR DE ANCIANOS

89 - MOVIMIENTO MENSUAL DE LOS ASILADOS, SEGUN GRUPOS DE EDADES, NACIONALIDAD Y SEXO

Movimiento	JULIO				AGOSTO				SETIEMBRE			
	Argentinos		Extranjeros		Argentinos		Extranjeros		Argentinos		Extranjeros	
	V	M	V	M	V	M	V	M	V	M	V	M
Existentes	54	98	66	70	53	97	63	71	52	97	64	67
Ingresaron	—	—	3	2	1	—	6	1	—	1	2	4
de 10 a 19 años	—	—	—	—	—	—	—	—	—	—	—	—
de 20 a 29 años	—	—	—	—	—	—	—	—	—	—	—	—
de 30 a 39 años	—	—	—	—	—	—	—	—	—	—	—	—
de 40 a 49 años	—	—	—	—	—	—	—	—	—	—	—	—
de 50 a 59 años	—	—	—	—	—	—	—	—	—	—	—	—
de 60 a 69 años	—	—	—	—	1	—	—	—	—	—	—	—
de 70 a 79 años	—	—	1	1	—	—	4	—	—	1	2	1
de 80 a 89 años	—	—	2	—	—	—	2	1	—	—	—	2
de 90 a 99 años	—	—	—	1	—	—	—	—	—	—	—	1
de más de 99 años	—	—	—	—	—	—	—	—	—	—	—	—
Salieron	1	1	1	—	—	—	3	1	2	1	1	1
de 10 a 19 años	—	—	—	—	—	—	—	—	—	—	—	—
de 20 a 29 años	—	—	—	—	—	—	—	—	—	—	—	—
de 30 a 39 años	—	—	—	—	—	—	—	—	—	—	—	—
de 40 a 49 años	—	—	—	—	—	—	—	—	—	—	—	—
de 50 a 59 años	—	—	—	—	—	—	—	—	—	—	—	—
de 60 a 69 años	—	1	—	—	—	—	1	—	1	1	1	—
de 70 a 79 años	1	—	—	—	—	—	—	—	1	—	—	1
de 80 a 89 años	—	—	1	—	—	—	2	1	—	—	—	—
de 90 a 99 años	—	—	—	—	—	—	—	—	—	—	—	—
de más de 99 años	—	—	—	—	—	—	—	—	—	—	—	—
Fallecieron	—	—	5	1	2	—	2	4	—	1	4	2
de 10 a 19 años	—	—	—	—	—	—	—	—	—	—	—	—
de 20 a 29 años	—	—	—	—	—	—	—	—	—	—	—	—
de 30 a 39 años	—	—	—	—	—	—	—	—	—	—	—	—
de 40 a 49 años	—	—	—	—	—	—	—	—	—	—	—	—
de 50 a 59 años	—	—	1	—	1	—	—	—	—	—	—	—
de 60 a 69 años	—	—	—	—	—	—	—	—	—	—	—	—
de 70 a 79 años	—	—	2	—	—	—	2	3	—	—	4	—
de 80 a 89 años	—	—	1	1	1	—	—	2	—	1	—	2
de 90 a 99 años	—	—	1	—	—	—	—	—	—	—	—	—
de más de 99 años	—	—	—	—	—	—	—	—	—	—	—	—
Qued. a fin de c/mes	53	97	63	71	52	97	64	67	50	96	61	68

HOGAR DEL HUERFANO

90 - MOVIMIENTO MENSUAL DE LOS ASILADOS, SEGUN GRUPOS DE EDADES Y SEXO

MOVIMIENTO	JULIO						AGOSTO						SETIEMBRE					
	de 0 a 9 años		de 10 a 17 años		Total		de 0 a 9 años		de 10 a 17 años		Total		de 0 a 9 años		de 10 a 19 años		Total	
	V	M	V	M	V	M	V	M	V	M	V	M	V	M	V	M	V	M
Existencia al 1º de mes					116	157					113	150					108	142
Ingresaron	2	3	—	—	2	3	1	2	—	1	1	3	1	6	—	—	1	6
Salieron	4	6	—	3	4	9	6	7	—	4	6	11	8	10	—	4	8	14
Fallecieron	1	1	—	—	1	1	—	—	—	—	—	—	—	1	—	—	—	1
Quedan a fin del mes					113	150					108	142					101	133

ASILO DEL BUEN PASTOR

91 - MOVIMIENTO MENSUAL DEL PATRONATO DE MENORES (NIÑAS) Y REFORMATORIO DE MUJERES (MUJERES SOLTERAS), SEGUN GRUPOS DE EDADES E INSTRUCCION

Edades • Instrucción	Patronato de Menores — Preservadas									Reformatorio de Mujeres — Asiladas								
	JULIO				AGOSTO			SETIEMBRE			JULIO				AGOSTO			SETIEMBRE		
	Existencia anterior	Entradas	Salidas	Quedan	Entradas	Salidas	Quedan	Entradas	Salidas	Quedan	Existencia anterior	Entradas	Salidas	Quedan	Entradas	Salidas	Quedan	Entradas	Salidas	Quedan
Edades	170	3	7	166	8	7	167	5	7	165	224	25	36	213	26	30	209	30	26	213
de 0 a 9 años ..		1	2		3	2		3	3			5	8		8	12		6	13	
de 10 a 18 años ..		2	5		6	5		2	4			20	28		18	20		24	20	
de 19 a 22 años ..		—	—		—	—		—	—			5	8		8	10		6	6	
de 23 y más		1	—		—	—		—	—			—	—		—	—		—	—	
Instrucción	170	3	7	166	8	7	167	5	7	165	224	25	36	213	26	30	209	30	26	213
Alfabetas	113	3	2	114	5	5	114	3	5	112	213	20	32	201	20	18	203	25	23	205
Analfabetas	57	—	5	52	3	2	53	2	2	53	11	5	4	12	6	12	6	5	3	8

HOGAR SAN MARTIN

92 - MOVIMIENTO MENSUAL DE LOS INTERNADOS (MENORES VARONES) SEGUN GRUPOS DE EDADES, PROFESION, INSTRUCCION Y CAUSA DE INTERNACION

Edades Profesiones Instrucción y causas de internación	PROCESADOS										ASILADOS									
	JULIO				AGOSTO			SETIEMBRE			JULIO				AGOSTO			SETIEMBRE		
	Existencia anterior	Entrados	Salidos	Quedan	Entrados	Salidos	Quedan	Entrados	Salidos	Quedan	Existencia anterior	Entrados	Salidos	Quedan	Entrados	Salidos	Quedan	Entrados	Salidos	Quedan
Edades	31	5	2	34	1	2	33	5	—	38	60	9	2	67	1	3	65	3	1	67
de 6 a 9 años		—	—		—	—		1				—	—		—	—		—	—	
de 10 a 17 años		3	1		1	2		3				6	1		—	2		2	1	
de 18 a 22 años		2	1		—	—		1				3	1		1	1		1	—	
Profesiones	31	5	2	34	1	2	33	5	—	38	60	9	2	67	1	3	65	3	1	67
Agricultores	1	—	—	1	—	—	1	—	—	1	—	—	—	—	—	—	—	—	—	—
Colegiales	—	3	1	2	1	—	3	—	—	3	—	—	—	—	1	1	—	1	—	1
Obreros	—	1	—	1	—	—	1	1	—	2	—	—	—	—	—	—	—	1	—	1
Mandaderos	—	—	—	—	—	—	—	—	—	—	—	—	—	—	—	—	—	—	—	—
Oficios diversos	6	—	—	6	—	2	4	2	—	6	3	—	1	2	—	—	2	—	—	2
Sin profesión	24	1	1	24	—	—	24	2	—	26	57	9	1	65	—	2	63	1	1	63
Vend. ambulantes	—	—	—	—	—	—	—	—	—	—	—	—	—	—	—	—	—	—	—	—
Varios	—	—	—	—	—	—	—	—	—	—	—	—	—	—	—	—	—	—	—	—
Instrucción	31	5	2	34	1	2	33	5	—	38	60	9	2	67	1	3	65	3	1	67
Alfabetos	10	3	2	11	1	1	11	2	—	13	38	6	2	42	1	3	40	2	1	41
Analfabetos	21	2	—	23	—	1	22	3	—	25	22	3	—	25	—	—	25	1	—	26
Causas de internac.	31	5	2	34	1	2	33	5	—	38	60	9	2	67	1	3	65	3	1	67
Robo	—	—	—	—	—	—	—	—	—	—	—	—	—	—	—	—	—	—	—	—
Hurto	12	1	1	12	1	—	13	3	—	16	—	—	—	—	—	—	—	—	—	—
Incorrección	19	4	1	22	—	2	20	2	—	22	12	2	—	14	—	1	13	1	—	14
Abandono	—	—	—	—	—	—	—	—	—	—	12	3	1	14	—	2	12	1	1	12
Otros	—	—	—	—	—	—	—	—	—	—	36	4	1	39	1	—	40	1	—	41

II - POLICIA

DELITOS DENUNCIADOS

93 - CLASIF. POR ESPECIE Y SEGUN LAS SECCIONES POLICIALES EN QUE FUERON COMETIDOS

Delitos	SECCIONES POLICIALES																		Investigaciones	Policía Sec. Menor.	Total
	1ª	2ª	3ª	4ª	5ª	6ª	7ª	8ª	9ª	10ª	11ª	12ª	13ª	14ª	15ª	16ª	17ª	18ª	34ª			
Contra las personas:	4	5	1	3	8	6	5	7	8	4	3	8	14	—	4	5	10	15	—	1	9	120
Homicidio	—	—	—	—	—	—	—	1	—	—	—	—	—	—	—	—	—	2	—	—	—	3
Tentativa de homicidio	—	—	—	—	—	—	—	—	—	—	—	—	—	—	—	—	—	—	—	—	—	—
Aborto	—	—	—	—	3	—	2	—	—	—	—	—	2	—	—	—	—	—	—	—	—	7
Lesiones	4	5	1	3	5	6	3	5	4	4	1	8	11	—	4	5	9	12	—	—	9	99
Abandono de personas	—	—	—	—	—	—	—	—	—	—	—	—	—	—	—	—	—	—	—	—	—	—
Abuso de armas	—	—	—	—	—	—	—	1	4	—	2	—	1	—	—	—	1	1	—	1	—	11
Contra la propiedad:	28	31	53	16	13	34	38	45	33	13	12	15	40	—	28	44	46	39	6	8	26	568
Hurtos	27	25	42	11	6	30	31	31	23	10	6	8	35	—	22	35	39	26	3	4	14	428
Robos	—	4	8	1	3	2	4	9	7	—	5	5	5	—	4	6	3	9	2	2	6	85
Estafa y defraudación	1	1	3	4	1	1	3	4	3	3	—	—	—	—	—	1	2	—	—	1	3	31
Usurpación y extorsión	—	—	—	—	—	—	—	—	—	—	—	—	—	—	1	—	1	—	—	—	—	2
Daño	—	1	—	—	1	1	—	1	—	—	1	1	—	—	1	2	1	3	1	—	2	16
Tentativas	—	—	—	—	2	—	—	—	—	—	—	1	—	—	—	—	—	1	—	1	1	6
Contra la libertad, la honestidad y el est. civil:	—	1	2	—	1	—	—	—	2	—	—	2	1	—	1	2	—	—	—	7	2	21
Contra la libertad	—	1	—	—	—	—	—	—	2	—	—	—	1	—	1	—	—	—	—	3	—	8
Contra la honestidad	—	—	2	—	1	—	—	—	—	—	—	2	—	—	—	2	—	—	—	4	2	13
Contra el estado civil	—	—	—	—	—	—	—	—	—	—	—	—	—	—	—	—	—	—	—	—	—	—
Contra la Adm. y Poder. Públicos	—	—	—	—	—	—	1	—	1	—	1	1	3	1	3	—	—	2	—	2	—	15
C/la seguridad pública	—	—	—	—	—	—	—	—	1	—	—	—	—	—	3	—	—	1	—	1	—	6
C/la administr. pública	—	—	—	—	—	—	1	—	—	—	1	1	3	1	—	—	—	1	—	1	—	9
C/la fe pública	—	—	—	—	—	—	—	—	—	—	—	—	—	—	—	—	—	—	—	—	—	—
C/el orden público	—	—	—	—	—	—	—	—	—	—	—	—	—	—	—	—	—	—	—	—	—	—
TOTALES GENERALES	32	37	56	19	22	40	44	52	44	17	16	26	58	1	36	51	56	56	6	18	37	724

CONTRAVENTORES DETENIDOS

94 - CLAS. POR GRUPOS DE EDADES - EST. CIVIL - PROFESION - INSTRUCCION - NACIONALIDAD Y SEXO

	V.	M.
Edades:	1.752	294
Menores de 18 años	151	37
de 18 a 22	160	39
de 23 a 30	337	87
de 31 a 40	376	75
de 41 a 50	420	35
de 51 a 60	211	18
de 61 a 70	82	3
de 71 en adelante	15	—
Estado civil:	1.752	294
Solteros	1.294	155
Casados	492	124
Viudos	26	15
Divorciados	—	—
Concubinos	—	—
Separados	—	—

	V.	M.
Profesiones:	1.752	294
Agricultores	2	—
Agentes y bomberos	9	—
Choferes	32	—
Comerciantes	72	2
Empleados	181	3
Estudiantes	31	3
Guardas y conductores	5	—
Industriales	1	—
Jornaleros y peones	1.260	—
Profesiones liberales	3	—
Marineros	—	—
Oficios diversos	126	12
Prostitutas y rufianes	—	—

	V.	M.
Quehaceres domésticos.	—	252
Rentistas	5	—
Sirvientes	—	21
Sin ocupación	13	1
Vendedores ambulantes	11	—
Varios	1	—
Sin especificar	—	—
Instrucción:	1.752	294
Alfabetos	1.677	262
Analfabetos	75	32
Nacionalidad:	1.752	294
Argentinos	1.524	265
Argentinos naturalizados	2	—
Extranjeros	226	29

95 - CLASIFICACION POR SECCIONES POLICIALES EN QUE FUERON DETENIDOS

1ª	2ª	3ª	4ª	5ª	6ª	7ª	8ª	9ª	10ª	11ª	12ª	13ª	14ª	15ª	16ª	17ª	18ª	34ª	Investigac.	Pol. Sec. Menores	TOT.
88	76	184	69	42	111	96	89	147	51	54	98	251	34	58	8	45	117	12	201	215	2.046

DELINCUENTES DETENIDOS

96 - CLASIFICACION POR ESPECIE DE LOS DELITOS COMETIDOS — POR GRUPOS DE EDADES ESTADO CIVIL — PROFESION — INSTRUCCION Y SEXO

Clasificación	CONTRA LAS PERSONAS							CONTRA LA PROPIEDAD							C/LA LIBERTAD. HON. Y EST. CIVIL				C/LA ADMINISTRACION Y PODERES PUBLICOS				
	Homicidio	Tentativa de homicidio	Aborto	Lesiones	Abandono de personas	Abuso de armas	TOTALES	Hurto	Robo	Estafa y defraudación	Usurpación y extorsión	Daño	Tentativas	TOTALES	Contra la libertad	Contra la honestidad	Contra el estado civil	TOTALES	Contra la seg. pública	Contra la adm. pública	Contra la fe pública	Contra el orden público	TOTALES
SEXO MASCULINO	9	—	—	89	—	7	99	56	17	9	2	7	4	95	11	11	—	22	1	20	—	—	21
Edades:																							
— de 18 años	1	—	—	8	—	—	9	11	11	2	—	2	1	27	—	2	—	2	—	—	—	—	—
de 18 a 22 años	—	—	—	9	—	2	11	10	—	—	—	1	—	11	—	2	—	2	—	3	—	—	3
de 23 a 30 años	—	—	—	21	—	1	22	15	1	3	—	1	1	21	4	3	—	7	1	11	—	—	12
de 31 a 40 años	1	—	—	18	—	2	21	11	4	1	2	1	1	20	4	1	—	5	1	5	—	—	6
de 41 a 50 años	—	—	—	21	—	1	22	5	—	2	—	2	1	10	2	3	—	5	—	—	—	—	—
de 51 a 60 años	—	—	—	10	—	1	11	4	1	—	—	—	—	5	1	—	—	1	—	—	—	—	—
de 61 a 70 años	1	—	—	2	—	—	3	—	—	1	—	—	—	1	—	—	—	—	—	—	—	—	—
de más de 70 años	—	—	—	—	—	—	—	—	—	—	—	—	—	—	—	—	—	—	—	—	—	—	—
Estado civil:																							
Solteros	1	—	—	41	—	4	46	28	11	5	2	5	3	54	4	7	—	11	—	7	—	—	7
Casados	1	—	—	36	—	1	38	19	5	3	—	2	1	30	7	4	—	11	1	13	—	—	14
Viudos	1	—	—	4	—	—	5	3	—	—	—	—	—	3	—	—	—	—	—	—	—	—	—
Divorciados	—	—	—	—	—	—	—	—	—	1	—	—	—	1	—	—	—	—	—	—	—	—	—
Separados	—	—	—	1	—	1	2	1	1	—	—	—	—	2	—	—	—	—	—	—	—	—	—
Concubinos	—	—	—	7	—	1	8	5	—	—	—	—	—	5	—	—	—	—	—	—	—	—	—
Profesión:																							
Agricultores	1	—	—	—	—	—	1	2	—	—	—	2	—	4	—	—	—	—	—	—	—	—	—
Agentes y bomberos	1	—	—	1	—	—	2	—	1	—	—	—	—	1	1	—	—	1	—	2	—	—	2
Choferes	—	—	—	1	—	—	1	2	1	—	—	—	1	5	—	—	—	—	—	—	—	—	—
Comerciantes	—	—	—	3	—	—	3	1	—	—	—	—	—	1	—	—	—	—	—	2	—	—	2
Empleados	—	—	—	11	—	1	12	9	5	2	—	—	—	16	2	2	—	4	—	1	—	—	1
Estudiantes	—	—	—	3	—	—	3	6	—	—	—	—	—	6	—	—	—	—	—	—	—	—	—
Guardas y conductor.	—	—	—	3	—	1	4	4	1	—	—	—	—	5	—	—	—	—	—	—	—	—	—
Industriales	—	—	—	—	—	—	—	1	—	—	—	—	—	1	—	—	—	—	—	—	—	—	—
Jornaleros y peones	1	—	—	50	—	3	54	24	6	3	1	4	2	40	5	8	—	13	1	4	—	—	5
Profesiones liberales	—	—	—	1	—	—	1	—	—	—	—	—	—	—	—	—	—	—	—	3	—	—	3
Marineros	—	—	—	—	—	—	—	1	—	—	—	—	—	1	—	—	—	—	—	—	—	—	—
Oficios diversos	—	—	—	14	—	2	16	2	—	3	—	—	1	6	3	1	—	4	—	8	—	—	8
Rufianes	—	—	—	—	—	—	—	—	—	—	—	—	—	—	—	—	—	—	—	—	—	—	—
Rentistas	—	—	—	1	—	—	1	—	—	1	—	—	—	1	—	—	—	—	—	—	—	—	—
Sirvientes	—	—	—	—	—	—	—	3	3	—	—	1	—	7	—	—	—	—	—	—	—	—	—
Sin ocupación	—	—	—	1	—	—	1	1	—	—	—	—	—	1	—	—	—	—	—	—	—	—	—
Vendedores ambulant.	—	—	—	—	—	—	—	—	—	—	—	—	—	—	—	—	—	—	—	—	—	—	—
Varios	—	—	—	—	—	—	—	—	—	—	—	—	—	—	—	—	—	—	—	—	—	—	—
Instrucción:																							
Alfabetos	3	—	—	81	—	6	90	49	14	8	1	6	3	81	11	10	—	21	1	20	—	—	21
Analfabetos	—	—	—	8	—	1	9	7	3	1	1	1	1	14	—	1	—	1	—	—	—	—	—
Nacionalidad:																							
Argentinos	2	—	—	73	—	7	82	45	13	5	2	5	3	73	9	11	—	20	1	17	—	—	18
Argentinos naturaliz.	—	—	—	—	—	—	—	—	—	—	—	—	—	—	—	—	—	—	—	—	—	—	—
Extranjeros	1	—	—	16	—	—	17	11	4	4	—	2	1	22	2	—	—	2	—	3	—	—	3
SEXO FEMENINO	—	—	1	20	—	1	22	17	8	5	—	1	—	26	—	1	—	1	—	1	—	—	1
Edades:																							
— de 18 años	—	—	—	1	—	—	1	4	—	—	—	—	—	4	—	—	—	—	—	—	—	—	—
de 18 a 22 años	—	—	—	3	—	—	3	5	2	2	—	—	—	9	—	1	—	1	—	—	—	—	—
de 23 a 30 años	—	—	1	6	—	—	7	3	1	1	—	—	—	5	—	—	—	—	—	—	—	—	—
de 31 a 40 años	—	—	—	5	—	—	5	—	—	2	—	1	—	3	—	—	—	—	—	—	—	—	—
de 41 a 50 años	—	—	—	5	—	1	6	3	—	—	—	—	—	3	—	—	—	—	—	1	—	—	1
de 51 a 60 años	—	—	—	—	—	—	—	—	—	—	—	—	—	—	—	—	—	—	—	—	—	—	—
de 61 a 70 años	—	—	—	—	—	—	—	—	—	—	—	—	—	—	—	—	—	—	—	—	—	—	—
de más de 70 años	—	—	—	—	—	—	—	2	—	—	—	—	—	2	—	—	—	—	—	—	—	—	—
Estado civil																							
Solteras	—	—	—	6	—	—	6	14	2	3	—	1	—	20	—	—	—	—	—	—	—	—	—
Casadas	—	—	—	7	—	—	7	1	1	2	—	—	—	4	—	—	—	—	—	1	—	—	1
Viudas	—	—	—	—	—	1	1	—	—	—	—	—	—	—	—	—	—	—	—	—	—	—	—
Divorciadas	—	—	—	—	—	—	—	—	—	—	—	—	—	—	—	—	—	—	—	—	—	—	—
Separadas	—	—	—	—	—	—	—	1	—	—	—	—	—	1	—	1	—	1	—	—	—	—	—
Concubinas	—	—	1	7	—	—	8	1	—	—	—	—	—	1	—	—	—	—	—	—	—	—	—
Profesión:																							
Comerciantes	—	—	—	—	—	—	—	—	—	—	—	—	—	—	—	—	—	—	—	—	—	—	—
Empleadas	—	—	—	—	—	—	—	1	—	1	—	—	—	2	—	—	—	—	—	—	—	—	—
Estudiantes	—	—	—	—	—	—	—	1	—	—	—	—	—	1	—	—	—	—	—	—	—	—	—
Industriales	—	—	—	—	—	—	—	—	—	—	—	—	—	—	—	—	—	—	—	—	—	—	—
Jornaleras y peones	—	—	—	—	—	—	—	3	—	—	—	1	—	4	—	—	—	—	—	—	—	—	—
Profesiones liberales	—	—	—	—	—	—	—	1	1	1	—	—	—	3	—	—	—	—	—	—	—	—	—
Oficios diversos	—	—	—	1	—	1	2	—	—	—	—	—	—	—	—	—	—	—	—	—	—	—	—
Prostitutas	—	—	—	—	—	—	—	—	—	—	—	—	—	—	—	—	—	—	—	—	—	—	—
Quehaceres doméstic.	—	—	—	16	—	—	16	6	2	—	—	—	—	8	—	1	—	1	—	1	—	—	1
Rentistas	—	—	—	—	—	—	—	—	—	2	—	—	—	2	—	—	—	—	—	—	—	—	—
Sirvientas	—	—	1	3	—	—	4	4	—	1	—	—	—	5	—	—	—	—	—	—	—	—	—
Sin ocupación	—	—	—	—	—	—	—	1	—	—	—	—	—	1	—	—	—	—	—	—	—	—	—
Varios	—	—	—	—	—	—	—	—	—	—	—	—	—	—	—	—	—	—	—	—	—	—	—
Instrucción:																							
Alfabetas	—	—	—	19	—	1	20	14	2	5	—	1	—	22	—	1	—	1	—	1	—	—	1
Analfabetas	—	—	1	1	—	—	2	3	1	—	—	—	—	4	—	—	—	—	—	—	—	—	—
Nacionalidad:																							
Argentinas	—	—	1	17	—	1	19	13	3	5	—	1	—	21	—	1	—	1	—	1	—	—	1
Extranjeras	—	—	—	3	—	—	3	2	—	—	—	—	—	2	—	—	—	—	—	—	—	—	—

ACCIDENTES DEL TRABAJO

97 - CLASIF. SEGUN SU NATURALEZA

Clasificación	Julio	Agto.	Stbre.
Armas de fuego	—	—	—
Armas blancas	3	1	2
Asfixia por gases	—	—	—
Asfixia por inmersión	—	—	—
Caídas de alturas	6	8	2
Caídas a pozos, zanjas o sótanos	—	—	—
Caídas simples	7	3	6
Derrumbes	—	—	—
Explosiones	—	1	1
Golpes	9	16	18
Heridas por trenes y máquin. div.	9	1	3
Heridos por animales	—	1	2
Heridos por corriente eléctrica	1	—	—
Intoxicaciones	—	—	—
Otros accidentes	14	23	12
Quemaduras	1	3	5
TOTAL	50	57	51

ACCIDENTES COMUNES

98 - CLASIF. SEGUN SU NATURALEZA

Clasificación	Julio	Agto.	Stbre.
Armas de fuego	—	—	—
Armas blancas	—	—	1
Asfixia por gases	1	1	—
Asfixia por inmersión	1	—	—
Caídas de alturas	1	3	1
Caídas a pozos, zanjas o sótanos	2	1	1
Caídas simples	30	20	25
Derrumbes	—	—	—
Explosiones	—	2	1
Golpes	5	9	3
Heridos por trenes y máquin div.	—	—	—
Heridos por animales	35	49	61
Heridos por corriente eléctrica	—	—	—
Intoxicaciones	1	—	1
Otros accidentes	6	4	—
Quemaduras	1	4	2
TOTAL	83	93	96

DETENCION DE INFRACTORES A LA LEY NACIONAL No. 12.331 (PROFILAXIS)

99 - CLASIF. POR SEXOS Y SEC. POLICIALES

Secciones policiales	Julio		Agosto		Stbre.	
	M	F	M	F	M	F
1ª	—	—	—	—	—	—
2ª	—	—	—	—	—	—
3ª	—	—	—	—	—	—
4ª	—	—	—	—	—	—
5ª	—	—	—	—	—	—
6ª	—	—	—	—	—	—
7ª	—	—	—	—	—	—
8ª	—	—	—	—	—	—
9ª	—	—	—	—	—	—
10ª	—	—	—	—	—	—
11ª	—	—	—	—	—	—
12ª	—	—	—	—	—	—
13ª	—	—	—	—	—	—
14ª	—	—	—	—	—	—
15ª	—	—	—	—	—	—
16ª	—	—	—	—	—	—
17ª	—	—	—	—	—	—
18ª	—	—	—	—	—	—
34ª	—	—	—	—	—	—
Investigac.	1	—	—	—	—	—
TOTAL ..	1	—	—	—	—	—

DETENCION DE ACUSADOS CON CAPTURAS RECOMENDADAS

100 - CLASIF. POR CAUSAS

Acusados por:	Julio		Agto.		Stbre.	
	M	F	M	F	M	F
Delitos contra:						
las personas	9	—	8	—	23	9
la propiedad particular	4	—	3	—	3	3
la administrac. pública	1	—	—	—	—	—
la honestidad y estado civil	1	—	1	—	3	—
A pedido de autoridades diversas	3	—	5	2	9	1
Desertores	—	—	—	—	1	—
Otras causas	27	22	13	24	34	26
TOTALES	45	22	30	26	73	39

DETENCION DE INFRACTORES A LA LEY PROVINCIAL No. 2606/70 (JUEGOS PROHIBIDOS)

101 - CLASIF. POR SEXOS Y SEC. POLICIALES

Secciones policiales	Julio		Agosto		Stbre.	
	M	F	M	F	M	F
1ª	—	—	—	—	1	—
2ª	—	—	—	—	—	—
3ª	—	—	—	—	—	—
4ª	—	—	—	—	—	—
5ª	—	—	—	—	—	—
6ª	—	—	—	—	—	—
7ª	—	—	—	—	—	—
8ª	2	—	—	—	1	—
9ª	—	—	—	—	—	—
10ª	—	—	—	—	—	—
11ª	—	—	—	—	—	—
12ª	—	—	—	—	—	—
13ª	—	—	—	—	—	—
14ª	—	—	—	—	—	—
15ª	—	—	—	—	—	—
16ª	—	—	—	—	—	—
17ª	—	—	—	—	—	—
18ª	—	—	—	—	—	—
34ª	—	—	—	—	—	—
Investigac.	—	—	8	2	—	—
Polic. Menor.	—	—	—	—	—	—
TOTAL ..	2	—	8	2	2	—

HOMICIDIOS Y LESIONES POR CULPA O IMPRUDENCIA

102 - ACUSADOS Y DETENIDOS, CLASIFICADOS POR SECCIONES POLICIALES

Secciones policiales	Julio			Agosto			Stbre.		
	Homicidios	Lesiones	Acusados detenidos	Homicidios	Lesiones	Acusados detenidos	Homicidios	Lesiones	Acusados detenidos
1ª	1	1	2	—	2	2	—	1	1
2ª	—	1	1	—	2	3	—	1	1
3ª	—	6	6	—	4	5	—	3	4
4ª	—	3	5	—	1	1	—	—	—
5ª	—	5	5	—	5	4	—	7	6
6ª	—	—	—	—	1	1	—	—	—
7ª	—	5	5	1	5	6	—	2	2
8ª	—	5	4	—	6	6	—	5	4
9ª	1	4	4	1	3	4	1	2	3
10ª	—	2	4	—	1	1	1	1	2
11ª	—	1	1	—	2	2	1	1	2
12ª	—	—	—	—	—	—	1	—	1
13ª	1	3	4	1	1	3	1	3	4
14ª	—	1	1	—	—	—	—	—	—
15ª	—	3	1	—	3	2	—	2	1
16ª	—	—	—	—	—	—	—	—	—
17ª	—	6	7	—	—	—	—	—	—
18ª	1	4	6	—	2	2	—	1	1
34ª	—	—	—	—	—	—	—	—	—
Investig	—	—	—	—	—	—	—	—	—
Pol. Men.)	—	—	—	—	2	2	—	3	3
Total	4	50	56	3	40	44	5	32	35

ACCIDENTES DE TRANSITO

103 - CLASIFICACION MENSUAL Y POR SECCIONES POLICIALES

Meses	Secciones Policiales																		Total
	1a.	2a.	3a.	4a.	5a.	6a.	7a.	8a.	9a.	10a.	11a.	12a.	13a.	14a.	15a.	16a.	17a.	18a.	34a.	P. M.	
Julio	14	1	91	3	49	6	5	32	16	3	7	6	6	1	4	1	16	10	—	—	271
Agosto	11	1	53	1	31	7	4	48	16	1	11	11	3	—	3	1	7	6	—	2	217
Setiembre	12	4	18	8	27	2	2	39	14	5	8	10	5	—	2	2	5	8	—	4	175
TOTAL	37	6	162	12	107	15	11	119	46	9	26	27	14	1	9	4	28	24	—	6	663

104 - CANTIDAD DE ACCIDENTES — CLASIFICACION SEGUN TIPOS DE VEHICULOS QUE INTERVINIERON

Colisiones	Ferrocarril	Tranvía	Omnibus y Colectivos	Automóvil particular	Automóvil taxi	Camión	Motocicleta	Vehículo de tracción a sangre	Bicicleta	Otros vehículos	Totales
Colisiones entre dos vehículos o entre un vehículo y un objeto fijo	—	47	51	188	48	184	14	15	22	—	**564**
Ferrocarril	—	—	—	1	—	—	—	—	—	—	*1*
Tranvía	—	1	2	13	2	28	—	—	—	—	*46*
Omnibus y colectivo	—	2	3	17	4	12	—	1	1	—	*40*
Automóvil particular	—	22	17	77	17	61	5	6	8	—	*213*
Automóvil taxi	—	3	2	10	—	5	2	1	—	—	*23*
Camión	—	13	14	27	6	40	5	3	5	—	*118*
Motocicleta	—	—	2	6	2	6	1	—	1	—	*18*
Vehículo tracción a sangre	—	5	2	18	3	9	—	—	5	—	*42*
Bicicleta	—	1	5	15	9	19	1	4	1	—	*55*
Objeto fijo	—	—	4	4	—	4	—	—	1	—	*13*
Otros	—	—	—	—	—	—	—	—	—	—	—
Accidentes ocasionados por un vehículo	5	9	8	28	6	9	6	4	18	—	**93**
Caída de vehíc. en marcha	—	6	4	1	1	—	—	3	9	—	*24*
Atropellamiento de peatones	5	3	4	27	5	9	6	1	9	—	*69*
Otros accidentes	—	1	—	—	—	5	—	—	—	—	**6**
Varios	—	1	—	—	—	5	—	—	—	—	*6*
TOTALES	5	57	59	216	49	198	20	19	40	—	**663**

105 - CANTIDAD DE VICTIMAS — CLASIFICACION SEGUN TIPOS DE VEHICULOS QUE INTERVINIERON

Colisiones	Ferrocarril		Tranvía		Omnibus y Colectivos		Automóvil particular		Automóvil taxi		Camión		Motocicleta		Vehículo de tracción a sangre		Bicicleta		Otros vehículos		Totales	
	Muertos	Heridos	Muertos	Lesion.	Muertos	Lesion.	Muertos	Lesion.	Muertos	Lesion.	Muertos	Lesion.	Muertos	Lesion.	Muertos	Lesion.	Muertos	Lesion.	Muertos	Lesion.	Muertos	Lesion.
Colisiones entre dos vehículos o entre un vehículo y un objeto fijo	—	—	—	6	1	22	1	21	—	11	2	28	—	13	—	5	—	6	—	—	4	111
Ferrocarril	—	—	—	—	—	—	—	—	—	—	—	—	—	—	—	—	—	—	—	—	—	—
Tranvía	—	—	—	1	—	2	—	1	—	—	—	1	—	—	—	—	—	—	—	—	—	5
Omnibus y colectivo	—	—	—	1	—	—	—	2	—	—	—	16	—	—	—	—	—	1	—	—	—	20
Automóvil particular	—	—	—	2	—	—	—	8	—	—	—	—	—	4	—	1	—	1	—	—	—	16
Automóvil taxi	—	—	—	—	—	—	—	1	—	—	—	—	—	2	—	—	—	—	—	—	—	3
Camión	—	—	—	—	—	3	1	2	—	1	—	—	—	4	—	—	—	2	—	—	1	12
Motocicleta	—	—	—	—	—	1	—	2	—	1	—	2	—	1	—	—	—	—	—	—	—	7
Vehículo tracción a sangre	—	—	—	2	1	—	—	2	—	3	—	3	—	—	—	—	—	1	—	—	1	11
Bicicleta	—	—	—	—	—	3	—	2	—	6	2	6	—	1	—	4	—	—	—	—	2	22
Objeto fijo	—	—	—	—	—	13	—	1	—	—	—	—	—	—	—	—	—	1	—	—	—	15
Accidentes ocasionados por un vehículo	4	2	1	4	1	7	1	22	—	6	1	23	—	7	—	4	—	19	—	—	8	94
Caída de vehíc. en marcha	—	—	—	1	—	4	—	1	—	1	—	—	—	—	—	3	—	9	—	—	—	19
Atropellamiento de peatones	4	2	1	2	1	3	1	14	—	5	1	7	—	7	—	1	—	10	—	—	8	51
Otros accidentes	—	—	—	1	—	—	—	7	—	—	—	16	—	—	—	—	—	—	—	—	—	24
TOTALES	4	2	1	10	2	29	2	43	—	17	3	51	—	19	—	9	—	25	—	—	12	205

106 - CLASIFICACION DE LOS ACCIDENTES CONSTATADOS SEGUN CAUSA Y POR GRUPOS DE EDADES Y SEXO DE LAS VICTIMAS

Edades y sexo	Por no conservar la mano		Por dar vuelta en lugar no permitido		Por exceso de velocidad		Por desobedecer las indicaciones del agente		Por contrariar otras órdenes de tránsito		Por otras circunstanc. peligr. para la circulac.		Por haber patinado el vehículo		Por animal asustado o desbocado		Por imprudencia o negligencia de la víctima		Menores jugando en la calle		Por subir o descender del vehículo en marcha		Por defecto técnico del vehículo		Otras circunstancias		Causas desconocidas		TOTALES	
	Muertos	Lesion.	Muertos	Lesion.	Muertos	Lesion.	Muertos	Lesion.	Muertos	Lesion.	Muertos	Lesion.	Muertos	Lesion.	Muertos	Lesion.	Muertos	Lesion.	Muertos	Lesion.	Muertos	Lesion.	Muertos	Lesion.	Muertos	Lesion.	Muertos	Lesion.	Muertos	Lesion.
Sexo masculino	—	8	—	—	—	9	—	—	—	—	—	20	—	7	—	4	11	73	—	—	—	7	—	5	—	35	—	8	11	176
Hasta 14 años	—	1	—	—	—	4	—	—	—	—	—	1	—	1	—	—	2	7	—	—	—	3	—	—	—	3	—	1	2	12
De 15 a 17 años	—	—	—	—	—	2	—	—	—	—	—	2	—	2	—	1	2	13	—	—	—	—	—	—	—	6	—	1	2	20
De 18 a 22 años	—	1	—	—	—	1	—	—	—	—	—	7	—	2	—	1	1	21	—	—	—	1	—	2	—	3	—	1	1	37
De 23 a 30 años	—	2	—	—	—	—	—	—	—	—	—	3	—	1	—	1	—	12	—	—	—	1	—	—	—	7	—	—	—	27
De 31 a 40 años	—	1	—	—	—	—	—	—	—	—	—	3	—	1	—	2	—	3	—	—	—	—	—	1	—	5	—	—	—	16
De 41 a 50 años	—	2	—	—	—	—	—	—	—	—	—	3	—	—	—	—	2	3	—	—	—	2	—	1	—	6	2	2	2	19
De 51 a 60 años	—	—	—	—	—	2	—	—	—	—	—	—	—	—	—	—	3	4	—	—	—	—	—	—	—	—	1	3	7
De 61 a 70 años	—	—	—	—	—	—	—	—	—	—	—	1	—	—	—	—	1	3	—	—	—	—	—	1	—	3	—	—	1	8
De más de 70 años	—	—	—	—	—	—	—	—	—	—	—	—	—	—	—	—	—	—	—	—	—	—	—	—	—	—	—	—	—	—
Desconocida																														
Sexo femenino	—	—	—	—	—	5	—	—	—	—	—	3	—	—	—	—	1	11	—	—	—	1	—	1	—	7	—	1	1	29
Hasta 14 años	—	—	—	—	—	2	—	—	—	—	—	—	—	—	—	—	1	1	—	—	—	—	—	—	—	1	—	1	1	4
De 15 a 17 años	—	—	—	—	—	—	—	—	—	—	—	—	—	—	—	—	—	1	—	—	—	—	—	—	—	—	—	—	—	1
De 18 a 22 años	—	—	—	—	—	2	—	—	—	—	—	—	—	—	—	—	—	4	—	—	—	—	—	—	—	—	—	—	—	6
De 23 a 30 años	—	—	—	—	—	—	—	—	—	—	—	2	—	—	—	—	—	1	—	—	—	—	—	—	—	2	—	1	—	6
De 31 a 40 años	—	—	—	—	—	1	—	—	—	—	—	1	—	—	—	—	—	1	—	—	—	—	—	—	—	2	—	—	—	5
De 41 a 50 años	—	—	—	—	—	—	—	—	—	—	—	—	—	—	—	—	—	—	—	—	—	—	—	1	—	—	—	—	—	1
De 51 a 60 años	—	—	—	—	—	—	—	—	—	—	—	—	—	—	—	—	—	1	—	—	—	1	—	—	—	1	—	—	—	3
De 61 a 70 años	—	—	—	—	—	—	—	—	—	—	—	—	—	—	—	—	—	1	—	—	—	—	—	—	—	—	—	—	—	1
De más de 70 años	—	—	—	—	—	—	—	—	—	—	—	—	—	—	—	—	—	1	—	—	—	—	—	—	—	1	—	—	—	2
Desconocida	—	—	—	—	—	—	—	—	—	—	—	—	—	—	—	—	—	—	—	—	—	—	—	—	—	—	—	—	—	—
Nº de accidentes	29		3		99		5		—		96		24		31		230		—		8		16		76		46		663	

CARCEL DE ENCAUSADOS Y CONTRAVENTORES

107 - MOVIMIENTO MENSUAL DE PROCESADOS Y PENADOS - CLASIFICACION SEGUN GRUPOS DE EDADES, ESTADO CIVIL, PROFESION E INSTRUCCION

Edades, estado civil, profesiones e instrucción	PENADOS									PROCESADOS								
	Julio				Agosto			Stbre.			Julio				Agosto			Stbre.	
	Existencia anterior	Entrados	Salidos	Quedan	Entrados	Salidos	Quedan	Entrados	Salidos	Quedan	Existencia anterior	Entrados	Salidos	Quedan	Entrados	Salidos	Quedan	Entrados	Salidos	Quedan
Edades:	67	13	9	71	7	15	63	18	8	73	82	30	26	86	30	32	84	33	38	79
de 15 a 17 años								1												
„ 18 „ 22 „		2	3		2	1		8	2			3	2		8	7		10	12	
„ 23 „ 30 „		5	2			5		4	1			9	7		10	8		9	10	
„ 31 „ 40 „		3	3		1	3			4			8	7		9	10		9	9	
„ 41 „ 50 „		1			1	1		3	1			6	5		1	3		2	5	
„ 51 „ 60 „		1	1		2	2		1				2	2		1	3		2	1	
„ 61 „ 70 „		1			1	3		1				2	3		1	1		1	1	
más de 70 „																				
Estado civil:	67	13	9	71	7	15	63	18	8	73	82	30	26	86	30	32	84	33	38	79
Solteros	38	9	2	45	4	11	38	11	7	42	60	21	19	62	22	20	64	27	29	62
Casados	23	3	7	19	2	1	20	4	1	23	19	8	6	21	5	11	15	5	7	13
Viudos	6	1	—	7	1	3	5	3	—	8	3	1	1	3	3	1	5	1	2	4
Profesiones:	67	13	9	71	7	15	63	18	8	73	82	30	26	86	30	32	84	33	38	79
Agricultores	—	—	—	—	—	—	—	—	—	—	—	—	—	—	—	—	—	—	—	—
Agentes de policía	—	—	—	—	—	—	—	—	—	—	—	—	—	—	—	—	—	—	—	—
Comerciantes	1	—	—	1	1	—	2	—	—	2	8	2	3	7	1	3	5	1	2	4
Empleados en general	5	2	2	5	—	2	3	3	1	5	4	5	5	4	2	2	4	3	4	3
Estudiantes	—	—	—	—	—	—	—	—	—	—	—	—	—	—	—	—	—	—	—	—
Guardas y conductores	—	—	—	—	—	—	—	—	—	—	—	—	—	—	—	—	—	—	—	—
Industriales	—	—	—	—	—	—	—	—	—	—	—	—	—	—	—	—	—	—	—	—
Jornaleros	45	6	3	48	4	12	40	15	3	52	42	17	15	44	24	14	54	24	24	54
Profesiones liberales	—	—	—	—	—	—	—	—	—	—	—	—	—	—	—	—	—	—	—	—
Marineros	—	—	—	—	—	—	—	—	—	—	—	—	—	—	—	—	—	—	—	—
Oficios diversos	14	4	3	15	2	1	16	—	3	13	26	6	3	29	3	11	21	4	8	17
Peones diversos	—	—	—	—	—	—	—	—	—	—	—	—	—	—	—	—	—	—	—	—
Rufianes	—	—	—	—	—	—	—	—	—	—	—	—	—	—	—	—	—	—	—	—
Rentistas	—	—	—	—	—	—	—	—	—	—	—	—	—	—	—	—	—	—	—	—
Sirvientes	—	—	—	—	—	—	—	—	—	—	—	—	—	—	—	—	—	—	—	—
Sin profesión	2	1	1	2	—	—	2	—	1	1	2	—	—	2	—	2	—	1	—	1
Vendedores ambulantes	—	—	—	—	—	—	—	—	—	—	—	—	—	—	—	—	—	—	—	—
Varios	—	—	—	—	—	—	—	—	—	—	—	—	—	—	—	—	—	—	—	—
Instrucción:	67	13	9	71	7	15	63	18	8	73	82	30	26	86	30	32	84	33	38	79
Alfabetos	58	9	7	60	5	9	56	15	3	68	72	23	16	79	26	30	75	29	31	73
Analfabetos	9	4	2	11	2	6	7	3	5	5	10	7	10	7	4	2	9	4	7	6

CARCEL DE MUJERES

108 - MOVIMIENTO MENSUAL DE LAS ASILADAS, POR SECCIONES, SEGUN GRUPOS DE EDADES, ESTADO CIVIL E INSTRUCCION

Edades, estado civil e instrucción	PENADAS										PROCESADAS										ENCAUSADAS									
	Julio				Agto.			Stbre.			Julio				Agto.			Stbre.			Julio				Agto.			Stbre.		
	Existencia anterior	Entradas	Salidas	Quedan	Entradas	Salidas	Quedan	Entradas	Salidas	Quedan	Existencia anterior	Entradas	Salidas	Quedan	Entradas	Salidas	Quedan	Entradas	Salidas	Quedan	Existencia anterior	Entradas	Salidas	Quedan	Entradas	Salidas	Quedan	Entradas	Salidas	Quedan
Edades:	11	1	2	10	1	1	10	—	—	10	10	3	2	11	3	6	8	10	7	11	6	16	18	4	17	13	8	17	17	8
de 10 a 18 ..		—	—		—	—		—	—			1	1		—	—		—	—			—	—		—	—		—	—	
de 19 a 22 ..		1	1		—	—		—	—			—	—		1	—		2	—			2	1		—	1		1	—	
de 23 a 30 ..		—	—		1	1		—	—			1	1		1	2		2	2			4	6		4	3		5	6	
de 31 a 40 ..		—	1		—	—		—	—			1	—		1	2		3	2			3	3		6	4		5	5	
de 41 a 50 ..		—	—		—	—		—	—			—	—		1	1		3	2			4	5		4	3		3	3	
de 51 a 60 ..		—	—		—	—		—	—			—	—		—	—		2	1			3	3		3	2		—	—	
de 61 a 70 ..		—	—		—	—		—	—			—	—		—	—		—	—			—	—		—	—		—	—	
más de 70 ..		—	—		—	—		—	—			—	—		—	—		—	—			—	—		—	—		—	—	
Estado civil:	11	1	2	10	1	1	10	—	—	10	10	3	2	11	3	6	8	10	7	11	6	16	18	4	17	13	8	17	17	8
solteras	5	1	2	4	1	1	4	—	—	4	4	3	1	6	1	3	1	6	4	3	2	9	10	1	9	7	3	10	10	3
casadas	2	—	—	2	—	—	2	—	—	2	5	3	1	7	2	3	6	2	2	6	3	6	7	2	6	3	5	7	7	5
viudas	4	—	—	4	—	—	4	—	—	4	1	—	—	1	—	—	1	2	1	2	1	1	1	1	2	3	—	—	—	—
Instrucción:	11	1	2	10	1	1	10	—	—	10	10	3	2	11	3	6	8	10	7	11	6	16	18	4	17	13	8	17	17	8
alfabetas ...	10	1	2	9	1	1	9	—	—	9	9	3	2	10	3	5	8	8	5	11	2	13	12	3	14	12	5	14	13	6
analfabetas .	1	—	—	1	—	—	1	—	—	1	1	—	—	1	—	1	—	2	2	—	4	3	6	1	3	1	3	3	4	2

INCENDIOS

109 - CLASIFICACION, POR SECCIONES POLICIALES Y SEGUN LA IMPORTANCIA Y MONTO DE LOS CAPITALES EXPUESTOS

Sección policial	IMPORTANCIA				CAPITALES (en m$n).			Total de siniestros
	Principio	Pequeño	Mediano	Grande	Existentes	Perdidos	Asegurados	
1°	1	—	—	—	100.000	500	—	1
2°	3	—	—	—	133.000	—	80.000	3
3°	4	1	—	—	3.553.400	450	1.413.000	5
4°	1	—	—	—	100.000	—	—	1
5°	4	—	1	1	80.300	15.100	20.000	6
6°	—	—	—	1	53.000	12.000	—	1
7°	2	—	4	—	2.767.800	17.130	430.000	6
8°	—	—	1	2	1.217.500	178.000	200.000	3
9°	1	—	—	—	115.000	—	52.000	1
10°	—	—	—	—	—	—	—	—
11°	—	—	1	—	100.000	5.500	80.000	1
12°	1	1	—	—	95.000	910	—	2
13°	1	1	2	—	80.400	5.000	14.000	4
14°	—	—	—	—	—	—	—	—
15°	1	1	—	—	50.000	300	40.000	2
16°	—	—	—	—	—	—	—	—
17°	—	1	—	—	30.000	1.000	18.000	1
18°	1	—	—	—	25.000	100	—	1
34°	—	—	—	—	—	—	—	—
TOTAL	20	5	9	4	8.500.400	235.990	2.347.000	38

110 - CLASIFICACION POR LOCALES O PARAJES DONDE SE DECLARARON Y ORIGENES Y SEGUN LA IMPORTANCIA DEL SINIESTRO

Clasificación	Principio	Pequeño	Mediano	Grande	TOTAL
Local o paraje	20	5	9	4	38
Casas de comercio	3	—	—	—	3
,, de departamentos.	2	—	1	—	3
,, de inquilinatos ..	2	1	—	—	3
,, particulares	7	—	—	—	7
,, en construcción ..	—	—	—	—	—
Edificios públicos	—	1	1	—	2
Embarcaciones	—	—	—	—	—
Fábricas	1	—	3	4	8
Parvas	—	—	—	—	—
Vía Pública	—	—	—	—	—
Varios	4	1	1	—	6
Automóviles particulares.	1	—	—	—	1
,, taxímetros..	—	—	—	—	—
,, colectivos ..	—	1	—	—	1
Omnibus	—	1	—	—	1
Camiones	—	—	3	—	3
Trenes	—	—	—	—	—
Tranvías	—	—	—	—	—
Vehículos en general	—	—	—	—	—
Origen	20	5	9	4	38
Accidental	13	2	6	3	24
Imprudencia	5	2	1	—	8
Negligencia	—	—	—	—	—
Sospechoso	—	—	—	—	—
Espontáneo	—	—	2	—	2
Intencional	1	—	—	—	1
Sin especificar	1	1	—	1	3

III - ESPECTACULOS PUBLICOS

111 - NUMERO DE LOCALES HABILITADOS, REUNIONES EFECTUADAS Y CONCURRENTES - POR MESES

Clasificación	JULIO			AGOSTO			SETIEMBRE			Acumulativo	
	Locales habilitados	Reuniones efectuadas	Asistentes	Locales habilitados	Reuniones efectuadas	Asistentes	Locales habilitados	Reuniones efectuadas	Asistentes	Reuniones efectuadas	Asistentes
Bailes	24	205	90.884	24	182	77.774	26	182	72.284	569	240.942
Basket-Ball	—	—	—	—	—	—	9	48	9.800	48	9.800
Box	4	8	4.742	3	6	2.437	3	10	4.796	24	11.975
Carreras de caballos ..	1	10	46.345	1	10	35.124	1	8	29.414	28	110.883
Cinematógrafos	47	1.472	911.538	48	1.487	888.897	48	1.498	797.587	4.457	2.598.022
Dancings	4	109	2.955	4	114	2.951	4	110	2.980	333	8.886
Fútbol	9	28	78.962	9	37	130.121	9	25	75.024	90	284.107
Pic-nics	1	6	4.004	1	5	3.072	5	13	13.370	24	20.446
Teatros	4	54	37.512	4	68	39.510	4	64	35.385	186	112.407
Espectáculos varios ...	37	485	68.327	28	527	92.996	34	519	63.448	1.531	224.771
TOTALES.....	131	2.377	1.245.269	122	2.436	1.272.882	143	2.477	1.104.088	7.290	3.622.239

ESTADISTICA Y FINANZAS MUNICIPALES

I - ADMINISTRACION SANITARIA Y ASISTENCIA SOCIAL

CASA CENTRAL

112 - AUXILIOS, CONSULTORIOS EXTERNOS, LABORATORIOS Y DEPENDENCIAS

Servicios	Cantidad	Servicios	Cantidad	Servicios	Cantidad
Mesa de entradas:		**Protección al obrero y empleado tuberculoso:**		**Rayos:**	
Primeros auxil. a domic.	5.971	Consultas	861	Radioscopías anotadas	105
Visitas de méd. a domic.	605	Visitas a domicilio	61	Radiografías	217
Orden. inter. a hospitales	43	Inyecciones	1.211	Aplicaciones de diatermia	144
Viajes de ambulancia	59	Neumotórax	—	**Laboratorio de Análisis:**	
Cert. de defunc. externos	8			Orina	1.574
Departamento de Higiene y Salud Pública:		**Otorrinolaringología:**		Esputos	67
Dirección técnica:		Enfermos nuevos	437	Pus	227
Certifc. médicos, contralor enferm. municipal.	1.282	Total de consultas	508	Sangre (histológica)	772
Certific. médicos, contralor a domic. municipal.	1.058	Curaciones	197	Sero Reacción de Wassermann y Kahn	2.344
Certific. médicos, ingreso personal municipal	51	Inyecciones	180	Exudados	8
Jub. empl. y obr. munic.	—	Operaciones	18	Heces	118
Exámenes capacidad para el trabajo	66			Ultramicroscopías	55
Certificados de invalidez	1	**Cirugía y traumatología:**		Líquido céfalo raquídeo	77
Contralor denuncia enfer. infecto-contagiosas	106	Enfermos nuevos	915	Metabolismo basal	18
Certif. de salud p/escol.	98	Total de consultas	—	Jugo gástrico	—
Certif. de salud p/chauff.	419	Yesos	75	Parásitos	3
Libretas Sanit. (Exám.)	10.184	Curaciones	338	**Farmacia:**	
Sección Vacuna:		Inyecciones	37	Recetas despachadas	10.183
Vacunados (antivariólica)	40.710	Operac. de cirugía mayor	56	**Hemoterapia:**	
Revacunados	125.746	Operac. de cirugía menor	403	Total de extracciones	755
Antidiftéricas	1.503	Contusos	473	Cantidad extraída c.c.	272.230
Antitíficas	16	Fracturas	176	Cantidad de dadores:	
Instituto Antirrábico:				Profesionales	25
Personas tratadas	1.912	**Oftalmología:**		Voluntarios	40
Consultas	1.912	Enfermos nuevos	343	Familiares	690
Inyecciones	8.322	Total de consultas	726	Transfusiones de sangre	386
Sección Desinfección:		Tracoma	—	Cantid. transfundida, c.c.	145.590
Desinfecciones realizadas	396	Refracciones	221	Transfusiones de plasma.	52
Desratizaciones	369	Traumatología	39	Cantid. transfundida, c.c.	18.320
Omnibus desinfec. y taxis	648	Casos quirúrgicos	36	Enferm. internad., tratad.	68
Inspecciones realizadas	2.807			Enferm. externos tratad.	369
		Cardiología:		Determinacion. de grupos	932
		Enfermos nuevos	291	Análisis varios	712
		Consultas	1.024	Pedid. dadores profesion.	25
		Electrocardiogramas	208	Club Dador. Voluntarios:	
		Exám. func. (T.C. y T.V.)	—	Número de donantes	40
		Inyecciones	120	Cantidad donada, c.c.	14.000

DEPARTAMENTO DE HIGIENE SOCIAL

113 - ENFERMOS TRATADOS Y ANALISIS EFECTUADOS EN LOS DISPENSARIOS DEL DEPARTAMENTO

Consultorios de:	Casa Central	Hospital Alberdi	Inst. de Previs. Social	Hospital Rosario	Sud-este	Hospital Carrasco	Hospital S. Peña	Hospital de Niños	17 de Octubre	San Francisquito	Totales
Enfermos de sífilis (nuevos)	**27**	**12**	**18**	**11**	**8**	**13**	**7**	**7**	**1**	—	**104**
Primaria	7	4	9	3	—	1	—	—	—	—	**24**
Secundaria	3	2	6	2	—	2	2	1	—	—	**18**
Terciaria	—	—	—	—	—	—	—	—	—	—	—
Latente	16	5	3	6	8	9	5	4	1	—	**57**
Congénita	—	—	—	—	—	1	—	2	—	—	**3**
Nerviosa	1	—	—	—	—	—	—	—	—	—	**1**
Otras	—	1	—	—	—	—	—	—	—	—	**1**
Enfermos de venéreas (nuevos)	**33**	**12**	**21**	**14**	**3**	—	**3**	—	**2**	**4**	**92**
Blenorragia aguda	26	10	21	13	3	—	3	—	2	4	**82**
Blenorragia crónica	7	2	—	1	—	—	—	—	—	—	**10**
Otras	—	—	—	—	—	—	—	—	—	—	—
Enfermos de lepra	—	1	—	—	—	1	—	—	—	—	**2**
Inyecciones aplicadas	5.917	1.009	3.100	3.102	2.223	2.555	3.372	1.178	576	675	**23.707**
Curaciones efectuadas	1.292	782	210	1.479	507	3.034	128	62	—	10	**7.504**
Certificados:											
Prenupciales otorgados	324	—	8	7	1	5	65	4	—	5	**419**
Prenupciales denegados	6	—	—	—	—	—	—	—	—	—	**6**
A bailarinas profesionales, otorgados	—	—	198	—	—	—	—	—	—	—	**198**
A bailarinas profesionales, denegados	—	—	1	—	—	—	—	—	—	—	**1**
Análisis efectuados	**2.085**	**176**	**2.101**	**592**	**178**	**905**	**260**	**233**	**154**	**154**	**6.738**
Sangre: Wassermann	668	49	570	173	57	351	225	97	40	52	**2.232**
Kahn	668	49	570	173	57	351	—	97	40	52	**2.057**
Otros	28	1	—	6	1	—	—	—	—	3	**39**
Orina: completo	395	48	302	179	54	195	35	23	62	39	**1.332**
Citobacteroscópico	62	21	7	17	4	—	—	—	5	7	**123**
Otros	—	—	—	—	—	—	—	—	—	—	—
Exudados: Vaginal	90	—	506	2	—	2	—	16	1	—	**617**
Uretral	97	—	37	22	3	—	—	—	5	1	**165**
Otros	—	—	—	—	—	—	—	—	—	—	—
Ultramicroscopías	58	7	9	14	2	5	—	—	1	—	**96**
Líquido céfalo-raquídeo	—	—	—	3	—	1	—	—	—	—	**4**
Biopsia	19	1	—	3	—	—	—	—	—	—	**23**

HOSPITALES MUNICIPALES

114 - MOVIMIENTO REGISTRADO EN LOS CONSULTORIOS EXTERNOS Y SERVICIOS AUXILIARES

Consultorios	Rosario	Alberdi	Carrasco	de Niños	R. S. Peña	Total
Policlínico:						
Consultas	6.620	2.475	749	2.210	704	12.758
Enfer. nuev. atend.	1.955	2.091	157	859	580	5.642
Inyecciones	8.803	2.371	36	784	186	12.180
Cir. y ortop. infant.:						
Consultas	—	—	—	1.370	563	1.933
Curaciones	—	—	—	—	321	321
Enyesados	—	—	—	338	10	348
Leprología:						
Curaciones	—	—	757	—	—	757
Asist. a enfermos	—	—	491	—	—	491
Enfer. nuev. atend.	—	—	93	—	—	93
Inyecciones	—	—	3.100	—	—	3.100
Tuberculosis:						
Consultas	—	—	587	283	—	870
Enfer. nuev. atend.	—	—	52	63	—	115
Inyecciones	—	—	144	—	—	144
Neuro-psiquiatría:						
Consultas	457	—	—	608	—	1.065
Enfer. nuev. atend.	139	—	—	63	—	202
Inyecciones	204	—	—	213	—	417
Oftalmología:						
Enfer. nuev. atend.	383	441	629	230	398	2.081
Total de consultas	1.016	1.248	1.464	454	693	4.875
Tracoma	—	—	—	—	—	—
Traumatología	56	—	—	—	1	57
Refracciones	385	289	—	72	143	889
Casos quirúrgicos	31	29	—	4	12	76
Otorrinolaringología:						
Enfer. nuev. atend.	218	116	428	241	439	1.442
Total de consultas	695	1.033	1.532	698	1.348	5.306
Curaciones	67	145	82	—	—	294
Inyecciones	64	159	115	—	127	465
Operaciones	25	120	85	24	95	349
Primeros auxilios:						
A domicilio	2.383	1.469	2.311	—	1.870	8.033
En el hospital	576	1.217	371	1.879	520	4.563
Radiología:						
Electricid. médica	—	—	—	54	28	82
Diatermia	170	—	—	79	77	326
Helioterapia	—	—	—	695	—	695
Radiograf. extern.	242	12	75	—	120	449
Radiograf. intern.	125	—	80	—	122	327
Radioscopías	—	45	294	—	—	339

Consultorios	Rosario	Alberdi	Carrasco	de Niños	R. S. Peña	Total
Anatom. patológica:						
Biopsias	108	—	—	—	—	108
Hemogramas	—	—	—	—	—	—
Médulogramas	—	—	—	—	—	—
Investigac. hongos	—	—	—	—	—	—
Labor. de análisis:						
Orina	1.257	—	626	629	968	3.480
Esputo	53	—	106	22	40	221
Pus	49	—	1	5	18	73
Sangre (histológ.)	198	—	75	191	155	619
Sero Reac. Wass.	346	—	63	200	320	929
Sero Reac. Kahn.	346	—	63	200	12	621
Exudados	—	—	2	15	20	37
Heces	79	—	29	—	68	176
Ultramicroscopías	—	—	—	—	—	—
Tumores	—	—	—	—	—	—
Líq. céf.-raquídeo	12	—	16	43	24	95
Metabolismo basal	6	—	—	—	—	6
Jugo gástrico	4	—	—	—	—	4
Parásitos	—	—	—	—	—	—
Lactarium:						
Amas en activid.	—	—	—	23	—	23
Exam. clín. amas	—	—	—	15	—	15
Exám. clín. hijos	—	—	—	46	—	46
Análisis pedidos:						
Reac. de Wasser.	—	—	—	15	—	15
Reac. de Kahn	—	—	—	15	—	15
Reac. de Mant.	—	—	—	24	—	24
Radiografías	—	—	155	15	—	170
Lit. de leche extr.	—	—	—	443	—	443
Lit. de leche exp.	—	—	—	435	—	435
Receptores	—	—	—	68	—	68
Visitas a domicilio	—	—	32	—	—	32
Gastroenterología:						
Enfermos nuevos	132	—	—	—	—	132
Total de consultas	378	—	—	—	—	378
Inyecciones	94	—	—	—	—	94
Sond. gastro-duod.	77	—	—	—	—	77
Endosc. digestivas	41	—	—	—	—	41
Otros exámenes	10	—	—	—	—	10
Farmacia:						
Recetas despach.	10.662	5.139	7.430	8.758	5.014	37.003
Kinesoterapia:						
Masajes	282	—	—	646	850	1.778

SECCION ODONTOLOGIA

115 - MOVIMIENTO REGISTRADO EN LOS CONSULTORIOS

Conceptos	Casa Central	Hospital Rosario	Hospital Carrasco	Hospital Alberdi	Hospital Roque S. Peña	Hospital de Niños	Estación S. Franc. Sisquito	Estación Arroyito	Total
Extracciones	1.530	684	1.336	835	936	333	300	397	6.351
Curaciones	698	205	218	345	191	1.328	96	89	3.170
Otras intervenciones	—	—	—	—	—	—	—	—	—
Certificados otorgados por buenas condiciones bucales	216	—	—	—	12	—	—	—	228
Certificados otorgados por caries múltiples	96	—	—	—	21	—	—	—	117
Obturaciones	—	—	—	—	—	290	—	—	290
Ortodoncia	—	—	—	—	—	—	—	—	—

SECCION PUERICULTURA

116 - INSCRIPCIONES, CONSULTAS Y VISITAS DOMICILIARIAS

Conceptos	Maternidad Martín	Casa Central	Sud-este	Hospital de Niños	San Franc. Sisquit.	Ludueña	Belgrano	Arroyito	Alberdi	Sáenz Peña	Hospit. Rosario	Casa del Niño	17 de Octbr.	Totales
Movimiento de sala:														
Nuevos inscriptos sanos	250	—	—	—	—	—	—	—	110	98	131	—	—	589
Nuevos inscriptos enfermos	84	—	—	—	—	—	—	—	9	2	42	—	—	137
Consultorio externo:														
Nuevos inscriptos sanos	—	6	—	8	2	1	—	6	2	—	—	—	1	26
Nuevos inscriptos enfermos	—	17	14	73	16	26	6	10	22	5	4	16	9	218
Total de nuevos inscriptos	334	23	14	81	18	27	6	16	143	105	177	16	10	970
Consult. externo (en asistenc.)														
Enfermos graves	—	1	—	2	1	—	2	2	5	1	—	—	—	14
Consultas a sanos	453	98	22	104	175	41	310	168	173	276	160	1	39	2.020
Consultas a enfermos	501	534	534	1.456	657	546	660	522	1.098	281	372	399	241	7.801
Total general de consultas	954	633	556	1.562	833	587	972	692	1.276	558	532	400	280	9.835
Por nueva enfermedad	230	344	239	214	270	331	264	377	485	194	197	47	116	3.308
Inyecciones	54	33	158	397	248	81	5	171	125	125	56	52	40	1.545
Visitas a domicilio	284	73	256	284	282	276	284	172	284	272	184	396	120	3.167
Alimentos distribuídos:														
Leche en polvo (paquetes)	250	240	170	220	140	150	140	180	180	170	190	—	120	2.150
Leche ácida (paquetes)	158	117	87	175	75	75	65	105	95	101	97	—	67	1.217

MATERNIDADES MUNICIPALES

117 - MOVIMIENTO REGISTRADO EN LOS CONSULTORIOS

Conceptos	Rosario	Sáenz Peña	Alberdi	Martin	Total	Conceptos	Rosario	Sáenz Peña	Alberdi	Martin	Total
Embarazadas:						**Ginecología:**					
Nuevas, atendidas	319	139	153	382	**993**	Enf. nuevas atend.	—	—	124	—	**124**
Nuevas, ya fichadas, atendidas	589	235	347	795	**1.966**	Enfermas fichadas	—	—	161	—	**161**
Inyecciones aplic..	113	—	236	—	**349**	Curaciones efect. .	—	—	117	—	**117**
						Inyecciones aplic..	—	—	136	—	**136**

ESTACIONES SANITARIAS

118 - PRIMEROS AUXILIOS Y CONSULTORIOS

Servicios	Arroyito	Ludueña y E. Granero	Belgrano	Sudeste	San Franc. Casquit.	17 de Octubre	Total	Servicios	Arroyito	Ludueña y E. Granero	Belgrano	Sudeste	San Franc. Casquit.	17 de Octubre	Total
Primeros auxilios:								**Ginecología:**							
A domicilio	1.671	—	834	—	—	—	**2.505**	Enfer. nuev. atend.	—	—	39	57	—	—	**96**
Visitas de médic. a domicilio	78	—	4	—	—	—	**82**	Total de consultas	—	—	159	137	—	—	**296**
Curac. efectuadas	1.272	—	1.389	93	—	169	**2.923**	Curaciones	—	—	25	—	—	—	**25**
Ord. inter. hospit.	1	—	25	—	—	—	**26**	Inyecciones	—	—	45	—	—	—	**45**
Inyecciones	969	—	1.589	1.337	—	1.317	**5.212**	**Oftalmología:**							
								Enfermos nuevos	218	—	—	—	—	—	**218**
Policlínico:								Total de consultas	476	—	—	—	—	—	**476**
Enfer. nuev. atend.	583	176	574	732	665	407	**3.137**	Tracoma	—	—	—	—	—	—	—
Total de consultas	1.308	2.078	2.215	1.314	1.821	1.346	**10.082**	Traumatología ...	—	—	—	—	—	—	—
Curaciones	—	120	—	—	15	—	**135**	Refracciones	—	—	—	—	—	—	—
Inyecciones	—	1.390	—	—	743	—	**2.133**	Casos quirúrgicos	—	—	—	—	—	—	—
								Farmacia:							
								Recetas despachad.	3.613	1.535	3.360	1.503	1.822	1.310	**13.143**

II - POLICIA MUNICIPAL

INSPECCION VETERINARIA

119 - MOVIMIENTO MENSUAL DE LA INSPECCION DE MATADEROS

Movimiento	Unidad	JULIO				AGOSTO				SETIEMBRE			
		Bovinos	Ovinos	Porcinos	Lechones	Bovinos	Ovinos	Porcinos	Lechones	Bovinos	Ovinos	Porcinos	Lechones
Animales inspeccionad.	res	13.839	2.177	1.075	1.507	14.070	1.896	1.200	1.457	13.941	2.320	1.011	1.440
Decomisos:													
Tuberculos. general. (1)	res	61	—	3	3	56	—	7	—	53	—	14	3
" localiz. (1)	cuartos	127	—	7	—	131	—	13	—	138	—	6	1
" " (2)	cabezas	527	—	42	2	574	—	129	2	547	—	87	9
" " (2)	pulmones	1.366	—	113	—	1.405	—	511	—	1.225	—	267	—
" " (2)	hígados	780	—	69	—	806	—	201	—	741	—	132	—
" " (2)	mesenterios	953	—	66	—	143	—	124	—	142	—	199	—
Actinomicosis (2)	número	—	—	—	—	—	—	—	—	—	—	—	—
Abscesos (2)	"	—	611	53	5	—	368	37	—	7	330	65	—
Hidatidosis (2)	"	—	1.254	103	1.003	—	1.087	—	1.177	—	1.218	62	1.194
Distomatosis (2)	"	6	—	—	—	—	—	—	—	3	—	—	—
Triquinosis (2)	"	—	—	—	—	—	—	—	—	—	—	—	—
Peste porcina (1)	res	—	—	—	—	—	—	—	—	—	—	—	—
Aftosa (2)	número	279	—	—	—	266	—	—	—	335	—	—	—
Viruela (2)	"	—	—	—	25	—	—	1	28	—	—	1	10
Congestión (2)	"	—	—	806	1.003	—	—	232	1.177	—	—	484	1.194
Carne	**kilos**	21.600	—	600	224	20.550	—	1.430	168	20.150	—	2.000	104
Cabezas y vísceras ...	"	19.153	1.865	3.576	2.013	21.214	2.902	4.131	2.358	12.301	1.548	5.905	3.619
Nonatos	número	64	56	—	—	63	—	—	—	—	—	—	—
Otras	"	—	—	42	—	—	—	—	—	31	—	—	—

(1) El total en kilos de estas partidas se consignan en el renglón "carne".
(2) La suma de las equivalencias en kilos de estas partidas se anotan en el renglón "cabezas y vísceras".

120 - INSPECCION DE NEGOCIOS Y ESTABLECIMIENTOS - CIFRAS MENSUALES

Clase de negocios	Julio	Agto.	Stbre.	Clase de negocios	Julio	Agto.	Stbre.
Almacenes	118	139	232	Frigoríficos	26	19	28
Carnicerías	46	39	76	Sucursales de Panaderías	28	11	34
Confiterías	2	—	3	Panaderías	16	15	20
Cafés	30	46	51	Fábricas de Embutidos	65	51	76
Despensas	25	40	40	Graserías	2	7	12
Granjas	38	18	30	Parrillas y Pizzerías	18	17	10
Fiambrerías	3	4	6	Triperías	21	17	27
Lecherías	24	9	27	Aves y Huevos	1	1	1
Hoteles y Restaurants	51	23	37	Kioscos de cigarrillos y caramelos	40	27	28
Mercaditos	2	3	15	Varios	111	108	182
Verdulerías y Fruterías	47	43	57	TOTAL	**714**	**637**	**992**

121 - INSPECCION DE MERCADOS Y FERIAS FRANCAS - CIFRAS MENSUALES

Productos	Unidad	JULIO		AGOSTO		SETIEMBRE	
		Inspec.	Decomis.	Inspec.	Decomis.	Inspec.	Decomis.
Carne bovina	Kilo	503.070	835	547.909	687	777.855	1.267
Carne ovina	,,	13.560	32	19.360	17	36.823	29
Carne porcina	,,	18.405	15	24.489	22	39.490	26
Carne caprina	,,	226	—	760	—	200	—
Lechones	Número	61	—	48	—	116	—
Conejos	,,	1.245	6	2.299	14	2.714	31
Liebres	,,	530	10	2.546	47	737	10
Perdices y Martinetas	,,	1.492	15	135	—	—	—
Otras aves y animales de caza	,,	—	—	—	—	—	—
Pescado en general	Kilo	24.255	815	54.313	593	86.609	915
Pescado salado y seco	,,	1.425	6	760	—	1.255	—
Leche	litro	2.740	—	2.582	—	3.404	—
Crema y Manteca	Kilo	1.790	—	1.514	—	2.004	—
Quesos	,,	10.425	12	7.768	17	10.955	27
Huevos	docena	5.921	6	9.308	18	14.901	96
Embutidos	Kilo	26.415	49	26.444	122	38.580	206
Jamones	,,	25.910	54	21.740	49	32.420	103
Tocino	,,	16.360	15	13.489	18	15.870	18
Grasa	,,	16.515	35	12.766	111	14.060	132
Verduras	,,	590.577	7.770	578.701	5.074	598.845	9.266
Frutas	,,	603.030	6.510	399.505	5.750	425.550	5.736
Conservas	,,	975	—	2.013	—	4.559	1
Palomas	Número	1.095	7	1.201	—	1.733	—
Gallinas y Pollos	,,	13.370	4	15.900	21	18.515	13
Pavos	,,	58	—	282	—	410	—
Patos y Gansos	,,	1.494	—	990	—	1.797	—
Vísceras	,,	559	284	1.177	237	1.783	304
Cabezas	,,	504	275	578	118	769	146
Nutrias	,,	1.550	16	1.730	41	4.817	268
Papas	(1)	100.088	2.040	111.413	19.260	77.377	20.342

(1) En la columna "Inspeccionado" corresponde a bolsas y en "Decomisado" a kilos.

122 - INSPECCION DE AVES Y HUEVOS - CIFRAS MENSUALES

Inspeccionado	Unidad	JULIO		AGOSTO		SETIEMBRE	
		Inspec.	Decomis.	Inspec.	Decomis.	Inspec.	Decomis.
Huevos	Número	2.473.360	35.880	3.424.620	40.980	3.186.996	48.948
Huevos en existencia en cámaras frigoríficas, a fin de cada mes	,,	—	—	11.342.520	—	24.573.240	—
Gallinas y Pollos	,,	82.130	82	54.492	77	63.470	81
Patos y Gansos	,,	2.331	7	2.091	7	1.926	13
Pavos	,,	2.486	1	1.434		1.418	—
Palomas	,,	1.885	14	1.187	18	1.492	34
Conejos y Liebres	,,	6.140	14	4.616	6	2.579	9
Nutrias, Peludos y Chivitos	,,	14.966	35	9.834	—	4.821	120
Aves de caza	,,	2.004	—	1.570	—	—	—

123 - HIGIENE Y ANALISIS DE LA LECHE MOVIMIENTO MENSUAL

Conceptos		Julio	Agto.	Stbre.
Muestras extraídas		312	254	329
Muestras analizadas		312	254	329
Muestras buenas		228	201	245
Muestras malas		84	53	84
Tambos urbanos inspeccionados		—	—	—
Vacas tuberculinizadas		—	—	—
Multas aplicadas; en m$n.		2.360	1.540	2.220
Multas cobradas en:				
Oficinas	m$n.	3.060	1.260	1.180
Sumarios y multas	,,	—	—	290
Recaudado por:				
Chapas de lecheros	,,	160	200	60
Registros de lecheros	,,	24	32	22
Tambos	,,	—	—	—

124 - HOSPITAL VETERINARIO MOVIMIENTO MENSUAL

Animales	Julio	Agto.	Stbre.
En asistencia al iniciarse cada mes	21	16	26
Ingresados	20	23	15
Dados de alta	23	11	14
Muertos	2	2	—
Sacrificados	—	—	—
En asistencia, a fin de mes	16	26	27

125 - RECOLECCION DE CANINOS MOVIMIENTO MENSUAL

Conceptos	Julio	Agto.	Stbre.
Animales entrados	284	279	404
Importe en m$n. p/patentes abon.	650	540	1.180
,, ,, ,, p/multas abon.	519	647	364

126 - OBSERVATORIO ANTIRRABICO MOVIMIENTO MENSUAL

Animales	Julio	Agto.	Stbre.
En observación al iniciarse cada mes	46	41	65
Ingresados	110	144	152
Dados de alta	60	92	91
Hidrófobos	14	1	4
Muertos	6	7	5
Sacrificados	35	20	55
En observación, a fin de mes	41	65	62

OFICINA QUIMICA

127 - ANALISIS EFECTUADOS - CIFRAS MENSUALES

Análisis de:	JULIO				AGOSTO				SETIEMBRE			
	Buenas	Adulteradas	Nocivas	Total	Buenas	Adulteradas	Nocivas	Total	Buenas	Adulteradas	Nocivas	Total
Achicoria y cebada tostada ..	—	—	—	—	—	—	—	—	2	—	—	2
Aceites y grasas vegetales ...	—	—	—	—	6	1	—	7	1	1	1	3
Aguas gaseosas	—	—	—	—	—	—	—	—	—	—	—	—
Aguas potables y minerales ..	2	—	3	5	1	—	—	1	1	—	—	1
Ají picado	15	—	—	15	10	—	—	10	11	—	—	11
Azafrán	10	—	—	10	11	—	—	11	14	—	—	14
Azúcar	9	—	—	9	6	—	—	6	7	—	—	7
Bebidas alcohólicas	—	—	—	—	1	—	—	1	2	—	—	2
Bebidas sin alcohol	3	—	—	3	7	—	—	7	2	—	—	2
Cacao y chocolate	5	—	—	5	19	—	—	19	15	1	—	16
Café	46	—	—	46	106	—	—	106	47	—	—	47
Canela	11	—	—	11	10	—	—	10	12	—	—	12
Cerveza y malta	—	—	—	—	—	—	—	—	—	—	—	—
Clavo de olor	4	—	—	4	5	—	—	5	7	—	—	7
Comidas preparadas	—	—	—	—	1	—	—	1	2	—	—	2
Conservas animales	7	—	—	7	8	—	2	10	6	—	1	7
Conservas vegetales	13	—	—	13	12	—	—	12	11	—	—	11
Flúido desinfectante	1	—	—	1	3	—	—	3	1	—	—	1
Drogas	—	—	—	—	—	—	—	—	—	—	—	—
Dulce de leche	6	—	—	6	2	—	—	2	3	—	—	3
Embutidos	62	2	—	64	38	4	1	43	17	—	—	17
Encurtidos	—	—	—	—	—	—	—	—	—	—	—	—
Envolturas, vasijas, estañados	2	—	—	2	3	—	—	3	—	—	—	—
Especias molidas	6	—	—	6	14	—	—	14	24	—	—	24
Fideos	18	—	—	18	35	—	—	35	31	—	—	31
Harinas diversas	24	—	—	24	28	1	—	29	33	—	—	33
Harina de trigo	8	—	—	8	5	—	—	5	2	—	—	2
Helados	—	—	—	—	—	—	—	—	8	—	—	8
Hielo	—	—	—	—	—	—	—	—	—	—	—	—
Hongos secos	10	—	—	10	7	—	—	7	7	—	1	8
Insecticidas	2	—	—	2	1	—	—	1	—	—	—	—
Jabón y productos detergentes	5	—	—	5	3	—	—	3	4	—	—	4
Jarabe	—	—	—	—	—	—	—	—	—	—	—	—
Leche y crema	2	—	—	2	15	—	—	15	19	—	1	20
Legumbres, hortal. y frut. sec.	99	—	—	99	56	5	1	62	108	—	1	109
Levadura	—	—	—	—	—	—	—	—	—	—	—	—
Manteca	4	—	—	4	3	—	—	3	6	—	—	6
Miel	1	—	—	1	—	—	—	—	2	—	—	2
Mostaza	3	—	—	3	2	—	—	2	3	—	—	3
Otras grasas animales	—	—	—	—	—	—	—	—	—	—	—	—
Pan	6	—	—	6	—	—	—	—	—	—	—	—
Pimentón	23	—	—	23	26	—	—	26	35	—	—	35
Pimientas	15	—	—	15	18	—	—	18	15	—	—	15
Productos de confitería	121	—	—	121	142	1	—	143	60	—	—	60
Productos de pastelería	—	—	—	—	—	—	—	—	—	—	—	—
Quesos y cuajos	14	—	—	14	15	—	—	15	20	—	—	20
Sidras	—	—	—	—	—	—	—	—	1	—	—	1
Substanc. colorant. y esencias	—	—	—	—	—	—	—	—	3	—	—	3
Sal común	6	—	—	6	2	—	—	2	5	—	—	5
Té	7	—	—	7	6	—	—	6	4	—	—	4
Tinta	—	—	—	—	—	—	—	—	—	—	—	—
Vainilla	3	—	—	3	3	—	—	3	7	—	—	7
Vinagre	5	—	—	5	5	—	—	5	9	—	—	9
Vino	2	—	—	2	14	1	—	15	2	—	—	2
Yerba mate	12	—	—	12	13	—	2	15	13	—	—	13
Otros	17	—	—	17	11	—	—	11	12	—	—	12
TOTALES	609	2	3	614	673	13	6	692	594	2	5	601

128 - RESUMEN MENSUAL DEL MOVIMIENTO DE LA OFICINA

Número de:	Julio	Agto.	Stbre.	Número de:	Julio	Agto.	Stbre.
				Multas aplicadas:	23	61	22
Muestras traídas por la Inspección .	1.003	533	768	de m$n. 10	1	4	8
				" " 20	17	50	10
Fábricas y negocios al por mayor y				" " 25	—	—	—
por menor, inspeccionados	840	921	1.767	" " 35	—	—	1
				" " 40	—	—	—
Secuestros efectuados	15	10	5	" " 50	2	3	1
				" " 100	1	1	—
Clausura de locales solicitadas	7	5	—	" " 150	—	—	—
				" " 200	—	1	2
Movimiento de expedientes	1.246	1.364	653	" " 300	—	1	—
				" " 500	2	—	—
				" " 1.000	—	—	—
				" " 1.200	—	1	—

DIRECCION DE TRANSITO

129 - PATENTES DE VEHICULOS EXPEDIDAS, POR MES

Clasificación	Julio	Agto.	Stbre.	Acum.	Clasificación	Julio	Agto.	Stbre.	Acum.
Vehículos a tracción mecánica	660	349	340	1.349	Oficiales	3	—	—	3
Automóviles particulares	284	102	114	480	Servicio Público O/N y M	73	1	1	75
Categoría 1ª	1	—	1	2	Servicio Público O.P.	8	—	—	8
" 2ª	4	—	—	4	Cuerpo Consular	—	1	—	1
" 3ª	4	2	2	8	Motos Servicio Público	4	—	—	4
" 4ª	18	9	11	38	Jeep	6	2	—	8
" 5ª	2	3	3	8	Sin cargo	9	35	2	46
" 6ª	4	—	1	5					
" 7ª	201	88	126	415	Vehículos a tracción animal	147	63	60	270
Camiones	179	104	98	381	Carruajes particulares:	7	4	—	11
Categoría 1ª	15	13	17	45	1ª cat. "A" Landeaux	—	—	—	—
" 2ª	59	35	21	115	1ª " "B" Coupées	—	—	—	—
" 3ª	66	37	38	141	1ª " "C" Buggis	—	—	—	—
" 4ª	39	19	22	80	1ª " "D" Tílburys	7	4	—	11
Acoplados	22	12	14	48	Carruajes de cochería:	—	—	—	—
Categoría 1ª	18	11	14	43	4ª cat. "A" Berlina coup.	—	—	—	—
" 2ª	4	1	—	5	4ª " "B" Breaks, Tílb.	—	—	—	—
" 3ª	—	—	—	—	4ª " "C" Furgón fúneb.	—	—	—	—
Acoplados Turismo	—	—	—	—					
Categoría 1ª	—	—	—	—	Carruajes de plaza:	—	—	—	—
" 2ª	—	—	—	—	5ª categ. "A". En general	—	—	—	—
Omnibus	14	4	5	23					
Categoría 1ª	3	2	1	6	Carros de tráfico:	106	44	35	185
" 2ª	3	1	2	6	7ª cat. "A" Chatas	3	—	1	4
" 3ª	8	1	2	11	7ª " "B" Jard. 4 rued.	1	—	—	1
Taxímetros	11	2	2	15	7ª " "C" Jard. 2 rued.	22	10	14	46
Tractores	1	—	1	2	7ª " "D" Carros 1 cab.	49	22	9	80
Furgones fúnebres	—	—	—	—	7ª " "E" Carros 2 cab.	8	3	1	12
Coches fúnebres	—	—	—	—	7ª " "F" Carros mano.	23	9	10	42
Ambulancias	2	—	—	2	Chapas adicionales	—	1	—	1
Motocicletas	81	78	72	231					
Ensayo	13	8	1	22	Triciclos:	31	15	25	74
Transitorias	—	—	—	—	3ª categ. "B". En general	34	15	25	74

III - HIGIENE URBANA

DIRECCION DE PARQUES Y PASEOS

130 - ARBOLES Y ARBUSTOS EXISTENTES, PLANTADOS Y EXTRAIDOS MENSUALMENTE EN PARQUES, PLAZAS Y PASEOS

Variedades	JULIO				AGOSTO			SETIEMBRE			ACUMULATIVO			
	Exist. anter.	Plantados	Extraídos	Quedan	Plantados	Extraídos	Quedan	Plantados	Extraídos	Quedan	Exist. anter.	Plantados	Extraídos	Quedan
Arboles	154.168	10.000	114	164.054	5.000	761	168.293	1.000	806	168.487	154.168	16.000	1.681	168.487
Coníferas	11.720	—	9	11.711	—	44	11.667	700	8	12.359	11.720	700	61	12.359
de hojas perennes.	23.166	—	—	23.166	—	—	23.166	300	10	23.456	23.166	300	10	23.456
de hojas caducas..	119.282	10.000	105	129.177	5.000	717	133.460	—	788	132.672	119.282	15.000	1.610	132.672
Arbustos	210.463	8.000	7.554	210.909	10.300	4.610	216.599	15.500	17.060	215.039	210.463	33.800	29.224	215.039
de hojas perennes.	10.391	500	15	10.876	—	148	10.728	500	34	11.194	10.391	1.000	197	11.194
de hojas caducas..	7.964	500	17	8.447	300	55	8.692	—	116	8.576	7.964	800	188	8.576
Rosales	20.640	1.000	31	21.609	—	16	21.593	—	28	21.565	20.640	1.000	75	21.565
Vivaces y de estac.	171.468	6.000	7.491	169.977	10.000	4.391	175.586	15.000	16.882	173.704	171.468	31.000	28.764	173.704

ALUMBRADO PUBLICO

131 - K. W. H. E IMPORTES DE LA ENERGIA ELECTRICA CONSUMIDA PARA ALUMBRADO Y DEPENDENCIAS MUNICIPALES - NUMERO DE FOCOS EXISTENTES EN SERVICIO Y REPOSICION DE LAMPARAS DEL ALUMBRADO PUBLICO

	Julio	Agosto	Stbre.	Acumulativo
K. W. H. consumidos:	867.471	768.910	786.139	2.417.520
Alumbrado Público	677.650	596.572	631.275	1.905.497
Dependencias Municipales	189.821	167.338	154.864	512.023
Importes, en m$n.:	45.577,97	45.914,14	46.551,23	138.073,34
Alumbrado Público	29.478,32	31.927,44	33.692,88	95.098,64
Dependencias Municipales	16.099,65	14.016,70	12.858,35	42.974,70
Focos instalados durante cada mes	30	64	34	128
Focos en servicio, al finalizar cada mes	10.089	10.153	10.187	10.187
Lámparas repuestas	3.529	4.172	3.010	10.711
de 100 watts	—	—	—	—
" 150 "	1.724	1.546	82	3.352
" 200 "	946	1.722	2.303	4.971
" 300 "	787	853	610	2.250
" 500 "	72	51	15	138

ADMINISTRACION DE LIMPIEZA PUBLICA

132 - BARRIDO, LIMPIEZA Y RIEGO DE LAS VIAS PUBLICAS - CIFRAS MENSUALES

Servicios	Julio	Agosto	Stbre.	Acumulat.
Barrido				
Cuadras barridas a mano:	98.670	106.508	99.340	304.518
Sección 1ª	3.925	4.239	3.925	12.089
Sección 2ª	3.250	3.510	3.250	10.010
Sección 3ª	5.200	5.616	5.200	16.016
Sección 4ª	5.050	5.454	5.050	15.554
Sección 5ª	3.975	4.293	3.975	12.243
Sección 6ª	4.525	4.887	4.706	14.118
Sección 7ª	5.000	5.400	5.200	15.600
Sección 8ª	4.675	5.049	4.675	14.399
Sección 9ª	4.875	5.265	4.875	15.015
Sección 10ª	3.000	3.240	3.000	9.240
Sección 11ª	4.875	5.265	4.875	15.015
Sección 12ª	4.750	5.130	4.940	14.820
Sección 12ª B.	3.325	3.591	3.325	10.241
Sección 13ª	6.175	6.669	6.175	19.019
Sección 14ª	8.460	8.520	7.500	24.480
Sección 15ª	4.500	5.130	4.750	14.380
Sección 16ª	3.250	3.510	3.250	10.010
Sección 17ª	6.250	6.750	6.500	19.500
Sección 18ª	4.165	4.460	4.145	12.770
Sección 19ª	1.305	1.876	1.722	4.903
Sección 20ª	3.300	3.564	3.432	10.296
Sección 24ª	4.840	5.090	4.870	14.800
Personal empleado, promed.	394,7	403,5	402,6	400,2
Recolección de depósitos:				
Por carros: Viajes	398	382	356	1.136
Metros cúb.	696	668	623	1.987
Toneladas.	417	400	373	1.190
Por camiones: Viajes	837	852	856	2.545
Metros cúb.	2.301	2.343	2.354	6.998
Toneladas.	1.380	1.405	1.412	4.197
Totales: Viajes	**1.235**	**1.234**	**1.212**	**3.681**
Metros cúb.	**2.997**	**3.011**	**2.977**	**8.985**
Toneladas.	**1.797**	**1.805**	**1.785**	**5.387**
Vehíc. empleados, promedio	14,3	13,1	13,4	13,6
Personal empleado, promed.	51,1	51,3	51,7	51,4

Servicios	Julio	Agosto	Stbre.	Acumulat.
Cuadras barrid. a máquina:				
A motor: Mañana	7.320	8.910	6.810	23.040
Tarde	—	—	—	—
Noche	6.570	8.020	5.220	19.810
Total cuadras barridas	13.890	16.930	12.030	42.850
Vehíc. empleados, promedio	10,0	13,3	10,0	11,1
Personal empleado, promed.	14,2	13,3	10,1	12,5
Limpieza				
Recolección de residuos:				
Corralón V. Mataderos ..				
Viajes	3.286	3.286	3.180	9.752
Metros cúbicos	10.252	10.252	9.921	30.425
Toneladas	4.305	4.305	4.166	12.776
Destac. Alberdi: Viajes	633	675	625	1.933
Metros cúbicos	1.974	2.106	1.950	6.030
Toneladas	829	884	819	2.532
Destac. Belgrano: Viajes	1.089	1.147	1.064	3.300
Metros cúbicos	3.397	3.578	3.319	10.294
Toneladas	1.426	1.502	1.393	4.321
Total: Viajes	**5.008**	**5.108**	**4.869**	**14.985**
Metros cúbicos	**15.623**	**15.936**	**15.190**	**46.749**
Toneladas	**6.560**	**6.691**	**6.378**	**19.629**
Vehíc. empleados: Promedio	161,3	164,6	161,5	162,5
Person. empleado: Promedio	180,8	183,9	181,7	182,1
Riego:				
Cuadras regadas:				
A motor:				
Mañana	6.260	8.910	6.460	21.630
Tarde	—	—	1.450	1.450
Noche	6.070	8.020	5.570	19.660
Total cuadras regadas	12.330	16.930	13.480	42.740
Vehículos empleados. Prom.	3,3	3,3	3,0	3,2
Total viajes transp. agua..	413	473	439	1.325
Personal empleado. Prom..	3,4	3,3	3,0	3,2
Distribución de agua a los barrios:				
Total viajes con agua	423	410	388	1.221
Vehículos emplead. Prom.	3,6	4,0	4,3	4,0
Person. empleado. Prom.	3,8	4,0	4,3	4,0

DEFUNCIONES Y CEMENTERIOS

133 - INHUMACIONES EFECTUADAS EN LOS CEMENTERIOS DEL MUNICIPIO CLASIFICACION MENSUAL Y POR SEXO

Cementerios	JULIO			AGOSTO			SETIEMBRE			Acumulativo		
	Varones	Mujeres	Total	Varones	Mujeres	Total	Varones	Mujeres	Total	Varones	Mujeres	Total
Municipales	*230*	*154*	**384**	*260*	*162*	**422**	*217*	*142*	**359**	*707*	*458*	**1.165**
El Salvador	41	26	*67*	43	19	*62*	41	25	*66*	125	70	*195*
La Piedad	189	128	*317*	217	143	*360*	176	117	*293*	582	388	*970*
Particulares	*14*	*8*	**22**	*10*	*9*	**19**	*9*	*2*	**11**	*33*	*19*	**52**
Disidentes	9	5	*14*	5	5	*10*	7	—	7	21	10	*31*
Israelita	5	3	*8*	5	4	*9*	2	2	*4*	12	9	*21*

134 - MOVIMIENTO MENSUAL DE LOS CEMENTERIOS MUNICIPALES

Permisos otorgados	CEMENTERIO EL SALVADOR								CEMENTERIO LA PIEDAD								Acumulativo
	Julio		Agto.		Stbre.		Total		Julio		Agto.		Stbre.		Total		
	V	M	V	M	V	M	V	M	V	M	V	M	V	M	V	M	
Inhumaciones:	**41**	**26**	**43**	**19**	**41**	**25**	**125**	**70**	**189**	**128**	**217**	**143**	**176**	**117**	**582**	**388**	**1.165**
En panteones	3	1	6	1	10	5	19	7	12	3	10	1	8	—	30	4	*60*
En nichos	38	25	37	18	31	20	106	63	19	17	21	23	30	20	70	60	*299*
En tumbas perpétuas	—	—	—	—	—	—	—	—	39	26	28	31	28	27	95	84	*179*
" " especiales	—	—	—	—	—	—	—	—	66	56	76	60	55	46	197	162	*359*
" " gratis	—	—	—	—	—	—	—	—	53	26	82	28	55	24	190	78	*268*
Reducciones:	**17**		**27**		**23**		**67**		**140**		**155**		**172**		**467**		**534**
En panteones	3		2		1		6		2		—		2		4		*10*
En nichos	14		25		22		61		12		20		7		39		*100*
En tumbas perpétuas	—		—		—		—		14		7		23		44		*44*
" " especiales	—		—		—		—		104		124		127		355		*355*
" " gratis	—		—		—		—		8		4		13		25		*25*
Cambios de ataúdes	—		—		—		—		—		—		—		—		—
Traslados de restos:	**5**		**11**		**10**		**26**		**30**		**27**		**34**		**91**		**117**
Fuera del Municipio	—		7		4		11		22		17		19		58		*69*
de fuera del Municipio a los Cementerios	5		4		6		15		8		10		15		33		*48*

IV - FINANZAS MUNICIPALES

RECAUDACION

135 - INGRESOS MENSUALES Y TOTALES DEL TRIMESTRE — TOTALES EN LO QUE VA DEL AÑO (EN M$N.)

CONCEPTOS	Julio	Agosto	Stbre.	Total del trimestre	Total en lo que va del año (1)
Ordenanza Tarifaria	**2.969.289,94**	**2.032.800,23**	**3.572.149,30**	**7.594.239,47**	**20.407.412,25**
INCISO I. Contribuciones que inciden sobre los inmuebles	*571.847,14*	*708.109,02*	*2.010.961,28*	*3.290.911,44*	*8.628.062,54*
Alumbrado, barrido, limpieza	254.208,45	326.294,20	1.587.575,35	2.167.078,00	5.777.941,65
Derechos de Inspección	7.550,00	4.250,00	2.950,00	14.750,00	15.000,00
Instalaciones Mecánicas, Eléctricas y de Gas	9.795,00	7.875,75	6.779,25	24.450,00	48.869,50
Derechos de Construcciones	255.353,69	327.383,07	354.876,68	937.563,44	2.261.664,39
Derechos de Catastro	44.940,00	43.350,00	88.780,00	177.070,00	524.587,00
INCISO II. Contribuciones que inciden sobre concesiones en general	—	*1.400,00*	*632,50*	*2.032,50*	*10.495,00*
INCISO III. Derechos provenientes del comercio y la industria	*707.521,17*	*657.864,06*	*645.021,36*	*2.010.406,59*	*4.168.510,04*
Derechos de Inspección	219.241,25	350.992,90	253.937,70	824.171,85	1.494.685,40
Derechos de Propaganda	114.590,60	70.126,40	88.184,45	252.901,45	788.029,45
Espectáculos y Diversiones	195.193,07	154.623,36	233.133,56	582.949,99	1.416.527,64
Ocupación, Inspec. y Aperturas de la Vía Pública	317,50	178,00	628,00	1.123,50	38.649,60
Instalac. Mecánica, Electromecán., Térmica y de Inflam.	178.178,75	101.943,40	69.137,65	349.259,80	430.647,95
INCISO IV. Contribuciones que inciden sobre las personas, las profesiones y el trabajo	*8.699,50*	*7.881,50*	*14.741,50*	*31.322,50*	*92.906,50*
INCISO V. Derechos de Oficina	*65.975,00*	*65.599,00*	*82.711,00*	*214.285,00*	*684.918,00*
INCISO VI. Contribuciones que inciden sobre el consumo	*435.768,68*	*372.282,27*	*499.589,84*	*1.247.590,74*	*3.154.989,90*
Mercado de Hacienda	213.549,35	169.423,55	201.817,80	584.790,70	1.580.426,25
Abastecimiento y consumo	222.219,28	202.858,72	237.722,04	662.800,04	1.574.513,65
INCISO VII. Contribuciones que inciden sobre el transporte	*7.339,00*	*3.895,20*	*121.402,60*	*132.636,80*	*1.867.339,60*
INCISO VIII. Derechos de Cementerios	*142.505,00*	*171.402,00*	*136.880,50*	*450.787,50*	*1.299.561,00*
INCISO IX. Recursos provenientes de la indust. municipal	*297,00*	*290,10*	*369,50*	*956,60*	*2.279,95*
INCISO X. Asistencia Pública y Social	*25.868,80*	*26.735,10*	*37.275,50*	*89.879,40*	*289.507,10*
INCISO XI. Varios	*23.408,70*	*17.347,98*	*52.663,72*	*93.420,40*	*208.862,62*
Recursos especiales	**130.264,35**	**44.079,87**	**45.071,28**	**219.415,50**	**400.465,99**
INCISO XII. Participaciones del Gob. de la Prov. y Nación	*49.999,98*	*16.666,66*	*23.666,66*	*90.333,30*	*140.333,28*
INCISO XIII. Participaciones de empresas particulares	*45.917,11*	—	—	*45.917,11*	*46.917,11*
INCISO XIV. Varios	*34.347,26*	*27.413,21*	*21.404,62*	*83.165,09*	*213.215,60*
Recursos de años anteriores	**106.646,48**	**74.659,35**	**101.080,65**	**282.386,48**	**746.158,93**
INCISO XV. Ejercicios vencidos	*106.646,48*	*74.659,35*	*101.080,65*	*282.386,48*	*746.158,93*
Letras a cobrar	—	—	—	—	—
RESUMEN	**2.226.200,77**	**2.151.539,45**	**3.718.301,23**	**8.096.041,45**	**21.554.037,17**
Ordenanza Tarifaria	1.989.289,94	2.032.800,23	3.572.149,30	7.594.239,47	20.407.412,25
Recursos Especiales	130.264,35	44.079,87	45.071,28	219.415,50	400.465,99
Recursos de años anteriores	106.646,48	74.659,35	101.080,65	282.386,48	746.158,93
Cuentas especiales	618.644,50	914.902,00	1.511.435,00	3.044.981,50	35.968.557,95
Cuentas de Financiación Propia	164.976,60	141.843,31	130.275,07	437.094,98	1.261.368,33
Empresa Municipal de Transporte. Cta. Corriente	—	—	—	—	700.000,00
TOTAL GENERAL	**3.069.821,87**	**3.208.284,76**	**5.360.011,30**	**11.578.117,93**	**59.483.963,45**

(1) Por traslado de cuentas de los Incisos V al III; del VI a Cuentas Especiales; del VII al XI y a Cuentas Especiales; del XI a Cuentas Especiales; del XV a Cuentas Especiales y de Financiación Propia a los III y XI y a Cuentas Especiales, ordenamiento practicado por la Sección Liquidaciones de la Contaduría Municipal, estas cifras no concuerdan con la suma del "Total del Trimestre" presente más el "Total de lo que va del año" correspondiente al trimestre anterior.

136 - RECAUDACION MENSUAL DEL MERCADO DE HACIENDAS Y CARNES

Derechos de:	JULIO		AGOSTO		SETIEMBRE	
	Cant.	Imp.	Cant.	Imp.	Cant.	Imp.
Matanza:		*136.578,30*		*138.661,40*		*137.315,40*
Bovinos:						
Reses	13.778	110.224,00	14.014	112.112,00	13.888	111.104,00
Cueros	13.844	13.844,00	14.073	14.073,00	13.943	13.943,00
Decomisos	61	—	56	—	53	—
Muertos	7	—	3	—	3	—
Ovinos:						
Reses	2.177	3.265,50	1.896	2.844,00	2.320	3.480,00
Cueros	2.177	870,80	1.896	758,40	2.321	928,40
Decomisos	—	—	—	—	—	—
Muertos	15	—	5	—	5	—
Porcinos:						
Reses	1.072	5.360,00	1.192	5.960,00	996	4.980,00
Lechones	1.507	3.014,00	1.457	2.914,00	1.440	2.880,00
Decomisos	3	—	8	—	16	—
Muertos	1	—	2	—	2	—

Derechos de:	JULIO		AGOSTO		SETIEMBRE	
	Cant	Imp.	Cant.	Imp.	Cant.	Imp.
Piso:		*42.249,50*		*43.913,80*		*43.904,65*
Bovinos	32.856	39.998,00	23.776	41.608,00	23.806	41.660,50
Ovinos	1.998	899,10	1.932	869,40	2.251	1.012,95
Porcinos	1.127	1.352,40	1.197	1.436,40	1.026	1.231,20
Equinos	—	—	—	—	—	—
Báscula:		*4.288,40*		*4.464,80*		*4.139,80*
Bovinos	21.223	4.244,60	22.078	4.415,60	22.318	4.463,60
Porcinos	194	38.80	246	49,20	181	36,20
Total recaudado m$n.		**183.111,20**		**187.040,00**		**185.719,85**

DEUDA FLOTANTE

137 - ESTADO (EN M$N.) AL 30 DE SETIEMBRE DE 1949

DEUDA EXIGIBLE A CORTO PLAZO:			
a) Ejercicios vencidos. Cuentas del ejerc. 1948 y anter.		m$n. 1.079.678,64	
b) Seguro Mutual Municipal. Saldo del ejercicio 1941		,, 71.661,85	
c) C. Mutual de Jub. y Pens. Saldo al cierre ejerc. 1948		,, 2.652.000,58	
d) Superior Gobierno de la Provincia:			
1) Letras negociadas ante el Sup. Gob. de la Nación	m$n. 1.500.000,00		
2) Letras descont. en el Bco. Municipal de Rosario	,, 1.300.000,00	,, 2.800.000,00	m$n. 6.603.341,07
DEUDA EXIGIBLE A LARGO PLAZO:			
a) Consejo de Educac. de la Provincia. Saldo adeudado		m$n. 1.115.215,18	
b) Sup. Gob. de la Provincia. Cta. Prést. Saldo adeudado		,, 29.602.184,38	,, 30.717.399,56
		TOTAL	m$n. 37.320.740,63

DEUDA CONSOLIDADA

138 - ESTADO DE LOS DIFERENTES EMPRESTITOS (EN M$N.) AL 30 DE SETIEMBRE DE 1949

Denominación, interés, amortización y fechas Vencimiento de servicios	Emisión autorizada	Entregado a la circulación	Rescatado	Saldo en circulación
Empréstito Interno de Conversión de la Municipalidad de Rosario, 5 % - 1942, ley prov. Nº 3063 y Ord. Nº 189 de 1942: Serie "A", 5 % de interés, 1 % de amortización, vencimiento de servicios 1/1, 1/4, 1/7 y 1/10	49.650.000,00	43.827.500,00	4.372.900,00	39.454.600,00(1)
Serie "B", 5 % de interés, 1 % de amortización, vencimiento de servicios 1/1, 1/4, 1/7 y 1/10	33.350.000,00	33.350.000,00	5.965.300,00	27.384.700,00(2)
"La Vivienda del Trabajador", Ordenanza Nº 15 de 1938 y Ley Provincial Nº 2692. 5 % de interés, 1 ½ % de amortización, vencimientos de servicios 1/1, 1/4, 1/7 y 1/10	7.775.600,00	6.470.300,00	2.283.800,00	4.186.500,00
Título Deuda Interna Provincia de Santa Fe. Conversión Leyes 2477, 2504 y 3077, 3 ½ % de interés, 1 % de amortización, vencimiento de servicios, 15/3, 15/6, 15/9, 15/12	7.099.739,33	7.099.739,33	146.420,28	6.953.319,05
Deuda Externa Ley Nº 1429 de 1907, 4 ½ % de interés, ½ % de amortización, vencimientos de servicios 1/5 y 1/11	*£ 1.000,000*	*£ 997.587,5*	*£ 801.500,00*	*£ 696.087,5*
Reducción a pesos moneda nacional (3)	11.454.545,45	11.426.908,04	3.453.542,45	7.973.365,59
Cía. Gral. de Tranvías Elect. de Rosario (conv. del 18/8/1936) 4 ¾ % de interés, 1,35 % de amortiz., venc. de servic., 31/7	9.465.775,61	9.465.775,61	2.144.406,20	7.321.369,41
Deuda Hipotecaria Hospital Dr. Roque Sáenz Peña ..... 4 % de interés, 1 ¾ % de amort., venc. de serv. 1/4 y 1/10	49.200,00	49.200,00	7.444,82	41.755,18
TOTAL	**118.844.860,39**	**111.689.422,98**	**18.373.813,75**	**93.315.609,23**

(1) Figuran como entregados a la circulación m$n. 1.489.500,00 (Serie "A"), entregados como garantía al Agente pagador y cuyos cupones no se pagan. Del saldo en cartera (m$n. 5.822.500.—) se halla afectada la suma de m$n. 1.500.000.— a la operación negociación Letras de Tesorería, emitidas por el Sup. Gobierno de la Provincia. — (2) Figuran como entregados a la circulación m$n. 1.000.500 (Serie "B") entregados como garantías al Agente pagador y cuyos cupones no se pagan. — (3) Al cambio legal ($ 11.4545 por cada libra esterlina).

CLIMATOLOGIA

139 - PRESION ATMOSFERICA - TEMPERATURA - HUMEDAD RELATIVA - TENSION DEL VAPOR NUBOSIDAD - VIENTOS - PRECIPITACION PLUVIAL E INSOLACION - POR DIAS

DIA	PRESION ATMOSFERICA Media diaria en mm.	TEMPERATURA en grados centigrados					HUMEDAD RELATIVA Media diaria en %	TENSION DEL VAPOR Media diaria en mm. de mercurio	NUBOSIDAD En octavos de cielo cubierto				VIENTOS				PRECIPITACION PLUVIAL En milímetros	INSOLACION en horas y décimos		
		Máxima	Hora	Mínima	Hora	Media diaria			HORAS 9	15	19.45	21	Ráfagas Máximas Kms. hora	Dirección	Hora	Media diaria en Kms.		Heliofanía efectiva	Heliofanía teórica astronómica	Heliofanía relativa
JULIO																				
1	766,4	14,7	15,25	0,6	5,25	7,8	81	6,4	1	5	8	8	(1)	(1)	(1)	(1)	1,3	7,6	10,0	0,76
2	760,5	11,7	19,45	6,4	3,35	10,3	93	8,8	8	8	8	8					1,1	0,0	10,0	0,00
3	758,9	13,0	16,00	11,2	1,30	11,7	94	9,8	8	8	8	8					0,1	0,0	10,0	0,00
4	762,9	11,8	13,00	5,1	5,55	9,9	94	8,6	8	8	8	8					0,8	0,1	10,0	0,01
5	764,1	14,6	15,00	11,1	8,15	13,4	92	10,4	8	8	8	8					0,1	0,0	10,0	0,00
6	760,0	13,4	15,05	10,2	10,00	11,4	93	9,3	8	8	8	8					39,5	0,0	10,0	0,00
7	759,0	15,6	16,00	11,0	20,55	14,2	97	11,7	8	8	8	8					67,7	0,0	10,0	0,00
8	755,9	12,6	19,45	10,6	4,05	11,6	94	9,6	8	8	8	4					1,6	0,0	10,1	0,00
9	759,4	13,0	16,30	10,0	9,00	11,4	94	9,4	8	8	8	7					0,1	0,0	10,1	0,00
10	755,9	20,3	16,35	11,8	0,00	15,3	94	12,2	7	7	3	6					1,2	3,3	10,1	0,33
1a. dec.	*7.608,0*	*140,7*		*88,0*		*117,0*	*926*	*96,2*	*72*	*76*	*75*	*73*					*119,5*	*11,0*	*100,3*	*1,10*
11	752,5	23,7	15,35	12,3	7,00	18,5	88	13,7	6	7	7	8					0,2	6,4	10,1	0,63
12	755,5	13,2	12,00	9,8	19,00	11,8	90	9,4	8	8	8	8					—	0,0	10,1	0,00
13	763,4	8,6	15,20	5,3	9,00	6,9	84	6,2	8	8	8	8					—	0,1	10,2	0,01
14	765,2	11,3	17,05	3,6	8,55	6,7	80	5,8	3	6	0	0					—	8,0	10,2	0,78
15	767,1	12,5	15,15	0,7	6,45	5,8	82	5,5	0	6	2	2					—	8,4	10,2	0,82
16	766,8	13,7	16,00	-1,3	8,40	6,2	80	5,5	0	2	0	0					—	9,3	10,2	0,91
17	767,6	16,7	16,00	1,2	8,30	8,2	78	6,1	0	0	0	0					—	9,6	10,2	0,94
18	763,5	16,2	15,40	0,9	5,20	8,1	80	6,3	0	6	3	6					—	7,2	10,2	0,70
19	762,4	16,1	15,00	1,7	7,20	8,3	75	5,9	0	0	0	0					—	9,3	10,2	0,91
20	770,3	8,6	15,00	0,8	5,55	3,6	80	4,6	8	7	0	0					—	4,7	10,2	0,46
2a. dec.	*7.634,3*	*140,6*		*35,0*		*84,1*	*817*	*69,0*	*33*	*50*	*28*	*32*					*0,2*	*63,0*	*101,8*	*6,16*
21	771,3	9,1	16,00	-3,9	6,55	2,4	75	3,9	0	2	0	0					—	9,2	10,2	0,90
22	768,0	11,3	16,00	-2,2	5,15	4,4	74	4,5	0	0	0	0					—	9,6	10,2	0,94
23	765,3	14,5	16,45	-0,4	4,35	6,6	74	5,2	3	1	0	0					—	9,6	10,3	0,93
24	765,8	15,6	15,30	-0,4	6,05	7,1	80	5,8	4	7	0	0					—	9,2	10,3	0,89
25	764,1	18,4	17,15	0,2	8,15	8,2	81	6,4	7	3	0	0					—	9,2	10,3	0,89
26	761,8	18,3	16,00	-0,7	8,30	8,7	77	6,2	0	0	0	0					—	9,5	10,4	0,91
27	765,2	18,9	16,10	2,0	4,40	11,1	70	6,6	5	7	6	0					—	7,3	10,4	0,75
28	764,6	17,6	15,00	-0,3	6,35	10,2	62	5,4	1	3	7	7					—	8,9	10,4	0,86
29	761,2	14,6	15,00	8,0	2,50	12,6	94	10,2	8	8	8	8					7,5	0,2	10,5	0,02
30	761,2	18,4	17,00	12,8	4,00	15,4	94	12,2	8	8	8	8					0,2	0,0	10,5	0,00
31	758,3	19,3	16,10	14,0	8,00	16,5	94	15,0	8	8	8	8					—	0,0	10,5	0,00
3a. dec.	*8.400,8*	*176,0*		*20,1*		*109,2*	*875*	*79,4*	*44*	*47*	*37*	*31*								
Prom.	**762,7**	**14,8**		**4,9**		**9,8**	**84**	**7,9**	**4,8**	**5,6**	**4,5**	**4,4**					**7,7**	*73,2*	*114,0*	*7,09*
																	3,9	**4,7**	**10,2**	**0,46**

(1) Sin observación, por descompostura del anemocinemógrafo.

DIA	PRESION ATMOSFERICA Media diaria en mm.	TEMPERATURA en grados centígrados					HUMEDAD RELATIVA Media diaria en %	TENSION DEL VAPOR Media diaria en % de mercurio	NUBOSIDAD En octavos de cielo cubierto				VIENTOS				PRECIPITACION PLUVIAL En milímetros	INSOLACION en horas y décimos		
		Máxima	Hora	Mínima	Hora	Media diaria			HORAS				Ráfagas Máximas.			Media diaria en Kms.		Heliofanía efectiva	Heliofanía teórica astronómica	Heliofanía relativa
									9	15	19.45	21	Kms. hora	Dirección	Hora					
A G O S T O																				
1	762,5	17,3	16,10	12,1	8,00	13,1	87	9,6	8	8	3	1	(1)	(1)	(1)	(1)	—	3,0	10,5	0,28
2	774,3	16,4	15,20	2,6	8,45	9,7	76	6,6	4	2	7	6					33,0	7,4	10,6	0,70
3	758,0	16,8	14,20	10,1	1,45	13,2	86	9,6	8	8	8	8					4,0	0,9	10,6	0,08
4	758,7	18,2	17,15	11,2	8,20	13,0	92	10,2	8	5	0	0					—	3,4	10,6	0,32
5	764,3	15,4	13,55	5,1	8,10	10,0	79	7,5	6	8	3	4					—	4,9	10,6	0,46
6	762,9	19,0	16,05	8,1	8,10	12,2	85	8,8	7	5	0	0					—	7,9	10,6	0,74
7	755,4	19,8	15,20	3,7	8,05	12,2	78	7,9	0	7	8	8					—	8,4	10,7	0,78
8	762,0	11,4	13,15	2,7	24,00	7,7	74	5,8	8	8	2	4					—	4,8	10,7	0,45
9	776,3	9,0	15,20	—1,8	7,45	2,9	73	3,9	0	3	0	1					—	7,6	10,7	0,71
10	774,7	9,7	16,10	—5,2	8,10	2,6	70	3,7	0	1	0	0					—	7,8	10,7	0,73
1a. dec.	*7.649,1*	*153,0*		*48,6*		*96,6*	*800*	*73,6*	*49*	*55*	*31*	*32*					*37,0*	*56,1*	*106,3*	*5,85*
11	767,1	12,9	15,35	—0,8	8,05	6,4	68	4,7	3	6	8	8					—	8,3	10,7	0,78
12	759,8	11,4	15,00	7,1	21,30	9,7	79	7,1	8	8	8	8					—	0,0	10,8	0,00
13	758,8	12,5	17,20	6,6	8,15	9,3	85	7,4	7	8	0	0					—	1,1	10,8	0,10
14	766,2	17,1	15,15	2,1	8,15	8,8	74	6,0	4	0	0	0					—	9,0	10,8	0,83
15	761,6	19,0	14,40	1,7	5,30	11,3	67	6,4	1	7	4	4					—	9,4	10,8	0,87
16	759,7	19,5	14,20	6,1	7,20	13,0	66	7,3	7	6	4	0					—	6,1	10,9	0,56
17	759,2	17,6	15,10	5,6	3,15	11,2	78	7,6	8	7	0	0					—	3,1	10,9	0,28
18	757,7	13,7	18,20	6,4	1,30	10,9	91	8,8	8	8	8	8					0,1	0,0	10,9	0,00
19	758,4	12,9	17,00	9,4	24,00	11,3	91	9,0	8	8	8	6					7,0	0,0	11,0	0,00
20	761,2	10,9	17,10	6,3	8,50	7,1	84	6,2	8	8	2	0					0,4	0,1	11,0	0,00
2a. dec.	*7.609,7*	*147,5*		*50,5*		*99,0*	*783*	*70,5*	*62*	*66*	*42*	*34*					*7,5*	*37,1*	*108,6*	*3,42*
21	766,4	13,9	16,10	1,0	6,35	7,2	78	5,8	6	1	0	0					—	9,3	11,0	0,84
22	760,2	17,9	15,00	1,1	5,30	9,1	76	6,4	0	2	7	0					—	9,7	11,1	0,87
23	760,8	21,9	16,50	2,4	5,15	11,7	71	6,9	1	0	0	0					—	9,9	11,1	0,89
24	767,2	23,1	15,50	2,2	7,10	13,1	74	8,0	0	0	0	0					—	10,2	11,1	0,92
25	772,1	20,3	15,25	7,4	7,50	13,3	72	8,0	0	0	0	0					—	10,0	11,2	0,89
26	767,4	19,7	15,00	5,1	7,40	12,6	75	8,0	0	0	0	0					—	10,4	11,2	0,93
27	763,3	23,9	15,20	8,2	7,20	15,9	84	11,2	0	4	0	0					—	9,7	11,2	0,87
28	771,4	25,0	16,00	12,1	5,50	18,5	82	12,9	0	4	0	0					—	10,0	11,3	0,88
29	757,5	26,5	16,55	14,6	2,50	20,6	82	14,8	0	0	4	4					—	9,0	11,3	0,80
30	755,1	27,3	14,05	14,7	8,00	21,2	84	15,3	1	6	6	7					1,0	5,3	11,3	0,47
31	752,5	22,0	12,00	13,6	24,00	17,1	90	13,1	4	8	8	8					8,0	3,4	11,3	0,30
3a. dec.	*8.393,9*	*241,5*		*82,4*		*160,2*	*868*	*110,4*	*12*	*25*	*25*	*19*					*9,0*	*96,9*	*123,1*	*8,66*
Prom.	**763,0**	**17,5**		**5,8**		**11,5**	**79**	**8,2**	**4,0**	**4,7**	**3,2**	**2,7**					**1,7**	**6,1**	**10,9**	**0,56**
S E T I E M B R E																				
1	759,1	13,4	12,10	9,2	8,10	11,5	88	8,8	6	8	8	8	(1)	(1)	(1)	(1)	—	2,8	11,4	0,24
2	761,2	12,8	18,00	7,2	3,20	10,4	84	8,0	8	8	8	8					—	0,0	11,4	0,00
3	758,8	14,2	16,20	8,2	7,30	10,5	89	8,3	8	8	7	2					—	0,1	11,4	0,01
4	764,2	14,8	14,10	2,2	6,15	7,6	70	5,1	0	0	0	0					—	10,4	11,5	0,90
5	770,8	11,7	16,10	—3,1	7,50	4,2	65	3,7	0	0	0	0					—	10,4	11,5	0,90
6	773,0	13,5	15,55	—4,1	6,30	5,2	67	4,2	0	0	0	0					—	10,8	11,5	0,94
7	770,4	15,8	16,10	0,4	5,10	8,9	70	5,8	6	7	7	7					—	10,0	11,6	0,86
8	763,3	20,0	16,15	6,2	3,15	12,0	72	7,2	8	4	1	0					—	8,0	11,6	0,69
9	762,8	22,9	16,15	1,6	7,45	12,4	70	6,9	0	0	0	0					—	10,0	11,6	0,86
10	763,3	22,4	15,50	1,7	7,45	13,2	68	7,3	0	2	0	0					—	10,0	11,7	0,85
1a. dec.	*7.646,9*	*161,5*		*29,5*		*95,9*	*743*	*65,3*	*36*	*37*	*31*	*25*					—	*72,5*	*115,2*	*6,25*
11	765,5	17,4	15,05	4,2	6,55	11,0	83	8,0	8	7	3	6					—	4,7	11,7	0,40
12	767,7	19,0	16,00	7,2	3,15	13,4	73	8,1	6	7	0	0					—	3,7	11,7	0,32
13	770,3	16,1	16,05	5,6	8,00	11,3	73	7,0	7	7	0	2					—	6,2	11,8	0,52
14	771,1	17,0	14,15	7,4	1,30	12,4	68	7,1	7	8	8	8					—	5,3	11,8	0,45
15	766,2	13,7	11,30	9,5	3,30	10,6	91	8,6	8	8	8	8					14,0	0,1	11,8	0,01
16	762,7	16,7	16,25	8,4	5,15	11,0	86	8,2	8	6	0	0					—	8,8	11,9	0,74
17	763,8	21,6	15,00	3,8	6,45	13,0	76	8,4	0	5	3	0					—	9,1	11,9	0,76
18	758,8	21,5	16,10	9,6	4,55	15,7	71	9,3	7	7	3	0					—	9,5	12,0	0,79
19	758,2	23,5	15,40	8,1	5,45	16,2	77	10,3	0	1	1	0					—	10,7	12,0	0,89
20	761,8	25,0	16,05	11,5	6,30	17,2	68	9,3	4	3	0	0					—	9,4	12,0	0,78
2a. dec.	*7.646,1*	*191,5*		*75,3*		*131,8*	*766*	*84,3*	*55*	*59*	*26*	*24*					*14,0*	*67,5*	*118,6*	*5,66*
21	761,5	24,9	16,00	6,0	5,35	15,9	73	9,4	0	0	0	0					—	11,4	12,1	0,94
22	759,3	26,3	15,55	9,6	6,10	17,1	73	10,4	6	7	4	2					—	10,1	12,1	0,83
23	754,2	28,1	15,50	11,2	6,00	20,4	75	13,4	8	7	3	6					—	3,6	12,1	0,30
24	753,2	26,6	15,10	15,3	8,05	21,0	61	11,1	0	0	0	0					—	10,5	12,2	0,86
25	759,9	22,2	17,05	7,9	3,50	14,9	60	7,1	2	7	7	4					—	3,5	12,2	0,29
26	760,1	23,8	16,50	6,6	3,00	15,7	69	9,1	0	6	0	0					—	11,2	12,2	0,92
27	758,5	20,3	16,05	11,7	4,45	17,1	88	12,8	8	8	8	8					—	0,0	12,3	0,00
28	756,7	27,0	15,10	15,7	8,15	20,9	81	14,8	7	8	8	8					—	7,3	12,3	0,59
29	758,1	18,7	15,20	14,2	6,10	16,4	90	12,4	8	8	8	8					7,0	0,0	12,3	0,00
30	756,8	15,7	02,00	14,6	9,20	14,9	96	12,1	8	8	8	8					3,0	0,0	12,4	0,00
3a. dec.	*7.578,3*	*283,6*		*112,8*		*174,3*	*766*	*112,6*	*47*	*53*	*46*	*44*					*10,0*	*57,6*	*122,2*	*4,73*
Prom.	**762,4**	**19,6**		**7,2**		**13,4**	**76**	**8,7**	**4,6**	**5,0**	**3,4**	**3,1**					**0,8**	**6,6**	**11,9**	**0,55**

(1) Sin observación, por descompostura del anemocinemógrafo.

FUENTES DE INFORMACION Y OBSERVACIONES

DEMOGRAFIA

I. — DINAMICA DE LA POBLACION

1. — **Cuadros 1 a 27 inclusive, sobre la población, nacimientos, matrimonios y defunciones.** Fuente de información: Oficinas del Registro Civil en la ciudad, mediante planillas proporcionadas por la Dirección de Estadística y que se llenan mensualmente con los datos extraídos de las actas del Registro.

2. — En nacimientos se excluyen las inscripciones realizadas por orden judicial, amnistías, legitimaciones y reconocimientos. En defunciones se excluyen los cadáveres introducidos desde otros puntos al Municipio.

3. — La clasificación por profesiones se refiere solamente al sexo masculino, porque hasta ahora no es posible determinar las profesiones u ocupaciones de las mujeres, resultando inconsistentes los datos que se obtienen de diversas fuentes.

4. — Las cifras relativas de los cuadros 1, 3 y 22 son provisorias, habiendo sido obtenidas sobre la estimación que resulta del siguiente procedimiento: tomando por base la cifra no definitiva del IV Censo General de la Nación (mayo de 1947), se sumó algebraicamente el crecimiento vegetativo, teniendo en cuenta la recomendación de la 1ª Conferencia Nacional de Estadística (Córdoba, 1925).

II. — ESTADISTICA SANITARIA

5. — **Cuadros 28 a 35, sobre Maternidad.** Fuente de información: Maternidades oficiales y particulares instaladas en el Municipio, mediante fichas individuales proporcionadas por la Dirección de Estadística, llenándose una ficha para cada caso.

6. — En el cuadro 28 no se consigna el total de camas habilitadas para maternidad sino únicamente en los hospitales municipales y Hospital Nacional del Centenario que tienen salas especiales. En los demás establecimientos se utilizan para maternidad camas destinadas a servicios generales ya sea en salas de mujeres o habitaciones individuales.

7. — Los nacimientos objeto de clasificación en este capítulo, coinciden en parte con las del anterior en cuanto se denuncia domicilio en esta ciudad, aunque resulta imposible determinar si la inscripción se lleva a cabo.

Nacimientos en maternidades: Las oficinas de Registro Civil reciben las denuncias de nacimientos exigiendo en todos los casos la ficha del Departamento de Salud Pública de la Provincia. Si el parto se verificó sin asistencia médica, la persona que formula la denuncia debe obtener la ficha de alguna maternidad oficial o de un médico de policía.

En todos los casos las denuncias deben ser formuladas por los padres o familiares con los testigos de ley; las maternidades no tienen otra obligación que extender la ficha del nacimiento y entregarla a la madre o a la persona que ha de denunciarlo.

8. — **Cuadros 29 y 35, sobre nacimientos prematuros, nacido-muertos y abortos.** Se computa como "aborto" la expulsión de un producto no viable de la concepción acaecida antes de siete meses de gestación (28 semanas). Después de ese término se considera nacido muerto.

9. — Sobre la distinción entre nacimientos animados e inanimados deben tenerse en cuenta las normas contenidas en los artículos 73 a 75 de nuestro Código Civil. A ellas se ha ajustado la clasificación.

" Art. 73. — Repútase como cierto el nacimiento con vida, " cuando las personas que asistieron al parto hubiesen oído " la respiración o la voz de los nacidos o hubiesen observado otros signos de vida".

" Art. 74. — Si muriesen antes de estar completamente " separados del seno materno, serán considerados como si " no hubieran existido".

" Art. 75. — En caso de duda de si hubieran nacido o no " con vida, se presume que nacieron vivos, incumbiendo la " prueba al que alegare lo contrario".

10. — Por las razones expuestas en el punto 3, no se consignan las profesiones u ocupaciones de las madres, aunque resulta más lógico, dentro de nuestras costumbres, que las madres se dediquen exclusivamente a los quehaceres domésticos. No obstante, se tiende a obtener los datos relativos a ocupaciones o trabajos a que la madre se haya dedicado con anterioridad, con el objeto de observar su influencia mediata o inmediata. Los resultados de esa observación se darán a conocer cuando se pueda asegurar la consistencia de los datos recogidos.

11. — **Cuadros 36 a 43 inclusive, sobre Morbilidad hospitalaria.** Fuentes de información: Todos los Hospitales y Sanatorios del Municipio, por medio de planillas mensuales que remiten directamente a esta Dirección, excluyéndose los servicios de Maternidad.

12. — En el cuadro 36 se agrupan bajo el título de "Sanatorios particulares" a los que no pertenecen a asociaciones o mutualidades y que funcionan sobre la base de asistencia no gratuita.

13. — **Cuadro 44. Denuncias de enfermedades infecto-contagiosas y parasitarias.** Fuentes de información: Denuncias remitidas por los médicos de la ciudad al Departamento de Salud Pública de la Provincia. Las cifras de este cuadro corresponden a sólo una parte de los casos producidos porque no resulta posible obtener aun que la totalidad de los profesionales formulen la denuncia respectiva.

ECONOMIA Y FINANZAS

I. — SERVICIOS PUBLICOS

14. — **Cuadros 45 a 49 inclusive, sobre Aguas corrientes, Obras de salubridad, Energía eléctrica, Gas y Transportes urbanos.** Datos proporcionados directamente por las empresas concesionarias que tienen el monopolio de cada uno de los servicios.

II. — TRANSPORTES Y COMUNICACIONES

15. — **Cuadro 50. Navegación.** Las informaciones que para este cuadro proporcionaba la Subprefectura Marítima de Rosario han sido suspendidas por orden superior, a partir del mes de octubre de 1948.

16. — **Cuadro 51. Aeronavegación.** Informaciones de la Compañía ALFA.

17. — **Cuadros 52 a 56 inclusive, sobre pasajeros y cargas entradas y salidas del municipio, por ferrocarril.** Datos proporcionados por la Gerencia del Ferrocarril Nacional Gral. Bmé. Mitre y División Movimiento del Ferrocarril Nacional Gral. Belgrano, para las estaciones de trocha ancha y angosta, respectivamente.

18. — **Cuadro 57. Omnibus, Micros y Colectivos interurbanos.** Datos extraídos de las declaraciones mensuales que presentan las empresas concesionarias a esta Dirección.

19. — **Cuadros 58 y 59. Servicio telegráfico y postal.** En el cuadro 58 figura el movimiento de telegramas de servicio público de los ferrocarriles y el de las empresas particulares. No se incluyen las cifras del movimiento registrado por el Telégrafo de la Nación, las que eran suministradas por la Dirección Nacional de Investigaciones, Estadística y Censos y cuyo envío ha sido suspendido por disposición superior. Idéntica causa explica la falta de informaciones en el cuadro 59.

III. — MERCADO DE PRODUCTOS

20. — **Cuadro 60. Productos de primera necesidad introducidos para consumo.** Se han utilizado las siguientes fuentes de información: Mercado Municipal de Haciendas y Carnes, Receptoría Municipal, Mercado Municipal de Abasto, Playa de Concentración de Aves y Huevos y Sociedad Cooperativa de Tamberos de la Zona de Rosario.

21. — Para este cuadro deben tenerse en cuenta las siguientes observaciones:

CARNES limpias y menudencias introducidas en el municipio por el Mercado de Haciendas y Carnes (Matadero Municipal) y frigoríficos.

AVES Y ANIMALES DOMESTICOS introducidos por la Playa de Concentración y frigoríficos, para la venta en todo el municipio.

AVES Y ANIMALES DE CAZA introducidos por la Playa de Concentración, para la venta en todo el municipio.

LECHE destinada a consumo familiar, introducida por los productores agremiados a la Sociedad de Tamberos de la Zona de Rosario. No se incluye en las cifras la leche introducida, para el mismo consumo, por productores no agremiados.

VERDURAS Y FRUTAS. Número de carradas entradas al Mercado de Abasto, para la venta en todo el municipio. Dada la organización del Mercado y la circunstancia de que la Ordenanza impositiva fija la tasa de introducción por carrada, no es posible establecer la cifra en otro tipo de unidad.

HUEVOS introducidos por la Playa de Concentración, para la venta en todo el municipio.

22. — **Cuadros 61 y 62.** La fuente de información se indica en cada cuadro.

23. — **Cuadro 63.** Información suministrada por el Mercado Municipal de Papas.

24. — **Cuadro 64.** Fuentes de información: Mercados del Municipio y principales productores o fabricantes.

25. — A excepción de las cotizaciones correspondientes a manteca y quesos, se ha obtenido el promedio mensual de las cotizaciones diarias máximas y mínimas. Para manteca y queso se han consignado el mayor y el menor precio registrado dentro de cada mes.

26. — **Cuadros 65 y 66. Cotizaciones de cereales y oleaginosos.** Información suministrada por la Gerencia del Banco de la Nación Argentina, Casa Rosario, a cuyo cargo se encuentran en esta ciudad las adquisiciones del I.A.P.I.

27. — **Cuadros 67, 68 y 69. Precios de haciendas.** Datos suministrados por la Junta Nacional de Carnes.

28. — **Cuadro 70.** Datos de la Cámara Gremial de Molineros del Norte.

29. — **Cuadro 71.** Precios de leña, proporcionados por la Agrupación de Comerciantes de Productos Forestales de Rosario. Carbón: Cotizaciones del Principal proveedor en plaza. Inflamables: Cotizaciones de Y. F. P.

30. — **Cuadro 72. Precios por menor.** Promedios de cotizaciones máximas y mínimas registradas cada seis días, en el Mercado Central, con excepción de los correspondientes a "Pan", que son los máximos y mínimos registrados mensualmente por el Centro Patrones Panaderos.

IV. — CREDITO

31. — Fuentes de información:

Cuadro 73. — Banco Central de la República Argentina.

Cuadro 74. Banco Municipal de Rosario y sucursales.

V. — MOVIMIENTO INMOBILIARIO Y EDIFICACION

32. — **Cuadros 75 al 79. Transferencias de inmuebles.** Informaciones extractadas del Registro General de Propiedades de la Provincia, Segunda Circunscripción Judicial y tabuladas por esta Dirección.

33. — **Cuadro 80.** Sección Arquitectura del D. O. P. de la Municipalidad.

34. — **Cuadros 81 al 86. Hipotecas constituídas.** Informaciones extractadas del Registro General de Propiedades de la Provincia, Segunda Circunscripción y tabuladas por esta Dirección.

VI. — MOVIMIENTO ADUANERO

35. — Fuentes de información:

Cuadro 87. Datos extraídos directamente de la Mesa de Estadística de la Aduana de Rosario.

Cuadro 88. Administración de la Aduana de Rosario.

ESTADISTICA SOCIAL

I. — HOSPICIOS Y ASILOS

36. — **Cuadros 89 a 92 inclusive.** Datos recogidos directamente de cada una de las instituciones.

II. — POLICIA

37. — **Cuadros 93 a 110 inclusive (excepto cuadros 107 y 108).** Datos proporcionados por la Oficina de Estadística de la Jefatura de Policía del Departamento Rosario.

38. — En los cuadros 109 y 110 los incendios están clasificados según el monto de los capitales perdidos y de acuerdo a la siguiente escala: de m$n. 0 a 100, principio; de 101 a 1.000, pequeño; de 1.001 a 10.000, mediano, y de 10.001 en adelante, grande.

39. — **Cuadro 107.** Datos proporcionados por la Cárcel de Encausados y Contraventores.

40. — **Cuadro 108.** Datos del Asilo del Buen Pastor.

III. — ESPECTACULOS PUBLICOS

41. — **Cuadro 111.** Datos proporcionados por la Oficina del Impuesto Escolar de la Provincia, Segunda Circunscripción Judicial.

42. — En los cinematógrafos todas las funciones realizadas en un mismo día se han computado como una sola reunión.

ESTADISTICA Y FINANZAS MUNICIPALES

43. — **Cuadros 112 a 138 inclusive.** Se agrupa en esta Sección todo cuanto se refiere a la labor realizada por las dependencias municipales durante el trimestre, sobre la base de los informes producidos por las mismas.

44. — Los cuadros que se refieren a Recaudación y Deuda Consolidada y Flotante han sido proporcionados por las Oficinas de la Contaduría General a excepción del número 136 cuyas cifras se obtienen del Mercado de Hacienda y Carnes.

CLIMATOLOGIA

45. — **Cuadro 139.** Datos suministrados por la Dirección General del Servicio Meteorológico Nacional.

REVISTAS, BOLETINES, ANUARIOS Y PERIODICOS RECIBIDOS EN EL TERCER TRIMESTRE DEL AÑO 1949.

ROSARIO:

Boletín de la Cruz Roja Argentina. Comité Rosario. Vol. XIII. Nros. 5 y 6.
Boletines de la Sociedad de Cirugía de Rosario. Año XVI. Nros. 1 y 2.
Boletín Informativo. Organo del Centro Unión Jubilados y Pensionados Ferroviarios. Nros. 122 y 124.
Calados máximos. Dirección Puerto Rosario y Paraná Inferior. Año XLI. Nros. 37/54.
Diario de Sesiones. Concejo Deliberante. Reuniones 50/62 del período 1948.
Edilicia. Organo Soc. de Ing., Arquit., Construct. de obras y anexos de Rosario. Año XIII. Nros. 6/8.
El Asesor Comercial de Rosario. Federación Rosarina del Comercio Minorista. Año V, Nros. 56/60.
El Auto Rosarino. Centro Protección Mutual Chóferes de Rosario. Año XXVI, Nros. 302/304.
El Deber. Año XLVIII, Nros. 1934 y 1935.
Espiga. Año II, Nº 7.
El Molino. Año IV, Nros. 42/44.
La Capital. Año LXXXII, Nros. 31.690 al 31.780.
La Acción. Año XXXI, Nros. 10.602 al 10.701.
La Propiedad. Organo del Centro "La Propiedad". Nros. 312 y 313.
La Verdad. Círculo Católico de Obreros. Año XXIX, Nros. 666/668.
Luz y Fuerza. Año III, Nros. 15/17.
Noticioso Agrícola. Informativo mensual. Año I, Nros. 4 y 5.
Nuevo Impulso. Organo del Centro Unión de Almaceneros y Afines. Año L, Nros. 914 y 915. Año LI, Nº 916.
Revista de la Bolsa de Comercio de Rosario. Año XXXVII, Nros. 899/904.
Revista de la Caja Mutual de Policía. Año VII, Nros. 71/73.
Revistá de la Facultad de Ciencias económicas, etc. Univ. Nac. del Litoral, Nº 57.
Revista del Colegio de Farmacéuticos Nacionales. Año XVI. Vol. XVI, Nº 2.

SANTA FE:

Anuario Estadístico. 1948. Dirección de Investig., Estadística y Censos de la Provincia de Santa Fe.
Boletín de Estadística Municipal. Dirección de Estadística Municipal. Año XLVIII, Nº 190.
Boletines. Dirección General de Investigaciones, Estadística y Censos de la Provincia. Año III, Nº 24.
Diario de Sesiones. Cámara de Diputados. Nros. 1/15 del año 1949.
Diario de Sesiones. Cámara de Senadores. 1/7 del año 1949.
Informe mensual agropecuario. Instituto Experimental de Investigaciones y Fomento Agrícola-Ganadero. Año XII, Nros. 11 y 12. Año XIII, Nº 1.

BUENOS AIRES:

Anuario Estadístico 1945. Secretaría de Educación de la Nación.
Carta del Tiempo. Dirección General del Servicio Meteorológico Nacional. Año XLVIII, Nros. 182/271.
Comments on Argentine Trade. Cámara de Comercio de los Estados Unidos de América en la República Argentina. Vol. XXVIII, Nº 12. Vol. XXIX, Nros. 1 y 2.
Compras de Ganado "a recibir" efectuadas por los frigoríficos directamente en las estancias durante el día... (fecha). Junta Nacional de Carnes. Informes diarios Nros. 166/214, 1949.
Dirección de Frutas, Hortalizas y Flores. Boletín Nº 95, Setiembre de 1948.
Esnea. Año XXXVI, Nros. 1533/1544.
Estados Analíticos de Contabilidad. Contaduría General de la Municipalidad de la ciudad de Buenos Aires. Año XIV, Nros. 158/162.
Farol. Standard Oil Co. S. A. Argentina. Vol. II, Nº 1.
Guía Quincenal de la Actividad Intelectual y Artística Argentina, Comisión Nacional de Cultura. Año III, Nros. 46/51.
Instituto Nacional de Previsión Social. Boletín mensual. Año II, Nº 3.
La Industria Lechera. Organo del Centro de la Industria Lechera. Año XXXI, Nros. 359 y 360.
Movimiento y Cotizaciones del Ganado, Bovino, Ovino y Porcino en los distintos mercados del país. Junta Nacional de Carnes. Informes diarios desde el 1º de julio al 30 de setiembre de 1949.
Revista de Economía Argentina. Instituto Alejandro E. Bunge de Investigaciones Económicas y Sociales. Año XXXI. Tomo XLVIII, Nº 370.
Ventas efectuadas durante los meses de... (fecha). Junta Nacional de Carnes. Informes mensuales correspondientes a abril-junio de 1949.
Revista de Ciencias Económicas. Año XXXVII. Serie III, Nº 15.
Revista de la Facultad de Ciencias Económicas. Año II, Nº 14.
Revista de la Federación de Cooperativas Tamberas Ltda. Año VIII, Nº 92.
Revista de la Liga de Defensa Comercial. Año XXIV, Nros. 5/10.
Tambo y Chacra. Año XXII, Nros. 750/756.
Veritas. Año XIX, Nros. 223/225.

CORRIENTES:

Boletín Municipal. Publicación mensual. Año 2, Nº 8.

CORDOBA:

Boletín Municipal de la ciudad de Córdoba. Año XXII, Nros. 2.322/2.392.
Revista de la Facultad de Ciencias Económicas. Universidad de Córdoba. Año I, Nros. 2/4.

MENDOZA:

Boletín Informativo. Instituto de Investigaciones Económicas y Tecnológicas. Vol. IX, Nros. 10/12.

ASUNCION (Paraguay):

Economía (Supl. de la revista "Tierra"). Año I, Nº 9.
Paraguay en Marcha. Año II, Nº 15.
Tierra. Revista rural, económica y financiera. Año I, Nros. 10 y 12.

LIMA (Perú):

Boletín del Banco Central de Reserva del Perú. Año XIX, Nros. 209/212.
La morbosidad infectocontagiosa. Departamento de Estadística. Dirección General de Salud Pública. Año VI, Nros. 2 y 3.

LA PAZ (Bolivia):

Boletín del Banco Central de Bolivia. Año XX, Nº 82.

LA HABANA (Cuba):

Boletín (The Municipal Digest of the Américas). Junta Directiva del Congreso Interamericano de Municipios. Año X, Nos. 1/3.

BOGOTA (Colombia):

Revista del Banco de la República. Año XXII, Nº 260.
Anuario Municipal de Estadística. Año 1948.

MONTEVIDEO (Uruguay):

Boletín del Censo y Estadística. Dirección de Censo, Estadística y Registro de Estado Civil. Intendencia Municipal de Montevideo. Año XLVII, Nros. 547/550.
Anales de Instrucción Primaria. Tomo XII. Epoca II, Nros. 1/3.
Boletín de Hacienda. (Suplemento). Revista de Indices Eeconómicos. Depart. de Estadigrafía e Investigaciones Económicas. Contaduría General de la Nación. Año VI, Nros. 65/67.
Boletín del Banco Hipotecario del Uruguay. Epoca II, Nros. 30/32.
Boletín Informativo. Servicio de Información y Prensa. Ministerio de Ganadería y Agricultura. Año VI, Nros. 271/285.
Boletín de Actas. Junta Departamental de Montevideo. Nº 40.
Banco de la República. Suplemento Estadístico de la Revista Económica. Año V, Nros. 59 y 60. Año VI, Nº 61.
Anales del Instituto de Higiene. Facultad de Medicina. Vol. II, Nº 1.
Revista de Ingeniería. Organo Oficial de la Asociación de Ingeniería del Uruguay. Año XLIII, Nros. 493 y 494.

MONTREAL (Canadá):

Bulletin d'Hygiéne. Service de Santé. Vol. XXXV, Nº 3.

NUEVA YORK (EE. UU.):

América Clínica. Academia de Medicina de Nueva York. Vol. XIV, Nº 6. Vol XV, Nros. 1 y 2.
Boletín mensual sobre Situación Económica. Hacienda Pública. The National City Bank of New York. Año 1948, Nº 12. Año 1949, Nros. 1/3 y 6.
Organización Mundial de la Salud Pública. (Noticiero). Año II, Nº 9.

OTTAWA (Canadá):

Statistical Review (weekly supplement). Julio y agosto, 1949.
Statistical Review. Dominion Bureau of Statistics. Vol. XXIV, Nros. 6 y 7.

PANAMA (Panamá):

Estadística Panameña. Dirección de Estadística y Censos. Vol. 7, Nros. 7/9.

RIO DE JANEIRO (Brasil):

Publicaciones del Serviço de Estatistica Económica e Financiera del Ministerio da Fazenda:
—Comercio Exterior do Brasil. Exportaçáo. Enero a marzo, 1948-1949.
—Comercio Exterior do Brasil. Exportaçáo de Café em Gráo por países de destino. 1947/1949. Enero y febrero, enero a marzo.
—Movimiento Bancario do Brasil. Resumo Mensal. Enero 1948-1949. Febrero 1948-1949.
—Comércio de Cabotagem do Brasil. Resumo Mensal. Enero a mayo 1946-48. Enero a noviembre, 1947-1948. Enero a diciembre, 1947-1948. Enero, 1948-1949. Enero y febrero, 1948-1949.
—Comércio Exterior do Brasil. Resumo Mensal. Enero a junio, 1946-1948 y Enero a julio, 1946-1948.
—Comercio Exterior do Brasil. Exportaçáo de Café em Gráo. Enero, 1947-1949 y enero y febrero, 1947-1949.

—Datos e Indices e Financeiros relativos ao Distrito Federal e a Cidade de São Paulo, 1948-1949.
—Comercio Exterior do Brasil. Resumo Mensal. Totais por meses, paises e Unidades Federadas. Enero a marzo, 1948-1949.
—Comercio Exterior do Brasil. Resumo mensal. Importaçáo. Enero y febrero, 1948-1949. Enero a marzo, 1948-1949.
—Comercio Exterior do Brasil. Exportaçáo de Algodáo em rama. Enero y febrero, 1947-1949. Enero a abril, 1947-1949.
—Comercio Exterior do Brasil. Exportaçáo de Tecidos de Algodáo, 1946-1948.
Exportaçáo de Tecidos de algodáo por paises de destino, 1947-1949. Enero. Enero y febrero. Enero a marzo.
Resumos de Malariologia e Doenças Tropicais. Año II, Nº 2.
Revista Brasileira de Estadística. Año IX, Nros. 34 y 37.

SAO PAULO (Brasil):

Boletin da Superintendencia dos Serviços do Café Secretaría da Fazenda do Estado de Sao Paulo. Año XXIV, Nros. 263/267.

SAN JOSE (Costa Rica):

Importación por Artículos. Dirección General de Estadística. Año 1947.

SANTIAGO (Chile):

Boletín Municipal de la Ciudad de Santiago. Año XXV, Nros. 7.069/8.018.
Estadística Chilena. Dirección General de Estadística. Año XXII, Nros. 1/5.

WASHINGTON (Estados Unidos):

Boletín de la Oficina Sanitaria Panamericana. Año XXVIII, Vol. XXVIII, Nros. 5/7.
Informe Epidemiológico Mensual. Oficina Sanitaria Panamericana, Vol. VI, Nros. 4/7.

CIUDAD TRUJILLO (Rep. Dominicana):

Publicaciones de la Dirección General de Estadística:
Estadística de los Accidentes de Tránsito Terrestre. Año 1948.
Importación de la República Dominicana. Vol. IX, Nros. 1/13.

CARACAS (Venezuela):

Revista de Sanidad y Asistencia Social. Vol. XIII, Nros. 5/6.

AMSTERDAM (Holanda):

Bulletin Mensuel. Bureau de Statistique de la ville d'Amsterdam. Año 54, Nros. 10/12.

BERLIN (Alemania):

Berliner Statistik. Año I, Nros. 1, 2 y 4. Año II, Nº 4. Año III, Nros. 3, 4 y 7.

BERNA (Suiza):

Bulletin du Service Fédéral de l'Hygiéne publique. Año 1949, Nros. 22/34.

BILBAO (España):

Boletín Estadístico de la Villa. Servicio Municipal de Estadística. Año LIII, Nº 573.

BRUSELAS (Bélgica):

Bulletin Mensuel de Statistique demographique et médicale dressé par la Direction de l'hygiéne de la ville de Bruxelles. Año 80, Nº 4.
Bulletin d'Information et de Documentation. Año XXIV, Vol. I, Nº 5.
Communique mensuel. Fonds de Soutien des Chomeurs. Division des estudes et de la Statistique. Ministere du Travail et de la Prevoyance Sociale. Mayo y junio 1949.

BUDAPEST (Hungría):

Publications Statistique Hongrois. Ungarische Statistiche Mitterlungen. Vol. 112, Serie 9. Año 1935.

COPENHAGUE (Dinamarca):

Bulletin hebdomadaire de statistique démographique et médicale de la Ville de Copenhague. Año 74, Nros. 19/34.

ESTOCOLMO (Suecia):

Bulletin Mensuel do Service Municipal de Statistique de Stockholm. Año 43, Nros. 7/12. Año 44, Nros. 1/4.

LA HAYA (Holanda):

'sGravenhage Mededelingen Van et Bureau voor Statistick en Voorlichting der Gemeente's-Gravenhage. 1948, Nº 6.

MADRID (España):

Boletín de Estadística. Instituto Nacional de Estadística. Año X. Epoca II, Nros. 51/54.
Resumen Estadístico. Sección de Estadística del Ayuntamiento de Madrid. Nº 97.

OSLO (Noruega):

Statistiske Oversikter 1948. Utgitt av Statistisk Sentralbyra.
International Whaling Statistics The Commite for Whaling. Año XXI, 1949.

PARIS (Francia):

Bulletin de l'Institut National d'Hygiéne. Ministére de la Santé Publique. Tomo IV, Nros. 2/5.
Bulletin Mensuel de Statistique Departementale et communale. Calvinet du Préfet. Préfecture de la Seine. Año XXX. Nros. 3/5.

ZURICH (Suiza):

Bulletin Mensuel. Banque Nationale Suisse. Año XXIV, Nº 8.

LISBOA (Portugal):

Boletim Mensal do Comissariado do Desemprego. Enero y Diciembre 1948 y enero/agosto 1949.
Boletim de Informaçáo. Servicos medicos-sociais. Año I, Nros 1/12. Año II, Nros 1/6.
Junta Nacional das Frutas. Boletim. Año VIII, Nº 4.
Servicio Informativo da Junta Nacional das Frutas, Nros. 66, 69 y 71.
Boletim. Junta Nacional de Cortiça. Portugal. Año XI, Nros. 125 y 126.
Centro de Estudios Económicos. Revista. Instituto Nacional de Estatística. Nº 6.
Junta Autonoma de Estradas. J. A. E. Relatório. 1936-41. Ministério das Obras Públicas e comunicaçóes. Id. 1942-1947.
Estatística das Pescas Marítimas. Ministerio da Marinha. 1934, 1935, 1936-37, 1938, 1939, 1940, 1941, 1942, 1943, 1944, 1945, 1946.
Estatística das Instalaçóes Eléctricas em Portugal. Año 1937, 1º volume.
Comércio Portugués. Revista da Associaçáo Comercial de Lisboa. Cámara de Comercio, II Serie, Nros. 15-16, 17, 18, 19 y 20.
Boletim da Pesca. Año VI, Nros. 23 y 24.
Jornal do Pescador. Año XI, Nros. 127 y 128.
Jornal da F. N. P. Orgao Red. Nal. Produtores de Trigo. Nros. 8 y 9.
Boletim de Assistencia. Año I, Nº 1.

OPORTO (Portugal):

A Indústria do Norte. Boletim Mensal de Associaçáo Industrial Portuense. Año 99. Nros. 345 e 346, 347 e 348.
Cadernos Mensais de Estatística e Informaçáo do Instituto do Vinho do Porto, Nº 115.
Boletim Cultural. Cámara Municipal do Porto. Vol. XII. Fasc. 1-2.

LIBROS Y FOLLETOS RECIBIDOS

SANTA FE:
La primera pieza teatral argentina. Santa Fe 1717. J. Luis Trenti Rocamora. Instituto Social de la Universidad Nacional del Litoral. Santa Fe, 1949.
Memoria correspondiente al año 1948. Facultad de Higiene y Medicina Preventiva. Publicación Nº 16. Santa Fe, 1949.

CALLAO (Perú):
Anuario del Comercio Exterior de la República Peruana, correspondiente a 1947. Callao, 1947.

LIMA (Perú):
Banco Central de Reserva del Perú. Memoria 1948.

LA PAZ (Bolivia):
Banco Central de Bolivia. Memoria anual, 1948.

MANAGUA (Nicaragua):
Movimiento registrado en los Hospitales de la República de Nicaragua, durante los años 1945 y 1946. Dirección General de Estadística. Managua, octubre de 1948.

LISBOA (Portugal):
Orígens e Formaçao das Misericórdias Portuguesas. Fernando Da Silva Correia. 1944.
A Santa Casa de Bragança. P. José de Castro, 1948.
Reformas da Assisténcia. Defesa da Familia. Ministério do Interior.
Alguns Séculos de Adminstraçao Sanitária na Cidade do Pórto e no seu Termo. Alvaro de Mendonça Machado de Araújo Gomes de Moura, 1945.
Hospital Júlio de Matos. Actividade Administrativa em 1948. Ministério do Interior, 1949.
Hospital Júlio de Matos. A sua Economia, 1946.
Hospital Júlio de Matos. Duas Gerencias (1946-1947), 1948.
Regulamentos das Caixas de Previdéncia e de abono de Família dos Empregados da Assisténcia, 1943.
Reunir, Assistir, Sanear (Discursos e Entrevistas). Júlio Botelho Moniz, 1946.
Hospital Júlio de Matos. Um ano de administraçáo, 1946.
Vida e Páo. Alma da Naçáo. F. N. P. T. XX Aniversario da campanha do trigo. 1929-1949.
Notas sobre o estado actual da técnica de Construçáo de Pavimentos. Ministerio das Obras Públicas. Junta Autónoma de Estradas.
Impressóes acerca do Problema Rodoviário da Grá-Bretanha e algunas considerações sobre estradas portuguesas. Ministerio das Obras Públicas. Junta Autónoma de Estradas.

SIGNOS CONVENCIONALES Y ABREVIATURAS USADOS EN ESTE BOLETIN

Los signos convencionales utilizados son los siguientes:
Un guión (—) para señalar que la magnitud es cero o no alcanza a la mitad del último número dígito usado.
Un punto (.) para indicar que no existe el concepto en el período correspondiente o no puede ser obtenido.
Tres puntos (...) significan que el dato no ha sido compilado o elaborado hasta la fecha de publicación.
Un asterisco (*) señala que la cifra es provisional o estimada. Cuando se modifique una cifra que no haya sido marcada con provisional se indicará con el símbolo (§).
Las indicaciones de carácter especial se efectúan mediante llamadas al pie de cada página. Las de carácter general en "Fuentes de Información y Observaciones", pág. 64.
Tanto en los cuadros de cifras relativas (%, o/oo) como en los de cifras absolutas, no siempre la suma de los parciales coincide con el total, a causa del redondeo.

A. - Accidente.
Acum., Acumulat. - Acumulativo.
Adm. - Administración.
Agt., Agto. - Agosto.
Alfar. - Alfareros.
Alt. - Por alta.
Almac. - Almacenaje.
Amb., Ambulant. - Ambulantes.
Arg., Argent. - Argentinos.
Arrend. - Arrendamiento.
Asist. - Asistencia.
Atend. - Atendidos.

Bcos. - Blancos.
Bras. - Brasileños.

C/ - Contra.
C/mes - Cada mes.
C. A. - Central Argentino.
Calefac. - Para calefacción.
Cal. - Calilegua.
Cant. - Cantidad.
Certif. - Certificados.
C. G. B. A. - Compañía General de Buenos Aires.
Circunst. - Circunstanciales.
Cirug. - Cirugía.
Clas., Clasif. - Clasificación.
Coc. - Cocina.
Coch. - Cocheros.
Color. - Colorados.
Com., Comis. - Comisionistas.
Conduct. - Conductores.
Cong., Congelad. - Congelada - Congeladas.
Contad. - Contaduría.
Corr. - Correntinas.
Corred. - Corredores.
Corresp. - Correspondencia.
Cot. - Cotizaciones.
Crecim. - Crecimiento.
Cresp. - Crespos.
Cte. - Corriente.

Declar. - Declarado.
Decomis. - Decomisado.
Def. - Defunciones.
Derret. - Derretido.
Descon., Desconoc. - Desconocida.
Domést. - Domésticos.

Emp. Graner. - Empalme Graneros.
Eléc. - Eléctrica.
Emp. - Empalme.
Emplead. - Empleados.
Enf. - Enfermos.
Enfr. - Enfriada.
Entr. - Entrega.
Esling. - Eslingaje.
Esp. - Específicos.
Est. - Estado.
Estad. - Estadística.
Exist. - Existente - Existencia.
Export. - Exportación.
Extr., Extranj. - Extranjeros.
F., Fem. - Femenino.

Fallec. - Fallecidos.
Franc. - Francos Suizos.

Gan. - Ganado.
G., Gen., Gral. - General.
Hab. - Habitantes.
Habilit. - Habilitadas.
Hon. - Honestidad.

I., Ilegit. - Ilegítimo.
Imp., Import. - Importación.
Inc. - Incluído.
Inic. - Iniciar.
Ins. de Puer. - Instituto de Puericultura.
Inspec. - Inspeccionado.
Intermit. - Intermitentes.
Internac., Internacion. - Internacionales.

Jard. - Jardinera.
Jornal. - Jornaleros.
Jub. - Jubilados.
Jul. - Julio.

L. - Lesionado.
L., Legit. - Legítimo.
Longit. - Longitud.

M., Masc. - Masculino.
Mant. - Manteca.
Matrim. - Matrimonios.
Máx. - Máximo.
May. - Mayo.
Mercad., Mercader. - Mercaderías.
Mercan. - Mercantiles.
Mil. - Militares.
Mín. - Mínimo.
Morr. - Morrones.
Mosaist. - Mosaistas.
Movim. - Movimiento.

Nacim. - Nacimientos.
Naturaliz. - Naturalizados.

Of. Fiscal - Oficina de Fiscalización.
Ofic. - Oficina.
Operac. - Operaciones.

Paq. - Paquetes.
Particul. - Particulares.
Perman. - De permanencia.
Pesc. - Pescantes.
Poll. - Pollos.
Post. - Postales.
Previleg. - Previlegio.
Producid. - Producido.
Prom. - Promedio.

Qued. - Quedan.
Quint. - de quintas.

Remit. - Remitidos.
Rem. - Removido.
Resist. - Resistencia.
R. P. B. - Rosario a Puerto Belgrano.

Salad. - Salados.
Salt. - Salteñas.
Sanid. Sanidad.
Seg. - Seguridad.
Ser. - Servicio.
Set., Stbre. - Setiembre.
S/esp., S/espec. - Sin especificar.
S. F. - Santa Fe.
Sup. - Superficie.
Sup. - Superior.

T., Tot. - Total, Totales.
Telegr. - Telegráfico.
Tns. - Toneladas.
Trac. - Tracción.
Trim. - Trimestral.

Urg. - Urgencia.

Vac. - Vacunos.
Vehíc. - Vehículos.

Yeg. - Yeguarizos.

LA DIRECCION GENERAL DE ESTADISTICA DEL MUNICIPIO TIENE HABILITADA AL PUBLICO SU

Biblioteca Especializada de Estadística

CON EL HORARIO DE 8 A 13

SAN MARTIN 1046 - T. A. 23335

INDICE

Pág.

SINTESIS DEMOGRAFICA 1
UBICACION Y SUPERFICIE DEL MUNICIPIO 1
EL MOVIMIENTO DEMOGRAFICO EN EL TERCER TRIMESTRE DE 1949 1
METODOS PARA ESTABLECER NUMEROS INDICES SOBRE COSTO DE LA VIDA 2

DEMOGRAFIA

I. DINAMICA DE LA POBLACION

1. Resumen del trimestre. Cifras mensuales ... 9
2. Cifras absolutas mensuales comparadas 9
3. Cifras relativas (o/oo habitantes) mensuales comparadas 9

Nacimientos

4. Clasificación mensual por sección de Registro Civil y según legitimidad y sexo 9
5. Clasificación según grupos de edades de los padres 9
6. Clasificación según la nacionalidad de los padres 10
7. Clasificación según la profesión del padre .. 10
8. Partos múltiples por mes según combinación de sexos y legitimidad 10
9. Partos múltiples por mes según secciones de Registro Civil 10

Matrimonios

10. Clasificación mensual por sección de Registro Civil y según estado civil anterior 11
11. Clasificación según la edad de los contrayentes 11
12. Clasificación según la nacionalidad de los contrayentes 11
13. Clasificación según la profesión del esposo .. 11
14. Clasificación mensual de los contrayentes según grupos de edades 12

Defunciones

15. Clasificación mensual por sección de Registro Civil, según sexo y distribución entre animados e inanimados 12
16. Mortalidad 0-14 años. Cifras mensuales absolutas y relativas 12
17. Mortalidad por grupos de edades y sexo. Cifras mensuales absolutas 12
18. Fallecidos menores de un año. Cifras mensuales absolutas y relativas 12
19. Clasificación por nacionalidad, estado civil y sexo 13
20. Clasificación mensual por causa de fallecimiento y sexo 13
21. Clasificación por causas de fallecimiento grupos de edades y sexo 14
22. Principales causas de muerte. Cifras mensuales absolutas y relativas 16
23. Defunciones por enfermedades epidémicas y tuberculosis, según sección de Registro Civil 16
24. Defunciones por cáncer. Clasificación por localización según secciones de Registro Civil 16
25. Defunciones por tuberculosis, según nacionalidad, grupos de edades y sexo 16
26. Defunciones por cáncer, según nacionalidad, grupos de edades y sexo 16
27. Defunciones. Clasificación por profesiones (sexo masculino solamente). Cifras absolutas y relativas 17

II. ESTADISTICA SANITARIA

Maternidad

28. Movimiento registrado en las maternidades oficiales y particulares 17
29. Casos de nacimientos prematuros, nacidomuertos y abortos 17
30. Nacidos vivos. Clasificación por peso y sexo y según grupos de edades de las madres 17
31. Nacidos vivos distribuídos según procedencia de las madres, peso y sexo de los nacidos y establecimientos donde ocurrieron 18
32. Clasificación de los partos según la duración del matrimonio y el orden de generación ... 18
33. Clasificación de los partos según su número de orden y la edad de la madre 19
34. Partos de primogénitos clasificados según el intervalo entre el matrimonio y el parto y según grupos de edades de las madres 19
35. Nacimientos prematuros y nacido-muertos, clasificados según peso y sexo de los nacidos y grupos de edades de las madres 19

Morbilidad hospitalaria

36. Movimiento de enfermos internados. Distribución por establecimientos y servicios 20
37. Enfermos internados. Clasificación por establecimiento y según procedencia y sexo 21
38. Enfermos internados. Clasificación mensual por nacionalidad y sexo 21
39. Enfermos internados. Clasificación mensual por profesión y sexo 21
40. Enfermos internados. Clasificación según causa, grupos de edades y sexo 22
41. Enfermos internados en el trimestre. Clasificación por mes, grupos de edades y sexo .. 34
42. Enfermos internados por cáncer y tuberculosis. Clasificación según grupos de edades, nacionalidad y sexo 34
43. Enfermos internados por lepra. Clasificación según procedencia, lugar de nacimiento, grupos de edades y sexo 35

Pág.

Denuncia de enfermedades infectocontagiosas y parasitarias

44. Clasificación mensual por enfermedad 36

ECONOMIA Y FINANZAS

I. SERVICIOS PUBLICOS

Aguas Corrientes

45. M3. consumidos, servicios y llaves de incendio de la Administración General de Obras Sanitarias de la Nación 37

Obras de Salubridad

46. Cloacas y bocas de tormenta de la Administración General de Obras Sanitarias de la Nación 37

Energía Eléctrica

47. Abonados, K. W. conectados, producidos y consumidos, longitud de la red y medidores de la Sociedad de Electricidad de Rosario .. 37

Gas

48. Abonados, M3. producidos y distribuídos, longitud de la red y medidores de la Compañía General Argentina de Luz y Fuerza 37

Servicio urbano de transporte de pasajeros

49. Pasajeros transportados y recaudación 38

II. TRANSPORTES Y COMUNICACIONES

Navegación

50. Buques de más de 6 tt. y pasajeros entrados y salidos por el puerto de Rosario. Por mes y trimestre 38

Aeronavegación

51. Viajes de ida y vuelta, escalas y pasajeros entrados y salidos por el Hidropuerto de Rosario. Por mes y trimestre 38

Ferrocarriles

52. Pasajeros entrados y salidos por las estaciones del municipio. Por meses y trimestre .. 38
53. Carga entrada a las estaciones del Ferrocarril Nacional Gral. Belgrano 39
54. Carga entrada a las estaciones del Ferrocarril Nacional Gral. Bartolomé Mitre. Total general de las cargas entradas por las estaciones de los FF. CC. Nacionales Gral. Belgrano y Gral. Bartolomé Mitre 40
55. Carga salida de las estaciones del Ferrocarril Nacional Gral. Belgrano 41
56. Carga salida de las estaciones del Ferrocarril Nacional Gral. Bartolomé Mitre. Total general de las cargas salidas por las estaciones de los FF. CC. Nacionales Gral. Belgrano y Gral. Bartolomé Mitre 42

Omnibus, Micros y Colectivos Interurbanos

57. Empresas, líneas, longitud, vehículos, monto, personal, viajes y pasajeros. Por mes y trimestre 43

Servicio telegráfico y postal

58. Telégrafo. Movimiento trimestral de las oficinas del Telégrafo de la Nación y de las empresas ferroviarias y particulares 43
59. Correos. Movimiento trimestral de la Casa Central, agencias principales, sucursales, agencias y estafetas suburbanas 43

III. MERCADO DE PRODUCTOS

Abastecimiento

60. Productos de primera necesidad introducidos mensualmente para consumo 44
61. Movimiento mensual de hacienda destinada a consumo local. Mercado de Haciendas y Carnes 44
62. Movimiento semanal de bovinos en el Mercado de Rosario. Junta Nacional de Carnes .. 44
63. Movimiento mensual de papas. Mercado Municipal de Papas 45

Precios por mayor

64. Productos de granja, verduras y frutas. Promedios mensuales de precios máximos y mínimos cotizados, en plaza 45
65. Trigo, Maíz, Girasol, Avena, Cebada, Centeno, Lino y Nabo. Precios de adquisición (cada 100 kg.) por el I. A. P. I. 46
66. Trigo, Maíz, Girasol, Avena, Cebada, Centeno, Lino y Nabo. Informaciones complementarias a los precios de adquisición por el I. A. P. I. 46
67. Bovinos. Promedios semanales de precios, por kilo 47
68. Bovinos. Promedios semanales de precios, por cabeza 47
69. Bovinos, ovinos y porcinos. Promedios mensuales de precio, por kilo vivo y por cabeza 47
70. Harina de trigo y derivados. Promedios mensuales de precios diarios 47
71. Combustibles. Promedios mensuales de precios diarios cotizados por los principales proveedores de la plaza 47

Precios por menor

72. Artículos de consumo. Promedios mensuales de precios máximos y mínimos cotizados mensualmente en plaza 48

IV. CREDITO

Compensaciones

73. Movimiento mensual del "Clearing" bancario 49

Pág.

Banco Municipal de Rosario
74. Movimiento mensual de préstamos prendarios y Caja de Ahorros 49

V. MOVIMIENTO INMOBILIARIO Y EDIFICACION

Transferencia de inmuebles
75. Clasificación por secciones del municipio en que se encuentran ubicados los inmuebles .. 49
76. Clasificación por superficies de los inmuebles transferidos 49
77. Clasificación por causas originarias de las transferencias 50
78. Clasificación por importes de las transferencias 50
79. Clasificación por meses en que se inscribieron 50

Edificación
80. Permisos concedidos según tipo de construcción, longitud de frentes, superficie y valor de las obras construídas 50

Hipotecas constituídas
81. Clasificación de operaciones, por secciones del municipio en que se encuentran ubicados los inmuebles 51
82. Clasificación por superficies de los inmuebles 51
83. Clasificación por plazos de los préstamos ... 51
84. Clasificación por importes de los préstamos . 51
85. Clasificación por escala de interés de los préstamos 52
86. Clasificación por meses en que se inscribieron 52

VI. MOVIMIENTO ADUANERO

Exportación
87. Cifras mensuales de exportación directa por el Puerto de Rosario, en toneladas 52

Recaudación aduanera
88. Importes percibidos por meses en m$n. 52

ESTADISTICA SOCIAL

I. HOSPICIOS Y ASILOS

Hogar de Ancianos
89. Movimiento mensual de los asilados según grupos de edades, nacionalidad y sexo 53

Hogar del Huérfano
90. Movimiento mensual de los asilados según grupos de edades y sexo 53

Asilo del Buen Pastor
91. Movimiento mensual del Patronato de Menores (niñas) y Reformatorio de Mujeres (mujeres solteras), según grupos de edades e instrucción 53

Hogar San Martín
92. Movimiento mensual de los internados (menores varones) según grupos de edades, profesión, instrucción y causa de internación .. 54

II. POLICIA

Delitos denunciados
93. Clasificación por especie y según las secciones policiales en que fueron cometidos 54

Contraventores detenidos
94. Clasificación por grupos de edades, estado civil, profesión, instrucción, nacionalidad y sexo 54
95. Clasificación por secciones policiales en que fueron detenidos 54

Delincuentes detenidos
96. Clasificación por especie de los delitos cometidos, por grupos de edades, estado civil, profesión, instrucción y sexo 55

Accidentes del trabajo
97. Clasificación según su naturaleza 56

Accidentes comunes
98. Clasificación según su naturaleza 56

Detención de infractores a la ley nacional Nº 12.331 (profilaxis)
99. Clasificación por sexo y secciones policiales 56

Detención de acusados capturas recomendadas
100. Clasificación por causas 56

Detención de infractores a la ley provincial Nº 2.606/70 (juegos prohibidos)
101. Clasificación por sexo y secciones policiales 56

Homicidios y lesiones por culpa o imprudencia
102. Acusados detenidos, clasificados por secciones policiales 56

Accidentes de tránsito
103. Clasificac. mensual y por secciones policiales 57
104. Cantidad de accidentes. Clasificación según tipo de vehículos que intervinieron 57
105. Cantidad de víctimas. Clasificación según tipos de vehículos que intervinieron 57
106. Clasificación de los accidentes constatados según causa y por grupos de edades y sexo de las víctimas 58

Cárcel de Encausados y Contraventores
107. Movimiento mensual de procesados y penados. Clasificación según grupos de edades, estado civil, profesión e instrucción 58

Cárcel de Mujeres
108. Movimiento mensual de las asiladas, por secciones, según grupos de edades, estado civil e instrucción 59

Pág.

Incendios
109. Clasificación por secciones policiales y según la importancia y monto de los capitales expuestos 59
110. Clasificación por locales o parajes donde se declararon y orígenes y según la importancia del siniestro 59

III. ESPECTACULOS PUBLICOS
111. Número de locales habilitados, reuniones efectuadas y concurrentes, por meses 59

ESTADISTICA Y FINANZAS MUNICIPALES

I. ADMINISTRACION SANITARIA Y ASISTENCIA SOCIAL

Casa Central
112. Auxilios, consultorios externos, laboratorios y dependencias 60

Departamento de Higiene Social
113. Enfermos tratados y análisis efectuados en los dispensarios del departamento 60

Hospitales Municipales
114. Movimiento registrado en los consultorios externos y servicios auxiliares 61

Sección Odontológica
115. Movimiento registrado en los consultorios ... 61

Sección Puericultura
116. Inscripciones, consultas y visitas domiciliarias 61

Maternidades Municipales
117. Movimiento registrado en los consultorios .. 62

Estaciones Sanitarias
118. Primeros auxilios y consultorios 62

II. POLICIA MUNICIPAL

Inspección Veterinaria
119. Movimiento mensual de la Inspección de Mataderos 62
120. Inspección de negocios y establecimientos. Cifras mensuales 62
121. Inspección de mercados y ferias francas. Cifras mensuales 63
122. Inspección de aves y huevos. Cifras mensuales 63
123. Higiene y análisis de la leche. Movimiento mensual 63
124. Hospital Veterinario. Movimiento mensual .. 63
125. Recolección de caninos. Movimiento mensual 63
126. Observatorio Antirrábico. Movimiento mensual 63

Oficina Química
127. Análisis efectuados. Cifras mensuales 64
128. Resumen mensual del movimiento de la oficina 64

Dirección de Tránsito
129. Patentes de vehículos expedidos, por mes ... 65

III. HIGIENE URBANA

Dirección de Parques y Paseos
130. Arboles y arbustos existentes, plantados y extraídos mensualmente en parques, plazas y paseos 65

Alumbrado Público
131. K. W. H. e importes de la energía eléctrica consumida para alumbrado y dependencias municipales. Número de focos existentes en servicio y reposición de lámparas del alumbrado público 65

Administración de Limpieza Pública
132. Barrido, limpieza y riego de vías públicas. Cifras mensuales 66

Defunciones y Cementerios
133. Inhumaciones efectuadas en los cementerios del municipio. Clasificac. mensual y por sexo 66
134. Movimiento mensual de los cementerios municipales 66

IV. FINANZAS MUNICIPALES

Recaudación
135. Ingresos mensuales y totales del trimestre. Totales en lo que va del año (en m$n.) 67
136. Recaudación mensual del Mercado de Hacienda y Carnes 67

Deuda Flotante
137. Estado (en m$n.) al 30 de Setiembre de 1949 67

Deuda Consolidada
138. Estado de los diferentes empréstitos (en m$n.) al 30 de Setiembre de 1949 68

CLIMATOLOGIA

139. Presión atmosférica, temperatura, humedad relativa, tensión del vapor, nubosidad, vientos, precipitación pluvial e insolación, por días 68

FUENTES DE INFORMACION Y OBSERVACIONES 70

REVISTAS, BOLETINES, ANUARIOS Y PERIODICOS RECIBIDOS 72

LIBROS Y FOLLETOS RECIBIDOS 73

SIGNOS CONVENCIONALES Y ABREVIATURAS USADOS EN ESTE BOLETIN 74

BOLETIN ESTADISTICO DE LA CIUDAD DE ROSARIO

PUBLICACION TRIMESTRAL DE LA
DIRECCION GENERAL DE ESTADISTICA DEL MUNICIPIO

WLADIMIR C. MIKIELIEVICH
DIRECTOR

3A. SERIE • OCTUBRE A DICIEMBRE 1949 • TOMO XVI No. 4

SINTESIS DEMOGRAFICA

Nacimientos viables	2.245
Nacidos muertos	76
Matrimonios	1.291
Defunciones	1.263
Crecimiento vegetativo	982

UBICACION Y SUPERFICIE DEL MUNICIPIO

Longitud: 60°, 38', 11" Oeste de Greenwich
Latitud: 32°, 56', 50" Sud
Altura: 26,629 m. sobre el nivel del mar
Superficie: 171,73 Km.²

El movimiento demográfico en el cuarto trimestre de 1949

CRECIMIENTO VEGETATIVO

Durante el cuarto trimestre de 1949, el crecimiento vegetativo fué de 982 unidades, contra 939 registradas en igual período del año 1948. Las tasas respectivas fueron de 2,003 y 2,079 en el cuarto trimestre de cada uno de los años 1948 y 1949, lo que significa un aumento de 3,79 % con relación a 1948.

NACIMIENTOS

Fueron 2.245 los nacimientos denunciados en el transcurso del cuarto trimestre del año 1949, contra 2.173 en el mismo período de 1948. De consiguiente, la tasa que es de 4,752 en el corriente año y fué de 4,634 en 1948, ofrece un aumento de 2,55 %.

Los nacimientos se distribuyeron en la siguiente forma: legítimos: 1.058 del sexo masculino y 987 del femenino; ilegítimos: 97 masculinos y 103 femeninos. En consecuencia, el coeficiente de la masculinidad fué de 1,060 y el de legitimidad de 91,1.

La legitimidad en los nacimientos masculinos fué de 91,6 y en los femeninos de 90,6. La masculinidad entre los nacimientos legítimos fué de 107 varones por cada 100 mujeres, mientras que entre los ilegítimos fué de 94 varones por cada 100 mujeres.

MATRIMONIOS

Los matrimonios contraídos durante el transcurso del cuarto trimestre del año 1949 fueron 1.291 mientras que en el mismo período de 1948 ascendió a 1.386. Comparando las cifras relativas se observa una disminución de 7,54 % puesto que las tasas fueron de 2,733 y 2,956 para los cuartos trimestres de los años 1949 y 1948 respectivamente.

Totalizan el número de matrimonios indicados al comienzo del párrafo anterior, 1.144 varones y 1.219 mujeres argentinas, 72 mujeres y 147 varones extranjeros, significándose, por lo tanto, la concurrencia de argentinos con el 91,5 %. Los matrimonios celebrados entre contrayentes solteros fueron 1.212.

DEFUNCIONES

Las defunciones acaecidas en el curso del cuarto trimestre del año 1949, sumaron 1.263,

en tanto que, en el mismo trimestre de 1948, alcanzó a 1.234. En consecuencia, la tasa acusó un aumento de 1,56 % con respecto a 1948, siendo ellas: 2,673 para 1949 y 2,632 para 1948.

Considerando el atributo nacionalidad, concurrieron a formar el total mencionado de defunciones: 375 varones y 313 mujeres argentinas, y 391 varones y 179 mujeres extranjeras, a las cuales se sumaron 5 varones de nacionalidad desconocida.

Por edades, el total de defunciones se distribuyó en la siguiente proporción: 8,8 % menores de un año, 2,0 % de 1 a 4 años de edad; 0,6 %, de 5 a 9 años; 0,9 % entre 10 y 14 años, y 87,8 % de más de 14 años de edad.

MORTALIDAD INFANTIL

En el cuarto trimestre del año 1949, 154 niños murieron entre los 0 y los 14 años de edad, contra 147 en igual período de 1948, lo que implicó un aumento de 4,76 %

Por grupos de edades se distribuyeron en forma tal que las tasas por cada 1000 defunciones arrojaron los siguientes valores: menores de 1 año, 87,9; de 1 año, 8,7; de 2 años, 6,3; de 3 años, 2,4; de 4 años, 2,4; de 5 a 9 años, 5,5; y de 10 a 14 años, 8,7.

Entre los que fallecieron antes de haber cumplido el primer año de vida, sucedió que 37 murieron antes del mes, 41 entre 1 y 5 meses y 33 entre los 6 y 11 meses. Relacionando estas cifras con el total de nacimientos denunciados en el transcurso del cuarto trimestre, se tiene que fallecieron por cada 1000 nacimientos viables, 49 niños antes de cumplir el primer año de vida. En igual período de 1948, la tasa fué de 50.

PRINCIPALES CAUSAS DE MUERTE

El cáncer (1), las enfermedades del corazón (2), el síncope cardíaco (3), la hemorragia cerebral (4) y la nefritis (5), son las enfermedades que, de acuerdo a los diagnósticos asentados en las partidas de defunción, produjeron en este orden el mayor número de decesos en el cuarto trimestre del año 1949, siendo las cifras respectivas: 209, 129, 160, 97 y 83. Las tasas correspondientes fueron: 165,5, 102,1, 126,7, 76,8 y 65,7 por mil defunciones.

POBLACION ESTIMADA

La Dirección Nacional de Investigaciones, Estadística y Censos, dió a conocer en marzo de 1948, las cifras provisorias que para la ciudad de Rosario arrojó el IV Censo General de la Nación, realizado el día 10 de mayo de 1947.

Como lo previera esta Dirección —ver "Boletín Estadístico de la Ciudad de Rosario", número 3 del tomo XI, tercer trimestre de 1944 y siguientes— el número de habitantes era considerablemente inferior a la población estimada.

A pesar de que la cifra de 464.688 habitantes que para el día 10 de mayo dió el mencionado censo, no es definitiva; estima esta Dirección que la misma no ha de experimentar mayor alteración. Por esta circunstancia se han efectuado las correcciones correspondientes en los cuadros 1, 3 y 22 — Demografía - I. Dinámica de la Población.

Comprende: (1) 45 a 55; (2) 90 a 95; (3) 199; (4) 83 A; (5) 130 a 132 de la Nomenclatura Internacional detallada de 1940.

DEMOGRAFIA

I - DINAMICA DE LA POBLACION

1 - RESUMEN DEL TRIMESTRE - CIFRAS MENSUALES

Conceptos	CIFRAS ABSOLUTAS				CIFRAS RELATIVAS (o/oo hab.)			
	Octbr.	Nvbre.	Dcbre.	Acumulativo	Octbr.	Nvbre.	Dcbre.	Acumulativo
Población a principio de cada mes	472.441	472.756	473.090	**472.441**	—	—	—	—
Nacimientos	738	763	744	**2.245**	1,562	1,614	1,573	**4,752**
Defunciones	423	429	411	**1.263**	0,895	0,907	0,869	**2,673**
Crecimiento vegetativo	315	334	333	**982**	0,667	0,706	0,704	**2,079**
Matrimonios	458	324	509	**1.291**	0,969	0,685	1,076	**2,733**
Nacido-muertos	24	31	21	**76**	0,051	0,066	0,044	**0,161**
Indice vital	—	—	—	—	174,5	177,9	181,0	**177,8**

2 - CIFRAS ABSOLUTAS MENSUALES COMPARADAS

Indices	OCTUBRE			NOVIEMBRE			DICIEMBRE			Acumulativo trim.		
	1948	1949	% 1949/1948	1948	1949	% 1949/1948	1948	1949	% 1949/1948	1948	1949	% 1949/1948
Matrimonios	462	458	99,16	402	324	80,60	522	509	97,51	**1.386**	**1.291**	**93,15**
Nacimientos	725	738	101,79	732	763	104,23	716	744	103,91	**2.173**	**2.245**	**103,31**
Defunciones	415	423	101,93	394	429	108,88	425	411	96,71	**1.234**	**1.263**	**102,35**
Crecim. vegetativo .	310	315	101,61	338	334	98,82	291	333	114,43	**939**	**982**	**104,58**
Nacido-muertos	25	24	96,00	24	31	129,17	26	21	80,77	**75**	**76**	**101,33**
Indice vital	174,7	174,5	99,89	185,8	177,9	95,75	168,5	181,0	107,42	**176,1**	**177,8**	**100,97**

3 - CIFRAS RELATIVAS (o/oo HABITANTES) MENSUALES COMPARADAS

Indices	OCTUBRE			NOVIEMBRE			DICIEMBRE			Acumulativo trim.		
	1948	1949	% 1949/1948	1948	1949	% 1949/1948	1948	1949	% 1949/1948	1948	1949	% 1949/1948
Matrimonios	0,985	0,969	98,38	0,857	0,685	79,93	1,112	1,076	96,76	**2,956**	**2,733**	**92,46**
Nacimientos	1,546	1,562	101,03	1,560	1,614	103,46	1,525	1,573	103,15	**4,634**	**4,752**	**102,55**
Defunciones	0,885	0,895	101,13	0,840	0,907	107,98	0,905	0,869	96,02	**2,632**	**2,673**	**101,56**
Crecim. vegetativo .	0,661	0,667	100,91	0,720	0,706	98,06	0,620	0,704	113,55	**2,003**	**2,079**	**103,79**
Nacido-muertos	0,053	0,051	96,23	0,051	0,066	129,41	0,055	0,044	80,00	**0,160**	**0,161**	**100,63**

NACIMIENTOS

4 - CLASIFICACION MENSUAL POR SECCION DE REGISTRO CIVIL Y SEGUN LEGITIMIDAD Y SEXO

Sección de Registro Civil	OCTUBRE					NOVIEMBRE					DICIEMBRE					ACUMULATIVO				
	Legítimos		Ilegítimos		Total	Legítimos		Ilegítimos		Total	Legítimos		Ilegítimos		Total	Legítimos		Ilegítimos		Total
	M	F	M	F		M	F	M	F		M	F	M	F		M	F	M	F	
1º	49	44	4	3	**100**	50	38	1	10	**99**	42	42	4	3	**91**	141	124	9	16	**290**
2º	62	55	8	9	**134**	60	46	8	13	**127**	46	57	15	10	**128**	168	158	31	32	**389**
3º	43	36	1	2	**82**	37	40	5	6	**88**	41	31	—	2	**74**	121	107	6	10	**244**
4º	67	48	3	3	**121**	47	51	5	6	**109**	33	47	8	6	**94**	147	146	16	15	**324**
5º	25	42	1	2	**70**	63	39	4	2	**108**	53	45	2	3	**103**	141	126	7	7	**281**
6º	49	44	6	3	**102**	46	53	4	3	**106**	51	56	7	3	**117**	146	153	17	9	**325**
7º	69	51	5	4	**129**	64	56	3	3	**126**	61	66	3	7	**137**	194	173	11	14	**392**
TOTAL	**364**	**320**	**28**	**26**	**738**	**367**	**323**	**30**	**43**	**763**	**327**	**344**	**39**	**34**	**744**	**1.058**	**987**	**97**	**103**	**2.245**

5 - CLASIFICACION SEGUN GRUPOS DE EDADES DE LOS PADRES

Edad del padre	EDAD DE LA MADRE																						Totales		
	—de 15		15 a 19		20 a 24		25 a 29		30 a 34		35 a 39		40 a 44		45 a 49		50 a 54		55 a 59		60 y más		s/esp.				
	M	F	M	F	M	F	M	F	M	F	M	F	M	F	M	F	M	F	M	F	M	F	M	F	M	F	GRAL.
— de 15 años ...	—	—	—	—	—	—	—	—	—	—	—	—	—	—	—	—	—	—	—	—	—	—	—	—	—	—	—
de 15-19 años ...	1	—	3	1	—	—	—	—	—	—	—	—	—	—	—	—	—	—	—	—	—	—	1	—	5	1	6
20-24 años	—	—	30	31	72	74	22	17	2	7	1	—	—	—	—	—	—	—	—	—	—	—	6	6	133	135	268
25-29 „	1	—	27	24	162	162	122	127	21	15	3	5	—	—	—	—	—	—	—	—	—	—	15	8	351	341	692
30-34 „	1	—	3	4	57	52	144	140	78	71	15	8	2	4	—	—	—	—	—	—	—	—	4	14	304	293	597
35-39 „	—	—	1	3	12	12	59	51	72	70	38	30	3	—	—	—	—	—	—	—	—	—	6	5	191	171	362
40-44 „	—	—	1	—	2	1	11	16	33	22	38	29	6	10	—	—	1	—	—	—	—	—	4	4	96	82	178
45-49 „	—	—	—	—	3	—	1	2	4	4	13	9	6	6	1	—	—	—	—	—	—	—	—	1	28	22	50
50-54 „	—	—	—	—	—	—	1	3	1	2	5	4	2	1	—	2	—	—	—	—	—	—	1	—	10	12	22
55-59 „	—	—	—	—	—	—	—	—	—	—	—	—	1	1	—	—	—	—	—	—	—	—	2	1	3	2	5
60 y más años ..	—	—	—	—	—	—	—	1	1	1	—	1	—	—	—	—	—	—	—	—	—	—	—	—	1	3	4
Sin especificar ..	—	2	4	5	11	7	5	3	7	5	1	2	—	1	—	—	—	—	—	—	—	—	5	3	33	28	61
**Totales ..... **	**3**	**2**	**69**	**68**	**319**	**308**	**365**	**360**	**219**	**197**	**114**	**88**	**20**	**23**	**1**	**2**	**1**	**—**	**—**	**—**	**—**	**—**	**44**	**42**	**1.155**	**1.090**	**2.245**

6 - NACIMIENTOS. CLASIFICACION SEGUN LA NACIONALIDAD DE LOS PADRES

| Nacionalidad de los padres | NACIONALIDAD DE LAS MADRES | | |

MATRIMONIOS

10 - CLASIFICACION MENSUAL POR SECCION DE REGISTRO CIVIL Y SEGUN ESTADO CIVIL ANTERIOR

Sección de Registro Civil	OCTUBRE					NOVIEMBRE					DICIEMBRE					ACUMULATIVO				
	Solteros	Viudos con Solteras	Solteros con Viudas	Viudos	Total	Solteros	Viudos con Solteras	Solteros con Viudas	Viudos	Total	Solteros	Viudos con Solteras	Solteros con Viudas	Viudos	Total	Solteros	Viudos con Solteras	Solteros con Viudas	Viudos	Total
1ª	46	4	—	2	52	41	—	1	—	42	79	3	4	—	86	166	7	5	2	180
2ª	65	2	2	—	69	48	2	—	—	50	65	3	3	—	71	178	7	5	—	190
3ª	64	5	—	—	69	40	1	2	1	44	60	—	3	—	63	164	6	5	1	176
4ª	64	2	2	1	69	44	1	—	1	46	61	—	—	1	62	169	3	2	3	177
5ª	62	1	—	1	64	22	1	1	—	24	50	3	3	1	57	134	5	4	2	145
6ª	70	3	1	—	74	50	2	—	2	54	75	4	1	—	80	195	9	2	2	208
7ª	60	—	1	—	61	60	1	1	2	64	86	2	2	—	90	206	3	4	2	215
TOTAL	431	17	6	4	458	305	8	5	6	324	476	15	16	2	509	1.212	40	27	12	1.291

11 - CLASIFICACION SEGUN LA EDAD DE LOS CONTRAYENTES

Edad de los esposos (años)	Edad de las esposas (años)											
	—de 15	15 a 19	20 a 24	25 a 29	30 a 34	35 a 39	40 a 44	45 a 49	50 a 54	55 a 59	60 y más	S/espec.	TOTAL
—de 15	—	—	—	—	—	—	—	—	—	—	—	—	—
15 - 19	1	11	3	—	—	—	—	—	—	—	—	—	15
20 - 24	5	82	201	36	8	1	—	—	—	—	—	—	333
25 - 29	—	58	254	139	30	11	—	1	1	—	—	—	494
30 - 34	—	7	42	79	38	11	3	—	1	—	—	—	181
35 - 39	—	2	10	31	33	15	8	6	—	—	—	—	105
40 - 44	1	2	3	4	8	15	14	5	3	1	—	—	56
45 - 49	—	—	1	4	9	11	8	5	2	1	—	—	41
50 - 54	—	—	1	—	4	3	9	8	3	1	1	—	30
55 - 59	—	—	—	—	—	3	4	5	2	2	1	—	17
60 y más	—	—	—	—	—	4	1	—	4	5	5	—	19
Sin especificar.	—	—	—	—	—	—	—	—	—	—	—	—	—
TOTALES	7	162	515	293	130	74	47	30	16	10	7	—	1291

12 - CLASIFICACION SEGUN LA NACIONALIDAD DE LOS CONTRAYENTES

Nacionalidad de los esposos	Nacionalidad de las esposas																		
	Alemanas	Austriacas	Brasileñas	Checoeslov.	Españolas	Francesas	Inglesas	Italianas	Lituanas	Polacas	Rumanas	Rusas	Sirias	Turcas	Uruguayas	Otras Nac.	Total Ext.	ARGENT.	Desconoc.	TOTAL GENERAL
Alemanes	—	—	—	—	—	—	—	—	—	—	—	—	—	—	—	—	—	1	—	1
Austriacos	—	—	—	—	—	—	—	1	—	—	—	—	—	—	—	—	*1*	—	—	1
Brasileños	—	—	—	—	—	—	—	—	—	—	—	—	—	—	—	—	—	4	—	4
Checoeslovacos	—	—	—	—	—	—	—	—	—	—	—	—	—	—	—	—	—	2	—	2
Españoles	—	—	—	—	7	—	—	1	—	—	—	—	—	—	—	—	*8*	23	—	31
Franceses	—	—	—	—	—	—	—	—	—	—	—	—	—	—	—	—	—	—	—	—
Ingleses	—	—	—	—	—	—	—	—	—	—	—	—	—	—	—	—	—	—	—	—
Italianos	—	—	—	2	—	2	—	11	—	—	—	—	—	—	—	—	*15*	55	—	70
Lituanos	—	—	—	—	—	—	—	—	—	—	—	—	—	—	—	—	—	2	—	2
Polacos	—	—	—	—	—	—	—	—	—	—	—	—	—	—	—	—	—	10	—	10
Rumanos	—	—	—	—	—	—	—	—	—	—	—	—	—	—	—	—	—	—	—	—
Rusos	—	—	—	—	—	—	—	—	1	—	—	—	—	—	—	—	*1*	—	—	1
Sirios	—	—	—	—	1	—	—	—	1	—	—	—	1	—	—	—	*3*	3	—	6
Turcos	—	—	—	—	—	—	—	—	—	—	—	—	—	—	—	—	—	—	—	—
Uruguayos	—	—	—	—	1	—	—	—	—	—	—	—	—	—	—	—	*1*	4	—	5
Otras nacional.	—	—	—	1	—	—	—	1	—	2	—	—	—	—	—	1	*5*	9	—	14
Total Extranj.	—	—	*3*	*1*	*11*	—	*14*	*2*	*2*	—	—	*1*	—	—	*1*	*34*	*113*	—	*147*
ARGENTINOS	1	—	—	—	11	—	1	22	—	2	—	—	—	—	1	—	*38*	1106	—	1144
Desconocida ..	—	—	—	—	—	—	—	—	—	—	—	—	—	—	—	—	—	—	—	—
TOTAL GEN.	1	—	2	1	22	—	1	36	2	4	—	—	1	—	1	1	72	1219	—	1291

13 - CLASIFICACION SEGUN LA PROFESION DEL ESPOSO

Profesiones	Masculino	o/oo matrim.	Profesiones	Masculino	o/oo matrim.	Profesiones	Masculino	o/oo matrim.	Profesiones	Masculino	o/oo matrim.
Abastecedores .	1	0,8	Doradores	—	—	Jockeys y entr.	—	—	Plomeros	8	6,2
Abogados	6	4,6	Ebanistas	2	1,5	Jornal. y peon.	216	167,3	Policías	—	—
Agricultores ..	6	4,6	Educadores ...	2	1,5	Joyeros	3	2,3	Planchadores ...	—	—
Albañiles	24	18,6	Electrotécnicos	—	—	Lecheros	2	1,5	Procuradores ...	5	3,9
Agrónomos ...	—	—	Electricistas ..	10	7,7	Linotipistas ...	4	3,1	Químicos	7	5,4
Alfar. y mosais.	1	0,8	Empleados	485	375,7	Litógrafos	2	1,5	Religiosos	—	—
Alpargateros .	—	—	Empresarios ..	—	—	Lustradores ...	2	1,5	Relojeros	2	1,5
Artistas	1	0,8	Encuadernador.	—	—	Maquinistas ..	5	3,9	Rematadores ...	1	0,8
Arquitectos ...	1	0,8	Enfermeros ...	2	1,5	Marmolistas ..	—	—	Rentistas y jub.	11	8,5
Aserradores ..	2	1,5	Escribanos	2	1,5	Marineros	1	0,8	Sastres	14	10,8
Carniceros	2	1,5	Estibadores ...	1	0,8	Marinos	3	2,3	Servicio domést.	—	—
Carpinteros ...	31	24,0	Estudiantes ...	2	1,5	Mecánicos	70	54,2	Sombrereros ...	—	—
Cocineros	1	0,8	Farmacéuticos.	5	3,9	Médicos	20	15,5	Talabarteros ...	2	1,5
Comerciantes .	100	77,5	Fideeros	—	—	Militares	14	10,8	Tapiceros	2	1,5
Conduc y coch.	2	1,5	Foguistas	10	7,7	Motormen	—	—	Telegrafistas ...	—	—
Confiteros	—	—	Fotógrafos	1	0,8	Mozos	4	3,1	Torneros	6	4,6
Contadores ...	6	4,6	Frentistas	—	—	Músicos	4	3,1	Vendedores amb.	—	—
Constructores .	7	5,4	Ganaderos	3	2,3	Muebleros	—	—	Vidrieros	2	1,5
Corred. y com.	11	8,5	Grabadores ...	—	—	Panaderos	3	2,3	Yeseros	—	—
Curtidores	—	—	Herreros	6	4,6	Peleteros	1	0,8	Zapateros	3	2,3
Chauffeurs	19	14,7	Hojalateros ...	—	—	Peluqueros	5	3,9	Otras profesion.	67	51,9
Decoradores ..	—	—	Industriales ...	18	13,9	Periodistas ...	1	0,8			
Dentistas	1	0,8	Ingenieros	7	5,4	Peritos merc. .	—	—			
Dibujantes	3	2,3	Jardineros	1	0,8	Pintores	19	14,7	TOTALES	1.291	1000,0

14 - MATRIMONIOS-CLASIFICACION MENSUAL DE LOS CONTRAYENTES SEGUN GRUPOS DE EDADES

Grupos de edades	OCTUBRE						NOVIEMBRE						DICIEMBRE						ACUMULATIVO					
	Masc.		Fem.		TOT.		Masc.		Fem.		TOT.		Masc.		Fem.		TOT.		Masc.		Fem.		TOT.	
	ARG.	EXT.	ARG.	EXT.	ARG.	EXT.	ARG.	EXT.	ARG.	EXT.	ARG.	EXT.	ARG.	EXT.	ARG.	EXT.	ARG.	EXT.	ARG.	EXT.	ARG.	EXT.	ARG.	EXT.
—de 15	—	—	—	—	—	—	—	—	4	—	4	—	—	—	3	—	3	—	—	—	7	—	7	—
15 - 19	2	—	53	3	55	3	6	—	48	—	54	—	7	—	57	1	64	1	15	—	158	4	173	4
20 - 24	90	4	173	4	263	8	93	5	126	3	219	8	137	4	203	6	340	9	320	13	502	13	822	26
25 - 29	176	22	92	8	268	30	111	9	74	7	185	16	160	16	108	4	268	20	447	47	274	19	721	66
30 - 34	65	6	57	3	122	9	33	2	18	4	51	6	72	3	45	3	118	6	170	11	120	10	290	21
35 - 39	26	6	28	2	54	8	19	5	18	—	37	5	45	4	21	5	66	9	90	15	67	7	157	22
40 - 44	13	5	14	1	27	6	13	3	6	—	19	3	16	6	22	4	36	11	42	14	42	5	84	19
45 - 49	11	4	6	3	17	7	7	2	6	1	13	3	8	9	12	2	21	11	26	15	24	6	50	21
50 - 54	9	3	3	—	12	3	3	1	3	1	6	2	6	8	6	3	12	11	18	12	12	4	30	16
55 - 59	3	2	3	—	6	2	2	3	3	1	5	4	2	5	3	—	5	5	7	10	9	1	16	11
60 y más	5	6	3	2	8	8	4	3	1	--	5	3	—	1	—	1	—	2	9	10	4	3	13	13
Desconocida	—	—	—	—	—	—	—	—	—	—	—	—	—	—	—	—	—	—	—	—	—	—	—	—
TOTAL	400	58	432	26	832	84	291	33	307	17	598	50	453	56	480	29	933	85	1144	147	1219	72	2.363	219

DEFUNCIONES

15 - CLASIFICACION MENSUAL POR SECCION DE REGISTRO CIVIL, SEGUN SEXO Y DISTRIBUCION ENTRE ANIMADOS E INANIMADOS

Sección de Registro Civil	OCTUBRE						NOVIEMBRE						DICIEMBRE						ACUMULATIVO					
	Animados			Inanimad.			Animados			Inanimad.			Animados			Inanimad.			Animados			Inanimad.		
	M	F	T	M	F	T	M	F	T	M	F	T	M	F	T	M	F	T	M	F	T	M	F	T
1ª	22	23	45	—	—	—	31	28	59	1	1	2	35	23	58	2	—	2	88	74	162	3	1	4
2ª	63	27	90	2	1	3	55	37	92	3	5	8	47	36	83	1	1	2	165	100	265	6	7	13
3ª	34	22	56	4	3	7	33	18	51	3	5	8	31	29	60	4	1	5	98	69	167	11	9	20
4ª	38	26	64	3	2	5	40	19	59	1	1	2	31	19	50	2	3	5	109	64	173	6	6	12
5ª	43	16	59	3	1	4	39	23	62	1	3	4	29	12	41	2	1	3	111	51	162	6	5	11
6ª	26	18	44	—	1	1	30	21	51	—	2	2	37	24	61	1	1	2	93	63	156	1	4	5
7ª	37	28	65	1	3	4	36	19	55	2	3	5	34	24	58	1	1	2	107	71	178	4	7	11
TOTAL	263	160	423	13	11	24	264	165	429	11	20	31	244	167	411	13	8	21	771	492	1.263	37	39	76

16 - MORTALIDAD 0 - 14 AÑOS, CIFRAS MENSUALES ABSOLUTAS Y RELATIVAS

Edades	Octbr.		Nvbre.		Dcbre.		Acum.	
	Cant.	o/oo def.	Cant.	o/oo def.	Cant.	o/oo def.	Cant.	o/oo def.
Menores de 1 año	22	52,0	44	102,5	45	109,5	111	87,9
1 año	3	7,1	4	9,3	4	9,7	11	8,7
2 años	2	4,7	2	4,7	4	9,7	8	6,3
3 „	2	4,7	—	—	1	2,4	3	2,4
4 „	2	4,7	—	—	1	2,4	3	2,4
Total 0-4 años ..	*31*	*73,2*	*50*	*116,5*	*55*	*133,8*	*136*	*107,7*
De 5-9 años ..	3	7,1	3	7,0	1	2,4	7	5,5
De 10-14 „ ..	4	9,5	4	9,3	3	7,3	11	8,7
Total 0-14 años .	38	89,8	57	132,8	59	143,5	154	121,9

17 - MORTALIDAD POR GRUPOS DE EDADES Y SEXO, CIFRAS MENSUALES ABSOLUTAS

Edades	Oct.			Nvbre.			Dcbre.			Acumulativo		
	M	F	TOT.	M	F	TOT.	M	F	TOT.	M	F	TOT.
— de 1 año	12	10	22	25	19	44	28	17	45	65	46	111
1 a 4 años	5	3	8	6	1	7	6	4	10	17	8	25
5 a 9 „	1	2	3	3	—	3	—	1	1	4	3	7
10 a 14 „	2	2	4	3	1	4	3	—	3	8	3	11
Mayores 14 años	243	143	386	227	144	371	207	145	352	677	432	1.109
Totales	263	160	423	264	165	429	244	167	411	771	492	1.263

18 - FALLECIDOS MENORES DE UN AÑO, CIFRAS MENSUALES ABSOLUTAS Y RELATIVAS

Edades de los fallecidos	OCTUBRE			NOVIEMBRE			DICIEMBRE			ACUMULATIVO		
	Cantidad	o/oo nacim.	o/oo def.	Cantidad	o/oo nacim.	o/oo def.	Cantidad	o/oo nacim.	o/oo def.	Cantidad	o/oo nacim.	o/oo def.
Menores de 1 mes	10	13,6	23,6	13	17,0	30,3	14	18,8	34,1	37	16,5	29,3
De 1 a 5 meses	8	10,8	18,9	23	30,1	53,6	10	13,4	24,3	41	18,3	32,5
De 6 a 11 meses	4	5,4	9,5	8	10,5	18,6	21	28,2	51,1	33	14,7	26,1
Total fallec. de — de 1 año	22	29,8	52,0	44	57,6	102,5	45	60,4	109,5	111	49,5	87,9

19 - DEFUNCIONES - CLASIFICACION POR NACIONALIDAD, ESTADO CIVIL Y SEXO

Nacionalidad	Solteros						Casados		Viudos		S/especif.		Totales		
	Masculino			Femenino											
	Hasta 20 años	Más de 20 años	Edad descon.	Hasta 15 años	Más de 15 años	Edad descon.	M	F	M	F	M	F	M	F	GEN.
Alemanes	—	4	—	—	—	—	1	—	1	—	—	—	6	—	6
Austríacos	—	1	—	—	—	—	1	—	1	—	—	—	3	—	3
Brasileños	—	—	—	—	—	—	2	2	—	1	—	—	2	3	5
Checoeslovacos	—	—	—	—	—	—	2	—	—	—	—	—	2	—	2
Españoles	—	15	—	—	4	—	89	21	30	38	1	—	135	63	198
Franceses	—	2	—	—	2	—	2	—	2	1	—	—	6	3	9
Ingleses	—	1	—	—	—	—	2	—	2	2	—	—	5	2	7
Italianos	—	33	—	—	2	—	93	39	41	43	3	—	170	84	254
Lituanos	—	3	—	—	—	—	1	—	—	1	—	—	4	1	5
Polacos	—	4	—	—	—	—	4	3	1	—	—	—	9	3	12
Rumanos	—	2	—	—	—	—	3	—	—	—	—	—	5	—	5
Rusos	—	2	—	—	—	—	5	2	1	4	—	—	8	6	14
Sirios	—	2	—	—	—	—	6	—	2	1	—	—	9	1	10
Turcos	—	1	—	—	—	—	4	—	—	—	—	—	5	—	5
Uruguayos	—	1	—	—	—	—	5	3	1	2	—	—	7	5	12
Otras nacionalidades	—	6	—	—	1	—	8	5	1	2	—	—	15	8	23
Total extranjeros	—	77	—	—	9	—	227	75	83	95	4	—	391	179	570
Argentinos	105	87	—	57	72	—	158	111	23	72	2	1	375	313	688
Nacionalidad desconoc.	—	—	—	—	—	—	1	—	—	—	4	—	5	—	5
TOTAL GENERAL	105	164	—	57	81	—	386	186	106	167	10	1	771	492	1.263

20 - DEFUNCIONES - CLASIFICACION MENSUAL POR CAUSA DE FALLECIMIENTO Y SEXO

Núm. de orden	CAUSA DE MUERTE (Nomenclatura abreviada y por aparatos 1940)	MESES									Núm. de orden	CAUSA DE MUERTE (Nomenclatura abreviada y por aparatos 1940)	MESES								
		Oct.			Nvbre.			Dcbre.					Oct.			Nvbre.			Dcbre.		
		M	F	T	M	F	T	M	F	T			M	F	T	M	F	T	M	F	T
1	Fieb. tifoideas y paratif.	—	—	—	1	—	1	—	—	—	29	Diarrea y enteritis	1	1	2	1	—	1	1	3	4
2	Peste	—	—	—	—	—	—	—	—	—	30	Apendicitis	—	—	—	1	—	1	—	—	—
3	Escarlatina	—	—	—	—	—	—	—	—	—	31	Enferm. del hígado y vías biliares	4	2	6	4	3	7	3	—	3
4	Coqueluche	—	—	—	1	1	2	—	—	—	32	Otras enf. del ap. digest.	7	5	12	7	6	13	5	1	6
5	Difteria	—	—	—	—	—	—	—	—	—	IX	**Enf. del aparato digest.**	*12*	*8*	*20*	*13*	*9*	*22*	*9*	*4*	*13*
6	Tubercul. del apar. resp.	10	5	15	14	4	18	13	12	25	33	Nefritis	18	13	31	17	7	24	17	11	28
7	Otras tuberculosis	1	2	3	2	2	4	2	2	4	*34	Otras enf. del aparato urin. y del apar. genit.	2	—	2	1	1	2	—	—	—
8	Paludismo (Malaria)	—	—	—	—	—	—	—	—	—	X	**Enf. del aparato urinario y del apar. genital (no venéreas, gravídicas o puerperales)**	*20*	*13*	*33*	*18*	*8*	*26*	*17*	*11*	*28*
9	Sífilis	4	—	4	1	—	1	—	—	—	35	Septicemia e inf. puerp.	—	—	—	—	—	—	—	—	—
10	Gripe e influenza	—	—	—	—	—	—	—	—	—	36	Otras enf. del embarazo. parto y estado puerp.	—	2	2	—	1	1	—	—	—
11	Viruela	—	—	—	—	—	—	—	—	—	XI	**Enfermed. del embarazo, parto y est. puerperal**	—	*2*	*2*	—	*1*	*1*	—	—	—
12	Sarampión	—	—	—	—	—	—	—	1	1	37	Enferm. de la piel, del tejido celular, de los huesos y órg. del movimiento (151 a 156)	—	2	2	—	1	1	—	—	—
13	Tifus exantemático	—	—	—	—	—	—	—	—	—	XII	**Enfermed. de la piel y del tejido celular**	—	*2*	*2*	—	*1*	*1*	—	—	—
14	Otras enfermedades infecciosas y parasit.	5	3	8	7	2	9	5	4	9	XIII	**Enf. de los huesos y de los órganos de locom.**	—	—	—	—	—	—	—	—	—
I	**Enf. infecc. y parasitar.**	*20*	*10*	*30*	*26*	*9*	*35*	*20*	*19*	*39*	38	Debilidad congénita, vicios de conformación congénitos, nacimiento premat. (157 a 161)	7	2	9	8	5	13	6	4	10
15	Cáncer y otros tumores malignos	46	29	75	35	24	59	53	22	75	XIV	**Vicios de conformación congénitos**	*1*	—	*1*	*2*	*1*	*3*	*2*	—	*2*
16	Tumores no malignos o cuyo carácter maligno no está especificado	—	1	1	3	1	4	—	3	3	XV	**Enfermedades propias del primer año de vida**	*6*	*2*	*8*	*6*	*4*	*10*	*4*	*4*	*8*
II	**Cáncer y otros tumores**	*46*	*30*	*76*	*38*	*25*	*63*	*53*	*25*	*78*	39	Senilidad, vejez (162)	1	1	2	4	3	7	1	4	5
17	Reumatismo crón. y gota	—	—	—	—	—	—	—	—	—	XVI	**Senilidad-Vejez**	*1*	*1*	*2*	*4*	*3*	*7*	*1*	*4*	*5*
18	Diabetes azucarada	—	1	1	3	3	6	1	3	4	40	Suicidios	1	1	2	1	1	2	1	—	1
19	Alcohol. agudo o crón.	—	—	—	—	—	—	—	—	—	41	Homicidios	3	1	4	2	1	3	—	—	—
20	Avitaminosis, otras enf. generales y envenenamientos crónicos	1	3	4	6	3	9	4	3	7	42	Acc. de automóvil (toda clase vehíc. automot.)	—	—	—	—	—	—	—	—	—
III	**Enf. reumatismales, de la nutrición, de las glándulas endócrinas, otras enf. gen. y avit.**	*1*	*2*	*3*	*5*	*3*	*8*	*1*	*4*	*5*	43	Otras muertes violentas o accidentales (salvo suicidio, homicidio o accid. de automóvil)	18	4	22	17	7	24	19	10	29
IV	**Enf. de la sangre y de los órganos hematopoyéticos**	—	*1*	*1*	*4*	*2*	*6*	*4*	*2*	*6*	XVII	**Muertes violentas y accidentales**	*22*	*6*	*28*	*20*	*9*	*29*	*20*	*10*	*30*
V	**Envenenamientos crónicos e intoxicaciones**	—	*1*	*1*	—	*1*	*1*	—	—	—	44	Causas no especificadas o mal definidas (199 y 200)	41	25	66	50	31	81	35	22	57
21	Meningitis simple y enf. de la médula espinal	3	2	5	1	2	3	3	—	3	XVIII	**Causas no especificadas o mal definidas**	*41*	*25*	*66*	*50*	*31*	*81*	*35*	*22*	*57*
22	Lesiones intracraneanas de origen vascular	20	24	44	20	18	38	19	23	42		TOTAL GENERAL	263	160	423	264	165	429	244	167	411
23	Otras enferm. del sist. nervioso y de los órganos de los sentidos	1	—	1	5	—	5	2	2	4											
VI	**Enfer. del sistema nervioso y de los órganos de los sentidos**	*24*	*26*	*50*	*26*	*20*	*46*	*24*	*25*	*49*											
24	Enfermed. del corazón	43	17	60	31	17	48	32	24	56											
25	Otras enf. apar. circul.	7	3	10	4	4	8	4	5	9											
VII	**Enf. del apar. circulat.**	*50*	*20*	*70*	*35*	*21*	*56*	*28*	*29*	*65*											
26	Bronquitis	1	—	1	—	1	1	1	—	1											
27	Neumonías	11	5	16	9	11	20	14	4	18											
28	Otras enf. apar. respir.	7	7	14	8	6	14	3	2	5											
VIII	**Enf. del apar. respirat.**	*19*	*12*	*31*	*17*	*18*	*35*	*18*	*6*	*24*											

21 - DEFUNCIONES CLASIFICADAS POR CAUSA

Núm. de orden	CAUSAS DE MUERTE (Nomenclatura abreviada 1940)	EDAD DE															
		— de 1 mes		1 mes menos 1 año		1-4 años		5-9 años		10-14 años		15-19 años		20-24 años		25-29 años	
		M	F	M	F	M	F	M	F	M	F	M	F	M	F	M	
1	Fiebres tifoidea y paratifoideas (1 y 2)	—	—	—	—	—	—	—	—	1	—	—	—	—	—	—	
2	Peste (3)	—	—	—	—	—	—	—	—	—	—	—	—	—	—	—	
3	Escarlatina (8)	—	—	—	—	—	—	—	—	—	—	—	—	—	—	—	
4	Coqueluche (9)	—	—	1	1	—	—	—	—	—	—	—	—	—	—	—	
5	Difteria (10)	—	—	—	—	—	—	—	—	—	—	—	—	—	—	—	
6	Tuberculosis del aparato respiratorio (13)	—	—	1	2	1	—	—	—	—	—	1	—	2	2	5	
7	Otras tuberculosis (14 a 22)	—	—	1	1	—	2	1	—	1	—	—	1	—	1	2	
8	Paludismo (malaria) (28)	—	—	—	—	—	—	—	—	—	—	—	—	—	—	—	
9	Sífilis (30)	—	—	—	—	—	—	—	—	—	—	—	—	—	—	—	
10	Gripe o influenza (33)	—	—	—	—	—	—	—	—	—	—	—	—	—	—	—	
11	Viruela (34)	—	—	—	—	—	—	—	—	—	—	—	—	—	—	—	
12	Sarampión (35)	—	—	—	—	—	1	—	—	—	—	—	—	—	—	—	
13	Tifus exantemático (39)	—	—	—	—	—	—	—	—	—	—	—	—	—	—	—	
14	Otras enferm. infecciosas y parasitarias (4 a 7, 11, 12, 23 a 27, 29, 31, 32, 36 a 38, 40 a 44)	—	—	4	4	2	—	—	1	—	—	—	—	—	1	—	
I	**Enfermedades infecciosas y parasitarias**	—	—	7	8	3	3	1	1	2	—	1	1	2	4	7	
15	Cáncer y otros tumores malignos (45 a 55)	—	—	—	—	—	—	—	—	—	1	—	—	—	—	2	
16	Tumores no malignos o cuyo carácter maligno no está especificado (56 y 57)	—	—	—	—	—	—	1	—	—	1	—	—	—	2	—	
II	**Cáncer y otros tumores**	—	—	—	—	—	—	1	—	—	2	—	—	—	2	2	
17	Reumatismo crónico y gota (59 y 60)	—	—	—	—	—	—	—	—	—	—	—	—	—	—	—	
18	Diabetes azucarada (61)	—	—	—	—	—	—	—	—	—	—	—	—	—	—	—	
19	Alcoholismo agudo o crónico (77)	—	—	—	—	—	—	—	—	—	—	—	—	—	—	—	
20	Avitaminosis, otras enfermedades generales y envenenamientos crónicos (58, 62 a 76, 78 y 79)	—	1	—	—	—	2	1	—	1	1	—	—	1	1	1	
III	**Enfermedades reumatismales, de la nutrición, de las glándulas endócrinas, otras enfermedades generales y avitaminosis**	—	—	—	—	—	1	—	—	1	1	—	—	—	—	—	
IV	**Enfermed. de la sangre y de los órg. hematopoy.**	—	1	—	—	—	1	1	—	—	—	—	—	1	—	1	
V	**Envenenamientos crónicos o intoxicaciones**	—	—	—	—	—	—	—	—	—	—	—	—	—	1	—	
21	Meningitis simple y enf. de la méd. esp. (81 y 82)	—	—	—	2	3	1	—	—	—	—	—	1	—	—	—	
22	Lesiones intracraneanas de origen vascular (83)	—	—	—	—	—	1	—	—	—	—	—	—	—	—	2	
23	Otras enfermedades del sistema nervioso y de los órganos de los sentidos (80, 84 a 89)	—	—	3	—	2	—	—	—	—	—	1	—	—	—	—	
VI	**Enfermedades del sistema nervioso y de los órganos de los sentidos**	—	—	3	2	5	2	—	—	—	—	1	1	—	—	2	
24	Enfermedades del corazón (90 a 95)	—	—	—	—	—	—	—	—	—	—	—	1	—	—	—	
25	Otras enferm. del aparato circulatorio (96 a 103)	—	—	—	—	—	—	—	—	—	—	—	—	—	—	—	
VII	**Enfermedades del aparato circulatorio**	—	—	—	—	—	—	—	—	—	—	—	1	—	—	—	
26	Bronquitis (106)	—	—	—	—	—	—	—	—	—	—	—	—	—	—	—	
27	Neumonías (107 a 109)	2	1	9	5	3	—	1	1	—	—	1	—	—	—	—	
28	Otras enf. del aparato respiratorio (104-5, 110-14)	—	—	4	1	—	—	—	—	—	—	—	—	1	—	—	
VIII	**Enfermedades del aparato respiratorio**	2	1	13	6	3	—	1	1	—	—	1	—	1	—	—	
29	Diarrea y enteritis (119 y 120)	—	—	1	2	1	—	—	—	—	—	—	—	—	—	—	
30	Apendicitis (121)	—	—	—	—	—	—	—	—	—	—	—	—	—	—	—	
31	Enfermed. del hígado y vías biliares (124 a 127)	1	—	—	—	—	—	—	—	—	—	—	—	—	—	—	
32	Otras enfermedades del aparato digestivo (115 a 118, 122, 123, 128 y 129)	1	—	—	—	—	—	—	—	1	—	—	2	—	—	1	
IX	**Enfermedades del aparato digestivo**	2	—	1	2	1	—	—	—	1	—	—	2	—	—	1	
33	Nefritis (130 a 132)	—	—	—	1	—	—	—	—	—	—	—	—	—	2	2	
34	Otras enf. del apar. urinario o genital (133-39)	—	—	—	—	—	—	—	—	—	—	—	—	—	—	—	
X	**Enfermedades del aparato urinario o genital (no venéreas, gravídicas o puerperales)**	—	—	—	1	—	—	—	—	—	—	—	—	—	2	2	
35	Septicemias e infecc. puerperales (140 y 147)	—	—	—	—	—	—	—	—	—	—	—	—	—	—	—	
36	Otras enfermedades del embarazo, parto y estado puerperal (141 a 146, 148 a 150)	—	—	—	—	—	—	—	—	—	—	—	—	—	—	—	
XI	**Enferm. del embarazo, parto y estado puerperal**	—	—	—	—	—	—	—	—	—	—	—	—	—	—	—	
37	Enfermedades de la piel, del tejido celular, de los huesos y órg. del movimiento (151 a 156)	—	—	—	—	—	—	—	—	—	—	—	—	—	—	—	
XII	**Enfermedades de la piel y del tejido celular**	—	—	—	—	—	—	—	—	—	—	—	—	—	—	—	
XIII	**Enferm. de los huesos y órganos del movimiento**	—	—	—	—	—	—	—	—	—	—	—	—	—	—	—	
38	Debilidad congén., vicios de conformación congénitos, nacimiento prematuro (157 a 161)	18	9	1	1	1	1	—	—	—	—	—	—	1	—	—	
XIV	**Vicios de conformación congénitos**	4	—	—	—	—	1	—	—	—	—	—	—	1	—	—	
XV	**Enfermedades propias del primer año de vida**	14	9	1	1	1	—	—	—	—	—	—	—	—	—	—	
39	Senilidad, vejez (162)	—	—	—	—	—	—	—	—	—	—	—	—	—	—	—	
XVI	**Senilidad, vejez**	—	—	—	—	—	—	—	—	—	—	—	—	—	—	—	
40	Suicidios (163 y 164)	—	—	—	—	—	—	—	—	—	—	—	—	—	1	—	
41	Homicidios (165 a 168)	—	—	—	—	—	—	—	—	—	—	—	—	—	1	—	
42	Accidentes de automóvil (toda clase de vehículo automotriz (170)	—	—	—	—	—	—	—	—	—	—	—	—	—	—	—	
43	Otras muertes, violentas o acc. (salvo suicidio, homicidio o accid. de automóvil (169, 171-98)	2	2	14	12	4	—	—	1	1	—	6	2	5	—	1	
XVII	**Muertes violentas y accidentales**	2	2	14	12	4	—	—	1	1	—	6	2	5	2	1	
44	Causas no especific. o mal definidas (199 y 200)	—	—	2	1	—	—	—	—	3	—	1	—	1	1	3	
XVIII	**Causas no especific. o mal definidas**	—	—	2	1	—	—	—	—	3	—	1	—	1	1	3	
	TOTAL GENERAL	24	13	41	33	17	8	4	3	8	3	10	7	11	12	19	

22 - PRINCIPALES CAUSAS DE MUERTE - CIFRAS MENSUALES ABSOLUTAS Y RELATIVAS

Causas	OCTUBRE			NOVIEMBRE			DICIEMBRE			ACUMULATIVO		
	Cantidad	o/oo defun.	o/oo habit.	Cantidad	o/oo defun.	o/oo habit.	Cantidad	o/oo defun.	o/oo habit.	Cantidad	o/oo defun.	o/oo habit.
Tuberculosis	18	42,6	0,038	22	51,3	0,046	29	70,6	0,061	69	54,6	0,146
Enfermedades del corazón	60	141,8	0,127	48	111,9	0,102	56	136,3	0,118	164	129,8	0,347
Cáncer	75	177,3	0,159	59	137,5	0,125	75	182,5	0,159	209	165,5	0,442
Nefritis	31	73,3	0,066	24	55,9	0,051	28	68,1	0,059	83	65,7	0,176
Bronconeumonía	12	28,4	0,025	17	39,6	0,036	17	41,4	0,036	46	36,4	0,097
Síncope cardíaco	47	111,1	0,099	49	114,2	0,104	33	80,3	0,070	129	102,1	0,273
Hemorragia cerebral	35	82,7	0,074	31	72,3	0,066	31	75,4	0,066	97	76,8	0,205

23 - DEFUNCIONES POR ENFERMEDADES EPIDEMICAS Y TUBERCULOSIS, SEGUN SECC. DE REGISTRO CIVIL

Secciones de Registro Civil	Fiebre Tifoidea		Viruela		Sarampión		Escarlatina		Coqueluche		Difteria y Crup		Tuberculosis Aparat. respir.		Tuberculosis Otras		TOTALES		
	M	F	M	F	M	F	M	F	M	F	M	F	M	F	M	F	M	F	G
Primera	—	—	—	—	—	—	—	—	—	—	—	—	4	1	—	1	4	2	6
Segunda	1	—	—	—	—	1	—	—	—	—	—	—	6	4	—	2	7	7	14
Tercera	—	—	—	—	—	—	—	—	—	—	—	—	3	—	2	—	5	—	5
Cuarta	—	—	—	—	—	—	—	—	1	1	—	—	5	4	2	—	8	5	13
Quinta	—	—	—	—	—	—	—	—	—	—	—	—	1	5	—	—	1	5	6
Sexta	—	—	—	—	—	—	—	—	—	—	—	—	12	6	—	1	12	7	19
Séptima	—	—	—	—	—	—	—	—	—	—	—	—	6	1	1	2	7	3	10
TOTALES	1	—	—	—	—	1	—	—	1	1	—	—	37	21	5	6	44	29	73

24 - DEFUNCIONES POR CANCER, CLASIFICACION POR LOCALIZACION SEGUN SECCION DE REGISTRO CIVIL

Secciones de Registro Civil	Cavid. bucal y faringe		Aparato digestivo		Aparato respiratorio		Org.gen.muj.	Seno	Ap.gen.hom.	Org. urinar.		Piel		Otros órganos		Sin especificar		TOTALES		
	M	F	M	F	M	F	F	F	F	M	F	M	F	M	F	M	F	M	F	G
Primera	—	—	8	2	6	1	5	2	2	1	—	—	—	—	—	1	1	18	11	29
Segunda	—	—	14	6	7	—	3	—	—	1	1	—	—	—	—	4	1	26	11	37
Tercera	—	—	5	7	4	1	1	—	1	3	—	—	—	—	—	5	1	18	10	28
Cuarta	1	—	9	9	3	—	—	—	—	1	—	—	—	—	—	2	—	16	9	25
Quinta	1	—	8	6	6	—	2	—	1	1	—	—	—	—	—	2	1	19	9	28
Sexta	—	—	6	8	1	—	2	1	—	2	—	1	—	—	—	3	—	13	11	24
Séptima	3	—	13	8	4	—	2	2	1	—	—	1	—	1	—	3	—	24	14	38
TOTAL	5	—	63	46	31	2	15	5	5	9	1	1	1	—	1	20	4	134	75	209

25 - DEFUNCIONES POR TUBERCULOSIS, SEGUN NACIONALIDAD, GRUPOS DE EDADES Y SEXO

Nacionalidad	—de 15 años		15-19 años		20-24 años		25-29 años		30-39 años		40-49 años		50-59 años		60-69 años		70-79 años		80 y más		Edad desc.		TOTALES		
	M	F	M	F	M	F	M	F	M	F	M	F	M	F	M	F	M	F	M	F	M	F	M	F	G
Alemanes	—	—	—	—	—	—	—	—	—	—	—	—	—	—	—	—	—	—	—	—	—	—	—	—	—
Austríacos	—	—	—	—	—	—	—	—	—	—	—	—	—	—	—	—	—	—	—	—	—	—	—	—	—
Brasileños	—	—	—	—	—	—	—	—	—	—	—	—	—	—	—	—	—	—	—	—	—	—	—	—	—
Checoeslovacos	—	—	—	—	—	—	—	—	—	—	1	—	—	—	—	—	—	—	—	—	—	—	—	—	—
Españoles	—	—	—	—	—	—	1	—	1	1	—	—	1	—	3	—	—	—	—	—	—	—	1	—	1
Franceses	—	—	—	—	—	—	—	—	—	—	—	—	1	—	—	—	—	—	—	—	—	—	6	1	7
Ingleses	—	—	—	—	—	—	—	—	—	—	—	—	—	—	—	—	—	—	—	—	—	—	—	—	—
Italianos	—	—	—	—	—	—	—	—	—	—	—	1	1	—	—	—	—	—	—	—	—	—	1	1	2
Lituanos	—	—	—	—	—	—	—	—	—	—	—	—	—	—	—	—	—	—	—	—	—	—	—	—	—
Polacos	—	—	—	—	—	—	—	—	—	—	—	—	1	—	—	—	—	—	—	—	—	—	1	—	1
Rumanos	—	—	—	—	—	—	—	—	—	—	—	—	—	—	—	—	—	—	—	—	—	—	—	—	—
Rusos	—	—	—	—	—	—	—	—	—	—	—	—	—	—	—	—	—	—	—	—	—	—	—	—	—
Sirios	—	—	—	—	—	—	—	—	—	—	—	—	—	—	—	—	—	—	—	—	—	—	—	—	—
Turcos	—	—	—	—	—	—	—	—	—	—	—	—	—	—	—	—	—	—	—	—	—	—	—	—	—
Uruguayos	—	—	—	—	—	—	—	—	—	—	—	—	—	—	—	—	—	—	—	—	—	—	—	—	—
Otras nacionalidades	—	—	—	—	—	—	—	—	—	—	—	—	—	—	—	—	—	—	—	—	—	—	—	—	—
TOTAL EXTRANJEROS	—	—	—	—	—	—	1	—	1	1	1	1	3	—	3	—	—	—	—	—	—	—	9	2	11
ARGENTINOS	5	5	1	1	2	3	6	4	5	10	10	1	2	1	1	—	—	—	1	—	—	—	33	25	58
Desconocida	—	—	—	—	—	—	—	—	—	—	—	—	—	—	—	—	—	—	—	—	—	—	—	—	—
TOTALES	5	5	1	1	2	3	7	4	6	11	11	2	5	1	4	—	—	—	1	—	—	—	42	27	69

26 - DEFUNCIONES POR CANCER, SEGUN NACIONALIDAD, GRUPOS DE EDADES Y SEXO

Nacionalidad	—de 15 años		15-19 años		20-24 años		25-29 años		30-39 años		40-49 años		50-59 años		60-69 años		70-79 años		80 y más		Edad desc.		TOTALES		
	M	F	M	F	M	F	M	F	M	F	M	F	M	F	M	F	M	F	M	F	M	F	M	F	G
Alemanes	—	—	—	—	—	—	—	—	—	—	—	—	1	—	1	—	—	—	—	—	—	—	2	—	2
Austríacos	—	—	—	—	—	—	—	—	—	—	—	—	—	—	—	—	—	—	—	—	—	—	—	—	—
Brasileños	—	—	—	—	—	—	—	—	—	—	—	—	1	—	—	—	—	—	—	—	—	—	1	—	1
Checoeslovacos	—	—	—	—	—	—	—	—	—	—	—	—	—	—	—	—	—	—	—	—	—	—	—	—	—
Españoles	—	—	—	—	—	—	—	—	—	—	1	1	9	2	10	1	4	2	1	1	—	—	25	7	32
Franceses	—	—	—	—	—	—	—	—	—	—	—	—	—	—	—	—	2	—	—	1	—	—	2	1	3
Ingleses	—	—	—	—	—	—	—	—	—	—	—	—	—	—	1	1	1	—	—	—	—	—	2	1	3
Italianos	—	—	—	—	—	—	1	—	—	1	4	—	2	1	10	3	16	1	4	2	—	—	37	8	45
Lituanos	—	—	—	—	—	—	—	—	—	—	—	—	—	—	1	—	—	—	—	—	—	—	1	—	1
Polacos	—	—	—	—	—	—	—	—	—	1	—	—	2	—	—	—	—	—	—	—	—	—	2	1	3
Rumanos	—	—	—	—	—	—	—	—	—	—	—	—	1	—	1	—	—	—	—	—	—	—	2	—	2
Rusos	—	—	—	—	—	—	—	—	—	—	—	—	—	—	1	—	2	1	—	—	—	—	3	1	4
Sirios	—	—	—	—	—	—	—	—	—	—	—	—	2	—	1	—	—	—	—	—	—	—	3	—	3
Turcos	—	—	—	—	—	—	—	—	—	—	—	—	—	—	1	—	—	—	—	—	—	—	1	—	1
Uruguayos	—	—	—	—	—	—	—	—	—	—	—	—	1	—	—	—	—	—	1	—	—	—	2	—	2
Otras nacionalidades	—	—	—	—	—	—	—	—	—	—	—	—	1	—	—	—	2	—	—	—	—	—	3	—	3
TOTAL EXTRANJEROS	—	—	—	—	—	—	1	—	—	2	5	1	20	3	27	5	27	4	6	4	—	—	86	19	105
ARGENTINOS	—	1	—	—	—	—	1	1	5	6	11	11	15	12	10	11	4	11	2	3	—	—	48	56	104
Desconocida	—	—	—	—	—	—	—	—	—	—	—	—	—	—	—	—	—	—	—	—	—	—	—	—	—
TOTALES	—	1	—	—	—	—	2	1	5	8	16	12	35	15	37	16	31	15	8	7	—	—	134	75	209

27 - DEFUNCIONES, CLASIFICACION POR PROFESIONES (SEXO MASCULINO SOLAMENTE) CIFRAS ABSOLUTAS Y RELATIVAS

Profesiones	Masc.	o/oo defunción.	Profesiones	Masc.	o/oo defunción.	Profesiones	Masc.	o/oo defunción.	Profesiones	Masc.	o/oo defunción.
Abastecedores..	—	—	Doradores	—	—	Jockeys y entr.	1	1,3	Plomeros	—	—
Abogados	1	1,3	Ebanistas	—	—	Jornal. y peon.	191	247,7	Policías	—	—
Agricultores ..	16	20,8	Educadores ...	2	2,6	Joyeros	—	—	Planchadores ...	—	—
Albañiles	8	10,4	Electrotécnicos	—	—	Lecheros	—	—	Procuradores ..	1	1,3
Agrónomos ...	—	—	Electricistas ..	1	1,3	Linotipistas ...	—	—	Químicos	—	—
Alfar. y mosais.	—	—	Empleados	84	108,9	Litógrafos	—	—	Religiosos	1	1,3
Alpargateros ..	—	—	Empresarios ..	—	—	Lustradores ..	—	—	Relojeros	—	—
Artistas	1	1,3	Encuadernador.	—	—	Maquinistas ...	2	2,6	Rematadores ...	1	1,3
Arquitectos ...	—	—	Enfermeros ...	2	2,6	Marmolistas ..	—	—	Rentistas y jub.	72	93,4
Aserradores ...	—	—	Escribanos	1	1,3	Marineros	2	2,6	Sastres	2	2,6
Carniceros	1	1,3	Estibadores ...	1	1,3	Marinos	3	3,9	Servicio domést.	—	—
Carpinteros ...	9	11,7	Estudiantes ...	1	1,3	Mecánicos	5	6,5	Sombrereros	—	—
Cocineros	1	1,3	Farmacéuticos.	1	1,3	Médicos	1	1,3	Talabarteros ...	—	—
Comerciantes .	60	77,8	Fideeros	—	—	Militares	—	—	Tapiceros	—	—
Conduc y coch.	1	1,3	Foguistas	—	—	Motormen	—	—	Telegrafistas ..	—	—
Confiteros	—	—	Fotógrafos	—	—	Mozos	—	—	Torneros	1	1,3
Contadores ...	—	—	Frentistas	—	—	Músicos	—	—	Vendedores amb.	—	—
Constructores .	1	1,3	Ganaderos	1	1,3	Muebleros	—	—	Vidrieros	—	—
Corred. y com.	4	5,2	Grabadores ...	—	—	Panaderos	5	6,5	Yeseros	—	—
Curtidores	—	—	Herreros	1	1,3	Peleteros	—	—	Zapateros	5	6,5
Chauffeurs ...	11	14,3	Hojalateros ...	—	—	Peluqueros ...	2	2,6	Otras profesion.	29	37,6
Decoradores ..	—	—	Industriales ...	4	5,2	Periodistas	—	—	Profes. desconoc.	133	172,5
Dentistas	1	1,3	Ingenieros	1	1,3	Peritos merc. .	—	—	Menores de 15 .	94	121,9
Dibujantes	—	—	Jardineros	2	2,6	Pintores	3	3,9	TOTALES	771	1000,0

II - ESTADISTICA SANITARIA

(OCTUBRE A DICIEMBRE DE 1949)

MATERNIDAD

28 - MOVIMIENTO REGISTRADO EN LAS MATERNIDADES OFICIALES Y PARTICULARES

Maternidades	Número de camas	Existencia al 1º de Octb.	Parturientas entradas en los 3 meses	SALIDAS							Quedan al 31 de Dcbre.
				Parturient.		Otras		Total			
				Alta	Def.	Alta	Def.	Alta	Def.	Gral.	
Centenario ..	36	10	89	92	—	—	—	92	—	92	7
Dr. C. Alvarez	30	10	166	157	—	3	—	160	—	160	16
R. S. Peña ...	27	12	116	117	—	—	—	117	—	117	11
Alberdi	15	9	114	111	—	2	—	113	—	113	10
Martin	50	22	268	277	1	—	—	277	1	278	12
Particul.	(1)	39	622	638	—	1	—	639	—	639	22
TOTALES	(1)	102	1.375	1.392	1	6	—	1.398	1	1.399	78

(1) Ver observación página 70, párrafo 6.

29 - CASOS DE NACIMIENTOS PREMATUROS, NACIDO-MUERTOS Y ABORTOS

Maternidades	Nacimientos prematuros	Nacido-muertos	Abortos	Totales
Centenario ..	—	2	—	2
Dr. C. Alvarez	3	10	3	16
R. S. Peña ...	—	1	—	1
Alberdi	1	5	2	8
Martin	4	9	—	13
Particul.	1	9	1	11
TOTALES	9	36	6	51

30 - NACIDOS VIVOS, CLASIFICACION POR PESO Y SEXO Y SEGUN GRUPOS DE EDADES DE LAS MADRES

Peso en gramos	EDADES DE LAS MADRES EN GRUPOS DE AÑOS																							
	10 a 14		15 a 19		20 a 24		25 a 29		30 a 34		35 a 39		40 a 44		45 a 49		50 a 54		55 a 59		Sin especif. car		Totales		
	M	F	M	F	M	F	M	F	M	F	M	F	M	F	M	F	M	F	M	F	M	F	M	F	GRAL
750-1000	—	—	—	—	—	—	—	—	—	—	—	—	—	—	—	—	—	—	—	—	—	—	—	—	—
1001-1250	—	—	—	—	—	1	—	—	—	—	—	—	—	—	—	—	—	—	—	—	—	—	—	1	1
1251-1500	—	—	1	—	1	2	1	—	—	—	1	—	—	2	—	—	—	—	—	—	—	—	3	—	3
1501-1750	—	—	—	1	1	1	3	4	1	1	—	1	—	—	—	—	—	—	—	—	—	—	2	5	7
1751-2000	—	—	—	—	1	1	2	9	2	2	—	1	—	—	—	—	—	—	—	—	—	—	5	7	12
2001-2250	—	—	—	—	4	3	2	6	4	3	1	2	—	—	—	—	—	—	—	—	—	—	8	15	23
2251-2500	—	—	3	6	6	7	8	19	9	16	4	7	4	2	—	1	—	—	—	—	—	—	19	21	40
2501-2750	—	—	5	8	13	24	12	29	15	21	5	8	2	2	—	—	—	—	—	—	—	1	49	77	126
2751-3000	—	—	7	8	27	21	18	44	21	19	10	7	3	2	—	1	—	—	—	—	—	—	72	90	162
3001-3250	1	1	15	12	48	50	43	44	20	24	14	15	1	1	2	—	—	—	—	—	—	1	141	136	277
3251-3500	—	—	16	8	46	44	44	20	24	11	9	8	3	2	—	—	—	—	—	—	—	—	145	109	254
3501-3750	—	—	9	9	40	27	43	31	11	8	7	1	1	1	—	—	—	—	—	—	—	—	130	88	218
3751-4000	—	—	5	6	13	9	22	10	13	8	3	3	1	—	—	—	—	—	—	—	—	—	59	35	94
4001-4250	—	—	1	—	11	8	15	9	1	3	4	2	1	1	—	—	—	—	—	—	—	—	44	28	72
4251-4500	—	—	—	1	3	3	2	5	1	1	1	—	—	—	—	—	—	—	—	—	—	—	11	15	26
4501-4750	—	—	1	—	2	—	—	—	1	—	1	—	—	—	—	—	—	—	—	—	—	—	5	1	6
4751-5000	—	—	—	1	—	—	6	—	1	—	1	—	—	—	—	—	—	—	—	—	1	—	9	1	10
5001 y más	—	—	1	2	5	8	4	6	—	5	1	—	1	—	—	—	—	—	—	—	—	1	12	22	34
Sin esp.	1	1	61	59	221	208	223	192	127	118	61	55	17	13	2	2	—	—	—	—	1	3	714	651	1.365
TOTAL																									

31 - NACIDOS VIVOS DISTRIBUIDOS SEGUN PROCEDENCIA DE LAS MADRES, PESO Y SEXO DE LOS NACIDOS Y ESTABLECIMIENTOS DONDE OCURRIERON

Maternidad	PROCEDENCIA	Sexo	PESO AL NACER (EN GRAMOS) 750 1000	1001 1250	1251 1500	1501 1750	1751 2000	2001 2250	2251 2500	2501 2750	2751 3000	3001 3250	3251 3500	3501 3750	3751 4000	4001 4250	4251 4500	4501 4750	4751 5000	5001 y más	Sin esp.	Totales
Del Hospital Nacional del Centenario	R	M	—	—	—	—	—	—	—	—	1	5	9	7	10	4	1	—	—	1	—	38
		F	—	—	—	—	—	—	—	2	2	4	11	7	11	2	2	—	—	—	2	43
	E	M	—	—	—	—	—	—	—	—	—	—	1	—	—	—	3	—	—	—	—	4
		F	—	—	—	—	—	1	1	—	—	—	1	—	3	—	—	—	—	—	—	6
	S/E	M	—	—	—	—	—	—	—	—	—	—	—	—	—	—	—	—	—	—	—	—
		F	—	—	—	—	—	—	—	—	—	—	—	—	—	—	—	—	—	—	—	—
Del Hospital Rosario	R	M	—	—	—	2	—	—	—	—	2	4	16	20	9	7	5	2	—	—	1	68
		F	—	—	1	—	—	—	—	2	7	15	11	17	7	2	2	2	—	1	1	68
	E	M	—	—	—	—	—	—	—	—	1	—	—	2	2	—	—	—	—	—	—	5
		F	—	—	—	—	1	—	1	—	—	—	1	—	—	—	—	1	—	—	—	4
	S/E	M	—	—	—	—	—	—	—	—	—	—	—	—	—	—	—	—	—	—	—	—
		F	—	—	—	—	—	—	—	—	—	—	2	—	—	—	—	—	—	—	—	2
Del Hospital Roque S. Peña	R	M	—	—	—	—	—	—	1	—	1	6	8	8	6	1	3	—	1	2	2	39
		F	—	—	—	—	—	2	3	1	6	4	10	10	11	2	2	2	—	—	2	55
	E	M	—	—	—	—	—	—	—	—	—	2	2	1	2	—	—	—	—	—	—	7
		F	—	—	—	—	—	—	—	—	1	1	1	1	1	—	1	—	1	—	—	7
	S/E	M	—	—	—	—	—	—	—	—	—	1	—	2	1	1	—	—	—	—	—	5
		F	—	—	—	—	—	—	—	—	1	—	2	1	1	1	—	—	—	—	—	6
Del Hospital Alberdi	R	M	—	—	—	—	—	—	2	1	5	5	8	2	9	4	6	—	2	—	—	44
		F	—	—	—	—	2	—	—	1	4	4	4	5	1	4	4	—	—	—	1	30
	E	M	—	—	—	—	—	—	—	1	2	3	3	1	2	3	1	—	—	1	—	17
		F	—	—	—	—	1	—	—	—	4	1	2	—	5	2	1	—	—	—	—	16
	S/E	M	—	—	—	—	—	—	—	—	—	—	—	—	—	—	—	—	—	—	—	—
		F	—	—	—	—	—	—	—	—	—	—	—	—	—	—	—	—	—	—	—	—
Martin	R	M	—	—	—	—	1	—	2	1	16	13	30	31	20	11	8	3	1	2	2	141
		F	—	—	—	—	1	—	4	5	22	17	30	22	11	4	5	2	—	—	1	124
	E	M	—	—	—	—	—	—	—	—	—	—	—	—	—	1	—	—	—	—	—	1
		F	—	—	—	—	—	—	—	—	—	1	1	1	—	—	—	—	—	—	—	3
	S/E	M	—	—	—	—	—	—	—	—	—	—	—	—	—	—	—	—	—	—	—	—
		F	—	—	—	—	—	—	—	—	—	—	—	—	—	—	—	—	—	—	—	—
Particulares	R	M	—	—	—	1	1	5	2	16	20	31	50	59	57	27	15	6	1	2	7	300
		F	—	—	—	—	—	2	4	9	27	39	54	39	33	15	11	6	—	—	13	252
	E	M	—	—	—	—	—	—	1	—	1	2	13	12	12	—	2	—	—	1	—	44
		F	—	—	—	—	—	2	2	1	2	4	6	6	3	3	—	2	—	—	1	32
	S/E	M	—	—	—	—	—	—	—	—	—	—	1	—	—	—	—	—	—	—	—	1
		F	—	—	—	—	—	—	—	—	1	—	—	—	1	—	—	—	—	—	1	3
TOTALES	R	M	—	—	—	3	2	5	7	18	45	64	121	127	111	54	38	11	5	7	13	630
		F	—	—	1	—	3	4	11	20	68	83	120	100	74	29	26	12	—	1	20	572
	E	M	—	—	—	—	—	—	1	1	4	7	19	16	18	4	6	—	—	2	—	78
		F	—	—	—	—	2	3	4	1	7	7	12	8	12	5	2	3	1	—	1	68
	S/E	M	—	—	—	—	—	—	—	—	—	1	1	2	1	1	—	—	—	—	—	6
		F	—	—	—	—	—	—	—	—	2	—	4	1	2	1	—	—	—	—	1	11

(1) R: Ciudad. — E: otros lugares. — S/E: Sin especificar.

32 - CLASIFICACION DE LOS PARTOS SEGUN LA DURACION DEL MATRIMONIO Y EL ORDEN DE GENERACION

Orden de Generación	DURACION DEL MATRIMONIO EN AÑOS —1	1	2	3	4	5	6	7	8	9	10	11	12	13	14	15	16/20	21 Y MAS	SIN ESP.	TOTALES
1º	47	287	76	29	24	8	5	6	4	5	—	—	4	2	—	1	—	—	170	668
2º	—	—	71	68	58	31	20	18	7	6	2	4	6	1	4	1	4	—	77	378
3º	—	—	—	14	27	14	10	15	8	12	7	5	1	3	2	2	—	—	43	162
4º	—	—	—	—	2	3	2	12	4	11	6	4	1	3	1	2	1	1	21	74
5º	—	—	—	—	—	1	1	2	2	10	4	4	—	2	1	—	4	1	12	44
6º	—	—	—	—	—	—	—	1	1	4	2	3	3	1	—	1	1	—	12	29
7º	—	—	—	—	—	—	—	—	—	4	—	1	1	1	—	2	2	1	7	19
8º	—	—	—	—	—	—	—	—	—	1	—	—	1	—	1	—	2	—	3	8
9º	—	—	—	—	—	—	—	—	—	1	—	—	—	—	1	—	—	1	1	4
10º	—	—	—	—	—	—	—	—	—	—	1	—	—	1	—	—	—	—	1	3
11º y más	—	—	—	—	—	—	—	—	—	—	—	—	—	—	—	—	2	2	—	4
Sin especificar	—	—	—	—	—	—	—	—	—	—	—	—	—	—	—	—	—	—	—	—
TOTALES	47	287	147	111	111	57	38	54	26	54	22	21	17	13	10	9	16	6	347	1.393

33 - CLASIFICACION DE LOS PARTOS SEGUN SU NUMERO DE ORDEN Y LA EDAD DE LA MADRE (1)

Edad de la madre (años)	NUMERO DE ORDEN											
	1º	2º	3º	4º	5º	6º	7º	8º	9º	10 y más	Sin especificar	Total.
Hasta 14	2	—	—	—	—	—	—	—	—	—	—	2
De 15	10	—	—	—	—	—	—	—	—	—	—	10
,, 16	7	2	—	—	—	—	—	—	—	—	—	9
,, 17	14	3	2	—	—	—	—	—	—	—	—	19
,, 18	31	8	—	—	—	—	—	—	—	—	—	39
,, 19	30	12	4	—	—	—	—	—	—	—	—	46
,, 20	37	17	6	—	—	—	—	—	—	—	—	60
,, 21	44	28	9	3	—	—	—	—	—	—	—	84
,, 22	68	18	6	2	1	—	—	—	—	—	—	95
,, 23	54	20	5	7	2	—	—	—	—	—	—	88
,, 24	49	41	12	3	2	—	—	—	—	—	—	107
,, 25	51	27	11	9	6	—	—	—	—	—	—	104
,, 26	43	32	11	3	3	1	—	—	—	—	—	93
,, 27	45	22	15	4	1	1	1	—	—	—	—	89
,, 28	27	19	13	4	2	2	—	—	—	—	—	67
,, 29	30	21	11	2	2	1	—	—	—	—	—	67
,, 30	27	15	8	1	3	3	1	—	—	—	—	58
,, 31	21	15	5	1	3	1	1	—	—	—	—	47
,, 32	16	21	6	5	3	2	4	—	—	—	—	57
,, 33	15	14	8	10	2	1	2	—	—	—	—	52
,, 34	9	10	9	4	1	2	2	1	—	—	—	38
,, 35	7	10	6	2	2	1	1	—	—	—	—	29
,, 36	7	6	5	3	1	4	2	1	—	—	—	29
,, 37	5	2	4	4	—	2	2	1	1	1	—	22
,, 38	3	3	3	—	4	2	—	1	2	1	—	19
,, 39	6	9	—	3	3	3	—	1	—	1	—	26
40 y más	8	2	3	3	3	3	3	3	1	4	—	33
s/espec.	2	1	—	1	—	—	—	—	—	—	—	4
TOTAL.	668	378	162	74	44	29	19	8	4	7	—	1.393

(1) Se incluyen 8 partos dobles.

34 - PARTOS DE PRIMOGENITOS CLASIFICADOS SEGUN EL INTERVALO ENTRE EL MATRIMONIO Y EL PARTO Y SEGUN GRUPOS DE EDADES DE LAS MADRES

Intervalo	Edades de las madres en grupos de años										
	10 a 14	15 a 19	20 a 24	25 a 29	30 a 34	35 a 39	40 a 44	45 a 49	50 a 54	55 a 59	Sin espec.	Total.
9 meses	1	2	8	5	2	—	—	—	—	—	—	18
10 ,,	—	4	10	7	2	1	—	—	—	—	—	24
11 ,,	—	1	1	2	—	1	—	—	—	—	—	5
1 año	—	37	127	84	31	7	1	—	—	—	—	287
2 años	—	3	28	31	10	1	2	—	—	—	1	76
3 ,,	—	1	7	13	7	1	—	—	—	—	—	29
4 ,,	—	2	3	14	5	—	—	—	—	—	—	24
5 ,,	—	—	—	3	4	1	—	—	—	—	—	8
6 ,,	—	—	—	3	1	1	—	—	—	—	—	5
7 ,,	—	—	—	1	3	2	—	—	—	—	—	6
8 ,,	—	—	1	2	1	—	—	—	—	—	—	4
9 ,,	—	—	—	1	2	1	1	—	—	—	—	5
10 ,,	—	—	—	—	—	—	—	—	—	—	—	—
11 ,,	—	—	—	—	—	—	—	—	—	—	—	—
12 ,,	—	—	—	—	2	1	1	—	—	—	—	4
13 ,,	—	—	—	—	—	2	—	—	—	—	—	2
14 ,,	—	—	—	—	—	—	—	—	—	—	—	—
15 ,,	—	—	—	—	—	1	—	—	—	—	—	1
16 ,,	—	—	—	—	—	—	—	—	—	—	—	—
17 ,,	—	—	—	—	—	—	—	—	—	—	—	—
18 ,,	—	—	—	—	—	—	—	—	—	—	—	—
19 y más	—	—	—	—	—	—	—	—	—	—	—	—
s/espec.	1	42	67	30	18	8	3	—	—	—	1	170
TOTAL.	2	92	252	196	88	28	8	—	—	—	2	668

35 - NACIMIENTOS PREMATUROS Y NACIDO - MUERTOS, CLASIFICADOS SEGUN PESO Y SEXO DE LOS NACIDOS Y GRUPOS DE EDADES DE LAS MADRES

Peso en gramos	EDADES DE LAS MADRES EN GRUPOS DE AÑOS																		TOTALES		
	de 10 a 14 años		de 15 a 19 años		de 20 a 24 años		de 25 a 29 años		de 30 a 34 años		de 35 a 39 años		de 40 a 44 años		de 45 a 49 años		Sin especificar				
	M	F	M	F	M	F	M	F	M	F	M	F	M	F	M	F	M	F	M	F	Gen.
NACIMIENTOS PREMATUROS																					
750-1000	—	—	—	—	—	—	—	—	—	—	—	—	—	—	—	—	—	—	—	—	—
1001-1250	—	—	—	—	—	—	—	—	—	—	—	—	—	—	—	—	—	—	—	—	—
1251-1500	—	—	—	—	—	1	—	—	—	—	—	—	—	—	—	—	—	—	—	1	1
1501-1750	—	—	—	—	—	—	—	—	—	—	—	—	—	—	—	—	—	—	—	—	—
1751-2000	—	—	—	—	—	1	1	—	—	—	—	—	—	—	—	—	—	—	1	1	2
2001-2250	—	—	—	—	—	—	1	—	—	—	—	—	—	—	—	—	—	—	1	—	1
2251-2500	—	—	—	—	1	1	—	—	1	—	—	—	—	—	—	—	—	—	2	1	3
2501-2750	—	—	—	—	—	—	—	—	—	—	—	—	—	—	—	—	—	—	—	—	—
2751-3000	—	—	—	—	—	—	—	—	—	—	—	—	—	—	—	—	—	—	—	—	—
3001-3250	—	—	—	—	—	—	—	—	—	—	—	—	—	—	—	—	—	—	—	—	—
3251-3500	—	—	—	—	—	—	—	—	—	—	—	—	—	—	—	—	—	—	—	—	—
3501-3750	—	—	—	1	—	—	—	—	—	—	—	—	—	—	—	—	—	—	—	1	1
3751-4000	—	—	—	—	—	—	—	—	—	—	—	—	—	—	—	—	—	—	—	—	—
4001-4250	—	—	—	—	—	—	—	—	—	—	—	—	—	—	—	—	—	—	—	—	—
4251 y más	—	—	—	—	—	—	—	—	—	—	—	—	—	—	—	—	—	—	—	—	—
Sin espec.	—	—	—	1	—	—	—	—	—	—	—	—	—	—	—	—	—	—	—	1	1
TOTAL	—	—	—	2	1	3	2	—	1	—	—	—	—	—	—	—	—	—	4	5	9
NACIDO - MUERTOS																					
750-1000	—	—	—	—	—	—	—	—	—	—	—	—	—	—	—	—	—	—	—	—	—
1001-1250	—	—	—	—	—	—	—	—	—	—	—	—	—	—	—	—	—	—	—	—	—
1251-1500	—	—	—	—	1	—	—	1	—	—	—	1	—	—	—	—	—	—	1	2	3
1501-1750	—	—	1	—	—	—	—	—	—	—	1	—	—	—	—	—	—	—	2	—	2
1751-2000	—	—	—	—	—	—	—	—	1	—	—	—	—	—	—	—	—	—	—	1	1
2001-2250	—	—	—	—	—	—	—	—	1	—	—	—	—	—	—	—	—	—	1	1	1
2251-2500	—	—	—	—	—	—	—	1	—	—	—	—	—	—	—	—	—	—	—	1	1
2501-2750	—	—	—	—	—	—	1	—	—	—	—	—	—	—	—	—	—	—	1	—	1
2751-3000	—	—	—	—	1	—	—	—	—	—	—	—	—	—	—	—	—	—	1	—	1
3001-3250	—	—	—	—	—	—	—	—	—	—	—	—	—	—	—	—	—	—	—	—	—
3251-3500	—	—	—	1	—	—	—	1	—	—	1	1	—	—	—	—	—	—	1	3	4
3501-3750	—	—	—	—	—	—	—	—	1	—	—	—	—	—	—	—	—	—	1	—	1
3751-4000	—	—	—	—	1	—	—	2	—	—	—	—	—	—	—	—	—	—	1	2	3
4001-4250	—	—	—	—	—	—	—	—	—	—	—	—	—	—	—	—	—	—	—	—	—
4251 y más	—	—	—	—	—	—	—	—	1	—	—	—	—	—	—	—	—	—	1	—	1
Sin espec.	—	—	1	—	1	2	4	—	—	3	3	3	—	—	—	—	—	—	9	8	17
TOTAL	—	—	2	1	4	2	5	5	3	4	5	5	—	—	—	—	—	—	19	17	36

MORBILIDAD HOSPITALARIA

36 - MOVIMIENTO DE ENFERMOS INTERNADOS DISTRIBUCION POR ESTABLECIMIENTOS Y SERVICIOS

ESTABLECIMIENTOS	Exist. al 1º de Octbr.	Entrados	Salidos ALT.	Salidos DEF.	Salidos TOT.	Qued. en asist.
MUNICIPALES						
Hospital Alberdi	*36*	*217*	*226*	*9*	*235*	*18*
Clínica méd. de hombres	11	43	36	7	43	11
Ginecolog. y cirug. (muj.)	14	149	162	1	163	—
Clín. médica de mujeres	11	25	28	1	29	7
Administración Sanitaria	*39*	*400*	*403*	*10*	*413*	*26*
Cirugía de urgencia	39	400	403	10	413	26
Hospital de Niños	*58*	*415*	*403*	*20*	*423*	*50*
Clínica quirúrgica	15	133	137	—	137	11
Clínica médica	26	191	185	11	196	21
Infecciosas	17	91	81	9	90	18
Instituto de Previsión Social	*1*	*70*	*65*	—	*65*	*6*
Mujeres	1	70	65	—	65	6
Hospital Intendente Carrasco	*210*	*98*	*83*	*27*	*110*	*198*
Infecciosas (hombres)	28	17	14	4	18	27
Tuberculosis (hombres)	31	10	8	6	14	27
Infecciosas (mujeres)	20	13	7	1	8	25
Cirugía de pulmón	25	16	9	7	16	25
Tuberculosis (mujeres)	22	13	6	6	12	23
Lepra (hombres)	43	14	24	2	26	31
Lepra (mujeres)	21	7	8	—	8	20
Tuberculosis (mujeres)	20	8	7	1	8	20
Hospital "Dr. C. Alvarez"	*188*	*637*	*667*	*31*	*698*	*127*
Cirugía de hombres	25	81	82	2	84	22
Clínica de hombres	29	51	51	5	56	24
Clínica de hombres	25	39	35	9	44	20
Clínica de mujeres	26	46	52	3	55	17
Cirugía de mujeres	48	301	326	8	334	15
Cirugía Gral. de hombres	30	103	105	4	109	24
Servicio de hombres	5	16	16	—	16	5
Hospital Dr. R. Sáenz Peña	*114*	*409*	*409*	*11*	*420*	*103*
Clínica méd. de hombres.	42	126	121	10	131	37
Cirugía general	26	68	72	—	72	22
Cirugía de mujeres	20	96	97	1	98	18
Clínica de mujeres	26	119	119	—	119	26
PROVINCIALES						
Hospital Dr. M. Freyre	*123*	*508*	*516*	*8*	*524*	*107*
Clínica general	50	123	121	2	123	50
Cirugía general	37	195	202	3	205	27
Urología	16	54	54	1	55	15
Ginecología	6	63	62	1	63	6
Otorrinolaringología	5	23	24	1	25	3
Oftalmología	9	39	44	—	44	4
Ortoped. y Traumatolog.	—	11	9	—	9	2
NACIONALES						
Hospital de Alienados	*348*	*43*	*40*	*3*	*43*	*348*
Todos los pabellones	348	43	40	3	43	348
Hosp. Nac. del Centenario	*447*	*1.495*	*1.561*	*27*	*1.588*	*294*
Cirugía de hombres	23	114	117	1	118	19
Cirugía de mujeres	22	95	105	—	105	12
Neurología	10	43	46	—	46	7
Piel, sífilis y venéreas	22	42	43	3	46	18
Ginecología	36	97	107	—	107	26
Cirugía de hombres	11	53	58	1	59	5
Cirugía de mujeres	28	81	101	1	102	7
Cirugía de niños	22	73	82	—	82	13
Clínica de niños	21	123	129	5	134	10
Cirugía de hombres	31	90	97	3	100	21
Cirugía de mujeres	27	103	129	1	130	—
Oftalmología	6	27	26	—	26	7
Garganta, nariz y oídos	4	22	26	—	26	—
Urinarias	39	71	84	3	87	23
Clínica de hombres	23	56	55	1	56	23
Clínica de hombres	13	62	66	2	68	7
Clínica de mujeres	11	43	45	—	45	9
Clínica de hombres	31	88	87	4	91	28
Clínica de mujeres	31	81	91	1	92	20
Clínica de epidemiología (hombres)	17	29	24	—	24	22
Clínica de epidemiología (mixta)	19	42	43	1	44	17
PARTICULARES						
Hospital de la Sociedad de Beneficencia	*277*	*915*	*986*	*34*	*1.020*	*172*
Clínica méd. de mujeres	19	63	69	3	72	10
Cirugía de hombres	13	60	73	—	73	—
Policlínico de hombres	14	87	84	5	89	12
Cirugía de hombres	17	54	63	1	64	7
Clínica médica mixta	18	56	61	6	67	7
Cirugía de hombres	7	21	19	1	20	8
Piel, sífilis y venéreas	11	11	18	1	19	3
Vías urinarias	17	43	35	5	40	20
Cirugía de mujeres	18	85	97	1	98	5
Clínica méd. de mujeres	30	63	76	—	76	17
Clínica méd. de mujeres	11	31	36	—	36	6
Clínica méd. de hombres.	15	65	69	2	71	9
Cirugía de mujeres	22	106	104	1	105	23
Cirugía de hombres	15	69	69	3	72	12
Traumatología	10	10	14	—	14	6
Clínica de mujeres	19	53	51	3	54	18
Clínica y cirugía (mixta)	14	34	37	2	39	9
Oftalmología	7	4	11	—	11	—
Hospital Español	*153*	*1.017*	*1.048*	*17*	*1.065*	*105*
Clínica de mujeres	21	125	123	4	127	19
Clínica méd. de hombres	18	90	76	1	77	31
Policlínico	14	134	136	5	141	7
Ginecología y cir. mujer.	39	317	341	2	343	13
Niños	3	94	90	—	90	7
Cirugía de hombres	30	142	158	2	160	12
Clínica Gral. de hombres	28	115	124	3	127	16
Hospital Italiano	*259*	*1.240*	*1.319*	*36*	*1.355*	*188*
Cirugía Gral. de hombres	40	229	241	5	246	23
Clínica quirúrg. hombres.	15	54	62	1	63	6
Cirug. y urolog. (hombr.)	22	87	103	—	103	6
Clínica ocul. y otorrinol.	7	21	27	—	27	1
Clínica Gral. de mujeres	19	107	111	2	113	13
Clínica méd. de mujeres	13	63	61	5	66	10
Clínica méd. de hombres	35	119	115	12	127	27
Clínica pediát. y quirúrg.	7	47	47	3	50	4
Servicio de mujeres	35	154	175	2	177	12
Cirugía de hombres	13	57	55	—	55	15
Policlínico	32	235	248	3	251	16
Urología	15	67	74	3	77	5
Hospital Unione e Benevolenza	*30*	*244*	*251*	*1*	*252*	*22*
Servicio mixto	30	244	251	1	252	22
Otros establecimientos de asociaciones o mutualidades	*173*	*840*	*869*	*22*	*891*	*122*
6 Sanatorios	173	840	869	22	891	122
Sanatorios particulares	*316*	*2.204*	*2.248*	*20*	*2.268*	*252*
17 Sanatorios	316	2.204	2.248	20	2.268	252
TOTAL GENERAL	2.766	10.692	11.094	276	11.370	2.088

37 - ENFERMOS INTERNADOS - CLASIFICACION POR ESTABLECIMIENTO Y SEGUN PROCEDENCIA Y SEXO

Establecimiento	PROCEDENCIA														
	Ciudad		Departam. Rosario		Pcia. de Santa Fe		Otros lugares de la República		Del exterior		Sin especif.		Totales		
	M	F	M	F	M	F	M	F	M	F	M	F	M	F	Gral.
Hospital Alberdi	38	160	1	4	2	9	2	1	—	—	—	—	43	174	217
Adm. Sanitaria (Cirug. de urg.)	240	130	7	—	8	8	2	—	—	—	5	—	262	138	400
Hospital de Niños	224	137	9	7	20	16	1	1	—	—	—	—	254	161	415
Instituto de Previsión Social	—	67	—	—	—	3	—	—	—	—	—	—	—	70	70
Hospital Intendente Carrasco	41	28	3	—	8	10	5	3	—	—	—	—	57	41	98
Hospital Rosario	233	307	15	16	25	17	12	7	—	—	5	—	290	347	637
Hospital Dr. Roque Sáenz Peña	154	178	17	14	14	12	7	11	—	—	2	—	194	215	409
Hospital Dr. Marcelino Freyre	135	178	2	6	98	69	4	9	—	—	6	1	245	263	508
Hospital de Alienados	13	22	2	—	—	5	1	—	—	—	—	—	16	27	43
Hospital Nac. del Centenario	517	516	29	16	125	100	72	56	—	—	2	—	745	690	1.435
Hospital de la Socied. de Benef.	323	401	27	24	55	51	12	22	—	—	—	—	417	498	915
Hospital Español	300	375	9	11	111	119	36	53	—	—	3	—	459	558	1.017
Hospital Italiano	459	288	36	22	176	101	92	63	1	—	2	—	766	474	1.240
Hospital Unione e Benevolenza	83	63	4	5	42	22	21	4	—	—	—	—	150	94	244
Otros establecimientos de asociaciones o mutualidades	443	248	28	10	61	32	12	5	—	—	1	—	545	295	840
Sanatorios particulares	657	495	47	38	360	302	183	117	1	—	1	1	1.251	953	2.204
TOTAL GENERAL	3.860	3.595	236	175	1.105	866	462	352	2	—	27	2	5.694	4.998	10.692

38 - ENFERMOS INTERNADOS - CLASIFICACION MENSUAL POR NACIONALIDAD Y SEXO

Nacionalidad	Octubre			Novbre.			Diciembre			Totales		
	M	F	Total	M	F	Total	M	F	Total	M	F	Total
Alemanes	5	1	*6*	1	2	*3*	2	1	*3*	8	4	12
Austríacos	2	—	*2*	2	2	*4*	2	1	*3*	6	3	9
Brasileños	5	5	*10*	5	5	*10*	3	3	*6*	13	13	26
Checoeslovacos	6	—	*6*	1	—	*1*	1	1	*2*	8	1	9
Españoles	118	64	*182*	142	71	*213*	94	46	*140*	354	181	535
Franceses	3	1	*4*	3	—	*3*	3	2	*5*	9	3	12
Ingleses	2	2	*4*	8	1	*9*	5	1	*6*	15	4	19
Italianos	257	112	*369*	283	122	*405*	238	105	*343*	778	339	1.117
Lituanos	4	—	*4*	2	2	*4*	2	1	*3*	8	3	11
Polacos	17	7	*24*	18	8	*26*	14	5	*19*	49	20	69
Rumanos	2	1	*3*	1	1	*2*	3	4	*7*	6	6	12
Rusos	6	7	*13*	10	5	*15*	8	6	*14*	24	18	42
Sirios	8	3	*11*	6	2	*8*	4	3	*7*	18	8	26
Turcos	—	—	—	—	—	—	—	1	*1*	—	1	1
Uruguayos	5	3	*8*	5	2	*7*	4	3	*7*	14	8	22
Otras nacionalidades	39	12	*51*	36	9	*45*	34	9	*43*	109	30	139
Total extranjeros	*479*	*218*	*697*	*523*	*232*	*755*	*417*	*192*	*609*	*1.419*	*642*	*2.061*
Argentinos	1.384	1.427	*2.811*	1.490	1.581	*3.071*	1.358	1.348	*2.706*	4.232	4.356	8.588
Nacionalidad desconocida	13	—	*13*	17	—	*17*	13	—	*13*	43	—	43
TOTAL GENERAL	1.876	1.645	3.521	2.030	1.813	3.843	1.788	1.540	3.328	5.694	4.998	10.692

39 - ENFERMOS INTERNADOS - CLASIFICACION MENSUAL POR PROFESION Y SEXO

Profesión	Octubre			Novbre.			Diciembre			Totales		
	M	F	Total	M	F	Total	M	F	Total	M	F	Total
Agricultores	146	2	*148*	115	—	*115*	108	1	*109*	369	3	372
Albañiles	17	—	*17*	27	—	*27*	30	—	*30*	74	—	74
Carpinteros	19	—	*19*	26	—	*26*	9	—	*9*	54	—	54
Comerciantes	76	1	*77*	81	—	*81*	45	—	*45*	202	1	203
Chauffeurs	25	—	*25*	12	—	*12*	17	—	*17*	54	—	54
Educadores	—	9	*9*	2	7	*9*	1	9	*10*	3	25	28
Empleados	258	14	*272*	285	15	*300*	274	15	*289*	817	44	861
Estudiantes	19	9	*28*	22	14	*36*	21	9	*30*	62	32	94
Herreros	3	—	*3*	7	—	*7*	4	—	*4*	14	—	14
Jornaleros	535	8	*543*	548	4	*552*	485	9	*494*	1.568	21	1.589
Maquinistas	4	—	*4*	8	—	*8*	8	—	*8*	20	—	20
Mecánicos	34	—	*34*	30	—	*30*	34	—	*34*	98	—	98
Panaderos	2	—	*2*	7	—	*7*	1	—	*1*	10	—	10
Pintores	8	—	*8*	11	—	*11*	4	—	*4*	23	—	23
Policías	24	—	*24*	21	—	*21*	20	—	*20*	65	—	65
Quehaceres domésticos	—	1.330	*1.330*	—	1.480	*1.480*	—	1.222	*1.222*	—	4.032	4.032
Rentistas y jubilados	56	—	*56*	70	8	*78*	42	8	*50*	168	16	184
Servicio doméstico	1	10	*11*	1	14	*15*	1	11	*12*	3	35	38
Otras profesiones	221	45	*266*	240	38	*278*	234	34	*268*	695	117	812
Profesión desconocida	234	—	*234*	235	—	*235*	204	—	*204*	673	—	673
Menores de 15 años	194	217	*411*	282	293	*575*	246	222	*468*	722	672	1.394
TOTAL GENERAL	1.876	1.645	3.521	2.030	1.813	3.843	1.788	1.540	3.328	5.694	4.998	10.692

40 - ENFERMOS INTERNADOS. CLASIFICACION

Núm. de orden	(ENFERMEDADES) (Nomenclatura internacional del año 1940)	EDADES DE LOS													
		Menos de 1 mes		1 mes menos 1 año		1-4 años		5-9 años		10-14 años		15-19 años		20-24 años	
		M	F	M	F	M	F	M	F	M	F	M	F	M	F
1	Tifoidea	—	—	—	—	—	—	1	—	1	1	4	1	3	2
2	Fiebres paratifoideas	—	—	—	1	—	—	—	—	—	—	—	—	—	—
3	Peste:														
	a) Bubónica, septicémica y pulmonar secundaria (trasmisión por pulgas u otros insectos chupadores)	—	—	—	—	—	—	—	—	—	—	—	—	—	—
	b) Neumónica primaria (trasmisión p/vía respir.)	—	—	—	—	—	—	—	—	—	—	—	—	—	—
	c) No especificada	—	—	—	—	—	—	—	—	—	—	—	—	—	—
4	Cólera	—	—	—	—	—	—	—	—	—	—	—	—	—	—
5	Fiebre ondulante:														
	a) Infección por Brucella melitensis (melitococia)	—	—	—	—	—	—	—	—	—	—	—	—	—	—
	b) Infección por Brucella abortus Bang	—	—	—	—	—	—	—	—	—	—	—	—	—	—
	c) No especificada	—	—	—	—	—	—	—	—	—	—	—	—	3	—
6	Meningitis meningocócica cerebroespinal	—	—	—	—	—	—	—	—	—	—	—	—	2	1
7	Pústula maligna y carbunclo (bacilo antrasis):														
	a) Pústula maligna	—	—	—	—	—	—	—	—	—	—	—	—	—	—
	b) Carbunclo septicémico y visceral	—	—	—	—	—	—	—	—	—	—	—	—	—	—
	c) Carbunclo no especificado	—	—	—	—	—	—	—	—	—	—	—	—	—	—
8	Escarlatina	—	—	—	—	2	4	4	3	6	—	2	—	—	—
9	Tos ferina (coqueluche)	—	—	2	3	11	6	2	1	—	—	—	—	—	—
10	Difteria	—	—	—	—	—	—	—	—	—	—	—	—	—	—
11	Erisipela	—	—	—	—	1	—	1	—	—	—	—	—	—	—
12	Tétano	—	—	—	—	—	—	—	—	1	—	—	—	—	—
13	Tuberculosis del aparato respiratorio (incluso de los ganglios mediastínicos o tráqueo-bronquiales):														
	a) Con mención de enfermedad profes. del pulmón	—	—	—	—	—	—	—	—	—	—	—	—	—	—
	b) Sin mención de enfermedad profes. del pulmón	—	—	1	—	—	—	1	—	5	2	3	6	7	12
	c) Tuberculosis sin especificar el sitio	1	—	10	14	1	1	—	—	—	3	—	1	—	1
14	Tuberculosis de las meninges y del sistema nervioso central:														
	a) Meninges	—	—	—	—	—	—	1	—	—	—	1	—	—	—
	b) Otros sitios	—	—	—	—	—	—	—	—	—	—	1	—	—	—
15	Tuberculosis de los intestinos y del peritoneo (comprendiendo los ganglios mesentéricos y retroperitoneales):														
	a) Intestinos	—	—	—	—	—	—	—	—	—	—	—	—	—	—
	b) Otros sitios	—	—	—	—	—	—	—	—	—	—	—	1	1	—
16	Tuberculosis de la columna vertebral (raquis)	—	—	—	—	—	—	1	—	—	—	—	—	1	—
17	Tuberculosis de los huesos y de las articulaciones (excepto de la columna vertebral):														
	a) Huesos (excepto la columna vertebral)	—	—	—	—	—	—	—	—	—	—	—	—	—	—
	b) Articulaciones	—	—	—	—	—	—	—	3	—	1	—	1	—	—
	c) Mixtas o no especificadas	—	—	—	—	—	—	—	—	—	—	—	—	—	—
18	Tuberculosis de la piel y tejido celular subcutáneo	—	—	—	—	—	—	3	—	1	—	1	—	—	—
19	Tuberculosis del sistema linfático (excepto ganglios mediastínicos mesentéricos y retroperitoneales)	—	—	—	—	—	—	—	1	—	—	—	1	—	—
20	Tuberculosis del aparato génitourinario	—	—	—	—	—	—	—	—	—	—	—	—	—	—
21	Tuberculosis de otros órganos:														
	a) Enfermed. de Addison espec. como tuberculosis	—	—	—	—	—	—	—	—	—	—	—	—	—	—
	b) Otras	—	—	—	—	—	—	—	—	—	—	—	—	—	—
22	Tuberculosis diseminada:														
	a) Tuberculosis aguda (miliar) generalizada	—	—	—	—	—	—	—	—	—	—	—	—	—	—
	b) Tuberculosis crónica generalizada	—	—	—	—	—	—	—	—	—	—	—	—	—	—
	c) No especificada	—	—	—	—	—	—	—	—	—	—	—	—	—	—
23	Lepra	—	—	—	—	—	—	—	—	—	—	1	1	2	2
24	Infección purulenta y septicemia (no asociada con embarazo, parto o puerperio):														
	a) Septicemia	—	—	—	—	—	1	—	1	—	—	1	—	—	—
	b) Piemia	—	—	—	—	—	—	—	—	—	—	—	—	—	—
	c) Gangrena gaseosa	—	—	—	—	—	—	—	—	—	—	—	—	—	—
	d) Colibacilosis generalizada	—	—	—	—	—	—	—	—	—	—	—	—	—	—
25	Infecciones gonocócicas (blenorragia, gonorrea de toda localización)	—	—	—	—	—	—	—	—	—	—	3	—	2	—
26	Otras enfermedades debidas a bacterias (excepto disentería):														
	a) Muermo y lamparones	—	—	—	—	—	—	—	—	—	—	—	—	—	—
	b) Tularemia	—	—	—	—	—	—	—	—	—	—	—	—	—	—
	c) Otras	—	—	—	—	—	—	—	—	—	—	—	—	—	—
27	Disentería:														
	a) Disentería bacilar	—	—	—	—	—	—	—	—	—	—	—	—	—	—
	b) Disentería amibiana	—	—	—	—	—	—	1	1	—	1	1	—	1	1
	c) Otras disenterías protozoarias	—	—	—	—	—	—	—	—	—	—	—	—	—	—
	d) Otras formas de disentería no especificada o debidas a otras causas	—	—	—	—	—	—	—	—	—	—	—	—	—	—
28	Paludismo (malaria):														
	a) Terciana benigna	—	—	—	—	—	—	—	—	—	—	—	—	—	—
	b) Cuartana	—	—	—	—	—	—	—	—	—	—	—	—	—	—
	c) Terciana tropical (maligna, comprendiendo la fiebre hemoglobinúrica)	—	—	—	—	—	—	—	—	—	—	—	—	—	—
	d) Otras formas de paludismo o no especificado	—	—	—	—	—	—	—	—	—	—	—	—	—	—
29	Otras enfermedades debidas a protozoarios parásitos (excepto espiroquetos)	—	—	—	—	—	—	—	—	—	—	—	—	—	—
30	Sífilis:														
	a) Ataxia locomotriz (tabes dorsal)	—	—	—	—	—	—	—	—	—	—	—	—	—	—
	b) Parálisis general	—	—	—	—	—	—	—	—	—	—	—	—	1	—
	c) Aneurisma de la aorta	—	—	—	—	—	—	—	—	—	—	—	—	—	—
	d) Otras formas de sífilis:														
	da) Sífilis congénita	1	—	—	2	—	—	—	—	—	—	—	1	—	—
	db) Sífilis del sistema nervioso (excepto tabes y parálisis general del demente)	—	—	—	—	—	—	—	—	—	—	—	—	1	—
	dc) Sífilis del aparato circulatorio (excepto aneurisma de la aorta)	—	—	—	—	—	—	—	—	—	—	—	—	—	—
	dd) Otras formas de sífilis o no especificadas	—	—	—	—	—	—	—	—	—	—	4	1	6	9
31	Fiebre recurrente:														
	a) Epidémica, trasm. por piojos (Sp. obermeieri)	—	—	—	—	—	—	—	—	—	—	—	—	—	—
	b) Trasmitida por otros vectores (Sp. duttoni)	—	—	—	—	—	—	—	—	—	—	—	—	—	—
	c) No especificada	—	—	—	—	—	—	—	—	—	—	—	—	—	—
32	Otras enfermedades debidas a espiroquetos														
	a) Espiroquetosis icterohemorrágica (Enf. Weil)	—	—	—	—	—	—	—	—	—	—	—	—	—	—
	b) Otras	—	—	—	—	—	—	—	—	—	—	—	—	—	—
33	Influenza y gripe:														
	a) Con complicaciones respiratorias especificadas	—	—	1	—	1	—	—	—	—	—	2	—	1	—

SEGUN CAUSA, GRUPOS DE EDADES Y SEXO

ENFERMOS INTERNADOS

25-29 años		30-34 años		35-39 años		40-44 años		45-49 años		50-54 años		55-59 años		60-64 años		65-69 años		70-74 años		75-79 años		80 y más		Sin espec.		TOTALES		
M	F	M	F	M	F	M	F	M	F	M	F	M	F	M	F	M	F	M	F	M	F	M	F	M	F	M	F	G
1	—	4	—	1	—	—	—	—	—	—	—	—	—	—	—	—	—	—	—	—	—	—	—	—	—	15	4	19
2	—	—	—	—	—	—	—	—	—	—	—	—	—	—	—	—	—	—	—	—	—	—	—	—	—	—	1	1
2	—	2	1	1	1	—	—	—	—	1	—	2	—	2	—	—	—	—	—	—	—	—	—	—	—	13	2	15
1	—	—	—	1	—	—	—	—	—	—	—	—	—	—	—	—	—	1	—	—	—	—	—	—	—	4	1	5
	—	1	—	—	—	—	—	—	—	—	—	—	—	—	—	1	—	—	—	—	—	—	—	—	—	2	—	2
	—	—	—	—	—	—	—	—	—	—	—	—	—	—	—	—	—	—	—	—	—	—	—	—	—	—	—	—
	—	—	—	—	—	—	—	—	—	—	—	—	—	—	—	—	—	—	—	—	—	—	—	—	—	—	—	—
	—	—	—	—	—	—	—	—	—	1	—	—	—	—	—	—	—	—	—	—	—	—	—	—	—	8	14	22
	—	—	—	—	—	—	—	—	—	—	—	—	—	—	—	—	—	—	—	—	—	—	—	—	—	15	10	25
	—	—	—	—	—	—	—	—	—	—	—	—	—	—	—	—	—	—	—	—	—	—	—	—	—	—	—	—
	—	—	—	—	—	—	—	—	—	—	—	—	—	—	—	—	—	—	—	—	—	—	—	—	—	2	—	2
	—	—	—	—	—	—	—	—	—	—	—	—	—	—	—	—	—	—	—	—	—	—	—	—	—	1	—	1
12	4	7	5	2	8	4	4	5	7	3	6	4	4	—	3	1	3	2	1	—	1	1	—	—	—	63	49	112
1	1	1	—	—	—	2	—	—	—	—	—	1	—	—	—	—	—	—	1	—	—	—	—	—	—	14	24	38
	—	—	—	—	—	—	—	1	—	—	—	—	—	—	—	—	—	—	—	—	—	—	—	—	—	3	—	3
1	—	—	—	—	—	—	—	—	—	—	—	—	—	—	—	—	—	—	—	—	—	—	—	—	—	2	—	2
1	—	—	—	—	—	—	—	—	—	—	—	—	—	—	—	—	—	—	—	—	—	—	—	—	—	—	1	1
	1	1	—	—	—	—	—	—	—	—	—	—	—	—	—	—	—	—	—	—	—	—	—	—	—	2	2	4
	—	—	—	1	—	—	—	—	—	—	2	—	1	—	—	—	—	—	—	—	—	—	—	—	—	3	3	6
	—	—	—	1	—	—	—	—	—	—	—	—	—	—	—	—	—	—	—	—	—	—	—	—	—	1	—	1
	—	—	—	—	—	—	—	—	1	—	—	—	—	—	—	—	—	—	1	—	—	—	—	—	—	—	7	7
	—	1	—	—	—	—	—	—	—	—	—	—	—	—	—	—	—	—	—	—	—	—	—	—	—	6	—	6
	—	—	—	—	—	—	—	—	—	—	1	—	—	—	—	—	—	—	—	—	—	—	1	—	—	—	1	3	4
1	—	—	—	1	—	—	—	2	—	—	—	—	—	1	—	—	—	1	—	—	—	—	—	—	—	6	—	6
	—	—	—	—	—	—	—	—	—	—	—	—	—	—	—	—	—	—	—	—	—	—	—	—	—	—	—	—
	—	—	—	—	—	—	—	—	—	—	—	—	—	—	—	—	—	—	—	—	—	—	—	—	—	—	—	—
	—	—	—	—	—	—	—	—	—	—	—	—	—	—	—	—	—	—	—	—	—	—	—	—	—	—	—	—
	—	—	—	—	—	—	—	—	—	—	—	—	—	—	—	—	—	—	—	—	—	—	—	—	—	—	—	—
	—	—	—	—	—	—	—	—	—	—	—	—	—	—	—	—	—	—	—	—	—	—	—	—	—	—	1	1
2	1	—	2	—	2	1	2	2	—	—	2	1	1	—	—	—	1	—	—	—	—	—	—	—	—	14	7	21
	—	—	—	—	—	—	—	—	—	—	—	—	—	1	—	—	—	—	—	1	—	—	—	—	—	1	4	5
	—	—	—	—	—	—	—	—	—	—	—	—	—	—	—	—	—	—	—	—	1	—	—	—	—	1	—	1
	—	—	—	—	—	—	—	—	—	—	1	—	—	—	—	—	—	—	—	—	—	—	—	—	—	1	—	1
2	—	—	—	1	—	1	—	—	—	—	—	—	—	—	—	—	—	—	—	—	—	—	—	—	—	9	—	9
	—	—	—	—	—	—	—	—	—	—	—	—	—	—	—	—	—	—	—	—	—	—	—	—	—	—	—	—
	—	—	—	—	—	—	—	—	—	—	—	—	—	—	—	—	—	—	—	—	—	—	—	—	—	—	—	—
	—	—	—	—	—	—	—	—	—	—	—	—	—	—	—	—	—	—	—	—	—	—	—	—	—	—	—	—
1	2	—	—	1	2	1	—	1	1	—	1	1	1	1	—	1	—	—	—	—	—	—	—	—	—	10	9	19
	—	—	—	—	—	—	—	—	—	—	—	—	—	—	—	—	—	—	—	—	—	—	—	—	—	—	—	—
	—	—	—	—	—	—	—	—	—	—	—	—	—	—	—	—	—	—	—	—	—	—	—	—	—	—	—	—
	—	—	—	—	—	—	—	—	—	—	—	—	—	—	—	—	—	—	—	—	—	—	—	—	—	—	—	—
	—	—	—	—	—	—	—	—	—	—	—	—	—	—	—	—	—	—	—	—	—	—	—	—	—	—	—	—
	—	—	—	1	—	—	—	—	—	—	—	—	—	—	—	—	—	—	—	—	—	—	—	—	—	1	—	1
	—	—	—	—	—	—	—	—	—	—	—	—	—	—	—	—	—	—	—	—	—	—	—	—	—	—	—	—
2	—	—	1	1	—	1	—	—	—	1	—	—	1	—	—	—	—	—	—	—	—	—	—	—	—	5	2	7
	—	—	—	1	—	—	1	—	—	2	—	—	—	1	—	—	—	1	—	—	—	—	—	—	—	4	1	5
	—	—	—	—	—	—	—	—	—	—	—	—	—	—	—	—	—	—	—	—	—	—	—	—	—	2	—	2
	—	—	—	—	—	—	—	—	—	—	—	—	—	1	—	—	—	—	—	—	—	—	—	—	—	2	3	5
	—	—	—	—	—	3	1	1	1	1	1	1	—	—	—	1	—	—	—	—	—	—	—	—	—	8	3	11
9	5	4	1	2	1	1	4	3	6	1	5	1	3	1	2	2	—	—	—	—	—	—	—	—	—	37	25	62
	—	—	—	—	—	—	—	—	—	—	—	—	—	—	—	—	—	—	—	—	—	—	—	—	—	—	—	—

ENFERMOS INTERNADOS. CLASIFICACION

Núm. de orden	(ENFERMEDADES) (Nomenclatura internacional del año 1940)	EDADES DE LOS													
		Menos de 1 mes		1 mes menos 1 año		1-4 años		5-9 años		10-14 años		15-19 años		20-24 años	
		M	F	M	F	M	F	M	F	M	F	M	F	M	F
	b) Sin complicaciones respiratorias especificadas	—	—	3	2	2	9	2	12	—	4	5	5	2	—
34	Viruela:														
	a) Mayor	—	—	—	—	—	—	—	—	—	—	—	—	—	—
	b) Menor	—	—	—	—	—	—	1	—	—	—	—	—	—	—
	c) No especificada	—	—	—	—	—	—	—	—	—	—	—	—	—	—
35	Sarampión	—	—	4	3	8	11	4	3	1	1	1	1	1	1
36	Poliomielitis aguda y polioencefalitis aguda	—	—	1	—	5	5	4	4	3	6	3	5	—	1
37	Encefalitis infecciosa aguda (letárgica o epidém.):														
	a) Encefalitis letárgica aguda o epidémica	—	—	—	—	—	—	—	—	—	—	—	—	—	—
	b) Secuelas de encefalitis letárgica (Parkinsonismo, síndrome post-encefalítico parkinsoniano)	—	—	—	—	—	—	—	—	—	—	—	—	—	—
	c) Encefalitis letárgica no especificada	—	—	—	—	—	—	—	—	—	—	—	—	—	—
38	Otras enfermedades debidas o atribuídas a virus:														
	a) Fiebre amarilla	—	—	—	—	—	—	—	—	—	—	—	—	—	—
	b) Rabia	—	—	—	—	—	—	—	—	—	—	—	—	—	—
	c) Herpes zóster (zona)	—	—	—	—	—	—	—	—	—	—	—	—	—	—
	d) Rubeola	—	—	—	—	—	—	—	1	—	—	—	—	—	—
	e) Varicela	—	—	1	—	1	1	1	5	—	1	2	—	—	—
	f) Otras	—	—	—	—	—	—	—	—	—	—	—	—	—	—
39	Tifus y enfermedades afines (Rickettsiosis):														
	a) Tifus exantemático trasmitido por piojos	—	—	—	—	—	—	—	—	—	—	—	—	—	—
	b) Enfermed. tíficas trasmit. por otros vectores	—	—	—	—	—	—	—	—	—	—	—	—	—	—
	c) Otras enfermedades no espec. o parec. al tifus	—	—	—	—	—	—	—	—	—	—	—	—	—	—
40	Anquilostomiasis	—	—	—	—	—	—	—	—	—	—	—	—	—	—
41	Quiste hidatídico:														
	a) Quiste hidatídico del hígado	—	—	—	—	—	—	—	—	—	—	—	—	—	—
	b) Quiste hidatídico de otros órganos o de órganos no indicados	—	—	—	—	—	—	—	—	—	—	—	—	—	1
42	Otras enfermedades debidas a helmintos	—	—	—	—	—	1	—	1	1	1	—	—	—	1
43	Micosis	—	—	—	—	—	—	—	—	—	—	—	—	—	—
44	Otras enfermedades infecciosas o parasitarias:														
	a) Otras enfermedades venéreas (distintas de la sífilis y la blenorragia)	—	—	—	—	—	—	—	—	—	—	—	—	—	—
	b) Linfogranulomatosis maligna (Enf. Hodgkin)	—	—	—	—	—	—	—	—	—	—	—	—	—	—
	c Parotiditis	—	—	—	—	—	—	2	4	2	1	—	1	2	1
	d) Otras enfermedades infecciosas o parasitarias	—	—	6	9	1	—	—	—	1	—	—	—	—	—
45	Cáncer y otros tumores malignos de la cavidad bucal y de la faringe:														
	a) Labios	—	—	—	—	—	—	—	—	—	—	—	—	—	1
	b) Lengua	—	—	—	—	—	—	—	—	—	—	—	—	—	—
	c) Otros sitios no especificados	—	—	—	—	—	—	—	—	—	—	—	—	—	—
46	Cáncer y otros tumores malignos del tubo digestivo y del peritoneo:														
	a) Esófago	—	—	—	—	—	—	—	—	—	—	—	—	—	—
	b) Estómago y duodeno	—	—	—	—	—	—	—	—	—	—	—	—	—	—
	c) Intestino (aparte del duodeno o recto)	—	—	—	—	—	—	—	—	—	—	—	—	—	—
	d) Recto	—	—	—	—	—	—	—	—	—	—	—	—	—	—
	e) Hígado y vías biliares	—	—	—	—	—	—	—	—	—	—	—	—	—	—
	f) Páncreas	—	—	—	—	—	—	—	—	—	—	—	—	—	—
	g) Peritoneo	—	—	—	—	1	—	—	—	—	—	—	—	—	—
	h) Otros órganos	—	—	—	—	—	—	—	—	—	—	—	—	—	—
47	Cáncer y otros tumores malignos del aparato respiratorio:														
	a) Laringe y tráquea	—	—	—	—	—	—	—	—	—	—	—	—	—	—
	b) Bronquios, pulmones y pleura	—	—	—	—	—	—	—	—	—	—	—	—	—	2
	c) Organos respiratorios no especificados	—	—	—	—	—	—	—	—	—	—	—	—	—	—
48	Cáncer y otros tumores malignos del útero:														
	a) Cuello uterino	—	—	—	—	—	—	—	—	—	—	—	—	—	1
	b) Otros sitios, o sitios no especificados	—	—	—	—	—	—	—	—	—	—	—	—	—	—
49	Cáncer y otros tumores malignos de otros órganos genitales de la mujer	—	—	—	—	—	—	—	—	—	—	—	—	—	—
50	Cáncer y otros tumores malignos del seno	—	—	—	—	—	—	—	—	—	—	—	—	—	—
51	Cáncer y otros tumores malignos de los órganos genitales del hombre:														
	a) Escroto	—	—	—	—	—	—	—	—	—	—	—	—	—	—
	b) Próstata	—	—	—	—	—	—	—	—	—	—	—	—	—	—
	c) Otros órganos y no especificados	—	—	—	—	—	—	—	—	—	—	—	—	—	—
52	Cáncer y otros tumores malignos de los órganos urinarios del hombre y de la mujer	—	—	—	—	—	—	—	—	—	—	—	—	1	—
53	Cáncer y otros tumores malignos de la piel (excepto el escroto)	—	—	—	—	—	—	—	—	—	—	—	—	—	—
54	Cáncer y otros tumores malignos del cerebro y otras partes del sistema nervioso:														
	a) Glioma (no especificado como benigno)	—	—	—	—	—	—	—	—	—	—	—	—	—	—
	b) Sarcoma	—	—	—	—	—	—	—	—	—	—	—	—	—	—
	c) Otros tumores malignos y no especificados	—	—	—	—	—	—	—	—	—	—	—	—	—	1
55	Cáncer y otros tumores malignos de otros órganos o de órganos sin especificar:														
	a) Glándulas suprarrenales	—	—	—	—	—	—	—	—	—	—	—	—	—	—
	b) Huesos	—	—	—	—	—	—	—	—	—	—	1	—	—	—
	c) Glándula tiroides	—	—	—	—	—	—	—	—	—	—	—	—	—	—
	d) Otros órganos y órganos no especificados	—	—	—	—	—	—	—	—	—	—	—	1	—	—
56	Tumores no malignos (incl. quistes dermoideos):														
	a) Ovarios	—	—	—	—	—	—	—	—	—	—	—	2	—	6
	b) Utero	—	—	—	—	—	—	—	—	—	—	—	2	—	2
	c) Otros órganos genitales de la mujer	—	—	—	—	—	—	—	—	—	—	—	—	—	—
	d) Cerebro y otras partes del sistema nervioso	—	—	—	—	—	—	—	—	—	—	—	—	—	—
	e) Otros órganos y órganos no especificados	—	—	—	—	—	—	—	—	1	1	3	4	8	4
57	Tumores de naturaleza indeterminada:														
	a) Ovarios	—	—	—	—	—	—	—	—	—	—	—	—	—	—
	b) Utero	—	—	—	—	—	—	—	—	—	—	—	—	—	—
	c) Otros órganos genitales de la mujer	—	—	—	—	—	—	—	—	—	—	—	—	—	—
	d) Cerebro y otras partes del sistema nervioso	—	—	—	—	—	—	1	—	—	—	—	1	—	—
	e) Otros órganos y órganos no especificados	—	—	—	—	—	—	—	—	—	—	1	—	1	—
58	Reumatismo articular agudo (Enfer. de Bouillaud):														
	a) Pericarditis reumática aguda	—	—	—	—	—	—	2	2	1	—	—	—	—	—
	b) Endocarditis reumática aguda	—	—	—	—	—	—	—	—	—	—	1	—	—	1
	c) Miocarditis reumática aguda	—	—	—	—	—	—	—	—	—	—	—	—	—	—
	d) Otras formas, incluso reumatismo articular agudo y pleuresía reumática	—	—	—	1	—	—	4	1	2	2	3	4	3	3

SEGUN CAUSA, GRUPOS DE EDADES Y SEXO

ENFERMOS INTERNADOS

25-29 años		30-34 años		35-39 años		40-44 años		45-49 años		50-54 años		55-59 años		60-64 años		65-69 años		70-74 años		75-79 años		80 y más		Sin espec.		TOTALES		
M	F	M	F	M	F	M	F	M	F	M	F	M	F	M	F	M	F	M	F	M	F	M	F	M	F	M	F	G
—	—	2	1	4	1	3	—	2	—	—	—	1	1	1	—	—	—	—	—	—	—	1	—	—	—	28	35	63
—	—	—	—	—	—	—	—	—	—	—	—	—	—	—	—	—	—	—	—	—	—	—	—	—	—	—	—	—
—	—	—	—	—	—	—	—	—	—	—	—	—	—	—	—	—	—	—	—	—	—	—	—	—	—	1	—	1
—	—	—	—	—	—	—	—	—	—	—	—	—	—	—	—	—	—	—	—	—	—	—	—	—	—	—	—	—
—	1	—	—	—	—	—	—	—	—	—	—	—	—	—	—	—	—	—	—	—	—	—	—	—	—	19	21	40
1	—	—	—	—	—	—	—	—	—	—	—	—	—	—	—	—	—	—	—	—	—	—	—	—	—	17	21	38
—	—	—	—	—	—	—	—	—	—	—	—	—	—	—	—	—	—	—	—	—	—	—	—	—	—	—	—	—
—	—	—	—	—	—	—	—	—	—	—	—	—	—	—	1	—	—	—	—	—	—	—	—	—	—	—	1	1
—	—	—	—	—	—	—	—	—	—	—	—	—	—	—	—	—	—	—	—	—	—	—	—	—	—	—	—	—
—	—	—	—	—	—	—	—	—	—	—	—	—	—	—	—	—	—	—	—	—	—	—	—	—	—	—	—	—
—	—	—	—	—	—	—	—	—	—	—	—	—	—	—	—	—	—	—	—	—	—	—	—	—	—	—	—	—
—	—	—	—	—	—	—	—	—	—	—	—	—	—	—	—	—	—	—	—	—	—	—	—	—	—	—	1	1
—	1	—	—	—	—	—	—	—	—	—	—	—	1	—	—	—	—	—	—	—	—	—	—	—	—	5	8	13
—	—	—	—	—	—	—	—	—	—	—	—	—	—	—	—	—	—	—	—	—	—	—	—	—	—	—	—	—
—	—	—	—	—	—	—	—	—	—	—	—	—	—	—	—	—	—	—	—	—	—	—	—	—	—	—	—	—
—	—	—	—	—	—	—	—	—	—	—	—	—	—	—	—	—	—	—	—	—	—	—	—	—	—	—	—	—
—	—	—	—	—	—	—	—	—	—	—	—	—	—	—	—	—	—	—	—	—	—	—	—	—	—	—	—	—
—	—	—	—	1	—	—	—	—	—	—	—	—	—	—	—	1	—	—	—	—	—	—	—	—	—	2	—	2
—	1	—	—	—	1	—	—	—	—	—	—	—	1	—	—	—	—	—	—	—	—	—	—	—	—	—	4	4
1 3	—	—	—	—	1	—	3	1	—	1	—	—	—	—	—	—	—	—	—	—	—	—	—	—	—	6	8	14
1 —	1	—	—	—	—	1	—	—	—	—	—	—	—	1	—	—	—	—	—	—	—	—	—	—	—	2	1	3
—	1	—	—	—	1	—	1	—	—	1	—	1	—	—	—	—	—	1	—	—	—	—	—	—	—	3	3	6
—	—	—	—	—	—	2	—	1	—	—	—	—	—	2	—	1	1	—	—	—	—	—	—	—	—	6	1	7
3	—	3	1	2	1	—	—	2	—	—	—	—	—	—	—	—	—	—	—	—	—	—	—	—	—	16	9	25
—	—	2	1	—	—	—	—	—	—	—	—	—	—	—	—	—	—	—	—	—	—	—	—	—	—	10	10	20
—	—	1	—	—	—	—	—	1	—	1	—	—	—	1	—	1	—	2	—	—	—	—	—	—	—	7	1	8
1 —	—	—	2	—	—	—	—	1	—	—	—	—	—	—	—	—	—	2	—	1	—	2	—	—	—	6	2	8
—	—	—	—	—	—	—	—	1	—	1	—	1	—	—	—	1	—	—	—	—	—	—	—	—	—	4	—	4
—	—	—	—	1	—	—	—	—	—	3	1	3	—	4	—	4	—	—	—	—	—	—	—	—	—	15	1	16
1	1	—	—	2	—	1	1	1	—	5	1	11	1	3	4	7	1	2	1	1	—	—	—	—	—	34	10	44
—	—	—	1	1	—	—	—	2	—	1	2	—	—	2	4	5	—	2	1	2	—	1	2	—	—	16	10	26
—	—	—	—	—	—	—	—	2	—	—	1	1	—	4	1	1	—	2	2	2	—	—	—	—	—	12	4	16
—	1	—	—	1	—	—	1	1	1	—	3	2	3	2	1	—	1	3	1	—	—	—	—	—	—	9	12	21
—	—	—	—	1	—	—	—	—	—	1	—	—	—	4	—	—	—	—	1	1	—	—	—	—	—	7	1	8
—	—	—	—	—	—	—	—	—	—	—	1	—	—	—	—	—	—	—	—	—	—	—	—	—	—	1	1	2
—	—	—	—	—	—	—	—	—	—	—	1	—	—	—	—	—	—	—	—	—	—	—	—	—	—	—	1	1
—	1	—	—	1	—	2	—	2	1	1	—	6	3	3	—	3	—	1	—	—	1	—	—	—	—	12	1	13
—	—	—	—	—	—	2	—	6	—	6	—	—	—	5	—	1	—	—	—	—	—	—	—	—	—	26	7	33
—	—	—	—	—	—	—	—	—	—	—	—	—	—	—	—	—	—	—	—	—	—	—	—	—	—	—	—	—
—	2	—	—	—	3	—	1	—	7	—	5	—	1	—	—	—	1	—	—	—	—	—	—	—	—	—	21	21
—	1	—	—	—	1	—	—	—	2	—	—	—	3	—	3	—	3	—	2	—	—	—	—	—	—	—	15	15
—	—	—	—	—	—	—	—	—	—	—	—	—	—	—	1	—	—	—	—	—	—	—	—	—	—	—	1	1
—	—	—	4	—	4	—	5	—	6	—	4	—	5	—	3	—	3	—	2	—	1	—	—	—	—	—	37	37
—	—	—	—	—	—	—	—	—	—	—	—	—	—	—	—	—	—	—	—	—	—	—	—	—	—	—	—	—
—	—	—	—	—	—	—	—	1	—	1	—	—	—	1	—	4	—	3	—	1	—	—	—	—	—	11	—	11
—	—	—	—	—	—	—	—	1	—	1	—	1	—	—	—	1	—	—	—	1	—	—	—	—	—	5	—	5
—	—	—	—	3	—	—	—	—	—	4	1	3	—	2	—	1	1	4	—	—	—	—	—	1	—	19	2	21
—	—	—	—	—	2	1	—	—	2	5	—	—	—	1	1	—	2	2	—	2	—	—	—	—	—	11	7	18
—	—	—	—	—	—	—	—	—	1	—	—	—	—	—	—	—	—	—	—	—	—	—	—	—	—	—	1	1
—	—	—	—	—	—	—	—	—	—	—	—	—	—	—	—	—	—	—	—	—	—	—	—	—	—	—	1	1
—	—	—	—	—	—	—	—	—	—	—	—	—	—	—	—	—	—	—	—	—	—	—	—	—	—	—	—	—
—	—	—	—	—	—	—	—	—	—	—	1	—	—	—	—	—	—	—	—	—	—	—	—	—	—	1	1	2
—	—	—	—	—	—	—	—	—	—	—	—	—	—	—	—	—	—	—	—	—	—	—	—	—	—	—	—	—
—	1	1	—	1	1	2	—	1	1	1	1	2	1	4	—	2	1	2	1	—	1	—	—	—	—	16	9	25
—	6	—	6	—	7	—	3	—	3	—	6	—	1	—	—	—	1	—	3	—	—	—	—	—	—	—	40	40
—	18	—	22	—	39	—	56	—	47	—	16	—	3	—	4	—	—	—	—	—	—	—	—	—	—	—	213	213
—	—	—	—	—	—	—	—	—	—	—	—	—	—	—	—	—	—	—	—	—	—	—	—	—	—	—	—	—
1	—	—	—	—	—	—	—	—	—	—	—	—	—	—	—	—	—	—	—	—	—	—	—	—	—	1	—	1
4	5	8	3	8	6	6	8	7	7	11	4	8	3	5	2	3	3	6	1	2	—	—	—	—	—	80	51	131
—	1	—	—	—	—	—	—	—	—	—	—	—	—	—	—	—	—	—	—	—	—	—	—	—	—	—	1	1
—	—	—	—	—	—	—	1	—	—	—	—	—	—	—	—	—	—	—	—	—	—	—	—	—	—	—	1	1
—	—	—	—	—	—	—	—	—	1	—	—	—	1	—	—	—	—	—	—	—	—	—	—	—	—	—	2	2
1	—	—	—	2	1	1	1	1	—	2	—	2	—	2	—	1	—	—	—	—	—	—	—	—	—	13	3	16
—	1	1	1	1	2	2	1	3	2	3	1	4	—	1	—	5	1	2	1	—	—	—	—	—	—	24	10	34
—	—	—	1	—	—	—	—	—	—	1	—	—	—	—	1	—	—	—	—	—	—	—	—	—	—	4	4	8
—	—	—	—	—	—	—	—	—	—	—	—	—	—	—	—	—	—	—	—	—	—	—	—	—	—	1	—	1
—	—	—	—	—	—	—	—	—	—	—	—	—	—	—	—	—	—	—	—	—	—	—	—	—	—	—	1	1
3	2	3	9	3	6	8	4	6	5	5	3	8	2	3	4	3	1	1	3	—	2	—	—	—	—	55	52	107

ENFERMOS INTERNADOS. CLASIFICACION

Núm. de orden	(ENFERMEDADES) (Nomenclatura internacional del año 1940)	EDADES DE LOS ENF													
		Menos de 1 mes		1 mes menos 1 año		1-4 años		5-9 años		10-14 años		15-19 años		20-24 años	
		M	F	M	F	M	F	M	F	M	F	M	F	M	F
59	Reumatismo crónico y otras enferm. reumáticas:														
	a) Artritis reumatoidea	—	—	—	—	1	—	—	2	2	2	2	—	4	—
	b) Otras formas del reumatismo articular crónico	—	—	—	—	—	—	—	—	—	—	—	—	—	1
	c) Otras formas de reumatismo crónico	—	—	—	—	—	—	—	—	—	—	—	—	—	1
60	Gota	—	—	—	—	—	—	—	—	—	—	—	—	—	—
61	Diabetes sacarina	—	—	—	—	—	—	—	—	—	—	—	—	—	—
62	Enfermedades de la glándula pituitaria (hipófisis)	—	—	2	7	1	—	—	—	—	—	—	—	—	—
63	Enfermedades de la glándula tiroides y de las glándulas paratiroides:														
	a) Bocio simple	—	—	—	—	—	—	—	—	—	—	—	4	—	3
	b) Bocio exoftálmico	—	—	—	—	—	—	—	—	—	—	—	1	—	1
	c) Mixedema y cretinismo	—	—	—	—	—	—	—	—	1	—	—	—	—	—
	d) Otras enfermedades de la glándula tiroides	—	—	—	—	—	—	—	—	—	—	—	—	—	—
	e) Enfermedades de las glándulas paratiroides	—	—	—	—	—	—	—	—	—	—	—	—	—	—
64	Enfermedades del timo, incluso hipertrofia (estado linfático)	—	—	—	—	—	—	—	—	—	—	—	—	—	—
65	Enfermedades de las glándulas o cápsulas suprarrenales (no especificadas como tuberculosas):														
	a) Enf. de Addison no espec. como tuberculosa	—	—	—	—	—	—	—	—	—	—	—	—	—	—
	b) Otras	—	—	—	—	—	—	—	—	—	—	—	—	—	—
66	Otras enfermedades generales:														
	a) Osteomalacia	—	—	—	—	—	—	—	—	—	—	—	—	—	—
	b) Otras enfermedades generales	—	—	—	—	2	2	—	—	1	—	—	—	—	—
67	Escorbuto:														
	a) Escorbuto infantil (enfermedad de Barlow)	—	—	—	—	—	—	—	—	—	—	—	—	—	—
	b) Otras formas	—	—	—	—	—	—	—	—	—	—	—	—	—	—
68	Beriberi	—	—	—	—	—	—	—	—	—	—	—	—	—	—
69	Pellagra	—	—	1	—	—	—	—	—	—	—	—	—	—	—
70	Raquitismo	—	—	—	—	—	—	—	—	—	—	—	—	—	—
71	Otras formas de avitaminosis	—	—	—	—	—	—	—	—	—	—	—	—	—	—
72	Estados hemorrágicos:														
	a) Púrpuras primitivas	—	—	—	—	—	—	—	—	1	—	—	—	—	1
	b) Hemofilia	—	—	—	—	—	—	—	—	—	—	—	—	—	—
	c) Otros estados o no especificados	—	—	—	—	—	—	—	—	—	—	—	—	—	—
73	Anemia (excepto anemia esplénica):														
	a) Anemia perniciosa	—	—	—	—	—	—	—	—	—	—	—	—	—	—
	b) Otras anemias hipercrómicas	—	—	—	—	—	—	—	—	—	—	—	—	—	—
	c) Anemias hipercrómicas	—	—	—	—	—	—	—	—	—	—	—	—	—	—
	d) Otras anemias y anemias no especificadas	—	—	1	—	—	1	—	1	—	1	—	2	1	1
74	Leucemia y aleucemias:														
	a) Leucemia	—	—	—	—	1	—	—	—	—	—	1	—	—	—
	b) Aleucemia	—	—	—	—	—	—	—	—	—	—	—	—	—	—
75	Enfermedades del bazo:														
	a) Anemia esplénica	—	—	—	—	—	—	—	—	—	—	—	—	—	—
	b) Enfermedad de Banti	—	—	—	—	—	—	—	—	—	—	—	—	—	—
	c) Otras enfermedades del bazo	—	—	—	—	—	—	—	—	—	—	—	—	—	—
76	Otras enfermedades de la sangre y de los órganos hematopoyéticos:														
	a) Agranulocitosis	—	—	—	—	—	—	—	—	—	1	—	—	—	—
	b) Eritrocitosis	—	—	—	—	—	—	—	—	—	—	—	—	—	—
	c) Hemoglobinemia	—	—	—	—	—	—	—	—	—	—	—	—	—	—
	d) Otras enfermedades	—	—	—	—	—	—	—	—	—	—	—	—	—	—
77	Alcoholismo (etilismo) crónico o agudo:														
	a) Alcoholismo agudo	—	—	—	—	—	—	—	—	—	—	—	—	—	—
	b) Alcoholismo crónico	—	—	—	—	—	—	—	—	—	—	—	—	1	—
	c) Alcoholismo no especificado	—	—	—	—	—	—	—	—	—	—	—	—	—	—
78	Saturnismo:														
	a) Especificado como profesional	—	—	—	—	—	—	—	—	—	—	—	—	—	—
	b) No especificado como profesional	—	—	—	—	—	—	—	—	—	—	—	—	—	—
79	Envenenamiento crónico por otras substancias minerales y orgánicas:														
	a) Envenenamiento profesional	—	—	—	—	—	—	—	—	—	—	—	—	—	—
	b) Envenenamiento por drogas narcótic. y soporíf.	—	—	—	—	—	—	—	—	—	—	—	—	—	—
	c) Otros envenenamientos no profesionales	—	—	—	—	—	—	—	—	—	—	—	1	1	1
	d) Envenenamientos no especificados	—	—	—	—	—	—	—	—	—	—	—	1	—	—
80	Encefalitis (no epidémica):														
	a) Absceso intracraneal	—	—	—	—	—	—	—	—	—	—	—	—	—	—
	b) Otras formas	—	—	1	1	1	1	3	—	—	1	—	—	1	—
81	Meningitis (no meningocócica):														
	a) Meningitis simple	—	—	2	1	1	—	1	2	1	—	—	2	2	—
	b) Meningitis cerebroespinal aguda (no mening.)	—	—	2	1	1	—	—	—	—	—	—	—	1	—
82	Enfermedades de la médula espinal, distintas de la ataxia locomotriz y de la esclerosis en placas	—	—	—	—	—	—	—	—	—	—	—	3	2	—
83	Lesiones intracraneales de origen vascular:														
	a) Hemorragia cerebral (no debida a lesión sufrida al nacer)	—	—	—	—	—	—	—	—	—	—	—	—	—	—
	b) Embolia y trombosis cerebrales	—	—	—	—	—	—	—	—	—	—	—	—	1	—
	c) Reblandecimiento del cerebro	—	—	—	—	—	—	—	—	—	—	—	—	—	—
	d) Hemiplejia y otras parálisis de origen descon.	—	—	—	—	—	—	—	—	—	—	2	—	1	2
	e) Otros derrames intracraneales	—	—	—	—	—	1	—	—	—	—	—	—	—	—
84	Trastornos y deficiencias mentales (no comprendida la parálisis general del demente):														
	a) Deficiencia mental	—	—	—	—	—	—	—	—	—	—	—	—	—	2
	b) Esquizofrenia (demencia precoz)	—	—	—	—	—	—	—	—	—	—	2	3	4	5
	c) Psicosis maníacodepresiva	—	—	—	—	—	—	—	—	—	—	—	—	—	—
	d) Otras	—	—	—	—	—	1	—	1	—	—	—	2	1	3
85	Epilepsia	—	—	—	—	—	1	1	—	3	—	5	—	4	1
86	Convulsiones en niños menores de 5 años	—	—	1	—	1	1	—	—	—	—	—	—	—	—
87	Otras enfermedades del sistema nervioso:														
	a) Corea	—	—	—	—	—	—	—	1	—	1	—	—	—	—
	b) Neuritis (no reumática)	—	—	—	—	—	—	—	—	1	—	—	—	—	—
	c) Parálisis agitante (enfermedad de Parkinson)	—	—	—	—	—	—	—	—	—	—	—	—	—	—
	d) Esclerosis en placas	—	—	—	—	—	—	—	—	—	—	—	—	—	—
	e) Otras	1	—	—	1	1	4	—	—	—	—	2	1	2	4
88	Enfermedades de los órganos de la visión (el tracoma inclusive)	—	—	—	—	1	—	2	—	—	—	1	5	1	3
89	Enfermedades del oído y del seno mastoideo:														
	a) Otitis y otras enfermedades del oído, sin mención de afección del seno mastoideo (antro de Highmore)	—	1	2	6	—	1	—	2	—	1	1	—	1	—

SEGUN CAUSA, GRUPOS DE EDADES Y SEXO

ENFERMOS INTERNADOS

25-29 años		30-34 años		35-39 años		40-44 años		45-49 años		50-54 años		55-59 años		60-64 años		65-69 años		70-74 años		75-79 años		80 y más		Sin espec.		TOTALES		
M	F	M	F	M	F	M	F	M	F	M	F	M	F	M	F	M	F	M	F	M	F	M	F	M	F	M	F	G
1	2	1	3	5	2	3	1	5	4	2	4	2	2	—	—	3	1	3	—	2	—	1	—	—	—	37	23	60
—	—	—	—	—	—	—	1	—	—	—	—	—	1	—	—	—	—	—	—	—	—	—	—	—	—	—	3	3
—	—	1	—	—	—	—	—	1	1	1	4	1	1	—	1	2	—	1	—	—	2	—	—	—	—	7	10	17
—	—	—	—	—	—	—	—	—	—	—	—	—	—	—	—	—	—	—	—	—	—	—	—	—	—	—	—	—
1	—	4	—	—	4	4	3	2	3	7	5	5	13	4	14	11	8	4	3	3	5	—	—	—	—	45	58	103
—	—	—	—	—	—	—	—	—	—	—	—	—	—	—	—	—	—	—	—	—	—	—	—	—	—	3	7	10
—	5	1	1	—	5	1	6	—	4	1	3	—	5	—	3	—	1	—	—	—	—	—	—	—	—	3	40	43
2	1	—	2	—	1	—	—	—	2	—	1	—	—	—	1	—	—	—	—	—	—	—	—	—	—	2	10	12
—	—	—	1	—	—	—	—	—	1	—	—	—	—	—	2	—	—	—	—	—	—	—	—	—	—	1	4	5
—	1	—	—	—	—	—	—	—	—	—	—	—	—	—	—	—	—	—	—	—	—	—	—	—	—	—	1	1
—	—	—	—	—	—	—	—	—	—	—	—	—	—	—	—	—	—	—	—	—	—	—	—	—	—	—	—	—
—	—	—	—	—	—	—	—	—	—	—	—	—	—	—	—	—	—	—	—	—	—	—	—	—	—	—	—	—
—	—	—	—	—	—	—	—	—	—	—	—	—	—	—	—	—	—	—	—	—	—	—	—	—	—	—	—	—
—	—	—	—	—	—	—	—	—	—	—	—	—	—	—	—	—	—	—	—	—	—	—	—	—	—	—	—	—
—	—	—	—	—	—	—	—	—	—	—	—	—	—	—	—	—	—	—	—	—	—	—	—	—	—	—	—	—
—	—	—	—	1	—	—	—	—	—	—	—	—	—	—	—	—	—	—	—	—	—	—	—	—	—	4	2	6
—	—	—	—	—	—	—	—	—	—	—	—	—	—	—	—	—	—	—	—	—	—	—	—	—	—	—	—	—
—	—	—	—	—	—	—	—	—	—	—	—	—	—	—	—	—	—	—	—	—	—	—	—	—	—	—	—	—
—	—	1	—	—	—	—	—	—	—	—	—	—	1	—	—	—	—	—	—	—	—	—	—	—	—	2	—	2
—	—	—	—	—	—	—	—	—	—	—	—	—	—	—	—	—	—	—	—	—	—	—	—	—	—	—	—	—
—	—	—	—	—	—	—	—	—	—	—	—	—	—	—	—	—	—	—	—	—	—	—	—	—	—	1	1	2
—	—	—	—	—	—	—	—	—	—	—	—	—	—	—	—	—	—	—	—	—	—	—	—	—	—	—	—	—
—	—	—	—	—	—	—	—	—	—	—	—	—	—	—	—	—	—	—	—	—	—	—	—	—	—	—	—	—
—	—	—	—	—	—	—	—	—	—	—	—	—	—	—	—	—	—	—	—	—	—	—	—	—	—	—	—	—
—	—	—	4	—	1	1	—	—	4	—	1	—	3	2	5	4	6	—	2	3	—	1	—	—	—	13	32	45
—	—	—	1	—	—	2	1	—	—	—	—	—	—	—	—	2	—	—	—	—	—	—	—	—	—	6	2	8
—	1	—	—	—	—	—	—	—	—	—	1	—	1	—	—	—	—	—	—	—	—	—	—	—	—	—	3	3
—	—	—	—	—	—	—	—	—	—	—	—	—	—	—	—	—	—	—	—	—	—	—	—	—	—	—	—	—
—	—	—	—	—	—	—	—	—	—	—	—	—	—	—	—	—	—	—	—	—	—	—	—	—	—	—	—	—
—	—	—	—	—	—	—	—	—	—	—	—	—	—	—	—	—	—	—	—	—	—	—	—	—	—	—	—	—
—	—	—	—	—	—	—	—	—	—	—	—	—	—	—	—	—	—	—	—	—	—	—	—	—	—	—	1	1
—	—	—	—	—	—	—	—	—	—	—	—	—	—	—	—	—	—	—	—	—	—	—	—	—	—	—	—	—
—	—	—	—	—	—	—	—	—	—	—	—	—	—	—	—	—	—	—	—	—	—	—	—	—	—	—	—	—
—	—	—	—	—	—	—	—	—	—	—	—	—	—	—	—	—	—	—	—	—	—	—	—	—	—	—	—	—
—	—	—	—	—	—	1	—	—	1	—	—	—	—	—	—	—	—	—	—	—	—	—	—	—	—	1	1	2
—	—	—	—	—	—	2	—	2	—	—	1	1	—	—	—	1	—	—	—	—	—	—	—	—	—	7	1	8
—	—	—	—	—	—	—	—	1	—	—	—	—	—	—	—	—	—	—	—	—	—	—	—	—	—	1	—	1
—	—	—	—	—	—	—	—	—	—	—	—	—	—	—	—	—	—	—	—	—	—	—	—	—	—	—	—	—
—	—	—	—	—	—	—	—	—	—	—	—	—	—	—	—	—	—	—	—	—	—	—	—	—	—	—	—	—
1	—	—	—	—	—	—	—	—	—	—	—	—	—	—	—	—	—	—	—	—	—	—	—	—	—	1	—	1
—	—	—	—	—	—	—	—	—	—	—	—	—	—	—	—	—	—	—	—	—	—	—	—	—	—	1	2	3
—	1	—	—	—	—	—	—	—	—	—	—	—	—	—	—	—	—	—	—	—	—	—	—	—	—	—	2	2
—	—	—	—	—	—	—	—	—	—	—	—	—	—	—	—	—	—	—	—	—	—	—	—	—	—	—	—	—
1	1	—	1	1	—	—	—	—	—	1	—	—	—	—	—	—	—	—	—	—	—	—	—	—	—	9	5	14
2	—	—	2	—	—	2	—	1	—	2	—	—	1	—	—	—	—	—	—	—	—	—	—	—	—	14	8	22
—	—	—	—	—	—	—	—	—	—	—	—	—	—	—	—	—	—	1	—	—	—	—	—	—	—	5	1	6
1	1	2	—	1	—	—	—	2	—	—	—	1	—	1	—	2	—	1	—	—	—	—	—	—	—	13	4	17
—	—	—	—	—	—	1	—	2	2	2	4	1	1	1	1	3	1	2	—	—	—	—	1	—	—	12	10	22
—	1	—	—	—	—	—	—	—	—	—	—	—	—	—	—	—	—	—	—	—	—	—	—	—	—	1	1	2
—	—	—	—	—	—	—	—	—	—	—	—	—	—	—	—	—	—	—	—	—	—	1	—	—	—	1	—	1
—	1	—	—	—	—	—	—	3	1	4	3	1	—	3	—	3	2	—	—	—	—	—	—	—	—	17	9	26
—	—	—	—	—	—	—	—	2	—	1	—	—	—	1	—	4	—	1	—	—	—	—	—	—	—	9	1	10
—	1	—	—	—	—	—	1	—	—	—	—	—	—	—	—	—	—	—	—	—	—	—	—	—	—	—	4	4
—	1	3	—	—	1	—	—	—	—	3	—	2	—	—	—	—	—	—	—	—	—	—	—	—	—	12	12	24
—	—	—	1	—	—	—	2	—	—	—	2	—	2	—	1	1	—	—	—	—	—	—	—	—	—	3	4	7
1	5	—	4	—	4	2	1	2	4	2	3	2	1	1	—	1	1	—	—	1	—	—	—	—	—	13	29	42
4	1	—	—	1	—	1	—	2	—	1	—	—	1	—	—	—	—	—	—	—	—	—	—	1	—	23	4	27
—	—	—	—	—	—	—	—	—	—	—	—	—	—	—	—	—	—	—	—	—	—	—	—	—	—	2	1	3
—	—	—	—	—	—	—	—	—	—	—	—	—	—	—	—	—	—	—	—	—	—	—	—	—	1	—	3	3
2	2	5	—	1	—	6	—	3	—	2	—	1	—	—	—	5	—	1	1	—	—	—	—	—	—	27	3	30
—	—	—	—	—	—	—	—	—	—	—	—	—	—	1	—	—	—	—	—	1	—	—	—	—	—	2	—	2
—	—	—	—	1	—	—	—	—	—	—	—	—	—	—	—	—	—	—	—	—	—	—	—	—	—	1	—	1
5	8	3	6	2	10	3	2	1	4	4	7	7	3	2	1	3	2	1	2	1	1	—	—	1	1	39	57	96
2	3	1	4	6	—	4	4	5	2	3	5	8	4	9	6	13	6	6	6	10	7	3	2	—	—	75	57	132
1	—	1	—	—	—	—	1	2	—	—	—	—	—	—	2	—	—	1	—	—	—	—	—	—	—	9	14	23

ENFERMOS INTERNADOS. CLASIFICACION

Núm. de orden	(ENFERMEDADES) (Nomenclatura internacional del año 1940)	EDADES DE LOS													
		Menos de 1 mes		1 mes menos 1 año		1-4 años		5-9 años		10-14 años		15-19 años		20-24 años	
		M	F	M	F	M	F	M	F	M	F	M	F	M	F
	b) Enfermedades del seno mastoideo	—	—	—	—	—	—	1	—	1	—	1	—	2	—
90	Pericarditis (inclus. pericarditis reumática crónica)														
	a) Pericarditis crónica espec. como reumática	—	—	—	—	—	—	—	—	—	—	—	—	—	—
	b) Otras	—	—	—	—	—	1	—	1	—	—	1	—	—	—
91	Endocarditis aguda (excluy. la endocarditis reumática):														
	a) Endocarditis bacteriana aguda	—	—	—	—	—	—	—	—	—	—	—	—	—	—
	b) Endocarditis bacteriana subaguda	—	—	—	—	—	—	—	—	—	—	—	—	—	—
	c) Otras formas de endocarditis aguda o subaguda (excepto endocarditis arterioesclerótica)	—	—	—	—	—	—	1	—	—	—	—	—	—	—
92	Afecciones crónicas de las válvulas cardíacas y el endocardio:														
	a) Afección valvular aórtica sin lesión mitral	—	—	—	—	—	—	—	—	—	—	—	—	—	—
	b) Otra enfermedad valvular especificada (inclusive secuelas de la fiebre reumática)	—	—	—	—	—	—	—	—	—	—	—	—	—	2
	c) Lesiones valvulares o endocarditis no especif.	—	—	—	—	—	—	—	—	—	—	—	—	—	—
93	Enferm. del miocardio, incl. aneurisma del corazón:														
	a) Miocarditis aguda	—	—	—	—	—	—	—	—	—	—	—	—	—	—
	b) Miocarditis aguda especif. como reumática	—	—	—	—	—	—	—	—	—	—	—	—	—	1
	c) Degeneración, infartación y esclerosis miocardíticas y otras miocarditis crónicas, no especificadas como reumáticas	—	—	—	—	—	—	—	—	—	—	—	—	—	1
	d) Miocarditis no especif. como aguda o crónica	—	—	—	—	—	—	—	—	—	—	—	—	1	—
94	Enfermedades de las arterias coronarias y angina de pecho:														
	a) Enfermedades de las arterias coronarias	—	—	—	—	—	—	—	—	—	—	—	—	—	—
	b) Angina de pecho sin mención de enf. coronaria	—	—	—	—	—	—	—	—	—	—	—	—	—	—
95	Otras enfermedades del corazón:														
	a) Enfermedad funcional del corazón, sin mención de lesión orgánica	—	—	—	—	—	—	—	—	—	—	—	—	—	—
	b) Enfermedades del corazón especificadas como reumáticas, pero aparte de eso no definidas	—	—	—	—	—	—	—	—	—	—	—	—	—	—
	c) Otras enfermedades y enfermedades no especificadas del corazón	—	—	—	1	—	—	—	—	—	2	—	—	2	—
96	Aneurisma, excepto del corazón y de la aorta	—	—	—	—	—	—	—	—	—	—	—	—	—	—
97	Arterioesclerosis, excepto enfermed. de las arterias coronarias, esclerosis renal y hemorragia cerebral	—	—	—	—	—	—	—	—	—	—	—	—	—	—
98	Gangrena	—	—	—	—	—	—	—	—	—	—	—	—	—	—
99	Otras enfermedades de las arterias	—	—	—	—	—	—	—	—	—	—	—	—	—	—
100	Enfermedades de las venas (várices, hemorroides, flebitis, etc.):														
	a) Várices	—	—	1	—	—	—	—	—	1	—	5	6	15	4
	b) Otras enfermedades de las venas	—	—	—	—	—	—	—	—	—	—	—	—	—	—
101	Enfermedades del apar. linfático, linfangitis, etc.	—	—	—	—	—	1	—	1	—	1	—	—	—	1
102	Hipertensión sanguínea idiopática	—	—	—	—	—	—	—	—	—	—	—	1	1	1
103	Otras enfermedades del aparato circulatorio (excepto hipotensión)	—	—	—	—	—	—	—	—	—	—	—	2	1	—
104	Enfermedades de las fosas nasales y de sus anexos:														
	a) Enfermedades de las fosas nasales	—	—	—	—	—	2	—	1	—	—	—	—	—	—
	b) Otras, incluso sinusitis	—	—	—	—	—	1	—	—	1	—	2	2	3	3
105	Enfermedades de la laringe	—	—	—	—	1	1	—	—	—	—	—	—	—	—
106	Bronquitis:														
	a) Aguda	—	—	—	—	3	2	3	—	—	1	—	—	—	1
	b) Crónica	—	—	1	—	1	—	3	—	—	—	1	1	1	—
	c) No especificada como aguda o crónica	1	—	—	—	1	1	—	3	—	—	2	3	1	1
107	Bronconeumonia, comprendiendo bronquitis capilar	—	—	5	1	5	—	—	—	—	1	—	—	—	—
108	Neumonía lobular (neumocócica)	—	—	—	—	—	—	—	—	—	—	—	—	—	—
109	Neumonía (no especificada), comprendiendo congestión aguda del pulmón	—	—	2	3	3	1	2	3	1	—	2	2	—	—
110	Pleuresía (no especificada como tuberculosa):														
	a) Empiema	—	—	—	1	2	1	1	—	3	1	2	3	—	1
	b) Otras formas, o formas no espec. de pleuresía														
111	Congestión (crónica o no especificada), edema, embolia, infarto hemorrágico y trombosis del pulmón														
	a) Infarto hemorrágico del pulmón (comprendiendo embolia pulmonar)	—	—	—	—	—	—	—	—	—	—	—	—	—	—
	b) Edema agudo del pulmón	—	—	1	—	5	1	—	—	1	1	1	—	—	1
	c) Congestión crónica o no especif. del pulmón	—	—	3	1	1	1	—	2	—	1	1	1	—	6
112	Asma	—	—	—	—	—	—	—	—	—	—	—	—	—	—
113	Enfisema pulmonar	—	—	—	—	—	—	—	—	—	—	—	—	—	—
114	Otras enfermedades del aparato respiratorio (excepto tuberculosis):														
	a) Silicosis	—	—	—	—	—	—	—	—	—	—	—	—	—	—
	b) Otras enferm. profes. del aparato respiratorio	—	—	—	—	—	—	—	—	—	—	—	—	—	—
	c) Gangrena del pulmón	—	—	—	—	—	—	—	—	—	—	—	—	—	—
	d) Absceso del pulmón	—	—	—	—	—	—	—	—	—	1	—	1	—	—
	e) Otras enfermedades del aparato respiratorio, no especificadas como profesionales	1	—	11	5	14	6	6	—	1	1	1	1	—	2
115	Enfermedades de la cavidad bucal y de sus anexos, y de la faringe y amígdalas (comprendiendo vegetaciones adenoideas):														
	a) Enfermedades de los dientes y de las encías	—	—	—	—	—	—	—	—	—	—	—	—	1	1
	b) Angina estreptocócica	—	—	—	—	—	—	—	—	—	—	—	—	—	—
	c) Otras enferm. de la faringe y de las amígdalas	—	—	1	—	9	5	5	8	3	8	9	10	6	8
	d) Enfermedades de distinta localización, o de localización no especificada	—	—	—	—	—	—	—	—	—	—	—	—	—	—
116	Enfermedades del esófago	—	—	—	—	—	—	—	—	—	—	—	—	—	—
117	Ulcera del estómago o del duodeno:														
	a) Estómago	—	—	—	—	—	—	1	—	—	—	—	—	1	—
	b) Duodeno	—	—	—	—	—	—	—	—	—	—	—	1	2	—
118	Otras enfermedades del estómago (excepto cáncer y otros tumores malignos)	—	—	—	—	4	3	4	2	—	1	—	—	2	4
119	Diarrea y enteritis (menores de 2 años)	1	2	36	23	11	8	—	—	—	—	—	—	—	—

SEGUN CAUSA, GRUPOS DE EDADES Y SEXO

ENFERMOS INTERNADOS

25-29 años		30-34 años		35-39 años		40-44 años		45-49 años		50-54 años		55-59 años		60-64 años		65-69 años		70-74 años		75-79 años		80 y más		Sin espec.		TOTALES		
M	F	M	F	M	F	M	F	M	F	M	F	M	F	M	F	M	F	M	F	M	F	M	F	M	F	M	F	G
1	—	1	—	—	1	—	—	—	—	1	—	—	—	—	—	—	—	—	—	—	—	—	—	—	1	8	2	10
—	—	—	—	—	—	—	—	—	—	—	—	—	—	—	—	—	—	—	—	—	—	—	—	—	—	—	—	—
—	—	—	—	—	—	—	—	—	—	—	—	—	—	—	—	—	—	—	—	—	—	—	—	—	—	1	2	3
—	—	—	—	—	—	—	—	—	—	—	—	—	—	—	—	1	—	—	—	—	—	—	—	—	—	1	—	1
—	—	—	—	—	—	—	—	—	1	1	—	—	—	—	—	—	—	—	—	—	—	—	—	—	—	1	1	2
—	—	—	—	—	—	—	—	—	—	—	—	—	—	—	—	—	—	—	—	—	—	—	—	—	—	1	—	1
—	—	—	—	—	—	—	—	—	—	—	—	2	—	2	—	2	—	—	—	—	—	—	—	—	—	6	—	6
—	1	—	4	—	—	1	—	1	1	—	1	—	1	—	—	—	1	—	—	—	—	—	—	—	—	2	11	13
—	—	1	—	—	—	—	—	—	1	—	—	—	—	—	—	1	—	—	—	1	—	—	—	—	—	3	1	4
—	—	—	—	—	—	—	—	—	—	—	—	—	—	—	—	—	—	—	—	—	—	—	—	—	—	—	—	—
—	—	—	—	—	—	—	—	—	—	—	—	—	—	—	—	—	—	—	—	—	—	—	—	—	—	—	1	1
—	—	—	—	1	1	1	—	—	—	2	—	3	—	—	1	4	3	3	1	—	1	1	—	—	—	13	7	20
—	—	—	—	—	—	—	—	—	—	—	—	1	1	1	2	—	1	—	—	—	—	1	—	—	—	6	5	11
—	—	—	—	—	—	—	—	—	—	—	—	1	—	—	—	—	—	1	—	—	—	—	—	—	—	2	—	2
—	—	—	—	—	—	—	—	1	—	—	—	—	—	—	—	—	—	—	—	—	—	—	—	—	—	1	—	1
—	—	—	—	1	—	1	—	1	2	—	—	8	1	1	2	1	1	1	1	1	1	—	—	—	—	15	8	23
—	—	—	—	—	—	—	—	—	—	—	—	—	—	—	—	—	—	—	—	—	—	—	—	—	—	—	—	—
1	—	1	—	4	—	7	3	10	8	7	1	18	4	19	8	16	2	12	2	9	2	5	—	2	—	113	33	146
—	—	—	—	—	—	—	—	—	—	—	—	—	—	—	—	—	—	—	—	—	—	—	—	—	—	—	—	—
—	—	—	—	—	—	—	1	1	2	1	4	5	1	12	4	9	2	7	5	8	3	5	1	—	1	48	24	72
—	—	—	—	—	—	—	—	—	—	—	—	2	—	1	—	—	—	1	1	—	—	—	—	—	—	4	1	5
2	—	—	1	2	—	2	—	2	—	3	—	3	—	3	1	—	—	1	—	—	—	—	—	—	—	18	2	20
16	5	17	15	23	12	16	14	17	6	15	6	7	11	6	3	1	3	1	—	3	—	—	—	1	—	145	85	230
—	—	—	2	—	—	—	—	—	—	1	—	2	—	2	—	—	—	—	—	—	—	—	—	—	—	5	2	7
1	—	—	—	1	2	—	—	1	1	—	—	1	—	—	—	—	—	—	—	—	—	—	—	—	—	4	7	11
—	3	5	1	5	3	5	6	1	5	6	5	4	9	12	11	5	8	3	1	—	—	4	—	1	1	52	55	107
2	2	1	3	—	1	2	4	—	1	—	—	—	—	—	—	—	—	—	1	1	—	—	—	—	—	7	14	21
—	—	1	—	—	—	—	—	—	—	—	—	1	—	—	—	—	—	—	—	—	—	—	—	—	—	2	3	5
6	4	3	2	3	1	2	5	5	2	2	—	1	—	2	—	—	—	1	—	—	—	—	—	—	—	31	19	50
—	1	—	—	—	—	1	—	1	—	—	1	—	—	—	—	—	—	—	—	—	—	1	—	—	—	4	3	7
—	—	—	—	—	—	—	—	—	—	1	—	2	—	—	—	—	—	—	—	—	—	—	—	—	—	10	4	14
1	—	—	2	—	2	2	—	1	—	4	1	2	3	1	—	4	—	4	2	—	1	—	—	—	—	25	12	37
—	1	1	2	1	—	1	—	1	1	—	1	7	2	2	—	2	2	1	1	2	—	—	—	—	—	23	18	41
—	—	1	1	1	—	1	1	—	—	1	1	2	—	1	—	—	—	—	1	1	1	1	—	—	1	19	8	27
—	—	—	—	—	—	—	—	—	—	—	—	—	—	—	—	—	—	—	—	—	—	—	—	—	—	—	—	—
—	—	1	3	3	—	—	—	1	—	—	—	1	—	1	—	—	—	1	—	1	—	—	—	—	—	19	12	31
—	—	—	—	—	—	—	—	—	—	—	—	—	—	—	—	—	—	—	—	—	—	—	—	—	—	—	—	—
3	2	2	1	4	2	2	—	—	1	4	1	—	2	1	1	2	—	2	—	—	—	—	—	—	—	28	17	45
—	—	—	—	—	—	—	—	—	—	—	—	—	—	—	—	1	—	—	—	—	—	—	—	—	—	1	—	1
—	—	—	—	—	—	—	—	—	—	—	—	—	—	—	—	1	—	—	—	—	—	—	—	—	—	1	—	1
1	—	—	—	—	—	3	—	2	—	2	1	3	1	3	—	1	—	2	—	—	—	—	1	—	—	25	6	31
2	—	1	4	2	1	2	—	4	2	7	4	6	2	4	3	3	2	3	1	—	2	—	—	—	—	39	33	72
—	—	—	—	1	—	1	—	—	—	—	—	—	—	1	—	—	—	—	—	—	—	—	—	—	—	3	—	3
—	—	—	—	—	—	—	—	—	—	—	—	—	—	—	—	—	—	—	—	—	—	—	—	—	—	—	—	—
—	—	—	—	—	—	—	—	—	—	—	—	—	—	—	—	—	—	—	—	—	—	—	—	—	—	—	—	—
—	—	—	—	—	—	—	—	—	—	—	—	—	—	—	—	1	—	—	—	—	—	—	—	—	—	1	—	1
1	—	1	1	—	—	—	—	—	—	—	—	1	—	1	—	1	—	—	—	—	—	—	—	—	—	5	3	8
4	—	—	1	1	—	—	—	2	—	—	1	3	—	1	—	—	2	—	—	—	—	1	1	—	—	46	20	66
1	—	2	—	—	—	2	—	—	2	—	—	1	—	—	—	—	—	—	—	—	—	—	—	—	—	7	3	10
—	—	—	—	—	—	—	—	—	—	—	—	—	—	—	—	—	—	—	—	—	—	—	—	—	—	—	—	—
10	9	3	9	6	1	5	1	1	8	2	2	1	2	2	1	—	1	1	—	—	—	—	—	—	1	64	74	138
—	—	—	1	—	—	—	—	—	—	1	—	—	—	1	—	—	—	—	—	—	—	—	—	—	—	2	1	3
—	—	—	—	—	—	—	—	—	—	—	—	1	—	—	—	—	—	—	—	1	—	—	—	—	—	2	—	2
8	1	6	1	9	2	10	2	15	1	12	2	9	1	3	1	1	1	1	—	1	—	—	—	—	—	77	12	89
8	1	8	1	7	2	15	—	6	2	6	—	4	—	1	1	2	—	—	—	—	—	—	—	—	—	59	8	67
4	2	7	—	5	4	3	1	10	2	7	1	4	—	1	1	1	1	—	—	—	1	—	—	—	—	52	23	75
—	—	—	—	—	—	—	—	—	—	—	—	—	—	—	—	—	—	—	—	—	—	—	—	—	—	48	33	81

ENFERMOS INTERNADOS. CLASIFICACION

Núm. de orden	(ENFERMEDADES) (Nomenclatura internacional del año 1940)	EDADES DE LOS													
		Menos de 1 mes		1 mes menos 1 año		1-4 años		5-9 años		10-14 años		15-19 años		20-24 años	
		M	F	M	F	M	F	M	F	M	F	M	F	M	F
120	Diarrea, enteritis y ulceración intestinal (para los 2 años y más):														
	a) Diarrea y enteritis	—	—	—	—	2	1	2	2	—	1	1	2	4	5
	b) Ulceración de los intestinos (excep. duodeno)	—	—	—	—	1	—	—	—	—	—	—	—	—	—
121	Apendicitis	—	—	—	—	2	—	12	31	50	108	86	246	88	170
122	Hernia, obstrucción intestinal:														
	a) Hernia	—	—	3	1	18	—	14	3	2	2	13	8	26	2
	b) Obstrucción intestinal	—	—	2	—	3	—	—	—	—	—	—	2	—	1
123	Otras enfermedades de los intestinos (comprendida colibacilosis intestinal):														
	a) Diverticulitis	—	—	—	—	—	—	—	—	—	—	—	—	—	—
	b) Otras enfermedades de los intestinos	—	—	—	2	—	—	—	1	—	—	2	—	3	1
124	Cirrosis del hígado:														
	a) Con mención de alcoholismo	—	—	—	—	—	—	—	—	—	—	—	—	—	1
	b) Sin mención de alcoholismo	—	—	—	—	—	—	—	—	—	—	1	—	1	—
125	Otras enfermedades del hígado:														
	a) Atrofia amarilla aguda (no asociada con el embarazo o el puerperio)	—	—	—	—	—	—	—	—	—	—	—	—	—	—
	b) Otras enfermedades del hígado	—	—	—	—	—	—	—	1	—	—	—	1	1	4
126	Cálculos biliares	—	—	—	—	—	—	—	—	—	—	—	1	—	4
127	Otras enferm. de la vesícula y de las vías biliares:														
	a) Colecistitis sin anteced. de cálculos biliares	—	—	—	—	—	—	—	—	—	—	—	—	2	3
	b) Otras	—	—	—	—	—	—	—	—	—	—	—	—	—	1
128	Enfermedades del páncreas (aparte de diabetes)	—	—	—	—	—	—	—	—	—	—	—	1	—	—
129	Peritonitis sin indicación de la causa	—	—	—	—	—	—	1	3	—	—	2	1	—	2
130	Nefritis aguda	—	—	2	3	2	—	2	1	—	1	1	1	—	—
131	Nefritis crónica:														
	a) Secundaria a nefritis aguda	—	—	—	—	—	—	—	—	—	—	—	—	—	—
	b) Riñón arterioesclerótico	—	—	—	—	—	—	—	—	1	—	—	—	1	—
	c) Nefritis crónica sin otra indicación	—	—	—	—	—	—	—	—	—	—	—	—	—	—
132	Nefritis no especificada como aguda o crónica	—	—	—	—	—	—	2	2	—	2	1	1	2	2
133	Otras enferm. de los riñones, de la pelvis renal y de los uréteres (no relacionadas con el embarazo):														
	a) Pielitis, pielonefritis y pielocistitis	—	—	1	1	—	—	1	1	—	—	—	—	—	1
	b) Otras	—	—	—	—	—	1	—	—	—	1	—	1	—	3
134	Cálculos de las vías urinarias:														
	a) Cálculos de los riñones y de los uréteres	—	—	—	—	—	—	—	—	—	1	—	1	1	1
	b) Cálculos de la vejiga	—	—	—	—	—	—	—	—	—	—	—	—	—	—
	c) Cálculos de localización no especificada	—	—	—	—	—	—	—	—	—	—	—	—	1	2
135	Enfermedades de la vejiga (excepto tumores):														
	a) Cistitis	—	—	—	—	—	—	—	—	—	—	1	1	1	1
	b) Otras enfermedades de la vejiga	—	—	—	—	—	—	—	—	—	—	1	—	1	—
136	Enfermedades de la uretra, absceso urinoso, etc.:														
	a) Estenosis de la uretra	—	—	—	—	—	—	—	—	—	—	—	—	—	—
	b) Otras	—	—	—	—	—	—	—	—	—	—	1	—	—	—
137	Enfermedades de la próstata:														
	a) Hipertrofia de la próstata	—	—	—	—	—	—	—	—	—	—	—	—	—	—
	b) Otras	—	—	—	—	—	—	—	—	—	—	—	—	—	—
138	Enfermedades de los órganos genitales del varón (no especificadas como venéreas)	—	—	1	—	2	—	3	—	5	—	7	—	6	—
139	Enfermedades de los órganos genitales de la mujer (no especificadas como venéreas, ni relacionadas con el embarazo ni el puerperio):														
	a) Enfermedades de los ovarios, las trompas de Falopio y el parametrio	—	—	—	—	—	—	—	—	—	1	—	1	—	2
	b) Enfermedades del útero	—	—	—	—	—	—	—	—	—	—	—	12	—	22
	c) Enfermedades de la mama	—	—	—	—	—	—	—	—	—	—	—	2	—	2
	d) Otras enferm. de los órg. genitales de la mujer	—	—	—	—	—	—	—	1	—	—	—	—	—	3
140	Infección consecutiva al aborto	—	—	—	—	—	—	—	—	—	—	—	5	—	28
141	Aborto sin mención de estados sépticos	—	—	—	—	—	—	—	—	—	—	—	—	—	—
142	Gestación ectópica:														
	a) Con mención de infección	—	—	—	—	—	—	—	—	—	—	—	—	—	—
	b) Con mención de hemorragia pero no de infec.	—	—	—	—	—	—	—	—	—	—	—	—	—	5
	c) Otros casos	—	—	—	—	—	—	—	—	—	—	—	—	—	—
143	Hemorragia del embarazo:														
	a) Hemorragia debida a placenta previa	—	—	—	—	—	—	—	—	—	—	—	—	—	—
	b) Hemorragia debida a desprendimiento prematuro de la placenta y otras hemorragias fortuitas durante el embarazo (excepto con aborto)	—	—	—	—	—	—	—	—	—	—	—	—	—	—
	c) Otras hemorragias y hemorragias no especificadas del embarazo	—	—	—	—	—	—	—	—	—	—	—	—	—	—
144	Toxemias del embarazo:														
	a) Eclampsia del embarazo	—	—	—	—	—	—	—	—	—	—	—	—	—	—
	b) Albuminuria y nefritis del embarazo	—	—	—	—	—	—	—	—	—	—	—	—	—	—
	c) Atrofia amarilla aguda del hígado asociada con embarazo	—	—	—	—	—	—	—	—	—	—	—	—	—	—
	d) Otras toxemias del embarazo	—	—	—	—	—	—	—	—	—	—	—	1	—	6
145	Otras enfermedades y accidentes del embarazo	—	—	—	—	—	—	—	—	—	—	—	1	—	—
146	Hemorragia del parto y el puerperio:														
	a) Hemorragia debida a placenta previa durante el parto	—	—	—	—	—	—	—	—	—	—	—	—	—	—
	b) Hemorragia debida a desprendimiento prematuro de la placenta durante el parto	—	—	—	—	—	—	—	—	—	—	—	—	—	—
	c) Otras hemorragias durante el parto	—	—	—	—	—	—	—	—	—	—	—	—	—	—
	d) Otras hemorragias después del parto	—	—	—	—	—	—	—	—	—	—	—	—	—	—
147	Infección durante el parto y el puerperio:														
	a) Infecciones puerperales generalizadas o locales (incluso tétano puerperal) con menc. de pielitis	—	—	—	—	—	—	—	—	—	—	—	—	—	—
	b) Idem, sin mención de pielitis	—	—	—	—	—	—	—	—	—	—	—	—	—	—
	c) Tromboflebitis puerperal	—	—	—	—	—	—	—	—	—	—	—	—	—	—
	d) Embolia y muerte súbita puerperales	—	—	—	—	—	—	—	—	—	—	—	—	—	—
148	Toxemias puerperales:														
	a) Eclampsia puerperal	—	—	—	—	—	—	—	—	—	—	—	—	—	—
	b) Albuminuria y nefritis puerperales	—	—	—	—	—	—	—	—	—	—	—	—	—	—
	c) Atrofia amarilla ag. del hígado (puerperal)	—	—	—	—	—	—	—	—	—	—	—	—	—	—
	d) Otras toxemias puerperales	—	—	—	—	—	—	—	—	—	—	—	—	—	—
149	Otros accidentes del parto:														
	a) Laceración, ruptura durante el parto u otro traumatismo de los órganos pelvianos (con mención de hemorragia)	—	—	—	—	—	—	—	—	—	—	—	—	—	—

SEGUN CAUSA, GRUPOS DE EDADES Y SEXO

ENFERMOS INTERNADOS

25-29 años		30-34 años		35-39 años		40-44 años		45-49 años		50-54 años		55-59 años		60-64 años		65-69 años		70-74 años		75-79 años		80 y más		Sin espec.		TOTALES		
M	F	M	F	M	F	M	F	M	F	M	F	M	F	M	F	M	F	M	F	M	F	M	F	M	F	M	F	G
6	5	2	—	9	2	1	3	1	—	2	1	1	1	2	2	1	4	1	1	—	—	—	—	—	—	35	30	**65**
—	—	—	—	—	—	—	2	—	—	—	—	—	—	—	—	—	—	—	—	—	—	—	—	—	—	1	2	**3**
85	18	48	57	47	41	34	32	14	17	17	19	12	6	8	8	4	2	—	—	2	3	2	—	2	1	513	839	**1.352**
26	6	26	9	28	17	46	9	39	12	25	15	34	7	25	5	18	5	6	1	7	1	3	—	1	—	360	103	**463**
1	—	3	—	—	3	1	—	1	2	—	—	1	—	—	—	1	—	—	—	2	2	—	—	—	—	15	10	**25**
—	—	—	—	—	—	—	—	—	—	—	—	—	—	—	—	—	—	—	—	—	—	—	—	—	—	—	—	**—**
6	7	5	1	9	5	12	1	14	4	7	5	7	2	5	4	6	2	1	1	—	—	—	1	—	—	77	37	**114**
—	—	—	—	—	2	1	1	—	—	—	1	—	—	—	—	—	—	—	—	—	—	—	—	—	—	1	5	**6**
—	—	—	—	—	—	1	—	1	—	2	—	—	—	1	—	1	—	—	—	—	—	—	—	—	—	8	—	**8**
—	—	—	—	—	—	—	—	—	—	—	—	—	—	—	—	—	—	—	—	—	—	—	—	—	—	—	—	**—**
5	2	4	5	1	6	6	6	4	8	7	5	5	5	3	5	9	1	1	3	2	1	1	2	—	—	49	55	**104**
1	12	8	16	5	17	3	25	6	16	4	13	10	18	10	14	5	5	1	6	—	—	—	—	—	—	53	147	**200**
2	7	7	7	3	13	6	14	3	4	6	9	4	4	2	2	1	3	1	2	1	—	3	1	—	—	41	69	**110**
—	1	—	1	—	3	—	3	1	1	—	1	—	2	—	—	1	2	—	—	—	—	—	—	—	—	2	15	**17**
—	—	—	—	1	—	—	1	2	1	—	—	1	—	—	—	—	—	—	—	—	—	—	—	—	—	4	3	**7**
—	1	4	5	1	2	2	1	—	—	3	—	1	—	2	1	1	—	—	—	1	—	—	—	—	—	18	16	**34**
—	—	2	—	—	—	1	—	—	—	—	—	1	—	—	—	—	—	—	—	—	—	—	—	—	—	11	6	**17**
—	—	—	—	—	—	—	—	1	—	—	1	—	—	—	—	—	—	—	—	—	—	—	—	—	—	1	1	**2**
1	1	1	1	1	2	—	—	1	—	1	—	—	1	—	—	—	—	1	—	—	—	—	—	—	—	8	5	**13**
—	—	—	—	—	—	—	—	—	—	—	—	—	—	—	—	—	—	—	—	—	—	—	—	—	—	—	—	**—**
—	2	2	1	2	3	2	1	3	2	2	—	1	2	6	2	3	—	2	—	2	—	—	—	—	—	30	20	**50**
—	—	1	2	2	—	2	—	—	1	—	—	—	—	1	1	—	1	—	—	—	—	—	—	—	—	8	8	**16**
3	—	1	—	2	2	1	4	2	1	1	2	2	3	1	—	—	—	1	—	—	—	—	—	—	—	14	18	**32**
1	3	1	2	1	4	1	4	1	5	—	1	1	2	2	3	—	2	—	1	—	—	—	—	—	—	28	10	**38**
—	—	—	—	—	1	—	—	—	—	—	—	—	—	—	—	—	—	—	—	—	—	1	—	—	—	1	1	**2**
2	2	1	3	6	5	8	3	7	5	7	3	2	1	2	2	5	—	1	—	—	—	—	—	—	—	42	26	**68**
1	1	2	—	1	3	1	3	—	1	2	2	1	—	1	—	1	2	2	1	-	—	—	—	—	—	15	13	**28**
—	2	—	—	1	2	—	—	—	3	1	4	—	2	3	1	1	—	—	—	—	—	—	—	1	—	9	14	**23**
2	1	1	—	2	—	3	—	4	—	2	—	1	1	3	—	1	1	2	—	2	—	1	—	--	—	24	3	**27**
—	—	1	—	—	—	1	—	—	—	1	—	1	—	—	—	—	—	—	—	—	—	—	1	—	—	5	1	**6**
2	—	—	—	1	—	—	—	1	—	5	—	11	—	10	—	17	—	19	—	4	—	5	—	1	—	76	—	**76**
—	—	1	—	—	—	—	—	2	—	2	—	—	—	8	—	5	—	5	—	—	—	1	—	—	—	24	—	**24**
3	—	5	—	2	—	3	—	5	—	10	—	3	—	1	—	1	—	3	—	—	—	—	—	—	—	60	—	**60**
—	6	—	3	—	8	—	4	—	2	—	—	—	—	—	—	—	—	—	—	—	—	—	—	—	—	—	27	**27**
—	37	—	44	—	51	—	44	—	36	—	25	—	22	—	11	—	9	—	3	—	1	—	—	—	—	—	317	**317**
—	3	—	—	—	3	—	4	—	4	—	1	—	1	—	—	—	—	—	—	—	—	—	—	—	—	—	20	**20**
—	4	—	5	—	5	—	7	—	4	—	3	—	2	—	1	—	1	—	—	—	—	—	—	—	—	—	36	**36**
—	—	—	—	—	—	—	—	—	—	—	—	—	—	—	—	—	—	—	—	—	—	—	—	—	—	—	2	**2**
—	23	—	14	—	14	—	6	—	1	—	—	—	—	—	—	—	—	—	—	—	—	—	—	—	—	—	91	**91**
—	—	—	—	—	—	—	—	—	—	—	—	—	—	—	—	—	—	—	—	—	—	—	—	—	—	—	—	**—**
—	12	—	3	—	5	—	—	—	—	—	—	—	—	—	—	—	—	—	—	—	—	—	—	—	—	—	25	**25**
—	—	—	—	—	—	—	—	—	—	—	—	—	—	—	—	—	—	—	—	—	—	—	—	—	—	—	—	**—**
—	—	—	—	—	—	—	—	—	—	—	—	—	—	—	—	—	—	—	—	—	—	—	—	—	—	—	—	**—**
—	—	—	—	—	—	—	—	—	—	—	—	—	—	—	—	—	—	—	—	—	—	—	—	—	—	—	—	**—**
—	—	—	—	—	—	—	—	—	—	—	—	—	—	—	—	—	—	—	—	—	—	—	—	—	—	—	—	**—**
—	—	—	—	—	—	—	—	—	—	—	—	—	—	—	—	—	—	—	—	—	—	—	—	—	—	—	—	**—**
—	—	—	—	—	—	—	—	—	—	—	—	—	—	—	—	—	—	—	—	—	—	—	—	—	—	—	—	**—**
—	—	—	—	—	—	—	—	—	—	—	—	—	—	—	—	—	—	—	—	—	—	—	—	—	—	—	—	**—**
—	—	—	—	—	—	—	—	—	—	—	—	—	—	—	—	—	—	—	—	—	—	—	—	—	—	—	—	**—**
—	—	—	—	—	—	—	—	—	—	—	—	—	—	—	—	—	—	—	—	—	—	—	—	—	—	—	—	**—**
—	—	—	—	—	—	—	—	—	—	—	—	—	—	—	—	—	—	—	—	—	—	—	—	—	—	—	—	**—**
—	—	—	—	—	—	—	—	—	—	—	—	—	—	—	—	—	—	—	—	—	—	—	—	—	—	—	—	**—**
—	—	—	—	—	—	—	—	—	—	—	—	—	—	—	—	—	—	—	—	—	—	—	—	—	—	—	—	**—**
—	—	—	—	—	—	—	—	—	—	—	—	—	—	—	—	—	—	—	—	—	—	—	—	—	—	—	—	**—**
—	—	—	—	—	—	—	—	—	—	—	—	—	—	—	—	—	—	—	—	—	—	—	—	—	—	—	—	**—**
—	—	—	—	—	—	—	—	—	—	—	—	—	—	—	—	—	—	—	—	—	—	—	—	—	—	—	—	**—**
—	8	—	5	—	4	—	—	—	—	—	—	—	—	—	—	—	—	—	—	—	—	—	—	—	—	—	24	**24**
—	—	—	—	—	—	—	—	—	—	—	—	—	—	—	—	—	—	—	—	—	—	—	—	—	—	—	—	**—**
—	—	—	—	—	—	—	—	—	—	—	—	—	—	—	—	—	—	—	—	—	—	—	—	—	—	—	—	**—**
—	—	—	—	—	—	—	—	—	—	—	—	—	—	—	—	—	—	—	—	—	—	—	—	—	—	—	—	**—**
—	—	—	—	—	—	—	—	—	—	—	—	—	—	—	—	—	—	—	—	—	—	—	—	—	—	—	—	**—**
—	—	—	—	—	1	—	—	—	—	—	—	—	—	—	—	—	—	—	—	—	—	—	—	—	—	—	1	**1**
—	—	—	—	—	—	—	—	—	—	—	—	—	—	—	—	—	—	—	—	—	—	—	—	—	—	—	—	**—**
—	—	—	—	—	—	—	—	—	—	—	—	—	—	—	—	—	—	—	—	—	—	—	—	—	—	—	—	**—**
—	—	—	—	—	—	—	—	—	—	—	—	—	—	—	—	—	—	—	—	—	—	—	—	—	—	—	—	**—**
—	—	—	—	—	—	—	—	—	—	—	—	—	—	—	—	—	—	—	—	—	—	—	—	—	—	—	—	**—**
—	2	—	1	—	1	—	1	—	—	—	—	—	—	—	—	—	—	—	—	—	—	—	—	—	—	—	5	**5**

ENFERMOS INTERNADOS. CLASIFICACION

Núm. de orden	(ENFERMEDADES) (Nomenclatura internacional del año 1940)	EDADES DE LOS													
		Menos de 1 mes		1 mes menos 1 año		1-4 años		5-9 años		10-14 años		15-19 años		20-24 años	
		M	F	M	F	M	F	M	F	M	F	M	F	M	F
	b) Otros accidentes del parto	—	—	—	—	—	—	—	—	—	—	—	—	—	—
150	Otras enfermedades, o enfermedades no especificadas del parto y el puerperio:														
	a) Mastitis durante el puerperio y la lactancia	—	—	—	—	—	—	—	—	—	—	—	—	—	—
	b) Psicosis puerperales	—	—	—	—	—	—	—	—	—	—	—	—	—	—
	c) Otras enferm., y enfermedades no especificadas	—	—	—	—	—	—	—	—	—	—	—	—	—	—
151	Forúnculos	—	—	—	—	—	—	—	1	—	—	2	—	1	—
152	Flemón, absceso caliente	—	—	—	—	—	1	—	1	1	1	2	3	3	—
153	Otras enfermedades de la piel y de sus anexos, y del tejido celular	—	—	—	1	—	2	4	6	1	—	2	—	4	1
154	Osteomielitis y periostitis:														
	a) Aguda	—	—	—	—	—	—	—	—	—	—	—	—	—	—
	b) Crónica	—	—	—	—	—	—	—	—	—	—	—	—	—	—
	c) No especificada	—	—	—	—	—	1	3	1	6	2	—	—	1	1
155	Otras enferm. de los huesos, excepto tuberculosis	—	—	—	—	—	—	—	—	—	—	—	—	—	—
156	Enfermedades de las articulaciones y de los otros órganos de la locomoción:														
	a) Enfermedades de las articulaciones (excepto tuberculosis y reumatismo)	—	—	—	—	—	—	—	—	—	—	—	1	1	—
	b) Enfermedades de otros órg. de la locomoción	—	—	—	—	—	—	1	1	4	3	4	—	1	—
157	Vicios congénitos de conformación:														
	a) Hidrocefalia congénita	—	—	—	—	1	—	—	—	—	—	—	—	—	—
	b) Espina bífida y meningocele	—	—	—	—	—	—	—	—	—	—	—	—	—	—
	c) Malformaciones congénitas del corazón	1	—	—	1	2	1	—	—	—	—	—	—	—	1
	d) Monstruosidades	—	—	—	—	—	—	—	—	—	—	—	—	—	—
	e) Estenosis pilórica congénita	—	—	1	—	—	—	—	—	—	—	—	—	—	—
	f) Fisura del paladar, labio leporino	3	1	1	2	3	1	—	—	1	—	—	—	—	—
	g) Ano imperforado (atrepsia anal)	—	—	—	1	—	—	—	—	—	—	—	—	—	—
	h) Enfermedad quística del riñón	—	—	—	—	—	—	—	—	—	—	—	—	—	—
	i) Otras malformaciones congénitas especific.	—	—	1	—	3	1	3	5	7	—	3	2	—	1
	j) Malformaciones congénitas no especificadas	—	—	—	2	—	6	—	3	1	—	—	1	1	—
158	Debilidad congénita	1	2	—	—	—	—	—	—	—	—	—	—	—	—
159	Nacimiento prematuro (excepto mortinatos)	—	3	—	—	—	—	—	—	—	—	—	—	—	—
160	Lesión durante el nacimiento (excepto mortinatos):														
	a) Hemorragia intracraneal o raquídea debida a lesión durante el nacimiento	—	1	—	—	—	—	—	—	—	—	—	—	—	—
	b) Otras lesiones intracraneales o raquídeas durante el nacimiento	—	—	—	—	—	—	—	—	—	—	—	—	—	—
	c) Otras lesiones durante el nacimiento	—	—	—	—	—	—	—	—	—	—	—	—	—	—
161	Otras enfermedades peculiares al 1er. año de vida:														
	a) Asfixia durante o después del nacimiento	—	—	—	—	—	—	—	—	—	—	—	—	—	—
	b) Intoxicación debida a toxemia materna	—	—	—	—	—	—	—	—	—	—	—	—	—	—
	c) Infecciones del recién nacido, comprendiendo pénfigo no sifilítico	—	—	—	—	—	—	—	—	—	—	—	—	—	—
	d) Melena del recién nacido	1	—	—	—	—	—	—	—	—	—	—	—	—	—
	e) Otras enfermedades especificadas (incluso gangrena o hemorragia del cordón umbilical, ictericia neonatal, hepatitis catarral aguda)	1	—	—	—	—	—	—	—	—	—	—	—	—	—
162	Senilidad, vejez:														
	a) Vejez	—	—	—	—	—	—	—	—	—	—	—	—	—	—
	b) Senilidad con mención de demencia senil	—	—	—	—	—	—	—	—	—	—	—	—	—	—
	c) Senilidad sin mención de demencia senil	—	—	—	—	—	—	—	—	—	—	—	—	—	—
163	Suicidio por envenenamiento:														
	a) Suicidio por substancias tóxicas o corrosivas, sólidas o líquidas	—	—	—	—	—	—	—	—	—	—	—	—	—	1
	b) Suicidio por gases tóxicos	—	—	—	—	—	—	—	—	—	—	—	—	—	—
164	Otras formas de suicidio:														
	a) Horca o estrangulación	—	—	—	—	—	—	—	—	—	—	—	—	—	—
	b) Sumersión	—	—	—	—	—	—	—	—	—	—	—	—	—	—
	c) Armas de fuego y explosivos	—	—	—	—	—	—	—	—	—	—	—	—	—	—
	d) Instrumento cortante o punzante	—	—	—	—	—	—	—	—	—	—	—	—	—	—
	e) Precipitación desde un lugar elevado	—	—	—	—	—	—	—	—	—	—	—	—	—	—
	f) Aplastamiento	—	—	—	—	—	—	—	—	—	—	—	—	—	—
	g) Otros medios o no especificados	—	—	—	—	—	—	—	—	—	—	—	—	—	—
165	Infanticidio (personas menores de 1 año)	—	—	—	—	—	—	—	—	—	—	—	—	—	—
166	Homicidio por arma de fuego (pers. de 1 año y más)														
167	Homicidio por instrumentos cortantes o punzantes (personas de 1 año y mayores)	—	—	—	—	—	—	—	—	—	—	—	—	—	—
168	Otros homicidios (personas de 1 año y mayores)	—	—	—	—	—	—	—	—	—	—	—	—	—	—
169	Accidentes en ferrocarriles y en tranvías que circulan sobre rieles especiales fuera de las carreteras o calles, comprendiendo los peatones muertos por trenes y víctimas de choques entre trenes y vehículos de las carreteras (excepto veh. de motor)	—	—	—	—	—	—	—	—	—	—	—	—	—	—
170	Accidentes de automóvil (todo veh. carret.) a motor, comprendiendo colisiones con trenes, coches de tranvía y otros vehíc. comunes de carretera:														
	a) Colisiones con trenes	—	—	—	—	—	—	—	—	—	—	—	—	—	—
	b) Choques con tranvías	—	—	—	—	—	—	—	—	—	—	—	—	—	—
	c) Otros accidentes automovilísticos	—	—	—	—	—	—	—	—	—	—	—	—	—	—
171	Otros accidentes de transporte en las carreteras, excepto accidentes automovilísticos:														
	a) Accidentes en tranvías (en las carreteras)	—	—	—	—	—	—	—	—	—	—	—	—	—	—
	b) Otros accidentes de transporte en carreteras	—	—	—	—	—	—	—	—	—	—	—	—	—	—
172	Accidentes de transporte por agua, comprendiendo todo accidente en o debido a barcos o botes de todo género (excepto hidroplanos), ya sea en el mar, en canales interiores, en puertos o a lo largo de la costa	—	—	—	—	—	—	—	—	—	—	—	—	—	—
173	Accidentes del transporte aéreo, comprendiendo todos los accidentes debidos a la aviación	—	—	—	—	—	—	—	—	—	—	—	—	—	—
174	Accidentes en minas y en canteras	—	—	—	—	—	—	—	—	—	—	—	—	—	—
175	Accidentes agrícolas y forestales:														
	a) Accidentes ocasionados por maq. y vehículos agrícolas (excepto accidentes en la carretera)	—	—	—	—	—	—	—	—	—	—	—	—	—	—
	b) Lesiones por animales en granjas, etc.	—	—	—	—	—	—	—	—	—	—	—	—	—	—
	c) Otros accidentes agrícolas y forestales	—	—	—	—	—	—	—	—	—	—	—	—	—	—

SEGUN CAUSA, GRUPOS DE EDADES Y SEXO

ENFERMOS INTERNADOS

25-29 años		30-34 años		35-39 años		40-44 años		45-49 años		50-54 años		55-59 años		60-64 años		65-69 años		70-74 años		75-79 años		80 y más		Sin espec.		TOTALES		
M	F	M	F	M	F	M	F	M	F	M	F	M	F	M	F	M	F	M	F	M	F	M	F	M	F	M	F	G
—	—	—	—	—	—	—	—	—	—	—	—	—	—	—	—	—	—	—	—	—	—	—	—	—	—	—	—	—
—	—	—	—	—	—	—	—	—	—	—	—	—	—	—	—	—	—	—	—	—	—	—	—	—	—	—	—	—
—	—	—	1	—	1	—	—	—	—	—	—	—	—	—	—	—	—	—	—	—	—	—	—	—	—	—	—	—
—	—	—	—	—	—	—	1	—	—	—	—	—	—	—	—	—	—	—	—	—	—	—	—	1	—	—	3	3
—	1	—	—	—	—	—	—	1	—	2	—	—	—	1	—	—	—	—	—	—	—	1	—	—	—	—	1	1
2	2	2	1	4	6	3	2	—	2	9	—	2	2	3	1	—	—	—	2	—	1	—	—	—	—	8	2	10
6	—	7	1	7	—	8	—	7	—	6	2	5	—	3	1	2	1	3	—	1	—	—	—	—	—	66	15	81
—	—	—	—	—	—	—	—	—	—	—	—	—	—	—	—	—	—	—	—	—	—	—	—	—	—	—	—	—
—	—	—	—	—	—	—	—	—	—	—	—	—	—	—	—	—	—	—	—	—	—	—	—	—	—	—	—	—
3	1	—	—	1	—	1	—	1	1	1	—	1	—	1	—	—	—	—	—	—	—	—	—	—	—	19	7	26
—	—	—	—	—	—	—	—	—	—	—	—	1	—	—	—	—	—	—	—	—	—	—	—	—	—	1	—	1
—	—	2	2	—	—	1	—	2	—	—	—	—	—	1	—	1	—	—	—	—	—	—	—	—	—	8	3	11
5	6	2	1	7	2	3	1	4	2	3	5	2	4	1	1	—	—	—	1	—	—	—	—	—	1	37	28	65
—	—	—	—	—	—	—	—	—	—	—	—	—	—	—	—	—	—	—	—	—	—	—	—	—	—	1	—	1
1	1	—	—	—	—	—	—	—	—	—	—	—	—	—	—	—	—	—	—	—	—	—	—	—	1	4	5	9
—	—	—	—	—	—	—	—	—	—	—	—	—	—	—	—	—	—	—	—	—	—	—	—	—	—	1	—	1
—	—	—	—	—	—	—	—	—	—	—	—	—	—	—	—	—	—	—	—	—	—	—	—	—	—	8	4	12
—	—	—	—	—	—	—	—	—	—	—	—	—	—	—	—	—	—	—	—	—	—	—	—	—	—	—	1	1
—	1	1	—	1	—	—	—	—	—	1	—	—	—	—	—	1	—	—	—	—	—	—	—	—	—	20	11	31
1	—	—	—	—	—	—	—	—	—	—	—	—	—	—	—	—	—	—	—	—	—	—	—	—	—	3	12	15
—	—	—	—	—	—	—	—	—	—	—	—	—	—	—	—	—	—	—	—	—	—	—	—	—	—	1	2	3
—	—	—	—	—	—	—	—	—	—	—	—	—	—	—	—	—	—	—	—	—	—	—	—	—	—	—	3	3
—	—	—	—	—	—	—	—	—	—	—	—	—	—	—	—	—	—	—	—	—	—	—	—	—	—	—	1	1
—	—	—	—	—	—	—	—	—	—	—	—	—	—	—	—	—	—	—	—	—	—	—	—	—	—	—	—	—
—	—	—	—	—	—	—	—	—	—	—	—	—	—	—	—	—	—	—	—	—	—	—	—	—	—	—	—	—
—	—	—	—	—	—	—	—	—	—	—	—	—	—	—	—	—	—	—	—	—	—	—	—	—	—	—	—	—
—	—	—	—	—	—	—	—	—	—	—	—	—	—	—	—	—	—	—	—	—	—	—	—	—	—	—	—	—
—	—	—	—	—	—	—	—	—	—	—	—	—	—	—	—	—	—	—	—	—	—	—	—	—	—	1	—	1
—	—	—	—	—	—	—	—	—	—	—	—	—	—	—	—	—	—	—	—	—	—	—	—	—	—	1	—	1
—	—	—	—	—	—	—	—	—	—	—	—	—	—	—	—	—	—	—	—	—	—	—	—	—	—	—	—	—
—	—	—	—	—	—	—	—	—	—	—	—	—	—	—	—	1	—	2	—	—	—	—	—	—	—	3	—	3
—	—	—	—	—	—	—	—	—	—	—	—	—	—	1	—	—	—	—	—	—	—	—	—	—	—	1	—	1
1	—	—	—	—	—	1	—	—	—	—	—	—	—	—	—	—	—	—	—	—	—	—	—	—	—	1	1	2
—	—	—	—	—	—	—	—	—	—	—	—	—	—	—	—	—	—	—	—	—	—	—	—	—	—	—	—	—
—	—	—	—	—	—	—	—	—	—	—	—	—	—	—	—	—	—	—	—	—	—	—	—	—	—	—	—	—
—	—	—	—	—	—	—	—	—	—	—	—	—	—	—	1	—	—	—	—	—	—	—	—	—	—	—	1	1
—	—	—	—	—	—	—	—	—	—	—	—	—	—	—	—	—	—	—	—	—	—	—	—	—	—	—	—	—

ENFERMOS INTERNADOS. CLASIFICACION

Núm. de orden	(ENFERMEDADES) (Nomenclatura internacional del año 1940)	EDADES DE LOS													
		Menos de 1 mes		1 mes menos 1 año		1 - 4 años		5 - 9 años		10 - 14 años		15 - 19 años		20 - 24 años	
		M	F	M	F	M	F	M	F	M	F	M	F	M	F
176	Accidentes ocasionados por maquinaria, excepto los debidos al transporte, maquinaria agrícola o forestal o sobrevenidos en minas y canteras	—	—	—	—	—	—	—	—	—	—	—	—	—	—
177	Envenenamiento por alimentos	—	—	13	7	4	5	—	—	1	—	—	—	—	—
178	Absorción fortuita de gases tóxicos	—	—	—	—	—	—	—	—	—	—	—	—	—	—
179	Otros envenenamientos accidentales agudos (excepto por gas)	—	—	—	—	—	—	—	—	—	—	—	—	—	—
180	Incendios	—	—	—	—	—	—	—	—	—	—	—	—	—	—
181	Quemaduras accidentales (excepto incendio)	—	—	1	—	9	1	4	2	6	1	4	3	5	4
182	Sofocación mecánica accidental	—	—	—	—	—	—	—	—	—	—	1	—	1	—
183	Sumersión accidental	—	—	—	—	—	—	—	—	—	—	2	—	—	—
184	Traumatismo accidental por arma de fuego	—	—	—	—	—	—	1	—	—	1	—	—	—	—
185	Lesión accidental por instrumentos cortantes o punzantes	—	—	—	—	—	—	—	—	—	—	1	—	—	—
186	Lesión accidental por caída, aplastamiento, derrumbe, etc.	—	—	—	—	—	—	—	—	—	—	—	—	—	—
187	Cataclismo (todas las muertes, cualquiera sea la causa)	—	—	—	—	—	—	—	—	—	—	—	—	—	—
188	Violencia ejercida por animales	—	—	—	—	—	—	—	—	—	—	—	—	—	—
189	Hambre o sed	1	—	—	1	—	—	—	—	—	—	—	—	—	—
190	Frío excesivo	—	—	—	—	—	—	—	—	—	—	—	—	—	2
191	Calor excesivo	—	—	—	—	—	—	—	—	—	—	—	—	—	—
192	Rayo	—	—	—	—	—	—	—	—	—	—	—	—	—	—
193	Otros accidentes producidos por corriente eléct.	—	—	—	—	—	—	—	—	—	—	—	—	—	—
194	Ataque por animales venenosos	—	—	—	—	—	—	—	—	—	—	—	—	—	—
195	Otros accidentes:														
	a) Vacuna y otras secuelas de la vacunación contra la viruela	—	—	—	—	2	2	2	4	—	1	—	—	—	—
	b) Otros accidentes debidos a intervención médica o quirúrgicos	—	—	—	—	—	—	—	—	—	—	—	—	—	—
	c) Falta de cuidado del recién nacido	—	—	—	—	—	—	—	—	—	—	—	—	—	—
	d) Otros accidentes, y accidentes no esperificados	—	—	2	1	13	10	30	7	40	7	74	11	95	17
196	Muertes de militares durante acciones de guerra:														
	a) Por gases venenosos	—	—	—	—	—	—	—	—	—	—	—	—	—	—
	b) Por heridas	—	—	—	—	—	—	—	—	—	—	—	—	—	—
	c) Por otras causas, o por causas no especif.	—	—	—	—	—	—	—	—	—	—	—	—	—	—
197	Muertes de civiles debidas a acciones de guerra:														
	a) Por gases venenosos	—	—	—	—	—	—	—	—	—	—	—	—	—	—
	b) Por heridas	—	—	—	—	—	—	—	—	—	—	—	—	—	—
	c) Por otras causas, o por causas no especif.	—	—	—	—	—	—	—	—	—	—	—	—	—	—
198	Ejecuciones judiciales	—	—	—	—	—	—	—	—	—	—	—	—	—	—
199	Muerte súbita	—	—	—	—	—	—	—	—	—	—	—	—	—	—
200	Causas de muerte no especificadas o mal definidas:														
	a) Causas mal definidas	1	—	7	3	4	11	5	4	8	6	12	22	19	20
	b) Causas desconocidas o no especificadas	—	—	—	—	—	—	—	—	—	—	—	—	—	—
	c) Otras muertes por causas desconocidas o no especificadas	—	1	9	10	10	14	15	16	12	29	21	45	42	63
	TOTALES	15	11	146	123	191	140	180	171	190	226	331	478	430	506

41 - ENFERMOS INTERNADOS EN EL CUARTO TRIMESTRE

Octubre	6	2	36	32	44	47	54	59	54	77	118	140	146	159
Noviembre	9	5	52	54	75	51	77	53	69	69	111	173	158	183
Diciembre	—	4	58	37	72	42	49	59	67	80	102	165	126	164
TOTALES	15	11	146	123	191	140	180	171	190	226	331	478	430	506

42 - ENFERMOS INTERNADOS POR CANCER Y TUBERCULOSIS - CLASIFICACION SEGUN GRUPOS DE EDADES, NACIONALIDAD Y SEXO

Edad en años	NACIONALIDAD																																TOTAL GENERAL		
	Alemanes		Austríacos		Brasileños		Checoeslovacos		Españoles		Franceses		Ingleses		Italianos		Lituanos		Polacos		Rumanos		Rusos		Sirios		Turcos		Uruguayos		Otras nacion.		Total extranj.		Argentinos		Desconocidos				
	M	F	M	F	M	F	M	F	M	F	M	F	M	F	M	F	M	F	M	F	M	F	M	F	M	F	M	F	M	F	M	F	M	F	M	F	M	F	G.
CANCER																																							
Hasta 9	—	—	—	—	—	—	—	—	—	—	—	—	—	—	—	—	—	—	—	—	—	—	—	—	—	—	—	—	—	—	—	—	1	—	—	—	1	—	1
de 10 a 14	—	—	—	—	—	—	—	—	—	—	—	—	—	—	—	—	—	—	—	—	—	—	—	—	—	—	—	—	—	—	—	—	1	1	—	—	1	1	2
de 15 a 19	—	—	—	—	—	—	—	—	—	—	1	—	—	—	—	—	—	—	—	—	—	—	—	—	—	—	—	—	—	—	1	1	4	—	—	1	5	6
de 20 a 24	—	—	—	—	—	—	—	—	—	—	—	—	—	—	—	—	—	—	—	—	—	—	—	—	—	—	—	—	—	—	—	—	1	7	—	—	1	7	8
de 25 a 29	—	—	—	—	—	—	—	—	—	—	—	—	—	—	—	—	—	—	—	—	—	—	—	—	—	—	—	—	—	—	2	1	11	7	—	—	13	18	31
de 30 a 39	—	—	—	—	—	—	—	—	1	—	—	—	—	—	1	1	—	—	—	—	—	—	—	—	—	—	—	—	—	—	15	2	13	27	—	—	28	29	57
de 40 a 49	1	—	—	—	1	—	—	—	4	—	—	—	—	—	8	2	—	—	1	—	—	—	—	—	—	—	—	—	2	—	20	6	41	33	—	—	61	39	100
de 50 a 59	—	—	—	—	—	—	—	—	6	2	—	—	1	—	8	4	—	—	1	—	—	—	—	—	—	—	—	—	—	—	39	13	28	18	—	—	67	31	98
de 60 a 69	—	—	—	—	—	—	—	—	10	1	—	—	—	1	25	9	2	—	—	—	1	—	2	—	—	—	—	—	1	—	26	6	9	8	—	—	35	14	49
de 70 a 79	—	—	—	—	—	—	—	—	7	—	—	—	—	—	18	6	—	—	—	—	—	—	—	—	—	—	—	—	—	—	1	2	2	—	—	—	3	2	5
de 80 y más	—	—	—	—	—	—	—	—	—	1	—	—	—	—	1	1	—	—	—	—	—	—	—	—	—	—	—	—	—	—	1	—	—	—	—	—	1	—	1
Sin especif.	—	—	—	—	—	—	—	—	—	—	—	—	—	—	1	—	—	—	—	—	—	—	—	—	—	—	—	—	—	—	—	—	—	—	—	—	—	—	—
TOTALES	1	—	—	—	1	—	—	—	28	4	—	1	1	1	62	23	2	—	2	—	1	—	2	—	—	—	—	—	2	—	4	—	104	31	108	115	—	—	201	146	358
TUBERCULOSIS																																							
Hasta 4	—	—	—	—	—	—	—	—	—	—	—	—	—	—	—	—	—	—	—	—	—	—	—	—	—	—	—	—	—	—	—	—	13	15	—	—	13	15	28
de 5 a 9	—	—	—	—	—	—	—	—	—	—	—	—	—	—	—	—	—	—	—	—	—	—	—	—	—	—	—	—	—	—	—	—	6	4	—	—	6	4	10
de 10 a 14	—	—	—	—	—	—	—	—	—	—	—	—	—	—	—	—	—	—	—	—	—	—	—	—	—	—	—	—	—	—	—	—	6	6	—	—	6	6	12
de 15 a 19	—	—	—	—	—	—	—	—	—	—	—	—	—	—	—	—	—	—	—	—	—	—	—	—	—	—	—	—	—	—	—	—	6	10	—	—	6	10	16
de 20 a 24	—	—	—	—	—	—	—	—	—	—	—	—	—	—	1	—	—	—	—	—	—	—	—	—	—	—	—	—	—	—	1	—	8	14	—	—	9	14	23
de 25 a 29	—	—	—	—	—	—	—	—	1	—	—	—	—	—	—	—	—	—	—	—	—	—	—	—	—	—	—	—	—	—	1	—	6	10	—	—	7	10	17
de 30 a 39	—	—	—	—	—	—	—	—	1	—	—	—	—	—	—	—	—	—	—	—	—	—	—	—	—	—	—	—	1	—	2	—	16	8	—	—	18	8	26
de 40 a 49	—	—	—	—	—	—	—	—	2	—	—	—	—	—	—	—	—	—	1	—	—	—	—	—	—	—	—	—	—	—	3	—	11	9	—	—	14	9	23
de 50 a 59	—	—	—	—	—	—	—	—	2	—	—	—	—	—	1	—	—	—	—	—	—	—	—	—	—	—	—	—	—	—	3	—	7	9	—	—	10	9	19
de 60 y más	—	—	—	—	—	—	—	—	4	1	—	—	—	—	1	2	—	—	—	—	—	—	—	—	—	—	—	—	1	—	6	3	6	2	—	—	12	5	17
Sin especif.	—	—	—	—	—	—	—	—	—	—	—	—	—	—	—	—	—	—	—	—	—	—	—	—	—	—	—	—	—	—	—	—	—	—	—	—	—	—	—
TOTALES	—	—	—	—	—	—	—	—	10	1	—	—	—	—	3	2	—	—	1	—	—	—	—	—	—	—	—	—	1	—	1	—	16	3	85	87	—	—	101	90	191

SEGUN CAUSA, GRUPOS DE EDADES Y SEXO

ENFERMOS INTERNADOS

25 - 29 años		30 - 34 años		35 - 39 años		40 - 44 años		45 - 49 años		50 - 54 años		55 - 59 años		60 - 64 años		65 - 69 años		70 - 74 años		75 - 79 años		80 y más		Sin espec.		TOTALES		
M	F	M	F	M	F	M	F	M	F	M	F	M	F	M	F	M	F	M	F	M	F	M	F	M	F	M	F	G.
—	—	—	—	—	—	—	—	—	—	—	—	—	—	—	—	—	—	—	—	—	—	—	—	—	—	—	—	—
—	1	—	1	—	1	—	—	1	—	—	—	—	—	—	—	—	—	—	1	—	—	—	—	—	—	30	16	46
—	1	—	—	—	—	—	—	—	—	—	—	—	—	—	—	—	—	—	—	—	—	—	—	—	—	—	1	1
—	—	—	—	—	—	—	—	—	—	1	—	—	—	1	—	—	—	—	—	—	—	—	—	—	—	2	—	2
3	—	1	1	—	3	3	1	1	1	1	1	3	—	2	—	—	—	—	—	—	—	—	—	—	—	43	18	61
—	—	—	—	—	—	—	—	—	—	—	—	—	—	—	—	—	—	—	1	—	—	—	—	—	—	2	1	3
—	1	2	—	—	—	1	—	1	1	—	—	—	—	—	—	—	—	—	—	—	—	—	—	—	—	7	3	10
—	—	—	—	—	—	—	2	—	—	2	—	—	—	—	—	—	—	—	—	—	—	—	—	—	—	3	2	5
—	—	—	—	—	—	—	—	—	—	—	—	—	—	—	—	—	—	—	—	—	—	—	—	—	—	—	—	—
—	—	—	—	—	—	—	—	—	—	—	—	—	—	—	—	—	—	—	—	—	—	—	—	—	—	—	—	—
—	—	—	—	—	—	—	—	—	—	—	—	—	—	—	—	—	—	—	—	—	—	—	—	—	—	1	1	2
—	—	1	—	1	—	1	—	2	—	—	—	—	—	—	—	—	—	—	—	—	—	—	—	—	—	7	—	7
—	—	—	—	—	—	—	—	—	—	—	—	—	—	—	—	—	—	—	—	—	—	—	—	—	—	—	—	—
—	—	—	—	—	—	—	—	—	—	—	—	—	—	—	—	—	—	—	—	—	—	—	—	—	—	—	—	—
—	—	—	—	—	—	—	—	—	—	—	—	—	—	—	—	—	—	—	—	—	—	—	—	—	—	4	7	11
—	—	—	—	—	—	—	—	—	—	—	—	—	—	—	—	—	—	—	—	—	—	—	—	—	—	—	—	—
—	—	—	—	—	—	—	—	—	—	—	—	—	—	—	—	—	—	—	—	—	—	—	—	—	—	—	—	—
80	13	76	20	79	14	72	19	63	20	50	17	49	11	31	13	17	13	10	10	5	5	7	5	—	1	793	214	1.007
—	—	—	—	—	—	—	—	—	—	—	—	—	—	—	—	—	—	—	—	—	—	—	—	—	—	—	—	—
—	—	—	—	—	—	—	—	—	—	—	—	—	—	—	—	—	—	—	—	—	—	—	—	—	—	—	—	—
—	—	—	—	—	—	—	—	—	—	—	—	—	—	—	—	—	—	—	—	—	—	—	—	—	—	—	—	—
—	—	—	—	—	—	—	—	—	—	—	—	—	—	—	—	—	—	—	—	—	—	—	—	—	—	—	—	—
—	—	—	—	—	—	—	—	—	—	—	—	—	—	—	—	—	—	—	—	—	—	—	—	—	—	—	—	—
—	—	1	—	—	—	—	—	—	—	2	—	—	—	—	—	—	—	1	—	—	—	—	—	—	—	4	—	4
24	19	18	23	13	15	27	15	16	14	12	11	12	2	10	6	9	5	7	2	5	—	1	—	5	1	215	179	394
—	—	—	—	—	—	—	—	—	—	—	—	—	—	—	—	—	—	—	—	—	—	—	—	—	—	—	—	—
44	51	48	69	53	50	50	59	60	42	54	39	47	29	47	27	40	23	19	12	17	12	7	4	1	2	596	597	1.193
453	471	410	449	450	462	477	433	458	383	449	325	426	246	369	221	326	160	196	98	116	58	63	22	18	15	5.694	4.998	10.692

CLASIFICACION POR MES, GRUPOS DE EDADES Y SEXO

149	165	145	134	149	150	166	152	156	152	159	99	129	100	125	72	109	48	70	21	34	25	23	7	4	4	1.876	1.645	3.521
157	168	134	171	146	180	169	160	170	129	165	127	167	78	125	85	108	60	62	41	43	15	27	9	6	4	2.030	1.813	3.843
147	138	131	144	155	132	142	121	132	102	125	99	130	68	119	66	109	52	64	36	39	18	13	6	8	7	1.788	1.540	3.328
453	471	410	449	450	462	477	433	458	383	449	325	426	246	369	221	326	160	196	98	116	58	63	22	18	15	5.694	4.998	10.692

43 - ENFERMOS INTERNADOS POR LEPRA - CLASIFICACION SEGUN PROCEDENCIA LUGAR DE NACIMIENTO, GRUPOS DE EDADES Y SEXO

Lugar de nacimiento	EDADES DE LOS ENFERMOS (EN AÑOS)																										TOTALES		
	de 0 a 9		de 10 a 14		de 15 a 19		de 20 a 24		de 25 a 29		de 30 a 34		de 35 a 39		de 40 a 44		de 45 a 49		de 50 a 54		de 55 a 59		de 60 a 64		de 65 a 69		de 70 a 74		de 75 a 79		80 y más				
	M	F	M	F	M	F	M	F	M	F	M	F	M	F	M	F	M	F	M	F	M	F	M	F	M	F	M	F	M	F	M	F	G.
A) PROCEDENTES DE ROSARIO																																	
Rosario	—	—	—	—	1	1	1	1	—	—	—	—	1	1	2	—	—	—	—	—	—	—	—	—	—	—	—	—	—	—	3	5	8
Prov. de Sta. Fe	—	—	—	—	—	—	—	—	—	—	—	—	—	—	—	—	—	—	—	—	—	—	—	—	—	—	—	—	—	—	—	—	—
Otros lugar. Rep.	—	—	—	—	—	—	—	—	—	—	—	—	—	—	—	—	—	—	—	—	—	—	—	—	—	—	—	—	—	—	—	—	—
Total argentinos	—	—	—	—	1	1	1	1	—	—	—	—	1	1	2	—	—	—	—	—	—	—	—	—	—	—	—	—	—	—	3	5	8
Extranjeros	—	—	—	—	—	—	—	—	—	—	—	—	—	1	—	—	—	—	—	—	—	—	—	—	1	—	—	—	—	—	2	—	2
TOTALES	—	—	—	—	1	1	1	1	—	—	—	—	1	2	2	—	—	—	—	—	—	—	—	—	1	—	—	—	—	—	5	5	10
B) PROCEDENCIA EXTRAURBANA																																	
Rosario	—	—	—	—	—	—	1	1	1	—	1	—	2	—	—	—	—	—	2	—	—	—	—	—	—	—	—	—	—	—	7	1	8
Prov. de Sta. Fe	—	—	—	—	—	—	—	—	—	—	1	—	—	—	—	—	—	—	—	1	—	—	—	—	—	—	—	—	—	—	2	—	2
Otros lugar. Rep.	—	—	—	—	—	—	—	—	—	—	—	—	—	—	—	—	—	—	—	1	—	—	—	—	—	—	—	—	—	—	—	1	1
Total argentinos	—	—	—	—	—	—	1	1	1	—	2	—	2	—	—	—	—	—	2	1	1	—	—	—	—	—	—	—	—	—	9	2	11
Extranjeros	—	—	—	—	—	—	—	—	—	—	—	—	—	—	—	—	—	—	—	—	—	—	—	—	—	—	—	—	—	—	—	—	—
TOTALES	—	—	—	—	—	—	1	1	1	—	2	—	2	—	—	—	—	—	2	1	1	—	—	—	—	—	—	—	—	—	9	2	11
C) TOTALES																																	
Rosario	—	—	—	—	1	1	2	2	1	—	1	—	2	1	1	2	—	—	2	—	1	—	—	—	—	—	—	—	—	—	10	6	16
Prov. de Sta. Fe	—	—	—	—	—	—	—	—	—	—	1	—	—	—	—	—	—	—	—	1	—	—	—	—	—	—	—	—	—	—	2	—	2
Otros lugar. Rep.	—	—	—	—	—	—	—	—	—	—	—	—	—	—	1	2	—	—	—	—	—	—	—	—	—	—	—	—	—	—	—	1	1
Total argentinos	—	—	—	—	1	1	2	2	1	—	2	—	2	1	1	2	—	—	2	1	1	—	—	—	—	—	—	—	—	—	12	7	19
Extranjeros	—	—	—	—	—	—	—	—	—	—	—	—	—	—	—	—	—	—	—	—	—	—	—	—	1	—	—	—	—	—	2	—	2
TOTALES	—	—	—	—	1	1	2	2	1	—	2	—	2	1	1	2	—	—	2	1	1	—	—	—	1	—	—	—	—	—	14	7	21

DENUNCIA DE ENFERMEDADES INFECTOCONTAGIOSAS Y PARASITARIAS

44 - CLASIFICACION MENSUAL POR ENFERMEDAD

Nº de orden	ENFERMEDADES (Nomenclatura Internacional de 1940)	Octubre	Novbre.	Diciembre	Totales
1	Fiebre tifoidea (tifus abdominal) ...	—	—	—	15
2	Fiebres paratifoideas (paratifus)	—	—	1	1
3	Peste:				
	a) Bubónica, septicémica y localización pulmonar secundaria (infección por pulgas y otros insectos que pican)	—	—	—	—
	b) Neumónica primitiva (infección por vía respiratoria)	—	—	—	—
	c) No especificada	—	—	—	—
4	Cólera	—	—	—	—
5	Fiebre ondulante (brucelosis):				
	a) Infección por brucella melitensis.	—	—	—	—
	b) Infección por bruc. abortus Bang	—	—	—	—
	c) Sin otra indicación	—	—	—	—
6	Meningitis cerebro-espinal (meningocócica)	—	—	—	—
7	Pústula maligna y carbuncio (b.antr.)				
	a) Pústula maligna	—	—	—	—
	b) Formas septicémicas y localizaciones viscerales	—	—	—	—
	c) Sin otra especificación	—	—	—	—
8	Escarlatina	9	25	16	50
9	Coqueluche	1	5	5	11
10	Difteria	1	1	6	8
11	Erisipela	—	1	—	1
12	Tétanos	—	—	—	—
13	Tuberculosis del aparato respiratorio (comprendido ganglios tráqueo-bronquiales):				
	a) Con mención de enfermedad profesional del pulmón	—	—	—	—
	b) Sin mención de enfermedad profesional del pulmón	6	16	17	39
	c) Tuberculosis no especificada	2	10	3	15
14	Tuberculosis de las meninges y del sistema nervioso central:				
	a) Meninges	—	—	—	—
	b) Otras localizaciones	—	—	—	—
15	Tuberculosis de intestinos y peritoneo (comprendido ganglios mesentéricos y retroperitoneales):				
	a) Intestino	—	—	—	—
	b) Otras localizaciones	—	—	—	—
16	Tuberculosis de la columna vertebral	—	—	—	—
17	Tuberculosis de los huesos y articulaciones (excepto columna vert.):				
	a) Huesos (exc. columna vertebral)	—	—	—	—
	b) Articulaciones	—	—	—	—
	c) Mixtas o no especificadas	—	—	—	—
18	Tuberculosis de la piel y tejido celular subcutáneo	—	—	—	—
19	Tuberculosis del sistema linfático (salvo ganglios tráqueo-bronquiales, mesentéricos y retroperitoneales)..	—	—	—	—
20	Tubercul. del aparato génito urinario	—	—	—	—
21	Tuberculosis: otras localizaciones:				
	a) Enfermedad de Addison especificada como de origen tuberculoso	—	—	—	—
	b) Otras	—	—	—	—
22	Tuberculosis diseminada:				
	a) Aguda (miliar)	—	—	—	—
	b) Crónica	—	—	—	—
	c) No especificada	—	—	—	—
23	Lepra	—	—	—	—
24	Infección purulenta y septicemia (no puerperal):				
	a) Septicemia	—	—	—	—
	b) Piemia o ploemia	—	—	—	—
	c) Gangrena gaseosa	—	—	—	—
	d) Colibacilosis generalizada	—	—	—	—
25	Infección gonocócica (toda localización)	1	2	2	5
26	Otras enfermedades bacterianas (salso disentería):				
	a) Muermo y lamparones	—	—	—	—
	b) Tularemia	—	—	—	—
	c) Otras	—	—	—	—
27	Disentería:				
	a) Bacilar	—	—	—	—
	b) Amibiana	3	1	8	12
	c) Por otros protozoarios	—	1	1	2
	d) No especificada o debida a otras causas	—	—	—	—
28	Paludismo (Malaria):				
	a) Terciana benigna	—	—	—	—
	b) Cuartana	—	—	—	—
	c) Terciana maligna (tropical), comprendida la fiebre biliar hemoglobinúrica	—	—	—	—
	d) No especificada	—	—	—	—
29	Otras enferm. debidas a protozoarios parásitos (salvo espiroquetas)	—	—	—	—
30	Sífilis:				
	a) Ataxia locomotriz progresiva (tabes dorsalis)	—	—	—	—
	b) Parálisis general	—	—	—	—
	c) Aneurisma de aorta	—	—	—	—
	d) Otras formas de sífilis:				
	da) Congénita	12	9	6	27
	db) Del sistema nervioso (excepto tabes y parálisis gener.)..	—	—	—	—
	dc) Del sistema circulatorio (excepto aneurisma de aorta)..	—	—	—	—
	dd) Otras formas y formas no especificadas	1	1	—	2
31	Fiebres recurrentes:				
	a) Fiebre recurrente epidémica (por piojos (Sp. obermieri)	—	—	—	—
	b) Fiebres recurrentes transmitidas por otros portadores (Sp.duttoni)	—	—	—	—
	c) Fiebres recurrentes no especificadas	—	—	—	—
32	Otras enfermedades debidas a espiroquetas:				
	a) Enfermedad de Weil (espiroquetosis-ictero-hemorrágica)	—	—	—	—
	b) Otras	—	—	—	—
33	Grippe o influenza:				
	a) Con complicaciones respiratorias mencionadas	1	1	1	3
	b) Sin complicaciones respiratorias mencionadas	7	7	5	19
34	Viruela:				
	a) Mayor	—	—	—	—
	b) Menor	—	—	—	—
	c) No especificada	—	—	—	—
35	Sarampión	70	31	5	106
36	Poliomielitis aguda y polioencefalitis aguda	—	—	—	—
37	Encefalitis infecciosa aguda (letárgica o epidémica):				
	a) Encefalitis letárgica aguda o epidémica	—	—	—	—
	b) Secuelas de encefalitis letárgica (Parkinsonismo, síndrome de Parkinson post-encefalítica)	—	—	—	—
	c) Encefalitis letárgica o epidémica sin otra especificación	—	—	—	—
38	Otras enfermedades debidas o atribuídas a virus:				
	a) Fiebre amarilla	—	—	—	—
	b) Rabia	—	—	—	—
	c) Herpes zoster (Zona)	—	—	—	—
	d) Rubeola	1	—	—	1
	e) Varicela	12	8	6	26
	f) Otras	—	—	—	—
39	Tifus y otras enfermedades emparentadas con el tifus (Rickettiosis):				
	a) Tifus exantemático (por piojos)	—	—	—	—
	b) Enfermedades emparentadas con el tifus, transmitidas por otros portadores	—	—	—	—
40	Anquilostomiasis	—	—	—	—
41	Enfermedad hidática:				
	a) Del hígado	—	—	—	—
	b) Otras localizaciones	—	—	—	—
42	Enfermedades debidas a helmintos ..	3	2	1	6
43	Micosis	1	2	—	3
44	Otras enfermedades infecciosas o parasitarias:				
	a) Enfermedades venéreas (salvo sífilis y gonococia)	—	—	—	—
	b) Linfogranulomatosis maligna (enfermedad de Hodgkin)	—	—	—	—
	c) Parotiditis	28	30	12	70
	d) Otras enfermedades infecciosas o parasitarias	—	—	—	—
	TOTAL	159	153	100	412

ECONOMIA Y FINANZAS

I - SERVICIOS PUBLICOS

AGUAS CORRIENTES

45 - Mts.³ consumidos, servicios y llaves de incendio de la Administracion General de Obras Sanitarias de la Nacion

	Octbr.	Nvbre.	Dcbre.		Octbr.	Nvbre.	Dcbre.
Agua consumida, m3.	2.992.394	3.330.318	3.733.170	Llaves de incendio:			
Servicios:							
En actividad, al iniciarse cada mes	85.571	85.733	86.004	En actividad, al iniciarse cada mes	3.048	3.048	3.049
Instalados durante cada mes	169	285	284	Instaladas durante cada mes	—	1	—
Retirados durante el mes	7	14	12	Retiradas durante el mes	—	—	—
En actividad al finalizar cada mes	85.733	86.004	86.276	En actividad al finalizar cada mes	3.048	3.049	3.049

OBRAS DE SALUBRIDAD

46 - Cloacas y bocas de tormenta, de la Administracion General de Obras Sanitarias de la Nacion

	Octbr.	Nvbre.	Dcbre.		Octbr.	Nvbre.	Dcbre.
Cloacas:				Bocas de tormenta:			
Conexionadas, al iniciarse cada mes	35.759	35.795	35.864	Conexionadas, al iniciarse cada mes	4.312	4.312	4.312
Conexionadas durante cada mes	49	73	77	Conexionadas durante cada mes	—	—	—
Retiradas durante el mes	13	4	4				
Conexionadas, exist. al finalizar cada mes	35.795	35.864	35.937	Conexionadas, exist. al finalizar cada mes	4.312	4.312	4.312

ENERGIA ELECTRICA

47 - Abonados - K. W. conectados, producidos y consumidos, longitud de la red y medidores, de la Sociedad de Electricidad de Rosario

	OCTUBRE	NOVIEMBRE	DICIEMBRE	Acumulativo
Número de abonados	103.199	103.495	103.719	
Alumbrado	98.919	99.202	99.382	
Fuerza motriz	4.280	4.293	4.337	
K. W conectados	200.755	202.704	205.077	
Para familias	105.337	106.638	108.734	
Para negocios, comprendiendo f. motriz	92.292	92.940	93.217	
Para servicios municipales	3.126	3.126	3.126	
K. W. H. Producidos	19.211.900	20.993.500	20.729.000	60.934.400
Energía distribuída	10.720.907	11.100.466	11.361.812	33.183.185
Tranvías eléctricos	1.924.545	1.935.402	1.890.182	5.750.129
Alumbrado	5.321.344	4.793.294	4.781.503	14.896.141
calles, plazas, paseos, etc.	*640.870*	*558.097*	*480.460*	1.679.357
dependencias municipales	*82.706*	*81.745*	*69.677*	237.128
casas de comercio	*1.504.097*	*1.436.890*	*1.563.615*	4.504.602
casas de familia	*3.093.671*	*2.718.653*	*2.667.721*	8.475.045
Fuerza motriz	3.475.018	4.371.770	4.690.127	12.536.915
Clientela	*3.396.220*	*4.271.689*	*4.576.001*	12.243.910
Dependencias municipales	*41.051*	*60.109*	*72.551*	173.711
Consumo propio	*37.747*	*39.972*	*41.575*	119.294
Longitud de la red, en metros	1.610.427	1.612.651	1.614.351	
Medidores instalados, en actividad	105.248	105.523	105.692	

GAS

48 - Abonados - Mts.³ producidos y distribuidos, longitud de la red y medidores, de la Compañía General Argentina de Luz y Fuerza

	OCTUBRE	NOVIEMBRE	DICIEMBRE	Acumulativo
Número de abonados	15.219	15.315	15.362	
Metros3 producidos	958.049	854.923	800.632	2.613.604
Flúido distribuido:	872.359	905 899	755.544	2.533.802
Casas de familia	669.789	696.773	573.697	1.940.259
Casas de comercio	128.040	132.897	115.144	376.081
Industrias	50.550	51.146	45.827	147.523
Dependencias municipales	23.239	24.698	20.435	68.372
Consumo propio	741	385	441	1.567
Longitud de la red, en metros	276.758	277.212	277.475	
Medidores instalados, en actividad	15.060	15.156	15.203	

SERVICIO URBANO DE TRANSPORTE DE PASAJEROS

49 - PASAJEROS TRANSPORTADOS Y RECAUDACION

	TRANVIAS			OMNIBUS			COLECTIVOS		
	Octbr.	Nvbre.	Dcbre.	Octbr.	Nvbre.	Dcbre.	Octbr.	Nvbre.	Dcbre.
Líneas	28	28	28	14	14	14	7	7	7
Estaciones	2	2	2	1	1	1	(1)	(1)	(1)
Extensión de las líneas, en Kms.	440,7	440,7	432,4	253,2	254,2	254,5	82,2	99,2	103,7
Recorrido por los coches, en Kms.	1.541.494	1.537.339	1.538.063	679.259	657.282	635.511	116.934	147.897	150.969
Nº medio de coches en servicio:									
Tranvías de 2 ejes	140,5	143,1	136,2	—	—	—	—	—	—
Tranvías de 4 ejes	96,5	101,7	101,3	—	—	—	—	—	—
Automotores	—	—	—	80,5	83,0	77,9	14,9	19,6	19,4
Nº de coches en existencia:									
Tranvías de 2 ejes	175	175	172	—	—	—	—	—	—
Tranvías de 4 ejes	124	124	124	—	—	—	—	—	—
Automotores	—	—	—	184	184	184	30	30	30
Personal:									
Administración	465	463	460	(2)	(2)	(2)	(2)	(2)	(2)
Tráfico	2.247	2.261	2.261	(2)	(2)	(2)	(2)	(2)	(2)
Vías y Obras	276	282	283	(2)	(2)	(2)	(2)	(2)	(2)
Talleres y Depósitos	915	921	918	(2)	(2)	(2)	(2)	(2)	(2)
Viajes efectuados	96.563½	96.135½	95.995½	34.586½	33.411	32.362½	8.870	10.413	11.225½
Nº de días coches servidos	7.349	7.345	7.364	2.495	2.490	2.415	461	587	601
Pasajeros transportados	9.091.585	9.079.866	9.085.741	3.156.206	3.134.102	3.151.565	371.713	439.665	471.572
Nº medio de pasajeros transportados por día	293.277	302.662	312.314	101.813	104.470	101.663	11.991	14.655	15.212
Producido bruto, en m$n.	1.854.722	1.851.659	1.967.028	738.205	738.272	733.479	63.609	79.673	83.783

(1) La estación que figura en "Omnibus" sirve para todos los automotores.
(2) Incluídos en "tranvías".

II - TRANSPORTES Y COMUNICACIONES

NAVEGACION

50 - BUQUES DE MAS DE 6 TT. Y PASAJEROS ENTRADOS Y SALIDOS POR EL PUERTO DE ROSARIO - POR MES Y TRIMESTRE

	OCTUBRE		NOVIEMBRE		DICIEMBRE		ACUMULATIVO	
	Entrados	Salidos	Entrados	Salidos	Entrados	Salidos	Entrados	Salidos
Vapores	•	•	•	•	•	•	•	•
de Ultramar	•	•	•	•	•	•	•	•
de Navegación interior	•	•	•	•	•	•	•	•
de Cabotaje fronterizo	•	•	•	•	•	•	•	•
Veleros	•	•	•	•	•	•	•	•
de Ultramar	•	•	•	•	•	•	•	•
de Navegación interior	•	•	•	•	•	•	•	•
de Cabotaje fronterizo	•	•	•	•	•	•	•	•
Pasajeros	•	•	•	•	•	•	•	•

AERONAVEGACION

51 - VIAJES DE IDA Y VUELTA, ESCALAS Y PASAJEROS ENTRADOS Y SALIDOS POR EL HIDROPUERTO DE ROSARIO - POR MES Y TRIMESTRE

	OCTUBRE		NOVIEMBRE		DICIEMBRE		ACUMULATIVO	
	Entrada	Salida	Entrada	Salida	Entrada	Salida	Entrada	Salida
Línea Bs. Aires-Asunción:								
Viajes de escalas	10	9	8	9	9	9	**27**	**27**
Pasajeros a y de Rosario	40	42	32	31	56	43	**128**	**116**

FERROCARRILES

52 - PASAJEROS ENTRADOS Y SALIDOS POR LAS ESTACIONES DEL MUNICIPIO POR MESES Y TRIMESTRE

Estaciones	OCTUBRE		NOVIEMBRE		DICIEMBRE		ACUMULATIVO	
	Entrados	Salidos	Entrados	Salidos	Entrados	Salidos	Entrados	Salidos
Rosario Norte y Central	171.556	171.423	143.782	143.688	135.279	135.198	*450.617*	*450.309*
Barrio Arroyito	1.615	1.618	1.894	1.892	1.857	1.858	*5.366*	*5.368*
Barrio Vila	19.941	19.937	18.170	18.177	15.953	15.951	*54.064*	*54.065*
Fisherton	15.898	15.906	15.924	15.920	12.666	12.668	*44.488*	*44.494*
Ludueña	25.461	25.464	23.131	23.129	21.185	21.179	*69.777*	*69.772*
Sarratea	2.445	2.442	2.503	2.506	2.487	2.484	*7.435*	*7.435*
Empalme Graneros	1.190	1.240	1.410	1.510	1.795	1.985	*4.395*	*4.735*
Hume	530	550	470	490	490	516	*1.490*	*1.556*
Nuevo Alberdi	1.500	1.540	1.550	1.640	1.870	1.911	*4.920*	*5.091*
Rosario Estado	14.350	14.200	14.200	13.420	9.800	9.498	*88.350*	*87.118*
Rosario Oeste	5.210	5.470	4.700	4.850	8.300	8.550	*18.210*	*18.870*
La Bajada	300	320	255	260	300	328	*855*	*908*
Rosario C. G.	2.600	2.560	2.010	1.980	2.350	2.293	*6.960*	*6.823*
Rosario - Ex R. a P. B.	2.691	2.687	735	732	—	—	*8.426*	*8.419*
TOTALES	**265.287**	**265.347**	**239.734**	**230.197**	**214.332**	**214.419**	**710.353**	**709.963**

53 - CARGA ENTRADA A LAS ESTACIONES DEL FERROCARRIL NACIONAL GRAL. BELGRANO

Clase de cargas y meses		Embarcaderos Estado	Emp. Graner. Estado	Hume Estado	Nuevo Alberdi Estado	Rosario Estado	Rosario ex Santa Fe	La Bajada ex C. G. B. A.	Rosario ex C. G. B. A.	Pto. Rosario ex-C. G. B. A.	Totales
TONELADAS											
Ganado	Octbre.	—	—	—	—	733	—	238	1	—	972
	Nvbre.	—	—	—	—	230	—	257	—	—	517
	Dicbre.	—	—	—	—	36	—	456	—	—	492
Trigo	Octbre.	—	—	—	—	—	—	—	—	80	80
	Nvbre.	—	—	—	—	—	—	—	—	—	—
	Dicbre.	43	—	—	—	—	—	—	—	—	43
Lino	Octbre.	308	—	—	—	—	—	—	—	—	308
	Nvbre.	—	—	—	—	—	—	—	—	—	—
	Dicbre.	1.100	—	—	—	—	—	—	—	—	1.100
Maíz	Octbre.	63	—	—	—	—	—	—	—	14.500	14.563
	Nvbre.	3.898	—	—	—	—	—	—	—	16.500	20.398
	Dicbre.	205	1	—	—	90	—	—	—	6.800	7.096
Demás cereales	Octbre.	572	—	—	—	46	—	—	25	—	643
	Nvbre.	309	—	—	—	1	—	—	25	800	1.135
	Dicbre.	72	—	—	—	—	—	—	21	160	253
Harina	Octbre.	—	—	—	—	—	—	—	—	—	—
	Nvbre.	—	—	—	—	—	—	—	—	—	—
	Dicbre.	—	—	—	—	—	—	—	—	—	—
Afrecho y afrechillo	Octbre.	—	—	—	—	—	—	—	—	50	50
	Nvbre.	—	—	—	—	—	—	—	—	1.000	1.000
	Dicbre.	—	—	—	—	—	—	—	—	900	900
Pasto seco	Octbre.	—	—	—	—	—	—	—	—	—	—
	Nvbre.	—	—	—	—	—	—	—	—	—	—
	Dicbre.	—	—	—	—	7	—	—	—	—	7
Cueros vac. y yeguariz.	Octbre.	—	—	—	—	34	21	—	—	—	55
	Nvbre.	—	—	—	—	6	6	—	—	—	12
	Dicbre.	—	—	—	—	23	25	—	—	—	48
Cueros lanares	Octbre.	—	—	—	—	—	—	—	—	—	—
	Nvbre.	—	—	—	—	—	—	—	—	—	—
	Dicbre.	—	—	—	—	—	—	—	—	—	—
Lana	Octbre.	—	—	—	—	1	—	—	3	—	4
	Nvbre.	—	—	—	—	—	—	—	—	—	—
	Dicbre.	—	—	—	—	—	—	—	1	—	1
Petróleo	Octbre.	—	—	—	—	—	—	—	—	—	—
	Nvbre.	—	—	—	—	—	—	—	—	—	—
	Dicbre.	—	—	—	—	—	—	—	—	—	—
Cemento	Octbre.	—	—	—	—	26	—	—	—	—	26
	Nvbre.	—	—	—	—	26	—	—	1	—	27
	Dicbre	—	—	—	—	75	38	—	—	—	113
Sal	Octbre.	90	—	—	—	30	30	—	—	—	150
	Nvbre.	240	—	—	—	95	—	—	—	—	335
	Dicbre.	180	—	—	—	84	—	—	—	—	264
Papas	Octbre.	—	—	—	—	744	—	—	—	—	744
	Nvbre.	—	—	—	—	3.340	—	—	—	—	3.340
	Dicbre.	—	—	—	—	304	—	—	—	—	304
Piedra	Octbre.	—	—	—	—	2	—	—	—	—	2
	Nvbre.	—	—	—	—	49	—	—	—	—	49
	Dicbre.	—	—	—	—	40	—	—	—	—	40
Centeno	Octbre.	95	—	—	—	—	—	—	—	—	95
	Nvbre.	39	—	—	—	—	—	—	—	—	39
	Dicbre.	—	—	—	—	—	—	—	—	—	—
Avena	Octbre.	—	—	—	—	94	—	—	—	—	94
	Nvbre.	—	—	—	—	—	—	—	—	—	—
	Dicbre.	—	—	—	—	—	—	—	—	—	—
Leña	Octbre.	67	—	—	—	41	2.346	—	—	22	2.476
	Nvbre.	104	—	—	—	29	2.913	—	—	—	3.046
	Dicbre.	117	—	—	—	44	3.303	—	—	—	3.464
Vino	Octbre.	—	—	—	—	—	—	—	3	—	3
	Nvbre.	—	—	—	—	91	—	—	—	—	91
	Dicbre.	—	—	—	—	43	—	—	—	12	55
Cal	Octbre.	—	—	—	—	117	196	—	—	160	473
	Nvbre.	—	—	—	—	269	120	—	—	30	409
	Dicbre.	—	98	—	—	173	180	—	—	30	481
Carbón de leña	Octbre.	27	32	—	21	1.205	736	—	—	—	2.021
	Nvbre.	56	31	—	—	425	554	—	—	—	1.066
	Dicbre.	109	26	—	—	340	393	—	—	—	868
Kerosene y nafta	Octbre.	—	—	—	6	—	—	—	—	—	6
	Nvbre.	—	—	—	13	—	—	—	—	—	13
	Dicbre.	—	—	—	13	—	—	—	—	—	13
Carbón de piedra	Octbre.	—	—	—	—	—	—	—	—	—	—
	Nvbre.	—	—	—	—	—	—	—	—	—	—
	Dicbre.	—	—	—	—	—	—	—	—	—	—
Piedra caliza	Octbre.	—	—	—	—	111	—	—	—	—	111
	Nvbre.	—	—	—	—	—	—	—	15	—	15
	Dicbre.	—	—	—	—	50	—	—	—	—	50
Demás artículos	Octbre.	1.948	—	—	60	4.860	1.795	388	473	550	9.984
	Nvbre.	927	—	—	104	4.850	2.081	1.692	565	300	10.519
	Dicbre.	935	25	—	206	4.019	3.763	—	355	3.431	11.734
Totales	Octbre.	3.170	32	—	87	8.101	5.054	626	505	15.989	32.860
	Nvbre.	5.573	31	—	117	9.101	5.671	1.979	606	18.630	42.011
	Dicbre.	2.761	150	—	219	5.398	6.702	456	878	11.383	27.826
Total general del trimestre		11.504	213	—	423	22.633	17.430	3.061	1.488	45.245	102.197
CABEZAS (1)											
Porcino	Octbre.	—	—	—	—	424	—	—	—	—	424
	Nvbre.	—	—	—	—	45	—	—	—	—	45
	Dicbre.	—	—	—	—	—	—	—	—	—	—
Ovino	Octbre.	—	—	—	—	—	—	—	—	—	—
	Nvbre.	—	—	—	—	—	—	—	—	—	—
	Dicbre.	—	—	—	—	—	—	—	—	—	—
Caballar	Octbre.	—	—	—	—	—	—	—	2	—	2
	Nvbre.	—	—	—	—	—	—	—	—	—	—
	Dicbre.	—	—	—	—	—	—	—	—	—	—
Vacuno	Octbre.	—	—	—	—	1.382	—	475	—	—	1.857
	Nvbre.	—	—	—	—	460	—	574	—	—	1.034
	Dicbre.	—	—	—	—	72	—	911	—	—	983

(1) El tonelaje de las cabezas figura en "Ganado".

54 - CARGA ENTRADA A LAS ESTACIONES DEL FERROCARRIL NACIONAL GENERAL BARTOLOME MITRE - TOTAL GENERAL DE LAS CARGAS ENTRADAS POR LAS ESTACIONES DE LOS FF. CC. NACIONALES GENERAL BELGRANO Y GENERAL BARTOLOME MITRE

Clase de cargas y meses		Ros. Central, Norte, Este y Puerto C. A.	Barrio Arroyito	Barrio Vila	Fisherton	Ludueña	Sarratea	Rosario Ciudad y Pto. Rosario ex R. a P. B.	TOTALES	TOTALES F.C.N.G.B. y F.C.N.G.B.M.
TONELADAS										
Ganado	Octbre.	46	—	—	—	—	—	945	*991*	**1.968**
	Nvbre.	187	—	—	—	—	—	519	*706*	**1.223**
	Dicbre.	1.139	—	—	—	—	—	—	*1.139*	**1.631**
Trigo	Octbre.	26.870	—	—	—	—	—	40	*26.910*	**26.990**
	Nvbre.	23.363	—	—	—	—	—	—	*23.363*	**23.363**
	Dicbre.	11.280	—	—	—	—	—	—	*11.280*	**11.323**
Lino	Octbre.	442	—	—	—	—	—	—	*442*	**750**
	Nvbre.	343	—	—	—	—	—	—	*343*	**343**
	Dicbre.	401	—	—	—	—	—	—	*401*	**1.501**
Maíz	Octbre.	16.432	—	—	—	—	—	—	*16.432*	**30.995**
	Nvbre.	106.555	—	—	—	—	—	—	*106.555*	**126.953**
	Dicbre.	35.489	—	—	—	—	—	—	*35.489*	**42.585**
Demás cereales	Octbre.	7.842	—	—	—	—	—	47	*7.889*	**8.532**
	Nvbre.	7.267	—	—	—	—	—	—	*7.267*	**8.402**
	Dicbre.	4.058	—	—	—	—	—	—	*4.058*	**4.311**
Harina	Octbre.	181	—	20	—	—	—	—	*201*	**201**
	Nvbre.	611	—	—	—	—	—	—	*611*	**611**
	Dicbre.	741	—	20	—	—	—	—	*761*	**761**
Afrecho y afrechillo	Octbre.	1.987	—	—	—	—	—	—	*1.987*	**2.037**
	Nvbre.	8.140	—	—	—	—	—	—	*8.140*	**9.140**
	Dicbre.	14.675	—	—	—	—	—	—	*14.675*	**15.575**
Pasto seco	Octbre.	—	—	—	—	—	—	—	—	—
	Nvbre.	—	—	—	—	—	—	—	—	—
	Dicbre.	30	—	—	—	—	—	—	*30*	**37**
Cueros vac. y yeguariz.	Octbre.	—	—	—	—	—	—	—	—	**55**
	Nvbre.	—	—	—	—	—	—	—	—	**12**
	Dicbre.	—	—	—	—	—	—	—	—	**48**
Cueros lanares	Octbre.	—	—	—	—	—	—	—	—	—
	Nvbre.	—	—	—	—	—	—	—	—	—
	Dicbre.	—	—	—	—	—	—	—	—	—
Lana	Octbre.	—	—	—	—	1	—	—	*1*	**5**
	Nvbre.	—	—	—	—	—	—	—	—	—
	Dicbre.	—	—	—	—	—	—	—	—	**1**
Petróleo	Octbre.	—	—	—	—	—	—	—	—	—
	Nvbre.	—	—	—	—	—	—	—	—	—
	Dicbre.	—	—	—	—	—	—	—	—	—
Cemento	Octbre.	612	225	—	—	—	—	7	*844*	**870**
	Nvbre.	210	180	—	—	—	—	—	*390*	**417**
	Dicbre.	416	—	—	—	—	—	—	*416*	**529**
Sal	Octbre.	2.625	—	—	—	—	—	524	*3.149*	**3.299**
	Nvbre.	2.245	—	—	—	—	—	—	*2.245*	**2.580**
	Dicbre.	3.562	—	—	—	—	—	—	*3.562*	**3.826**
Papas	Octbre.	887	—	—	—	—	—	—	*887*	**1.581**
	Nvbre.	1.734	—	—	—	—	—	—	*1.734*	**5.074**
	Dicbre.	200	—	—	—	—	—	—	*200*	**504**
Piedras	Octbre.	1.123	330	—	—	38	39	40	*1.570*	**1.572**
	Nvbre.	2.432	469	—	40	312	62	20	*3.335*	**3.384**
	Dicbre.	1.583	437	—	—	206	61	—	*2.287*	**2.327**
Centeno	Octbre.	1.151	—	—	—	—	—	—	*1.151*	**1.246**
	Nvbre.	100	—	—	—	—	—	—	*100*	**139**
	Dicbre.	125	—	—	—	—	—	—	*125*	**125**
Avena	Octbre.	53	—	—	—	—	—	191	*244*	**338**
	Nvbre.	5.240	—	—	—	—	—	54	*5.294*	**5.294**
	Dicbre.	153	—	—	—	—	—	—	*153*	**153**
Leña	Octbre.	1.272	—	—	—	—	—	—	*1.272*	**3.748**
	Nvbre.	596	16	30	17	138	—	—	*797*	**3.813**
	Dicbre.	442	—	—	17	38	90	—	*587*	**4.081**
Vino	Octbre.	4.582	—	—	—	26	—	—	*4.608*	**4.611**
	Nvbre.	4.497	—	—	—	20	—	—	*4.517*	**4.608**
	Dicbre.	2.705	—	—	—	—	—	—	*2.705*	**2.760**
Cal	Octbre.	2.281	19	—	38	19	—	—	*2.357*	**2.830**
	Nvbre.	2.185	—	—	68	352	—	—	*2.605*	**3.014**
	Dicbre.	1.960	—	18	37	300	—	—	*2.315*	**2.796**
Carbón de leña	Octbre.	808	32	29	—	180	51	—	*1.100*	**3.121**
	Nvbre.	806	68	93	—	451	35	—	*959*	**2.019**
	Dicbre.	463	31	61	—	425	14	—	*984*	**1.852**
Kerosene y nafta	Octbre.	—	—	—	—	—	—	—	—	**6**
	Nvbre.	61	—	—	—	—	—	—	*61*	**74**
	Dicbre.	76	—	—	—	—	—	—	*76*	**89**
Carbón de piedra	Octbre.	—	—	—	—	—	—	—	—	—
	Nvbre.	54	—	—	—	—	—	—	*54*	**54**
	Dicbre.	3.689	—	—	7	—	—	—	*3.696*	**3.696**
Piedra caliza	Octbre.	615	—	—	—	—	—	—	*615*	**726**
	Nvbre.	—	—	—	—	—	—	—	—	**15**
	Dicbre.	80	—	—	—	—	—	—	*80*	**130**
Demás artículos	Octbre.	18.266	24	136	4	183	85	300	*19.018*	**29.002**
	Nvbre.	24.578	—	66	—	485	191	21	*25.341*	**35.860**
	Dicbre.	29.259	167	78	1	497	412	—	*30.114*	**42.148**
Totales	Octbre.	*88.045*	*630*	*185*	*42*	*447*	*175*	*2.091*	*91.618*	**124.478**
	Nvbre.	*190.704*	*733*	*189*	*135*	*1.758*	*288*	*611*	*194.411*	**236.422**
	Dicbre.	*112.516*	*635*	*177*	*62*	*1.466*	*577*	—	*115.433*	**142.759**
Total general del trimestre		**391.265**	**1.998**	**551**	**239**	**3.671**	**1.040**	**2.708**	**401.462**	**503.659**
CABEZAS (1)										
Porcino	Octbre.	—	—	—	—	—	—	—	—	**424**
	Nvbre.	—	—	—	—	—	—	—	—	**45**
	Dicbre.	—	—	—	—	—	—	—	—	—
Ovino	Octbre.	—	—	—	—	—	—	1.247	*1.247*	**1.247**
	Nvbre.	196	—	—	—	—	—	968	*1.164*	**1.164**
	Dicbre.	564	—	—	—	—	—	—	*564*	**564**
Caballar	Octbre.	—	—	—	—	—	—	77	*77*	**79**
	Nvbre.	—	—	—	—	—	—	—	—	—
	Dicbre.	38	—	—	—	—	—	—	*38*	**39**
Vacuno	Octbre.	91	—	—	—	—	—	703	*794*	**2.651**
	Nvbre.	354	—	—	—	—	—	941	*1.295*	**2.319**
	Dicbre.	2.192	—	—	—	—	—	—	*2.192*	**3.175**

(1) *El tonelaje de las cabezas figura en "Ganado".*

55 - CARGA SALIDA DE LAS ESTACIONES DEL FERROCARRIL NACIONAL GRAL. BELGRANO

Clase de cargas y meses	Embarcaderos Estado	Emp. Graner. Estado	Hume Estado	Nuevo Alberdi Estado	Rosario Estado	Rosario ex-Santa Fe	Rosario ex C. G. B. A.	La Bajada ex-C. G. B. A.	Puerto Rosario ex C. G. B. A.	Totales
TONELADAS										
Ganado — Octbre.	—	—	—	—	—	—	—	—	—	—
Nvbre.	—	—	—	—	1	—	—	—	—	1
Dicbre.	—	—	—	—	1	—	—	—	—	1
Trigo — Octbre.	—	—	—	—	—	—	—	—	—	—
Nvbre.	—	—	—	—	—	—	—	—	—	—
Dicbre.	30	—	—	—	5	—	—	—	—	35
Lino — Octbre.	—	—	—	—	3	—	—	—	—	3
Nvbre.	—	—	—	—	—	—	—	—	—	—
Dicbre.	—	—	—	—	—	—	—	—	—	—
Maíz — Octbre.	—	—	—	—	71	40	80	—	—	191
Nvbre.	—	—	—	—	45	109	1	—	100	255
Dicbre.	—	—	—	—	43	—	—	—	315	358
Demás cereales — Octbre.	—	—	—	—	21	—	5	—	370	396
Nvbre.	—	—	—	—	42	—	2	—	53	97
Dicbre.	—	—	—	—	54	—	2	—	—	56
Harina — Octbre.	—	—	—	—	2	20	3	—	—	25
Nvbre.	—	—	—	—	42	30	2	—	—	74
Dicbre.	—	—	—	—	3	50	8	—	—	61
Afrecho y afrechillo — Octbre.	—	58	—	—	15	—	—	—	65	138
Nvbre.	—	—	—	—	34	—	9	—	50	93
Dicbre.	—	—	—	—	20	—	—	—	20	40
Pasto seco — Octbre.	—	—	—	—	7	—	—	—	—	7
Nvbre.	—	—	—	—	—	—	—	—	—	—
Dicbre.	—	—	—	—	—	—	—	—	—	—
Cueros vac. y yeguariz. — Octbre.	—	—	—	—	—	—	—	—	—	—
Nvbre.	—	—	—	—	—	—	—	—	—	—
Dicbre.	—	—	—	—	—	—	—	—	—	—
Cueros lanares — Octbre	—	—	—	—	—	—	—	—	—	—
Nvbre.	—	—	—	—	—	—	—	—	—	—
Dicbre.	—	—	—	—	—	—	—	—	—	—
Lana — Octbre.	—	—	—	—	—	—	—	—	—	—
Nvbre.	—	—	—	—	—	—	—	—	—	—
Dicbre.	—	—	—	—	—	—	—	—	—	—
Petróleo — Octbre.	—	—	—	—	—	—	—	—	—	—
Nvbre.	—	—	—	—	—	—	—	—	—	—
Dicbre.	—	—	—	—	—	—	—	—	—	—
Cemento — Octbre.	—	—	—	—	30	—	—	—	50	80
Nvbre.	—	—	—	—	27	—	1	—	—	28
Dicbre.	—	—	—	—	26	—	—	—	20	46
Sal — Octbre.	—	—	—	—	16	—	62	—	—	78
Nvbre.	—	—	—	—	18	—	22	—	—	40
Dicbre.	—	—	—	—	13	—	1	—	—	14
Papas — Octbre.	20	—	—	—	107	40	60	—	—	227
Nvbre.	—	—	—	—	—	—	34	—	—	34
Dicbre.	—	—	—	—	125	74	98	—	—	297
Piedra — Octbre.	—	—	—	—	2	—	—	—	—	2
Nvbre.	—	—	—	—	5	—	—	—	—	5
Dicbre.	—	—	—	—	—	—	—	—	—	—
Centeno — Octbre.	—	—	—	—	—	—	—	—	—	—
Nvbre.	—	—	—	—	—	—	—	—	—	—
Dicbre.	—	—	—	—	—	—	—	—	—	—
Avena — Octbre.	—	—	—	—	2	—	—	—	25	27
Nvbre.	—	—	—	—	1	—	—	—	—	1
Dicbre.	—	—	—	—	18	—	—	—	—	18
Leña — Octbre.	—	—	—	—	—	—	—	—	—	—
Nvbre.	—	—	—	—	2	—	—	—	—	2
Dicbre.	—	—	—	—	—	—	—	—	—	—
Vino — Octbre.	—	—	—	—	40	—	8	—	—	48
Nvbre.	—	—	—	—	44	—	18	—	—	62
Dicbre.	—	—	—	—	45	—	14	—	—	59
Cal — Octbre.	—	—	—	—	10	—	1	—	—	11
Nvbre.	—	—	—	—	43	—	2	—	—	45
Dicbre.	—	—	—	—	44	—	—	—	—	44
Carbón de leña — Octbre.	—	—	—	16	12	—	1	—	—	29
Nvbre.	—	—	—	—	3	—	1	—	—	4
Dicbre.	—	—	—	—	5	—	2	—	—	7
Kerosene y nafta — Octbre.	—	—	—	—	11	—	8	—	10	29
Nvbre.	—	—	—	—	8	—	3	—	48	59
Dicbre.	—	—	—	—	7	—	4	—	17	28
Carbón de piedra — Octbre.	—	—	—	—	18	—	1	—	—	19
Nvbre.	62	—	—	—	9	—	—	—	—	71
Dicbre.	30	—	—	—	17	—	—	—	—	47
Piedra caliza — Octbre.	—	—	—	—	—	—	—	—	—	—
Nvbre.	—	—	—	—	—	—	—	—	—	—
Dicbre.	—	—	—	—	—	—	—	—	—	—
Demás artículos — Octbre.	624	23	—	395	2.686	2.852	624	—	602	7.806
Nvbre.	214	11	—	280	2.758	3.229	487	—	760	7.739
Dicbre.	400	18	—	545	3.055	2.878	328	—	426	7.650
Totales — Octbre.	644	81	—	411	3.059	2.953	853	—	1.122	9.116
Nvbre.	276	11	—	280	3.081	3.368	589	—	1.011	8.609
Dicbre.	460	18	—	545	3.481	3.002	457	—	798	8.761
Total general del trimestre ...	1.380	110	—	1.236	9.615	9.322	1.892	—	2.931	26.486
CABEZAS (1)										
Porcino — Octbre.	—	—	—	—	—	—	—	—	—	—
Nvbre.	—	—	—	—	—	—	—	—	—	—
Dicbre.	—	—	—	—	—	—	—	—	—	—
Ovino — Octbre.	—	—	—	—	—	—	—	—	—	—
Nvbre.	—	—	—	—	—	—	—	—	—	—
Dicbre.	—	—	—	—	—	—	—	—	—	—
Caballar — Octbre.	—	—	—	—	—	—	—	—	—	—
Nvbre.	—	—	—	—	2	—	—	—	—	2
Dicbre.	—	—	—	—	—	—	—	—	—	—
Vacuno — Octbre.	—	—	—	—	—	—	—	—	—	—
Nvbre.	—	—	—	—	—	—	—	—	—	—
Dicbre.	—	—	—	—	—	—	—	—	—	—

(1) El tonelaje de las cabezas figura en "Ganado".

56 - CARGA SALIDA DE LAS ESTACIONES DEL FERROCARRIL NACIONAL GENERAL BARTOLOME MITRE - TOTAL GENERAL DE LAS CARGAS SALIDAS POR LAS ESTACIONES DE LOS FF. CC. NACIONALES GENERAL BELGRANO Y GENERAL BARTOLOME MITRE

Clase de cargas y meses	Ros. Central, Norte, Este y Puerto C. A.	Barrio Arroyito C. A.	Barrio Vila C. A.	Fisherton C. A.	Ludueña C. A.	Sarratea C. A.	Rosario Ciudad y Pto. Rosario ex R. a P. B.	TOTALES	TOTALES F.C.N.G.B. y F.C.N.G.B.M.
TONELADAS									
Ganado — Octbre.	—	—	—	—	—	—	575	575	575
Nvbre.	—	—	—	—	—	—	55	55	56
Dicbre.	4	—	—	—	—	—	—	4	5
Trigo — Octbre.	21	—	—	—	—	—	—	21	21
Nvbre.	2	—	—	—	—	—	—	2	2
Dicbre.	2	—	—	—	—	—	—	2	37
Lino — Octbre.	—	—	—	—	—	—	—	—	3
Nvbre.	—	—	—	—	—	—	—	—	—
Dicbre.	—	—	—	—	—	—	—	—	—
Maíz — Octbre.	26	—	—	—	—	—	1	27	218
Nvbre.	308	—	—	—	—	—	—	308	563
Dicbre.	3.422	—	—	—	—	—	—	3.422	5.760
Demás cereales — Octbre.	43	—	—	—	—	—	6	49	445
Nvbre.	146	—	—	—	—	—	—	146	243
Dicbre.	8	—	—	—	—	—	—	8	64
Harina — Octbre.	50	—	—	—	—	—	—	50	75
Nvbre.	45	—	—	—	—	—	—	45	119
Dicbre.	179	—	—	—	—	—	—	179	240
Afrecho y afrechillo — Octbre.	503	—	—	—	—	—	—	503	641
Nvbre.	406	—	—	—	—	—	—	406	499
Dicbre.	323	—	—	—	—	—	—	323	363
Pasto seco — Octbre.	10	—	—	—	—	—	—	10	17
Nvbre.	99	—	—	—	—	—	—	99	99
Dicbre.	144	—	—	—	—	—	—	114	144
Cueros vac. y yeguariz. — Octbre.	1	—	—	—	—	—	—	1	1
Nvbre.	—	—	—	—	—	—	—	—	—
Dicbre.	—	—	—	—	—	—	—	—	—
Cueros lanares — Octbre.	—	—	—	—	—	—	—	—	—
Nvbre.	—	—	—	—	—	—	—	—	—
Dicbre.	—	—	—	—	—	—	—	—	—
Lana — Octbre.	—	—	—	—	—	—	—	—	—
Nvbre.	—	—	—	—	—	—	—	—	—
Dicbre.	—	—	—	—	—	—	—	—	—
Petróleo — Octbre	—	—	—	—	—	—	—	—	—
Nvbre.	—	—	—	—	—	—	—	—	—
Dicbre.	—	—	—	—	—	—	—	—	—
Cemento — Octbre.	135	—	—	—	—	—	—	135	215
Nvbre.	271	—	—	—	—	—	—	271	299
Dicbre.	120	—	—	—	1	—	—	121	167
Sal — Octbre.	146	—	—	—	—	—	20	166	244
Nvbre.	230	—	—	—	—	—	20	250	290
Dicbre.	250	—	—	—	—	—	—	250	264
Papas — Octbre.	95	—	—	—	—	—	36	131	358
Nvbre.	173	—	—	—	—	—	446	619	653
Dicbre.	483	—	—	—	—	—	—	483	780
Piedras — Octbre.	99	—	—	—	—	—	20	119	121
Nvbre.	1.108	—	—	—	—	—	—	1.108	1.113
Dicbre.	888	—	—	—	—	—	—	888	888
Centeno — Octbre.	4	—	—	—	—	—	—	4	4
Nvbre.	—	—	—	—	—	—	—	—	—
Dicbre.	—	—	—	—	—	—	—	—	—
Avena — Octbre.	68	—	—	—	—	—	1	69	96
Nvbre.	127	—	—	—	—	—	—	127	128
Dicbre.	42	—	—	—	—	—	—	42	60
Leña — Octbre.	1	—	—	—	—	—	—	1	1
Nvbre.	10	—	—	—	—	—	—	10	12
Dicbre.	—	—	—	—	—	—	—	—	—
Vino — Octbre.	110	—	—	—	—	—	17	127	175
Nvbre.	252	—	—	—	—	—	—	252	314
Dicbre.	321	—	—	—	—	—	—	321	380
Cal — Octbre.	51	—	—	—	—	—	—	51	62
Nvbre.	32	—	—	—	—	—	—	82	77
Dicbre.	103	—	—	—	—	—	—	103	147
Carbón de leña — Octbre.	74	—	—	—	—	—	—	74	103
Nvbre.	18	—	—	—	14	—	—	32	35
Dicbre.	4	—	—	—	14	—	—	18	25
Kerosene y nafta — Octbre.	107	—	—	—	—	—	4	111	140
Nvbre.	212	—	—	—	—	—	3	215	274
Dicbre.	136	—	—	—	—	—	—	136	164
Carbón de piedra — Octbre.	57	—	—	—	—	—	9	66	85
Nvbre.	132	—	—	—	—	—	3	135	206
Dicbre.	3.414	—	—	—	—	—	—	3.414	3.461
Piedra caliza — Octbre.	—	—	—	—	—	—	—	—	—
Nvbre.	—	—	—	—	—	—	—	—	—
Dicbre.	—	—	—	—	—	—	—	—	—
Demás artículos — Octbre.	24.363	—	15	2	76	404	509	25.869	33.175
Nvbre.	21.857	2	117	1	71	436	315	22.799	30.538
Dicbre.	13.125	1	125	3	17	558	—	13.829	21.479
Totales — Octbre.	25.964	—	15	2	76	404	1.198	27.659	36.775
Nvbre.	25.428	2	117	1	85	436	842	26.911	35.520
Dicbre.	22.968	1	125	3	32	558	—	23.687	32.448
Total general del trimestre	**74.360**	**3**	**257**	**6**	**193**	**1.398**	**2.040**	**78.257**	**104.743**
CABEZAS (1)									
Porcino — Octbre.	—	—	—	—	—	—	—	—	—
Nvbre.	—	—	—	—	—	—	—	—	—
Dicbre.	—	—	—	—	—	—	—	—	—
Ovino — Octbre.	—	—	—	—	—	—	—	—	—
Nvbre.	—	—	—	—	—	—	—	—	—
Dicbre.	—	—	—	—	—	—	—	—	—
Caballar — Octbre.	—	—	—	—	—	—	—	—	—
Nvbre.	—	—	—	—	—	—	—	—	2
Dicbre.	9	—	—	—	—	—	—	9	11
Vacuno — Octbre.	—	—	—	—	—	—	1.149	1.149	1.149
Nvbre.	—	—	—	—	—	—	110	110	110
Dicbre.	—	—	—	—	—	—	—	—	—

(1) El tonelaje de las cabezas figura en "Ganado".

OMNIBUS, MICROS Y COLECTIVOS INTERURBANOS

57 - EMPRESAS — LINEAS — LONGITUD — VEHICULOS — MONTO — PERSONAL VIAJES Y PASAJEROS — POR MES Y TRIMESTRE

CONCEPTOS	Octbr.	Nvbre.	Dcbre.	Acum.
Número de empresas	30	30	30	
Número de líneas que sirven las empresas	48	48	49	
Longitud de las líneas, en Kms.	14.681	14.681	16.570	
Vehículos en circulación:	351	351	365	
Omnibus	224	237	244	
Micros	109	102	111	
Colectivos	18	12	10	
Monto de los capitales en explotación, en m$n.	8.873.990	8.879.490	9.779.490	
Personal empleado: (guardas, conductores, empl. de adm. y talleres, etc.)	1.319	1.291	1.274	
Viajes de ida	12.041	11.841	12.406	36.288
Viajes de vuelta	12.136	11.958	12.557	36.651
Pasajeros entrados	290.920	275.198	307.238	873.356
Pasajeros salidos	309.168	300.000	335.239	944.407

SERVICIO TELEGRAFICO Y POSTAL

58 - TELEGRAFO — MOVIMIENTO TRIMESTRAL DE LAS OFICINAS DEL TELEGRAFO DE LA NACION Y DE LAS EMPRESAS FERROVIARIAS Y PARTICULARES (1)

Oficinas habilit. al público	33	Despachos expedidos	10.469	Despachos recibidos	7.509
Telégrafos de la Nación..	18	Internos	8.298	Internos	5.959
Empresas particulares ..	2	Internacionales	2.171	Internacionales	1.550
Ferroviarias	13			Total expedidos y recibidos	17.978

(1) Véase en "Fuentes de Información y Observaciones" el punto 19 (pág. 70).

59 - CORREOS — MOVIMIENTO TRIMESTRAL DE LA CASA CENTRAL, AGENCIAS PRINCIPALES SUCURSALES, AGENCIAS Y ESTAFETAS SUBURBANAS

Oficinas habilit. al público	30	Giros internos emitidos:		Certificados	.
Casa Central	1	Postales: Cantidad	.	Cartas	.
Sucursales	14	Importe en m$n.	.	Impres. y pap. negocios	.
Agencias	4	Comis. en m$n.	.	Muestras	.
Estafetas suburbanas ...	11	de Servicio: Cantidad ..	.	Expresos	.
		Importe en m$n.	.	Libros de edic. argentin.	.
Corresp. interna expedida..	.	Telegr.: Cantidad	.		
Simple	.	Importe en m$n.	.	Correspondencia recibida del exterior	.
Cartas y tarjetas post.	.	Comis. en m$n.	.		
Impresos diferidos	.			Ordinaria	.
Otros impresos	.	Giros internacion. emitidos:		Cartas y tarj. postales	.
Libros de edic. argent.	.	Postales: Cantidad	.	Impres. y pap. negocios	.
Muestras	.	Importe en m$n.	.	Muestras	.
Pequeños paquetes	.	Comis. en m$n.	.	Certificados	.
Aérea	.	Telegr.: Cantidad	.	Cartas	.
Cargo	.	Importe en m$n.	.	Impres. y pap. negocios	.
Expresos	.	Comis. en m$n.	.	Muestras	.
Certificada	.			Expresos	.
Cartas	.	Valores al cobro - Emitidos			
Impresos	.	Cantidad	.	Encomiendas expedidas al exterior	.
Libros de edic. argent.	.	Importe en m$n.	.		
Muestras	.			Encomiendas comunes ..	.
Pequeños paquetes	.	Bonos Postales emitidos:		Hasta 1 kg.	.
Aérea	.	Cantidad	.	De 1 hasta 5 kg.	.
Expresos	.	Importe en m$n.	.	De 5 hasta 10 kg.	.
Libr. de edic. arg. C. R.	.	Comisión en m$n.	.	De 10 hasta 15 kg.	.
Contra-reembolso	.			Con valor declarado	.
		Giros internos abonados:		Hasta 1 kg.	.
Envíos hechos por la ofic.	.	Postales: Cantidad	.	De 1 kg. hasta 5 kg.	.
Oficios	.	Importe en m$n.	.	De 5 kg. hasta 10 kg.	.
Valijas	.	de Servicio: Cantidad ...	.	De 10 kg. hasta 15 kg.	.
Malas	.	Importe en m$n.	.	De 15 kg. hasta 20 kg.	.
		Telegr.: Cantidad	.		
Encomiendas internas	.	Importe en m$n.	.	Resumen de las encom. depositadas p. el público	.
Con valor declarado	.			Octubre	.
Contra reembolso	.	Giros internac. abonados:		Noviembre	.
Contra reembolso y V. D.	.	Postales: Cantidad	.	Diciembre	.
Expresos	.	Importe en m$n.	.		
Aérea	.	Telegr.: Cantidad	.		
Ordinarias	.	Importe en m$n.	.	Encomiendas recibidas del exterior	.
Granja	.	Bonos Postales cobrados:			
Valores declarados:		Cantidad	.	Encomiendas comunes ..	.
Al interior: Valores	.	Importe en m$n.	.	Hasta 1 kg.	.
Imp. en m$n.	.			De 1 hasta 5 kg.	.
de Servicio: Valores	.	Valores al cobro - Cobrados		De 5 hasta 10 kg.	.
Imp. en m$n.	.	Cantidad	.	De 10 hasta 15 kg.	.
Al exterior: Valores	.	Importe en m$n.	.	De 15 hasta 20 kg.	.
Imp. en franc.	.			Con valor declarado	.
		Corresp. exp. al exterior ..	.	Hasta 1 kg.	.
Producid. de Correos (m$n)	.	Ordinaria	.	De 1 kg. hasta 5 kg.	.
Octubre	.	Cartas y tarj. postales.	.	Demás 5 hasta 10 kg.	.
Noviembre	.	Impres. y pap. negocios	.	Demás 10 hasta 15 kg.	.
Diciembre	.	Muestras	.	Demás 15 hasta 20 kg.	.
		Libros edic. argentina.	.		

III - MERCADO DE PRODUCTOS

ABASTECIMIENTO

60 - PRODUCTOS DE PRIMERA NECESIDAD INTRODUCIDOS MENSUALMENTE PARA CONSUMO

Productos	Unidad	Octbr.	Nvbre.	Dcbre.	Acum.	Productos	Unidad	Octbr.	Nvbre.	Dcbre.	Acum.
Carnes:											
Bovina	kilo	3.847.296	3.971.188	3.988.854	11.807.338	Aves de caza	piezas	—	—	—	—
Ovina	,,	53.707	51.325	140.205	245.237						
Porcina	,,	134.077	115.337	110.242	359.656	Animales de caza	,,	—	50	—	5
Aves y animales domésticos:											
Gallinas y poll.	piezas	53.072	43.278	72.718	169.068	Leche	litros	4.865.595	4.682.442	4.697.881	14.245.918
Pavos y pavit.	,,	1.132	1.471	6.575	9.178						
Gansos y patos	,,	1.851	3.325	7.861	13.037	Verduras y frutas	carrad.	3.807	4.072	5.207	13.086
Conejos	,,	2.711	2.986	4.178	9.875						
Palomas	,,	1.214	1.983	3.401	6.598	Huevos	docena	282.408	322.096	432.254	1.036.758

61 - MOVIMIENTO MENSUAL DE HACIENDA DESTINADA A CONSUMO LOCAL
MERCADO DE HACIENDAS Y CARNES

Movimiento	OCTUBRE			NOVIEMBRE			DICIEMBRE			ACUMULATIVO		
	Bovinos	Ovinos	Porcinos	Bovinos	Ovinos	Porcinos	Bovinos	Ovinos	Porcinos	Bovinos	Ovinos	Porcinos
Existencia, a principio de mes, en corrales	1.277	146	146	1.479	123	249	1.655	215	140	1.277	146	146
Entradas	13.271	2.573	952	14.522	2.923	655	15.553	7.362	560	43.346	12.853	2.167
Extraídos:												
Para consumo	12.995	2.585	824	14.274	2.820	757	15.635	7.262	610	42.904	12.667	2.191
Decomisos	74	9	25	70	1	6	58	1	5	202	11	36
Esterilizados	—	—	—	—	—	—	—	—	—	—	—	—
Muertos en corral	—	2	—	2	10	1	7	26	2	9	38	3
TOTALES	13.069	2.596	849	14.346	2.831	764	15.700	7.289	617	43.115	12.716	2.230
Existencia a fin de mes, en corrales	1.479	123	249	1.655	215	140	1.508	288	83	1.508	288	83

62 - MOVIMIENTO SEMANAL DE BOVINOS EN EL MERCADO DE ROSARIO
JUNTA NACIONAL DE CARNES

Movimiento	OCTUBRE					NOVIEMBRE				DICIEMBRE				
	Semana terminada el día					Semana terminada el día				Semana terminada el día				
	1	8	15	22	29	5	12	19	26	3	10	17	24	31
Existencia:														
Entradas	4.700	4.614	4.350	2.793	4.252	3.537	4.920	4.315	2.968	4.525	5.523	5.549	4.397	3.568
Remanente	—	—	—	—	10	—	1	—	—	—	—	24	—	17
Reventas	—	—	—	—	—	—	—	—	—	—	—	—	—	—
TOTALES	4.700	4.614	4.350	2.793	4.262	3.537	4.921	4.315	2.968	4.525	5.523	5.573	4.397	3.585
Salidas:														
Frigorífico Swift	1.929	1.441	1.466	132	1.176	1.140	1.979	437	67	896	1.563	2.092	26	750
Corporación Argentina	526	658	589	482	470	521	591	645	558	423	675	512	747	566
Para consumo	2.245	2.512	2.286	2.169	2.606	1.860	2.350	3.142	2.343	3.188	3.261	2.946	3.585	2.251
Para invernada	—	3	9	—	—	14	—	18	—	3	—	—	14	—
Retirados de venta	—	—	—	—	10	1	—	73	—	15	—	22	8	18
Muertos	—	—	—	—	—	—	1	—	—	—	—	1	—	—
Sin vender	—	—	—	10	—	1	—	—	—	—	24	—	17	—
TOTALES	4.700	4.614	4.350	2.793	4.262	3.537	4.921	4.315	2.968	4.525	5.523	5.573	4.397	3.585
Clasific. de las ventas:														
Novillos	2.637	2.847	2.519	1.711	2.260	2.213	2.930	2.380	1.278	2.337	3.336	3.180	2.388	2.111
Novillitos	897	718	649	337	632	439	568	577	488	665	691	655	750	488
Vacas	415	397	442	284	555	313	563	563	384	587	598	859	414	324
Vaquillonas	447	336	380	221	403	369	477	399	556	537	539	541	462	358
Terneros	224	247	261	124	302	103	258	190	145	293	240	198	305	224
Mamones	1	1	5	2	6	4	5	18	1	12	12	4	2	10
Toros, torunos y bueyes	79	68	92	104	93	94	116	114	116	79	81	111	50	51
Caídos	—	—	2	—	1	—	3	1	—	—	2	2	1	1
TOTALES	4.700	4.614	4.350	2.793	4.252	3.535	4.920	4.242	2.968	4.510	5.499	5.550	4.372	3.567
Pesos medios por cabeza: (en kilos):														
Novillos	441	464	447	458	449	459	458	456	448	451	454	454	437	440
Novillitos	324	321	327	318	316	334	319	324	318	324	315	321	325	309
Vacas	454	446	450	454	479	473	461	468	453	455	457	452	434	450
Vaquillonas	306	301	302	295	298	305	298	305	303	303	305	303	303	299
Terneros	193	200	202	208	202	204	209	207	207	189	204	205	210	213
Mamones	100	95	76	108	103	99	101	81	80	90	80	70	83	76
Toros, torunos y bueyes	566	617	608	582	617	624	598	634	580	554	556	600	531	512

63 - MOVIMIENTO MENSUAL DE PAPAS (1)
MERCADO MUNICIPAL DE PAPAS

Procedencia	OCTUBRE				NOVIEMBRE				DICIEMBRE				
	Exist. anter.	Entrada	Salida Venta	Salida Merma	Exist. anter.	Entrada	Salida Venta	Salida Merma	Exist. anter.	Entrada	Salida Venta	Salida Merma	Exist. al cierre del trim.
Norte (Tucumán, Salta, Jujuy)	—	20.613	16.930	145	3.538	72.397	69.047	4.589	2.299	10.440	11.547	1.173	19
San Juan	—	—	—	—	—	—	—	—	—	—	—	—	—
Mendoza	—	—	—	—	—	—	—	—	—	—	—	—	—
Rosario	3.466	14.467	17.916	17	—	17.451	16.887	29	535	58.811	56.459	481	2.406
Córdoba	—	—	—	—	—	—	—	—	—	8.014	7.611	83	320
Buenos Aires	10.651	10.598	20.888	361	—	424	419	5	—	—	—	—	—
Chaco-Resistencia	—	840	460	—	380	1.050	1.430	--	—	210	206	4	—
Importada	—	467	466	1	—	90	90	—	—	—	—	—	—
Semilla certificada	—	—	—	—	—	—	—	—	—	600	112	—	488
TOTAL	14.117	46.985	56. 660	524	3.918	91.412	87.873	4.623	2.834	78.075	75.935	1.741	3.233

(1) Bolsas de 60 kilogramos, excepto "semilla certificada", que se comercializa en cajones de 50 kilogramos.

PRECIOS POR MAYOR

64 - PRODUCTOS DE GRANJA, VERDURAS Y FRUTAS - PROMEDIOS MENSUALES DE PRECIOS MAXIMOS Y MINIMOS, COTIZADOS EN PLAZA

Artículos	Unidad	Octubre Máximo	Octubre Mínimo	Novbre. Máximo	Novbre. Mínimo	Diciembre Máximo	Diciembre Mínimo
Huevos	docena	1,04	1,01	1,18	1,16	1,27	1,25
Leche	litro	0,25	0,25	0,25	0,25	0,25	0,25
Quesos:							
Reggiano	kilo	3,80	3,80	3,80	3,80	3,80	3,80
Id. extra	,,	4,00	4,00	4,00	4,00	4,00	4,00
Sbrinz común	,,	2,50	2,30	2,50	2,30	2,50	2,30
Id. extra	,,	4,80	4,40	4,80	4,40	4,80	4,40
Cheddar	,,	3,80	3,80	3,80	3,80	3,80	3,80
Pategrás	,,	2,40	2,10	2,40	2,10	2,40	2,10
Trebolgiano	,,	6,00	6,00	6,00	6,00	6,00	6,00
Cuartirolo	,,	2,40	2,30	2,50	2,40	2,50	2,40
Manteca:							
Superior	kilo	4,60	4,60	4,60	4,60	4,60	4,60
Segunda	,,	4,40	3,80	4,40	3,80	4,40	3,80
Gallinas:							
Especiales	yunta	15,70	14,70	14,50	13,50	15,90	14,90
Buenas	,,	12,78	11,78	11,72	10,72	12,92	11,92
Chicas	,,	9,80	8,80	9,73	8,02	9,94	8,94
Pollos:							
Especiales	yunta	17,98	16,98	20,32	19,32	22,23	21,24
Buenos	,,	14,38	13,41	16,26	15,26	17,78	16,78
Chicos	,,	10,84	9,84	12,23	11,23	13,34	12,34
Palomas	,,	0,68	0,68	0,82	0,82	0,86	0,84
Patos:							
Criollos	yunta	8,16	7,18	8,37	7,85	8,87	8,17
Marruecos	,,	6,47	5,48	7,22	6,58	7,50	6,61
Gansos	,,	9,43	8,30	9,55	9,30	10,90	9,87
Pavos	kilo	2,35	2,35	2,85	2,85	3,13	3,13
Conejos	yunta	6,57	4,60	7,00	5,92	6,71	5,42
Liebres	,,	—	—	—	—	—	—
Perdices	,,	—	—	—	—	—	—
Verduras:							
Acelga	doc. at.	1,79	1,13	2,65	1,64	3,35	2,43
Achicoria	,,	1,18	0,95	0,93	0,68	—	—
Ajíes	cien	—	—	—	—	—	—
Ajos	ristra	12,00	3,60	11,58	2,97	8,93	2,00
Ajos	100 cab	—	—	—	—	—	—
Albahaca	doc. at.	4,80	4,80	3,20	2,67	3,29	2,52
Alcauciles	docena	4,58	3,58	2,55	1,34	—	—
Apio	,,	6,57	1,92	—	—	—	—
Arvejas	10 ks.	8,86	6,69	6,08	4,00	14,00	6,00
Batatas	,,	5,77	4,96	6,75	6,37	—	—
Berenjenas	docena	1,20	0,80	1,31	0,63	9,00	6,00
Berros	doc. at	—	—	—	—	—	—
Borraja	,,	—	—	—	—	—	—
Brócolis	,,	4,44	3,69	—	—	—	—
Cardos	atado	1,44	1,12	—	—	—	—
Cebollas cabeza	bolsa	34,35	25,50	22,33	18,05	14,76	13,65
Cebollas cabeza	10 ks.	6,00	6,00	—	—	3,00	2,69
Cebollas verdeo	doc. at	1,88	1,41	2,02	1,33	2,25	1,55
Chaucha balina	10 ks.	26,86	23,43	14,57	11,29	15,30	11,65
Chaucha fina	,,	14,62	13,62	7,89	6,44	10,40	7,67
Chauchón	,,	--	—	—	—	—	—
Choclos	cien	—	—	—	—	9,58	4,47
Coles negros	docena	0,88	0,77	—	—	—	—
Coliflor	,,	8,09	5,45	—	—	—	—
Escarola	canasto	1,91	1,43	—	—	3,24	2,65
Espárragos	doc. at	12,81	8,69	11,21	7,01	9,78	7,44
Espinaca	,,	1,65	1,18	3,49	1,99	3,56	3,08
Espinaca franc.	,,	—	—	2,60	2,00	2,70	2,20
Habas	10 ks.	2,47	1,95	1,42	0,94	—	—
Hinojos	docena	1,89	0,87	—	—	—	—
Lechuga	canasto	3,02	2,21	4,31	2,81	5,65	4,61
Nabos	doc. at	1,42	0,99	2,00	1,50	—	—
Orégano	paquet.	0,46	0,45	0,32	0,26	—	—

Artículos	Unidad	Octubre Máximo	Octubre Mínimo	Novbre. Máximo	Novbre. Mínimo	Diciembre Máximo	Diciembre Mínimo
Papas	10 ks.	6,01	5,72	4,80	4,07	4,28	3,50
Papas nuevas	,,	5,72	5,48	4,42	4,26	4,54	4,14
Pepinos	docena	2,83	1,93	2,67	1,65	2,09	1,09
Perejil	doc. at.	2,03	1,39	4,59	3,44	3,49	2,87
Pimient. morr.	cien	18,00	2,85	18,05	3,90	10,65	2,59
Pimientos	,,	—	—	—	—	—	—
Porotos mant.	10 ks.	—	—	—	—	—	—
Porotos color.	,,	—	—	—	—	—	—
Puerros	doc. at	3,42	2,62	4,07	3,26	5,96	5,11
Rabanitos	,,	1,89	1,47	2,00	1,51	2,38	1,93
Radicheta	,,	1,30	0,62	1,25	0,69	1,64	0,99
Remolacha	,,	1,62	1,18	2,34	1,56	3,00	3,00
Repollos bcos.	docena	4,55	2,05	4,67	1,90	4,10	1,90
Repollos cresp.	,,	2,47	1,16	2,42	1,14	2,09	0,99
Repoll. Bruselas	,,	—	—	—	—	—	—
Salsifíes	doc. at	1,85	1,55	—	—	—	—
Tomates	cajón	56,19	43,10	45,95	24,95	24,48	5,15
Tomates	caja	—	—	16,83	12,53	—	—
Tomates	10 ks.	20,00	10,00	—	—	—	—
Zanahorias	doc. at	4,57	2,27	5,90	2,73	8,83	7,00
Zapallitos	docena	1,42	1,11	0,99	0,50	0,76	0,53
Zapallos	,,	—	—	—	—	—	—
Zapallos	c/uno	—	—	—	—	—	—
Zapallos	kilo	0,64	0,55	0,73	0,49	0,37	0,30
Radichas	docena	1,69	1,04	1,72	1,20	2,64	1,91
Frutas:							
Ananás	cajón	—	—	—	—	57,75	51,19
Ananás	c/uno	—	—	—	—	—	—
Bananas	cacho	18,67	8,05	21,52	9,90	23,17	8,87
Cerezas	cajón	—	—	16,09	13,91	18,62	18,62
Ciruelas	,,	—	—	—	—	20,26	9,84
Ciruelas	caja	—	—	—	—	10,91	3,41
Damascos	cajón	—	—	18,78	13,44	16,35	10,39
Duraznos	,,	—	—	17,40	8,40	23,05	4,59
Frutillas	caja	12,44	10,00	12,50	10,17	10,00	10,00
Granadas	cien	—	—	—	—	—	—
Guindas	caja	—	—	—	—	—	—
Higos	,,	—	—	—	—	—	—
Kakis	,,	—	—	—	—	—	—
Limas	cien	—	—	—	—	—	—
Limones	,,	8,76	3,71	14,00	7,20	19,22	9,00
Mandarinas	,,	—	—	—	—	—	—
Manzanas:							
Beauty	cajón	22,19	19,00	26,84	23,00	34,00	32,74
Deliciosas	,,	28,19	23,52	32,85	27,30	41,17	37,04
Jonathan	,,	19,83	19,50	—	—	—	—
Cara Sucia	cajón	16,60	10,00	15,90	10,00	—	—
Melones	cien	—	—	—	—	74,71	22,94
Melones	docena	—	—	—	—	8,83	2,75
Membrillos	cajón	—	—	—	—	—	—
Naranjas bras.	,,	43,76	42,14	48,00	45,20	54,26	51,87
Naranjas corr.	cien	14,50	10,95	14,00	10,17	15,00	7,75
Naranjas salt.	,,	17,50	12,31	20,12	12,12	17,33	12,83
Naranjas calil.	,,	—	—	—	—	—	—
Naranjas quint.	,,	—	—	—	—	—	—
Nísperos	cajón	—	—	—	—	—	—
Peras R. Negro	,,	22,60	19,95	24,53	21,06	—	—
Peras quinta	cien	—	—	—	—	—	—
Pelones	docena	—	—	—	—	—	—
Pomelos	,,	4,68	3,53	6,30	3,36	—	—
Sandías	,,	—	—	—	—	14,00	9,00
Uva moscatel.	cajón	—	—	—	—	—	—
Uva negra	,,	—	—	—	—	—	—
Uva rosada	,,	—	—	—	—	—	—

65 - TRIGO - MAIZ - GIRASOL - AVENA - CEBADA - CENTENO - LINO Y NABO
PRECIOS DE ADQUISICION (CADA 100 KG.) POR EL I. A. P. I.

Mercadería embolsada, puesta sobre vagón en Puerto Rosario	Octbr.	Nvbre.	Dcbre.
TRIGO — Cosecha 1948/49. Período de compra: 20/12/48 al 31/10/49. Base 70 kilogramos de peso hectolítrico:			
Tipo Semiduro, Grado Nº 2	22.90	—	—
Con exceso de trigos blandos	21.90	—	—
Variedades ineptas, fuera de lista y fuera de tipo	21.90	—	—
Candeal y/o taganrog	22.90	—	—
Carbonudos, centenudos, etc.	22.90	—	—
Cosecha 1949/50. Período de compra: 15/12/49 al 31/10/50. Base 78 kilogramos de peso hectolítrico:			
Tipo Semiduro, Grado Nº 2	—	—	23.40
Con exceso de trigos blandos	—	—	22.40
Variedades ineptas, fuera de lista y fuera de tipo	—	—	22.40
Candeal y/o taganrog	—	—	23.40
Carbonudos, centenudos, etc.	—	—	23.40
MAIZ — Cosecha 1948/49. Período de compra: 1/7/49 al 31/1/50. Sano, seco y limpio, amarillo y/o colorado, tipo exportación	15.40	15.40	15.40
GIRASOL — Cosecha 1948/49. Período de compra: 25/4/49 al 31/10/49. Sano y seco, con 59 % de rendimiento en pepitas, 3 % cuerpos extraños y 2 % de granos negros	28.40	—	—
AVENA — Cosecha 1948/49. Período de compra: 25/2/49 al 31/10/49:			
Amarilla, Grado Nº 2, base 47 kilogramos de peso hectolítrico	15.90	—	—
Blanca, Grado Nº 2, base 49 kilogramos de peso hectolítrico	16.40	—	—
Cosecha 1949/50. Período de compra: 15/12/49 al 31/10/50:			
Amarilla, Grado Nº 2, base 47 kilogramos de peso hectolítrico	—	—	13.90
Blanca, Grado Nº 2, base 49 kilogramos de peso hectolítrico	—	—	14.20
CEBADA — Cosecha 1948/49. Período de compra: 25/2/49 al 31/10/49:			
Cervecera, Grado Nº 2, base 65 kilogramos de peso hectolítrico	14.90	—	—
Forrajera, Grado Nº 2, base 59 kilogramos de peso hectolítrico	13.70	—	—
Cosecha 1949/50. Período de compra: 15/12/49 al 31/10/50:			
Cervecera, Grado Nº 2, base 65 kilogramos de peso hectolítrico	—	—	16.90
Forrajera, Grado Nº 2, base 59 kilogramos de peso hectolítrico	—	—	15.60
CENTENO — Cosecha 1948/49. Período de compra: 25/2/49 al 31/10/49:			
Grado Nº 2, base 73 kilogramos de peso hectolítrico	17.40	—	—
Cosecha 1949/50. Período de compra: 15/12/49 al 31/10/50:			
Grado Nº 2, base 73 kilogramos de peso hectolítrico	—	—	16.40
LINO — Cosecha 1948/49. Período de compra: 25/2/49 al 31/10/49:			
Grado Nº 2, base 4 % de cuerpos extraños	29.40	—	—
Cosecha 1949/50. Período de compra: 15/12/49 al 31/10/50:			
Grado Nº 2, base 4 % de cuerpos extraños	—	—	33.40
NABO — Cosecha 1948/49. Período de compra: 25/2/49 al 31/10/49:			
Base 4 % de cuerpos extraños	29.40	—	—

66 - TRIGO - MAIZ - GIRASOL - AVENA - CEBADA - CENTENO - LINO Y NABO
INFORMACIONES COMPLEMENTARIAS A LOS PRECIOS DE ADQUISICION POR EL I. A. P. I.

	Trigo	Maíz	Girasol	Avena	Cebada	Centeno	Lino	Nabo
Descuentos que soportó el productor cuando vendió su cosecha al acopiador y/o comerciante acopiador:								
Por mercadería trillada o desgranada, embolsada y "puesta culata de carro", en estación ferroviaria, no se efectuaron mayores descuentos que los siguientes, por cada 100 Kg:								
Cosechas 1948/49 y 1949/50, impuesto provinc. a la prod.	0.13	0.55	0.13	0.10	0.10	0.10	0.20	0.20
Carga y descarga, incluso dos pesajes:								
Cosecha 1948/49	0.65	0.65	1.01	0.75	0.65	0.65	0.65	0.65
Cosecha 1949/50	0.80			0.85	0.80	0.80	0.80	
Seguro y comisión de venta:								
Cosecha 1948/49	0.13		0.16	0.09	0.08	0.10	0.17	0.17
Merma, almacenaje, costo de administración, etc.:								
Cosecha 1948/49	0.50		0.50	0.46	0.50	0.50	0.55	0.55
Cosecha 1949/50	0.65			0.50	0.55	0.55	0.70	
Transporte ferroviario o por carro-camión, según correspondió, hasta el puerto de Rosario, habiéndose aplicado las siguientes tarifas:								
Para Trigo. Cosecha 1948/49, la que regía al 25/11/48. Decreto 36.250/50. Cosecha 1949/50, la que regía al 1/12/49 menos la rebaja establecida por el Ministerio de Transportes (Resolución 7379, 2/12/49).								
Para Maíz, la que regía al 7/4/49. Decreto 8286/49.								
Para Girasol, la que regía al 7/4/49.								
Para Avena, Cebada, Centeno, Lino y Nabo. Cosecha 1948/49, la que regía al 1/2/49. (Decreto 2403/49).								
Para Avena, Cebada y Centeno. Cosecha 1949/50, la que regía al 1/12/49.								
Para Lino, cosecha 1949/50, la que regía al 1/12/49, menos la rebaja establecida por el Ministerio de Transportes. (Resolución 7379, 2/12/49).								
Rebajas por entregas "a granel":								
Trigo, Maíz, Avena y Centeno. Se compró la mercadería depositada "a granel" pero el vendedor tuvo la obligación de entregarla embolsada corriendo con los gastos que tal trabajo demandó, si así lo exigió el I.A.P.I. Cuando las compras se hicieron "a granel", del precio de compra y por cada 100 Kgs. se rebajó:								
Cosecha 1948/49	1.60	1.88		1.74	1.77	0.66		
Cosecha 1949/50	1.84			1.76	2.05	1.86		
Lino y Nabo. Se aceptaron propuestas de mercadería depositada "a granel" pero con la obligación por parte del vendedor de entregarla embolsada.								
Girasol. Rebaja sobre las respectivas liquidaciones, por cada 100 kilogramos			2.85					
Los vendedores y/o depositarios recibieron bonificaciones por demoras en la recepción, de acuerdo a escalas establecidas para cada producto.								
Los salarios y demás beneficios del "pistín" estuvieron a cargo del I.A.P.I. de acuerdo a precios establecidos por bolsas y por quintal "a granel".								

67 - BOVINOS, PROMEDIOS SEMANALES DE PRECIOS, POR KILO

Clasificación	OCTUBRE					NOVIEMBRE				DICIEMBRE				
	Semana terminada el día					Semana terminada el día				Semana terminada el día				
	1	8	15	22	29	5	12	19	26	3	10	17	24	31
Novillos	0,6607	0,6874	0,6889	0,7099	0,7200	0,7140	0,7059	0,6839	0,6973	0,6936	0,6851	0,6059	0,6406	0,6681
Novillitos	0,6615	0,6984	0,6914	0,7058	0,7299	0,7176	0,7082	0,6753	0,6953	0,6946	0,6913	0,6155	0,6381	0,6683
Vacas	0,5250	0,5586	0,5424	0,5823	0,5567	0,5810	0,5469	0,5182	0,5509	0,5208	0,5098	0,4171	0,4348	0,4954
Vaquillonas	0,6333	0,6735	0,6616	0,6628	0,6806	0,6697	0,6611	0,6290	0,6471	0,6367	0,6106	0,5792	0,5736	0,6165
Terneros	0,7007	0,7195	0,7346	0,6660	0,7489	0,7607	0,7928	0,7007	0,7139	0,6566	0,7169	0,6709	0,7273	0,7435
Mamones	1,0800	1,3368	0,6474	0,8033	0,8195	0,8785	0,7505	0,7497	1,1500	0,7519	0,6604	0,6857	1,0485	0,7382
Toros-torunos	0,4963	0,5202	0,5020	0,5154	0,4958	0,5012	0,5170	0,4511	0,4369	0,4901	0,4917	0,4163	0,4248	0,4364

68 - BOVINOS, PROMEDIOS SEMANALES DE PRECIOS, POR CABEZA

Novillos	291,18	319,10	308,08	324,83	323,45	327,72	323,17	311,98	312,60	312,55	311,37	275,17	279,99	293,72
Novillitos	214,05	223,89	225,77	224,19	230,69	239,47	225,90	218,79	221,00	224,70	218,03	197,55	207,24	206,56
Vacas	238,36	249,35	244,28	264,42	266,92	274,80	252,18	237,51	249,37	239,62	233,01	188,58	188,80	222,91
Vaquillonas	193,65	202,49	199,77	195,34	203,15	204,62	197,13	191,87	195,91	192,75	186,23	175,61	173,52	184,09
Terneros	135,05	143,72	148,21	138,25	151,37	154,95	153,32	144,99	147,71	124,38	146,20	137,59	152,96	158,35
Mamones	108,00	127,00	49,20	87,00	84,00	86,75	75,80	60,39	92,00	67,67	52,83	48,00	86,50	56,10
Toros-torunos	280,87	320,97	305,35	300,01	306,01	312,63	309,19	285,80	253,50	271,54	273,27	249,88	225,34	223,29

69 - BOVINOS, OVINOS Y PORCINOS, PROMEDIOS MENSUALES DE PRECIOS POR KILO VIVO Y POR CABEZA

Clasificación	Octubre		Novbre.		Diciembre		Clasificación	Octubre		Novbre.		Diciembre	
	Por kilo vivo	Por cabeza	Por kilo vivo	Por cabeza	Por kilo vivo	Por cabeza		Por kilo vivo	Por cabeza	Por kilo vivo	Por cabeza	Por kilo vivo	Por cabeza
Bovinos:							**Ovinos:**						
Novillos	0,7006	318,66	0,6990	318,12	0,6523	292,41	Ovejas	—	—	—	—	—	17
Novillitos	0,7069	227,02	0,6956	224,28	0,6559	209,34	Capones	—	—	—	—	—	—
Vacas	0,5587	257,28	0,5394	246,23	0,4652	210,43	Borregos	—	—	—	—	—	—
Vaquillonas	0,6702	201,15	0,6450	194,17	0,6002	182,35	Corderos	—	—	—	—	—	20
Terneros	0,7289	147,15	0,7024	141,95	0,7156	148,87	Carneros	—	—	—	—	—	—
Mamones	0,8007	75,00	0,7784	68,32	0,7174	55,41	Promedios	—	—	—	—	—	18.30
Toros-torunos	0,5089	305,81	0,4717	286,27	0,4492	250,66	**Porcinos:**						
Promedios	0,6774	278,63	0,6640	272,04	0,6215	252,17	Cerdos	0,9220	117,00	0,9458	115,90	0,8532	97,59
							Lechones	—	—	—	—	—	—
							Caídos	—	—	—	—	—	—
							Promedios	0,9220	117,00	0,9458	115,90	0,8532	97,59

70 - HARINA DE TRIGO Y DERIVADOS - PROMEDIOS MENSUALES DE PRECIOS DIARIOS

Variedades	Unidad	Octbr.	Nvbre.	Dcbre.	Variedades	Unidad	Octbr.	Nvbre.	Dcbre.
Harinas:					**Semita:**				
0000	Bolsa de 70 kilos	11.20	11.20	11.20	Exportación	100 kilos	—	—	—
000	,,	10.50	10.50	10.50	Consumo	,,	11.00	11.00	11.00
00	,,	10.15	10.15	10.15	**Afrecho:**				
0	,,	9.80	9.80	9.80	Exportación	Bolsa de 70 kilos	—	—	—
½ 0	,,	—	—	—	Consumo	100 kilos	10.00	10.00	10.00
2ª Export.	,,	—	—	—	**Afrechillo:**				
2ª consumo	,,	—	—	—	Exportación	100 kilos	—	—	—
Harinilla	,,	12.00	12.00	12.00	Consumo	,,	10.00	10.00	10.00

71 - COMBUSTIBLES - PROMEDIOS MENSUALES DE PRECIOS DIARIOS COTIZADOS POR LOS PRINCIPALES PROVEEDORES DE LA PLAZA

Variedades	Unidad	Oct.	Nov.	Dic.	Variedades	Unidad	Oct.	Nov.	Dic.
Leña:					**Carbón mineral:**				
Quebracho astillado	Tonelada	111.00	111.00	111.00	para cocina	Tonelada	159.00	159.00	159.00
,, en torta	,,	109.00	109.00	109.00	Antracita	,,	200.00	200.00	200.00
,, en campana	,,	106.00	106.00	106.00	**Inflamables:**				
,, calefac. y coc.	,,	111.00	111.00	111.00	Nafta (inc. impuesto)	Litro	0.60	0.60	0.60
Algarrobo astillado	,,	71.00	71.00	71.00	Keroseno	,,	0.36	0.36	0.36
,, en torta	,,	59.00	59.00	59.00	Agricol	,,	0.35	0.35	0.35
Carbón vegetal:					Petróleo fuel-oil (1)	Tonelada	159.98	159.98	159.98
de quebracho blanco	Tonelada	175.00	175.00	175.00	Diesel fuel-oil (1)	,,	199.07	199.07	199.07
mezcla	,,	172.50	172.50	172.50	Gas-oil (1)	,,	219.61	219.61	219.61

(1) A granel, puesto en Planta San Lorenzo.

PRECIOS POR MENOR

72 - ARTICULOS DE CONSUMO — PROMEDIOS MENSUALES DE PRECIOS MAXIMOS Y MINIMOS COTIZADOS EN PLAZA

Artículos	Unidad	Octubre		Novbre.		Diciembre	
		Máximo	Mínimo	Máximo	Mínimo	Máximo	Mínimo
Pan							
Una pieza	kg.	0,30	0,30	0,30	0,30	0,30	0,30
Dos piezas	,,	0,35	0,35	0,35	0,35	0,35	0,35
Piezas menores	,,	0,60	0,60	0,60	0,60	0,60	0,60
Carne							
de vaca:							
Asado	kg.	1,94	1,84	1,92	1,82	1,98	1,88
Costeleta	,,	1,94	1,84	1,92	1,82	1,98	1,88
Hueso	,,	0,50	0,20	0,57	0,20	0,52	0,20
Lomo	,,	3,46	3,08	3,20	3,20	3,26	3,20
Puchero	,,	1,04	0,72	1,00	0,72	1,00	0,72
Pulpa	,,	1,94	1,84	1,92	1,82	1,98	1,88
de vaquillona:							
Asado	kg.	2,26	2,08	2,15	1,97	2,20	2,00
Costeleta	,,	2,26	2,08	2,15	1,97	2,20	2,00
Lomo	,,	3,46	3,23	3,20	3,20	3,26	3,20
Pulpa	,,	2,26	2,08	2,15	1,97	2,20	2,00
de ternera:							
Asado	kg.	3,04	2,60	3,00	2,50	3,00	2,50
Costeleta	,,	3,04	2,60	3,00	2,50	3,00	2,50
Lomo	,,	3,46	3,23	3,27	3,27	3,26	3,20
Pulpa	,,	3,04	2,60	3,00	2,50	3,00	2,50
de cerdo:							
Costeleta	kg.	2,76	2,72	2,80	2,65	2,80	2,62
Pecho	,,	2,00	1,92	1,90	1,70	2,00	1,84
Panceta	,,	2,28	2,16	2,20	2,02	2,20	1,92
Tocino	,,	1,84	1,80	1,90	1,80	1,80	1,66
Ovina	kg.	2,42	2,20	2,27	2,15	2,36	2,20
Pescados							
Boga	kg.	1,64	1,60	1,80	1,75	1,80	1,80
Corvina	,,	1,80	1,80	1,80	1,80	1,80	1,80
Dorado	,,	1,80	1,72	1,80	1,80	1,84	1,84
Merluza	,,	2,00	1,96	2,00	2,00	2,00	2,00
Pacú	,,	1,72	1,68	1,80	1,75	1,80	1,80
Patí	,,	1,80	1,72	1,80	1,75	1,80	1,80
Pejerrey	,,	5,70	4,60	8,00	6,00	8,00	6,00
Pescadilla	,,	1,80	1,80	1,80	1,80	1,80	1,80
Sábalo	,,	1,00	1,00	1,00	1,00	1,00	1,00
Surubí	,,	1,80	1,76	1,85	1,80	2,00	2,00
Mariscos							
Camarón	kg.	5,00	5,00	6,33	6,33	5,60	5,40
Langostino	,,	13,33	13,33	14,00	14,00	10,00	10,00
Caracol	,,	1,96	1,96	2,40	2,40	2,52	2,52
Mejillón	,,	1,80	1,80	2,10	2,10	2,08	2,04
Aves							
Gallinas:							
Extra	c/u.	11,80	10,20	11,50	10,00	13,60	11,60
Especial	,,	10,40	9,40	10,00	9,00	11,60	9,80
Buena	,,	9,40	8,20	9,00	8,00	9,80	8,80
Chica	,,	8,20	7,10	7,62	6,62	8,40	7,40
Pollos:							
Extra	c/u.	12,00	10,20	12,00	10,00	14,40	12,00
Especial	,,	10,60	9,40	10,25	9,00	12,00	10,20
Bueno	,,	9,40	8,40	9,00	8,00	10,20	9,00
Chico	,,	8,20	7,10	8,00	6,75	8,60	7,40
Patos:							
Criollo	c/u.	6,00	4,90	6,12	4,62	6,10	5,10
Marrueco ...	,,	5,00	4,00	5,25	4,00	5,30	4,30
Pekín	,,	5,00	4,00	5,25	4,00	5,30	4,30
Paloma	,,	0,64	0,54	0,62	0,55	0,64	0,58
Ganso	,,	7,80	6,40	7,25	6,37	8,00	7,00
Pavo	kg.	3,70	3,34	4,10	3,87	4,56	4,14
Pavita	,,	3,76	3,34	4,10	3,87	4,56	4,14
Perdiz	c/u.	—	—	—	—	—	—
Martineta	,,	—	—	—	—	—	—
Animales de granja y caza							
Liebre	c/u.	—	—	—	—	—	—
Conejo	,,	5,20	2,20	5,62	2,87	5,40	2,20
Nutrias	,,	—	—	—	—	—	—
Productos de granja							
Huevo	doc.	1,52	1,40	1,57	1,42	1,96	1,78
Manteca	kg.	5,00	5,00	5,00	5,00	5,00	5,00
Leche	ltro	0,45	0,45	0,45	0,45	0,45	0,45
Verduras							
Acelga	atado	0,23	0,19	0,27	0,25	0,36	0,27
Achicoria	,,	0,22	0,17	0,21	0,20	0,26	0,19
Ají	doc.	0,50	0,10	1,00	0,80	—	—
Ajo	doc.cab	1,92	1,20	1,62	1,25	1,92	1,20
Albahaca	atado	0,25	0,20	0,40	0,30	0,30	0,26
Alcahucil	doc.	7,00	5,60	3,45	2,72	3,50	3,00
Apio	c/u.	0,90	0,54	—	—	—	—
Arveja	kg.	1,56	1,32	1,00	0,75	1,60	1,57
Batata	,,	0,64	0,56	0,95	0,85	1,27	1,13
Berenjena	doc.	2,20	1,30	2,65	2,35	3,60	2,85
Berro	atado	0,52	0,47	0,60	0,57	0,52	0,50
Borraja	,,	0,30	0,30	0,30	0,30	0,30	0,30
Brócoli	c/u.	0,90	0,67	—	—	—	—
Cardo	,,	1,30	1,05	—	—	—	—
Cebolla cabeza.	kg.	0,96	0,84	0,95	0,80	0,76	0,70
Cebolla verdeo.	atado	0,30	0,29	0,30	0,29	0,29	0,26
Chaucha balina	kg.	3,20	2,32	2,00	1,80	2,08	1,96
Chaucha fina .	,,	2,38	2,18	1,40	1,25	1,90	1,70
Chauchón	paquet.	1,80	1,50	2,00	2,00	1,70	1,80
Choclo	doc.	—	—	—	—	2,20	1,82
Col negro	c/u.	0,20	0,18	0,20	0,15	—	—
Coliflor	,,	1,04	0,68	—	—	—	—
Escarola	doc.	0,86	0,58	0,75	0,60	0,60	0,40
Espárrago	atado	1,44	1,16	1,35	1,20	1,24	1,04
Espinaca	,,	0,22	0,20	0,32	0,29	0,40	0,30
Haba	kg.	0,84	0,72	0,45	0,37	—	—
Hinojo	c/u.	0,21	0,17	0,23	0,20	—	—
Lechuga	doc.	1,10	0,80	1,25	0,90	1,92	1,32
Nabo	atado	0,23	0,20	0,25	0,20	0,30	0,30
Orégano	,,	0,46	0,38	0,35	0,35	0,48	0,40
Papa nueva ..	kg.	0,62	0,58	0,59	0,55	0,54	0,50
Papa	,,	0,66	0,64	0,60	0,55	0,59	0,58
Pepino	doc.	—	—	3,55	2,85	2,98	2,28
Perejil	atado	0,20	0,18	0,35	0,32	0,34	0,34
Pimient. morrón	doc.	4,47	3,10	2,40	2,00	3,80	3,30
Pimiento	doc.	2,35	1,80	3,00	1,20	2,40	2,15
Poroto mantec.	kg.	—	—	—	—	1,60	1,60
Poroto colorad.	,,	—	—	—	—	—	—
Puerro	atado	0,32	0,30	0,37	0,37	0,50	0,46
Rabanito	,,	0,27	0,20	0,27	0,25	0,30	0,29
Radicheta	,,	0,21	0,18	0,22	0,21	0,25	0,20
Remolacha	,,	0,27	0,22	0,30	0,30	0,32	0,32
Repollo blanco.	c/u.	0,54	0,44	0,60	0,42	0,54	0,42
Repollo crespo.	,,	0,36	0,28	0,40	0,27	0,34	0,28
Repollo Brusel.	kg.	2,80	2,80	—	—	—	—
Salsiff	atado	0,25	0,25	—	—	0,40	0,40
Tomate	kg.	3,02	2,24	2,50	2,05	2,04	1,56
Zanahoria	atado	0,48	0,36	0,52	0,47	0,80	0,62
Zapallito	doc.	2,20	1,32	1,30	1,15	1,24	1,04
Zapallo	kg.	0,78	0,62	0,80	0,67	0,46	0,38
Frutas							
Ananá	c/uno	—	—	—	—	5,67	4,33
Banana	doc.	1,80	1,28	2,20	1,90	2,52	2,00
Cereza	kg.	—	—	5,00	3,62	5,20	4,20
Ciruela	doc.	—	—	—	—	0,90	0,57
Damasco	,,	—	—	—	—	1,56	0,70
Durazno	,,	—	—	1,60	1,20	1,96	0,84
Frutilla	kg.	5,80	4,60	5,37	4,50	6,50	6,50
Granada	doc.	3,60	3,60	3,73	3,60	—	—
Guinda	kg.	—	—	4,25	4,00	3,30	3,00
Higo	doc.	—	—	—	—	1,43	1,07
Kaki	,,	—	—	—	—	—	—
Lima	,,	2,70	1,50	3,67	3,40	2,40	1,20
Limón	,,	1,42	1,00	2,00	1,72	3,12	2,34
Mandarina	,,	2,00	1,20	—	—	—	—
Manzanas:							
Beauty	doc.	3,80	2,00	3,65	3,30	4,08	3,28
Deliciosa	,,	5,36	2,88	5,00	4,17	6,04	3,78
Jonathan ...	,,	3,08	2,08	3,80	3,45	4,06	3,24
Cara sucia ..	,,	2,56	1,64	3,50	3,30	3,73	2,87
Melón	c/u.	—	—	—	—	1,27	0,80
Membrillo	doc.	3,30	3,30	3,60	3,40	4,80	4,80
Naranjas:							
Brasileña ...	doc.	3,58	2,56	3,70	3,30	3,84	3,08
Correntina ..	,,	2,60	1,60	2,80	2,40	3,02	2,65
Callegua	,,	3,60	2,67	3,67	3,35	4,18	3,52
Salteña	,,	2,76	2,08	3,40	3,07	4,18	3,58
de quinta ...	,,	—	—	2,40	2,40	—	—
Níspero	kg.	1,10	1,10	1,20	1,20	—	—
Peras:							
Williams	doc.	—	—	4,00	4,00	—	—
Río Negro ..	,,	3,12	2,16	3,80	3,60	4,00	4,00
de quinta ...	,,	—	—	—	—	1,60	1,20
Pelón	,,	—	—	—	—	—	—
Pomelo	c/u.	0,56	0,39	0,58	0,52	0,59	0,46
Sandía	,,	—	—	—	—	1,80	1,75
Uva:							
Moscatel	kg.	—	—	—	—	—	—
Negra	,,	—	—	—	—	—	—
Rosada	,,	—	—	—	—	—	—
Casera	,,	—	—	—	—	—	—

IV - CREDITO

COMPENSACIONES

73 - MOVIMIENTO MENSUAL DEL "CLEARING" BANCARIO

OCTUBRE		NOVIEMBRE		DICIEMBRE		ACUMULATIVO	
Nº de documentos pagados	Valor en m$n.	Nº de documentos pagados	Valor en m$n.	Nº de documentos pagados	Valor en m$n.	Nº de documentos pagados	Valor en m$n.
273.604	791.429.465,40	310.939	998.468.557,12	325.850	1.141.714.865,24	**910.393**	**2.931.612.887,76**

BANCO MUNICIPAL DE ROSARIO

74 - MOVIMIENTO MENSUAL DE PRESTAMOS PRENDARIOS Y CAJA DE AHORROS

OPERACIONES	OCTUBRE		NOVIEMBRE		DICIEMBRE		ACUMULATIVO	
	Nº de operac.	Importe en m$n.	Nº de operac.	Importe en m$n.	Nº de operac.	Importe en m$n.	Nº de operac.	Importe en m$n.
Préstamos nuevos:								
Sobre alhajas	3.849	236.076,00	3.990	323.444,00	3.472	315.973,00	**11.311**	**875.493,00**
Sobre objetos varios	5.271	165.452,00	5.779	185.279,00	4.817	163.023,00	**15.867**	**513.754,00**
TOTAL	9.120	401.528,00	9.769	508.723,00	8.289	478.996,00	**27.178**	**1.389.247,00**
Renovados	5.626	263.087,00	5.086	241.878,00	5.050	269.553,00	**15.762**	**774.518,00**
Rescatados	7.973	357.518,00	8.241	422.840,00	10.773	545.965,00	**26.987**	**1.326.323,00**
Rematados	672	15.227,00	740	16.111,00	819	16.063,00	**2.231**	**47.401,00**
Adjudicados y donados	—	—	—	—	—	—	—	—
Caja de Ahorros:								
Depósitos	1.368	668.743,77	1.009	852.184,30	1.443	1.119.908,13	**3.910**	**2.640.836,20**
Extracciones	940	635.991,91	982	633.696,60	1.098	844.029,34	**3.020**	**2.113.717,85**

V - MOVIMIENTO INMOBILIARIO Y EDIFICACION

TRANSFERENCIAS DE INMUEBLES

75 - CLASIFIC. POR SECCIONES DEL MUNICIPIO EN QUE SE ENCUENTRAN UBICADOS LOS INMUEBLES

Secciones	Número de operaciones	Número de inmuebles	Superficie en m2.	Importe de las operaciones		ACTUANTES							
						ACREEDOR				DEUDOR			
						Indiv.		Entid.		Indiv.		Entid.	
				Al contado m$n.	A plazos m$n.	Arg.	Extr.	Arg.	Extr.	Arg.	Extr.	Arg.	Extr.
CON EDIFICACION													
1	16	16	4.986	1.100.510	84.943	13	—	3	—	14	—	2	—
2	9	9	2.744	605.168	375.755	7	—	2	—	8	—	1	—
3	13	13	4.473	862.305	86.500	12	—	1	—	11	—	2	—
4	25	25	8.216	942.515	206.600	22	—	3	—	24	—	1	—
5	19	19	4.677	700.287	217.769	18	—	1	—	18	1	—	—
6	39	39	10.736	652.970	296.317	38	1	—	—	37	2	—	—
7	37	37	13.580	2.861.031	1.263.250	34	1	2	—	34	—	3	—
8	57	57	6.806	3.358.950	655.289	54	—	3	—	56	—	1	—
9	29	29	5.947	1.607.526	1.997.872	26	1	2	—	27	2	—	—
10	22	22	7.796	434.635	544.000	21	—	1	—	21	—	1	—
11	27	27	25.659	378.159	40.100	22	2	3	—	25	2	—	—
12	79	79	18.052	728.472	104.535	66	—	13	—	77	2	—	—
13	57	57	39.002	837.584	206.900	49	—	8	—	55	2	—	—
14	21	21	13.847	342.360	383.164	20	—	1	—	20	—	1	—
15	51	51	21.164	288.710	247.202	39	—	12	—	49	1	1	—
16	66	66	24.903	469.245	128.260	55	4	7	—	63	2	1	—
17	99	99	7.397	838.396	82.900	95	1	3	—	97	2	—	—
18	34	34	6.011	369.283	128.340	32	—	2	—	33	—	1	—
19	8	8	9.174	125.450	2.250	7	—	1	—	8	—	—	—
Total	*708*	*708*	*235.170*	*17.503.556*	*7.051.946*	*630*	*10*	*68*	—	*677*	*16*	*15*	—
SIN EDIFICACION													
1	14	14	3.083	172.639	92.659	14	—	—	—	14	—	—	—
2	4	4	1.558	120.221	—	4	—	—	—	4	—	—	—
3	1	1	176	30.000	—	1	—	—	—	1	—	—	—
4	5	5	3.759	220.000	—	4	—	1	—	5	—	—	—
5	4	4	1.589	182.750	—	4	—	—	—	4	—	—	—
6	39	39	18.023	494.683	83.573	30	1	8	—	38	—	1	—
7	34	34	7.841	509.843	116.511	29	2	3	—	32	—	2	—
8	10	10	23.694	291.200	169.000	8	—	2	—	9	—	1	—
9	24	24	8.497	182.367	20.421	23	—	1	—	24	—	1	—
10	14	14	5.070	69.600	5.757	13	—	1	—	14	—	—	—
11	32	32	11.660	99.480	27.700	29	—	3	—	32	—	—	—
12	124	124	72.048	563.463	104.751	111	4	9	—	119	5	—	—
13	73	73	29.581	420.227	216.949	56	3	14	—	70	2	1	—
14	59	59	25.133	187.497	862.049	35	1	23	—	54	—	5	—
15	172	172	44.157	583.269	589.134	130	1	41	—	171	—	1	—
16	168	168	57.121	468.267	360.563	96	—	72	—	163	2	3	—
17	126	126	35.613	643.726	90.166	110	3	13	—	123	2	1	—
18	21	21	7.648	93.264	4.500	19	2	—	—	21	—	—	—
19	29	29	14.962	240.354	132.475	28	—	1	—	29	—	—	—
Total	*953*	*953*	*371.213*	*5.572.790*	*2.876.208*	*744*	*17*	*192*	—	*927*	*11*	*15*	—
Acu.	**1.661**	**1.661**	**606.383**	**23.076.346**	**9.928.154**	**1.374**	**27**	**260**	—	**1604**	**27**	**30**	—

76 - CLASIFIC. POR SUPERFICIES DE LOS INMUEBLES TRANSFERIDOS

Escala de superficies en m2.	Número de operaciones	Número de inmuebles	Superficie en m2.	Importe de las operaciones	
				Al contado	A plazos
CON EDIFICACION					
Hasta 50	2	2	83	35.000	—
De 51 a 75	14	14	905	216.400	36.500
,, 76 ,, 100	35	35	3.158	681.340	193.100
,, 101 ,, 125	37	37	4.500	707.588	169.700
,, 126 ,, 150	64	64	8.992	803.554	370.739
,, 151 ,, 175	63	63	10.337	2.599.601	1.295.086
,, 176 ,, 200	79	79	15.073	880.905	73.400
,, 201 ,, 225	86	86	55.889	3.576.629	1.264.908
,, 226 ,, 250	58	58	13.746	973.601	321.960
,, 251 ,, 275	37	37	9.666	1.487.670	1.218.255
,, 276 ,, 300	38	38	10.990	370.767	271.117
,, 301 ,, 325	31	31	9.676	476.361	126.484
,, 326 ,, 350	22	22	7.622	470.059	41.533
,, 351 ,, 375	28	28	10.217	523.688	67.971
,, 376 ,, 400	14	14	5.437	209.508	60.943
,, 401 ,, 450	26	26	10.983	346.250	85.300
,, 451 ,, 500	21	21	9.961	555.461	17.000
,, 501 ,, 600	16	16	8.837	272.990	117.050
,, 601 ,, 700	10	10	6.445	804.133	652.250
,, 701 ,, 800	13	13	9.828	1.073.980	104.750
,, 801 ,, 900	4	4	3.433	84.000	33.000
,, 901 ,, 1.000	1	1	921	50.000	—
Más de 1.000	9	9	18.471	304.071	530.900
Total	*708*	*708*	*235.170*	*17.053.556*	*7.051.946*
SIN EDIFICACION					
Hasta 50	—	—	—	—	—
De 51 a 75	8	8	450	74.580	1.266
,, 76 ,, 100	25	25	2.254	232.792	88.652
,, 101 ,, 125	35	35	4.036	246.451	207.842
,, 126 ,, 150	62	62	8.749	262.143	95.907
,, 151 ,, 175	91	91	14.930	361.109	149.976
,, 176 ,, 200	179	179	86.816	640.167	683.788
,, 201 ,, 225	123	123	48.638	480.437	471.833
,, 226 ,, 250	77	77	18.509	333.747	79.571
,, 251 ,, 275	74	74	19.324	364.389	121.017
,, 276 ,, 300	30	30	8.613	139.796	49.765
,, 301 ,, 325	34	34	10.642	179.816	26.538
,, 326 ,, 350	28	28	9.405	135.102	76.993
,, 351 ,, 375	30	30	10.998	130.781	471.912
,, 376 ,, 400	23	23	4.698	126.130	44.994
,, 401 ,, 450	51	51	21.971	286.780	136.867
,, 451 ,, 500	17	17	7.985	94.131	—
,, 501 ,, 600	17	17	9.104	250.670	28.850
,, 601 ,, 700	13	13	8.347	116.600	66.100
,, 701 ,, 800	5	5	3.635	208.000	—
,, 801 ,, 900	3	3	2.485	64.200	—
,, 901 ,, 1.000	3	3	1.894	12.978	—
Más de 1.000	25	25	73.730	651.991	74.337
Total	*953*	*953*	*371.213*	*5.572.790*	*2.876.208*
Acumulativo .	**1.661**	**1.661**	**606.383**	**23.076.346**	**9.928.154**

77 - CLASIFIC. POR CAUSAS ORIGINARIAS DE LAS TRANSFERENCIAS

Causas	No. de operac.	No. de inmueb.	Superf. en m2.	IMPORTES Al contado	IMPORTES A plazos
CON EDIFICACION					
Venta	708	708	235.170	17.503.556	7.051.946
Compra-venta ..	—	—	—	—	—
Herencia	—	—	—	—	—
Divis. de condom.	—	—	—	—	—
Liquid. de socied.	—	—	—	—	—
Total	708	708	235.170	17.503.556	7.051.946
SIN EDIFICACION					
Venta	953	953	371.213	5.572.790	2.876.208
Compra-venta ..	—	—	—	—	—
Herencia	—	—	—	—	—
Divis. de condom.	—	—	—	—	—
Liquid. de socied.	—	—	—	—	—
Total	953	953	371.213	5.572.790	2.876.208

78 - CLASIFICACION POR IMPORTES DE LAS TRANSFERENCIAS

Escala de importes en m$n.	No. de operac.	No. de inmueb.	Superf. en m2.	IMPORTES Al contado	IMPORTES A plazos
CON EDIFICACION					
Hasta 5.000	221	221	86.240	1.105.006	—
De 5.001 a 10.000	104	104	32.390	1.681.391	62.376
,, 10.001 ,, 15.000	88	88	25.998	1.680.040	102.564
,, 15.001 ,, 20.000	44	44	12.397	728.480	108.989
,, 20.001 ,, 25.000	41	41	12.679	1.082.575	171.500
,, 25.001 ,, 30.000	44	44	13.268	1.968.631	3.042.895
,, 30.001 ,, 35.000	33	33	8.097	1.017.428	191.369
,, 35.001 ,, 40.000	24	24	6.504	689.225	242.486
,, 40.001 ,, 45.000	24	24	6.915	708.508	209.150
,, 45.001 ,, 50.000	25	25	8.642	1.078.140	328.050
,, 50.001 ,, 60.000	21	21	5.080	758.311	350.294
,, 60.001 ,, 70.000	16	16	4.805	1.282.905	196.000
,, 70.001 ,, 80.000	3	3	1.013	153.514	65.000
,, 80.001 ,, 90.000	2	2	3.954	189.000	64.000
,, 90.001 ,, 100.000	3	3	1.123	139.424	144.245
,, 100.001 ,, 150.000	6	6	2.096	686.990	16.300
,, 150.001 ,, 200.000	3	3	647	55.498	467.900
,, 200.001 ,, 300.000	1	1	728	290.000	—
,, 300.001 ,, 400.000	2	2	614	103.600	615.755
,, 400.001 ,, 500.000	1	1	717	499.886	—
Más de 500.000	2	2	1.263	1.605.000	673.073
Total	708	708	235.170	17.503.556	7.051.946
SIN EDIFICACION					
Hasta 5.000	532	532	166.155	1.055.478	972.815
De 5.001 a 10.000	247	247	97.210	1.386.239	761.578
,, 10.001 ,, 15.000	83	83	29.238	762.799	349.494
,, 15.001 ,, 20.000	28	28	17.037	404.730	128.615
,, 20.001 ,, 25.000	22	22	17.072	370.810	120.914
,, 25.001 ,, 30.000	11	11	4.692	202.740	114.493
,, 30.001 ,, 35.000	7	7	2.054	210.500	47.800
,, 35.001 ,, 40.000	5	5	10.350	165.100	28.700
,, 40.001 ,, 45.000	3	3	1.033	93.000	10.500
,, 45.001 ,, 50.000	4	4	3.805	134.000	74.299
,, 50.001 ,, 60.000	2	2	471	75.800	40.000
,, 60.001 ,, 70.000	3	3	11.195	201.446	—
,, 70.001 ,, 80.000	1	1	7.247	78.748	—
,, 80.001 ,, 90.000	2	2	743	97.400	78.000
,, 90.001 ,, 100.000	1	1	2.068	95.000	—
,, 100.001 ,, 150.000	1	1	720	130.000	—
,, 150.001 ,, 200.000	—	—	—	—	—
,, 200.001 ,, 300.000	1	1	123	109.000	149.000
,, 300.001 ,, 400.000	—	—	—	—	—
,, 400.001 ,, 500.000	—	—	—	—	—
Más de 500.000	—	—	—	—	—
Total	953	953	371.213	5.572.790	2.876.208

79 - CLASIFICACION POR MESES EN QUE SE INSCRIBIERON

Meses	No. de operac.	No. de inmueb.	Superf. en m2.	IMPORTES Al contado	IMPORTES A plazos
CON EDIFICACION					
Octubre	261	261	83.097	7.465.127	4.658.753
Noviembre	278	278	101.000	7.066.519	1.314.186
Diciembre	169	169	51.073	2.971.910	1.079.007
Total	708	708	235.170	17.503.556	7.051.946
SIN EDIFICACION					
Octubre	416	416	168.279	2.438.062	1.803.357
Noviembre	319	319	89.097	1.979.146	787.827
Diciembre	218	218	113.837	1.155.582	285.024
Total	953	953	371.213	5.572.790	2.876.208

EDIFICACION

80 - PERMISOS CONCEDIDOS SEGUN TIPO DE CONSTRUCCION, LONGITUD DE FRENTES SUPERFICIE Y VALOR DE LAS OBRAS CONSTRUIDAS

	Permisos concedidos			Longitud de frentes, en m.			Superf. cubierta edificada, en m2.			Valor de las obras, en m$n.		
	Octbr.	Nvbre.	Dcbre.	Octbr.	Nvbre.	Dcbre.	Octbr.	Nvbre.	Dcbre.	Octubre	Novbre	Diciembre
Edificios:												
1 planta	324	331	423	3.153,80	2.974,36	3.822,25	23.898,74	28.070,24	34.036,68	5.399.862,47	5.326.739,79	6.637.312,8[illegible]
2 plantas	15	17	23	398,95	299,82	207,86	5.544,69	4.903,37	3.651,57	1.969.343,30	1.371.839,00	1.156.729,00
3 ,, ...	—	2	2	—	25,98	23,94	—	571,15	967,20	—	208.700,00	110.607,60
4 ,, ...	—	—	—	—	—	—	—	—	—	—	—	—
5 ,, ...	—	—	—	—	—	—	—	—	—	—	—	—
6 ,, ...	—	—	—	—	—	—	—	—	—	—	—	—
7 ,, ...	—	—	—	—	—	—	—	—	—	—	—	—
8 ,, ...	—	—	—	—	—	—	—	—	—	—	—	—
9 ,, ...	—	—	—	—	—	—	—	—	—	—	—	—
10 ,, ...	—	—	—	—	—	—	—	—	—	—	—	—
11 ,, ...	—	—	—	—	—	—	—	—	—	—	—	—
12 ,, ...	—	—	—	—	—	—	—	—	—	—	—	—
13 ,, ...	—	—	—	—	—	—	—	—	—	—	—	—
14 ,, ...	—	—	—	—	—	—	—	—	—	—	—	—
15 ,, ...	—	—	—	—	—	—	—	—	—	—	—	—
Más de 15 plantas	—	—	—	—	—	—	—	—	—	—	—	—
Ampliaciones	64	7	48	—	—	—	1.925,23	2.212,52	995,17	527.418,30	346.001,00	176.981,00
Tapiales al frente ..	—	2	—	—	17,76	—	—	—	—	—	108,00	—
Panteones	—	3	2	—	—	—	—	—	—	—	44.225,00	56.298,60
Construcciones y refacciones interiores	97	112	120	—	—	—	4.320,38	13.387,04	36.664,68	841.431,70	1.220.480,20	1.412.242,60
Total de permisos concedidos	500	504	618	3.552,75	3.317,92	4.054,05	35.689,04	49.144,32	76.315,30	8.738.055,77	8.518.092,99	9.550.171,65

HIPOTECAS CONSTITUIDAS

81 - CLASIF. DE OPERACIONES, POR SEC. DEL MUNICIPIO EN QUE SE ENCUENTRAN UBICADOS LOS INMUEBLES

Secciones	Nº de operaciones	Nº de inmuebles	Superficie en m2.	Importe de los préstamos en m$n.	ACTUANTES: Acreedor: Individuales: Argent.	Acreedor: Individuales: Extr.	Acreedor: Entidades: Argent.	Acreedor: Entidades: Extr.	Deudor: Individuales: Argent.	Deudor: Individuales: Extr.	Deudor: Entidades: Argent.	Deudor: Entidades: Extr.	Grados: 1º	Grados: 2º	Grados: 3º
CON EDIFICACION															
1	11	11	3.107	643.249	2	—	9	—	11	—	—	—	11	—	—
2	41	41	1.205	145.500	2	—	2	—	4	—	—	—	4	—	—
3	16	16	4.875	1.421.500	7	—	8	1	14	—	2	—	16	—	—
4	21	21	4.929	491.145	16	—	5	—	21	—	—	—	21	—	—
5	13	13	3.929	1.270.915	8	—	5	—	12	—	1	—	13	—	—
6	27	27	6.505	660.859	13	—	14	—	25	2	—	—	27	—	—
7	39	39	9.547	748.030	22	—	17	—	39	—	—	—	39	—	—
8	65	65	16.457	1.550.531	38	3	24	—	62	3	—	—	65	—	—
9	22	22	5.583	388.600	13	—	9	—	20	1	1	—	22	—	—
10	11	11	2.525	162.800	7	—	4	—	10	1	—	—	11	—	—
11	24	24	9.560	718.140	10	1	13	—	23	1	—	—	24	—	—
12	52	52	18.726	1.025.100	26	1	25	—	50	2	—	—	52	—	—
13	43	43	11.881	723.965	15	1	27	—	41	2	—	—	43	—	—
14	11	11	3.216	212.750	3	—	8	—	10	1	—	—	11	—	—
15	31	31	7.141	384.910	17	1	13	—	29	2	—	—	31	—	—
16	40	40	22.001	514.700	19	—	21	—	38	2	—	—	40	—	—
17	60	60	12.368	976.395	25	1	34	—	60	—	—	—	60	—	—
18	19	19	3.816	304.665	10	—	9	—	18	1	—	—	19	—	—
19	5	5	2.810	152.145	1	—	4	—	5	—	—	—	5	—	—
Total	*514*	*514*	*149.171*	*12.495.939*	*254*	*3*	*251*	*1*	*492*	*18*	*4*	—	*514*	—	—
SIN EDIFICACION															
1	10	10	3.786	1.266.405	5	—	5	—	10	—	—	—	10	—	—
2	1	1	91	88.000	—	—	1	—	1	—	—	—	1	—	—
3	—	—	—	—	—	—	—	—	—	—	—	—	—	—	—
4	6	6	1.171	316.500	3	—	3	—	6	—	—	—	6	—	—
5	4	4	1.955	581.968	2	—	2	—	3	—	1	—	4	—	—
6	25	25	14.154	550.367	10	—	15	—	24	1	—	—	25	—	—
7	41	41	9.071	996.458	5	1	35	—	39	1	1	—	41	—	—
8	22	22	4.757	642.550	5	—	17	—	22	—	—	—	22	—	—
9	11	11	2.041	231.000	7	—	4	—	11	—	—	—	11	—	—
10	8	8	1.782	115.918	2	—	6	—	7	1	—	—	8	—	—
11	20	20	5.004	395.515	8	—	12	—	19	1	—	—	20	—	—
12	89	89	27.247	1.500.841	32	1	55	1	85	1	3	—	89	—	—
13	84	84	23.993	1.534.138	22	—	62	—	78	4	2	—	84	—	—
14	28	28	8.498	225.095	7	—	21	—	28	—	—	—	28	—	—
15	113	113	26.661	1.047.097	56	—	57	—	110	3	—	—	113	—	—
16	144	144	32.597	1.274.068	100	—	44	—	142	2	—	—	144	—	—
17	95	95	23.478	1.534.148	34	1	60	—	94	1	—	—	95	—	—
18	28	28	8.404	403.742	14	—	14	—	24	4	—	—	28	—	—
19	24	24	13.542	522.904	19	—	5	—	24	—	—	—	24	—	—
Total	*753*	*753*	*208.212*	*13.226.714*	*391*	*3*	*418*	*1*	*727*	*19*	*7*	—	*753*	—	—
Acum.	1267	1267	357.383	25.722.653	585	11	669	2	1219	37	11	—	1267	—	—

82 - CLASIF. POR SUPERFICIES DE LOS INMUEBLES

Escala de superficies en m2.	Nº de operac.	Nº de inmueb.	Superf. total m2.	Importe préstamos en m$n.
CON EDIFICACION				
Hasta 50	1	1	36	6.300
De 51 a 75	14	14	963	368.425
„ 76 „ 100	27	27	2.467	529.200
„ 101 „ 125	29	29	3.262	547.530
„ 126 „ 150	50	50	6.979	977.939
„ 151 „ 175	31	31	5.060	600.080
„ 176 „ 200	59	59	11.503	1.122.799
„ 201 „ 225	67	67	14.583	1.335.131
„ 226 „ 250	40	40	9.606	808.250
„ 251 „ 275	34	34	8.824	504.630
„ 276 „ 300	36	36	10.692	761.850
„ 301 „ 325	21	21	6.582	506.550
„ 326 „ 350	10	10	3.375	203.900
„ 351 „ 375	16	16	5.846	331.575
„ 376 „ 400	9	9	3.462	298.900
„ 401 „ 450	19	19	8.060	376.000
„ 451 „ 500	13	13	6.186	606.060
„ 501 „ 600	16	16	8.925	1.308.720
„ 601 „ 700	9	9	5.715	415.100
„ 701 „ 800	3	3	2.313	61.000
„ 801 „ 900	1	1	899	160.000
„ 901 „ 1.000	—	—	—	—
Mas de 1.000	9	9	23.833	666.000
Total	*514*	*514*	*149.171*	*12.495.939*
SIN EDIFICACION				
Hasta 50	—	—	—	—
De 51 a 75	2	2	129	41.000
„ 76 „ 100	30	30	2.805	655.408
„ 101 „ 125	41	41	4.579	550.477
„ 126 „ 150	64	64	8.871	1.066.296
„ 151 „ 175	80	80	13.220	978.538
„ 176 „ 200	101	101	19.509	1.581.301
„ 201 „ 225	100	100	21.693	1.304.782
„ 226 „ 250	70	70	16.700	1.044.385
„ 251 „ 275	48	48	12.512	601.636
„ 276 „ 300	32	32	9.402	659.962
„ 301 „ 325	24	24	7.240	461.919
„ 326 „ 350	26	26	8.720	443.289
„ 351 „ 375	17	17	6.278	189.407
„ 376 „ 400	22	22	8.553	355.865
„ 401 „ 450	32	32	13.563	364.624
„ 451 „ 500	11	11	5.182	208.930
„ 501 „ 600	23	23	12.465	657.191
„ 601 „ 700	5	5	3.275	98.200
„ 701 „ 800	4	4	3.002	380.448
„ 801 „ 900	1	1	822	12.536
„ 901 „ 1.000	3	3	2.803	1.102.000
Mas de 1.000	17	17	26.889	468.520
Total	*753*	*753*	*208.212*	*13.226.714*
Acumulativo..	1267	1267	357.383	25.722.653

83 - CLASIFICACION POR PLAZOS DE LOS PRESTAMOS

Escala de plazos	CON EDIFICACION: Nº de operac.	CON EDIFICACION: Nº de inmueb.	CON EDIFICACION: Superf. en m2.	CON EDIFICACION: Importe de los préstam. m$n.	SIN EDIFICACION: Nº de operac.	SIN EDIFICACION: Nº de inmueb.	SIN EDIFICACION: Superf. en m2.	SIN EDIFICACION: Importe de los préstam. m$n.
1 año	25	25	6.909	413.700	21	21	13.469	199.960
2 „	65	65	19.489	1.232.966	51	51	17.189	408.388
3 „	81	81	21.637	1.510.545	94	94	24.377	823.752
4 „	34	34	8.416	361.830	124	124	39.940	923.611
5 „	41	41	10.776	894.280	29	29	10.336	352.616
6 „	7	7	1.827	131.000	10	10	2.058	82.530
7 „	6	6	1.249	46.820	3	3	785	12.132
8 „	2	2	746	115.000	3	3	654	18.368
9 „	3	3	591	67.500	3	3	1.011	20.282
10 „	35	35	8.935	422.960	81	81	16.755	511.830
11 „	—	—	—	—	—	—	—	—
12 „	—	—	—	—	2	2	311	17.000
13 „	—	—	—	—	2	2	180	98.308
14 „	—	—	—	—	—	—	—	—
15 „	9	9	2.980	105.170	3	3	477	118.408
16 „	—	—	—	—	—	—	—	—
17 „	—	—	—	—	—	—	—	—
18 „	—	—	—	—	—	—	—	—
19 „	4	4	929	46.265	1	1	203	1.000
20 „	15	15	4.705	465.408	12	12	2.331	155.100
21 „	—	—	—	—	—	—	—	—
22 „	—	—	—	—	—	—	686	100.000
23 „	1	1	757	23.700	4	4	335	27.200
24 „	1	1	141	49.000	2	2	2.319	252.850
25 „	5	5	1.145	131.830	11	11	633	65.500
26 „	—	—	—	—	2	2	175	109.800
27 „	2	2	489	106.000	2	2	—	—
28 „	—	—	—	—	—	—	8.204	814.550
29 „	20	20	3.908	509.200	39	39	61.772	7.552.463
30 „	149	149	51.264	5.682.265	236	236	—	—
31 „	—	—	—	—	—	—	765	34.966
32 „	1	1	415	700	4	4	—	—
33 „	—	—	—	—	—	—	3.247	526.150
Más de 33..	8	8	1.853	223.500	14	14	3.247	526.150
Total ...	514	514	149.171	12.495.939	753	753	208.212	13.226.714

84 - CLASIFICACION POR IMPORTES DE LOS PRESTAMOS

Escala de importes de los préstamos m$n.	Nº de operac.	Nº de inmueb.	Superf. total m2.	Importe de los préstam. m$n.
CON EDIFICACION				
Hasta 5.000	56	56	12.601	240.120
De 5.001 a 10.000	122	122	34.828	974.985
„ 10.001 „ 15.000	76	76	17.281	973.674
„ 15.001 „ 20.000	70	70	16.379	1.293.975
„ 20.001 „ 25.000	48	48	11.390	1.116.650
„ 25.001 „ 30.000	40	40	9.482	1.160.505
„ 30.001 „ 35.000	26	26	7.069	865.475
„ 35.001 „ 40.000	40	40	9.711	1.521.275
„ 40.001 „ 45.000	6	6	3.330	260.280
„ 45.001 „ 50.000	6	6	13.770	291.000
„ 50.001 „ 60.000	3	3	571	178.000
„ 60.001 „ 70.000	3	3	664	192.000
„ 70.001 „ 80.000	1	1	534	80.000
„ 80.001 „ 90.000	1	1	302	90.000
„ 90.001 „ 100.000	4	4	930	392.500
„ 100.001 „ 150.000	5	5	5.983	688.500
Más de 150.000	7	7	4.346	2.177.000
Total	514	514	149.171	12.495.939
SIN EDIFICACION				
Hasta 5.000	252	252	61.375	897.864
De 5.001 a 10.000	170	170	43.876	1.266.731
„ 10.001 „ 15.000	41	41	12.954	539.665
„ 15.001 „ 20.000	58	58	17.115	1.067.786
„ 20.001 „ 25.000	51	51	11.907	1.174.374
„ 25.001 „ 30.000	68	68	23.743	1.906.458
„ 30.001 „ 35.000	39	39	12.111	1.252.408
„ 35.001 „ 40.000	35	35	11.240	1.311.515
„ 40.001 „ 45.000	9	9	2.368	396.700
„ 45.001 „ 50.000	8	8	1.938	392.280
„ 50.001 „ 60.000	5	5	1.465	273.400
„ 60.001 „ 70.000	4	4	3.830	271.300
„ 70.001 „ 80.000	2	2	678	151.000
„ 80.001 „ 90.000	1	1	91	88.000
„ 90.001 „ 100.000	4	4	838	387.424
„ 100.001 „ 150.000	—	—	—	—
Más de 150.000	6	6	2.683	1.849.809
Total	753	753	208.212	13.226.714

85 - CLASIFIC. POR ESCALA DE INTERES DE LOS PRESTAMOS

Interés anual	CON EDIFICACION				SIN EDIFICACION			
	Nº de operaciones	Nº de inmuebles	Superfic. en m2.	Importe de los prést. en m$n.	Nº de operaciones	Nº de inmuebles	Superfic. en m2.	Importe de los prést. en m$n.
Sin Interés ..	39	39	9.734	318.260	112	112	26.602	721.384
1 %	1	1	265	11.000	3	3	645	73.000
2 %	15	15	3.058	126.330	9	9	2.136	98.400
3 %	85	85	17.185	1.673.090	146	146	31.147	2.655.900
4 %	117	117	48.015	5.490.760	169	169	46.989	6.736.608
5 %	9	9	1.657	148.740	10	10	2.049	191.318
6 %	55	55	13.873	1.104.555	144	144	40.171	965.922
7 %	59	59	15.901	1.243.288	76	76	27.487	842.646
8 %	126	126	36.986	2.272.416	71	71	26.967	785.047
9 %	7	7	2.290	102.500	10	10	3.515	114.000
10 %	1	1	207	5.000	3	3	1.104	42.000
11 %	—	—	—	—	—	—	—	—
12 %	—	—	—	—	—	—	—	—
Más de 12 %	—	—	—	—	—	—	—	—
TOTAL	514	514	149.171	12.495.939	753	753	208.212	13.226.714

86 - CLASIFIC. POR MESES EN QUE SE INSCRIBIERON

Meses	Nº de operac.	Nº de inmueb.	Superficie en m2.	Importe de los préstam. en m$n.
CON EDIFICACION				
Octubre	162	162	50.604	3.927.315
Noviembre..	208	208	56.780	5.371.799
Diciembre..	144	144	41.837	3.196.885
Total	514	514	149.171	12.495.939
SIN EDIFICACION				
Octubre	290	290	87.798	4.092.330
Noviembre..	235	235	65.585	5.584.838
Diciembre..	228	228	54.829	3.559.546
Total	753	753	208.212	13.226.714
Acumulativ.	1.267	1.267	357.383	25.722.653

VI - MOVIMIENTO ADUANERO

EXPORTACION

87 - CIFRAS MENSUALES DE EXPORTACION DIRECTA POR EL PUERTO DE ROSARIO EN TONELADAS

Productos	Octubre	Novbre.	Diciembre	Productos	Octubre	Novbre.	Diciembre
Afrechillo de trigo	2.200,0	4.370,9	1.686,6	Harina Extrac. maní ..	399,3	2.243,2	346,5
Afrecho de arroz	—	50,0	—	Harinilla 2ª de trigo ...	—	698,7	200,0
Afrecho de trigo	5.329,7	8.448,6	1.600,1	Huesos	856,5	1.206,4	812,1
Asta y pezuñas molidas	60,1	—	—	Jamones cong. c/hueso.	261,3	308,6	—
Carne porc. congelada .	64,2	195,8	—	Leguna vacuno cong. ..	30,5	—	—
Carne vacuna cong.	544,3	1.444,5	—	Maíz	35.100,4	77.435,6	29.861,1
Carne vacuna en latas (Corned Beef 1ª Cal.)	—	—	91,6	Maíz amarillo	—	6.150,3	—
Centeno	—	3.753,0	—	Maíz colorado	1.320,4	960,0	—
Chicharrón molido	98,3	—	—	Maíz cuarentín	316,0	—	—
Colas vacuno cong.	13,3	—	—	Maíz de Guinea	—	18,0	—
Costillas cerd. con hueso cong.	58,8	421,2	—	Maíz de 1ª	—	1.497,6	—
Expeller de oleaginosas	812,9	22.362,3	12.910,6	Menudenc. vac. cong. ..	62,3	—	—
Extracción maní	—	—	1.990,8	Mijo	15.177,1	17.536,6	5.105,3
Gluten de trigo	—	15,2	15,2	Paleta cerdo con hueso cong.	161,7	138,2	—
Glutonato de maíz	—	227,9	—	Panceta porcina cong. .	260,9	100,0	—
Harina de lino	—	3.000,0	—	Queso regranito	—	20,7	—
Harina de maní	—	357,1	—	Recortes varios de cerdo	—	127,7	—
Harina Extrac. girasol.	—	493,2	8.104,4	Sal gruesa	2.435,2	1.850,0	1.025,0
Harina Extrac. lino ...	—	—	1.187,7	Trigo	32.827,3	30.621,9	21.689,5
				TOTALES	98.395,6	186.043,2	86.625,5

RECAUDACION ADUANERA

88 - IMPORTES PERCIBIDOS, POR MESES, EN M$N.

Concepto	Octbr.	Nvbre.	Dcbre.	Acum.	Concepto	Octbr.	Nvbre.	Dcbre.	Acum.
Derechos de Import.	**234.065,01**	**224.570,00**	**223.996,74**	**682.631,75**	c) Estadística	*75.652,86*	*124.591,38*	*147.410,18*	*347.654,42*
a) Derechos específicos y ad-valor.	*114.601,85*	*135.214,38*	*118.428,16*	*368.244,34*	1. Estad. de Export.	69.944,04	119.358,42	141.861,57	331.164,63
1. Importación 5 %	30.423,13	23.877,03	34.579,86	88.880,02	2. ,, ,, Import.	5.708,22	5.232,96	5.548,61	16.489,79
2. ,, 9 %	—	—	—	—	d) Eventuales	*70,55*	*1.016,86*	*72,55*	*1.159,96*
3. ,, 10 %	7.069,22	6.146,84	5.106,90	18.322,96	e) Reparos	*2.779,06*	—	*339,32*	*3.118,38*
4. ,, 15 %	1.958,32	866,15	—	2.824,47	1. Reparos Aduana	—	—	—	—
5. ,, 17 %	10.618,20	172,76	9.858,77	20.649,73	2. ,, Contad.	2.779,06	—	339,32	3.118,38
6. ,, 20 %	—	1,09	—	1,09	3. ,, Of.Fiscal.	—	—	—	—
7. ,, 25 %	18.908,03	48.331,59	31.065,32	98.304,94	f) Faros y Balizas.	*12.782,08*	*20.916,50*	*16.636,80*	*50.865,41*
8. ,, 30 %	390,85	—	—	390,85	g) Multa Consular.	—	—	—	—
9. ,, 35 %	3,32	493,37	1.606,45	2.103,14	h) Multas	*7.402,50*	*77,76*	*2.973,36*	*10.453,62*
10. ,, 40 %	18,57	74,84	1.115,67	1.209,08	1. Multas 2 %	30,62	3,64	103,45	137,71
11. ,, 50 %	200,27	62,06	167,10	429,43	2. ,, 5 %	7.371,88	74,09	2.869,91	10.315,88
12. ,, 60 %	—	—	—	—	i) Puertos, muelles y diques	*80.862,69*	*209.479,05*	*198.373,40*	*488.715,04*
13. ,, 70 %	—	—	—	—	1. Derechos Muelles	26.890,44	67.260,22	52.464,56	146.615,22
14. Derech. esp., ks.	75.011,94	55.188,60	34.916,73	165.117,27	2. ,, Perman.	13.681,14	36.660,11	26.390,62	76.731,87
15. ,, ,, lts.	—	—	11,36	11,36	3. ,, Entrada	14.942,20	21.168,45	18.399,08	54.509,73
16. Tasa art. 41, Ley Nº 12345 ..	—	—	—	—	4. ,, Anclaje.	—	—	—	—
17. Tasa art. 153. Ley 12345	—	—	—	—	5. Pesc. y Guinche.	23.647,48	22.275,13	23.842,12	69.764,73
b) Adicional 2 % ..	*2.924,10*	*1.965,18*	*2.180,72*	*6.469,95*	6. Guinche de rem.	4.828,63	10.180,09	8.302,14	23.310,86
c) ,, 7 % ..	*5.854,83*	*13.648,81*	*9.018,81*	*28.517,45*	7. Serv. de intermit.	20,00	—	50,00	70,00
d) ,, 10 % ..	*80.510,47*	*71.198,97*	*93.563,77*	*245.273,21*	8. Ser. extra de hab.	—	—	—	—
e) ,, 25 % ..	*178,76*	*142,76*	*810,28*	*1.126,80*	9. Tracción	2.852,80	51.935,15	8.924,78	63.712,63
Derechos de export.					j) Visitas de Sanid.	*555,93*	*585,91*	*474,80*	*1.566,74*
a) Derechos específicos y ad-valor. Ley 9075	—	—	—	—	k) Arrend. en puerto	*92.461,68*	*920.815,70*	*115,00*	*853.892,38*
Exp. Art. 5º L. de Ad.	—	—	—	—	l) Venta Mercader.	*3.984,77*	—	—	*3.984,77*
Demás renta:	**257.874,96**	**1.230.268,73**	**354.715,51**	**1.842.859,20**	1. Subasta Mercad.	3.984,77	—	—	3.984,77
a) Almac. y Esling.	*29.051,55*	*39.221,89*	*43.073,22*	*111.346,66*	2. Comisión 3 % ..	—	—	—	—
1. Almacenaje	9.090,36	16.702,71	20.172,61	45.966,68	m) Patentes Privileg.	—	—	—	—
2. Eslingaje	17.010,66	15.146,18	16.833,91	48.990,75	Multa Ley 11.251 ...	*19,49*	*92,11*	*172,86*	*280,99*
3. Almac. de cereal.	—	—	—	—	Tasa 1 %. Art. 24 ..	*3.091,68*	*7.418,04*	*3.002,97*	*13.507,69*
4. Almac. removido	2.950,53	7.376,00	6.065,70	16.392,23	Multa Art. 129, Ley Nº 12.964	*3.160,12*	*1.981,62*	*709,28*	*5.800,97*
b) Derecho Consular	—	—	—	—	Rec. 8 % Ley 10.650	—	*4.148,91*	*714,00*	*4.857,91*
					Exportación Art. 5º	—	—	—	—
					TOTAL GENERAL	**491.939,97**	**1.454.838,73**	**578.712,25**	**2.525.490,95**

ESTADISTICA SOCIAL

I - HOSPICIOS Y ASILOS

HOGAR DE ANCIANOS

89 - MOVIMIENTO MENSUAL DE LOS ASILADOS, SEGUN GRUPOS DE EDADES, NACIONALIDAD Y SEXO

Movimiento	OCTUBRE				NOVIEMBRE				DICIEMBRE			
	Argentinos		Extranjeros		Argentinos		Extranjeros		Argentinos		Extranjeros	
	V	M	V	M	V	M	V	M	V	M	V	M
Existentes	50	96	61	68	50	97	57	68	49	96	56	68
Ingresaron	1	1	3	2	1	2	7	1	1	3	5	—
de 10 a 19 años	—	—	—	—	—	—	—	—	—	—	—	—
de 20 a 29 años	—	—	—	—	—	—	—	—	—	—	—	—
de 30 a 39 años	—	—	—	—	—	—	—	—	—	—	—	—
de 40 a 49 años	—	—	—	—	—	—	—	—	—	1	—	—
de 50 a 59 años	1	—	—	—	—	—	1	—	—	1	1	—
de 60 a 69 años	—	1	—	—	—	1	1	—	—	—	—	—
de 70 a 79 años	—	—	2	—	1	—	1	1	1	—	4	—
de 80 a 89 años	—	—	1	2	—	1	4	—	—	1	—	—
de 90 a 99 años	—	—	—	—	—	—	—	—	—	—	—	—
de más de 99 años	—	—	—	—	—	—	—	—	—	—	—	—
Salieron	—	—	1	2	—	2	1	—	—	—	4	—
de 10 a 19 años	—	—	—	—	—	—	—	—	—	—	—	—
de 20 a 29 años	—	—	—	—	—	—	—	—	—	—	—	—
de 30 a 39 años	—	—	—	—	—	—	—	—	—	—	—	—
de 40 a 49 años	—	—	—	—	—	—	—	—	—	—	—	—
de 50 a 59 años	—	—	—	—	—	—	—	—	—	—	1	—
de 60 a 69 años	—	—	—	—	—	1	1	—	—	—	1	—
de 70 a 79 años	—	—	1	1	—	—	—	—	—	—	2	—
de 80 a 89 años	—	—	—	1	—	1	—	—	—	—	—	—
de 90 a 99 años	—	—	—	—	—	—	—	—	—	—	—	—
de más de 99 años	—	—	—	—	—	—	—	—	—	—	—	—
Fallecieron	1	—	6	—	2	1	7	1	—	4	2	1
de 10 a 19 años	—	—	—	—	—	—	—	—	—	—	—	—
de 20 a 29 años	—	—	—	—	—	—	—	—	—	—	—	—
de 30 a 39 años	—	—	—	—	—	—	—	—	—	—	—	—
de 40 a 49 años	—	—	—	—	1	—	—	—	—	1	—	—
de 50 a 59 años	—	—	—	—	—	1	—	—	—	—	—	—
de 60 a 69 años	1	—	—	—	—	—	1	—	—	2	1	—
de 70 a 79 años	—	—	4	—	1	—	3	—	—	1	1	1
de 80 a 89 años	—	—	2	—	—	—	3	—	—	—	—	—
de 90 a 99 años	—	—	—	—	—	—	—	1	—	—	—	—
de más de 99 años	—	—	—	—	—	—	—	—	—	—	—	—
Qued. a fin de c/mes	50	97	57	68	49	96	56	68	50	95	55	67

HOGAR DEL HUERFANO

90 - MOVIMIENTO MENSUAL DE LOS ASILADOS, SEGUN GRUPOS DE EDADES Y SEXO

MOVIMIENTO	OCTUBRE						NOVIEMBRE						DICIEMBRE					
	de 0 a 9 años		de 10 a 17 años		Total		de 0 a 9 años		de 10 a 17 años		Total		de 0 a 9 años		de 10 a 19 años		Total	
	V	M	V	M	V	M	V	M	V	M	V	M	V	M	V	M	V	M
Existencia al 1º de mes					101	133					59	134					99	133
Ingresaron	1	5	—	—	1	5	1	2	—	—	1	2	1	5	—	—	1	5
Salieron	3	4	—	—	3	4	1	2	—	1	1	3	9	4	—	6	9	10
Fallecieron	—	—	—	—	—	—	—	—	—	—	—	—	—	—	—	—	—	—
Quedan a fin del mes					59	134					99	133					91	128

ASILO DEL BUEN PASTOR

91 - MOVIMIENTO MENSUAL DEL PATRONATO DE MENORES (NIÑAS) Y REFORMATORIO DE MUJERES (MUJERES SOLTERAS), SEGUN GRUPOS DE EDADES E INSTRUCCION

Edades e instrucción	Patronato de Menores — Preservadas										Reformatorio de Mujeres — Asiladas									
	OCTUBRE				NOVIEMBRE			DICIEMBRE			OCTUBRE				NOVIEMBRE			DICIEMBRE		
	Existencia anterior	Entradas	Salidas	Quedan	Entradas	Salidas	Quedan	Entradas	Salidas	Quedan	Existencia anterior	Entradas	Salidas	Quedan	Entradas	Salidas	Quedan	Entradas	Salidas	Quedan
Edades	165	5	7	163	3	3	163	5	17	151	213	23	21	215	31	23	223	20	46	197
de 0 a 9 años		2	5		1	2		3	9			—	—		—	—		—	—	
de 10 a 18 años		3	2		2	1		2	8			15	13		22	17		12	34	
de 19 a 22 años		—	—		—	—		—	—			8	8		9	6		8	12	
de 23 y más		—	—		—	—		—	—			—	—		—	—		—	—	
Instrucción	165	5	7	163	3	3	163	5	17	151	213	23	21	215	31	23	223	20	46	197
Alfabetas	112	3	5	110	2	1	111	3	12	102	205	18	17	206	27	19	214	15	43	186
Analfabetas	53	2	2	53	1	2	52	2	5	49	8	5	4	9	4	4	9	5	3	11

HOGAR SAN MARTIN

92 - MOVIMIENTO MENSUAL DE LOS INTERNADOS (MENORES VARONES) SEGUN GRUPOS DE EDADES, PROFESION, INSTRUCCION Y CAUSA DE INTERNACION

Edades Profesiones Instrucción y causas de internación	PROCESADOS										ASILADOS									
	OCTUBRE				NOVIEMBRE			DICIEMBRE			OCTUBRE				NOVIEMBRE			DICIEMBRE		
	Existencia anterior	Entrados	Salidos	Quedan	Entrados	Salidos	Quedan	Entrados	Salidos	Quedan	Existencia anterior	Entrados	Salidos	Quedan	Entrados	Salidos	Quedan	Entrados	Salidos	Quedan
Edades	**38**	**2**	**2**	**38**	**2**	**1**	**39**	**1**	**1**	**39**	**67**	**4**	**3**	**68**	**1**	**3**	**66**	**1**	**2**	**65**
de 6 a 9 años		—	—		—	—		—	—			—	—		—	—		—	—	
de 10 a 17 años		2	1		1	—		1	1			3	2		—	1		1	2	
de 18 a 22 años		—	1		1	1		—	—			1	1		1	2		—	—	
Profesiones	**38**	**2**	**2**	**38**	**2**	**1**	**39**	**1**	**1**	**39**	**67**	**4**	**3**	**68**	**1**	**3**	**66**	**1**	**2**	**65**
Agricultores	1	1	—	2	—	1	1	—	—	1	—	—	—	—	—	—	—	—	—	—
Colegiales	3	—	1	2	—	—	2	—	—	2	1	1	—	2	1	—	3	—	1	2
Obreros	2	—	—	2	—	—	2	1	1	2	1	—	—	1	—	1	—	—	—	—
Mandaderos	—	—	—	—	—	—	—	—	—	—	—	—	—	—	—	—	—	—	—	—
Oficios diversos	6	—	1	5	1	—	6	—	—	6	2	1	1	2	—	1	1	—	—	1
Sin profesión	26	1	—	27	1	—	28	—	—	28	63	2	2	63	—	1	62	1	1	62
Vend. ambulantes	—	—	—	—	—	—	—	—	—	—	—	—	—	—	—	—	—	—	—	—
Varios	—	—	—	—	—	—	—	—	—	—	—	—	—	—	—	—	—	—	—	—
Instrucción	**38**	**2**	**2**	**38**	**2**	**1**	**39**	**1**	**1**	**39**	**67**	**4**	**3**	**68**	**1**	**3**	**66**	**1**	**2**	**65**
Alfabetos	13	2	2	13	2	1	14	1	1	14	41	2	2	41	1	2	40	1	1	40
Analfabetos	25	—	—	25	—	—	25	—	—	25	26	2	1	27	—	1	26	—	1	25
Causas de internac.	**38**	**2**	**2**	**38**	**2**	**1**	**39**	**1**	**1**	**39**	**67**	**4**	**3**	**68**	**1**	**3**	**66**	**1**	**2**	**65**
Robo	—	—	—	—	—	—	—	—	—	—	—	—	—	—	—	—	—	—	—	—
Hurto	16	1	—	17	1	—	18	—	—	18	—	—	—	—	—	—	—	—	—	—
Incorrección	22	1	2	21	1	1	21	1	1	21	14	1	1	14	1	1	14	—	1	13
Abandono	—	—	—	—	—	—	—	—	—	—	12	1	1	12	—	2	10	1	—	11
Otros	—	—	—	—	—	—	—	—	—	—	41	2	1	42	—	—	42	—	1	41

II - POLICIA

DELITOS DENUNCIADOS

93 - CLASIF. POR ESPECIE Y SEGUN LAS SECCIONES POLICIALES EN QUE FUERON COMETIDOS

Delitos	SECCIONES POLICIALES																		Investigaciones	Policía Sec. Menor.	Total
	1º	2º	3º	4º	5º	6º	7º	8º	9º	10º	11º	12º	13º	14º	15º	16º	17º	18º	34º			
Contra las personas:	*5*	*7*	*7*	*1*	*5*	*9*	*5*	*4*	*8*	*2*	*3*	*6*	*12*	*6*	*19*	*3*	*11*	*23*	*3*	*3*	*13*	**155**
Homicidio	—	—	1	—	1	—	—	—	—	1	—	—	1	—	—	1	2	—	—	—	—	7
Tentativa de homicidio	—	—	1	—	—	—	—	—	—	—	—	—	—	—	—	—	—	—	—	—	—	*1*
Aborto	—	1	—	—	—	—	—	—	—	—	—	—	—	—	—	—	—	1	—	—	—	*2*
Lesiones	5	5	5	1	2	7	5	4	8	1	3	6	10	5	19	2	9	20	3	3	13	*136*
Abandono de personas	—	—	—	—	—	—	—	—	—	—	—	—	—	—	—	—	—	—	—	—	—	—
Abuso de armas	—	1	—	—	2	2	—	—	—	—	—	—	1	1	—	—	—	2	—	—	—	*9*
Contra la propiedad:	*25*	*26*	*37*	*7*	*21*	*24*	*29*	*34*	*41*	*23*	*19*	*32*	*37*	*10*	*37*	*28*	*35*	*34*	*2*	*29*	*29*	**559**
Hurtos	18	22	35	6	10	13	23	24	32	10	15	27	31	9	28	21	27	29	1	22	20	*423*
Robos	2	2	1	1	4	6	2	7	6	8	3	4	2	1	7	5	6	2	1	2	3	*75*
Estafa y defraudación	1	—	1	—	6	3	3	3	1	4	—	1	—	—	1	—	—	1	—	2	2	*29*
Usurpación y extorsión	—	—	—	—	—	—	—	—	—	—	—	—	—	—	—	—	—	—	—	—	—	—
Daño	4	2	—	—	1	2	1	—	1	1	1	—	3	—	1	2	1	1	—	1	3	*25*
Tentativas	—	—	—	—	—	—	—	—	1	—	—	—	1	—	—	—	1	1	—	2	1	7
Contra la libertad, la honestidad y el est. civil:	*1*	—	*1*	*2*	—	*2*	—	*1*	*2*	*1*	—	—	*1*	—	*4*	—	—	—	—	*1*	*5*	**21**
Contra la libertad	1	—	—	1	—	—	—	—	—	—	—	—	—	—	1	—	—	—	—	—	2	*5*
Contra la honestidad	—	—	1	1	—	2	—	1	2	1	—	—	1	—	3	—	—	—	—	1	3	*16*
Contra el estado civil	—	—	—	—	—	—	—	—	—	—	—	—	—	—	—	—	—	—	—	—	—	—
Contra la Adm. y Poder. Públicos	—	*1*	*1*	—	—	*1*	*1*	*1*	—	*1*	—	*1*	*4*	*1*	*2*	*1*	—	*4*	—	*1*	*3*	**23**
C/la seguridad pública	—	—	—	—	—	—	—	—	—	1	—	—	1	—	1	—	—	1	—	—	—	*4*
C/la administr. pública	—	1	1	—	—	1	1	1	—	—	—	1	3	1	1	1	—	3	—	1	3	*19*
C/la fe pública	—	—	—	—	—	—	—	—	—	—	—	—	—	—	—	—	—	—	—	—	—	—
C/el orden público	—	—	—	—	—	—	—	—	—	—	—	—	—	—	—	—	—	—	—	—	—	—
TOTALES GENERALES	**31**	**34**	**46**	**10**	**26**	**36**	**35**	**40**	**51**	**27**	**22**	**39**	**54**	**17**	**62**	**32**	**46**	**61**	**5**	**34**	**50**	**758**

CONTRAVENTORES DETENIDOS

94 - CLAS. POR GRUPOS DE EDADES - EST. CIVIL - PROFESION - INSTRUCCION - NACIONALIDAD Y SEXO

	V.	M.
Edades:	**2.211**	**280**
Menores de 18 años	188	31
de 18 a 22	226	46
de 23 a 30	463	68
de 31 a 40	518	57
de 41 a 50	433	57
de 51 a 60	266	18
de 61 a 70	97	1
de 71 en adelante	20	2
Estado civil:	**2.211**	**280**
Solteros	1.527	160
Casados	624	110
Viudos	60	10
Divorciados	—	—
Concubinos	—	—
Separados	—	—

	V.	M.
Profesiones:	**2.211**	**280**
Agricultores	3	—
Agentes y bomberos	12	—
Choferes	28	—
Comerciantes	71	—
Empleados	193	1
Estudiantes	69	3
Guardas y conductores	4	—
Industriales	2	—
Jornaleros y peones	1.584	1
Profesiones liberales	2	—
Marineros	—	—
Oficios diversos	209	8
Prostitutas y rufianes	—	—

	V.	M.
Quehaceres domésticos	—	241
Rentistas	10	—
Sirvientes	—	26
Sin ocupación	13	—
Vendedores ambulantes	2	—
Varios	9	—
Sin especificar	—	—
Instrucción:	**2.211**	**280**
Alfabetos	2.058	254
Analfabetos	153	26
Nacionalidad:	**2.211**	**280**
Argentinos	1.771	258
Argentinos naturalizados	84	—
Extranjeros	356	22

95 - CLASIFICACION POR SECCIONES POLICIALES EN QUE FUERON DETENIDOS

1º	2º	3º	4º	5º	6º	7º	8º	9º	10º	11º	12º	13º	14º	15º	16º	17º	18º	34º	Investigac.	Pol. Sec Menores	TOTAL
106	44	133	67	79	94	85	134	192	77	134	130	217	34	116	33	70	190	13	308	235	2.491

DELINCUENTES DETENIDOS

96 - CLASIFICACION POR ESPECIE DE LOS DELITOS COMETIDOS — POR GRUPOS DE EDADES ESTADO CIVIL — PROFESION — INSTRUCCION Y SEXO

Clasificación	CONTRA LAS PERSONAS							CONTRA LA PROPIEDAD							C/LA LIBERTAD. HON. Y EST. CIVIL				C/LA ADMINISTRACION Y PODERES PUBLICOS				
	Homicidio	Tentativa de homicidio	Aborto	Lesiones	Abandono de personas	Abuso de armas	TOTALES	Hurto	Robo	Estafa y defraudación	Usurpación y extorsión	Daño	Tentativas	TOTALES	Contra la libertad	Contra la honestidad	Contra el estado civil	TOTALES	Contra la seg. pública	Contra la adm. pública	Contra la fe pública	Contra el orden público	TOTALES
SEXO MASCULINO	4	—	—	129	—	16	149	87	13	14	—	12	8	134	5	12	—	17	1	23	—	—	24
Edades:																							
— de 18 años	—	—	—	15	—	1	16	18	3	2	—	7	5	35	1	4	—	5	—	2	—	—	2
de 18 a 22 años	2	—	—	16	—	2	20	18	5	2	—	2	2	29	1	1	—	2	—	6	—	—	6
de 23 a 30 años	1	—	—	27	—	3	31	12	3	4	—	2	—	21	2	3	—	5	—	9	—	—	9
de 31 a 40 años	—	—	—	29	—	4	33	21	1	1	—	—	—	23	1	3	—	4	1	5	—	—	6
de 41 a 50 años	—	—	—	22	—	3	25	11	—	4	—	—	1	16	—	1	—	1	1	—	—	—	1
de 51 a 60 años	—	—	—	15	—	2	17	5	1	—	—	1	—	7	—	—	—	—	—	1	—	—	1
de 61 a 70 años	1	—	—	3	—	1	5	2	—	1	—	—	—	3	—	—	—	—	—	—	—	—	—
de más de 70 años	—	—	—	2	—	—	2	—	—	—	—	—	—	—	—	—	—	—	—	—	—	—	—
Estado civil:																							
Solteros	1	—	—	68	—	9	78	57	11	6	—	11	8	93	4	7	—	11	1	16	—	—	17
Casados	2	—	—	44	—	4	50	29	1	7	—	1	—	38	—	1	—	1	—	7	—	—	7
Viudos	1	—	—	6	—	1	8	1	1	—	—	—	—	2	1	—	—	1	—	—	—	—	—
Divorciados	—	—	—	—	—	—	—	—	—	—	—	—	—	—	—	—	—	—	—	—	—	—	—
Separados	—	—	—	1	—	—	1	—	—	1	—	—	—	1	—	—	—	—	—	—	—	—	—
Concubinos	—	—	—	10	—	2	12	—	—	—	—	—	—	—	—	4	—	4	—	—	—	—	—
Profesión:																							
Agricultores	—	—	—	3	—	—	3	—	—	—	—	—	—	—	—	—	—	—	—	1	—	—	1
Agentes y bomberos	—	—	—	6	—	1	7	—	—	—	—	—	—	—	—	—	—	—	—	—	—	—	—
Choferes	—	—	—	1	—	—	1	3	—	1	—	—	—	4	—	—	—	—	—	2	—	—	2
Comerciantes	—	—	—	4	—	1	5	4	—	1	—	—	—	5	—	1	—	1	—	2	—	—	2
Empleados	—	—	—	12	—	—	12	9	—	—	—	4	3	16	—	—	—	—	—	1	—	—	1
Estudiantes	—	—	—	5	—	—	5	5	1	2	—	5	2	15	1	1	—	2	—	15	—	—	15
Guardas y conductor.	—	—	—	—	—	—	—	—	—	—	—	—	—	—	—	—	—	—	—	—	—	—	—
Industriales	—	—	—	1	—	—	1	—	—	—	—	—	—	—	—	—	—	—	—	—	—	—	—
Jornaleros y peones	2	—	—	66	—	12	80	39	6	3	—	—	2	50	3	—	—	3	—	1	—	—	1
Profesiones liberales	—	—	—	—	—	—	—	—	—	—	—	—	—	—	—	5	—	5	—	—	—	—	—
Marineros	—	—	—	—	—	—	—	—	—	—	—	—	—	—	—	—	—	—	—	—	—	—	—
Oficios diversos	1	—	—	24	—	2	27	14	2	3	—	1	—	20	1	3	—	4	—	—	—	—	—
Rufianes	—	—	—	—	—	—	—	—	—	—	—	—	—	—	—	—	—	—	—	—	—	—	—
Rentistas	—	—	—	3	—	—	3	—	—	—	—	1	—	1	—	—	—	—	1	—	—	—	1
Sirvientes	—	—	—	—	—	—	—	—	—	—	—	—	—	—	—	—	—	—	—	—	—	—	—
Sin ocupación	—	—	—	—	—	—	—	9	3	2	—	—	—	14	—	1	—	1	—	—	—	—	—
Vendedores ambulant.	1	—	—	4	—	—	5	4	1	2	—	1	1	9	—	1	—	1	—	—	—	—	—
Varios	—	—	—	—	—	—	—	—	—	—	—	—	—	—	—	—	—	—	—	1	—	—	1
Instrucción:																							
Alfabetos	4	—	—	114	—	15	133	79	13	14	—	12	8	126	5	10	—	15	1	21	—	—	22
Analfabetos	—	—	—	15	—	1	16	8	—	—	—	—	—	8	—	2	—	2	—	2	—	—	2
Nacionalidad:																							
Argentinos	3	—	—	106	—	14	123	79	13	11	—	12	8	123	5	12	—	17	—	21	—	—	21
Argentinos naturaliz.	—	—	—	1	—	—	1	—	—	—	—	—	—	—	—	—	—	—	—	—	—	—	—
Extranjeros	1	—	—	22	—	2	25	8	—	3	—	—	—	11	—	—	—	—	1	2	—	—	3
SEXO FEMENINO	2	1	2	19	—	1	25	15	—	—	—	2	—	17	—	—	—	—	—	—	—	—	—
Edades:																							
— de 18 años	—	—	—	1	—	—	1	4	—	—	—	—	—	4	—	—	—	—	—	—	—	—	—
de 18 a 22 años	2	1	—	3	—	—	6	5	—	—	—	—	—	5	—	—	—	—	—	—	—	—	—
de 23 a 30 años	—	—	1	4	—	1	6	1	—	—	—	—	—	1	—	—	—	—	—	—	—	—	—
de 31 a 40 años	—	—	1	3	—	—	4	4	—	—	—	1	—	5	—	—	—	—	—	—	—	—	—
de 41 a 50 años	—	—	—	8	—	—	8	1	—	—	—	1	—	2	—	—	—	—	—	—	—	—	—
de 51 a 60 años	—	—	—	—	—	—	—	—	—	—	—	—	—	—	—	—	—	—	—	—	—	—	—
de 61 a 70 años	—	—	—	—	—	—	—	—	—	—	—	—	—	—	—	—	—	—	—	—	—	—	—
de más de 70 años	—	—	—	—	—	—	—	—	—	—	—	—	—	—	—	—	—	—	—	—	—	—	—
Estado civil																							
Solteras	2	1	1	8	—	—	12	9	—	—	—	—	—	9	—	—	—	—	—	—	—	—	—
Casadas	—	—	1	10	—	1	12	4	—	—	—	2	—	6	—	—	—	—	—	—	—	—	—
Viudas	—	—	—	1	—	—	1	1	—	—	—	—	—	1	—	—	—	—	—	—	—	—	—
Divorciadas	—	—	—	—	—	—	—	—	—	—	—	—	—	—	—	—	—	—	—	—	—	—	—
Separadas	—	—	—	—	—	—	—	1	—	—	—	—	—	1	—	—	—	—	—	—	—	—	—
Concubinas	—	—	—	—	—	—	—	—	—	—	—	—	—	—	—	—	—	—	—	—	—	—	—
Profesión:																							
Comerciantes	—	—	—	—	—	—	—	—	—	—	—	—	—	—	—	—	—	—	—	—	—	—	—
Empleadas	—	—	—	1	—	—	1	—	—	—	—	—	—	—	—	—	—	—	—	—	—	—	—
Estudiantes	—	—	—	—	—	—	—	—	—	—	—	—	—	—	—	—	—	—	—	—	—	—	—
Industriales	—	—	—	—	—	—	—	—	—	—	—	—	—	—	—	—	—	—	—	—	—	—	—
Jornaleras y peones	—	—	—	—	—	—	—	—	—	—	—	—	—	—	—	—	—	—	—	—	—	—	—
Profesiones liberales	—	—	1	—	—	—	1	—	—	—	—	—	—	—	—	—	—	—	—	—	—	—	—
Oficios diversos	—	—	—	2	—	—	2	1	—	—	—	—	—	1	—	—	—	—	—	—	—	—	—
Prostitutas	—	—	—	—	—	—	—	—	—	—	—	—	—	—	—	—	—	—	—	—	—	—	—
Quehaceres doméstic.	—	—	—	16	—	1	17	4	—	—	—	2	—	6	—	—	—	—	—	—	—	—	—
Rentistas	—	—	—	—	—	—	—	—	—	—	—	—	—	—	—	—	—	—	—	—	—	—	—
Sirvientas	2	1	1	—	—	—	4	10	—	—	—	—	—	10	—	—	—	—	—	—	—	—	—
Sin ocupación	—	—	—	—	—	—	—	—	—	—	—	—	—	—	—	—	—	—	—	—	—	—	—
Varios	—	—	—	—	—	—	—	—	—	—	—	—	—	—	—	—	—	—	—	—	—	—	—
Instrucción:																							
Alfabetas	2	1	2	16	—	1	22	14	—	—	—	2	—	16	—	—	—	—	—	—	—	—	—
Analfabetas	—	—	—	3	—	—	3	1	—	—	—	—	—	1	—	—	—	—	—	—	—	—	—
Nacionalidad:																							
Argentinas	2	1	2	18	—	—	23	15	—	—	—	1	—	16	—	—	—	—	—	—	—	—	—
Extranjeras	—	—	—	1	—	1	2	—	—	—	—	1	—	1	—	—	—	—	—	—	—	—	—

ACCIDENTES DEL TRABAJO

97 - CLASIF. SEGUN SU NATURALEZA

Clasificación	Octbr.	Nvbre.	Dcbre.
Armas de fuego	—	—	—
Armas blancas	—	1	2
Asfixia por gases	—	—	—
Asfixia por inmersión	—	—	—
Caídas de alturas	6	9	4
Caídas a pozos, zanjas o sótanos	—	—	—
Caídas simples	5	2	5
Derrumbes	—	—	—
Explosiones	—	—	—
Golpes	21	12	23
Heridas por trenes y máquin. div.	1	3	6
Heridos por animales	1	—	—
Heridos por corriente eléctrica	1	—	1
Intoxicaciones	—	—	—
Otros accidentes	9	15	11
Quemaduras	2	2	2
TOTAL	46	44	54

ACCIDENTES COMUNES

98 - CLASIF. SEGUN SU NATURALEZA

Clasificación	Octbr.	Nvbre.	Dcbre.
Armas de fuego	1	1	—
Armas blancas	3	—	—
Asfixia por gases	1	—	—
Asfixia por inmersión	—	—	1
Caídas de alturas	7	3	6
Caídas a pozos, zanjas o sótanos	—	5	1
Caídas simples	30	35	22
Derrumbes	—	—	—
Explosiones	1	1	2
Golpes	5	5	8
Heridos por trenes y máquin div.	1	—	1
Heridos por animales	53	54	54
Heridos por corriente eléctrica	1	—	—
Intoxicaciones	—	3	1
Otros accidentes	4	5	8
Quemaduras	3	2	6
TOTAL	110	114	110

DETENCION DE INFRACTORES A LA LEY NACIONAL No. 12.331 (PROFILAXIS)

99 - CLASIF. POR SEXOS Y SEC. POLICIALES

Secciones policiales	Octubre		Novbre.		Diciembre	
	M	F	M	F	M	F
1ª	—	—	—	—	—	—
2ª	—	—	—	—	—	—
3ª	—	—	—	—	—	—
4ª	—	—	—	—	—	—
5ª	—	—	—	—	—	—
6ª	—	—	—	—	—	—
7ª	—	—	—	—	—	—
8ª	—	—	—	—	—	—
9ª	—	—	—	—	—	—
10ª	—	—	—	—	—	—
11ª	—	—	—	—	—	—
12ª	—	—	—	—	—	—
13ª	—	—	—	—	—	—
14ª	—	—	—	—	—	—
15ª	—	—	—	—	—	—
16ª	—	—	—	—	—	—
17ª	—	—	—	—	—	—
18ª	—	—	—	—	—	—
34ª	—	—	—	—	—	—
Investigac.	—	—	—	—	—	—
TOTAL	—	—	—	—	—	—

DETENCION DE ACUSADOS CON CAPTURAS RECOMENDADAS

100 - CLASIF. POR CAUSAS

Acusados por:	Octbr.		Nvbre.		Dcbre.	
	M	F	M	F	M	F
Delitos contra:						
las personas	1	—	1	—	—	—
la propiedad particular	4	—	4	1	1	—
la administrac. pública	—	—	—	—	—	—
la honestidad y estado civil	—	—	—	—	—	—
A pedido de autoridades diversas	1	—	1	—	2	7
Desertores	1	—	—	—	1	—
Otras causas	29	17	36	29	39	25
TOTALES	36	17	42	30	43	32

DETENCION DE INFRACTORES A LA LEY PROVINCIAL No. 2606/70 (JUEGOS PROHIBIDOS)

101 - CLASIF. POR SEXOS Y SEC. POLICIALES

Secciones policiales	Octubre		Novbre.		Diciembre	
	M	F	M	F	M	F
1ª	—	—	—	—	—	—
2ª	—	—	—	—	1	—
3ª	—	—	—	—	—	—
4ª	—	—	—	—	—	—
5ª	—	—	—	—	—	—
6ª	—	—	—	—	—	—
7ª	—	—	—	—	—	—
8ª	—	—	—	—	—	—
9ª	—	—	—	—	1	—
10ª	—	—	—	—	—	—
11ª	—	—	—	—	—	—
12ª	—	—	—	—	—	—
13ª	—	1	2	—	—	—
14ª	—	—	—	—	—	—
15ª	—	—	—	—	—	—
16ª	—	—	—	—	—	—
17ª	—	—	—	—	—	—
18ª	—	—	—	—	—	—
34ª	—	—	—	—	—	—
Investigac.	7	—	3	1	16	—
Polic. Menor.	—	—	—	—	—	—
TOTAL	7	1	5	1	18	—

HOMICIDIOS Y LESIONES POR CULPA O IMPRUDENCIA

102 - ACUSADOS Y DETENIDOS, CLASIFICADOS POR SECCIONES POLICIALES

Secciones policiales	Octubre			Novbre.			Diciembre		
	Homicidios	Lesiones	Acusados detenidos	Homicidios	Lesiones	Acusados detenidos	Homicidios	Lesiones	Acusados detenidos
1ª	—	2	2	—	2	2	—	1	2
2ª	—	4	5	—	1	2	—	4	5
3ª	—	4	4	—	7	7	—	6	8
4ª	—	2	3	—	—	—	—	1	2
5ª	—	1	1	—	3	2	—	6	6
6ª	—	1	1	—	—	—	—	2	2
7ª	1	5	6	—	4	3	—	6	5
8ª	—	—	—	—	9	6	—	9	7
9ª	—	—	—	1	3	4	1	4	5
10ª	1	1	2	—	1	1	—	—	—
11ª	—	2	2	—	—	—	—	4	4
12ª	—	1	—	—	1	—	1	2	3
13ª	1	2	2	—	7	7	—	3	2
14ª	—	—	—	—	—	—	—	—	—
15ª	—	5	2	1	1	2	—	3	2
16ª	—	—	—	—	—	—	—	—	—
17ª	—	—	—	—	—	—	—	1	1
18ª	—	2	2	—	4	4	—	2	3
34ª	—	1	1	—	—	—	—	1	1
Investig.	—	—	—	—	—	—	—	—	—
Pol. Men.	—	3	3	—	1	1	—	2	2
Total	3	36	36	2	44	41	2	57	59

ACCIDENTES DE TRANSITO

103 - CLASIFICACION MENSUAL Y POR SECCIONES POLICIALES

Meses	SECCIONES POLICIALES																			Total
	1A.	2A.	3A.	4A.	5A.	6A.	7A.	8A.	9A.	10A.	11A.	12A.	13A.	14A.	15A.	16A.	17A.	18A.	34A.	P. M.	
Octubre	11	6	54	11	24	6	6	30	6	5	11	7	5	—	5	2	7	2	1	3	202
Noviembre	14	4	35	8	31	2	4	26	15	5	14	8	8	4	2	—	11	9	—	1	201
Diciembre	14	7	45	1	37	3	6	28	20	1	10	14	5	—	3	—	7	12	1	2	216
TOTAL	39	17	134	20	92	11	16	84	41	11	35	29	18	4	10	2	25	23	2	6	619

104 - CANTIDAD DE ACCIDENTES — CLASIFICACION SEGUN TIPOS DE VEHICULOS QUE INTERVINIERON

Colisiones	Ferrocarril	Tranvía	Omnibus y Colectivos	Automóvil particular	Automóvil taxi	Camión	Motocicleta	Vehículo de tracción a sangre	Bicicleta	Otros vehículos	Totales
Colisiones entre dos vehículos o entre un vehículo y un objeto fijo	5	53	44	207	36	138	13	15	13	—	524
Ferrocarril	—	—	—	—	—	—	—	—	—	—	—
Tranvía	—	1	3	8	1	16	—	1	—	—	30
Omnibus y colectivo	—	2	6	10	3	8	3	1	—	—	33
Automóvil particular	—	22	8	90	19	40	4	5	3	—	191
Automóvil taxi	1	7	1	10	3	9	2	—	—	—	33
Camión	1	15	13	37	6	22	—	5	5	—	104
Motocicleta	—	—	—	12	—	7	—	—	1	—	20
Vehículo tracción a sangre .	2	4	4	11	2	13	—	—	2	—	38
Bicicleta	1	2	6	26	2	19	3	3	2	—	64
Objeto fijo	—	—	3	3	—	4	1	—	—	—	11
Otros	—	—	—	—	—	—	—	—	—	—	—
Accidentes ocasionados por un vehículo	7	11	6	24	1	12	5	5	17	—	88
Caída de vehíc. en marcha	1	8	6	—	—	—	1	3	3	—	22
Atropellamiento de peatones	6	3	—	24	1	12	4	2	14	—	66
Otros accidentes	—	—	—	2	1	3	1	—	—	—	7
Varios	—	—	—	2	1	3	1	—	—	—	7
TOTALES	12	64	50	233	38	153	19	20	30	—	619

105 - CANTIDAD DE VICTIMAS — CLASIFICACION SEGUN TIPOS DE VEHICULOS QUE INTERVINIERON

Colisiones	Ferrocarril		Tranvía		Omnibus y Colectivos		Automóvil particular		Automóvil taxi		Camión		Motocicleta		Vehículo de tracción a sangre		Bicicleta		Otros vehículos		Totales	
	Muertos	Heridos	Muertos	Lesion.	Muertos	Lesion.	Muertos	Lesion.	Muertos	Lesion.	Muertos	Lesion.	Muertos	Lesion.	Muertos	Lesion.	Muertos	Lesion.	Muertos	Lesion.	Muertos	Lesion.
Colisiones entre dos vehículos o entre un vehículo y un objeto fijo	1	3	—	7	1	35	—	38	—	4	4	77	—	8	—	5	—	6	—	—	6	183
Ferrocarril	—	—	—	—	—	—	—	—	—	—	—	—	—	—	—	—	—	—	—	—	—	—
Tranvía	—	—	—	1	1	20	—	1	—	—	—	2	—	—	—	—	—	—	—	—	1	23
Omnibus y colectivo	—	—	—	1	—	—	—	1	—	—	—	2	—	—	—	—	—	—	—	—	—	4
Automóvil particular	—	—	—	4	—	1	—	3	—	3	1	35	—	3	—	2	—	3	—	—	1	54
Automóvil taxi	—	—	—	—	—	—	—	1	—	—	—	—	—	1	—	—	—	—	—	—	—	2
Camión	—	1	—	1	—	9	—	2	—	—	—	2	—	1	—	—	—	—	—	—	—	16
Motocicleta	—	—	—	—	—	—	—	8	—	—	—	7	—	—	—	—	—	1	—	—	—	16
Vehículo tracción a sangre .	1	1	—	—	—	2	—	1	—	—	1	4	—	—	—	—	—	1	—	—	2	9
Bicicleta	—	1	—	—	—	3	—	18	—	1	2	11	—	3	—	3	—	1	—	—	2	41
Objeto fijo	—	—	—	—	—	—	—	4	—	—	—	14	—	—	—	—	—	—	—	—	—	18
Accidentes ocasionados por un vehículo	2	4	1	10	1	5	—	23	—	4	1	16	—	5	—	5	—	19	—	—	5	91
Caída de vehíc. en marcha	—	1	—	8	1	5	—	—	—	—	—	—	—	1	—	3	—	5	—	—	1	28
Atropellamiento de peatones	2	3	1	2	—	—	—	18	—	4	1	12	—	4	—	2	—	13	—	—	4	58
Otros accidentes	—	—	—	—	—	—	—	5	—	—	—	4	—	—	—	—	—	1	—	—	—	10
TOTALES	3	7	1	17	2	40	—	61	—	8	5	93	—	13	—	10	—	25	—	—	11	274

106 - CLASIFICACION DE LOS ACCIDENTES CONSTATADOS SEGUN CAUSA Y POR GRUPOS DE EDADES Y SEXO DE LAS VICTIMAS

Edades y sexo	Por no conservar la mano		Por dar vuelta en lugar no permitido		Por exceso de velocidad		Por desobedecer las indicaciones del agente		Por contrariar otras órdenes de tránsito		Por otras circunstanc. peligr. para la circulac.		Por haber patinado el vehículo		Por animal asustado o desbocado		Por imprudencia o negligencia de la víctima		Menores jugando en la calle		Por subir o descender del vehículo en marcha		Por defecto técnico del vehículo		Otras circunstancias		Causas desconocidas		TOTALES	
	Muertos	Lesion.	Muertos	Lesion.	Muertos	Lesion.	Muertos	Lesion.	Muertos	Lesion.	Muertos	Lesion.	Muertos	Lesion.	Muertos	Lesion.	Muertos	Lesion.	Muertos	Lesion.	Muertos	Lesion.	Muertos	Lesion.	Muertos	Lesion.	Muertos	Lesion.	Muertos	Lesion.
Sexo masculino	—	5	—	—	1	31	—	—	—	—	—	—	—	7	—	3	8	116	—	—	—	1	2	—	17	—	49	—	8	10	241
Hasta 14 años	—	1	—	—	—	2	—	—	—	—	—	—	—	—	—	—	1	9	—	—	—	—	—	—	1	—	4	—	—	1	17
De 15 a 17 años	—	—	—	—	—	4	—	—	—	—	—	—	—	2	—	—	—	7	—	—	—	—	—	—	1	—	4	—	—	—	18
De 18 a 22 años	—	1	—	—	—	4	—	—	—	—	—	—	—	—	—	—	1	23	—	—	—	—	—	—	1	—	8	—	—	1	37
De 23 a 30 años	—	—	—	—	—	9	—	—	—	—	—	—	—	3	—	—	1	17	—	—	—	—	—	—	5	—	18	—	3	1	56
De 31 a 40 años	—	—	—	—	—	6	—	—	—	—	—	—	—	1	—	1	—	22	—	—	—	—	—	—	8	—	9	—	2	—	49
De 41 a 50 años	—	—	—	—	—	6	—	—	—	—	—	—	—	—	—	1	2	14	—	—	—	1	1	—	—	—	2	—	1	3	25
De 51 a 60 años	—	1	—	—	1	3	—	—	—	—	—	—	—	—	—	—	2	10	—	—	—	—	—	—	1	—	3	—	1	3	19
De 61 a 70 años	—	1	—	—	—	—	—	—	—	—	—	—	—	1	—	1	—	6	—	—	—	—	1	—	—	—	1	—	1	—	12
De más de 70 años	—	—	—	—	—	—	—	—	—	—	—	—	—	—	—	—	1	8	—	—	—	—	—	—	—	—	—	—	—	1	8
Desconocida	—	—	—	—	—	—	—	—	—	—	—	—	—	—	—	—	—	—	—	—	—	—	—	—	—	—	—	—	—	—	—
Sexo femenino	—	—	—	—	—	7	—	—	—	—	—	—	—	—	—	—	—	21	—	—	—	—	—	—	1	—	3	1	1	1	33
Hasta 14 años	—	—	—	—	—	—	—	—	—	—	—	—	—	—	—	—	—	2	—	—	—	—	—	—	—	—	—	—	—	—	2
De 15 a 17 años	—	—	—	—	—	1	—	—	—	—	—	—	—	—	—	—	—	2	—	—	—	—	—	—	—	—	—	—	—	—	3
De 18 a 22 años	—	—	—	—	—	1	—	—	—	—	—	—	—	—	—	—	—	3	—	—	—	—	—	—	1	—	—	—	—	—	5
De 23 a 30 años	—	—	—	—	—	1	—	—	—	—	—	—	—	—	—	—	—	7	—	—	—	—	—	—	—	—	—	—	—	—	8
De 31 a 40 años	—	—	—	—	—	2	—	—	—	—	—	—	—	—	—	—	—	3	—	—	—	—	—	—	—	—	—	—	—	—	5
De 41 a 50 años	—	—	—	—	—	—	—	—	—	—	—	—	—	—	—	—	—	2	—	—	—	—	—	—	—	—	2	—	—	—	4
De 51 a 60 años	—	—	—	—	—	1	—	—	—	—	—	—	—	—	—	—	—	1	—	—	—	—	—	—	—	—	1	—	—	—	2
De 61 a 70 años	—	—	—	—	—	1	—	—	—	—	—	—	—	—	—	—	—	1	—	—	—	—	—	—	—	—	—	—	—	—	2
De más de 70 años	—	—	—	—	—	—	—	—	—	—	—	—	—	—	—	—	—	1	—	—	—	—	—	—	—	—	—	1	1	1	2
Desconocida	—	—	—	—	—	—	—	—	—	—	—	—	—	—	—	—	—	—	—	—	—	—	—	—	—	—	—	—	—	—	—
Nº de accidentes	8		—		102		--		—		4		10		8		334		—		5		16		119		13		619	

CARCEL DE ENCAUSADOS Y CONTRAVENTORES

107 - MOVIMIENTO MENSUAL DE PROCESADOS Y PENADOS - CLASIFICACION SEGUN GRUPOS DE EDADES, ESTADO CIVIL, PROFESION E INSTRUCCION

Edades, estado civil, profesiones e instrucción	PENADOS										PROCESADOS									
	Octubre				Novbre.			Diciembre			Octubre				Novbre			Diciembre		
	Existencia anterior	Entrados	Salidos	Quedan	Entrados	Salidos	Quedan	Entrados	Salidos	Quedan	Existencia anterior	Entrados	Salidos	Quedan	Entrados	Salidos	Quedan	Entrados	Salidos	Quedan
Edades:	73	8	12	69	12	9	72	19	24	67	79	19	19	79	37	28	88	33	40	81
de 15 a 17 años		—	—		—	—		—	1			—	—		—	—		—	—	
„ 18 „ 22 „		—	3		2	2		5	2			3	4		7	6		7	4	
„ 23 „ 30 „		1	3		4	3		3	7			6	7		12	10		16	17	
„ 31 „ 40 „		5	1		3	2		7	11			4	3		14	9		6	16	
„ 41 „ 50 „		—	5		1	—		4	2			4	2		1	2		1	3	
„ 51 „ 60 „		2	—		1	1		—	—			2	3		2	1		2	—	
„ 61 „ 70 „		—	—		1	1		—	1			—	—		1	—		1	—	
más de 70 „		—	—		—	—		—	—			—	—		—	—		—	—	
Estado civil:	73	8	12	69	12	9	72	19	24	67	79	19	19	79	37	28	88	33	40	81
Solteros	42	4	5	41	9	6	44	15	22	37	62	9	15	56	28	22	62	26	29	59
Casados	23	3	5	21	2	1	22	3	2	23	13	7	4	16	8	5	19	6	9	16
Viudos	8	1	2	7	1	2	6	1	—	7	4	3	—	7	1	1	7	1	2	6
Profesiones:	73	8	12	69	12	9	72	19	24	67	79	19	19	79	37	28	88	33	40	81
Agricultores	—	—	—	—	—	—	—	—	—	—	—	—	—	—	—	—	—	—	—	—
Agentes de policía	—	—	—	—	—	—	—	—	—	—	—	—	—	—	—	—	—	—	—	—
Comerciantes	2	—	1	1	—	1	1	—	1	1	4	3	1	6	1	2	5	1	2	4
Empleados en general	5	1	3	3	2	1	4	2	1	5	3	5	2	6	6	4	8	2	4	6
Estudiantes	—	—	—	—	—	—	—	—	—	—	—	—	—	—	—	—	—	—	—	—
Guardas y conductores	—	—	—	—	—	—	—	—	—	—	—	—	—	—	—	—	—	—	—	—
Industriales	—	—	—	—	—	—	—	—	—	—	—	—	—	—	—	—	—	—	—	—
Jornaleros	52	4	6	50	8	4	54	13	20	47	54	7	14	47	27	17	57	24	32	49
Profesiones liberales	—	—	—	—	—	—	—	—	—	—	—	—	—	—	—	—	—	—	—	—
Marineros	—	—	—	—	—	—	—	—	—	—	—	—	—	—	—	—	—	—	—	—
Oficios diversos	13	2	2	13	2	4	11	4	2	13	17	4	2	19	3	5	17	6	2	21
Peones diversos	—	—	—	—	—	—	—	—	—	—	—	—	—	—	—	—	—	—	—	—
Rufianes	—	—	—	—	—	—	—	—	—	—	—	—	—	—	—	—	—	—	—	—
Rentistas	—	—	—	—	—	—	—	—	—	—	—	—	—	—	—	—	—	—	—	—
Sirvientes	—	—	—	—	—	—	—	—	—	—	—	—	—	—	—	—	—	—	—	—
Sin profesión	1	1	—	2	—	—	2	—	1	1	1	—	—	1	—	—	1	—	—	1
Vendedores ambulantes	—	—	—	—	—	—	—	—	—	—	—	—	—	—	—	—	—	—	—	—
Varios	—	—	—	—	—	—	—	—	—	—	—	—	—	—	—	—	—	—	—	—
Instrucción:	73	8	12	69	12	9	72	19	24	67	79	19	19	79	37	28	88	33	40	81
Alfabetos	68	5	11	62	9	7	64	16	17	63	73	14	17	70	29	23	76	29	36	69
Analfabetos	5	3	1	7	3	2	8	3	7	4	6	5	2	9	8	5	12	4	4	12

CARCEL DE MUJERES

108 - MOVIMIENTO MENSUAL DE LAS ASILADAS, POR SECCIONES, SEGUN GRUPOS DE EDADES, ESTADO CIVIL E INSTRUCCION

Edades, estado civil e instrucción	PENADAS										PROCESADAS										ENCAUSADAS									
	Octbr.				Nvbre.			Dcbre.			Octbr.				Nvbre.			Dcbre.			Octbr.				Nvbre.			Dcbre.		
	Existencia anterior	Entradas	Salidas	Quedan	Entradas	Salidas	Quedan	Entradas	Salidas	Quedan	Existencia anterior	Entradas	Salidas	Quedan	Entradas	Salidas	Quedan	Entradas	Salidas	Quedan	Existencia anterior	Entradas	Salidas	Quedan	Entradas	Salidas	Quedan	Entradas	Salidas	Quedan
Edades:	10	2	—	12	—	—	12	—	—	12	11	4	6	9	3	4	8	2	5	5	8	13	15	6	18	20	4	14	13	5
de 10 a 18 ..		—	—		—	—		—	—			1	—		—	—		1	1			—	—		—	—		—	—	
de 19 a 22 ..		—	—		—	—		—	—			—	—		—	—		1	—			1	2		—	—		—	—	
de 23 a 30 ..		—	—		—	—		—	—			1	2		1	1		1	—			3	3		4	4		4	3	
de 31 a 40 ..		1	—		—	—		—	—			2	2		2	2		—	3			3	4		5	5		5	3	
de 41 a 50 ..		1	—		—	—		—	—			—	2		—	1		—	—			4	4		6	7		4	5	
de 51 a 60 ..		—	—		—	—		—	—			—	—		—	—		—	1			2	2		3	4		1	2	
de 61 a 70 ..		—	—		—	—		—	—			—	—		—	—		—	—			—	—		—	—		—	—	
más de 70 ..		—	—		—	—		—	—			—	—		—	—		—	—			—	—		—	—		—	—	
Estado civil:	10	2	—	12	—	—	12	—	—	12	11	4	6	9	3	4	8	2	5	5	8	13	15	6	18	20	4	14	13	5
solteras	4	—	—	4	—	—	4	—	—	4	3	2	3	2	3	2	3	2	1	4	3	5	5	3	9	10	2	7	7	2
casadas	2	1	—	3	—	—	3	—	—	3	6	1	3	4	—	1	3	—	2	1	5	6	9	2	5	7	—	5	4	1
viudas	4	1	—	5	—	—	5	—	—	5	2	1	—	3	—	1	2	—	2	—	—	2	1	1	4	3	2	2	2	2
Instrucción:	10	2	—	12	—	—	12	—	—	12	11	4	6	9	3	4	8	2	5	5	8	13	15	6	18	20	4	14	13	5
alfabetas ...	9	2	—	11	—	—	11	—	—	11	11	2	5	8	3	4	7	2	4	5	6	10	12	4	14	16	2	12	11	3
analfabetas .	1	—	—	1	—	—	1	—	—	1	—	2	1	1	—	—	1	—	1	—	2	3	3	2	4	4	2	2	2	2

INCENDIOS

109 - CLASIFICACION, POR SECCIONES POLICIALES Y SEGUN LA IMPORTANCIA Y MONTO DE LOS CAPITALES EXPUESTOS

Sección policial	IMPORTANCIA				CAPITALES (en m$n).			Total de siniestros
	Principio	Pequeño	Mediano	Grande	Existentes	Perdidos	Asegurados	
1ª	2	1	—	—	173.000	300	60.000	3
2ª	3	2	—	1	3.005.613	14.300	126.540	6
3ª	1	2	2	2	1.775.200	263.950	795.000	7
4ª	2	—	—	—	500	—	—	2
5ª	5	—	—	—	131.470	—	35.300	5
6ª	2	—	1	—	610.000	1.400	7.000	3
7ª	8	1	1	4	1.693.819	61.730	446.000	14
8ª	6	—	2	—	374.130	11.680	116.000	8
9ª	4	2	—	2	3.965.850	76.050	210.000	8
10ª	1	3	—	1	674.100	62.000	155.000	5
11ª	1	—	1	1	1.180.000	142.000	123.000	3
12ª	5	—	1	—	60.700	2.000	—	6
13ª	5	1	—	—	535.000	1.050	—	6
14ª	—	2	—	—	813.000	800	800.000	2
15ª	4	1	—	—	126.350	400	—	5
16ª	1	1	—	—	2.000	—	—	2
17ª	—	1	—	—	100.000	150	100.000	1
18ª	1	2	—	—	47.090	1.780	12.000	3
34ª	3	—	—	—	20.000	—	—	3
TOTAL	54	19	8	11	15.287.822	639.590	2.985.840	92

110 - CLASIFICACION POR LOCALES O PARAJES DONDE SE DECLARARON Y ORIGENES Y SEGUN LA IMPORTANCIA DEL SINIESTRO

Clasificación	Principio	Pequeño	Mediano	Grande	TOTAL
Local o paraje	**54**	**19**	**8**	**11**	**92**
Casas de comercio	8	2	—	1	*11*
,, de departamentos.	—	—	—	1	*1*
,, de inquilinatos ..	—	1	—	—	*1*
,, particulares	10	8	4	—	*22*
,, en construcción ..	—	—	—	—	—
Edificios públicos	—	—	—	—	—
Embarcaciones	—	—	—	1	*1*
Fábricas	3	2	2	6	*13*
Parvas	—	—	—	—	—
Vía Pública	22	—	1	—	*23*
Varios	9	4	—	—	*13*
Automóviles particulares.	—	—	1	—	*1*
,, taxímetros..	—	—	—	—	—
,, colectivos ..	—	—	—	—	—
Omnibus	—	1	—	—	*1*
Camiones	—	1	—	2	*3*
Trenes	2	—	—	—	*2*
Tranvías	—	—	—	—	—
Vehículos en general	—	—	—	—	—
Origen	**54**	**19**	**8**	**11**	**92**
Accidental	31	9	5	6	*51*
Imprudencia	13	8	2	3	*26*
Negligencia	—	—	—	—	—
Sospechoso	—	—	1	—	*1*
Espontáneo	6	1	—	1	*8*
Intencional	1	1	—	—	*2*
Sin especificar	3	—	—	1	*4*

III - ESPECTACULOS PUBLICOS

111 - NUMERO DE LOCALES HABILITADOS, REUNIONES EFECTUADAS Y CONCURRENTES - POR MESES

Clasificación	OCTUBRE			NOVIEMBRE			DICIEMBRE			Acumulativo	
	Locales habilitados	Reuniones efectuadas	Asistentes	Locales habilitados	Reuniones efectuadas	Asistentes	Locales habilitados	Reuniones efectuadas	Asistentes	Reuniones efectuadas	Asistentes
Bailes	22	278	121.452	32	285	114.854	37	258	111.064	821	347.370
Basket-Ball	20	53	17.903	20	35	8.402	20	49	11.921	137	38.226
Box	4	11	4.112	3	9	4.641	5	8	2.767	28	11.520
Carreras de caballos ..	1	10	42.687	1	8	24.728	1	9	26.788	27	94.203
Cinematógrafos	48	1.438	816.629	47	1.399	525.319	47	1.307	423.567	4.144	1.765.515
Dancings	5	131	3.162	5	130	2.506	5	138	2.518	399	8.186
Fútbol	8	32	89.267	8	23	66.859	5	10	32.649	65	188.775
Pic-nics	5	36	32.444	5	26	18.440	5	14	7.944	76	58.828
Teatros	4	71	43.491	4	64	30.253	4	20	5.003	155	78.747
Espectáculos varios ...	37	577	104.607	41	421	113.656	57	631	217.662	1.629	435.925
TOTALES.....	154	2.637	1.275.754	166	2.400	909.658	186	2.444	841.883	7.481	3.027.295

ESTADISTICA Y FINANZAS MUNICIPALES

I - ADMINISTRACION SANITARIA Y ASISTENCIA SOCIAL

CASA CENTRAL

112 - AUXILIOS, CONSULTORIOS EXTERNOS, LABORATORIOS Y DEPENDENCIAS

Servicios	Cantidad	Servicios	Cantidad	Servicios	Cantidad
Mesa de entradas:		**Protección al obrero y empleado tuberculoso:**		**Rayos:**	
Primeros auxil. a domic.	4.963	Consultas	794	Radioscopías anotadas	59
Visitas de méd. a domic.	398	Visitas a domicilio	74	Radiografías	426
Orden. inter. a hospitales	48	Inyecciones	1.354	Aplicaciones de diatermia	248
Viajes de ambulancia	255	Neumotórax	—	**Laboratorio de Análisis:**	
Cert. de defunc. externos	4			Orina	1.925
Departamento de Higiene y Salud Pública:		**Otorrinolaringología:**		Esputos	34
Dirección técnica:		Enfermos nuevos	405	Pus	192
Certifc. médicos, contralor enferm. municipal.	560	Total de consultas	667	Sangre (histológica)	585
Certific. médicos, contralor a domic. municipal.	763	Curaciones	170	Sero Reacción de Wassermann y Kahn	1.598
Certific. médicos, ingreso personal municipal	61	Inyecciones	230	Exudados	20
Jub. empl. y obr. munic.	—	Operaciones	32	Heces	131
Exámenes capacidad para el trabajo	49			Ultramicroscopías	22
Certificados de invalidez	6	**Cirugía y traumatología:**		Líquido céfalo raquídeo	61
Contralor denuncia enfer. infecto-contagiosas	92	Enfermos nuevos	401	Metabolismo basal	17
Certif. de salud p/escol.	1.685	Total de consultas	—	Jugo gástrico	—
Certif. de salud p/chauff.	877	Yesos	469	Parásitos	—
Libretas Sanit. (Exám.)	11.919	Curaciones	1.082	**Farmacia:**	
Sección Vacuna:		Inyecciones	38	Recetas despachadas	1.765
Vacunados (antivariólica)	32.591	Operac. de cirugía mayor	81	**Hemoterapia:**	
Revacunados	100.383	Operac. de cirugía menor	67	Total de extracciones	723
Antidiftéricas	503	Contusos	187	Cantidad extraída c.c.	314.500
Antitíficas	39	Fracturas	331	Cantidad de dadores:	
Instituto Antirrábico:				Profesionales	14
Personas tratadas	2.070	**Oftalmología:**		Voluntarios	24
Consultas	2.080	Enfermos nuevos	384	Familiares	685
Inyecciones	2.080	Total de consultas	804	Transfusiones de sangre	413
Sección Desinfección:		Tracoma	1	Cantid. transfundida, c.c.	161.920
Desinfecciones realizadas	366	Refracciones	271	Transfusiones de plasma.	58
Desratizaciones	379	Traumatología	48	Cantid. transfundida, c.c.	13.400
Omnibus desinfec. y taxis	624	Casos quirúrgicos	43	Enferm. internad., tratad.	54
Inspecciones realizadas	1.765			Enferm. externos tratad.	310
		Cardiología:		Determinacion. de grupos	755
		Enfermos nuevos	348	Análisis varios	557
		Consultas	998	Pedid. dadores profesion.	14
		Electrocardiogramas	222	Club Dador. Voluntarios:	
		Exám. func. (T.C. y T.V.)	—	Número de donantes	24
		Inyecciones	65	Cantidad donada, c.c.	7.200

DEPARTAMENTO DE HIGIENE SOCIAL

113 - ENFERMOS TRATADOS Y ANALISIS EFECTUADOS EN LOS DISPENSARIOS DEL DEPARTAMENTO

Consultorios de:	Casa Central	Hospital Alberdi	Inst. de Previs. Social	Hospital Dr. C. Alvarez	Presid. Perón	Hospital Carrasco	Hospital S. Peña	Hospital de Niños	17 de Octubre	San Francisquito	Totales
Enfermos de sífilis (nuevos)	**30**	**6**	**19**	**8**	**3**	**15**	**5**	—	—	**2**	**88**
Primaria	11	2	14	4	—	—	—	—	—	—	**31**
Secundaria	7	—	3	1	—	2	—	—	—	—	**13**
Terciaria	1	—	—	—	—	—	—	—	—	—	**1**
Latente	11	2	2	3	3	11	5	—	—	2	**39**
Congénita	—	1	—	—	—	1	—	—	—	—	**2**
Nerviosa	—	—	—	—	—	—	—	—	—	—	—
Otras	—	1	—	—	—	1	—	—	—	—	**2**
Enfermos de venéreas (nuevos)	**16**	**18**	**19**	**11**	**1**	**10**	**5**	—	—	—	**80**
Blenorragia aguda	12	13	15	11	1	4	5	—	—	—	**61**
Blenorragia crónica	4	5	4	—	—	6	—	—	—	—	**19**
Otras	—	—	—	—	—	—	—	—	—	—	—
Enfermos de lepra	—	**2**	—	—	—	—	—	—	—	—	**2**
Inyecciones aplicadas	6.513	1.342	1.795	3.084	1.838	2.737	3.546	1.262	604	743	**22.164**
Curaciones efectuadas	1.323	1.235	1.852	1.364	493	2.477	240	68	6	51	**9.109**
Certificados:											
Prenupciales otorgados	375	—	—	13	—	3	103	—	—	4	**498**
Prenupciales denegados	8	—	—	—	—	—	—	—	—	—	**8**
A bailarinas profesionales, otorgados	—	—	178	—	—	—	—	—	—	—	**178**
A bailarinas profesionales, denegados	—	—	4	—	—	—	—	—	—	—	**4**
Análisis efectuados	**2.277**	**164**	**1.784**	**555**	**119**	**772**	**259**	**149**	**128**	**157**	**6.364**
Sangre: Wassermann	748	41	519	163	38	293	225	60	39	45	**2.171**
Kahn	748	41	519	163	38	293	—	60	39	45	**1.946**
Otros	27	1	—	—	—	—	—	—	—	11	**39**
Orina: completo	416	55	252	9	39	186	30	21	42	50	**1.100**
Citobacteroscópico	65	20	17	168	2	—	—	—	4	5	**281**
Otros	1	—	—	24	—	—	—	—	—	—	**25**
Exudados: Vaginal	93	1	443	—	—	—	—	8	1	—	**546**
Uretral	93	—	23	5	1	—	—	—	2	—	**128**
Otros	—	—	—	14	—	—	—	—	—	—	**14**
Ultramicroscopías	59	2	11	1	—	—	—	—	1	—	**74**
Líquido céfalo-raquídeo	2	—	—	5	1	—	—	—	—	—	**8**
Biopsia	25	3	—	3	—	—	—	—	—	1	**32**

HOSPITALES MUNICIPALES

114 - MOVIMIENTO REGISTRADO EN LOS CONSULTORIOS EXTERNOS Y SERVICIOS AUXILIARES

Consultorios	Hosp. Dr. C. Alvarez	Alberdi	Carrasco	de Niños	R. S. Peña	Total
Policlínico:						
Consultas	7.625	2.979	1.287	2.116	739	**14.746**
Enfer. nuev. atend.	1.632	2.365	340	769	548	**5.654**
Inyecciones	7.745	2.135	102	859	86	**10.927**
Cir. y ortop. infant.:						
Consultas	—	—	—	1.489	889	**2.378**
Curaciones	—	—	—	—	375	**375**
Enyesados	—	—	—	351	14	**365**
Leprología:						
Curaciones	—	—	247	—	—	**247**
Asist. a enfermos	—	—	430	—	—	**430**
Enfer. nuev. atend.	—	—	59	—	—	**59**
Inyecciones	—	—	1.263	—	—	**1.263**
Tuberculosis:						
Consultas	—	—	309	519	—	**828**
Enfer. nuev. atend.	—	—	125	111	—	**236**
Inyecciones	—	—	—	—	—	—
Neuro-psiquiatría:						
Consultas	290	—	—	703	—	**993**
Enfer. nuev. atend.	65	—	—	174	—	**239**
Inyecciones	358	—	—	258	—	**616**
Oftalmología:						
Enfer. nuev. atend.	389	622	708	201	461	**2.381**
Total de consultas	1.164	1.536	1.584	402	749	**5.435**
Tracoma	—	—	—	—	—	—
Traumatología	52	3	—	—	4	**59**
Refracciones	326	276	—	57	162	**821**
Casos quirúrgicos	43	58	23	3	10	**137**
Otorrinolaringología:						
Enfer. nuev. atend.	207	134	436	309	516	**1.602**
Total de consultas	744	994	1.662	816	1.356	**5.572**
Curaciones	46	110	95	16	—	**267**
Inyecciones	57	104	100	31	129	**421**
Operaciones	29	109	73	57	77	**345**
Primeros auxilios:						
A domicilio	2.635	1.491	2.203	—	1.042	**7.371**
En el hospital	713	1.388	583	2.557	752	**5.993**
Radiología:						
Electricid. médica	—	—	—	52	—	**52**
Diatermia	41	—	—	65	115	**221**
Helioterapia	—	—	—	872	—	**872**
Radiograf. extern.	424	70	169	—	468	**1.131**
Radiograf. intern.	175	—	144	—	342	**661**
Radioscopías	—	64	180	—	22	**266**

Consultorios	Hosp. Dr. C. Alvarez	Alberdi	Carrasco	de Niños	R. S. Peña	Total
Anatom. patológica:						
Biopsias	106	—	—	—	—	**106**
Hemogramas	—	—	—	—	—	—
Médulogramas	—	—	—	—	—	—
Investigac. hongos	—	—	—	—	—	—
Labor. de análisis:						
Orina	1.258	—	668	717	895	**3.538**
Esputo	45	—	100	23	46	**214**
Pus	46	—	4	4	26	**80**
Sangre (histológ.)	232	—	81	165	196	**674**
Sero Reac. Wass.	340	—	70	221	352	**983**
Sero Reac. Kahn.	340	—	70	221	—	**631**
Exudados	1	—	3	30	35	**69**
Heces	75	—	47	—	30	**152**
Ultramicroscopías	2	—	—	—	—	**2**
Tumores	—	—	—	—	—	—
Líq. céf.-raquídeo	28	—	—	78	21	**127**
Metabolismo basal	5	—	—	—	15	**20**
Jugo gástrico	4	—	—	—	—	**4**
Parásitos	—	—	—	116	—	**116**
Lactarium:						
Amas en activid.	—	—	—	25	—	**25**
Exam. clín. amas	—	—	—	16	—	**16**
Exám. clín. hijos	—	—	—	49	—	**49**
Análisis pedidos:						
Reac. de Wasser.	—	—	—	14	—	**14**
Reac. de Kahn	—	—	—	14	—	**14**
Reac. de Mant.	—	—	—	22	—	**22**
Radiografías	—	—	—	12	—	**12**
Lit. de leche extr.	—	—	—	504	—	**504**
Lit. de leche exp.	—	—	—	400	—	**400**
Receptores	—	—	—	123	—	**123**
Visitas a domicilio	—	—	—	—	—	—
Gastroenterología:						
Enfermos nuevos	144	—	—	—	—	**144**
Total de consultas	558	—	—	—	—	**558**
Inyecciones	103	—	—	—	—	**103**
Sond. gastro-duod.	57	—	—	—	—	**57**
Endosc. digestivas	43	—	—	—	—	**43**
Otros exámenes	15	—	—	—	—	**15**
Farmacia:						
Recetas despach.	9.269	5.107	6.840	8.345	3.782	**33.343**
Kinesoterapia:						
Masajes	941	—	—	749	1.091	**2.781**

SECCION ODONTOLOGIA

115 - MOVIMIENTO REGISTRADO EN LOS CONSULTORIOS

Conceptos	Casa Central	Hospital Dr. C. Alvarez	Hospital Carrasco	Hospital Alberdi	Hospital Roque S. Peña	Hospital de Niños	Estación S. Francisquito	Estación Arroyito	Total
Extracciones	1.550	770	1.453	853	941	207	294	392	**6.460**
Curaciones	692	249	204	418	285	2.075	74	121	**4.118**
Otras intervenciones	—	—	—	—	—	—	—	—	—
Certificados otorgados por buenas condiciones bucales	1.024	—	—	—	28	—	15	—	**1.067**
Certificados otorgados por caries múltiples	372	—	—	—	18	—	10	—	**400**
Obturaciones	—	—	—	—	—	328	—	—	**328**
Ortodoncia	—	—	—	—	—	—	—	—	—

SECCION PUERICULTURA

116 - INSCRIPCIONES, CONSULTAS Y VISITAS DOMICILIARIAS

Conceptos	Maternidad Martín	Casa Central	Presid. Perón	Hospital de Niños	San Francisquit.	Ludueña	Belgrano	Arroyito	Alberdi	Sáenz Peña	Hosp. Dr. C. Alvarez	Casa del Niño	17 de Octbr.	Totales
Movimiento de sala:														
Nuevos inscriptos sanos	208	—	—	—	—	—	—	—	101	92	143	—	—	**544**
Nuevos inscriptos enfermos	75	—	—	—	—	—	—	—	8	1	29	—	—	**113**
Consultorio externo:														
Nuevos inscriptos sanos	—	5	5	17	5	3	—	11	2	1	1	—	—	**50**
Nuevos inscriptos enfermos	—	20	13	71	28	30	2	14	21	7	1	17	4	**228**
Total de nuevos inscriptos	**283**	**25**	**18**	**88**	**33**	**33**	**2**	**25**	**132**	**101**	**174**	**17**	**4**	**935**
Consult. externo (en asistenc.)														
Enfermos graves	4	1	5	5	4	1	1	2	3	4	—	2	1	**33**
Consultas a sanos	500	134	48	109	224	14	274	258	142	336	178	1	7	**2.225**
Consultas a enfermos	479	665	576	1.912	504	653	653	621	1.284	306	324	608	183	**8.768**
Total general de consultas	**983**	**800**	**629**	**2.026**	**732**	**668**	**928**	**881**	**1.429**	**646**	**502**	**611**	**191**	**11.026**
Por nueva enfermedad	169	382	190	308	226	271	265	376	554	266	156	70	96	**3.329**
Inyecciones	117	64	410	402	170	94	—	162	165	172	51	253	17	**2.077**
Visitas a domicilio	164	187	292	292	289	264	280	256	292	276	194	328	88	**3.202**
Alimentos distribuídos:														
Leche en polvo (paquetes)	285	285	155	130	155	165	140	195	155	165	145	—	140	**2.115**
Leche ácida (paquetes)	155	130	100	140	85	75	50	75	80	85	100	—	65	**1.140**

MATERNIDADES MUNICIPALES

117 - MOVIMIENTO REGISTRADO EN LOS CONSULTORIOS

Conceptos	Hospit. Dr. C. Alvarez	Sáenz Peña	Alberdi	Martin	Total	Conceptos	Hospital Dr. C. Alvarez	Sáenz Peña	Alberdi	Martin	Total
Embarazadas:						**Ginecología:**					
Nuevas, atendidas	247	161	337	336	1.081	Enf. nuevas atend.	—	—	81	—	81
Nuevas, ya fichadas, atendidas	619	296	408	614	1.937	Enfermas fichadas	—	—	88	—	88
Inyecciones aplic..	110	—	246	—	356	Curaciones efect. .	—	—	120	—	120
						Inyecciones aplic..	—	—	114	—	114

ESTACIONES SANITARIAS

118 - PRIMEROS AUXILIOS Y CONSULTORIOS

Servicios	Arroyito	Ludueña y E. Graner	Belgrano	Pdte. Perón	San Franciquit.	17 de Octubre	Total	Servicios	Arroyito	Ludueña y E. Graner	Belgrano	Pdte. Perón	San Franciquit.	17 de Octubre	Total
Primeros auxilios:								**Ginecología:**							
A domicilio	1.574	—	889	—	—	—	2.463	Enfer. nuev. atend.	—	—	42	56	—	—	98
Visitas de médic. a domicilio	70	—	—	—	—	—	70	Total de consultas	—	—	154	119	—	—	273
Curac. efectuadas	1.932	—	1.436	69	—	141	3.578	Curaciones	—	—	17	—	—	—	17
Ord. inter. hospit.	1	—	33	—	—	—	34	Inyecciones	—	—	38	—	—	—	38
Inyecciones	1.140	—	1.738	1.103	—	1.103	5.084	**Oftalmología:**							
								Enfermos nuevos	208	—	—	—	—	—	208
Policlínico:								Total de consultas	410	—	—	—	—	—	410
Enfer. nuev. atend.	886	182	585	759	659	427	3.498	Tracoma	—	—	—	—	—	—	—
Total de consultas	2.187	1.973	2.231	1.294	1.745	1.371	10.801	Traumatología ...	—	—	—	—	—	—	—
Curaciones	—	81	—	—	21	—	102	Refracciones	—	—	—	—	—	—	—
Inyecciones	—	1.310	—	—	645	—	1.955	Casos quirúrgicos	—	—	—	—	—	—	—
								Farmacia:							
								Recetas despachad.	4.914	1.797	2.778	1.540	1.583	901	13.513

II - POLICIA MUNICIPAL

INSPECCION VETERINARIA

119 - MOVIMIENTO MENSUAL DE LA INSPECCION DE MATADEROS

Movimiento	Unidad	OCTUBRE				NOVIEMBRE				DICIEMBRE			
		Bovinos	Ovinos	Porcinos	Lechones	Bovinos	Ovinos	Porcinos	Lechones	Bovinos	Ovinos	Porcinos	Lechones
Animales inspeccionad.	res	13.069	2.594	849	1.837	14.344	2.821	763	1.220	15.693	7.263	615	3.141
Decomisos:													
Tuberculos. general. (1)	res	74	—	16	3	69	—	5	—	58	1	5	—
,, localiz. (1)	cuartos	145	—	6	—	185	—	6	4	139	—	4	3
,, ,, (2)	cabezas	505	—	94	3	488	—	56	6	514	—	42	14
,, ,, (2)	pulmones	1.203	—	179	—	1.280	—	147	—	1.561	—	123	—
,, ,, (2)	hígados	733	—	112	—	854	—	79	—	1.014	—	75	—
,, ,, (2)	mesenterios	155	—	92	—	132	—	72	—	105	—	66	—
Actinomicosis (2)	número	—	—	—	—	6	—	—	—	3	—	—	—
Abscesos (2)	,,	12	352	65	—	5	503	38	—	—	2.164	72	2.407
Hidatidosis (2)	,,	—	1.782	85	1.494	—	1.687	91	967	—	3.828	—	—
Distomatosis (2)	,,	6	—	—	—	—	—	—	—	2	—	—	—
Triquinosis (2)	,,	—	—	—	—	—	—	—	—	—	—	—	—
Peste porcina (1)	res	—	—	5	2	—	—	—	—	—	—	—	—
Aftosa (2)	número	185	—	—	—	195	—	—	—	179	—	—	—
Viruela (2)	,,	—	—	—	3	—	—	—	4	—	—	—	3
Congestión (2)	,,	—	—	582	1.494	—	—	664	967	—	—	485	4.770
Carne	**kilos**	25.750	60	3.030	48	25.500	—	950	44	20.450	16	770	60
Cabezas y vísceras ...	,,	19.066	2.134	2.046	2.988	19.274	2.180	3.678	1.934	20.898	5.992	2.865	7.177
Nonatos	número	—	—	—	—	—	—	—	—	9	—	—	—
Otras	,,	31	3	—	—	29	—	—	—	—	1	—	—

(1) El total en kilos de estas partidas se consignan en el renglón "carne".
(2) La suma de las equivalencias en kilos de estas partidas se anotan en el renglón "cabezas y vísceras".

120 - INSPECCION DE NEGOCIOS Y ESTABLECIMIENTOS - CIFRAS MENSUALES

Clase de negocios	Octbr.	Nvbre.	Dcbre.	Clase de negocios	Octbr.	Nvbre.	Dcbre.
Almacenes	211	160	126	Frigoríficos	22	17	13
Carnicerías	65	58	51	Sucursales de Panaderías	24	24	11
Confiterías	2	5	4	Panaderías	25	30	11
Cafés	49	48	22	Fábricas de Embutidos	65	79	20
Despensas	46	62	27	Graserías	13	13	3
Granjas	31	20	20	Parrillas y Pizzerías	11	7	8
Fiambrerías	2	—	1	Triperías	23	24	5
Lecherías	22	27	22	Aves y Huevos	1	—	—
Hoteles y Restaurants	23	21	21	Kioscos de cigarrillos y caramelos	33	27	12
Mercaditos	17	5	16	Varios	126	175	168
Verdulerías y Fruterías	118	40	106	TOTAL	929	832	667

121 - INSPECCION DE MERCADOS Y FERIAS FRANCAS - CIFRAS MENSUALES

Productos	Unidad	OCTUBRE		NOVIEMBRE		DICIEMBRE	
		Inspec.	Decomis.	Inspec.	Decomis.	Inspec.	Decomis.
Carne bovina	Kilo	598.570	1.237	680.680	1.221	570.747	974
Carne ovina	,,	19.270	17	21.801	44	32.952	64
Carne porcina	,,	31.930	21	32.769	78	24.954	23
Carne caprina	,,	640	—	400	2	1.000	1
Lechones	Número	103	—	520	—	820	—
Conejos	,,	2.424	32	2.240	71	2.161	82
Liebres	,,	69	2	—	—	—	—
Perdices y Martinetas	,,	—	—	—	—	—	—
Otras aves y animales de caza	,,	—	—	—	—	—	—
Pescado en general	Kilo	59.965	801	68.624	667	49.157	580
Pescado salado y seco	,,	200	—	580	4	610	—
Leche	litro	900	—	2.252	—	3.220	—
Crema y Manteca	Kilo	1.298	—	1.763	—	1.839	6
Quesos	,,	8.735	20	14.832	76	14.409	44
Huevos	docena	12.128	45	13.875	36	11.080	24
Embutidos	Kilo	27.100	171	38.360	208	35.298	190
Jamones	,,	29.055	107	37.711	166	33.974	131
Tocino	,,	9.785	21	15.995	46	14.610	46
Grasa	,,	9.470	101	14.695	114	13.275	110
Verduras	,,	499.070	6.425	569.875	5.976	578.241	4.962
Frutas	,,	363.450	5.079	398.870	8.229	423.160	4.199
Conservas	,,	2.970	1	4.400	1	4.239	2
Palomas	Número	1.114	11	1.205	—	825	—
Gallinas y Pollos	,,	13.645	7	13.721	10	12.438	41
Pavos	,,	285	—	499	—	415	—
Patos y Gansos	,,	1.340	—	1.100	—	1.123	14
Vísceras	,,	1.297	323	1.662	272	1.070	206
Cabezas	,,	616	187	808	161	626	118
Nutrias	,,	1.410	56	290	—	—	—
Papas	(1)	46.985	25.080	91.412	247.540	77.975	91.570

(1) En la columna "Inspeccionado" corresponde a bolsas y en "Decomisado" a kilos.

122 - INSPECCION DE AVES Y HUEVOS - CIFRAS MENSUALES

Inspeccionado	Unidad	OCTUBRE		NOVIEMBRE		DICIEMBRE	
		Inspec.	Decomis.	Inspec.	Decomis.	Inspec.	Decomis.
Huevos	Número	3.388.896	64.548	3.865.152	125.865	5.187.048	221.352
Huevos en existencia en cámaras frigoríficas, a fin de cada mes	,,	42.138.360	—	56.495.160	—	57.957.840	—
Gallinas y Pollos	,,	52.902	96	41.938	122	68.010	119
Patos y Gansos	,,	1.851	13	3.325	12	7.861	15
Pavos	,,	1.016	—	807	—	4.035	—
Palomas	,,	1.214	36	1.983	65	3.401	49
Conejos y Liebres	,,	2.711	13	2.986	15	4.178	24
Nutrias, Peludos y Chivitos	,,	1.030	40	50	—	—	—
Aves de caza	,,	—	—	—	—	—	—

123 - HIGIENE Y ANALISIS DE LA LECHE MOVIMIENTO MENSUAL

Conceptos		Octbr.	Nvbre.	Dcbre.
Muestras extraídas		280	302	196
Muestras analizadas		280	302	196
Muestras buenas		201	230	148
Muestras malas		79	72	48
Tambos urbanos inspeccionados		—	—	—
Vacas tuberculinizadas		—	—	—
Multas aplicadas; en m$n.		2.660	1.680	1.080
Actas remitidas al Trib. de Faltas		92	113	47
Multas cobradas en:				
Oficinas	m$n.	270	—	—
Sumarios y multas	,,	2.660	—	—
Tribunal de Faltas	,,	1.655	2.990	1.845
Recaudado por:				
Chapas de lecheros	,,	100	—	20
Registros de lecheros	,,	23	16	14
Tambos	,,	—	—	—
Inspec. sanit. de la leche	,,	500	—	—

124 - HOSPITAL VETERINARIO MOVIMIENTO MENSUAL

Animales	Octbr.	Nvbre.	Dcbre.
En asistencia al iniciarse cada mes	27	18	23
Ingresados	22	15	25
Dados de alta	29	9	8
Muertos	2	1	2
Sacrificados	—	—	—
En asistencia, a fin de mes	18	23	38

125 - RECOLECCION DE CANINOS MOVIMIENTO MENSUAL

Conceptos	Octbr.	Nvbre.	Dcbre.
Animales entrados	98	269	144
Importe en m$n. p/patentes abon.	660	910	875
,, ,, ,, p/multas abon.	—	—	—

126 - OBSERVATORIO ANTIRRABICO MOVIMIENTO MENSUAL

Animales	Octbr.	Nvbre.	Dcbre.
En observación al iniciarse cada mes	62	46	53
Ingresados	122	168	158
Dados de alta	80	87	93
Hidrófobos	7	4	6
Muertos	4	6	7
Sacrificados	47	64	57
En observación, a fin de mes	46	53	48

OFICINA QUIMICA

127 - ANALISIS EFECTUADOS - CIFRAS MENSUALES

Análisis de:	OCTUBRE				NOVIEMBRE				DICIEMBRE			
	Buenas	Adulteradas	Nocivas	Total	Buenas	Adulteradas	Nocivas	Total	Buenas	Adulteradas	Nocivas	Total
Achicoria y cebada tostada ..	—	—	—	—	—	—	—	—	—	—	—	—
Aceites y grasas vegetales ...	9	—	—	9	9	—	1	10	11	4	—	15
Aguas gaseosas	4	—	—	4	3	—	1	4	—	—	—	—
Aguas potables y minerales ..	7	—	—	7	2	—	—	2	3	—	—	3
Ají picado	11	—	—	11	6	—	—	6	3	—	—	3
Azafrán	6	—	—	6	5	—	—	5	3	—	—	3
Azúcar	3	—	—	3	2	—	—	2	5	—	—	5
Bebidas alcohólicas	1	—	—	1	4	—	—	4	—	—	—	—
Bebidas sin alcohol	6	—	—	6	11	—	—	11	4	—	—	4
Cacao y chocolate	5	—	—	5	8	—	—	8	13	1	—	14
Café	18	1	—	19	21	—	—	21	19	—	—	19
Canela	3	—	—	3	3	—	—	3	3	—	—	3
Cerveza y malta	—	—	—	—	2	—	—	2	1	—	—	1
Clavo de olor	2	—	—	2	4	—	—	4	1	—	—	1
Comidas preparadas	1	—	—	1	1	—	—	1	—	—	—	—
Conservas animales	3	—	—	3	11	—	2	13	7	—	1	8
Conservas vegetales	6	—	—	6	11	—	—	11	11	—	1	12
Flúido desinfectante	1	3	—	4	1	—	—	1	6	1	—	7
Drogas	—	—	—	—	—	—	—	—	—	—	—	—
Dulce de leche	—	—	—	—	4	—	—	4	3	—	—	3
Embutidos	8	—	—	8	9	—	—	9	17	2	—	19
Encurtidos	—	—	—	—	—	—	—	—	—	—	—	—
Envolturas, vasijas, estañados	—	—	—	—	—	—	—	—	1	—	—	1
Especias molidas	10	—	—	10	6	—	—	6	4	—	—	4
Fideos	16	—	—	16	24	—	—	24	14	—	—	14
Harinas diversas	17	—	—	17	28	—	—	28	11	—	—	11
Harina de trigo	7	—	—	7	2	—	—	2	1	—	—	1
Helados	38	—	—	38	51	—	—	51	49	—	—	49
Hielo	—	—	—	—	—	—	—	—	—	—	—	—
Hongos secos	4	—	—	4	4	—	—	4	4	—	—	4
Insecticidas	1	—	—	1	1	—	—	1	—	—	—	—
Jabón y productos detergentes	—	—	—	—	1	—	—	1	1	—	—	1
Jarabe	—	—	—	—	—	—	—	—	7	4	—	11
Leche y crema	11	1	—	12	18	—	—	18	12	—	—	12
Legumbres, hortal. y frut. sec.	48	1	3	52	56	—	—	56	52	—	—	52
Levadura	1	—	—	1	—	—	—	—	—	—	—	—
Manteca	6	—	—	6	3	—	—	3	3	—	—	3
Miel	—	—	—	—	—	—	—	—	—	—	—	—
Mostaza	—	—	—	—	—	—	—	—	2	—	—	2
Otras grasas animales	—	—	—	—	—	—	—	—	—	—	—	—
Pan	1	—	—	1	2	—	3	5	6	—	—	6
Pimentón	16	—	—	16	17	—	—	17	9	—	—	9
Pimientas	8	—	—	8	9	—	—	9	6	—	—	6
Productos de confitería	39	7	—	46	85	—	—	85	104	1	—	105
Productos de pastelería	—	—	—	—	—	—	—	—	—	—	—	—
Quesos y cuajos	13	—	—	13	9	—	—	9	8	2	5	15
Sidras	—	—	—	—	1	—	—	1	3	—	—	3
Substanc. colorant. y esencias	1	—	—	1	3	—	1	4	3	—	—	3
Sal común	4	—	—	4	5	—	—	5	6	—	—	6
Té	1	—	—	1	4	—	—	4	6	—	—	6
Tinta	—	—	—	—	—	—	—	—	—	—	—	—
Vainilla	2	—	—	2	2	—	—	2	2	—	—	2
Vinagre	—	—	—	—	—	—	—	—	3	—	—	3
Vino	4	1	—	5	8	—	—	8	1	—	—	1
Yerba mate	6	—	—	6	7	—	—	7	3	—	—	3
Otros	12	15	—	27	5	—	—	5	14	3	—	17
TOTALES	360	29	3	392	468	—	8	476	445	18	7	470

128 - RESUMEN MENSUAL DEL MOVIMIENTO DE LA OFICINA

Número de:	Octbr.	Nvbre.	Dcbre.	Número de:	Octbr.	Nvbre.	Dcbre.
				Multas aplicadas:	23	36	37
Muestras traídas por la Inspección .	501	581	515	de m$n. 10	8	7	3
				,, ,, 20	13	20	12
Fábricas y negocios al por mayor y				,, ,, 25	—	—	1
				,, ,, 30	—	4	3
por menor, inspeccionados	633	988	920	,, ,, 40	1	—	5
				,, ,, 50	1	4	10
Secuestros efectuados	2	31	21	,, ,, 100	—	—	1
				,, ,, 150	—	1	1
Clausura de locales solicitadas	—	14	4	,, ,, 200	—	—	—
				,, ,, 300	—	—	—
Movimiento de expedientes	620	1.034	792	,, ,, 500	—	—	1
				,, ,, 1.000	—	—	—
				,, ,, 1.200	—	—	—

DIRECCION DE TRANSITO

129 - PATENTES DE VEHICULOS EXPEDIDAS, POR MES

Clasificación	Octbr.	Nvbre.	Dcbre.	Acum.	Clasificación	Octbr.	Nvbre.	Dcbre.	Acum.
Vehículos a tracción mecánica	262	199	126	587	Oficiales	—	—	2	2
Automóviles particulares	87	67	67	221	Servicio Público O/N y M	10	1	2	13
Categoría 1ª	—	—	—	—	Servicio Público O.P.	—	—	—	—
,, 2ª	—	1	—	1	Cuerpo Consular	—	—	2	2
,, 3ª	1	1	2	4	Motos Servicio Público	—	—	—	—
,, 4ª	2	2	6	10	Jeep	2	1	—	3
,, 5ª	3	2	2	7	Sin cargo	10	—	—	10
,, 6ª	1	2	1	4					
,, 7ª	80	59	56	195	Vehículos a tracción animal	196	98	34	328
Camiones	62	51	33	146	Carruajes particulares:	3	1	1	5
Categoría 1ª	5	7	5	17	1ª cat. "A" Landeaux	—	—	—	—
,, 2ª	12	9	8	29	1ª ,, "B" Coupées	—	—	—	—
,, 3ª	21	19	8	48	1ª ,, "C" Buggis	—	—	—	—
,, 4ª	24	16	12	52	1ª ,, "D" Tílburys	3	1	1	5
Acoplados	5	7	6	18	Carruajes de cochería:	—	—	—	—
Categoría 1ª	5	3	5	13	4ª cat. "A" Berlina coup.	—	—	—	—
,, 2ª	—	3	1	4	4ª ,, "B" Breaks, Tílb.	—	—	—	—
,, 3ª	—	1	—	1	4ª ,, "C" Furgón fúneb.	—	—	—	—
Acoplados Turismo	1	—	—	1					
Categoría 1ª	—	—	—	—	Carruajes de plaza:	—	—	—	—
,, 2ª	1	—	—	1	5ª categ. "A". En general	—	—	—	—
Omnibus	9	3	1	13					
Categoría 1ª	1	—	—	1	Carros de tráfico:	64	45	31	140
,, 2ª	2	—	1	3	7ª cat. "A" Chatas	6	6	—	12
,, 3ª	6	3	—	9	7ª ,, "B" Jard. 4 rued.	1	—	—	1
Taxímetros	1	—	—	1	7ª ,, "C" Jard. 2 rued.	23	20	2	45
Tractores	—	—	1	1	7ª ,, "D" Carros 1 cab.	8	4	4	16
Furgones fúnebres	—	—	—	—	7ª ,, "E" Carros 2 cab.	1	1	5	7
Coches fúnebres	—	—	—	—	7ª ,, "F" Carros mano.	25	14	20	59
Ambulancias	2	—	—	2	Chapas adicionales	—	—	—	—
Motocicletas	73	69	12	154					
Ensayo	—	—	—	—	Triciclos:	129	52	2	183
Transitorias	—	—	—	—	3ª categ. "B". En general	129	52	2	183

III - HIGIENE URBANA

DIRECCION DE PARQUES Y PASEOS

130 - ARBOLES Y ARBUSTOS EXISTENTES, PLANTADOS Y EXTRAIDOS MENSUALMENTE EN PARQUES, PLAZAS Y PASEOS

Variedades	OCTUBRE				NOVIEMBRE			DICIEMBRE			ACUMULATIVO			
	Exist. anter.	Plantados	Extraídos	Quedan	Plantados	Extraídos	Quedan	Plantados	Extraídos	Quedan	Exist. anter.	Plantados	Extraídos	Quedan
Arboles	168.487	—	32	168.455	—	8	168.447	—	—	168.447	168.487	—	40	168.447
Coníferas	12.359	—	—	12.359	—	—	12.359	—	—	12.359	12.359	—	—	12.359
de hojas perennes.	23.456	—	—	23.456	—	8	23.448	—	—	23.448	23.456	—	8	23.448
de hojas caducas..	132.672	—	32	132.640	—	—	132.640	—	—	132.640	132.672	—	32	132.640
Arbustos	215.039	35.000	2.793	247.246	10.003	12.040	245.209	5.000	11.996	238.213	215.039	50.003	26.829	238.213
de hojas perennes.	11.194	—	15	11.179	—	35	11.144	—	—	11.144	11.194	—	50	11.144
de hojas caducas..	8.576	—	—	8.576	3	—	8.579	—	—	8.579	8.576	3	—	8.579
Rosales	21.565	—	1	21.564	—	—	21.564	—	—	21.564	21.565	—	1	21.564
Vivaces y de estac.	173.704	35.000	2.777	205.927	10.000	12.005	203.922	5.000	11.996	196.926	173.704	50.000	26.778	196.926

ALUMBRADO PUBLICO

131 - K. W. H. E IMPORTES DE LA ENERGIA ELECTRICA CONSUMIDA PARA ALUMBRADO Y DEPENDENCIAS MUNICIPALES - NUMERO DE FOCOS EXISTENTES EN SERVICIO Y REPOSICION DE LAMPARAS DEL ALUMBRADO PUBLICO

	Octubre	Novbre.	Diciemb.	Acumulativo
K. W. H. consumidos:	764.558	702.249	622.688	2.089.495
Alumbrado Público	640.870	558.027	480.460	1.679.357
Dependencias Municipales	123.688	144.222	142.228	410.138
Importes, en m$n.:	41.460,81	42.088,45	36.968,99	123.541,75
Alumbrado Público	34.343,99	30.575,40	25.958,11	90.877,50
Dependencias Municipales	10.116,32	11.513,05	11.010,88	32.640,25
Focos instalados durante cada mes	52	42	14	108
Focos en servicio, al finalizar cada mes	10.289	10.281	10.295	10.295
Lámparas repuestas	3.104	2.566	2.013	7.683
de 100 watts	—	—	—	—
,, 150 ,,	1.892	1.682	1.787	5.361
,, 200 ,,	829	818	178	1.825
,, 300 ,,	346	19	45	410
,, 500 ,,	37	47	3	87

(1) Además de las cantidades consignadas, por iluminaciones extraordinarias efectuadas durante el trimeste se consumieron 701 K. W. H. con un costo de m$n. 86,67.

ADMINISTRACION DE LIMPIEZA PUBLICA

132 - BARRIDO, LIMPIEZA Y RIEGO DE LAS VIAS PUBLICAS - CIFRAS MENSUALES

Servicios	Octubre	Novbre.	Diciembre	Acumulat.
Barrido				
Cuadras barridas a mano:	94.719	98.837	107.006	300.562
Sección 1ª	3.768	3.925	4.239	11.932
Sección 2ª	3.120	3.250	3.510	9.880
Sección 3ª	4.992	5.200	5.616	15.808
Sección 4ª	4.848	5.050	5.454	15.352
Sección 5ª	3.816	3.975	4.293	12.084
Sección 6ª	4.344	4.525	4.887	13.756
Sección 7ª	4.800	5.000	5.400	15.200
Sección 8ª	4.488	4.675	5.049	14.212
Sección 9ª	4.680	4.875	5.265	14.820
Sección 10ª	2.880	3.000	3.240	9.120
Sección 11ª	4.680	4.875	5.265	14.820
Sección 12ª	4.560	4.750	5.130	14.440
Sección 12ª B.	3.192	3.325	3.591	10.108
Sección 13ª	5.928	6.175	6.669	18.772
Sección 14ª	7.200	7.500	8.100	22.800
Sección 15ª	4.560	4.750	5.130	14.440
Sección 16ª	3.120	3.250	3.510	9.880
Sección 17ª	6.000	6.250	6.750	19.000
Sección 18ª	4.045	4.245	4.590	12.880
Sección 19ª	1.860	2.102	2.484	6.446
Sección 20ª	3.168	3.300	3.564	10.032
Sección 24ª	4.670	4.840	5.270	14.780
Personal empleado, promed.	402,6	398,7	431,9	411,1
Recolección de depósitos:				
Por carros: Viajes	331	314	328	973
Metros cúb.	578	549	574	1.701
Toneladas..	346	329	344	1.019
Por camiones: Viajes	764	870	773	2.407
Metros cúb.	2.101	2.392	2.125	6.618
Toneladas..	1.260	1.435	1.275	3.970
Totales: Viajes	1.095	1.184	1.101	3.380
Metros cúb.	2.679	2.941	2.699	8.319
Toneladas..	1.606	1.764	1.619	4.989
Vehíc. empleados, promedio	13,7	12,4	12,0	12,7
Personal empleado, promed.	51,4	50,1	51,8	51,1

Servicios	Octubre	Novbre.	Diciembre	Acumulat.
Cuadras barrid. a máquina:				
A motor: Mañana	7.460	7.700	3.740	18.900
Tarde	—	—	—	—
Noche	6.240	6.990	2.340	15.570
Total cuadras barridas	13.700	14.690	6.080	34.470
Vehíc. empleados, promedio	11,2	10,6	6,7	9,5
Personal empleado, promed.	11,6	11,6	7,7	10,3
Limpieza				
Recolección de residuos:				
Corralón V. Mataderos ..				
Viajes	3.286	3.180	3.286	9.752
Metros cúbicos	10.252	9.921	10.252	30.425
Toneladas	4.305	4.166	4.305	12.776
Destac. Alberdi: Viajes .	600	626	675	1.901
Metros cúbicos	1.872	1.953	2.106	5.931
Toneladas	785	820	884	2.489
Destac. Belgrano: Viajes	993	1.035	1.141	3.169
Metros cúbicos	3.098	3.329	3.559	9.986
Toneladas	1.361	1.356	1.494	4.151
Total: Viajes	4.879	4.841	5.102	14.822
Metros cúbicos	15.222	15.203	15.917	46.342
Toneladas	6.391	6.342	6.683	19.416
Vehíc. empleados: Promedio	157,4	161,4	164,6	161,1
Person. empleado: Promedio	178,2	181,7	184,5	181,4
Riego:				
Cuadras regadas:				
A motor:				
Mañana	8.500	10.300	5.670	24.470
Tarde	1.560	5.540	2.580	9.680
Noche	6.490	7.130	2.660	16.280
Total cuadras regadas	16.550	22.970	10.910	50.430
Vehículos empleados. Prom.	4,0	5,0	3,0	4,0
Total viajes transp. agua..	582	881	542	1.951
Personal empleado. Prom..	4,0	5,0	3,0	4,0
Distribución de agua a los barrios:				
Total viajes con agua	390	468	771	1.629
Vehículos emplead. Prom.	4,0	4,4	7,2	5,2
Person. empleado. Prom.	4,1	4,4	7,2	5,2

DEFUNCIONES Y CEMENTERIOS

133 - INHUMACIONES EFECTUADAS EN LOS CEMENTERIOS DEL MUNICIPIO CLASIFICACION MENSUAL Y POR SEXO

Cementerios	OCTUBRE			NOVIEMBRE			DICIEMBRE			Acumulativo		
	Varones	Mujeres	Total	Varones	Mujeres	Total	Varones	Mujeres	Total	Varones	Mujeres	Total
Municipales	*226*	*127*	**353**	*234*	*159*	**393**	*218*	*143*	**361**	*678*	*429*	**1.107**
El Salvador	29	12	*41*	36	26	*62*	18	16	*34*	83	54	*137*
La Piedad	197	115	*312*	198	133	*331*	200	127	*327*	595	375	*970*
Particulares	*11*	*10*	**21**	*8*	*7*	**15**	*10*	*3*	**13**	*29*	*20*	**49**
Disidentes	8	3	*11*	5	5	*10*	5	2	7	18	10	*28*
Israelita	3	7	*10*	3	2	*5*	5	1	*6*	11	10	*21*

134 - MOVIMIENTO MENSUAL DE LOS CEMENTERIOS MUNICIPALES

Permisos otorgados	CEMENTERIO EL SALVADOR								CEMENTERIO LA PIEDAD								Acumulativo
	Octbr.		Nvbre.		Dcbre.		Total		Octbr.		Nvbre.		Dcbre.		Total		
	V	M	V	M	V	M	V.	M	V	M	V	M	V	M	V	M	
Inhumaciones:	**29**	**12**	**36**	**26**	**18**	**16**	**83**	**54**	**197**	**115**	**198**	**133**	**200**	**127**	**595**	**375**	**1.107**
En panteones	6	3	2	2	3	4	11	9	12	1	3	—	5	3	20	4	*44*
En nichos	23	9	34	24	15	12	72	45	27	20	34	18	25	26	86	64	*267*
En tumbas perpétuas	—	—	—	—	—	—	—	—	28	18	28	27	28	26	84	71	*155*
„ „ especiales	—	—	—	—	—	—	—	—	61	55	61	47	83	39	205	141	*346*
„ „ gratis	—	—	—	—	—	—	—	—	69	21	72	41	59	33	200	95	*295*
Reducciones:	**26**		**36**		**32**		**94**		**138**		**204**		**144**		**486**		**580**
En panteones	2		—		11		13		2		5		—		7		*20*
En nichos	24		36		21		81		25		15		20		60		*141*
En tumbas perpétuas	—		—		—		—		42		23		13		88		*88*
„ „ especiales	—		—		—		—		67		138		106		311		*311*
„ „ gratis	—		—		—		—		2		13		5		20		*20*
Cambios de ataúdes	—		—		—		—		—		—		—		—		—
Traslados de restos:	**7**		**6**		**2**		**15**		**42**		**47**		**39**		**128**		**143**
Fuera del Municipio	4		1		1		6		28		35		24		87		*93*
de fuera del Municipio a los Cementerios	3		5		1		9		14		12		15		41		*50*

IV - FINANZAS MUNICIPALES

RECAUDACION

135 - INGRESOS MENSUALES Y TOTALES DEL TRIMESTRE — TOTALES EN LO QUE VA DEL AÑO (EN M$N.)

CONCEPTOS	Octubre	Noviem.	Diciembre	Total del trimestre	Total en lo que va del año (1)
Ordenanza Tarifaria	**2.245.377,75**	**2.134.678,56**	**1.931.943,81**	**6.312.000,12**	**26.719.412,37**
INCISO I. Contribuciones que inciden sobre los inmuebles	*1.032.153,56*	*964.020,30*	*914.106,27*	*2.910.279,13*	*11.588.341,67*
Alumbrado, barrido, limpieza	746.164,00	667.294,45	570.831,45	1.984.289,90	7.762.231,55
Derechos de Inspección	1.750,00	600,00	150,00	2.500,00	17.500,00
Instalaciones Mecánicas, Eléctricas y de Gas	4.362,75	3.653,25	852,00	8.868,00	57.737,50
Derechos de Construcciones	243.618,81	249.709,60	268.079,82	761.408,23	3.023.072,62
Derechos de Catastro	36.257,00	42.763,00	74.193,00	153.213,00	677.800,00
INCISO II. Contribuciones que inciden sobre concesiones en general	*250,00*	*1.417,50*	*10,00*	*1.707,50*	*12.202,50*
INCISO III. Derechos provenientes del comercio y la industria	*589.729,95*	*414.062,61*	*326.091,95*	*1.269.884,51*	*5.438.424,58*
Derechos de Inspección	250.200,15	155.469,70	120.015,25	529.685,10	2.020.370,50
Derechos de Propaganda	42.521,65	42.634,65	44.095,95	129.252,25	917.281,70
Espectáculos y Diversiones	206.588,95	187.908,24	149.048,47	543.545,66	1.960.073,30
Ocupación, Inspec. y Aperturas de la Vía Pública	1.699,50	2.694,00	761,28	5.154,78	43.804,38
Instalac. Mecánica, Electromecán., Térmica y de Inflam.	28.719,70	25.356,05	12.171,00	66.246,75	496.894,70
INCISO IV. Contribuciones que inciden sobre las personas, las profesiones y el trabajo	*25.139,00*	*14.646,50*	*10.360,00*	*50.195,50*	*143.102,00*
INCISO V. Derechos de Oficina	*79.600,00*	*84.648,00*	*81.288,00*	*245.536,00*	*930.454,00*
INCISO VI. Contribuciones que inciden sobre el consumo	*380.995,18*	*421.697,10*	*401.050,96*	*1.203.743,19*	*4.358.683,09*
Mercado de Hacienda	171.998,10	195.105,80	182.089,10	549.193,00	2.129.619,25
Abastecimiento y consumo	208.997,03	226.591,30	218.961,86	654.550,19	2.229.063,84
INCISO VII. Contribuciones que inciden sobre el transporte	*19.468,75*	*37.555,75*	*1.996,50*	*59.021,00*	*1.926.360,60*
INCISO VIII. Derechos de Cementerios	*110.614,50*	*134.799,50*	*104.218,00*	*349.632,00*	*1.649.193,00*
INCISO IX. Recursos provenientes de la indust. municipal	*417,50*	*255,00*	*600,00*	*1.272,50*	*3.552,45*
INCISO X. Asistencia Pública y Social	*40.080,00*	*37.802,20*	*56.883,40*	*134.715,60*	*424.322,70*
INCISO XI. Varios	*26.980,36*	*23.744,07*	*35.338,73*	*86.013,16*	*294.875,78*
Recursos especiales	**43.688,24**	**48.725,77**	**56.753,15**	**149.167,16**	**549.633,15**
INCISO XII. Participaciones del Gob. de la Prov. y Nación	*16.666,66*	*16.666,66*	*33.333,40*	*66.666,72*	*207.000,00*
INCISO XIII. Participaciones de empresas particulares	—	—	—	—	*46.917,11*
INCISO XIV. Varios	*27.021,58*	*32.059,11*	*23.419,75*	*82.500,44*	*295.716,04*
Recursos de años anteriores	**70.838,23**	**83.792,10**	**71.392,27**	**226.022,60**	**972.181,53**
INCISO XV. Ejercicios vencidos	*70.838,23*	*83.792,10*	*71.392,27*	*226.022,60*	*972.181,23*
RESUMEN					
Ordenanza Tarifaria	2.245.377,75	2.134.678,56	1.931.943,81	6.312.000,12	*26.719.412,37*
Recursos Especiales	43.688,24	48.725,77	56.753,15	149.167,16	*549.633,15*
Recursos de años anteriores	70.838,23	83.792,10	71.392,27	226.022,60	*972.181,23*
Total	**2.359.904,22**	**2.267.196,43**	**2.060.089,23**	**6.687.189,88**	**28.241.227,05**
Cuentas especiales	**1.040.927,40**	**875.094,80**	**3.784.464,80**	**5.700.487,00**	**41.669.044,95**
Cuentas de Financiación Propia	**104.867,83**	**142.419,75**	**191.135,19**	**438.422,77**	**1.699.791,10**
Empresa Municipal de Transporte. Cta. Corriente	—	—	—	—	**700.000,00**
TOTAL GENERAL	**3.505.699,45**	**3.284.710,98**	**6.035.689,22**	**12.826.099,65**	**44.068.836,05**

136 - RECAUDACION MENSUAL DEL MERCADO DE HACIENDAS Y CARNES

Derechos de:	OCTUBRE		NOVIEMBRE		DICIEMBRE	
	Cant.	Imp.	Cant.	Imp.	Cant.	Imp.
Matanza:		*129.775,50*		*140.121,40*		*168.908,00*
Bovinos:						
Reses	12.995	103.960,00	14.274	114.192,00	15.635	125.080,00
Cueros	13.068	13.068,00	14.346	14.346,00	15.697	15.697,00
Decomisos	74	—	70	—	58	—
Muertos	—	—	2	—	7	—
Ovinos:						
Reses	2.585	3.877,50	2.820	4.230,00	7.262	10.893,00
Cueros	2.590	1.036,00	2.821	1.128,40	7.265	2.906,00
Decomisos	8	—	1	—	1	—
Muertos	2	—	10	—	26	—
Porcinos:						
Reses	824	4.160,00	757	3.785,00	610	3.050,00
Lechones	1.837	3.674,00	1.220	2.440,00	3.141	6.282,00
Decomisos	25	—	6	—	5	—
Muertos	—	—	1	—	2	—

Derechos de:	OCTUBRE		NOVIEMBRE		DICIEMBRE	
	Cant.	Imp.	Cant.	Imp.	Cant.	Imp.
Piso:		*35.585,35*		*36.996,20*		*42.544,90*
Bovinos	18.994	33.239,50	19.901	34.826,75	22.033	38.557,75
Ovinos	2.573	1.157,85	2.925	1.316,25	7.367	3.315,15
Porcinos	990	11,88	711	853,20	560	672,00
Equinos	—	—	—	—	—	—
Báscula:		*3.447,40*		*3.565,40*		*4.123,40*
Bovinos	17.085	3.417,00	17.657	3.531,40	20.568	4.113,60
Porcinos	152	30,40	170	34,00	49	9,80
Total recaudado m$n.		**168.808,25**		**180.683,00**		**210.576,30**

DEUDA FLOTANTE

137 - ESTADO (EN M$N.) AL 31 DE DICIEMBRE DE 1949

1) DEUDA EXIGIBLE A CORTO PLAZO:				
a) Ejercicios vencidos. Cuentas del ejercicio 1948 y ant.			m$n.	1.066.702,02
b) Seguro Mutual Municipal. Saldo del ejercicio 1941			,,	71.661,85
c) Caja Mutual de Jubilaciones y Pensiones. Saldo al cierre del Ejercicio 1948			,,	2.652.000,58
			m$n.	3.790.364,45
2) DEUDA EXIGIBLE A LARGO PLAZO:				
a) Consejo de Educac. de la Provincia. Saldo a la fecha			m$n.	1.350.807,21
b) Sup. Gobierno de la Provincia. Saldos a la fecha:				
1) Letras descontadas ante el Sup. Gobierno de la Nación	m$n.	1.500.000,00		
2) Cta. 50 % s/impuesto inmobiliario y activid. lucrativas	,,	373.706,79		
3) Cta. Préstamos:				
En letras descontadas en el Banco Munic. de Rosario	m$n.	1.300.000,00		
En efectivo	,,	35.744.117,01		
	,,	37.044.117,01	,,	38.917.823,80
			,,	40.268.631,01
			m$n.	44.058.995,46

DEUDA CONSOLIDADA

138 - ESTADO DE LOS DIFERENTES EMPRESTITOS (EN M$N.) AL 31 DE DICIEMBRE DE 1949

Denominación, interés, amortización y fechas Vencimiento de servicios	Emisión autorizada	Entregado a la circulación	Rescatado	Saldo en circulación
Empréstito Interno de Conversión de la Municipalidad de Rosario, 5 % - 1942, ley prov. Nº 3063 y Ord. Nº 189 de 1942:				
Serie "A", 5 % de interés, 1 % de amortización, vencimiento de servicios 1/1, 1/4, 1/7 y 1/10	49.650.000,00	43.827.500,00	4.548.700,00	39.278.800,00(1)
Serie "B", 5 % de interés, 1 % de amortización, vencimiento de servicios 1/1, 1/4, 1/7 y 1/10	33.350.000,00	33.350.000,00	6.083.400,00	27.266.600,00(2)
"La Vivienda del Trabajador", Ordenanza Nº 15 de 1938 y Ley Provincial Nº 2692. 5 % de interés, 1 ½ % de amortización, vencimientos de servicios 1/1, 1/4, 1/7 y 1/10	7.775.600,00	6.470.300,00	2.336.800,00	4.133.500,00
Título Deuda Interna Provincia de Santa Fe. Conversión Leyes 2477, 2504 y 3077, 3 ½ % de interés, 1 % de amortización, vencimiento de servicios, 15/3, 15/6, 15/9, 15/12	7.099.739,33	7.099.739,33	189.362,43	6.910.376,90
Deuda Externa Ley Nº 1429 de 1907, 4 ½ % de interés, ½ % de amortización, vencimientos de servicios 1/5 y 1/11	£ *1.000,000*	£ *997.587,5*	£ *910.825,00*	£ *686.762,5*
Reducción a pesos moneda nacional (3)	11.454.545,45	11.426.908,04	3.560.356,08	7.866.551,96
Cía. Gral. de Tranvías Elect. de Rosario (conv. del 18/8/1936) 4 ¾ % de interés, 1,35 % de amortiz., venc. de servic., 31/7	9.465.775,61	9.465.775,61	2.144.406,20	7.321.369,41
Deuda Hipotecaria Hospital Dr. Roque Sáenz Peña ..... 4 % de interés, 1 ¾ % de amort., venc. de serv. 1/4 y 1/10	49.200,00	49.200,00	8.024,21	41.175,79
TOTAL	118.844.860,39	111.689.422,98	18.871.048,92	92.818.374,06

(1) Figuran como entregados a la circulación m$n. 1.489.500,00 (Serie "A"), entregados como garantía al Agente pagador y cuyos cupones no se pagan. Del saldo en cartera (m$n. 5.822.500.—) se halla afectada la suma de m$n. 1.500.000.— a la operación negociación Letras de Tesorería, emitidas por el Sup. Gobierno de la Provincia. — (2) Figuran como entregados a la circulación m$n. 1.000.500 (Serie "B") entregados como garantías al Agente pagador y cuyos cupones no se pagan. — (3) Al cambio legal ($ 11.4545 por cada libra esterlina).

CLIMATOLOGIA

139 - PRESION ATMOSFERICA - TEMPERATURA - HUMEDAD RELATIVA - TENSION DEL VAPOR NUBOSIDAD - VIENTOS - PRECIPITACION PLUVIAL E INSOLACION - POR DIAS

DIA	PRESION ATMOSFERICA Media diaria en mm.	TEMPERATURA en grados centigrados					HUMEDAD RELATIVA Media diaria en %	TENSION DEL VAPOR Media diaria en mm. de mercurio	NUBOSIDAD En octavos de cielo cubierto				VIENTOS				PRECIPITACION PLUVIAL En milímetros	INSOLACION en horas y décimos		
		Máxima	Hora	Mínima	Hora	Media diaria			HORAS 9	15	19.45	21	Ráfagas Máximas Kms. hora	Dirección	Hora	Media diaria en Kms.		Heliofanía efectiva	Heliofanía teórica astronómica	Heliofanía relativa
OCTUBRE																				
1	756,9	19,7	17,55	13,7	6,10	15,8	86	11,6	8	8	7	2	(1)	(1)	(1)	(1)	—	1,9	12,4	0,15
2	768,3	11,5	14,05	6,6	7,45	8,4	77	6,3	8	8	1	2					—	1,7	12,4	0,14
3	766,5	13,5	14,40	1,6	3,30	8,8	88	7,4	8	8	8	8					—	0,4	12,5	0,03
4	762,1	19,8	15,50	2,0	5,10	11,6	76	7,4	7	4	0	0					—	9,9	12,5	0,79
5	758,3	21,5	15,15	3,4	5,10	13,8	76	8,6	6	0	0	0					—	9,9	12,5	0,79
6	763,3	14,9	11,10	9,7	3,35	11,9	92	9,5	8	8	8	8					8,0	0,0	12,6	0,00
7	768,6	14,0	15,20	4,7	6,10	9,7	81	7,1	0	8	7	7					—	8,1	12,6	0,64
8	767,3	18,7	16,30	1,6	5,50	11,3	79	7,8	0	6	0	0					—	10,7	13,6	0,85
9	767,0	20,5	15,05	7,2	7,05	14,7	74	8,9	1	7	0	0					—	8,9	12,7	0,70
10	766,2	22,9	13,20	8,3	1,35	16,7	71	9,7	3	7	7	0					—	10,3	12,7	0,81
1a. dec.	*7.644,5*	*177,0*		*58,8*		*122,7*	*800*	*84,3*	*49*	*61*	*38*	*27*					*8,0*	*61,8*	*125,5*	*4,90*
11	762,5	24,9	16,15	10,6	6,15	17,7	72	10,6	3	7	0	0					—	11,4	12,7	0,90
12	760,2	25,9	16,45	8,6	6,45	18,4	72	10,8	1	4	8	8					—	11,0	12,8	0,86
13	759,8	26,2	17,15	11,5	7,15	19,2	71	11,4	8	8	8	8					0,3	6,8	12,8	0,53
14	762,1	17,4	12,30	14,2	6,15	14,9	94	11,8	8	8	8	8					1,0	0,0	12,8	0,00
15	763,6	22,3	16,20	9,0	6,50	15,6	73	9,3	5	4	4	0					—	11,0	12,9	0,85
16	763,4	23,5	15,05	8,9	6,45	17,1	71	10,0	2	3	1	0					—	11,6	12,9	0,90
17	762,5	21,0	15,30	11,6	6,50	17,0	74	10,8	8	8	7	7					—	0,3	12,9	0,02
18	760,4	25,8	15,30	15,4	6,50	20,6	80	14,5	6	8	8	8					25,0	9,5	13,0	0,73
19	760,3	24,4	17,05	15,6	6,45	19,4	86	14,2	8	8	6	0					—	6,0	13,0	0,46
20	760,9	22,6	17,05	15,1	4,20	18,3	88	13,5	8	7	7	3					0,2	4,9	13,0	0,38
2a. dec.	*7.615,7*	*234,0*		*120,5*		*178,2*	*781*	*116,9*	*57*	*65*	*57*	*42*					*26,5*	*72,5*	*128,8*	*5,63*
21	759,5	22,8	15,45	12,1	5,15	16,7	84	11,8	7	5	0	0					—	11,3	13,1	0,86
22	758,1	24,8	16,15	10,8	6,45	17,7	80	11,9	1	6	0	0					—	12,1	13,1	0,92
23	756,1	28,2	15,35	9,1	6,30	19,7	76	12,5	0	3	8	8					1,0	10,3	13,1	0,79
24	762,8	14,1	14,00	10,1	6,20	12,6	80	8,7	8	8	8	8					0,2	0,0	13,2	0,00
25	766,2	19,5	16,15	10,0	7,00	14,0	53	6,0	4	0	1	0					—	11,7	13,2	0,89
26	759,9	21,1	16,55	8,6	2,45	14,6	66	8,0	7	7	0	0					—	7,5	13,2	0,57
27	757,0	22,7	15,05	11,9	0,30	18,1	57	8,1	7	4	0	0					—	7,9	13,3	0,59
28	765,9	20,5	15,00	2,7	2,30	14,1	58	5,4	0	6	0	0					—	12,0	13,3	0,90
29	766,4	22,3	16,15	1,6	3,50	15,8	62	6,3	0	0	0	0					—	12,2	13,3	0,92
30	763,1	25,1	16,30	7,1	4,45	20,0	65	9,6	0	0	0	0					—	12,1	13,3	0,91
31	765,3	22,6	15,50	9,6	6,30	16,0	55	7,0	0	0	0	0					—	12,3	13,4	0,92
3a. dec.	*8.380,3*	*243,6*		*93,6*		*179,3*	*786*	*95,3*	*34*	*39*	*17*	*16*					*1,2*	*109,4*	*145,5*	*8,27*
Prom.	**762,6**	**21,1**		**8,8**		**15,5**	**75**	**9,6**	**4,5**	**5,4**	**3,6**	**2,7**					**1,2**	**7,9**	**12,9**	**0,61**

(1) Sin observación, por descompostura del anemocinemógrafo.

DIA	PRESION ATMOSFERICA Media diaria en mm.	TEMPERATURA en grados centígrados					HUMEDAD RELATIVA Media diaria en %	TENSION DEL VAPOR Media diaria en % de mercurio	NUBOSIDAD En octavos de cielo cubierto				VIENTOS				PRECIPITACION PLUVIAL En milímetros	INSOLACION en horas y décimos		
		Máxima	Hora	Mínima	Hora	Media diaria			HORAS				Ráfagas Máximas			Media diaria en Kms.		Heliofanía efectiva	Heliofanía teórica astronómica	Heliofanía relativa
									9	15	19.45	21	Kms. hora	Dirección	Hora					
NOVIEMBRE																				
1	763,3	22,-	16,30	7,4	7,15	15,8	58	7,3	0	0	4	2	(1)	(1)	(1)	(1)	—	11,6	13,4	0,87
2	761,2	25,7	16,15	8,1	5,45	18,0	61	8,7	4	2	8	8					—	11,1	13,4	0,83
3	758,6	27,3	16,40	12,2	5,50	20,2	61	10,3	5	1	1	3					—	11,5	13,4	0,86
4	754,9	31,4	16,10	13,3	6,30	23,0	62	12,4	3	7	7	8					—	11,7	13,5	0,87
5	760,3	24,1	16,30	11,8	6,35	17,7	51	7,4	8	0	0	0					—	11,1	13,5	0,82
6	765,4	21,5	15,45	5,6	5,10	14,3	62	7,0	7	6	4	5					5,0	12,0	13,5	0,89
7	763,3	16,9	17,05	9,6	7,55	13,3	78	8,9	8	8	8	8					0,4	0,4	13,6	0,03
8	761,3	26,1	16,25	9,6	6,15	17,4	65	9,2	4	6	4	0					—	10,5	13,6	0,77
9	761,7	28,9	15,40	9,6	5,10	20,0	65	10,6	1	6	7	0					—	12,8	13,6	0,94
10	756,2	31,2	16,15	12,2	4,25	22,8	60	11,6	0	0	0	0					—	12,9	13,7	0,94
1a. dec.	*7.606,2*	*255,8*		*99,4*		*182,5*	*623*	*93,4*	*40*	*36*	*43*	*34*					*5,4*	*105,6*	*185,2*	*7,83*
11	755,0	33,0	14,15	16,2	4,05	24,0	62	13,3	2	7	3	3					0,1	9,7	13,7	0,71
12	757,2	26,6	15,10	18,1	6,45	22,1	72	14,9	7	7	7	8					—	2,2	13,7	0,16
13	754,0	32,6	17,20	18,4	6,15	25,7	63	15,1	1	7	7	7					—	10,5	13,7	0,77
14	749,0	38,4	15,45	20,4	5,20	26,2	78	16,0	2	7	8	8					13,0	10,6	13,8	0,77
15	751,3	29,3	15,30	20,0	6,00	24,0	80	17,5	7	6	4	4					1,0	7,5	13,8	0,54
16	755,8	26,2	15,55	14,6	7,10	19,2	72	11,3	8	4	0	0					—	11,9	13,8	0,86
17	754,2	29,3	15,50	10,1	5,35	20,0	62	10,4	0	0	0	0					—	13,0	13,9	0,94
18	755,6	31,2	16,30	13,5	5,55	23,6	56	11,2	0	5	4	2					—	12,3	13,9	0,88
19	758,6	31,1	16,10	15,5	6,35	24,5	52	11,2	1	2	0	0					—	12,4	13,9	0,89
20	756,7	32,6	16,10	13,4	6,00	24,1	61	12,6	0	0	0	0					—	13,0	14,0	0,93
2a. dec.	*7.547,4*	*310,3*		*160,2*		*233,4*	*658*	*133,5*	*28*	*45*	*33*	*32*					*14,1*	*108,1*	*138,2*	*7,45*
21	758,5	31,7	14,30	17,7	6,10	24,5	65	14,2	2	6	8	8					—	11,8	14,0	0,84
22	758,4	26,1	14,05	15,6	6,00	21,1	67	12,8	8	8	8	2					—	3,1	14,0	0,22
23	757,2	30,0	16,05	16,6	5,10	23,2	64	13,1	3	5	0	0					—	12,5	14,0	0,89
24	755,8	30,9	16,50	15,5	5,05	24,1	67	14,3	0	1	1	0					—	12,7	14,0	0,91
25	753,3	33,7	16,00	19,1	6,05	26,7	60	14,8	3	5	6	6					1,0	12,4	14,1	0,88
26	754,8	26,4	15,50	19,0	9,00	20,6	77	13,8	8	7	0	0					16,0	7,3	14,1	0,52
27	760,6	29,2	15,10	11,2	6,05	22,0	57	10,3	0	2	3	6					—	13,0	14,1	0,92
28	757,8	25,1	17,15	16,7	7,10	20,5	64	11,1	7	8	7	4					—	3,0	14,1	0,21
29	756,3	30,9	16,35	13,1	5,45	22,4	61	11,6	1	3	2	5					—	12,0	14,1	0,85
30	756,0	33,0	16,15	11,2	5,55	22,5	55	9,8	1	1	0	0					—	12,5	14,2	0,88
3a. dec.	*7.568,7*	*297,0*		*155,7*		*227,6*	*637*	*125,8*	*33*	*46*	*35*	*31*					*17,0*	*100,3*	*140,7*	*7,12*
Prom.	**757,4**	**28,8**		**13,8**		**21,4**	**64**	**11,8**	**3,4**	**4,2**	**3,7**	**3,2**					**12,2**	**10,3**	**13,8**	**0,75**
DICIEMBRE																				
1	755,7	32,4	14,40	15,8	3,10	24,5	32	8,6	0	0	6	0	(1)	(1)	(1)	(1)	—	11,9	14,2	0,84
2	761,8	28,0	15,15	9,1	6,30	19,6	40	7,1	0	0	0	0					—	12,7	14,2	0,89
3	756,3	33,1	15,10	10,6	5,20	23,0	34	8,2	0	0	1	1					—	12,8	14,2	0,90
4	751,3	35,8	15,10	13,0	5,05	25,6	35	9,4	1	0	0	0					—	12,6	14,2	0,89
5	750,2	39,4	17,05	19,6	6,15	29,9	40	13,7	2	6	6	7					—	12,3	14,2	0,87
6	756,0	32,7	16,45	21,7	6,30	26,4	58	16,3	7	8	2	2					—	8,0	14,2	0,56
7	757,6	32,8	16,45	15,8	6,10	24,6	26	6,3	0	0	6	4					—	12,4	14,2	0,87
8	754,6	32,1	18,20	14,2	6,05	23,9	42	10,5	8	2	2	0					—	8,5	14,2	0,60
9	755,6	32,8	14,10	15,8	6,45	24,6	35	8,2	0	0	0	0					—	12,4	14,2	0,87
10	754,7	31,5	12,35	13,9	5,35	21,1	55	10,7	6	8	6	7					4,0	4,9	14,3	0,34
1a. dec.	*7.553,8*	*330,6*		*149,5*		*243,2*	*397*	*99,0*	*24*	*34*	*23*	*21*					*4,0*	*108,5*	*142,1*	*7,63*
11	755,3	32,1	15,45	14,0	4,30	22,4	57	12,4	8	8	2	0					—	8,0	14,3	0,56
12	755,3	34,4	15,35	15,1	6,10	24,3	47	9,6	0	1	0	0					—	12,4	14,3	0,87
13	755,6	34,5	15,15	16,6	2,45	25,5	36	9,5	6	3	1	6					—	8,8	14,3	0,62
14	754,3	36,1	15,45	17,6	5,45	27,2	37	10,1	2	0	0	0					—	12,3	14,3	0,86
15	752,8	34,3	17,15	17,1	3,45	25,4	40	11,1	7	8	6	3					—	6,0	14,3	0,42
16	756,8	29,9	16,45	13,7	5,55	22,0	29	5,7	0	0	0	0					—	12,4	14,3	0,87
17	754,5	37,1	17,05	10,3	5,35	25,7	24	7,0	0	0	0	0					—	12,1	14,3	0,85
18	752,0	39,1	16,35	18,6	5,45	29,0	26	7,6	0	1	3	2					—	12,2	14,3	0,85
19	750,1	39,4	16,15	22,6	2,30	30,5	30	9,6	8	7	7	8					—	7,4	14,3	0,52
20	748,7	37,2	13,05	19,4	6,05	29,3	32	10,9	6	8	8	7					6,3	6,4	14,3	0,45
2a. dec.	*7.535,4*	*354,1*		*165,0*		*261,3*	*358*	*93,5*	*37*	*36*	*27*	*26*					*6,3*	*98,0*	*143,0*	*6,87*
21	749,9	27,9	13,55	19,6	9,25	22,9	86	17,5	8	8	2	3					9,1	4,5	14,3	0,31
22	751,2	29,0	17,55	16,6	8,10	21,0	73	12,7	8	6	6	6					0,3	3,5	14,3	0,24
23	751,6	32,2	17,15	14,3	3,45	22,6	49	10,1	0	7	2	8					0,3	12,1	14,3	0,85
24	749,8	24,4	17,45	16,1	3,55	19,3	76	13,2	8	7	8	8					0,8	1,6	14,3	0,11
25	749,9	29,4	17,05	15,7	3,55	22,1	72	15,1	8	7	0	0					0,8	7,3	14,3	0,51
26	752,4	29,3	17,15	16,4	6,05	22,3	67	13,8	8	6	0	0					—	7,9	14,3	0,55
27	750,8	32,5	17,40	18,7	6,05	25,8	68	18,0	2	7	1	7					—	11,9	14,3	0,83
28	753,3	25,0	18,00	16,4	9,00	19,2	72	11,1	8	7	2	1					—	4,3	14,3	0,30
29	760,0	25,5	17,45	12,0	6,00	18,5	56	9,2	1	3	0	0					—	12,7	14,3	0,89
30	760,1	27,1	16,45	10,1	6,30	19,3	58	9,7	0	1	3	4					—	12,2	14,3	0,85
31	755,4	28,4	15,35	16,6	6,30	22,0	61	12,6	7	8	7	7					—	5,1	14,3	0,36
3a. dec.	*8.284,4*	*310,7*		*172,5*		*235,0*	*788*	*148,3*	*58*	*67*	*31*	*44*					*11,3*	*83,1*	*157,3*	*5,80*
Prom.	**754,0**	**32,1**		**15,7**		**23,9**	**48**	**10,8**	**3,8**	**4,1**	**2,6**	**2,9**					**0,7**	**9,3**	**14,3**	**0,65**

(1) Sin observación, por descompostura del anemocinemógrafo.

FUENTES DE INFORMACION Y OBSERVACIONES

DEMOGRAFIA

I. — DINAMICA DE LA POBLACION

1. — **Cuadros 1 a 27 inclusive, sobre la población, nacimientos, matrimonios y defunciones.** Fuente de información: Oficinas del Registro Civil en la ciudad, mediante planillas proporcionadas por la Dirección de Estadística y que se llenan mensualmente con los datos extraídos de las actas del Registro.

2. — En nacimientos se excluyen las inscripciones realizadas por orden judicial, amnistías, legitimaciones y reconocimientos. En defunciones se excluyen los cadáveres introducidos desde otros puntos al Municipio.

3. — La clasificación por profesiones se refiere solamente al sexo masculino, porque hasta ahora no es posible determinar las profesiones u ocupaciones de las mujeres, resultando inconsistentes los datos que se obtienen de diversas fuentes.

4. — Las cifras relativas de los cuadros 1, 3 y 22 son provisorias, habiendo sido obtenidas sobre la estimación que resulta del siguiente procedimiento: tomando por base la cifra no definitiva del IV Censo General de la Nación (mayo de 1947), se sumó algebraicamente el crecimiento vegetativo, teniendo en cuenta la recomendación de la 1ª Conferencia Nacional de Estadística (Córdoba, 1925).

II. — ESTADISTICA SANITARIA

5. — **Cuadros 28 a 35, sobre Maternidad.** Fuente de información: Maternidades oficiales y particulares instaladas en el Municipio, mediante fichas individuales proporcionadas por la Dirección de Estadística, llenándose una ficha para cada caso.

6. — En el cuadro 28 no se consigna el total de camas habilitadas para maternidad sino únicamente en los hospitales municipales y Hospital Nacional del Centenario que tienen salas especiales. En los demás establecimientos se utilizan para maternidad camas destinadas a servicios generales ya sea en salas de mujeres o habitaciones individuales.

7. — Los nacimientos objeto de clasificación en este capítulo, coinciden en parte con las del anterior en cuanto se denuncia domicilio en esta ciudad, aunque resulta imposible determinar si la inscripción se lleva a cabo.

Nacimientos en maternidades: Las oficinas de Registro Civil reciben las denuncias de nacimientos exigiendo en todos los casos la ficha del Departamento de Salud Pública de la Provincia. Si el parto se verificó sin asistencia médica, la persona que formula la denuncia debe obtener la ficha de alguna maternidad oficial o de un médico de policía.

En todos los casos las denuncias deben ser formuladas por los padres o familiares con los testigos de ley; las maternidades no tienen otra obligación que extender la ficha del nacimiento y entregarla a la madre o a la persona que ha de denunciarlo.

8. — **Cuadros 29 y 35, sobre nacimientos prematuros, nacido-muertos y abortos.** Se computa como "aborto" la expulsión de un producto no viable de la concepción acaecida antes de siete meses de gestación (28 semanas). Después de ese término se considera nacido muerto.

9. — Sobre la distinción entre nacimientos animados e inanimados deben tenerse en cuenta las normas contenidas en los artículos 73 a 75 de nuestro Código Civil. A ellas se ha ajustado la clasificación.

" Art. 73. — Repútase como cierto el nacimiento con vida, " cuando las personas que asistieron al parto hubiesen oído " la respiración o la voz de los nacidos o hubiesen observado otros signos de vida".

" Art. 74. — Si muriesen antes de estar completamente " separados del seno materno, serán considerados como si " no hubieran existido".

" Art. 75. — En caso de duda de si hubieran nacido o no " con vida, se presume que nacieron vivos, incumbiendo la " prueba al que alegare lo contrario".

10. — Por las razones expuestas en el punto 3, no se consignan las profesiones u ocupaciones de las madres, aunque resulta más lógico, dentro de nuestras costumbres, que las madres se dediquen exclusivamente a los quehaceres domésticos. No obstante, se tiende a obtener los datos relativos a ocupaciones o trabajos a que la madre se haya dedicado con anterioridad, con el objeto de observar su influencia mediata o inmediata. Los resultados de esa observación se darán a conocer cuando se pueda asegurar la consistencia de los datos recogidos.

11. — **Cuadros 36 a 43 inclusive, sobre Morbilidad hospitalaria.** Fuentes de información: Todos los Hospitales y Sanatorios del Municipio, por medio de planillas mensuales que remiten directamente a esta Dirección, excluyéndose los servicios de Maternidad.

12. — En el cuadro 36 se agrupan bajo el título de "Sanatorios particulares" a los que no pertenecen a asociaciones o mutualidades y que funcionan sobre la base de asistencia no gratuita.

13. — **Cuadro 44. Denuncias de enfermedades infecto-contagiosas y parasitarias.** Fuentes de información: Denuncias remitidas por los médicos de la ciudad al Departamento de Salud Pública de la Provincia. Las cifras de este cuadro corresponden a sólo una parte de los casos producidos porque no resulta posible obtener aun que la totalidad de los profesionales formulen la denuncia respectiva.

ECONOMIA Y FINANZAS

I. — SERVICIOS PUBLICOS

14. — **Cuadros 45 a 49 inclusive, sobre Aguas corrientes, Obras de salubridad, Energía eléctrica, Gas y Transportes urbanos.** Datos proporcionados directamente por las empresas concesionarias que tienen el monopolio de cada uno de los servicios.

II. — TRANSPORTES Y COMUNICACIONES

15. — **Cuadro 50. Navegación.** Las informaciones que para este cuadro proporcionaba la Subprefectura Marítima de Rosario han sido suspendidas por orden superior, a partir del mes de octubre de 1948.

16. — **Cuadro 51. Aeronavegación.** Informaciones de la Compañía ALFA.

17. — **Cuadros 52 a 56 inclusive, sobre pasajeros y cargas entradas y salidas del municipio, por ferrocarril.** Datos proporcionados por la Gerencia del Ferrocarril Nacional Gral. Bmé. Mitre y División Movimiento del Ferrocarril Nacional Gral. Belgrano, para las estaciones de trocha ancha y angosta, respectivamente.

18. — **Cuadro 57. Omnibus, Micros y Colectivos interurbanos.** Datos extraídos de las declaraciones mensuales que presentan las empresas concesionarias a esta Dirección.

19. — **Cuadros 58 y 59. Servicio telegráfico y postal.** En el cuadro 58 figura el movimiento de telegramas de servicio público de los ferrocarriles y el de las empresas particulares. No se incluyen las cifras del movimiento registrado por el Telégrafo de la Nación, las que eran suministradas por la Dirección Nacional de Investigaciones, Estadística y Censos y cuyo envío ha sido suspendido por disposición superior. Idéntica causa explica la falta de informaciones en el cuadro 59.

III. — MERCADO DE PRODUCTOS

20. — **Cuadro 60. Productos de primera necesidad introducidos para consumo.** Se han utilizado las siguientes fuentes de información: Mercado Municipal de Haciendas y Carnes, Receptoría Municipal, Mercado Municipal de Abasto, Playa de Concentración de Aves y Huevos y Sociedad Cooperativa de Tamberos de la Zona de Rosario.

21. — Para este cuadro deben tenerse en cuenta las siguientes observaciones:

CARNES limpias y menudencias introducidas en el municipio por el Mercado de Haciendas y Carnes (Matadero Municipal) y frigoríficos.

AVES Y ANIMALES DOMESTICOS introducidos por la Playa de Concentración y frigoríficos, para la venta en todo el municipio.

AVES Y ANIMALES DE CAZA introducidos por la Playa de Concentración, para la venta en todo el municipio.

LECHE destinada a consumo familiar, introducida por los productores agremiados a la Sociedad de Tamberos de la Zona de Rosario. No se incluye en las cifras la leche introducida, para el mismo consumo, por productores no agremiados.

VERDURAS Y FRUTAS. Número de carradas entradas al Mercado de Abasto, para la venta en todo el municipio. Dada la organización del Mercado y la circunstancia de que la Ordenanza impositiva fija la tasa de introducción por carrada, no es posible establecer la cifra en otro tipo de unidad.

HUEVOS introducidos por la Playa de Concentración, para la venta en todo el municipio.

22. — **Cuadros 61 y 62.** La fuente de información se indica en cada cuadro.

23. — **Cuadro 63.** Información suministrada por el Mercado Municipal de Papas.

24. — **Cuadro 64.** Fuentes de información: Mercados del Municipio y principales productores o fabricantes.

25. — A excepción de las cotizaciones correspondientes a manteca y quesos, se ha obtenido el promedio mensual de las cotizaciones diarias máximas y mínimas. Para manteca y queso se han consignado el mayor y el menor precio registrado dentro de cada mes.

26. — **Cuadros 65 y 66. Cotizaciones de cereales y oleaginosos.** Información suministrada por el Centro de Comisionistas y Consignatarios de Cereales de Rosario.

27. — **Cuadros 67, 68 y 69. Precios de haciendas.** Datos suministrados por la Junta Nacional de Carnes.

28. — **Cuadro 70.** Datos de la Cámara Gremial de Molineros del Norte.

29. — **Cuadro 71.** Precios de leña, proporcionados por la Agrupación de Comerciantes de Productos Forestales de Rosario. Carbón: Cotizaciones del Principal proveedor en plaza. Inflamables: Cotizaciones de Y. F. P.

30. — **Cuadro 72. Precios por menor.** Promedios de cotizaciones máximas y mínimas registradas cada seis días, en el Mercado Central, con excepción de los correspondientes a "Pan", que son los máximos y mínimos registrados mensualmente por el Centro Patrones Panaderos.

IV. — CREDITO

31. — Fuentes de información:

Cuadro 73. — Banco Central de la República Argentina.

Cuadro 74. Banco Municipal de Rosario y sucursales.

V. — MOVIMIENTO INMOBILIARIO Y EDIFICACION

32. — **Cuadros 75 al 79. Transferencias de inmuebles.** Informaciones extractadas del Registro General de Propiedades de la Provincia, Segunda Circunscripción Judicial y tabuladas por esta Dirección.

33. — **Cuadro 80.** Sección Arquitectura del D. O. P. de la Municipalidad.

34. — **Cuadros 81 al 86. Hipotecas constituídas.** Informaciones extractadas del Registro General de Propiedades de la Provincia, Segunda Circunscripción y tabuladas por esta Dirección.

VI. — MOVIMIENTO ADUANERO

35. — Fuentes de información:

Cuadro 87. Datos extraídos directamente de la Mesa de Estadística de la Aduana de Rosario.

Cuadro 88. Administración de la Aduana de Rosario.

ESTADISTICA SOCIAL

I. — HOSPICIOS Y ASILOS

36. — **Cuadros 89 a 92 inclusive.** Datos recogidos directamente de cada una de las instituciones.

II. — POLICIA

37. — **Cuadros 93 a 110 inclusive (excepto cuadros 107 y 108).** Datos proporcionados por la Oficina de Estadística de la Jefatura de Policía del Departamento Rosario.

38. — En los cuadros 109 y 110 los incendios están clasificados según el monto de los capitales perdidos y de acuerdo a la siguiente escala: de m$n. 0 a 100, principio; de 101 a 1.000, pequeño; de 1.001 a 10.000, mediano, y de 10.001 en adelante, grande.

39. — **Cuadro 107.** Datos proporcionados por la Cárcel de Encausados y Contraventores.

40. — **Cuadro 108.** Datos del Asilo del Buen Pastor.

III. — ESPECTACULOS PUBLICOS

41. — **Cuadro 111.** Datos proporcionados por la Oficina del Impuesto Escolar de la Provincia, Segunda Circunscripción Judicial.

42. — En los cinematógrafos todas las funciones realizadas en un mismo día se han computado como una sola reunión.

ESTADISTICA Y FINANZAS MUNICIPALES

43. — **Cuadros 112 a 138 inclusive.** Se agrupa en esta Sección todo cuanto se refiere a la labor realizada por las dependencias municipales durante el trimestre, sobre la base de los informes producidos por las mismas.

44. — Los cuadros que se refieren a Recaudación y Deuda Consolidada y Flotante han sido proporcionados por las Oficinas de la Contaduría General a excepción del número 136 cuyas cifras se obtienen del Mercado de Hacienda y Carnes.

CLIMATOLOGIA

45. — **Cuadro 139.** Datos suministrados por la Dirección General del Servicio Meteorológico Nacional.

REVISTAS, BOLETINES, ANUARIOS Y PERIODICOS RECIBIDOS EN EL CUARTO TRIMESTRE DEL AÑO 1949

ROSARIO

"Boletín Informativo de la Cruz Roja Argentina" Comité Rosario. Vol. XIII, Nros. 7/10.
"Boletín Informativo" Organo del Centro Unión Jubilados y Pensionados Ferroviarios. Nros. 125/128.
"Boletines de la Sociedad de Cirugía de Rosario". Tomo XVI, Nros. 3/7.
"Boletín Mensual" Rotary Club de Rosario. Año X, Nros. 129/130 y año XII, Nros. 133/134.
"Boletín de Alumno". Año IX, Nº 16.
"Calados Máximos" Dirección Puerto Rosario y Paraná Inferior. Año XLI, Nros. 55/72.
"Diario de Sesiones" Concejo Deliberante. Reuniones 24 al 28 de período 1949.
"Edilicia", Organo de la Sociedad de Arquitectos y Constructores de obras y anexos de Rosario. Año XIII, números 9/11.
"El Asesor Comercial de Rosario". Año VI, Nros. 61/62.
"El Auto Rosarino". Año XXVI, Nº 305.
"El Deber". Año IL, Nros. 1936/1938.
"El Molino". Año IV, Nros. 45/47 y Nº 31.
"La Acción". Año XXXI, Nros. 10.702 al 10.760.
"La Capital". Año LXXXII, Nros. 31.780 al 31.870.
"La Verdad". Círculo Católico de Obreros. Año XXIX, números 669 y 671.
"La Propiedad", Organo del Centro "La Propiedad". Números 314/317.
"Mathematicae Notae". Nros. 3/4 del cuarto trimestre 1949.
"Nuevo Impulso", Organo del Centro Unión Almaceneros y Afines. Año LI, Nros. 917, 918 y 920.
"Noticioso Agrícola". Año I, Nros. 6 y 7.
"Revista de la Bolsa de Comercio de Rosario". Año XXXVII, Nros. 905/910.
"Revista de la Caja Mutual de Policía", Año VII, Nros. 74/77.
"Revista del Colegio de Farmacéuticos Nacionales". Año XVI, Nº 3.
"Rítmica", Noticiero de la Sociedad Cooperadora de la Escuela de Artes Plásticas. Año III, Nº 10.
"Trabajos de Seminario", Facultad de Ciencias Económicas, Comerciales y Políticas. Tomo XXI.

SANTA FE

"Boletín de Estadística Municipal de la Ciudad de Santa Fe", Dirección de Estad. Municipal. Año XLVIII, Nº 191.
"Boletines" Dirección General de Investigaciones, Estadísticas y Censos de la Provincia. Año III, Nros. 25/26.
"Diario de Sesiones" Cámara de Diputados. Reuniones números 16, 19, 20/23 y 26/28 de 1949.
"Diario de Sesiones" Cámara de Senadores. Reuniones números 8, 17, 19 y 20 de 1948 y 8 y 30 de 1949.
"Estadísticas", Dirección Geenral de Investigaciones, Estadísticas y Censos. Año I, Nº 1.
"Informe Mensual Agropecuario" Inst. Experimental de Investigaciones y Fomento Agrícola Ganadero. Año XIII, Nros. 2/4.

BUENOS AIRES

"Business Conditions in Argentina", Ernesto Tornquist y Cía. Ltda. Nros. 263/264.
"Boletín Administrativo de la Secretaría de Salud Pública de la Nación". Año III, Nros. 8 y 11.
"Boletín Mensual" Dirección de Algodón, Secretaría de Industria y Comercio. Nros. 147/152.
"Carta del Tiempo", Dirección General del Servicio Meteorológico Nacional. Año XLVIII, Nros. 272 al 365.
"Comments on Argentina Trade", Cámara de Comercio de los Estados Unidos de América en la Argentina. Volumen XXIX, Nros. 3/5.
"Lanea". Año XXXVI, Nros. 1545/1556.
"Estados Analíticos de Contabilidad", Contaduría General de la Municipalidad de Buenos Aires. Año XIV, números 163/165.
"Guía Quincenal de la Actividad Intelectual y Artística Argentina", Comisión Nacional de Cultura. Año III, números 52/56.
"La Industria Lechera", Organo del Centro de la Industria Lechera. Año XXXI, Nros. 361/362.
"Poesía Argentina", Comisión Nacional de Cultura. Números 1/2.
"Revista de Economía Argentina", Instituto Alejandro E. Bunge. Año XXXI, Nros. 366, 367/369, 371 y 372, año XXXII, Nº 373 de 1949.
"Revista de la Facultad de Ciencias Económicas", Universidad de Buenos Aires. Año II, Nros. 16/18.
"Revista de la Liga de Defensa Comercial". Año XXIV, Nros. 11/15.
"Revista de la Biblioteca Nacional", Ministerio de Educación. Tomo XVII, Nros. 43/44.
"Revista de Réditos y Ventas", Confederación Argentina del Comercio y de la Producción. Año V, Nros. 10/11.
"Tambo y Chacra". Año XXII, Nº 760.
"Veritas". Año XIX, Nros. 226/228.

CORDOBA

"Boletín Municipal de la Ciudad de Córdoba". Año XX, Nros. 2393/2451.

RESISTENCIA

"Boletín de la Municipalidad de Resistencia". Año XXX, Nros. 120/125.

ASUNCION (Paraguay)

"Paraguay en Marcha". Año I, Nros. 11/12 y año II, Nros. 13/16.
"Anuarios Estadísticos de la República del Paraguay". Años 1946 y 1947.
"Tierra", Revista Rural, Económica y Financiera. Año II, Nº 13.

BERLIN (Alemania)

"Berliner Statistik", sector Oeste. Año III, Nros. 8 y 9. Sector soviético, año III, Nros. 4/8.

BERNA (Suiza)

"Bulletín du Service Federal de l'Hygiene Públique". Números 35, 40, 41 y 47.

BILBAO (España)

"Boletín Estadístico de la Villa", Servicio Municipal de Estadística. Año LIII, Nº 574.

BOGOTA (Colombia)

"Revista del Banco de la República". Volumen XXII, números 261/262.
"Anuario del Comercio Exterior", Contraloría General de la República. Año 1947.

BRUSELAS (Bélgica)

"Bulletín Mensuel de Statistique Demographique". Año 60, Nros. 8/9; año 61, Nros. 1 y 2.
"División des Etudes et de la Statistique", Ministere du Travail et de la Prevoyance Sociale. Junio, julio y setiembre de 1949.

CARACAS (Venezuela)

"Revista de Sanidad y Asistencia Social", Ministerio de Sanidad y Asistencia Social, Vol. XIV, Nros. 1 y 2.

CIUDAD TRUJILLO (República Dominicana)

Publicaciones de la Dirección General de Estadística:
"Estadística Demográfica". Vol. VI de 1948.
"Exportación de la República Dominicana". Vol. XVIII, números 4/5 y 7/9.
"Estadística Bancaria". Vol. XIV, Nº 1.
"Estadística del Salario". Mayo de 1948.
"Movimiento postal, telefónico y radiográfico", 1949.

COPENHAGUE (Dinamarca)

Bulletín hebdomadaire de statistique demographique et médicale de la ville de Copenhague. Año 74, Nros. 35/46.

ESTOCOLMO (Suecia)

Bulletín Mensuel de Service Municipal de Statistique de Stockholm. Año 44, Nros. 5/8.

LA HABANA (Cuba)

"Boletín de la Comisión Panamericana de Cooperación Intermunicipal". Año X, Nros. 4/6.

LIMA (Perú)

"Boletín de Estadística Peruana". Año IX, época 2ª Nº 3.
"Boletín del Banco Central de Reserva del Perú". Año XIX, Nros. 213/214.
"Boletín de Estadística Municipal". Año XVIII, Nº 68.
"Boletín Demográfico", Dirección General de Salud Pública, Nº 49, I D.

LISBOA (Portugal)

"Boletín Mensal" Ministerio de Obras Públicas. Julio y Agosto de 1949.
"Boletín da Asistencia Social". Nros. 11/12 de 1942; números 1 y 10 de 1943, y Nros. 74/76 de 1949.
"Boletim da Economía da Dirección Geral dos Serviços Industrais" Ministerio de Economía. Año I, Nros. 1/39.
"Boletim da Pesca", Nº 4 de 1943; Nº 5 de 1944; números 6 y 9 de 1945; 10 y 11 de 1946; 16 y 17 de 1947; 19 y 21 de 1948, y 22/24 de 1949.
"Comercio Portuguéa", Associaçao Comercial de Lisboa. Serie II, Nros. 1/14, 21 y 23.
"Boletim Junta Nacional da Frutas", Suplemento del Boletim, Nros. 72/74.
"Jornal da F. N. P. T.", Orgao da Federaçao dos Productores de Trigo. Año I, Nros. 10/11.
"Jornal do Pescador", Orgao das Casas dos Pescadores. Año XI, Nros. 129/131.
"Statísticas das Instalaçoes Eléctricas", Dirección Geral de Servicos Eléctricos. Año 1947.
"Junta Nacional da Cortiça" (Boletim). Nº 132.
"Seguros". Año XI, Nº 49.
"Revista da Economía". Vol. II, Nros. 8 y 9.

MADRID (España)

"Boletín de Estadística" Instituto Nacional de Estadística. Año X, Nros. 55 y 56.

MONTEVIDEO (Uruguay)

"Anales de Instrucción Primaria", Dirección de Enseñanza Primaria,. Epoca II, tomo XII, Nros. 4/5.
"Boletín Informativo" Ministerio de Ganadería y Agricultura, Servicio de Información y Prensa. Año VI, números 206 y 207.
"Boletín de Hacienda" (Suplemento), Contaduría General de la Nación. Año VI, Nros. 68/69.
"Boletín del Banco Hipotecario del Uruguay". Epoca II, Nros. 33/34.
"Boletín de Estadística" Dirección de Censo y Estadística. Año XLVII, Nros. 550/551.
"Noticioso Agrícola". Año III, Nros. 10/11.
"Revista de Ingeniería", Organo Oficial de la Asociación de Ingenieros del Uruguay. Año XLIII, Nros. 496/498.
"Revista del Banco de la República Oriental del Uruguay", Dpto. de Investigaciones Económicas, año IV, Nros. 44/48, año V, Nros. 49/50 y año VI, Nros. 62/63.
"Suplemento Estadístico de la Revista Económica", Banco Central de la República Oriental del Uruguay. Año IV, Nros. 47/48, año V, Nros. 49/50 y año VI, Nros. 62/63.

MONTREAL (Canadá)

"Bulletín d'Hygiéne", Service de Santé. Vol. XXXV, Nº 4.

NUEVA YORK (EE. UU.)

"América Clínica". Vol. XV, Nros. 3/6.
"Boletín mensual sobre Situación Económica, Hacienda Pública", The National City Bank. Nros. 2/5 y 9/12 de 1949.
"Organización Mundial de la Salud", Noticiero. Año II, Nº 10.

OPORTO (Portugal)

"A Industria do Norte". Año 100, Nros. 357/358.
"Cadernos", Instituto do Vinho do Porto. Nros. 116/117.

OTTAWA (Canadá)

"Statistical Review" (weekly suplement). Setiembre, octubre y noviembre de 1949.
"Statistical Review", Dominion Bureau of Statistics. Vol. XXIV, Nros. 8/10.

PANAMA (Panamá)

"Estadística Panameña", Dirección de Estadística y Censos. Vol. VII, Nros. 1/3.

PARIS (Francia)

"Bulletín mensuel de Statistique Departamentale". Año 1949, Nº 6.
"Journal de la Société de Statistique de París". Año XC, Nros. 9/10.

POTOSI (Bolivia)

"Universidad". Año XII, Nº 28.

RIO DE JANEIRO (Brasil)

"Revista Brasileira de Estatística". Año X, Nros. 35 y 38.
Publicaciones del Servico de Estatística Económica e Financiera: Ministerio da Fazenda: Comercio Exterior do Brasil:
Exportaçao de café en grao por países de destino abril, maio y junho 1947-1949, con U. Belga Luxemburguesa 1946-1947.
Comercio da Cabotagem do Brasil. Resumo mensal, junho a setembro 1946-1948, janeiro a março, a abril y a maio 1948-1949.
Datos é indices económicos, financeiros relativos ao Distrito Federal e a Cidade de Sao Paulo 1947-1948. Janeiro a março 1948-1949.

ROTTERDAM (Holanda)

"Holland Shipping and Trading". Año II, Nº 4 y año III, Nº 2.

SANTIAGO (Chile)

"Boletín Municipal de la Ciudad de Santiago". Año XXV, Nros. 8019/8094.

SAO PAULO (Brasil)

"Boletín da Superintendencia dos Serviços do Café", Secretaría da Fazenda do Estado de Sao Paulo. Año XXIV, Nros. 268/269.

TORONTO (Canadá)

"Anual Report of Municipal Statistics". Año 1948.

WASHINGTON (Estados Unidos)

"Boletín de la Oficina Sanitaria Panamericana". Año XXVIII, Nros. 8/9.
"Informe Epidemiológico Mensual", Oficina Sanitaria Panamericana. Vol. VI, Nros. 8/9.

ZÜRICH (Suiza)

"Bulletin Mensuel" Banque Nationale Suisse. Año 25, números 9/11.
"Unión de Banques Suisses". Nros. 1/3.
"Hesperia". Año I, Nros. 1/2.
"Zürcher Statistique Nachrichten". Nros. 1 y 2 de 1949.
"Statistiches Jahrbuch der Stad Zürich", 1948.

LIBROS Y FOLLETOS RECIBIDOS

BUENOS AIRES:

Memoria y Balance General. Caja Nacional de Ahorro Postal. Año 1948.

SANTA FE:

La primera pieza teatral argentina. Santa Fe 1717. J. Luis Trenti Rocamora. Instituto Social de la Universidad Nacional del Litoral. Santa Fe, 1949.

Memoria correspondiente al año 1948. Facultad de Higiene y Medicina Preventiva. Publicación Nº 16. Santa Fe, 1949.

CALLAO (Perú):

Anuario del Comercio Exterior de la República Peruana, correspondiente a 1947. Callao, 1947.

LIMA (Perú):

Banco Central de Reserva del Perú. Memoria 1948.

LA PAZ (Bolivia):

Banco Central de Bolivia. Memoria anual, 1948.

MANAGUA (Nicaragua):

Movimiento registrado en los Hospitales de la República de Nicaragua, durante los años 1945 y 1946. Dirección General de Estadística. Managua, octubre de 1948.

LISBOA (Portugal):

Origens e Formaçao das Misericórdias Portuguesas. Fernando Da Silva Correia. 1944.

A Santa Casa de Bragança. P. José de Castro, 1948.

Reformas da Assisténcia. Defesa da Familia. Ministério do Interior.

Alguns Séculos de Administraçao Sanitária na Cidade do Pórto e no seu Termo. Alvaro de Mendonça Machado de Araújo Gomes de Moura, 1945.

Hospital Júlio de Matos. Actividade Administrativa em 1948. Ministério do Interior, 1949.

Hospital Júlio de Matos. A sua Economia, 1946.

Hospital Júlio de Matos. Duas Gerencias (1946-1947), 1948.

Regulamentos das Caixas de Previdência e de abono de Familia dos Empregados da Assisténcia, 1943.

Reunir, Assistir, Sanear (Discursos e Entrevistas). Julio Botelho Moniz, 1946.

Hospital Júlio de Matos. Um ano de administração, 1946.

Vida e Páo. Alma da Naçáo. F. N. P. T. XX Aniversario da campanha do trigo. 1929-1949.

Notas sobre o estado actual da técnica de Construçáo de Pavimentos. Ministerio das Obras Públicas. Junta Autónoma de Estradas.

Impressões acerca do Problema Rodoviário da Grá-Bretanha e algunas considerações sobre estradas portuguesas. Ministerio das Obras Públicas. Junta Autónoma de Estradas.

SIGNOS CONVENCIONALES Y ABREVIATURAS USADOS EN ESTE BOLETIN

Los signos convencionales utilizados son los siguientes:
Un guión (—) para señalar que la magnitud es cero o no alcanza a la mitad del último número digito usado.
Un punto (.) para indicar que no existe el concepto en el período correspondiente o no puede ser obtenido.
Tres puntos (...) significan que el dato no ha sido compilado o elaborado hasta la fecha de publicación.
Un asterisco (*) señala que la cifra es provisional o estimada. Cuando se modifique una cifra que no haya sido marcada con provisional se indicará con el símbolo (§).

Las indicaciones de carácter especial se efectúan mediante llamadas al pie de cada página. Las de carácter general en "Fuentes de Información y Observaciones", pág. 64.

Tanto en los cuadros de cifras relativas (%, o/oo) como en los de cifras absolutas, no siempre la suma de los parciales coincide con el total, a causa del redondeo.

A. - Accidente.
Acum., Acumulat. - Acumulativo.
Adm. - Administración.
Agt., Agto. - Agosto.
Alfar. - Alfareros.
Alt. - Por alta.
Almac. - Almacenaje.
Amb., Ambulant. - Ambulantes.
Arg., Argent. - Argentinos.
Arrend. - Arrendamiento.
Asist. - Asistencia.
Atend. - Atendidos.

Bcos. - Blancos.
Bras. - Brasileños.

C/ - Contra.
C/mes - Cada mes.
C. A. - Central Argentino.
Calefac. - Para calefacción.
Cal. - Callegua.
Cant. - Cantidad.
Certif. - Certificados.
C. G. B. A. - Compañía General de Buenos Aires.
Circunst. - Circunstanciales.
Cirug. - Cirugía.
Clas., Clasif. - Clasificación.
Coc. - Cocina.
Coch. - Cocheros.
Color. - Colorados.
Com., Comis. - Comisionistas.
Conduct. - Conductores.
Cong., Congelad. - Congelada - Congeladas.
Contad. - Contaduría.
Corr. - Correntinas.
Corred. - Corredores.
Corresp. - Correspondencia.
Cot. - Cotizaciones.
Crecim. - Crecimiento.
Cresp. - Crespos.
Cte. - Corriente.

Declar. - Declarado.
Decomis. - Decomisado.
Def. - Defunciones.
Derret. - Derretido.
Descon., Desconoc. - Desconocida.
Dicbr., Diciemb. - Diciembre.
Domést. - Domésticos.

Emp. Graner. - Empalme Graneros.
Eléc. - Eléctrica.
Emp. - Empalme.
Emplead. - Empleados.
Enf. - Enfermos.
Enfr. - Enfriada.
Entr. - Entrega.
Esling. - Eslingaje.
Esp. - Específicos.
Est. - Estado.
Estad. - Estadística.
Exist. - Existente - Existencia.
Export. - Exportación.
Extr., Extranj. - Extranjeros.

F., Fem. - Femenino.
Fallec. - Fallecidos.
Franc. - Francos Suizos.

Gan. - Ganado.
G., Gen., Gral. - General.

Hab. - Habitantes.
Habilit. - Habilitadas.
Hon. - Honestidad.

I., Ilegit. - Ilegítimo.
Imp., Import. - Importación.
Inc. - Incluído.
Inic. - Iniciar.
Ins. de Puer. - Instituto de Puericultura.
Inspec. - Inspeccionado.
Intermit. - Intermitentes.
Internac., Internacion. - Internacionales.

Jard. - Jardinera.
Jornal. - Jornaleros.
Jub. - Jubilados.
Jul. - Julio.

L. - Lesionado.
L., Legit. - Legítimo.
Longit. - Longitud.

M., Masc. - Masculino.
Mant. - Manteca.
Matrim. - Matrimonios.
Máx. - Máximo.
Mercad., Mercader. - Mercaderías.
Mercan. - Mercantiles.
Mil. - Militares.

Mín. - Mínimo.
Morr. - Morrones.
Mosaist. - Mosaistas.
Movim. - Movimiento.

Nacim. - Nacimientos.
Naturaliz. - Naturalizados.
Novb. - Noviembre.

Of. Fiscal - Oficina de Fiscalización.
Ofic. - Oficina.
Operac. - Operaciones.
Octb., Octub. - Octubre.

Paq. - Paquetes.
Particul. - Particulares.
Perman. - De permanencia.
Pesc. - Pescantes.
Poll. - Pollos.
Post. - Postales.
Previleg. - Previlegio.
Producid. - Producida.
Prom. - Promedio.

Qued. - Quedan.
Quint. - de quintas.

Remit. - Remitidos.
Rem. - Removido.
Resist. - Resistencia.
R. P. B. - Rosario a Puerto Belgrano.

Salad. - Saladas.
Salt. - Saltadas.
Sanid. - Sanidad.
Seg. - Seguridad.
Ser. - Servicio.
Set., Stbre. - Setiembre.
S/esp., S/espec. - Sin especificar.
S. F. - Santa Fe.
Sup. - Superficie.
Sup. - Superior.

T., Tot. - Total, Totales.
Telegr. - Telegráfico.
Tns. - Toneladas.
Trac. - Tracción.
Trim. - Trimestral.

Urg. - Urgencia.

Vac. - Vacunos.
Vehíc. - Vehículos.

Yeg. - Teguarizos.

LA DIRECCION GENERAL DE ESTADISTICA DEL MUNICIPIO TIENE HABILITADA AL PUBLICO SU

Biblioteca Especializada de Estadística

CON EL HORARIO DE 7 A 13

SAN MARTIN 1046 - T. E. 23335

I N D I C E

Pág.

SINTESIS DEMOGRAFICA 1
UBICACION Y SUPERFICIE DEL MUNICIPIO 1
EL MOVIMIENTO DEMOGRAFICO EN EL CUARTO TRIMESTRE DE 1949 1

DEMOGRAFIA

I. DINAMICA DE LA POBLACION

1. Resumen del trimestre. Cifras mensuales ... 3
2. Cifras absolutas mensuales comparadas 3
3. Cifras relativas (o/oo habitantes) mensuales comparadas 3

Nacimientos

4. Clasificación mensual por sección de Registro Civil y según legitimidad y sexo 3
5. Clasificación según grupos de edades de los padres 3
6. Clasificación según la nacionalidad de los padres 4
7. Clasificación según la profesión del padre .. 4
8. Partos múltiples por mes según combinación de sexos y legitimidad 4
9. Partos múltiples por mes según secciones de Registro Civil 4

Matrimonios

10. Clasificación mensual por sección de Registro Civil y según estado civil anterior 5
11. Clasificación según la edad de los contrayentes 5
12. Clasificación según la nacionalidad de los contrayentes 5
13. Clasificación según la profesión del esposo .. 5
14. Clasificación mensual de los contrayentes según grupos de edades 6

Defunciones

15. Clasificación mensual por sección de Registro Civil, según sexo y distribución entre animados e inanimados 6
16. Mortalidad 0-14 años. Cifras mensuales absolutas y relativas 6
17. Mortalidad por grupos de edades y sexo. Cifras mensuales absolutas 6
18. Fallecidos menores de un año. Cifras mensuales absolutas y relativas 6
19. Clasificación por nacionalidad, estado civil y sexo 7
20. Clasificación mensual por causa de fallecimiento y sexo 7
21. Clasificación por causas de fallecimiento grupos de edades y sexo 8
22. Principales causas de muerte. Cifras mensuales absolutas y relativas 10
23. Defunciones por enfermedades epidémicas y tuberculosis, según sección de Registro Civil 10
24. Defunciones por cáncer. Clasificación por localización según secciones de Registro Civil 10
25. Defunciones por tuberculosis, según nacionalidad, grupos de edades y sexo 10
26. Defunciones por cáncer, según nacionalidad, grupos de edades y sexo 10
27. Defunciones. Clasificación por profesiones (sexo masculino solamente). Cifras absolutas y relativas 11

II. ESTADISTICA SANITARIA

Maternidad

28. Movimiento registrado en las maternidades oficiales y particulares 11
29. Casos de nacimientos prematuros, nacido-muertos y abortos 11
30. Nacidos vivos. Clasificación por peso y sexo y según grupos de edades de las madres .. 11
31. Nacidos vivos distribuídos según procedencia de las madres, peso y sexo de los nacidos y establecimientos donde ocurrieron 12
32. Clasificación de los partos según la duración del matrimonio y el orden de generación ... 12
33. Clasificación de los partos según su número de orden y la edad de la madre 13
34. Partos de primogénitos clasificados según el intervalo entre el matrimonio y el parto y según grupos de edades de las madres 13
35. Nacimientos prematuros y nacido-muertos, clasificados según peso y sexo de los nacidos y grupos de edades de las madres 13

Pág.

Morbilidad hospitalaria

36. Movimiento de enfermos internados. Distribución por establecimientos y servicios 14
37. Enfermos internados. Clasificación por establecimiento y según procedencia y sexo 15
38. Enfermos internados. Clasificación mensual por nacionalidad y sexo 15
39. Enfermos internados. Clasificación mensual por profesión y sexo 15
40. Enfermos internados. Clasificación según causa, grupos de edades y sexo 16
41. Enfermos internados en el trimestre. Clasificación por mes, grupos de edades y sexo .. 28
42. Enfermos internados por cáncer y tuberculosis. Clasificación según grupos de edades, nacionalidad y sexo 28
43. Enfermos internados por lepra. Clasificación según procedencia, lugar de nacimiento, grupos de edades y sexo 29

Denuncia de enfermedades infectocontagiosas y parasitarias

44. Clasificación mensual por enfermedad 30

ECONOMIA Y FINANZAS

I. SERVICIOS PUBLICOS

Aguas Corrientes

45. M3. consumidos, servicios y llaves de incendio de la Administración General de Obras Sanitarias de la Nación 31

Obras de Salubridad

46. Cloacas y bocas de tormenta de la Administración General de Obras Sanitarias de la Nación 31

Energía Eléctrica

47. Abonados, K. W. conectados, producidos y consumidos, longitud de la red y medidores de la Sociedad de Electricidad de Risario .. 31

Gas

48. Abonados, M3. producidos y distribuídos, longitud de la red y medidores de la Compañía General Argentina de Luz y Fuerza 31

Servicio urbano de transporte de pasajeros

49. Pasajeros transportados y recaudación 32

II. TRANSPORTES Y COMUNICACIONES

Navegación

50. Buques de más de 6 tt. y pasajeros entrados y salidos por el puerto de Rosario. Por mes y trimestre 32

Aeronavegación

51. Viajes de ida y vuelta, escalas y pasajeros entrados y salidos por el Hidropuerto de Rosario. Por mes y trimestre 32

Ferrocarriles

52. Pasajeros entrados y salidos por las estaciones del municipio. Por meses y trimestre .. 32
53. Carga entrada a las estaciones del Ferrocarril Nacional Gral. Belgrano 33
54. Carga entrada a las estaciones del Ferrocarril Nacional Gral. Bartolomé Mitre. Total general de las cargas entradas por las estaciones de los FF. CC. Nacionales Gral. Belgrano y Gral. Bartolomé Mitre 34
55. Carga salida de las estaciones del Ferrocarril Nacional Gral. Belgrano 35
56. Carga salida de las estaciones del Ferrocarril Nacional Gral. Bartolomé Mitre. Total general de las cargas salidas por las estaciones de los FF. CC. Nacionales Gral. Belgrano y Gral. Bartolomé Mitre 36

Pág.

Omnibus, Micros y Colectivos Interurbanos

57. Empresas, líneas, longitud, vehículos, mónto, personal, viajes y pasajeros. Por mes y trimestre 37

Servicio telegráfico y postal

58. Telégrafo. Movimiento trimestral de las oficinas del Telégrafo de la Nación y de las empresas ferroviarias y particulares 37
59. Correos. Movimiento trimestral de la Casa Central, agencias principales, sucursales, agencias y estafetas suburbanas 37

III. MERCADO DE PRODUCTOS

Abastecimiento

60. Productos de primera necesidad introducidos mensualmente para consumo 38
61. Movimiento mensual de hacienda destinada a consumo local. Mercado de Haciendas y Carnes 38
62. Movimiento semanal de bovinos en el Mercado de Rosario. Junta Nacional de Carnes .. 38
63. Movimiento mensual de papas. Mercado Municipal de Papas 39

Precios por mayor

64. Productos de granja, verduras y frutas. Promedios mensuales de precios máximos y mínimos cotizados, en plaza 39
65. Trigo, Maíz, Girasol, Avena, Cebada, Centeno, Lino y Nabo. Precios de adquisición (cada 100 kg.) por el I. A. P. I. 40
66. Trigo, Maíz, Girasol, Avena, Cebada, Centeno, Lino y Nabo. Informaciones complementarias a los precios de adquisición por el I. A. P. I. 40
67. Bovinos. Promedios semanales de precios, por kilo 41
68. Bovinos. Promedios semanales de precios, por cabeza 41
69. Bovinos, ovinos y porcinos. Promedios mensuales de precio, por kilo vivo y por cabeza 41
70. Harina de trigo y derivados. Promedios mensuales de precios diarios 41
71. Combustibles. Promedios mensuales de precios diarios cotizados por los principales proveedores de la plaza 41

Precios por menor

72. Artículos de consumo. Promedios mensuales de precios máximos y mínimos cotizados mensualmente en plaza 42

IV. CREDITO

Compensaciones

73. Movimiento mensual del "Clearing" bancario 43

Banco Municipal de Rosario

74. Movimiento mensual de préstamos prendarios y Caja de Ahorros 43

V. MOVIMIENTO INMOBILIARIO Y EDIFICACION

Transferencia de inmuebles

75. Clasificación por secciones del municipio en que se encuentran ubicados los inmuebles .. 43
76. Clasificación por superficies de los inmuebles transferidos 43
77. Clasificación por causas originarias de las transferencias 44
78. Clasificación por importes de las transferencias 44
79. Clasificación por meses en que se inscribieron 44

Edificación

80. Permisos concedidos según tipo de construcción, longitud de frentes, superficie y valor de las obras construídas 44

Hipotecas constituídas

81. Clasificación de operaciones, por secciones del municipio en que se encuentran ubicados los inmuebles 45
82. Clasificación por superficies de los inmuebles 45
83. Clasificación por plazos de los préstamos ... 45
84. Clasificación por importes de los préstamos . 45
85. Clasificación por escala de interés de los préstamos 46
86. Clasificación por meses en que se inscribieron 46

Pág.

VI. MOVIMIENTO ADUANERO

Exportación

87. Cifras mensuales de exportación directa por el Puerto de Rosario, en toneladas 46

Recaudación aduanera

88. Importes percibidos por meses en m$n. 46

ESTADISTICA SOCIAL

I. HOSPICIOS Y ASILOS

Hogar de Ancianos

89. Movimiento mensual de los asilados según grupos de edades, nacionalidad y sexo 47

Hogar del Huérfano

90. Movimiento mensual de los asilados según grupos de edades y sexo 47

Asilo del Buen Pastor

91. Movimiento mensual del Patronato de Menores (niñas) y Reformatorio de Mujeres (mujeres solteras), según grupos de edades e instrucción 47

Hogar San Martín

92. Movimiento mensual de los internados (menores varones) según grupos de edades, profesión, instrucción y causa de internación .. 48

II. POLICIA

Delitos denunciados

93. Clasificación por especie y según las secciones policiales en que fueron cometidos 48

Contraventores detenidos

94. Clasificación por grupos de edades, estado civil, profesión, instrucción, nacionalidad y sexo 48
95. Clasificación por secciones policiales en que fueron detenidos 48

Delincuentes detenidos

96. Clasificación por especie de los delitos cometidos, por grupos de edades, estado civil, profesión, instrucción y sexo 49

Accidentes del trabajo

97. Clasificación según su naturaleza 50

Accidentes comunes

98. Clasificación según su naturaleza 50

Detención de infractores a la ley nacional Nº 12.331 (profilaxis)

99. Clasificación por sexo y secciones policiales 50

Detención de acusados capturas recomendadas

100. Clasificación por causas 50

Detención de infractores a la ley provincial Nº 2.606/70 (juegos prohibidos)

101. Clasificación por sexo y secciones policiales 50

Homicidios y lesiones por culpa o imprudencia

102. Acusados detenidos, clasificados por secciones policiales 50

Accidentes de tránsito

103. Clasific. mensual y por secciones policiales 51
104. Cantidad de accidentes. Clasificación según tipo de vehículos que intervinieron 51
105. Cantidad de víctimas. Clasificación según tipos de vehículos que intervinieron 51
106. Clasificación de los accidentes constatados según causa y por grupos de edades y sexo de las víctimas 52

Pág.

Cárcel de Encausados y Contraventores

107. Movimiento mensual de procesados y penados. Clasificación según grupos de edades, estado civil, profesión e instrucción 52

Cárcel de Mujeres

108. Movimiento mensual de las asiladas, por secciones, según grupos de edades, estado civil e instrucción 53

Incendios

109. Clasificación por secciones policiales y según la importancia y monto de los capitales expuestos 53
110. Clasificación por locales o parajes donde se declararon y orígenes y según la importancia del siniestro 53

III. ESPECTACULOS PUBLICOS

111. Número de locales habilitados, reuniones efectuadas y concurrentes, por meses 53

ESTADISTICA Y FINANZAS MUNICIPALES

I. ADMINISTRACION SANITARIA Y ASISTENCIA SOCIAL

Casa Central

112. Auxilios, consultorios externos, laboratorios y dependencias 54

Departamento de Higiene Social

113. Enfermos tratados y análisis efectuados en los dispensarios del departamento 54

Hospitales Municipales

114. Movimiento registrado en los consultorios externos y servicios auxiliares 55

Sección Odontológica

115. Movimiento registrado en los consultorios .. 55

Sección Puericultura

116. Inscripciones, consultas y visitas domiciliarias 55

Maternidades Municipales

117. Movimiento registrado en los consultorios .. 56

Estaciones Sanitarias

118. Primeros auxilios y consultorios 56

II. POLICIA MUNICIPAL

Inspección Veterinaria

119. Movimiento mensual de la Inspección de Mataderos 56
120. Inspección de negocios y establecimientos. Cifras mensuales 56
121. Inspección de mercados y ferias francas. Cifras mensuales 57
122. Inspección de aves y huevos. Cifras mensuales 57
123. Higiene y análisis de la leche. Movimiento mensual 57
124. Hospital Veterinario. Movimiento mensual .. 57
125. Recolección de caninos. Movimiento mensual 57
126. Observatorio Antirrábico. Movimiento mensual 57

Pág.

Oficina Química

127. Análisis efectuados. Cifras mensuales 58
128. Resumen mensual del movimiento de la oficina 58

Dirección de Tránsito

129. Patentes de vehículos expedidos, por meses . 59

III. HIGIENE URBANA

Dirección de Parques y Paseos

130. Arboles y arbustos existentes, plantados y extraídos mensualmente en parques, plazas y paseos 59

Alumbrado Público

131. K. W. H. e importes de la energía eléctrica consumida para alumbrado y dependencias municipales. Número de focos existentes en servicio y reposición de lámparas del alumbrado público 59

Administración de Limpieza Pública

132. Barrido, limpieza y riego de vías públicas. Cifras mensuales 60

Defunciones y Cementerios

133. Inhumaciones efectuadas en los cementerios del municipio. Clasific. mensual y por sexo 60
134. Movimiento mensual de los cementerios municipales 60

IV. FINANZAS MUNICIPALES

Recaudación

135. Ingresos mensuales y totales del trimestre. Totales en lo que va del año (en m$n.) 61
136. Recaudación mensual del Mercado de Hacienda y Carnes 61

Deuda Flotante

137. Estado (en m$n.) al 31 de diciembre de 1949 61

Deuda Consolidada

138. Estado de los diferentes empréstitos (en m$n.) al 31 de diciembre de 1949 62

CLIMATOLOGIA

139. Presión atmosférica, temperatura, humedad relativa, tensión del vapor, nubosidad, vientos, precipitación pluvial e insolación, por días 62

FUENTES DE INFORMACION Y OBSERVACIONES 64

REVISTAS, BOLETINES, ANUARIOS Y PERIODICOS RECIBIDOS 66

LIBROS Y FOLLETOS RECIBIDOS 68

SIGNOS CONVENCIONALES Y ABREVIATURAS USADOS EN ESTE BOLETIN 69