

COLOQUIO CEIBCi 2022
13 de septiembre
“Día del Bibliotecario”

CEIBCi

Centro de Estudios
Interdisciplinarios en
Bibliotecología y Ciencias de la
Información

hya Facultad de
Humanidades
y Artes_UNR




Los bibliotecarios universitarios en un ecosistema de datos abiertos

Fernando Díaz Pacífico

Ana Paula Gutierrez

Gisela Chiappero

Paulina Freán



Curación de datos



Fig. 2. Test Dataverse

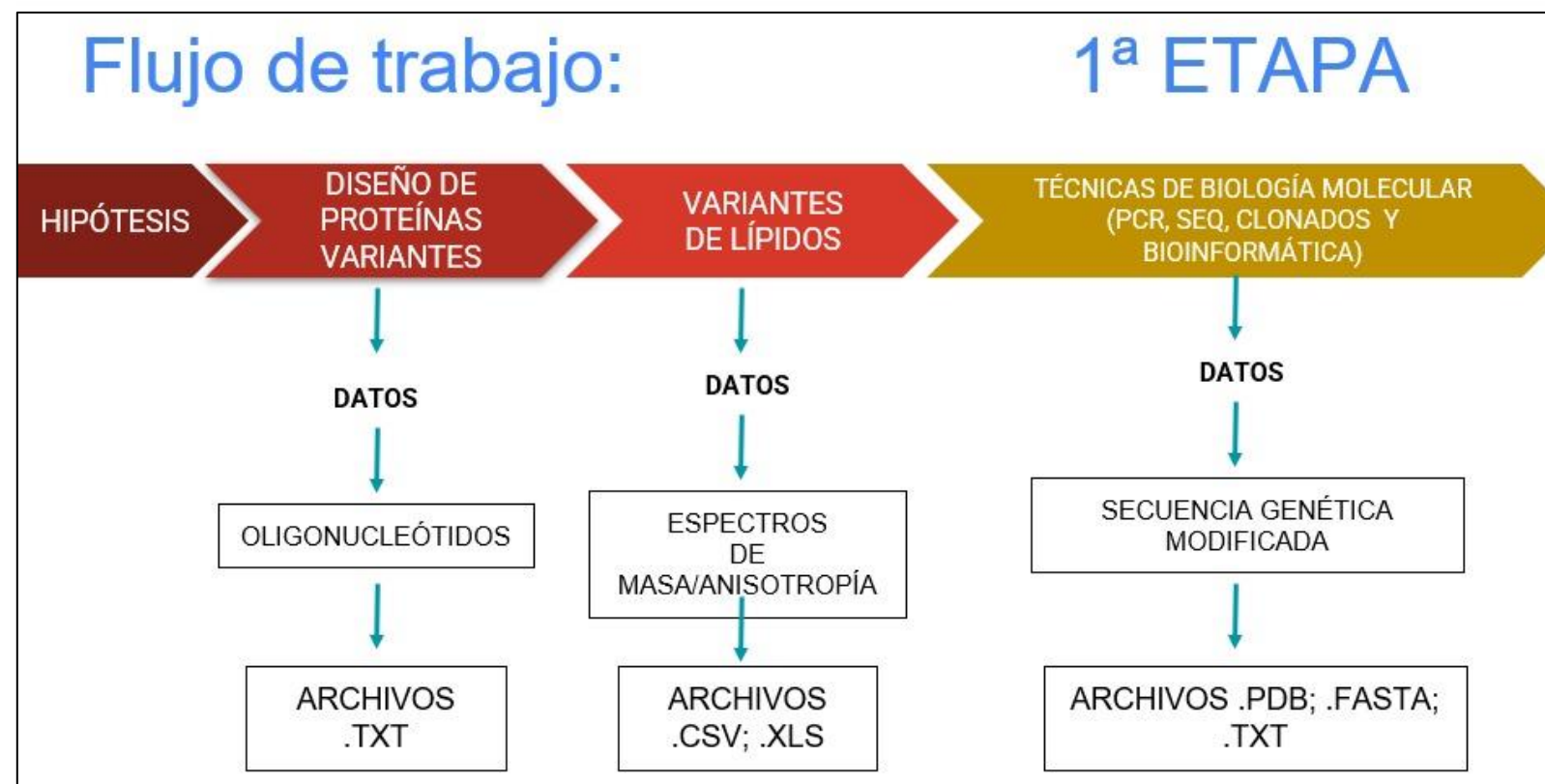


Fig. 1. Ejemplo de la etapa inicial del ciclo de vida de datos genéticos (proceso de curación)

Encuesta

Bloque IV: Repositorios

¿Ha depositado datos en repositorios de datos o servicios similares?

Respuesta	Cantidad	Porcentaje
No	101	85,59
Sí	17	14,41
Total	118	100,00

Gráfico: Porcentaje de Respuestas

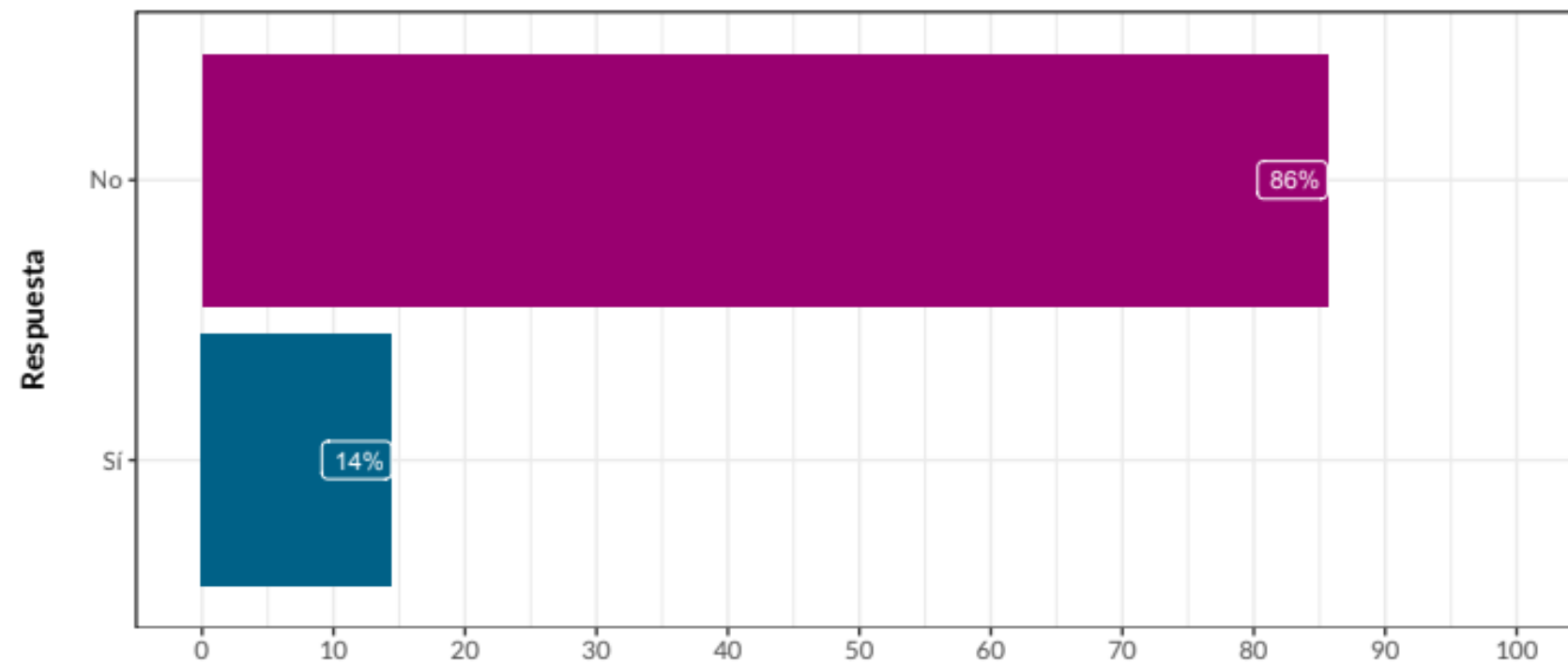


Fig. 3 y 4. Respuesta a la Encuesta Datos de Investigación generados y/o utilizados por investigadores/as de la UNR y captura de la encuesta

Datos de Investigación UNR

En el marco de la Ley N° 26.899 de REPOSITARIOS DIGITALES INSTITUCIONALES DE ACCESO ABIERTO (<https://bit.ly/3ycN9Q5>), la Unidad de Gestión de Acceso Abierto de la UNR promueve el presente relevamiento, cuyo objetivo es conocer las características de los datos de investigación generados y/o utilizados por los investigadores de la UNR. La información recibida se utilizará para la planificación del Repositorio de Datos Académicos UNR (datos primarios de investigación).

[Acceder a Google](#) para guardar el progreso. [Más información](#)

UNIDAD ACADÉMICA

Elegir ▼

Campo o área científica de investigación

Tu respuesta

Indique si Usted responde el cuestionario a título personal o en nombre de un grupo/equipo de investigación

Respondo de manera individual

RDA-UNR

The screenshot shows the search results for a specific dataset. At the top, there are navigation buttons for various faculties: FAPyD (Facultad de Arquitectura, Planeamiento y Diseño), Facultad de Ciencia Política y RR. II., Facultad de Ciencias Agrarias, and FBIOyF (Facultad de Ciencias Bioquímicas y Farmacéuticas). Below this is a search bar with the text 'Buscar en este dataverse...' and a search icon, followed by a link to 'Búsqueda avanzada'. On the left side, there are filters for 'Dataverses (16)', 'Datasets (8)', and 'Ficheros (145)'. Below these are filters for 'Categoría Dataverse' (Organización o Institución (14), Revista (1), Proyecto de Investigación (1)) and 'Año de Publicación' (2022 (24)). On the right, it shows '1 a 10 de 24 Resultados' and a sort button 'Ordenar'. The main result is a dataset titled 'Datos de relevamiento mensual de precios de la Canasta Básica Alimentaria de la Ciudad de Rosario y su relación con el poder de compra del salario', dated '1 ago. 2022 - Facultad de Ciencia Política y RR. II.'. The author information is 'Agustin Prospitti; Paula Cecilia Duran; Lucia Andreozzi, 2022, "Datos de relevamiento mensual de precios de la Canasta Básica Alimentaria de la Ciudad de Rosario y su relación con el poder de compra del salario", https://doi.org/10.57715/UNR/FBUZ75, RDA UNR, V1'. A brief description follows: 'La Canasta Básica Alimentaria (CBA) representa el conjunto de alimentos que necesita una persona para satisfacer sus requerimientos nutricionales mínimos teniendo en cuenta componentes normativos y hábitos de consumo. Su valor es un indicador de referencia en la estimación de los...'

Fig. 6. Dataverse: <https://dataverse.unr.edu.ar/>

The screenshot shows the '¿Qué es un repositorio de datos de investigación?' (What is a research data repository?) page. The header includes navigation links: 'Inicio', 'Acerca de', 'Equipo', 'Sobre datos abiertos', 'Historias de datos', and 'Novedades'. The main content area features a green background with the title '¿Qué es un repositorio de datos de investigación?' and icons of a computer, a speech bubble with a question mark, and an open book. Below the title, it explains that a repository is a technological infrastructure that allows for the preservation and free access to data via the Internet. It also lists requirements: data must be findable, accessible, interoperable, and reusable. A link to 'Infografía' is provided. On the right side, there is a vertical menu with buttons for 'Buscar datos', 'Depositar datos', 'Guía de uso', 'Buenas prácticas', and 'Políticas'.

Fig. 5. Portal web: <https://dataverse-info.unr.edu.ar/>

Difusión



Fig. 7. Infografía: https://dataverse-info.unr.edu.ar/?page_id=576

Traducción de la Guía de uso de Dataverse



Guía de uso de Dataverse

Cita de esta guía: Harvard University. The Institute of Quantitative Social Science. (2022). *Guía de Uso – Proyecto Dataverse* (traducción: Cuerpo de Traductores UNR, Centro de Estudios Interdisciplinarios, A. Caffa, A. Giménez, A. Casero, S. Loose y coordinación M. G. Piemonti). Unidad de Gestión de Acceso Abierto. Comité de Acceso Abierto de la Universidad Nacional de Rosario. <http://hdl.handle.net/2133/23695> (Original en: <https://guides.dataverse.org/en/4.17/user/index.html>)

Creación y gestión de cuentas

- Información de la Cuenta
 - Opciones de Inicio de sesión
 - Crear cuenta
 - Editar cuenta

Encontrar y usar datos

- Buscar datos
 - Búsqueda básica
 - Ordenar y visualizar los resultados de búsqueda
 - Búsqueda avanzada
 - Navegar en Dataverse

Buscar datos

Depositar datos

Guía de uso

Buenas prácticas

Políticas

Fig. 8. Guía de uso: https://dataverse-info.unr.edu.ar/?page_id=154

Mail institucional: repositoriodatos@unr.edu.ar

Portal web: <https://dataverse-info.unr.edu.ar/>

RDA-UNR: <https://dataverse.unr.edu.ar/>

¡Muchas gracias!