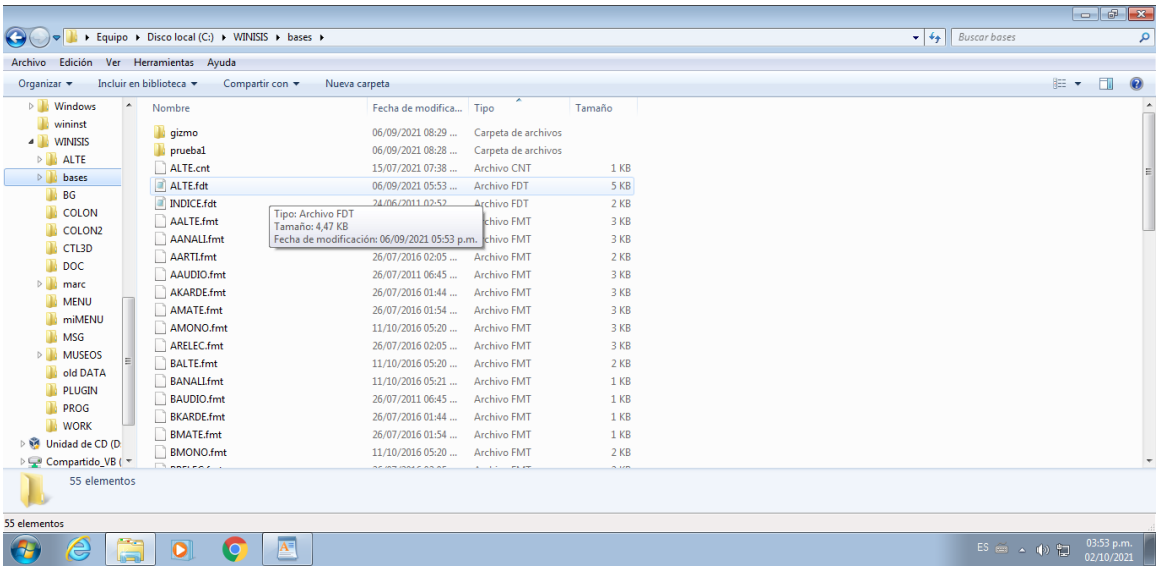
Equipo ▸ Disco local (C:) ▸ WINISIS ▸ bases ▸
Buscar bases
Archivo Edición Ver Herramientas Ayuda
Organizar Incluir en biblioteca Compartir con Nueva carpeta
Windows
wininst
WINISIS
ALTE
bases
BG
COLON
COLON2
CTL3D
DOC
marc
MENU
miMENU
MSG
MUSEOS
old DATA
PLUGIN
PROG
WORK
Unidad de CD (D
Compartido_VB (
Nombre
Fecha de modifica...
Tipo
Tamaño
gizmo 06/09/2021 08:29 ... Carpeta de archivos
prueba1 06/09/2021 08:28 ... Carpeta de archivos
ALTE.cnt 15/07/2021 07:38 ... Archivo CNT 1 KB
ALTE.fdt 06/09/2021 05:53 ... Archivo FDT 5 KB
INDICE.fdt Archivo FDT 2 KB
AALTE.fmt Archivo FMT 3 KB
AANALI.fmt Archivo FMT 3 KB
AARTI.fmt 26/07/2016 02:05 ... Archivo FMT 2 KB
AAUDIO.fmt 26/07/2011 06:45 ... Archivo FMT 3 KB
AKARDE.fmt 26/07/2016 01:44 ... Archivo FMT 3 KB
AMATE.fmt 26/07/2016 01:54 ... Archivo FMT 3 KB
AMONO.fmt 11/10/2016 05:20 ... Archivo FMT 3 KB
ARELEC.fmt 26/07/2016 02:05 ... Archivo FMT 3 KB
BALTE.fmt 11/10/2016 05:20 ... Archivo FMT 2 KB
BANALI.fmt 11/10/2016 05:21 ... Archivo FMT 1 KB
BAUDIO.fmt 26/07/2011 06:45 ... Archivo FMT 1 KB
BKARDE.fmt 26/07/2016 01:44 ... Archivo FMT 1 KB
BMATE.fmt 26/07/2016 01:54 ... Archivo FMT 1 KB
BMONO.fmt 11/10/2016 05:20 ... Archivo FMT 2 KB
Tipo: Archivo FDT
Tamaño: 4,47 KB
Fecha de modificación: 06/09/2021 05:53 p.m.
55 elementos
55 elementos
ES
03:53 p.m.
02/10/2021

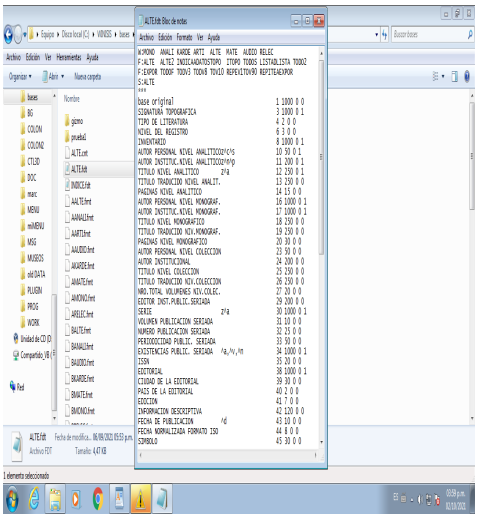
ALTE.fdt - Bloc de notas
Archivo Edición Formato Ver Ayuda
AMONO AMALI AKARDE ARTI ALTE MATE AUDIO ARELEC
F:ALTE ALTE2 INDICANDATOSTOPO STOP9 TODOS LISTABLISTA TODO2
F:EXPOR TODOF TODV3 TODV8 TOV10 REPEVLITOV80 REPITEHEXPOR
S:ALTE
***
base original 1 1000 0 0
SIGNATURA TOPOGRAFICA 3 1000 0 1
TIPO DE LITERATURA 4 2 0 0
NIVEL DEL REGISTRO 6 3 0 0
INVENTARIO 8 1000 0 1
AUTOR PERSONAL NIVEL ANALITICO10!c!s 10 50 0 1
AUTOR INSTITUC.NIVEL ANALITICO10!m!g 11 200 0 1
TITULO NIVEL ANALITICO 2!a 12 250 0 1
TITULO TRADUCIDO NIVEL ANALIT. 13 250 0 0
PAGINAS NIVEL ANALITICO 14 15 0 0
AUTOR PERSONAL NIVEL MONOGRAF. 16 1000 0 1
AUTOR INSTITUC.NIVEL MONOGRAF. 17 1000 0 1
TITULO NIVEL MONOGRAFICO 18 250 0 0
TITULO TRADUCIDO NIV.MONOGRAF. 19 250 0 0
PAGINAS NIVEL MONOGRAFICO 20 30 0 0
AUTOR PERSONAL NIVEL COLECCION 23 50 0 0
AUTOR INSTITUCIONAL 24 200 0 0
TITULO NIVEL COLECCION 25 250 0 0
TITULO TRADUCIDO NIV.COLECCION 26 250 0 0
NRO.TOTAL VOLUMENES NIV.COLEC. 27 20 0 0
EDITOR INST.PUBLIC.SERIADA 29 200 0 0
SERIE 2!a 30 1000 0 1
VOLUMEN PUBLICACION SERIADA 31 10 0 0
NUMERO PUBLICACION SERIADA 32 25 0 0
PERIODICIDAD PUBLIC. SERIADA 33 50 0 0
EXISTENCIAS PUBLIC. SERIADA /a,/v,/n 34 1000 0 1
ISSN 35 20 0 0
EDITORIAL 38 1000 0 1
CIUDAD DE LA EDITORIAL 39 30 0 0
PAIS DE LA EDITORIAL 40 2 0 0
EDICION 41 7 0 0
INFORMACION DESCRIPTIVA 42 120 0 0
FECHA DE PUBLICACION /d 43 10 0 0
FECHA NORMALIZADA FORMATO ISO 44 8 0 0
SIMBOLO 45 30 0 0
1 elemento seleccionado
ES
03:59 p.m.
02/10/2021

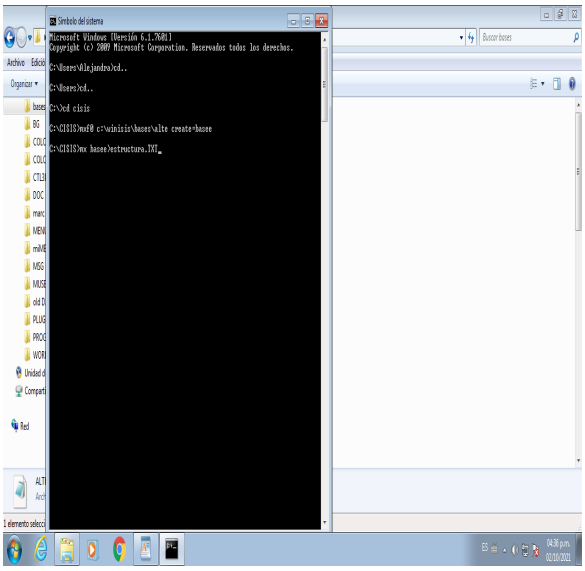
Símbolo del sistema
Microsoft Windows [Versión 6.1.7601]
Copyright (c) 2009 Microsoft Corporation. Reservados todos los derechos.
C:\Users\Alejandro>cd..
C:\Users>cd..
C:>cd cisis
C:\CISIS>mxF@ c:\winisis\bases\alte create=base
C:\CISIS>mx base\estructura.TXT_
Archivo Edición
Organizar
Buscar bases
Red
1 elemento seleccio
ES
04:36 p.m.
02/10/2021

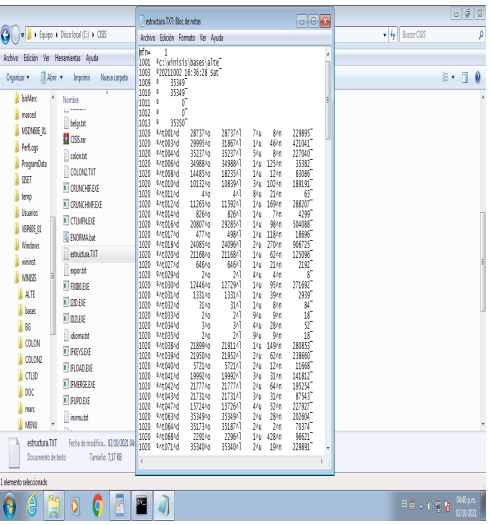
estructura.TXT: Bloc de notas
Archivo Edición Formato Ver Ayuda
Equipo ▸ Disco local (C:) ▸ CISIS
Archivo Edición Ver Herramientas Ayuda
Organizar Abrir Imprimir Nueva carpeta
Nombre
estructura.TXT
1 elemento seleccionado

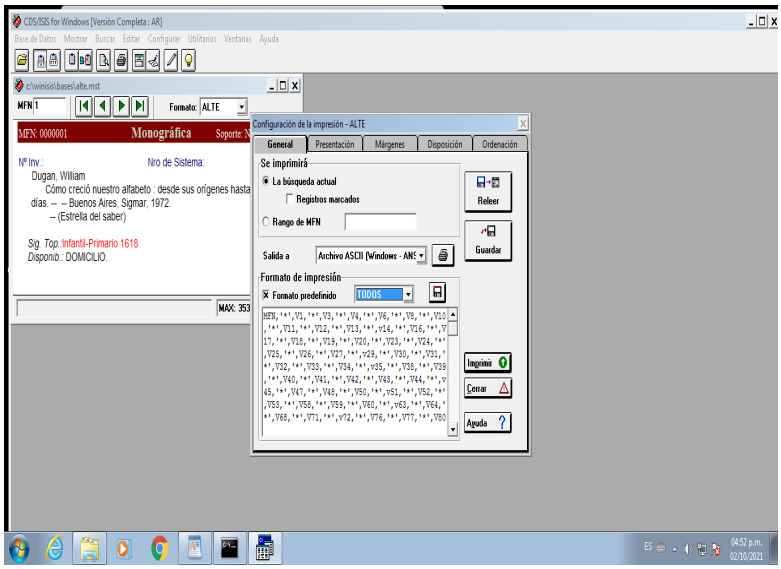
CDS/ISIS for Windows [Versión Completa : AR]
Base de Datos Mostrar Buscar Editar Configurar Utilitarios Ventanas Ayuda
c:\winisis\bases\alte.mst
MFN 1
Formato: ALTE
MFN: 0000001
Monográfica
Nº Inv.:
Nro de Sistema:
Dugan, William
Cómo creció nuestro alfabeto : desde sus orígenes hasta
días. -- -- Buenos Aires. Sigmar, 1972.
-- (Estrella del saber)
Sig. Top.:Infantil-Primario 1618
Disponib.: DOMICILIO.
Configuración de la impresión - ALTE
General
Presentación
Márgenes
Disposición
Ordenación
Se imprimirá
La búsqueda actual
Registros marcados
Rango de MFN
Releer
Guardar
Salida a
Archivo ASCII (Windows - ANS
Formato de impresión
Formato predefinido
TODOS
Imprimir
Cerrar
Ayuda

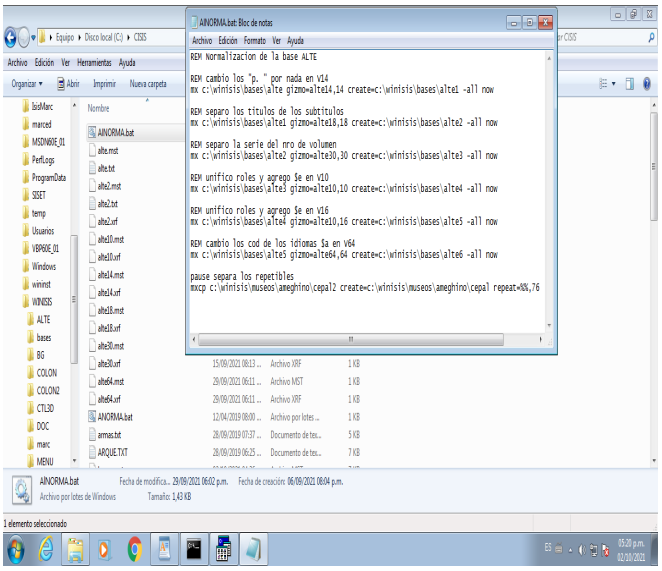
AINORMA.bat: Bloc de notas
Archivo Edición Formato Ver Ayuda
REM Normalizacion de la base ALTE
REM cambio los "p. " por nada en V14
mx c:\winisis\bases\alte gizmo=alte14,14 create=c:\winisis\bases\alte1 -all now
REM separo los titulos de los subtitulos
mx c:\winisis\bases\alte1 gizmo=alte18,18 create=c:\winisis\bases\alte2 -all now
REM separo la serie del nro de volumen
mx c:\winisis\bases\alte2 gizmo=alte30,30 create=c:\winisis\bases\alte3 -all now
REM unifico roles y agrego $e en V10
mx c:\winisis\bases\alte3 gizmo=alte10,10 create=c:\winisis\bases\alte4 -all now
REM unifico roles y agrego $e en V16
mx c:\winisis\bases\alte4 gizmo=alte10,16 create=c:\winisis\bases\alte5 -all now
REM cambio los cod de los idiomas $a en V64
mx c:\winisis\bases\alte5 gizmo=alte64,64 create=c:\winisis\bases\alte6 -all now
pause separa los repetibles
mxcp c:\winisis\museos\ameghino\cepal2 create=c:\winisis\museos\ameghino\cepal repeat=0%,76
AINORMA.bat
Archivo por lotes de Windows
Fecha de modifica... 29/09/2021 06:02 p.m.
Fecha de creación: 06/09/2021 08:04 p.m.
Tamaño: 1,43 KB
1 elemento seleccionado

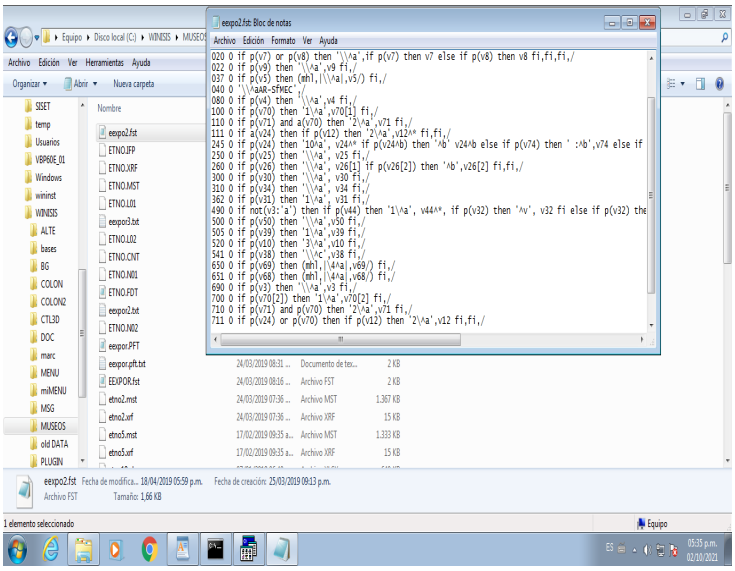
eexpo2.fst: Bloc de notas
Archivo Edición Formato Ver Ayuda
020 0 if p(v7) or p(v8) then '\\^a',if p(v7) then v7 else if p(v8) then v8 fi,fi,fi,/
022 0 if p(v9) then '\\^a',v9 fi,/
037 0 if p(v5) then (mhl,|\\^a|,v5/) fi,/
040 0 '\\^aAR-SfMEC' ;/
080 0 if p(v4) then '\\^a',v4 fi,/
100 0 if p(v70) then '1\^a',v70[1] fi,/
110 0 if p(v71) and a(v70) then '2\^a',v71 fi,/
111 0 if a(v24) then if p(v12) then '2\^a',v12^* fi,fi,/
245 0 if p(v24) then '10^a', v24^* if p(v24^b) then '^b' v24^b else if p(v74) then ' :^b',v74 else if
250 0 if p(v25) then '\\^a', v25 fi,/
260 0 if p(v26) then '\\^a', v26[1] if p(v26[2]) then '^b',v26[2] fi,fi,/
300 0 if p(v30) then '\\^a', v30 fi,/
310 0 if p(v34) then '\\^a', v34 fi,/
362 0 if p(v31) then '1\^a', v31 fi,/
490 0 if not(v3:'a') then if p(v44) then '1\^a', v44^*, if p(v32) then '^v', v32 fi else if p(v32) the
500 0 if p(v50) then '\\^a',v50 fi,/
505 0 if p(v39) then '1\^a',v39 fi,/
520 0 if p(v10) then '3\^a',v10 fi,/
541 0 if p(v38) then '\\^c',v38 fi,/
650 0 if p(v69) then (mhl,|\^a|,v69/) fi,/
651 0 if p(v68) then (mhl,|\^a|,v68/) fi,/
690 0 if p(v3) then '\\^a',v3 fi,/
700 0 if p(v70[2]) then '1\^a',v70[2] fi,/
710 0 if p(v71) and p(v70) then '2\^a',v71 fi,/
711 0 if p(v24) or p(v70) then if p(v12) then '2\^a',v12 fi,fi,/

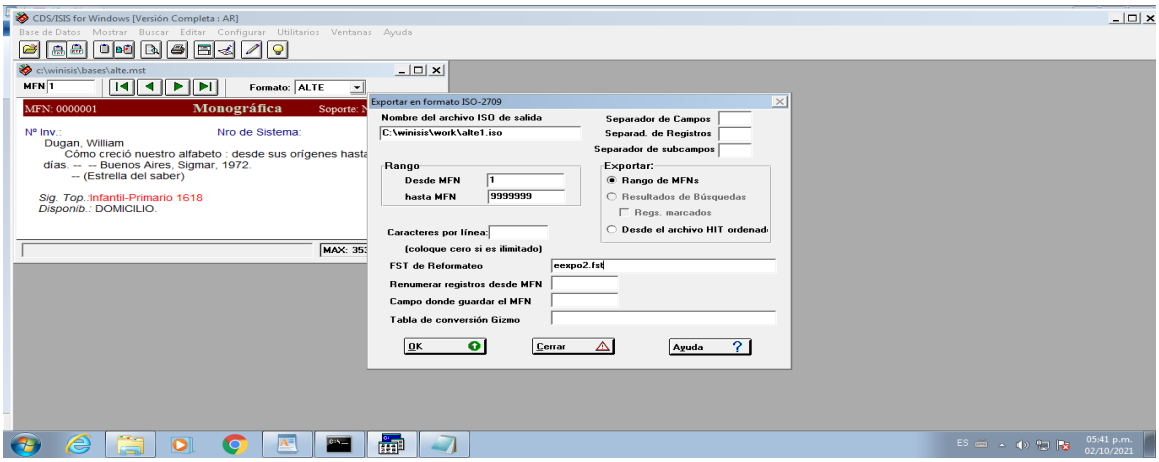
CDS/ISIS for Windows [Versión Completa : AR]
Base de Datos Mostrar Buscar Editar Configurar Utilitarios Ventanas Ayuda
c:\winisis\bases\alte.mst
MFN 1
Formato: ALTE
MFN: 0000001
Monográfica
Nº Inv.:
Nro de Sistema:
Dugan, William
Cómo creció nuestro alfabeto : desde sus orígenes hasta
días. -- -- Buenos Aires, Sigmar, 1972.
-- (Estrella del saber)
Sig. Top.:Infantil-Primario 1618
Disponib.: DOMICILIO.
Exportar en formato ISO-2709
Nombre del archivo ISO de salida
C:\winisis\work\alte1.iso
Separador de Campos
Separad. de Registros
Separador de subcampos
Rango
Desde MFN 1
hasta MFN 9999999
Exportar:
Rango de MFNs
Resultados de Búsquedas
Regs. marcados
Desde el archivo HIT ordenad
Caracteres por línea:
(coloque cero si es ilimitado)
FST de Reformateo
eexpo2.fst
Renumerar registros desde MFN
Campo donde guardar el MFN
Tabla de conversión Gizmo
OK
Cerrar
Ayuda

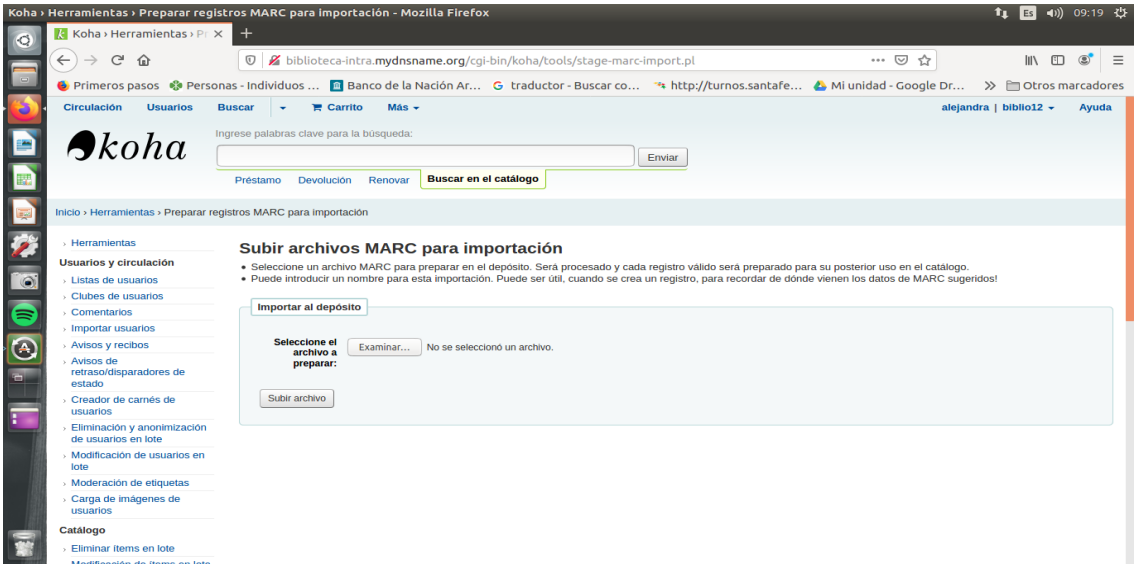
Koha › Herramientas › Preparar registros MARC para importación - Mozilla Firefox
biblioteca-intra.mydnsname.org/cgi-bin/koha/tools/stage-marc-import.pl
Circulación Usuarios Buscar Carrito Más
alejandra | biblio12 Ayuda
koha
Ingrese palabras clave para la búsqueda:
Enviar
Préstamo Devolución Renovar Buscar en el catálogo
Inicio › Herramientas › Preparar registros MARC para importación
Herramientas
Usuarios y circulación
Listas de usuarios
Clubes de usuarios
Comentarios
Importar usuarios
Avisos y recibos
Avisos de retraso/disparadores de estado
Creador de carnés de usuarios
Eliminación y anonimización de usuarios en lote
Modificación de usuarios en lote
Moderación de etiquetas
Carga de imágenes de usuarios
Catálogo
Eliminar ítems en lote
Subir archivos MARC para importación
Seleccione un archivo MARC para preparar en el depósito. Será procesado y cada registro válido será preparado para su posterior uso en el catálogo.
Puede introducir un nombre para esta importación. Puede ser útil, cuando se crea un registro, para recordar de dónde vienen los datos de MARC sugeridos!
Importar al depósito
Seleccione el archivo a preparar:
Examinar...
No se seleccionó un archivo.
Subir archivo