



UNIVERSIDAD NACIONAL DE ROSARIO
FACULTAD DE CIENCIAS ECONÓMICAS Y ESTADÍSTICA
SECRETARIA DE CIENCIA Y TECNOLOGIA E INSTITUTOS DE INVESTIGACIONES

Resumen Ampliado

Jornadas Anuales

“Investigaciones en la Facultad”

Ciencias Económicas y Estadística



Laura Di Capua
Silvia Gutiérrez
Luciano Jara Musuruana
María Fernanda Pujadas
Verónica A. Véntola
Alicia I. Castagna

Instituto de Investigaciones Económicas, Escuela de Economía.

EMPLEO E INGRESO EN SANTA FE SEGÚN LA DINÁMICA ECONÓMICA DE LOS ÚLTIMOS AÑOS.¹

Resumen

Esta investigación se realiza en el marco del proyecto que tiene como objetivo estudiar el desarrollo socioeconómico de la provincia de Santa Fe en los últimos años desde diferentes perspectivas, considerando la dinámica regional y departamental de su territorio, así como el impacto de las políticas públicas a nivel nacional y local.

Siguiendo una de las líneas de investigación de dicho proyecto que refiere particularmente a las problemáticas específicas del mercado laboral, en este trabajo se realiza un análisis de las principales modificaciones que se observaron en el mismo a partir del primer año de la crisis desatada por la pandemia de COVID-19 hasta la actualidad.

Si bien la actividad económica venía decayendo desde mediados de 2018 en la región, la irrupción de la pandemia en marzo de 2020, junto a las medidas tomadas para hacerle frente, trajo aparejada un profundo deterioro en la actividad y en los principales indicadores del mercado laboral. A esta situación de crisis provocada por la pandemia se sumó el proceso inflacionario que viene atravesando nuestro país y que tiene una gran repercusión en el mercado de trabajo y, sobre todo, en los ingresos. Si bien a partir de fines de 2020 y hasta el primer trimestre del 2023 se aprecia una recuperación de la economía y de los indicadores laborales, los impactos sobre los trabajadores son heterogéneos. Existen grupos que han resultado más vulnerables a quedar marginados del mercado laboral o que presentan una inclusión endeble y cuyos ingresos se han visto deteriorados en el período analizado. Lo anterior motivado tanto por la calidad de su empleo, como así también por la pérdida del valor de sus salarios.

Si bien se espera que el conjunto de los aglomerados urbanos compartan las mismas tendencias en materia laboral, es posible que la intensidad de estos problemas presente ciertos matices de acuerdo a la región. Es por eso que en la presente investigación se pone especial énfasis en las particularidades que pudieron haber caracterizado esta situación de crisis y recuperación del mercado de trabajo en el Aglomerado Gran Rosario, como parte del territorio santafesino.

Palabras clave: Mercado de trabajo. Pandemia. Informalidad. Inflación.

¹ Trabajo elaborado en el marco del Proyecto 80020220700143UR, titulado: "Desarrollo socioeconómico de la provincia de Santa Fe en la última década. Dinámica regional y perspectivas." dirigido por Alicia Inés Castagna.



Abstract

This research is carried out within the framework of the project that aims to study the socioeconomic development of Santa Fe province in recent years from different perspectives: considering the regional and departmental dynamics of its territory and the impact of public policies at the national and local level. Following the specific line of research that focuses on problems related to the labor market, this paper analyses the main variations observed in the labor market from the first year of the COVID-19 economic crisis to date.

Although economic activity had been declining since mid-2018 in the region, the outbreak of the pandemic in March 2020, together with the measures taken to confront it, brought with it a profound deterioration in activity and in the main indicators of the labor market. In addition to this critical situation caused by the COVID-19 pandemic, the inflationary process Argentina is undergoing deteriorates more labor market indicators, specially labor income. Although from the end of 2020 and until the first quarter of 2023 the economy started to recover and labor indicators as well, heterogenous impacts are observed among workers. There are groups of workers that have been more vulnerable to labor market margination or with weak inclusion patterns in it. Incomes of these groups of workers have deteriorated in the analyzed period due to both, the quality of their employment and the loss of the value of their wages.

Although all urban agglomerations may share the same trends in labor markets matters, it is possible that the intensity of these problems differ depending on the region. Taking this point in consideration, this research places special emphasis on the particularities that could have characterized the crisis and subsequent recovery of the labor market in the Gran Rosario Agglomerate, as part of the Santa Fe territory.

Keywords: Labor market. Pandemic. Informality. Inflation.

Objetivos

El objetivo de este trabajo es analizar las modificaciones que se han dado en el mercado laboral a partir del año 2020 y hasta la actualidad, en una parte representativa del territorio santafesino, como es el Aglomerado Gran Rosario (AGR). Como objetivos específicos pueden mencionarse: estudiar los cambios en la Población Económicamente Activa (PEA), en la Población Económicamente Inactiva (PEI), en las categorías ocupacionales y en la calidad del empleo, así como evaluar la evolución de los salarios en el contexto de la economía inflacionaria actual. Se avanza así, en uno de los ejes principales de la investigación que impacta en el desarrollo territorial, en las desigualdades y en las condiciones de vida de la población.

Metodología y análisis de datos considerados en la investigación

Se utilizan para este trabajo las bases de Microdatos de la Encuesta Permanente de Hogares que publica el INDEC trimestralmente del período 2020-2023 para el AGR y el Total de Aglomerados Urbanos (TAU) y, en línea con investigaciones anteriores desarrolladas en el marco de este proyecto, se toman los datos correspondientes a los primeros y terceros trimestres de cada año. También se utilizó la serie de Índice de Precios al Consumidor (IPC) para el estudio de las variaciones salariales reales. Se tomó como indicador de actividad económica del período la evolución del Indicador Sintético de Actividad de la Región Rosario (ISARR) de las publicaciones del Instituto de Investigaciones Económicas de la Facultad de Ciencias Económicas y Estadística de la Universidad Nacional de Rosario.



Se estudian tanto para el TAU como para el AGR los indicadores laborales básicos, como la tasa de actividad, de empleo y de desocupación, se visualizan las modificaciones en la PEA y en la PEI y en algunas variables sociodemográficas que caracterizan a los asalariados y a los cuentapropistas. Se evalúa la calidad del empleo, tomando como proxy la informalidad laboral, considerando como asalariados informales a aquellos que no poseen descuentos jubilatorios. Por último, se muestra la evolución de los ingresos reales promedio de las distintas categorías ocupacionales en el período analizado en relación a la inflación.

Problemas planteados y resultados

Este trabajo responde a algunos interrogantes sobre la dinámica que tuvo el mercado de trabajo del Aglomerado Gran Rosario entre los años 2020 y 2023. Entre ellos:

¿Qué cambios se observan en los indicadores laborales entre dichos años? ¿Cómo se modificó la composición de la PEA y la PEI durante y después de la crisis sanitaria del COVID19 y en este último período de cambios macroeconómicos? ¿Qué sucedió con las distintas categorías ocupacionales? ¿Qué grupos resultaron más afectados en términos de empleo en estos años? ¿Qué sucedió con la calidad del empleo? ¿Qué impactos se registraron en los ingresos de los distintos grupos?

Algunos resultados son:

1) Desempeño del contexto económico del período

La actividad económica de un país o región impacta significativamente en los indicadores laborales. En el año 2020 se observó una caída en el PBI² de casi un 20% con respecto al año 2019 (segundo trimestre), entre otros factores, debido a las medidas de distanciamiento obligatorias que cortaron la circulación de bienes y servicios como así también de trabajadores por la pandemia de COVID-19. A partir de allí, y con la apertura de mayor cantidad de actividades económicas, el PBI comenzó a incrementarse. A pesar de haber sufrido una importante contracción, alcanza en el segundo trimestre del 2022 valores superiores a los de pre-pandemia. Los trimestres siguientes del período estudiado presentan una notoria caída del nivel de actividad económica.

A nivel local el Indicador Sintético de Actividad de la Región Rosario³ indica que la caída de nivel de actividad ya se reflejaba desde mayo de 2018 y por supuesto se acentúa notoriamente con la pandemia. Luego presenta signos de recuperación más acentuados y con ello se explica en parte la mejora en las tasas básicas del mercado laboral. La diferencia con el PBI es que, en la Región Rosario, los últimos tres trimestres analizados tienen una tendencia alcista del nivel de actividad

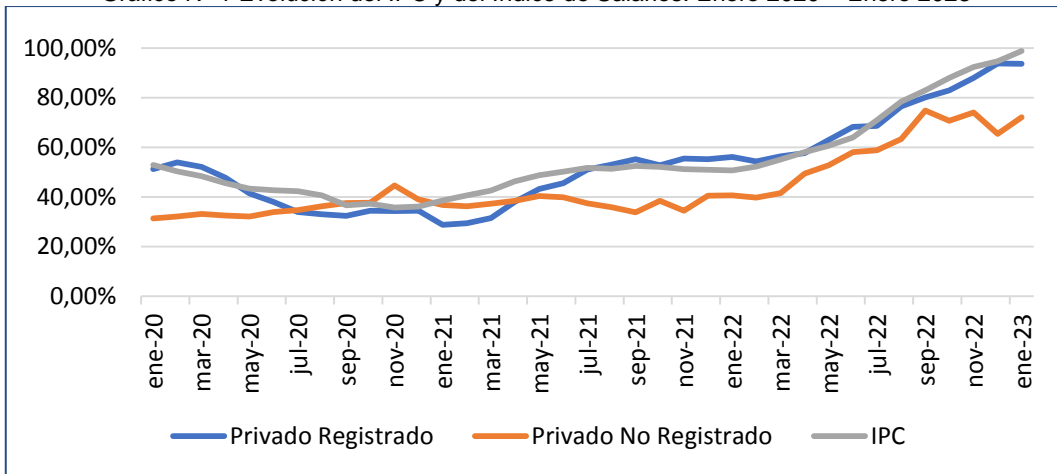
Otro dato del contexto económico que debe tenerse en cuenta en el período analizado, ya que tiene un impacto directo en los ingresos de aquellos que componen el mercado laboral, es la inflación y la evolución de los salarios. En el gráfico N° 1 pueden observarse las tendencias de los indicadores que permiten comparar cómo evolucionaron los salarios frente al Índice de precios al consumidor.

² Informes técnicos. Vol. 7, n° 120, Cuentas nacionales. Vol. 7, n° 10 Informe de avance del nivel de actividad. Primer trimestre de 2023. Instituto Nacional de Estadística y Censos (INDEC).

³ Informe sobre el nivel de actividad de la Región Rosario. Año 2022. Investigador responsable: Dr. Hernán C. Lapelle, CIUNR, IIE, FCEyE, UNR. Asesora: Lic. Ma. Lidia Woelflin.



Gráfico N° 1 Evolución del IPC y del Índice de Salarios. Enero 2020 – Enero 2023



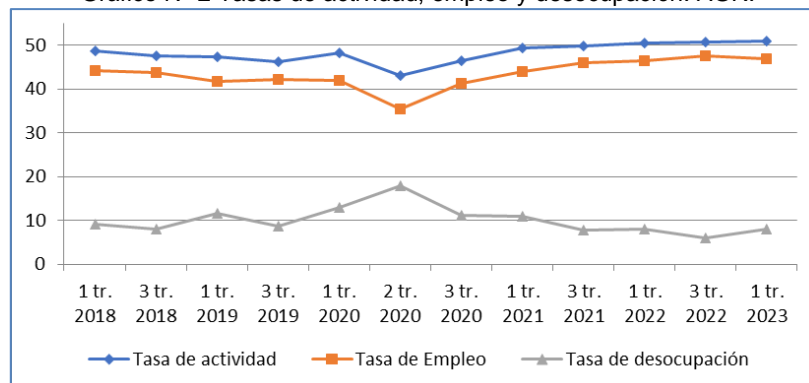
Fuente: elaboración propia en base a datos del IPC y del Índice salarial.

2) Comportamiento de los indicadores laborales básicos.

Tal como puede observarse en el gráfico N° 2 las tasas de actividad y de empleo del AGR en el año 2020 disminuyen notoriamente. Una parte de la población que pierde su empleo sale nuevamente a buscar trabajo, por lo que la tasa de desocupación de este último año alcanza casi el 18% de la PEA. Sin embargo, cabe aclarar que muchos de los ocupados anteriores no permanecieron en la búsqueda de empleo, pasando a engrosar el número de la población inactiva. A partir del año 2021 y hasta el primer trimestre del 2023, estos indicadores mejoran. La tasa de actividad y de empleo son mayores que las de los años 2018 y 2019 y la tasa de desocupación es menor a época de la pandemia.

En el TAU el comportamiento de los indicadores en el año de la pandemia tuvo la misma tendencia que en el AGR. Un dato a destacar es que la tasa de desocupación no presentó un incremento tan importante como en el AGR y en el período de recuperación también alcanzó valores más bajos que los de la pre pandemia.

Gráfico N° 2 Tasas de actividad, empleo y desocupación. AGR.



Fuente: elaboración propia en base a datos de EPH, INDEC

Si el análisis de estas tasas se realiza en los jóvenes y en las mujeres, que generalmente son más golpeados en los períodos en los que la actividad económica se contrae, los resultados muestran mayores caídas del empleo y un importante

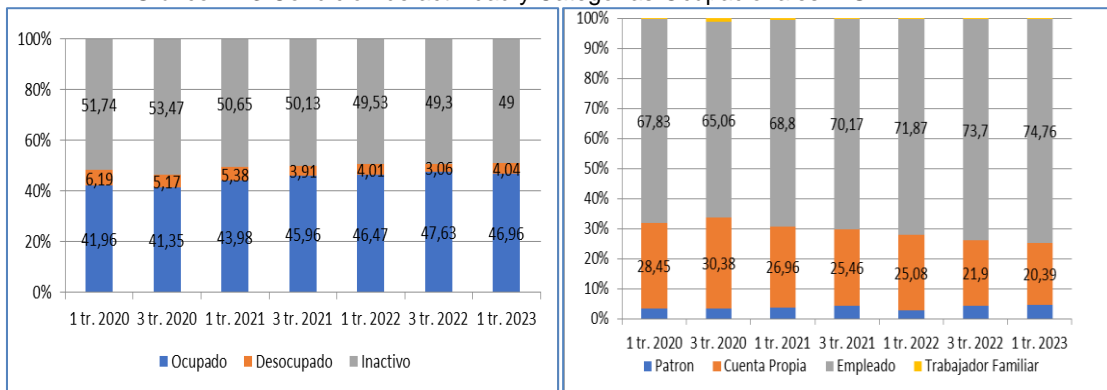


incremento del desempleo con una posterior recuperación pero menor que la del nivel general.

3) Modificaciones en la composición de la Población Económicamente Activa y en las categorías ocupacionales y la Población Económicamente Inactiva.

La llegada de la pandemia exacerbó en general transiciones de todas las categorías ocupacionales hacia la inactividad y el desempleo, no solo el abierto sino también el oculto producto del desaliento y las malas perspectivas que conllevó el período de crisis. Esto se dio en el AGR pero también en el TAU, sobre todo en el segundo y tercer trimestre del 2020. A partir de allí el empleo comienza a recuperarse y la población ocupada se incrementa notoriamente para alcanzar casi al 47 % de la población a inicios del 2023, es decir, 5 puntos más que en el primer trimestre del año 2020.

Gráfico N° 3 Condición de actividad y Categorías Ocupacionales. AGR



Fuente: elaboración propia en base a datos de la EPH, INDEC.

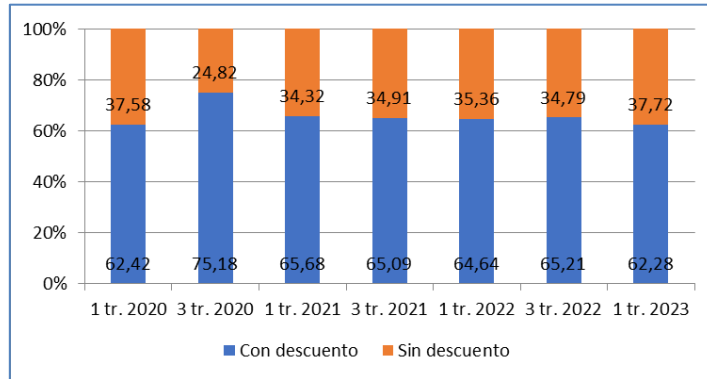
Considerando las distintas categorías ocupacionales puede observarse que la pandemia impactó desplazando a un número de asalariados hacia el empleo independiente, en general no calificado. A partir del tercer trimestre del 2020 el empleo asalariado comenzó una fase de crecimiento ininterrumpido hasta el 2023. Como contracara los trabajadores independientes disminuyeron.

4) Calidad del empleo asalariado

Si se analizan los asalariados informales se observa que estos trabajadores han modificado su participación porcentual en el total de empleo a lo largo del período, pero siempre han representado más del 28 % de los asalariados (gráfico N°4).



Gráfico N° 4 Asalariados formales e informales. AGR



Fuente: elaboración propia en base a datos de la EPH, INDEC.

Si bien el análisis de los datos arroja que en el año de la pandemia disminuyen en porcentaje, debe considerarse que los mismos disminuyen en términos absolutos en una gran cuantía y por eso cae su participación porcentual. Cuando comienza a producirse la recuperación vuelve a incrementarse su participación, a medida que crece el empleo informal. A partir del año 2022 esta problemática del mercado de trabajo comienza a acentuarse. La misma tendencia se observa en el TAU pero con valores menos elevados. En el primer trimestre del 2023 los informales alcanzan el 36,7% de los asalariados.

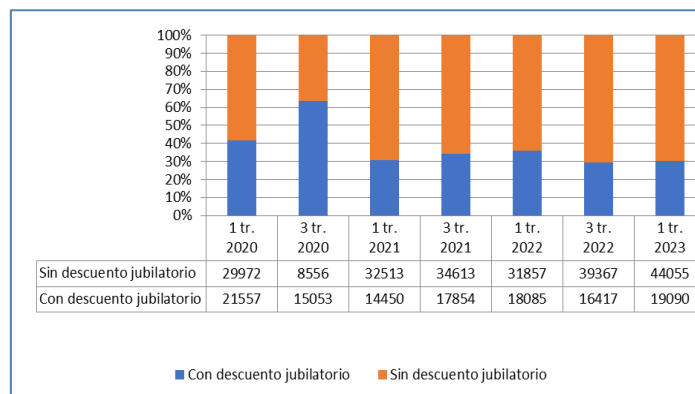
A raíz de esto, cabe preguntarse quienes son los trabajadores que en mayor medida consiguen un empleo informal.

Si se desagrega por sexo y se considera el grupo de los asalariados formales, se aprecia durante todo el período analizado los hombres representan casi el 60% de los trabajadores registrados. En este grupo las mujeres tienen una participación menor a lo largo de todo el período.

Si se analiza a los asalariados informales, tanto hombres como mujeres sufren la problemática en igual medida.

Con respecto a los diferentes grupos etarios, son los jóvenes los que en su mayoría cuentan con un empleo informal (gráfico N° 5)

Gráfico N° 5 Jóvenes formales e informales. AGR



Fuente: elaboración propia en base a datos de la EPH, INDEC.

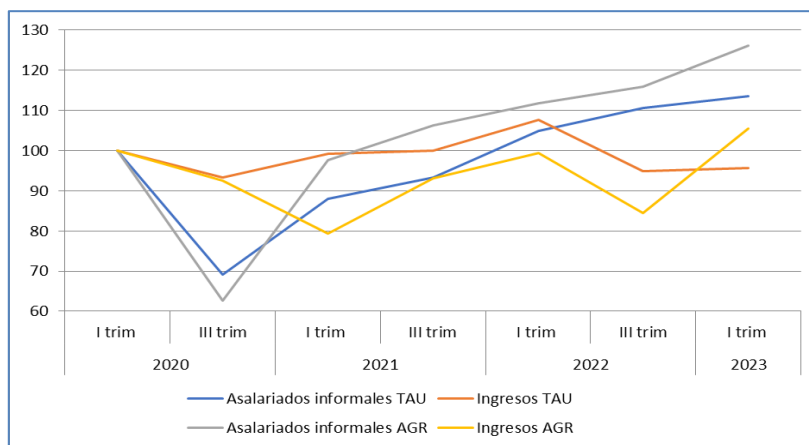
Un dato a destacar en la población joven es la pérdida de empleo en el año de la pandemia. Tanto los formales como los informales salieron del mercado de trabajo en una cuantía importante. A partir del 2021 volvieron a insertarse, pero en su mayoría en trabajos informales. Para el año 2023 de cada 10 jóvenes asalariados, 7 no se encuentran registrados por sus empleadores. Es una problemática compleja para los jóvenes ya que en general impacta en sus ingresos y obstaculiza sus planes de emancipación familiar y sus proyectos personales.

Estos datos permite aseverar que en el empleo formal los hombres tienen una mayor participación y que dentro de los empleos informales no hay diferencia entre la participación de hombres y mujeres. Con respecto a los grupos etarios, los jóvenes en mayor medida tienen empleos informales.

5) Impacto en los ingresos reales de los distintos grupos.

Se analizó la evolución de los salarios reales de los diferentes grupos estudiados. Si bien, como se mencionó anteriormente, creció tanto el empleo formal como informal en el período, los salarios reales de estos dos grupos de trabajadores en el AGR hasta el primer trimestre del 2023 estuvieron por debajo de los salarios de la prepandemia. La tasa de inflación registrada en el período repercutió negativamente en los ingresos de los asalariados (gráfico N° 6).

Gráfico N° 6 Evolución del total de asalariados informales y de los ingresos laborales reales promedio I trimestre 2020=100



Fuente: elaboración propia en base a datos de la EPH, INDEC.

Si el análisis de los ingresos se realiza por género se observa que las asalariadas formales tuvieron entre puntas del período una caída del 14% de sus salarios reales y que solo las asalariadas informales incrementaron sus ingresos reales en el período.

Descripción de la novedad y relevancia del trabajo

En este trabajo abordamos el estudio del mercado laboral como uno de los ejes fundamentales de las condiciones de vida de la población. La inserción en el mercado de trabajo determina en la mayoría de los casos el acceso a una vida digna.

En el período estudiado se observa que en el año 2020, producto de la pandemia, hubo



UNR

una caída del nivel de actividad económica que deterioró los indicadores laborales. Esto se ve en una expulsión de amplios sectores del mercado laboral, incrementando los niveles de inactividad e informalidad. Los jóvenes son quienes padecen en mayor medida este fenómeno.

Considerando los ingresos, la mayoría de las categorías ocupacionales sufrieron entre el primer trimestre del 2020 y el del 2023 una caída en sus ingresos reales, viéndose más afectados los asalariados formales, y en este grupo las mujeres.

Esta investigación es relevante ya que es el puntapié inicial para seguir estudiando cómo evolucionaron las condiciones de vida luego del deterioro de los ingresos reales de la población.

REFERENCIAS BIBLIOGRAFICAS

- Castagna, A., Di Capua, L., Gutiérrez, S. y Véntola, V. (2021) "Dinámica del mercado de trabajo del Aglomerado Gran Rosario en los últimos cinco años." Presentado en XXV Jornadas Anuales de Investigaciones en la Facultad de Ciencias Económicas y Estadística. UNR. Rosario. Argentina. Marzo.
- Véntola, V., Di Capua, L., Gutierrez, S y Castagna, A (2021) "Impactos de los vaivenes económicos de los últimos cinco años en el mercado de trabajo del Aglomerado Gran Rosario." XV Jornadas de Ciencias, Tecnologías e Innovación de la UNR. Rosario. Noviembre.
- Di Capua, L., Véntola, V. Gutierrez, S. y Castagna, A. (2021) "Desigualdades en la dinámica del empleo durante la crisis de la pandemia. Impactos en el Aglomerado Gran Rosario." Presentado en 15° Congreso Nacional de Estudios del Trabajo Lxs trabajadorxs, la producción y la reproducción de la vida social en crisis. Cambios y persistencias en un contexto de pandemia. Asociación de Especialistas en Estudios del Trabajos (ASET). Buenos Aires, Argentina. Diciembre.
- Castagna, A., Véntola, V y Woelflin M.L (2022) "Cambios en el mercado de trabajo y sus impactos sociales en el Aglomerado Gran Rosario" Seminario de la Red Iberoamericana de Investigadores sobre Globalización y territorio. México. Septiembre.
- INDEC. Encuesta Permanente de Hogares. Diseño de Registro y Estructura para las bases de microdatos. Individual y Hogar vigente desde el tercer trimestre de 2003.
- Organización Internacional del Trabajo (OIT) (2002) "Globalización y Trabajo Decente en las Américas, Informe del Director General, XV Reunión Regional Americana, Lima.
- Perona, N. y Rocchi, G. (2001) Vulnerabilidad y Exclusión social. Una propuesta metodológica para el estudio de las condiciones de vida de los hogares. <http://www.revistakairos.org/k08-08.htm>

FUENTES

<https://www.indec.gob.ar/indec/web/Institucional-Indec-BasesDeDatos>

<https://www.indec.gob.ar/indec/web/Nivel4-Tema-3-9-47>

<https://www.iproup.com/innovacion/19677-economia-mundial-ganadores-y-perdedores-en-pandemiaente>