MUNICIPALIDAD DE ROSARIO
DIRECCION GENERAL DE ESTADISTICA DEL MUNICIPIO
SAN MARTIN 1046 - ROSARIO
REPUBLICA ARGENTINA

27

ANUARIO ESTADISTICO
DE LA
CIUDAD DE ROSARIO

1947

3A. SERIE
VOLUMEN Nº. 15

1951
TALLERES GRAFICOS EMILIO FENNER S. R. L.
ROSARIO

DEPARTAMENTO EJECUTIVO

Dr. JOSE LO VALVO
Intendente Municipal

Dr. CARLOS MARIA SAENZ
Secretario de Gobierno, Cultura y Asistencia Social

Sr. SANTIAGO ALBANESE GALASSI
Secretario de Hacienda y Obras Públicas

Sr. LUCIO M. GOMEZ
Subsecretario de Gobierno

JUSTINO GUILLERMO AGÜERO
Subsecretario de Hacienda

Sr. SALVADOR PONARI
Subsecretario de Asistencia Social

ELIG H. ALLES
Subsecretario de Obras Públicas

Sr. LUIS CASTRO
Subsecretario de Cultura

Sr. EDUARDO SEBASTIAN FERREYRA
Secretario Privado de la Intendencia

CONCEJO DELIBERANTE

Sr. SALVADOR DIEZ MORI
Presidente

Sr. MARIO A. CALCABRINI
Vicepresidente 1º

Sr. DOROTEO V. SCIRETTA
Vicepresidente 2º

CONCEJALES

Sr. Baulies, Cirilo
Sr. Bergnia, José
Dr. Corazza, Carmelo V.
Sr. Chiappini, Francisco
Sr. Ezquerro, Julián
Sr. Galdiz, Oscar N.
Sr. Hasan, Esedin Hazan
Sr. Fernández, Sixto A.
Sr. Juaniz, Félix M.
Sr. Maccioni, Armando
Sr. Mainetti, Ricardo
Sr. Maronna, Lorenzo
Dr. Ortigoza, Alejandro P. F.
Sr. Paredes, Mariano
Sr. Rubio, José
Sr. Tanno Blas I.
Dr. Varela Silveyra, José

PERSONAL
DE LA
DIRECCION GENERAL DE ESTADISTICA DEL MUNICIPIO

Director (interino)
Wladimir C. Mikielievich

2º Jefe (interino)
Gregorio Medina

Inspector
Juan Carlos Coquet

Auxiliares:

Rafaela Abbá - María Teresa Alizón de Ferrer - Ramón Arturo Balmaceda - Miguel Buforn - Mercedes Beatriz Dichio - José A. Froiz - José F. Gutiérrez - Zulema V. Migliaia de Ruggiero - José M. Uzin - Juan Vila

Ordenanzas:

Tomás A. Costantino - Gaspar Curto

MUNICIPALIDAD DE ROSARIO
DIRECCION GENERAL DE ESTADISTICA DEL MUNICIPIO
SAN MARTIN 1046 - ROSARIO
REPUBLICA ARGENTINA

ANUARIO ESTADISTICO
DE LA
CIUDAD DE ROSARIO

1947

3A. SERIE
VOLUMEN Nº. 15

WLADIMIR C. MIKIELIEVICH
Director

1951
TALLERES GRAFICOS EMILIO FENNER S. R. L.
ROSARIO

Esta publicación figura inscripta en el Registro Nacional de la Propiedad Intelectual bajo el Nro. 339.210

FUENTES DE INFORMACION Y OBSERVACIONES

SITUACION FISICA DEL MUNICIPIO

I. CARACTERIZACION DEL TERRITORIO

Posición geográfica. Cuadros 1 y 2.
F. I.: Instituto Geográfico Militar.

Area. Cuadro 3.
F. I.: Departamento de Obras Públicas. Municipalidad de Rosario.

Altitud. Cuadro 4.
F. I.: Departamento de Obras Públicas. Municipalidad de Rosario.

II. CLIMATOLOGIA

Temperatura. Cuadro 5.
F. I.: Dirección General del Servicio Meteorológico Nacional.

Observ.: Las cantidades corresponden a medias aritméticas de las medias diarias, resultantes del promedio de 4 observaciones, una por hora, obtenidas por interpolación.

Estado del Cielo. Cuadro 6.
F. I.: Dirección General del Servicio Meteorológico Nacional.
Observ.: El estudio del cielo se determina, para cada día, por la media de 4 observaciones así consideradas: Hasta 2 décimos, día despejado; de 3 a 6, seminublado; 7 y 8 nublado y 9 y 10, cubierto.

Insolación. Cuadro 7.
F. I.: Dirección General del Servicio Meteorológico Nacional.
Observ.: Máximas posibles de insolación: Enero, 13,9; febrero, 13,1; marzo, 12, 2; abril, 11, 2; mayo, 10, 3; junio, 9, 8; julio, 10, 0; agosto, 10, 8; setiembre, 11, 7; octubre, 12, 7; noviembre, 13, 7 y diciembre, 14, 2.

Precipitación pluvial. Cuadro 8.
F. I.: Dirección General del Servicio Meteorológico Nacional.
Observ.: En "Número de días que llovió" no se consideran los días en que la precipitación no alcanzó a ser registrada.

Presión atmosférica. Cuadro 9.
Tensión del vapor. Cuadro 10.
Humedad relativa. Cuadro 11.
Vientos. Cuadro 12.
F. I.: Dirección General del Servicio Meteorológico Nacional.

III. HIDROLOGIA

Régimen hidráulico del Río Paraná. Cuadro 13.
F. I.: Dirección Puerto Rosario y Paraná Inferior.
Observ.: Las alturas están referidas a un 0 de 3,12 m. con respecto al 0 del Riachuelo.

DEMOGRAFIA

I. DINAMICA DE LA POBLACION

Población de la ciudad de Rosario. 1858/1947. Cuadro 1.
F. I.: Censos nacionales, provinciales y municipales y estimaciones de la Dirección General de Estadística.
Observ.: Las estimaciones se practicaron siguiendo el siguiente procedimiento: Hasta el año 1932, inclusive, a los resultados de cada censo se sumó algebraicamente el crecimiento vegetativo y el saldo del movimiento migratorio anuales. A partir de 1933 se consideró únicamente el crecimiento vegetativo teniendo en cuenta la recomendación de la 1ª Conferencia Nacional de Estadística (Córdoba, 1925).
En octubre de 1926 se levantó el IV Cénso Municipal, pero por no haber sido aprobados oficialmente sus resultados no se consigna el número de habitantes que arrojó ni tampoco se lo considera en las estimaciones de los años siguientes.

Matrimonios, nacimientos y defunciones. 1901/1947. Cuadro 2.
F. I.: Oficinas del Registro Civil que funcionan en la ciudad.
Observ.: En nacimientos están excluídas las inscripciones realizadas por orden judicial, por denuncias fuera del término y los reconocimientos. En defunciones se excluyen los cadáveres introducidos desde otros puntos al Municipio.

Matrimonios, nacimientos y defunciones, por mil habitantes. Natimortalidad, mortalidad en los menores de un año y cuociente de legitimidad y masculinidad. 1901/1947. Cuadro 3.
Observ.: Las tasas genéricas han sido calculadas hasta el año 1932 inclusive, sobre la base de la población estimada al iniciarse el año. A partir de 1933 son acumulativas de las tasas mensuales obtenidas teniendo por base la población estimada al iniciarse el mes.

Nacimientos según legitimidad y sexo. Matrimonios según estado civil de los contrayentes y defunciones animadas e inanimadas según sexos, clasificados por meses y secciones del Registro Civil. 1947. Cuadro 4.
F. I.: Oficinas del Registro Civil que funcionan en la ciudad.

Matrimonios. Cuadros 5/15.
F. I.: Oficinas del Registro Civil que funcionan en la ciudad.

Nacimientos. Cuadros 16/26.
F. I.: Oficinas del Registro Civil que funcionan en la ciudad.

Defunciones. Cuadros 27/63.
F. I.: Oficinas del Registro Civil que funcionan en la ciudad.

II. ESTADISTICA SANITARIA

Maternidad. Cuadros 64/71.
F. I.: Maternidades oficiales y particulares instaladas en el Municipio.
Observ.: En el Cuadro 64 no se consigna el total de camas habilitadas para maternidad sino únicamente en los hospitales municipales que tienen salas especiales. En los demás establecimientos se utilizan para maternidad camas destinadas a servicios generales, ya sea en salas de mujeres o habitaciones individuales.

Los nacimientos objeto de clasificación de este capítulo, coinciden en parte con la del anterior en cuanto se denuncia domicilio en esta ciudad, aunque resulte imposible determinar si la inscripción se lleva a cabo.

Nacimientos en maternidades: Las oficinas del Registro Civil reciben las denuncias de nacimientos exigiendo en todos los casos la ficha del Departamento de Salud Pública de la Provincia. Si el parto se verificó sin asistencia médica, la persona que formula la denuncia debe obtener la ficha de alguna maternidad oficial o de un médico de policía.

En todos los casos, las denuncias deben ser formuladas por los padres o familiares con los testigos de ley; las maternidades no tienen otra obligación que extender la ficha del nacimiento y entregarla a la madre o a la persona que ha de denunciarlo.

En los cuadros 65 y 71 se computa como "aborto" la expulsión de un producto no viable de la concepción acaecida antes de 7 meses de gestación (28 semanas). Después de ese término se considera nacido muerto.

Sobre la distinción entre nacimientos animados e inanimados deben tenerse en cuenta las normas contenidas en los artículos 73 a 75 de nuestro Código Civil. A ellas se ha ajustado la clasificación.

"Artículo 73. — Repútase como cierto el nacimiento con vida, cuando las personas que asistieron al parto hubiesen oído la respiración o la voz de los nacidos o hubiesen observado otros signos de vida".

"Art. 74. — Si muriesen antes de estar completamente separados del seno materno, serán considerados como si no hubieran existido".

"Art. 75. — En caso de duda de si hubieran nacido o no con vida, se presume que nacieron vivos, incumbiendo la prueba al que alegare lo contrario".

Morbilidad hospitalaria. Cuadros 72/78.
F. I.: Todos los hospitales y sanatorios que funcionan en el Municipio.
Observ.: En los Cuadros 72 y 73 se agrupan bajo el título de "Sanatorios particulares" a los que no pertenecen a asociaciones o mutualidades que funcionan sobre la base de asistencia no gratuita.

Denuncias de enfermedades infecto contagiosas y parasitarias. Cuadro 79.

F. I.: Denuncias remitidas por los médicos que actúan en el Municipio al Departamento de Salud Pública de la Provincia. Las cifras de este Cuadro corresponden a sólo una parte de los casos producidos porque no resulta posible obtener aún, que la totalidad de los profesionales formulen la denuncia respectiva.

ECONOMIA Y FINANZAS

I. SERVICIOS PUBLICOS

Aguas Corrientes. Cuadros 1 y 2.

F. I.: Compañía Consolidada de Aguas Corrientes de Rosario.

Observ.: Cuadro 1. En "Servicios en actividad" se incluyen los servicios dobles. Cuadro 2. En "Servicios instalados" y "Servicios retirados" se incluyen los servicios dobles.

Obras de Salubridad. Cuadros 3 y 4.

F. I.: Compañía Obras de Salubridad de Rosario.

Gas. Cuadros 5 y 6.

F. I.: Compañía General Argentina de Luz y Fuerza.

Electricidad. Cuadros 7 y 8.

F. I.: Sociedad de Electricidad de Rosario.

Servicio Urbano de Transporte de Pasajeros. Cuadros 9 y 10.

F. I.: Empresa Municipal de Transporte de Rosario.

II. TRANSPORTES Y COMUNICACIONES

Movimiento Portuario. Cuadros 11/15.

F. I.: Dirección General de Estadística de la Nación.

Observ.: En estos cuadros se excluyen las cifras correspondientes a barcos menores de 6 toneladas. El cuadro "acumula las cifras de los cuadros 13, 14 y 15".

Movimiento Portuario. Cuadro 16.

F. I.: Subprefectura Marítima de Rosario.

Ferrocarriles. Cuadros 17/28.

F. I.: Ferrocarriles Central Argentino, del Estado, Santa Fe, Compañía General en la Provincia de Buenos Aires y de Rosario a Puerto Belgrano.

Omnibus, Micro-ómnibus y Colectivos Interurbanos. Cuadros 29 y 30.

F. I.: Administración de las empresas que explotan este servicio y contralor municipal en los caminos de acceso al Municipio.

Correos. Cuadro 31.

F. I.: Distrito 1 de Correos y Telecomunicaciones y Dirección General de Estadística de la Nación.

Telégrafos. Cuadro 32.

F. I.: Distrito 1 de Correos y Telecomunicaciones y Dirección General de Estadística de la Nación, administración de las empresas ferroviarias y compañías All América Cables y Western Thelegraph Co. de cables internacionales.

Teléfonos. Cuadros 33/34.

F. I.: Compañía Unión Telefónica del Río de la Plata y posteriormente Empresa Mixta Telefónica Argentina.

III. MERCADO DE PRODUCTOS

Abastecimiento. Cuadros 35/38.

F. I.: Mercado Municipal de Hacienda y Carnes y Receptoría Municipal.

Abastecimiento. Cuadros 39 y 40.

F. I.: Mercado Municipal de Aves, Huevos y Afines y Receptoría Municipal.

Abastecimiento. Cuadros 41 y 42.

F. I.: Mercado Municipal de Papas.

Observ.: Las bolsas contienen de 55 a 60 kilogramos de papas cada una. Los cajones de "Semilla"; 50 kilogramos cada uno.

Abastecimiento. Cuadro 43.

F. I.: Sociedad Cooperativa de Tamberos de la Zona de Rosario.

Observ.: Los litrajes que se consignan en el cuadro corresponden a las ventas efectuadas por productores agremiados a la Sociedad Cooperativa de Tamberos de la Zona de Rosario, las que se estiman en el 85% del total.

Precios por mayor. Cuadros 44/47.

F. I.: Junta Nacional de Carnes.

Observ.: En el Cuadro 45 no figuran los ovinos, por venderse a "tanto por cabeza".

Precios por mayor. Cuadros 48 y 49.

F. I.: Mercado Municipal de Aves, Huevos y Afines y principales comerciantes de plaza.

Observ.: Promedios mensuales de cotizaciones diarias, excepto los precios de quesos y manteca, que son los máximos y mínimos registrados cada mes.

Precios por mayor. Cuadros 50/53.

F. I.: Mercado de Abasto de Rosario.

Precios por mayor. Cuadro 54.

F. I.: Sociedad Cooperativa de Tamberos de la Zona de Rosario.

Precios por mayor. Cuadros 55 y 56.

F. I.: Cámara Gremial de Molineros del Norte.

Precios por mayor. Cuadros 57 y 58.

F. I.: Agrupación de Comerciantes en Productos Forestales, de Rosario. Principales proveedores de plaza y Divisional Rosario de Yacimientos Petrolíferos Fiscales.

Precios por menor. Cuadros 59/68.

F. I.: Informaciones obtenidas directamente por la Dirección General de Estadística del Municipio.

Precios por menor. Cuadro 69.

F. I.: Sociedad de Industriales Panaderos de Rosario.

IV. CREDITO

"Clearing" bancario. Cuadro 70.

F. I.: Cámara Compensadora de Rosario, del Banco Central de la República Argentina.

Intereses y Descuentos. Cuadros 71 y 72.

F. I.: Banco de la Nación Argentina. Sucursal Rosario.

Observ.: Desde 1942 a 1946, el límite de "Depósitos a Interés en Caja de Ahorros" fué de m$n. 20.000. En 1947, de m$n. 5.000.

Préstamos y Ahorros. Cuadros 73/75.

F. I.: Banco Municipal de Rosario.

V. MOVIMIENTO INMOBILIARIO Y EDIFICACION

Venta de Inmuebles. Cuadros 76 y 77.

F. I.: Registro General de Propiedades de la Provincia, 2ª Circunscripción Judicial.

Observ.: Los radios se determinan así: Urbano, la zona comprendida entre el río Paraná y los bulevares 27 de Febrero y Avellaneda. Sub-urbano, la zona restante del Municipio. Al Radio Rural se consideran pertenecer los inmuebles con superficie mayor de una hectárea.

Hipotecas de inmuebles. Cuadros 78 y 79.

F. I.: Registro General de Propiedades de la Provincia 2ª Circunscripción Judicial.

Observ.: Los radios están determinados en la misma forma enunciada para el cuadro anterior.

Edificación. Cuadros 80 y 81.

F. I.: Departamento de Obras Públicas de la Municipalidad de Rosario.

VI. MOVIMIENTO ADUANERO

Exportación. Cuadros 82/84.

F. I.: Dirección General de Estadística de la Nación.

Importación. Cuadros 85 y 86.

F. I.: Dirección General de Estadística de la Nación.

Recaudación Aduanera. Cuadro 87.

F. I.: Dirección General de Estadística de la Nación y Aduana de Rosario.

ESTADISTICA SOCIAL

I. INSTRUCCION PUBLICA

Enseñanza Primaria. Cuadros 1/7.

F. I.: Direcciones de las escuelas oficiales y particulares.

Enseñanza Secundaria. Cuadros 8/14.

F. I.: Direcciones de los establecimientos oficiales e incorporados.

Enseñanza Universitaria. Cuadros 15/21.

F. I.: Decanatos de las Facultades.

Enseñanza Especial. Cuadros 22/27.

F. I.: Direcciones de los establecimientos.

II. CULTURA

Bibliotecas. Cuadro 28.

F. I.: Directores de las instituciones.

Observ.: Sólo figuran las bibliotecas que poseen más de 1.000 volúmenes.

Museos. Cuadro 29.
F. I.: Direcciones de los establecimientos.
Observ.: No figuren los Museos Municipal de Bellas Artes "Dr. Bartolomé Vasallo", de Farmacología y Ciencias Naturales y "Angel Gallardo", de Ciencias Naturales, por no llevar estadísticas.

Periodismo. Cuadros 30 y 31.
F. I.: Dirección General de Estadística del Municipio.

Radiotelefonía. Cuadro 32.
F. I.: Direcciones de las emisoras.

Espectáculos Públicos. Cuadros 33 y 34.
F. I.: Oficina Rosario del Impuesto Escolar.

III. HOGARES Y ASILOS

Hogar de Ancianos. Cuadros 35 y 36.
F. I.: Dirección del Hogar.

Hogar del Huérfano. Cuadros 37 y 38.
F. I.: Dirección del Hogar.

Patronatos de Menores y Reformatorio. Cuadros 39 y 40.
F. I.: Asilo del Buen Pastor.
Observ.: Estas instituciones funcionan anexas al Asilo del Buen Pastor.

Hogar San Martín. Cuadro 41.
F. I.: Dirección del Hogar.

IV. POLICIA

Contravenciones. Cuadros 42 y 43.

Delitos. Cuadros 44/52.

Detención de Infractores. Cuadros 53 y 54.

Suicidios y Tentativas de Suicidios. Cuadros 55 y 56.

Accidentes Comunes. Cuadro 57.

Accidentes del Trabajo. Cuadro 58.

Accidentes del Tránsito. Cuadros 59/65.

Incendios. Cuadro 66.
F. I.: Oficina de Estadística de la Jefatura de Policía de Rosario.

Cárceles. Cuadros 67 y 68.
F. I.: Direcciones de los establecimientos.

V. JUSTICIA

Orden Federal. Cuadros 69 y 70.
F. I.: Presidencia de la Cámara Federal de Apelaciones de Rosario.

Orden Provincial. Cuadros 71 y 72.
F. I.: Presidencia de la Cámara de Apelaciones de la Provincia. Rosario.

ESTADISTICA Y FINANZAS MUNICIPALES

I. ADMINISTRACION SANITARIA Y ASISTENCIA SOCIAL

Casa Central. Cuadro 1.
F. I.: Dirección de la Administración Sanitaria y Asistencia Social.

Servicios auxiliares. Cuadro 2.
F. I.: Hospitales municipales.

Departamento de Asistencia y Profilaxis Antivenerea. Cuadro 3.
F. I.: Administración Sanitaria, Hospitales, Institutos y Estaciones Sanitarias Municipales.

Hospitales Municipales. Cuadro 4.
F. I.: Hospitales Municipales.

Sección Odontológica. Cuadro 5.
F. I.: Administración Sanitaria, Hospitales y Estaciones Sanitarias Municipales.

Sección Puericultura. Cuadros 6 y 7.
F. I.: Administración Sanitaria y Hospitales Municipales.

Maternidades Municipales. Cuadro 8.
F. I.: Maternidades Municipales.

Estaciones Sanitarias. Cuadro 9.
F. I.: Estaciones Sanitarias.

II. POLICIA MUNICIPAL

Inspección Veterinaria. Cuadros 10/19.
F. I.: Inspección Veterinaria Municipal.

Inspección Química. Cuadros 20 y 21.
F. I.: Oficina Química Municipal.

Vehículos. Cuadros 22 y 23.
F. I.: Dirección de Tránsito Municipal y Receptoría Municipal.

III. HIGIENE URBANA

Pavimentos. Cuadros 24 y 25.
F. I.: Departamento de Obras Públicas de la Municipalidad de Rosario.

Parques y Paseos. Cuadro 26.
F. I.: Dirección de Parques y Paseos.

Alumbrado Público. Cuadros 27/30.
F. I.: Departamento de Obras Públicas de la Municipalidad de Rosario. Sección Alumbrado Público.

Limpieza Pública. Cuadros 31 y 32.
F. I.: Administración de Limpieza Pública

Cementerios. Cuadros 33 y 34.
F. I.: Oficina Municipal de Defunciones y administraciones de los cementerios particulares.

IV. FINANZAS MUNICIPALES

Recaudación. Cuadro 35.
F. I.: Contaduría Municipal. Sección Intervenciones.

Ingresos Calculados y Recaudados. Cuadro 36.
F. I.: Contaduría Municipal. Sección Intervenciones.

Inversión del Presupuesto. Cuadros 37/41.
F. I.: Contaduría Municipal. Sección Liquidaciones.

Deuda Consolidada. Cuadro 42.
F. I.: Contaduría Municipal. Sección Contabilidad.

Deuda Flotante. Cuadro 43.
F. I.: Contaduría Municipal. Sección Contabilidad.

Personal administrativo, técnico y profesional. Cuadro 44.
F. I.: Dirección del Personal.

Personal Obrero y de Servicio. Cuadro 45.
F. I.: Dirección del Personal.

ADVERTENCIAS

1. En las tablas del presente Anuario, se han adoptado los siguientes signos convencionales:

   Un guión (—) para señalar que la magnitud es cero o no alcanza a la mitad del último dígito usado.

   Un punto (.) para indicar que no existe el concepto en el período correspondiente o no puede ser obtenido.

   Tres puntos (...) significan que el dato no ha sido compilado o elaborado hasta la fecha de publicación.

   Un asterisco (*) señala que la cifra es provisional o estimada. Cuando se modifique una cifra que no haya sido marcada con provisional se indicará con el símbolo (S).

   Las indicaciones de carácter especial se efectúan mediante llamadas al pie de cada página. Las de carácter general en "Fuentes de Información y Observaciones".

2. Tanto en los cuadros de cifras relativas (%), (o/oo) como en los de cifras absolutas, no siempre la suma de los parciales coincide con el total, a causa del redondeo.

3. Los cuadros que se dan en este Anuario rectifican las cifras —en algunos casos provisorias— publicadas en nuestro "Boletín Estadístico de la Ciudad de Rosario'".

4. Cuando no hay aclaración especial, las cifras deben entenderse al 31 de diciembre de 1947.

I N D I C E

SITUACION FISICA DEL MUNICIPIO

Pág.

I. CARACTERIZACION DEL TERRITORIO

Posición geográfica

1. Coordenada geográfica 1
2. Coordenadas geográficas de los puntos extremos del área del Municipio 1

Area

3. Superficie total del Municipio y destino 1942/1947 1

Altitud

4. Altura en distintos puntos del Municipio 1

II. CLIMATOLOGIA

Temperatura

5. Medias, máximas y mínimas mensuales 1942/1947 1

Estado del Cielo

6. Número de días según estado 1942/1947 2

Pág.

Insolación

7. Medias mensuales 1942/1947 2

Precipitación pluvial

8. Totales mensuales y número de días que llovió 2

Presión atmosférica

9. Medias mensuales 1942/1947 2

Tensión del Vapor

10. Medias mensuales 1942/1947 3

Humedad relativa

11. Medias mensuales 1942/1947 3

Vientos

12. Medias mensuales 1942/1947 3

III. HIDROLOGIA

Régimen hidráulico del Río Paraná

13. Alturas medias, máximas y mínimas mensuales de las aguas 1942/1947 3

DEMOGRAFIA

I. DINAMICA DE LA POBLACION

1. Población de la ciudad de Rosario 1858/1947 .. 5
2. Matrimonios, nacimient. y defunciones 1901/1947 6
3. Matrimonios, nacimientos y defunciones, por mil habitantes, natimortalidad, mortalidad en los menores de un año y cuociente de legitimidad y masculinidad 1901/1947 8
4. Nacimientos según legitimidad y sexo, matrimonios según estado civil anterior de los contrayentes y defunciones animadas e inanimadas según sexo, clasificados por meses y secciones del Registro Civil 1947 9

Matrimonios

5. Número de los registrados, por meses 1901/1947 12
6. Tasas mensuales de nupcialidad (o/oo habitantes) 1943/1947 12
7. Combinaciones matrimoniales según estado civil anterior de los contrayentes, por quinquenios. Cifras absolutas y relativas 1901/1947 12
8. Matrimonios según la edad de los contrayentes 1947 13
9. Matrimonios según la edad de los contrayentes. Proporción por o/oo matrimonios 1947 .. 13
10. Proporción (%) de matrimonios celebrados entre varones de 15 a 59 años y mujeres pertenecientes a un grupo de edad inferior, igual o superior al del esposo 1947 13
11. Edad de los contrayentes, distribuídas por grupos de edades y o/oo matrimonios 1943/1947 13
12. Edad media de los contrayentes. 1943/1947 ... 14
13. Contrayentes por grupos de edades y nacionalidad 1947 14
14. Matrimonios según nacionalidades de los contrayentes 1947 14
15. Profesiones de los esposos 1947 14

Nacimientos

16. Nacidos vivos registrados por nacionalidad de los padres y sexo de los nacidos 1947 15
17. Nacidos vivos. Profesiones de los padres 1947 16
18. Partos múltiples clasificados según legitimidad y secciones del Registro Civil 1947 16
19. Porcentual de los nacido muertos con relación a los nacidos vivos, por meses 1947 16
20. Distribución por sexo de los nacidos vivos, según grupos de edades de las madres 1947 16
21. Número mensual de nacimientos 1901/1947 ... 18
22. Tasas mensuales de natalidad (o/oo habitantes) 1943/1947 18
23. Cuocientes de legitimidad de los nacidos, por sexo y secciones del Registro Civil 1947 18
24. Masculinidad de los nacidos vivos según legitimidad y secciones del Registro Civil 1947 ... 18
25. Nacimientos clasificados según grupos de edades de las madres, secciones del Registro Civil y sexo de los nacidos (cifras relativas). Edad media de las madres, por secciones del Registro Civil 1947 19
26. Nacimientos según grupos de edades de los padres 1947 19

Defunciones

27. Número de las ocurridas, por meses 1901/1947 19
28. Tasas mensuales de mortalidad (o/oo habitantes), 1943/1947 20
29. Distribución de las defunciones por grandes grupos de edades, 1943/47, y quinquenio, 1943/47. Por ciento sobre el total de las muertes ocurridas en los períodos indicados 20
30. Número de defunciones anuales distribuídas según grupos de edades y sexo de los fallecidos en el período 1943/1947 20
31. Porcentual de las defunciones ocurridas según grupos de edades y sexo de los fallecidos 1947 20
32. Edad media de los fallecidos 1943/1947 21
33. Defunciones distribuídas según sexo y edad de los fallecidos 1947 21
34. Defunciones por tuberculosis, según nacionalidad, grupos de edades y sexo de los fallecidos 1947 21
35. Defunciones por cáncer, según nacionalidad, grupos de edades y sexo de los fallecidos 1947 22
36. Defunciones por cáncer según localización y Registros Civiles en que se registraron 1947 ... 22
37. Defunciones por tuberculosis, del aparato respiratorio (13) según grupos de edades y sexo de los fallecidos 1943/1947 22
38. Defunciones por otras tuberculosis (14 a 22) según grupos de edades y sexo de los fallecidos 1943/1947 22
39. Defunciones por bronconeumonía (107) según grupos de edad. y sexo de los fallecidos 1943/1947 24
40. Defunciones por nefritis (130 a 132) según grupos de edades y sexo de los fallecidos 1943/1947 24
41. Defunciones por diarrea y enteritis (— 2 años) según grupos de edades y sexo de los fallecidos 1943/1947 24
42. Defunciones por cáncer (45 a 55) según grupos de edades y sexo de los fallecidos 1943/1947 ... 24
43. Defunciones por enfermedades del corazón (90 a 95) según grupos de edades y sexo de los fallecidos 1943/1947 24
44. Defunciones mensuales por tuberculosis del aparato respiratorio (13) 1943/1947 24
45. Defunciones mensuales por otras tuberculosis (14 a 22) 1943/1947 24
46. Defunciones mensuales por bronconeumonía (107) 1943/1947 25
47. Defunciones mensuales por nefritis (130 a 132) 1943/1947 25
48. Defunciones mensuales por diarrea y enteritis (—2 años) (119) 1943/1947 25
49. Defunciones mensuales por cáncer (45 a 55) 1943/1947 25
50. Defunciones mensuales por enfermedades del corazón (90 a 95) 1943/1947 25
51. Defunciones según nacionalidad, estado civil y sexo de los fallecidos 1947 25
52. Defunciones por enfermedades epidémicas y tuberculosis por secciones del Registro Civil en que se registraron. 1947 26
53. Defunciones clasificadas según causa de muerte y sexo de los fallecidos 1945/1947 26
54. Defunciones según causa de muerte de los fallecidos y meses en que ocurrieron. 1947 27
55. Defunciones clasificadas por causas, grupos de edades y sexo. 1947 28
56. Defunciones clasificadas por causas, grupos de edades y sexo. 1947. (Nomenclatura abreviada 1940) 46
57. Profesiones de los varones fallecidos. 1947 ... 48
58. Mortalidad infantil - muertos menores de un año de edad, por sexo. 1901/1947 48
59. Mortalidad infantil - muertos menores de un año de edad, por meses en que fallecieron. 1901/1947 49

Pág.

60. Mortalidad infantil - muertos menores de un año por cada mil nacimientos vivos. 1901/1947 49
61. Mortalidad infantil - muertos menores de un año de edad por cada mil defunc. 1901/1947 .. 50
62. Mortalidad infantil - defunciones de niños de 1 a 4 años de edad, por sexo. 1901/1947 51
63. Mortalidad infantil - por sexo, de 0 a 4 años de edad. 1943/1947 51

II. ESTADISTICA SANITARIA

Maternidad

64. Movimiento registrado en las maternidades oficiales y particulares. 1947 52
65. Casos de nacimientos prematuros, nacidos muertos y abortos. 1947 52
66. Nacidos vivos. Clasificación por peso y sexo y según grupos de edades de las madres. 1947 52
67. Nacidos vivos distribuidos según procedencia de las madres, peso y sexo de los nacidos y establecimientos donde ocurrieron. 1947 53
68. Clasificación de los partos según la duración del matrimonio y el orden de generación. 1947 53
69. Clasificación de los partos según su número de orden y la edad de la madre. 1947 54
70. Partos de primogénitos clasificados según el intervalo entre el matrimonio y el parto y según grupos de edades de las madres. 1947 54
71. Nacimientos prematuros y nacido muertos, clasificados según peso y sexo de los nacidos y grupos de edades de las madres. 1947 55

Morbilidad hospitalaria

72. Número de enfermos internados anualmente, por hospitales y grupos de sanatorios. 1943/1947 55
73. Resumen del movimiento registrado por hospitales y grupos de sanatorios. 1947 56
74. Enfermos internados. Clasificación por establecimiento y según procedencia y sexo. 1947 ... 56
75. Enfermos internados. Clasificación por nacionalidad y sexo. 1947 56
76. Enfermos internados. Clasificación por profesión y sexo. 1947 57
77. Enfermos internados por cáncer y tuberculosis. Clasificación según grupos de edades, nacionalidad y sexo. 1947 57
78. Enfermos internados por lepra. Clasificación según procedencia, lugar de nacimiento, grupo de edades y sexo. 1947 58

Denuncia de enfermedades infectocontagiosas y parasitarias

79. Clasificación por enfermedades. 1947 59

ECONOMIA Y FINANZAS

I. SERVICIOS PUBLICOS

Aguas corrientes

1. Longitud de la Red, Servicios en actividad, Llaves de Incendio y Agua consumida. 1942/1947 61
2. Ampliación de la Red. Movimiento de Servicios y Llaves de Incendio. Agua consumida. Cifras mensuales. 1947 61

Obras de salubridad

3. Superficie provista. Longitud de la Red. Movimiento de Servicios domiciliarios, y de Cámaras de Inspección y de Bocas de Tormenta. 1942/1947 61
4. Movimiento mensual de Servicios domiciliarios, de Bocas de Tormenta y de Cámaras de Inspección. Cifras mensuales. 1947 61

Gas

5. Número de Abonados, M3. producidos y distribuidos, Longitud de la Red y Medidores instalados. 1942/1947 61
6. Número de Abonados, M3. producidos y distribuidos, Longitud de la Red y medidores instalados. Cifras mensuales. 1947 62

Electricidad

7. Número de Abonados, K. W. conectados, K. W. H. producidos y distribuidos. Longitud de la Red y Medidores instalados. 1942/1947 62
8. Número de Abonados, K. W. conectados, K. W. H. producidos y distribuidos. Longitud de la Red y Medidores instalados. Cifras mensuales. 1947 62

Servicio urbano de transporte de pasajeros

9. Tranvías, Omnibus, Colectivos y Autovías. Movimiento, Pasajeros transportados y Recaudación de los distintos Servicios. Personal de la Empresa. 1942/1947 63
10. Tranvías, Omnibus y Colectivos. Pasajeros transportados, y Recaudación de los distintos servicios. Cifras mensuales. 1947 64

II. TRANSPORTES Y COMUNICACIONES

Movimiento portuario

11. Entrada de barcos procedentes de Puertos del exterior e interior, clasificados por banderas. 1942/1947 64
12. Entrada de barcos procedentes del exterior, clasificados por banderas. 1942/1947 65
13. Entrada de barcos procedentes de Ultramar, clasificados por banderas. 1942/1947 66
14. Entrada de barcos de cabotaje fronterizo, clasificados por banderas. 1942/1947 66
15. Entrada de barcos procedentes del interior, clasificados por banderas. 1942/1947 66
16. Pasajeros entrados y salidos mensualmente, por vía fluvial. 1942/1947 67

Ferrocarriles

17. Carga entrada al municipio, por empresas ferroviarias. 1942/1947 67
18. Carga salida del municipio, por empresas ferroviarias. 1942/1947 67
19. Carga entrada al municipio, por estaciones ferroviarias. 1947 68
20. Carga clasificada entrada al municipio, por estaciones ferroviarias. 1947 68
21. Carga salida del municipio, por estaciones ferroviarias. 1947 70
22. Carga clasificada salida del municipio, por estaciones ferroviarias. 1947 70
23. Carga entrada mensualmente al municipio, por empresas ferroviarias. 1947 72
24. Carga salida mensualmente del municipio, por empresas ferroviarias. 1947 72
25. Pasajeros entrados anualmente, por las estaciones del municipio. 1942/1947 72
26. Pasajeros salidos anualmente, por las estaciones del municipio. 1942/1947 72
27. Pasajeros entrados mensualmente, por las estaciones del municipio. 1947 73
28. Pasajeros salidos mensualmente, por las estaciones del municipio. 1947 73

Omnibus, Micro-ómnibus y Colectivos Interurbanos

29. Número de líneas, kilometraje, número de vehículos y de empresas. Monto de las capitales. Personal. Viajes efectuados y pasajeros transportados. 1942/1947 73
30. Número de líneas, kilometraje, número de vehículos y de empresas. Monto de los capitales. Personal. Viajes efectuados y pasajeros transportados. Cifras mensuales. 1947 74

Correos

31. Movimiento registrado anualmente en las Oficinas habilitadas en el municipio. 1942/1947 .. 74

Telégrafos

32. Número de locales habilitados y de despachos expedidos y recibidos anualmente. 1942/1947 .. 75

Teléfonos

33. Número de estaciones y de abonados. Longitud de la red. Número de comunicaciones efectuadas y personal. 1942/1947 76
34. Número de estaciones y de abonados. Longitud de la red. Número de comunicaciones efectuadas y personal. Cifras mensuales. 1947 76

III. MERCADO DE PRODUCTOS

Abastecimiento

35. Hacienda. Movimiento anual de la destinada al consumo, en el Mercado de Hacienda y Carnes. 1942/1947 76
36. Hacienda. Movimiento mensual de la destinada al consumo, en el Mercado de Hacienda y Carnes. 1947 77
37. Carnes limpias y menudencias. Toneladas destinadas anualmente al consumo. 1942/1947 .. 77
38. Carnes limpias y menudencias. Toneladas destinadas mensualmente al consumo. 1947 77
39. Aves y animales de granja y caza y huevos introduc. anualmente para el consumo. 1942/1947 77
40. Aves y animales de granja y caza y huevos introducidos mensualmente para el consumo 1947 77
41. Papas. Introducción y salida para consumo, siembra y venta fuera del municipio, por el Mercado Mun. de Papas de Rosario. 1942/1947 78
42. Papas. Introducción y salida para consumo, siembra y venta fuera del Municipio, por el Mercado Municipal de Papas de Rosario. Cifras mensuales. 1947 78
43. Leche. Introducción mensual al Municipio, con destino a la alimentación. 1942/1947 78

Precios por mayor (en m$n).

44. Ganado. Promedios anuales de precios pagados por kilo vivo en el Mercado de Hacienda y Carnes de Rosario. 1942/1947 78

Pág.

45. Ganado. Promedios anuales de precios pagados por cabeza en el Mercado de Hacienda y Carnes, de Rosario. 1942/1947 79
46. Ganado. Promedios mensuales de precios pagados por kilo vivo, en el Mercado de Hacienda y Carnes de Rosario. 1947 79
47. Ganado. Promedios mensuales de precios pagados por cabeza, en el Mercado de Hacienda y Carnes de Rosario. 1947 79
48. Productos de granja. Promedios anuales de los precios máximos y mínimos. 1942/1947 80
49. Productos de granja. Promedios mensuales de los precios máximos y mínimos. 1947 80
50. Verduras. Promedios anuales de los precios máximos y mínimos registrados diariamente en el Mercado de Abasto de Rosario. 1946/1947 .. 81
51. Verduras. Promedios mensuales de los precios máximos y mínimos registrados diariamente en el Mercado de Abasto de Rosario. 1947 81
52. Frutas. Promedios anuales de los precios máximos y mínimos registrados diariamente en el Mercado de Abasto de Rosario. 1946/1947 83
53. Frutas. Promedios mensuales de los precios máximos y mínimos registrados diariamente en el Mercado de Abasto de Rosario. 1947 83
54. Leche. Precios mensuales de la destinada a la alimentación. 1942/1947 84
55. Harina y subproductos del Trigo. Promedios anuales de los precios registrados diariamente. 1942/1947 84
56. Harina y subproductos del Trigo. Promedios mensuales de los precios registrados diariamente. 1947 85
57. Combustibles. Promedios anuales de los precios registrados mensualmente. 1942/1947 85
58. Combustibles. Precios mensuales. 1947 85

Precios por menor (en m$n).

59. Carnes. Promedios anuales de precios máximos y mínimos registrados cada seis días, en el Mercado Central de Rosario. 1946/1947 85
60. Carnes. Promedios mensuales de precios máximos y mínimos registrados cada seis días, en el Mercado Central de Rosario. 1947 86
61. Productos de granja. Promedios anuales de precios máximos y mínimos registrados cada seis días, en el Mercado Central de Rosario. 1946/1947 86
62. Productos de granja. Promedios mensuales de precios máximos y mínimos registrados cada seis días, en el Mercado Central de Rosario. 1947 87
63. Pescados y mariscos. Promedios anuales de precios máximos y mínimos, registrados cada seis días, en el Mercado Central de Rosario. 1946/1947 87
64. Pescados y mariscos. Promedios mensuales de precios máximos y mínimos registrados cada seis días, en el Mercado Central de Rosario. 1947 88
65. Verduras. Promedios anuales de precios máximos y mínimos registrados cada seis días, en el Mercado Central de Rosario. 1946/1947 88
66. Verduras. Promedios mensuales de precios máximos y mínimos registrados cada seis días, en el Mercado Central de Rosario. 1947 89
67. Frutas. Promedios anuales de precios máximos y mínimos registrados cada seis días, en el Mercado Central de Rosario. 1946/1947 90
68. Frutas. Promedios mensuales de precios registrados cada seis días, en el Mercado Central de Rosario. 1947 90
69. Pan. Precios mensuales máximos y mínimos registrados en las panedrías del municipio. 1946-1947 91

Pág.

IV. CREDITO

"Clearing" bancario

70. Movimiento registrado mensualmente, por la Cámara Compensadora de Rosario. 1942/1947 ... 92

Intereses y Descuentos

71. Promedios anuales de las tasas máximas aplicadas por el Banco de la Nación Argentina, sucursal Rosario. 1942/1947 92
72. Tasas máximas aplicadas por el Banco de la Nación Argentina, sucursal Rosario. 1947 92

Préstamos y Ahorros

73. Movimiento registrado anualmente por el Banco Municipal de Rosario. 1942/1947 93
74. Movimiento registrado mensualmente por el Banco Municipal de Rosario. 1947 93
75. Préstamos prendarios. Número de pólizas e importes totales según grupos de importes de los préstamos concedidos. 1942/1947 94

V. MOVIMIENTO INMOBILIARIO Y EDIFICACION

Venta de inmuebles

76. Número anual de operaciones registradas, superficie y valor, distri. por radios. 1942/1947 94
77. Número mensual de operaciones registradas, superficie y valor, distribuídos por radios. 1947 95

Hipotecas de inmuebles

78. Número anual de las constituídas, superficie y valor, distribuídas por radios y según sean sobre edificios o terrenos. 1942/1947 95
79. Número mensual de las constituídas, superficie y valor, distribuídas por radios y según sean sobre edificios o terrenos. 1947 96

Edificación

80. Número de permisos concedidos anualmente. Superficie cubierta. Valor de las obras. Derechos liquidados y longitud de frentes. 1942/1947 96
81. Número de permisos concedidos mensualmente. Superficie cubierta. Valor de las obras. Derechos liquidados y longitud de Hentes. 1947 ... 96

VI. MOVIMIENTO ADUANERO

Exportación

82. Principales Productos Agrícola Ganaderos salidos anualmente por el puerto de Rosario (incluído San Lorenzo). 1943/1947 97
83. Exportaciones efectuadas anualmente por la Aduana de Rosario, (incluído San Lorenzo) según grupos de artículos. 1943/1947 98
84. Valores de Plaza (en m$n.) de las Exportaciones efectuadas anualmente por la Aduana de Rosario, (incluído San Lorenzo), según grupos de Artículos. 1943/1947 99

Importación

85. Importaciones efectuadas anualmente por la Aduana de Rosario, según grupos de artículos. 1943/1947 100
86. Valores efectivos (en m$n.) de las Importaciones efectuadas anualmente por la Aduana de Rosario, según grupos de artículos. 1943/1947 .. 101

Recaudación aduanera

87. Derechos y Rentas aduaneros y portuarios recaudados anualmente (en m$n), por la Aduana de Rosario. 1942/1947 102

ESTADISTICA SOCIAL

I. INSTRUCCION PUBLICA

Enseñanza primaria

1. Número de escuelas, de secciones, de grados y de alumnos inscriptos. 1942/1947 103
2. Número de escuelas, de secciones de grados y de alumnos inscriptos, según sean establecimientos provinciales, nacionales o particulares. 1947 103
3. Número de alumnos inscriptos, entrados y salidos durante el período lectivo, por grados y según sexo. 1947 103
4. Nacionalidad de los alumnos inscriptos, según sexo, en las escuelas provinciales. 1947 104
5. Asistencia media diaria, por grados y según sexo. 1947 104
6. Número de alumnos promovidos, por grados y según sexo. 1947 104
7. Personal de las escuelas, por jerarquía y según sexo. 1947 104

Enseñanza secundaria

8. Número de establecimientos educacionales, de divisiones y de alumnos regulares inscriptos. 1942/1947 105
9. Número de establecimientos educacionales y de divisiones por Años. Número de alumnos regulares inscriptos, por nacionalidad y según sexo. Número de profesores, clasificados por sexo y y nacionalidad. Días de clase dictados. 1947 105
10. Número de alumnos regulares inscriptos, por Años que cursan y según sexo. 1947 105
11. Asistencia media diaria de los alumnos regulares, por Años y según sexo. 1947 106
12. Promoción de alumnos libres. 1947 106
13. Promoción de alumnos regulares. 1947 107
14. Importes de los presupuestos, por clase de establecimientos educacionales de la Nación. Costo medio anual de cada alumno regular. 1947 108

Enseñanza universitaria

15. Número de alumnos regulares inscriptos, según sexo, por facultades y carreras. 1942/1947 ... 108
16. Número de alumnos regulares inscriptos, según sexo, por facultades, carreras y años. 1947 ... 108
17. Número de alumnos libres inscriptos, según sexo, por facultades, carreras y años. 1947 ... 109
18. Número y clasificación de exámenes parciales rendidos por alumnos regulares y libres, según facultades. 1947 109
19. Títulos otorgados por facultades, con discriminación de carreras, según nacionalidad de los titulados. 1947 109
20. Número de profesores, clasificados por nacionalidad y según sexo. 1947 109
21. Recursos y gastos de cada facultad y totales. 1947 110

Pág.

Enseñanza Especial

22. Número de establecimiento y de alumnos regulares inscriptos, según sexo, por Años que cursan. 1947 111
23. Número de divisiones, por Años. Número de profesores, según sexo y nacionalidad. Días de clase dictados. 1947 111
24. Nacionalidad de los alumnos regulares inscriptos, según sexo. 1947 111
25. Asistencia media diaria de los alumnos regulares, según sexo, por Años que cursan. 1947 .. 112
26. Número de alumnos regulares promovidos, por Años. 1947 112
27. Importe de los presupuestos, por clase de establecimientos de Enseñanza. Costo medio anual de cada alumno. 1947 112

II. CULTURA

Bibliotecas

28. Caudal bibliográfico. Movimiento de piezas. Recursos. Gastos. Personal. Días que funcionaron en el año. Número de lectores y de obras consultadas. 1947 115

Museos

29. Número de visitantes a los Museos Municipal de Bellas Artes "J. B. Castagnino" e Histórico de Rosario. 1942/1947 116

Periodismo

30. Número de publicaciones periodísticas editadas por tipo y periodicidad. 1942/1947 116
31. Nómina de las publicaciones periodísticas, año de fundación, formato, número de páginas, periodicidad, tipo y carácter. 1947 116

Radiotelefonía

32. Emisoras. Longitud de onda y frecuencia. Potencia de emisión. Emisiones en horas. Tiempo medio diario de emisión. Número de empleados. 1947 119

Espectáculos públicos

33. Número de reuniones y de asistentes, por clase de espectáculos. 1942/1947 119
34. Número de reuniones y de asistentes, por clase de espectáculos. Cifras mensuales. 1947 .. 119

III. HOGARES Y ASILOS

Hogar de Ancianos

35. Movim. anual de asilados, por sexo. 1942/1947 120
36 Movimiento mensual de asilados, por sexo. 1947 120

Hogar del Huérfano

37. Movim. anual de asilados, por sexo. 1942/1947 120
38. Movimiento mensual de asilados, por sexo. 1947 120

Patronato de Menores y Reformatorio

39. Movimiento anual de asiladas. 1942/1947 121
40. Movimiento mensual de asiladas. 1947 121

Hogar San Martín

41. Movimiento de procesados y asilados. 1942/1947 121

IV. POLICIA

Contravenciones

42. Clasificación por secciones policiales en que fueron cometidos. 1942/1947 122
43. Contraventores detenidos, clasificados según sexo, por edad, estado civil, profesiones, instrucción y nacionalidad. 1942/1947 122

Delitos

44. Clasificación por especie y sección policial en que fueron cometidos. 1942/1947 123
45. Número de delincuentes detenidos por atentar contra las personas, clasificados según sexo, por especie de los delitos que cometieron, edad, estado civil, profesiones, instrucción y nacionalidad. 1947 123
46. Número de delincuentes detenidos por atentar contra las personas, clasificados según sexo, por especie de los delitos que cometieron. 1942/1947 124
47. Número de delincuentes detenidos por atentar contra la propiedad, clasificados según sexo, por especie de los delitos que cometieron, edad, estado civil, profesiones, instrucción y nacionalidad. 1947 124

Pág.

48. Número de delincuentes detenidos por atentar contra la propiedad, clasificados según sexo, por especie de los delitos que cometieron. 1942/1947 124
49. Número de delincuentes detenidos por atentar contra la libertad, la honestidad y el estado civil y contra la seguridad pública, la Administración Pública y la Fe Pública, clasificados según sexo, por edad, estado civil, profesiones, instrucción y nacionalidad. 1947 126
50. Número de delincuentes detenidos por atentar contra la libertad, la honestidad y el estado civil y contra la seguridad pública, la administración pública y la fe pública, clasificados según sexo. 1942/1947 126
51. Detención de acusados con captura recomendada, clasificados según sexo, por clase de delitos cometidos. 1942/1947 126
52. Número de víctimas y de acusados detenidos por homicidio y lesiones por culpa o imprudencia, clasificados por secciones policiales en que se produjeron. 1942/1947 127

Detención de infractores

53. Número de detenidos por infracción a la Ley Nacional Nº 12.331 (profilaxis), clasificados según sexo, por secciones policiales en que fueron detenidos. 1942/1947 127
54. Número de detenidos por infracción a las Leyes provinciales Nº 2606 y 2670, (juegos prohibidos) clasificados según sexo, por secciones policiales en que fueron detenidos. 1942/1947 127

Suicidios

55. Número de suicidas clasificados según sexo, por causas, medios empleados, edades, estado civil, nacionalidad y meses en que se suicidaron. 1942/1947 128
56. Número de personas que intentaron suicidarse, clasificadas según sexo, por causas, medios empleados, edades, estado civil, nacionalidad y meses en que lo hicieron. 1942/1947 129

Accidentes comunes

57. Número de accidentes, clasificados según su naturaleza. 1942/1947 130

Accidentes del trabajo

58. Número de accidentes, clasificados según su naturaleza. 1942/1947 130

Accidentes del tránsito

59. Número de accidentes ocurridos mensualmente. 1942/1947 130
60. Número de accidentes, clasificados según los tipos de vehículos que los ocasionaron. 1942/1947 130
61. Número de accidentes ocurridos mensualmente, clasificados por secciones policiales en que se produjeron. 1947 131
62. Número de accidentes, clasificados según los vehículos cuyas colisiones los ocasionaron. 1947 131
63. Número de personas muertas y heridas por accidentes del tránsito, clasificadas, según sexo, por grupos de edades. 1942/1947 131
64. Número de personas muertas y heridas, clasificadas, según sexo, por gru. de edad. 1942/1947 132
65. Número de personas muertas y heridas por imprudencia o negligencia de las mismas, clasificadas, según sexo, por grupos de edades. 1942-1947 132

Incendios

66. Clasificación según importancia, capitales expuestos, locales y lugares donde se produjeron y orígenes. 1942/1947 133

Cárceles

67. Movimiento mensual de penados y procesados en la cárcel de encausados y contraventores. 1942/1947 134
68. Movimiento mensual de penadas, procesadas y encausadas, en la cárcel de mujeres. 1942/1947 134

V. JUSTICIA

Orden Federal

69. Movimiento de expedientes en la Cámara Federal de Apelaciones de Rosario. 1947 135
70. Movimiento de juicios en los Juzgados Federales de Rosario. 1947 135

Orden Provincial

71. Movimiento de expedientes en la Cámara de Apelaciones de la Provincia. Rosario. 1947 135
72. Movimiento de juicios en los Juzgados Provinciales de Rosario. 1947 135

ESTADISTICA Y FINANZAS MUNICIPALES

I. ADMINISTRACION SANITARIA Y ASISTENCIA SOCIAL

Casa Central

1. Movimiento registrado en sus secciones. 1947 137

Servicios Auxiliares

2. Movimiento registrado en los distintos servicios a cargo de hospitales. 1947 137

Departamentos de asistencia y profilaxis antivenérea

3. Movimiento registrado en los dispensarios dependientes. 1947 138

Hospitales municipales

4. Movimiento registrado en los consultorios externos. 1947 138

Pág.

Sección Odontología

6. Movimiento registrado en los consultorios. 1947 139

Sección Puericultura

6. Movimiento en las salas y consultorios externos. Alimentos distribuídos. Movimiento en consultorio pre-natal e internado. 1947 140
7. Inscripciones, consultas y visitas domiciliarias efectuadas en las estaciones sanitarias. 1947 .. 140

Maternidades Municipales

8. Movimiento registrado en los consultorios. 1947 141

Estaciones Sanitarias

9. Primeros auxilios atendidos y movimiento registrado en los consultorios. 1947 141

II. POLICIA MUNICIPAL

Inspección Veterinaria

10. Productos alimenticios inspeccionados anualmente en las ferias francas, Mercados Municipales y Frigoríficos. 1942/1947 142
11. Productos alimenticios decomisados anualmente en las ferias francas, Mercados Municipales y Frigoríficos. 1942/1947 142
12. Inspección a la introducción de aves y animales de granja y caza y huevos. Cifras anuales. 1942/1947 143
13. Decomisos efectuados en la introducción de aves y animales de granja y caza y huevos. Cifras anuales. 1942/1947 143
14. Animales destinados al consumo, inspeccionados anualmente en el Mercado de Hacienda y Carnes. 1942/1947 143
15. Decomisos efectuados anualmente en el Mercado de Hacienda y Carnes, entre los animales sacrificados para el consumo. 1942/1947 143
16. Higiene y análisis de la leche destinada al consumo. Cifras anuales. 1942/1947 144
17. Número anual de negocios y establecimientos inspeccionados. 1942/1947 144
18. Movimiento anual de animales, en el Hospital Veterinario. 1942/1947 144
19. Movimiento anual de animales, en el Observatorio Antirrábico. 1942/1947 144

Inspección Química

20. Movimiento anual registrado en la Oficina Química Municipal. 1942/1947 145
21. Resultado de los análisis practicados anualmente por la Oficina Química Municipal. 1942/1947 145

Vehículos

22. Número de los patentados anualmente, por la Dirección de Tránsito. 1942/1947 146
23. Número de los patentados mensualmente, por la Dirección de Tránsito. 1947 147

III. HIGIENE URBANA

Pavimentos

24. Superficie pavimentada de vías públicas y movimiento anual registrado según tipos. 1942/1947 148
25. Superficie pavimentada de vías públicas, por tipos y secciones catastrales, en miles de metros². 1947 148

Pág.

Alumbrado Público

26. KWH. e importes de la Energía Eléctrica consumida anualmente para Alumbrado Público y Dependencias Municipales. 1942/1947 149
27. KWH. e importes de la Energía Eléctrica consumida mensualmente para Alumbrado Público y Dependencias Municipales. 1947 149
28. Número de focos instalados cada año y en servicio al 31 de diciembre. Reposición anual de lámparas del alumbrado público. 1942/1947 ... 150
29. Número de focos instalados mensualmente y en servicio al fines de cada mes. Reposición mensual de lámparas del alumbrado público. 1947 150

Parques y Paseos

30. Arboles y arbustos existentes, plantados y extraídos cada año, en Parques, Plazas y Paseos. 1942/1947 150

Limpieza Pública

31. Barrido y riego de vías públicas. Recolección de residuos domiciliarios. 1942/1947 151
32. Barrido y riego de vías públicas. Recolección de residuos domiciliarios. Cifras mensuales. 1947 151

Cementerios

33. Número de inhumaciones efectuadas anualmente, según sexo, en los Cementerios del Municipio. 1942/1947 152
34. Número de inhumaciones efectuadas mensualmente, según sexo, en los Cementerios del Municipio. 1947 152

IV. FINANZAS MUNICIPALES

Recaudación (en m$n).

35. Movimiento del último Quinquenio. 1943/1947 .. 152

Ingresos calculados y recaudados (en m$n).

36. Estado comparativo entre el cálculo de recursos del año 1947 y la recaudación del mismo ejercicio 155

Inversión del Presupuesto (en m$n)

37. Ejercicio 1947 159
38. Deudas no liquidadas al cierre del ejercicio año 1947, por falta de imputación, insuficiencia de partidas o haber llegado los documentos después del 28 de febrero de 1948 163
39. Estado de inversión de la partida 4210-12-01 del presupuesto extraordinario. Gastos para obras públicas tipo "A". 1947 164
40. Pagos de cuentas especiales imputadas al cálculo de recursos. Devolución de tasas e impuestos y contribuciones. 1947 164
41. Estado de inversión de la partida anexo U, inc. I, item 25. Fondo de reserva del presupuesto vigente en el año 1947 164

Deuda Consolidada

42. Estado de los empréstitos al cierre del Ejercicio 1947 165

Deuda Flotante

43. Estado al cierre de los ejercicios. 1943/1947 ... 165

Personal administrativo, técnico y profesional

44. Distribución según sueldos, grados y reparticiones 1947 (sueldos en m$n.) 166

Personal obrero y de servicio

45. Distribución según sueldos, grados y reparticiones 1947 (sueldos en m$n.) 166

SITUACION FISICA DEL MUNICIPIO

I — CARACTERIZACION DEL TERRITORIO

POSICION GEOGRAFICA

1. COORDENADA GEOGRAFICA

Catedral de Rosario. Latitud: —32°56'51", 99 — Longitud: —60°37'53", 40.

2. COORDENADAS GEOGRAFICAS DE LOS PUNTOS EXTREMOS DEL AREA DEL MUNICIPIO

Latitud: —32° 52' 18" y —33° 02' 22"
Longitud: —60° 36' 44" y —60° 47' 46"

AREA

3. SUPERFICIE TOTAL DEL MUNICIPIO Y DESTINO — 1942/1947

	1942	1943	1944	1945	1946	1947
Superficie total del municipio Has.	17.173,4	17.173,4	17.173,4	17.173,4	17.173,4	17.173,4
Destino:						
Parques y paseos públicos Has.	149,9	149,9	149,9	149,9	149,9	149,9
Plazas públicas ..... „	28,8	28,8	28,8	28,8	29,7	29,7
Calles pavimentadas .... „	435,8	439,6	439,7	440,6	441,5	444,4
Cementerios ..... „	35,4	35,4	35,4	35,4	35,4	35,4
Vías ferroviarias ..... „	498,0	498,0	479,3	479,3	479,3	479,3

ALTITUD

4. ALTURA EN DISTINTOS PUNTOS DEL MUNICIPIO

Cruce de calles en zona céntrica (intersección de las calles Córdoba y San Martín): 24,63 m.
En el Parque Independencia (intersección del bulevar Oroño y avenida Pellegrini): 24,29 m.
En la zona norte del Municipio (intersección del bulevar Rondeau y camino límite norte del Municipio): 23,75 m.
En la zona sud del Municipio (intersección de la calle Ayacucho con la avenida Battle y Ordóñez): 22,48 m.
En la zona oeste del Municipio (intersección de las avenidas Godoy y Provincias Unidas): 24,26 m.

II — CLIMATOLOGIA

Situación geográfica de la Estación Meteorológica: Latitud Sud: 52°,56'; Long. Oeste Greenwich: 60°, 44'. Altura sobre nivel del mar: 22,25 m. Ubicación dentro del Municipio: Barrio Fisherton.

TEMPERATURA

5. MEDIAS, MAXIMAS Y MINIMAS MENSUALES — 1942/1947

		Enero	Febr.	Marzo	Abril	Mayo	Junio	Julio	Agosto	Stbre.	Octbr.	Nov.	Dicbre.
Medias mensuales, en centigrados	1942	23,8	22,6	19,7	16,3	11,1	8,2	7,6	11,8	13,5	16,4	21,4	23,6
	1943	25,1	25,7	20,8	16,0	14,7	11,3	12,6	8,3	13,8	18,2	18,7	22,6
	1944	22,8	23,7	20,2	16,2	13,1	11,6	11,7	13,7	18,0	18,3	19,3	24,5
	1945	25,3	23,0	21,3	19,3	14,0	9,9	9,6	14,3	15,8	18,8	19,5	23,4
	1946	23,6	25,3	20,0	17,5	13,6	9,5	9,4	12,2	15,0	16,1	21,2	20,8
	1947	**22,8**	**23,6**	**20,1**	**16,6**	**13,8**	**13,4**	**8,6**	**9,5**	**13,3**	**17,4**	**21,6**	**21,0**
Medias mensuales de las máximas diarias, en centigrados	1942	31,1	29,6	26,2	23,2	17,2	14,2	14,0	18,2	20,4	24,3	29,6	31,6
	1943	34,3	34,6	27,5	22,4	19,9	16,0	18,3	15,0	21,7	25,2	25,5	30,4
	1944	29,0	30,8	27,8	24,3	20,2	18,4	18,3	21,2	27,2	24,6	26,4	33,4
	1945	34,1	30,6	28,7	25,9	21,9	18,5	16,6	21,4	21,9	25,6	26,8	30,7
	1946	31,6	33,1	25,6	23,9	20,8	11,6	14,3	17,0	20,6	22,6	26,8	27,2
	1947	**29,3**	**29,9**	**26,4**	**21,9**	**17,6**	**18,2**	**15,7**	**17,1**	**19,8**	**24,0**	**28,7**	**28,1**
Medias mensuales de las mínimas diarias, en centigrados	1942	16,7	16,3	13,6	9,7	5,6	2,7	1,7	6,2	7,0	8,4	13,5	15,2
	1943	16,0	16,4	14,6	8,9	9,8	7,0	7,4	1,4	6,0	10,9	12,1	14,6
	1944	16,8	16,4	13,7	9,2	7,0	5,7	5,7	7,0	8,5	12,4	12,1	15,4
	1945	16,4	16,5	14,2	13,2	6,4	1,9	3,0	7,6	9,7	12,2	12,1	15,6
	1946	15,9	17,9	14,7	12,0	8,2	4,7	4,4	7,8	9,3	10,1	15,3	14,2
	1947	**16,2**	**17,3**	**14,3**	**11,4**	**8,2**	**8,8**	**2,3**	**2,3**	**6,7**	**9,7**	**14,5**	**14,7**
Máximas maximorum, en centigrados	1942	33,7	36,0	36,2	28,1	26,0	24,2	22,4	28,5	29,2	31,5	35,6	37,1
	1943	42,4	39,6	34,6	27,5	26,5	23,2	26,5	24,0	30,2	32,0	31,0	36,3
	1944	34,7	39,7	35,5	33,5	27,7	27,4	28,0	32,5	40,0	33,3	34,0	41,5
	1945	39,9	39,2	33,6	33,7	28,2	27,5	24,7	30,6	30,0	35,4	36,3	35,9
	1946	39,3	40,3	31,5	29,0	24,1	23,1	23,6	22,6	31,9	31,0	32,3	33,9
	1947	**34,4**	**34,3**	**33,3**	**28,8**	**26,3**	**24,9**	**23,9**	**29,4**	**28,2**	**30,2**	**35,4**	**34,4**
Mínimas minimorum, en centigrados	1942	19,9	7,5	3,6	2,9	−1,9	−6,6	−5,0	−4,5	−0,5	−0,1	6,0	8,1
	1943	8,4	9,2	3,6	2,5	−0,5	−1,4	−3,3	−6,8	−6,0	0,3	2,6	5,9
	1944	12,5	7,3	7,7	−0,4	−1,6	−4,9	−7,9	−4,4	−4,8	1,0	6,1	6,4
	1945	6,5	10,6	5,3	−1,0	−1,1	−10,6	−9,5	−1,9	1,8	4,5	4,6	4,0
	1946	8,1	10,3	5,2	2,6	0,6	−1,8	−3,7	−2,0	0,0	0,0	6,6	5,6
	1947	**8,4**	**12,2**	**6,1**	**4,2**	**0,0**	**−1,7**	**−5,6**	**−5,7**	**−3,1**	**−0,4**	**4,6**	**4,2**

ESTADO DEL CIELO

6. NUMERO DE DIAS SEGUN ESTADO — 1942/1947

		Enero	Febr.	Marzo	Abril	Mayo	Junio	Julio	Agost.	Stbre	Octb.	Nov.	Dicbr.
Días despejados	1942	12	9	11	14	8	6	6	10	9	14	13	16
	1943	27	24	27	30	26	.	8	13	12	9	9	11
	1944	5	12	13	15	7	6	12	13	18	8	9	15
	1945	14	7	11	13	16	18	7	12	11	5	13	14
	1946	10	18	9	14	8	8	7	6	4	12	9	14
	1947	13	10	17	10	10	1	12	15	8	10	10	14
Días seminublados	1942	12	13	9	8	13	10	11	10	15	10	8	9
	1943	4	4	4	0	5	.	13	10	11	11	11	13
	1944	11	11	12	12	9	9	7	9	7	10	10	13
	1945	8	13	15	10	13	5	11	12	4	15	7	10
	1946	11	8	13	8	9	7	9	9	9	6	14	11
	1947	14	9	6	10	13	13	10	11	14	14	14	6
Días nublados	1942	3	3	4	4	5	3	6	5	3	3	6	5
	1943	0	0	0	0	0	.	4	4	2	9	8	5
	1944	6	3	3	0	5	5	6	2	4	8	6	2
	1945	6	4	3	2	1	3	3	5	6	5	7	2
	1946	7	2	4	4	7	4	8	2	6	6	5	3
	1947	2	5	5	2	5	8	5	2	3	3	4	6
Días cubiertos	1942	4	3	7	4	5	11	8	6	3	4	3	1
	1943	0	0	0	0	0	.	6	4	5	2	2	2
	1944	9	3	4	3	10	10	6	7	1	5	5	1
	1945	3	4	2	5	1	4	10	2	9	6	3	5
	1946	3	0	5	4	7	11	7	14	11	7	2	3
	1947	2	4	3	8	3	8	4	3	5	4	2	5

INSOLACION

7. MEDIAS MENSUALES — 1942/1947

		Enero	Febr.	Marzo	Abril	Mayo	Junio	Julio	Agost.	Stbre.	Octb.	Nov.	Dicbr.
Media mensual en horas y décimos	1942	10,0	9,2	7,6	7,7	5,7	4,5	5,3	6,5	7,2	8,4	9,7	10,2
	1943	9,0	9,3	7,7	8,0	5,8	3,2	6,7	7,6	7,2	9,0	9,1	10,1
	1944	8,9	10,0	7,8	7,8	5,7	5,6	5,8	6,5	8,3	7,6	9,0	10,5
	1945	9,1	8,6	8,6	7,0	8,0	7,2	5,8	6,5	6,9	8,6	9,9	9,4
	1946	9,6	10,1	7,3	7,7	6,2	4,4	5,1	4,7	5,8	8,5	9,9	9,6
	1947	9,6	9,0	8,6	6,6	6,8	4,1	6,3	7,2	7,7	10,0	10,7	9,7

PRECIPITACION PLUVIAL

8. TOTALES MENSUALES Y NUMERO DE DIAS QUE LLOVIO — 1942/1947

		Enero	Febr.	Marzo	Abril	Mayo	Junio	Julio	Agost.	Stbre.	Octb.	Nov.	Dicbr.
Milímetros caídos	1942	113,5	172,6	109,3	79,3	52,9	20,7	0,0	91,6	7,4	30,9	92,1	46,2
	1943	8,6	30,4	202,4	41,3	135,9	121,4	27,8	6,0	20,5	118,9	141,8	91,9
	1944	210,8	107,4	114,4	48,0	103,2	9,1	10,5	8,9	19,5	208,2	53,3	49,9
	1945	39,0	103,0	128,3	89,7	6,0	3,3	26,6	46,0	157,0	78,2	49,8	50,1
	1946	101,8	121,9	124,9	87,5	61,6	68,9	19,8	38,3	101,5	103,3	136,3	167,3
	1947	276,5	60,2	278,1	237,4	35,1	21,3	17,4	1,5	47,7	38,0	166,0	92,5
Número de días que llovió	1942	9	8	8	7	4	5	—	—	5	6	7	7
	1943	4	3	11	6	8	6	5	3	2	8	13	6
	1944	9	7	5	4	11	2	4	1	2	10	10	8
	1945	4	6	4	7	1	2	4	6	8	5	5	7
	1946	6	6	9	6	4	6	4	4	9	12	7	11
	1947	10	8	8	12	3	9	3	2	6	3	6	10

PRESION ATMOSFERICA

9. MEDIAS MENSUALES — 1942/1947

		Enero	Febr.	Marzo	Abril	Mayo	Junio	Julio	Agost.	Stbre.	Octb.	Nov.	Dicbre.
Media mensual, en mm.	1942	756,1	755,5	757,7	760,0	761,3	761,9	764,3	760,1	760,2	758,6	756,0	757,1
	1943	755,6	754,6	756,5	761,8	759,2	761,2	762,0	764,5	760,4	758,3	757,1	756,6
	1944	756,8	756,7	758,4	760,8	760,0	761,2	762,0	758,4	758,3	756,5	756,8	755,9
	1945	756,3	756,1	758,0	759,4	760,7	762,1	761,2	759,3	761,4	758,5	757,7	756,3
	1946	756,6	754,7	758,4	759,3	760,2	761,9	762,7	761,3	758,6	759,1	756,3	756,3
	1947	754,6	756,4	758,7	760,6	761,1	760,6	764,2	763,7	762,2	761,3	759,0	755,9

TENSION DEL VAPOR

10. MEDIAS MENSUALES — 1942/1947

		Enero	Febr.	Marzo	Abril	Mayo	Junio	Julio	Agost.	Stbre.	Octb.	Nov.	Dicbr.
Media mensual, en mm. de mercurio	1942	15,3	14,9	12,8	10,5	8,2	6,7	6,1	8,4	8,4	9,1	11,1	12,0
	1943	10,6	11,1	13,6	10,5	10,8	8,8	9,5	6,3	8,3	11,3	11,8	13,1
	1944	15,6	15,0	13,0	10,0	8,9	8,4	7,7	7,9	8,7	11,7	11,3	12,2
	1945	12,3	13,9	13,3	13,0	9,2	6,1	6,3	8,6	9,9	12,9	10,8	12,1
	1946	12,4	14,6	13,4	12,1	10,3	7,9	7,5	9,0	10,5	11,0	14,3	13,9
	1947	15,2	16,6	13,6	11,6	10,0	10,3	6,6	6,4	8,2	9,9	12,2	12,2

HUMEDAD RELATIVA

11. MEDIAS MENSUALES — 1942/1947

		Enero	Febr.	Marzo	Abril	Mayo	Julio	Julio	Agost.	Stbr.	Octbr.	Nov.	Dicbr.
Media mensual, en %	1942	73	76	75	78	83	82	78	81	75	69	63	60
	1943	49	50	77	79	86	88	85	77	72	75	76	68
	1944	78	71	77	76	81	83	75	68	58	76	71	57
	1945	55	70	74	78	77	66	71	70	74	76	68	59
	1946	61	64	78	81	87	87	84	84	81	79	77	76
	1947	75	79	78	82	82	88	78	73	74	68	66	67

VIENTOS

12. MEDIAS MENSUALES — 1942/1947

		Enero	Febr.	Marzo	Abril	Mayo	Junio	Julio	Agost.	Stbre.	Octbre.	Nov.	Dicbre.
Media mensual, en kilómetros-hora	1942	9	10	11	10	10	12	13	15	11	13	11	10
	1943	11	9	11	9	12	11	12	12	16	13	13	10
	1944	11	10	9	10	11	12	13	15	26 (1)	.	11	13
	1945	10	11	9	10	9	11	13	15	13	13	12	14
	1946	12	12	9	11	9	13	11	13	15(2)	13	13	12
	1947	10	8	11	11	9	9	10	9	10	.	.	.

(1) Sólo se computó sobre los 5 primeros días del mes.
(2) Se computó sobre el día 15 y siguientes.

III — HIDROLOGÍA

REGIMEN HIDRAULICO DEL RIO PARANA

13. ALTURAS MEDIAS, MAXIMAS Y MINIMAS MENSUALES DE LAS AGUAS — 1942/1947

		Enero	Febr.	Marzo	Abril	Mayo	Junio	Julio	Agosto	Setbr.	Octbr.	Novb.	Dicbr.
Alturas medias mensuales	1942	3,67	3,37	3,61	3,98	4,23	4,41	4,39	3,73	2,25	2,19	1,56	1,06
	1943	1 91	3,01	3,47	3,67	2,39	2,06	2,30	1,16	0,37	0,95	2,04	2,24
	1944	2,17	1,46	2,38	2,55	1,04	1,57	−0,30	−0,81	−1,14	−1,05	−0,73	0,05
	1945	−0,38	1,14	2,78	2,91	2,29	0,84	1,27	0,77	0,10	0,21	0,42	1,18
	1946	2,36	3,49	4,11	4,38	4,05	3,86	3,76	3,85	2,18	1,48	2,77	2,41
	1947	3,10	3,58	3,77	4,33	4,38	4,01	3,59	2,75	2,28	3,20	2,36	0,88
Alturas máximas mensuales (máximas maximorum)	1942	3,80	3,54	3,89	4,06	4,38	4,44	4,45	4,22	2,96	2,51	2,01	1,31
	1943	2,66	3,35	3,67	3,88	3,04	2,70	2,74	1,55	0,79	1,79	2,44	2,44
	1944	2,48	1,86	2,77	3,02	1,43	0,47	0,14	−0,58	−0,79	−0,53	−0,04	0,30
	1945	0,17	2,26	3,02	3,04	3,07	1,30	2,01	1,81	0,30	0,63	1,00	1,83
	1946	3,06	3,74	4,33	4,43	4,34	3,94	3,93	3,98	3,43	2,14	3,04	3,11
	1947	3,22	3,76	4,08	4,49	4,50	4,24	3,85	3,08	2,68	3,44	3,10	1,47
Alturas mínimas mensuales mínimas minimorum)	1942	3,49	3,25	3,38	3,85	4,08	4,38	4,24	3,00	1,60	1,74	0,99	0,81
	1943	1,00	2,72	3,34	3,10	1,43	1,34	1,62	0,73	0,08	0,17	1,69	2,00
	1944	1,46	1,10	1,45	1,53	0,42	−0,19	−0,74	−1,21	−1,39	−1,33	−1,33	−0,47
	1945	−0,81	0,02	2,32	2,82	1,30	0,46	0,44	0,10	−0,07	−0,15	−0,05	0,64
	1946	1,44	3,12	3,80	4,33	3,81	3,77	3,63	3,50	1,15	1,12	2,32	1,96
	1947	2,95	3,24	3,72	4,09	4,24	3,80	3,12	2,39	1,71	2,73	1,52	0,52

DEMOGRAFIA

I — DINAMICA DE LA POBLACION

1. POBLACION DE LA CIUDAD DE ROSARIO — 1858/1947 (a)

Años	Población
1858	9.785 (1)
1869	23.169 (2)
1887	50.914 (3)
1895	91.669 (4)
1900	113.168 (5)
1901	117.410
1902	121.139
1903	127.040
1904	129.117
1905	131.412
1906	150.845 (6)
1907	152.923
1908	167.516
1099	176.071
1910	198.781 (7)
1911	208.980
1912	211.607
1913	223.611
1914	225.101 (8)
1915	230.335
1916	236.851
1917	240.041
1918	243.709
1919	246.641
1920	250.730
1921	260.568
1922	265.015
1923	294.307
1924	298.872
1925	320.842
1926	348.261
1927	371.506
1928	391.957
1929	409.022
1930	420.631
1931	432.295
1932	441.305
1933	443.526
1934	445.638
1935	447.607
1936	449.427
1937	450.830
1938	452.695
1939	454.436
1940	456.491
1941	458.338
1942	459.949
1943	462.226
1944	465.007
1945	467.945
1946	471.249
1947	467.937 (9)
1947	**469.655**

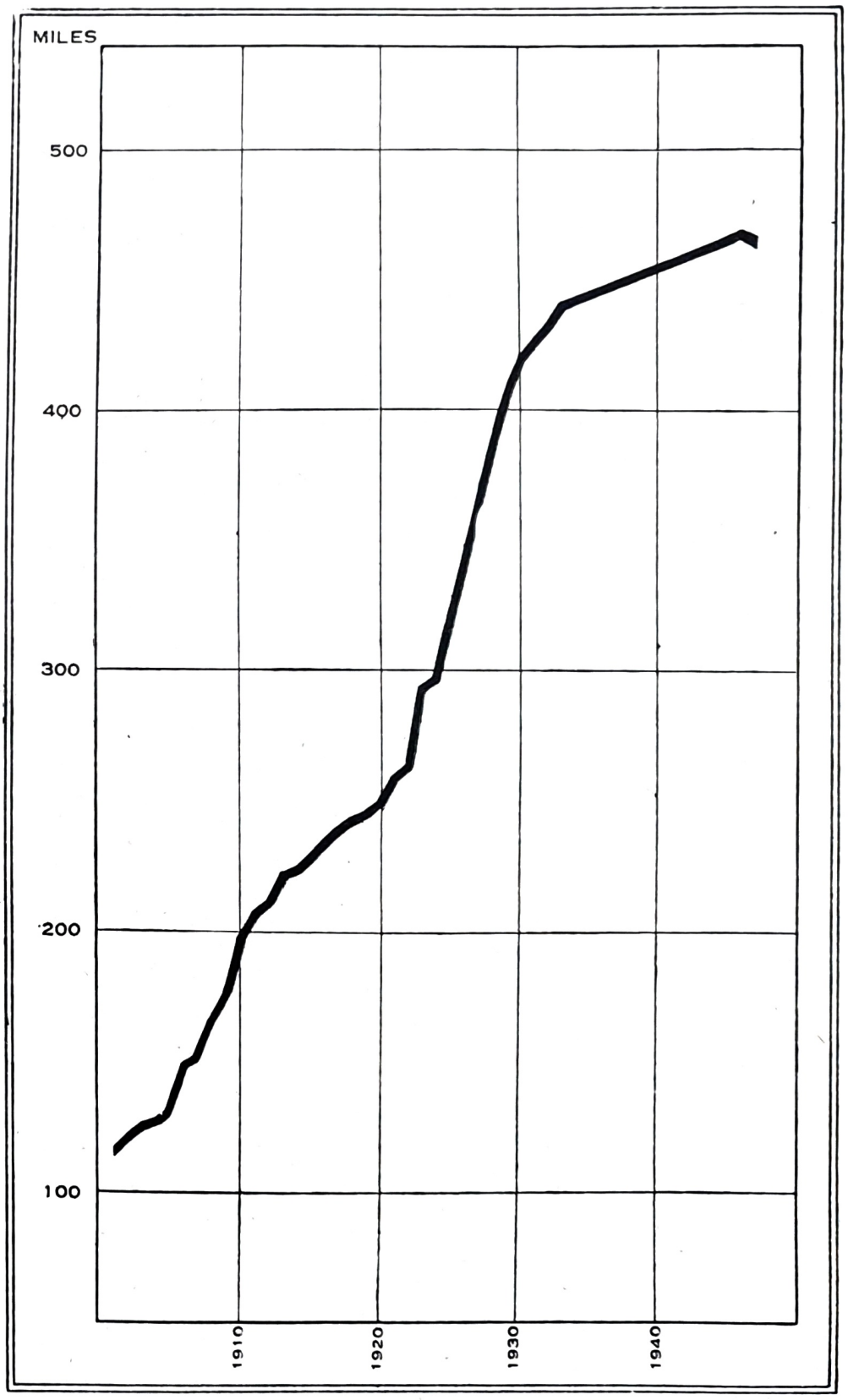

(a) Cuando no hay aclaración, se trata de estimación al 31 de diciembre de cada año.

(1) Censo de 1858 mandado levantar por el Gobierno de la Confederación Argentina.
(2) Censo nacional (setiembre).
(3) Censo provincial (junio).
(4) Censo nacional (mayo).
(5) Censo municipal (octubre).
(6) Censo municipal (octubre).
(7) Censo municipal (abril).
(8) Censo nacional (junio).
(9) Censo nacional (mayo).

2. MATRIMONIOS, NACIMIENTOS Y DEFUNCIONES — 1901 - 1947

Años	Matrimonios	NACIDOS VIVOS					NACIDOS MUERTOS			TOTAL de nacidos	DEFUNCIONES			Exceso de nacimientos vivos sobre defunciones
		Legítimos		Ilegítimos		Total								
		M.	F.	M.	F.		M.	F.	Tot.		M.	F.	Totales	
1901	940	2.154	1.895	331	317	4.697	144	79	223	4.920	1.809	1.292	3.101	1.596
1902	819	2.082	1.870	373	320	4.645	145	92	237	4.832	2.004	1.398	3.402	1.243
1903	923	2.072	1.913	341	335	4.661	145	109	254	4.915	1.643	1.061	2.704	1.957
1904	1.160	2.247	2.090	369	306	5.012	180	107	287	5.299	1.728	1.207	2.935	2.077
1905	1.191	2.436	2.227	399	379	5.441	194	114	308	5.749	1.932	1.214	3.146	2.295
1901-5	**1.007**	**2.198**	**1.999**	**363**	**331**	**4.891**	**162**	**100**	**262**	**5.153**	**1.823**	**1.234**	**3.058**	**1.834**
1906	1.353	2.594	2.431	324	360	5.709	203	90	293	6.002	2.209	1.492	3.701	2.008
1907	1.298	2.697	2.374	376	361	5.808	239	110	349	6.157	2.167	1.542	3.709	2.099
1908	1.430	2.934	2.624	426	414	6.398	231	120	351	6.749	2.098	1.508	3.606	2.792
1909	1.609	3.147	3.071	463	409	7.090	280	99	379	7.469	2.430	1.705	4.135	2.955
1910	1.777	3.862	3.371	442	430	8.105	258	169	427	8.532	2.553	1.805	4.358	3.747
1906-10	**1.497**	**3.047**	**2.774**	**406**	**395**	**6.622**	**242**	**118**	**360**	**6.982**	**2.291**	**1.610**	**3.902**	**2.720**
1911	1.775	4.053	3.405	509	429	8.396	307	137	444	8.840	2.830	1.990	4.820	3.576
1912	1.851	3.914	3.490	503	463	8.370	259	148	407	8.777	2.531	1.802	4.333	4.037
1913	1.843	4.102	3.885	513	450	8.950	255	161	416	9.366	2.667	1.877	4.544	4.406
1914	1.689	4.027	3.638	574	473	8.712	264	180	444	9.156	2.521	1.819	4.340	4.372
1915	1.599	3.802	3.469	546	450	8.267	218	151	369	8.636	2.628	1.824	4.452	3.815
1911-5	**1.751**	**3.980**	**3.577**	**529**	**453**	**8.539**	**261**	**155**	**416**	**8.955**	**2.635**	**1.862**	**4.498**	**4.041**
1916	1.567	3.799	3.536	515	433	8.283	177	156	333	8.616	3.334	2.434	5.768	2.515
1917	1.318	3.766	3.320	369	287	7.742	168	157	325	8.067	2.660	1.892	4.552	3.190
1918	1.447	4.038	3.640	435	355	8.468	181	140	321	8.789	2.801	1.999	4.800	3.668
1919	1.803	3.677	3.262	345	286	7.570	181	125	306	7.876	2.888	1.979	4.867	2.703
1920	2.094	3.664	3.246	381	325	7.616	178	112	290	7.906	2.713	1.846	4.559	3.057
1916-20	**1.646**	**3.789**	**3.401**	**409**	**337**	**7.936**	**177**	**138**	**315**	**8.251**	**2.879**	**2.030**	**4.909**	**3.027**
1921	2.248	3.665	3.272	558	532	8.027	199	133	332	8.359	2.927	2.097	5.024	3.003
1922	2.387	3.681	3.312	612	493	8.098	234	142	376	8.474	2.321	1.839	4.160	3.938
1923	2.373	3.813	3.620	605	524	8.562	196	143	339	8.901	2.738	1.997	4.735	3.827
1924	2.482	3.971	3.628	649	532	8.780	193	131	324	9.104	2.786	1.862	4.648	4.132
1925	2.562	3.858	3.523	641	579	8.601	173	112	285	8.886	3.019	2.213	5.232	3.369
1921-5	**2.410**	**3.798**	**3.471**	**613**	**532**	**8.414**	**199**	**132**	**331**	**8.745**	**2.758**	**2.002**	**4.760**	**3.654**
1926	2.444	4.039	3.685	669	449	8.842	162	86	248	9.190	2.775	1.957	4.732	4.110
1927	2.675	3.971	3.655	583	488	8.697	158	83	241	8.938	3.159	2.325	5.484	3.213
1928	2.838	4.217	3.778	618	477	9.090	178	101	279	9.369	3.085	2.107	5.192	3.898
1929	3.149	4.076	3.696	682	520	8.974	219	127	346	9.320	3.355	2.252	5.607	3.367
1930	3.040	4.255	3.864	640	552	9.311	198	106	304	9.615	3.037	2.047	5.084	4.227
1926-30	**2.829**	**4.112**	**3.736**	**638**	**497**	**8.983**	**188**	**101**	**284**	**9.267**	**3.082**	**2.138**	**5.220**	**3.763**
1931	2.656	4.112	3.718	686	601	9.117	190	106	296	9.413	2.971	2.080	5.051	4.066
1932	2.686	3.769	3.424	561	518	8.272	161	90	251	8.523	2.825	2.004	4.829	3.443
1933	2.724	3.233	3.056	409	322	7.020	167	102	269	7.289	2.762	2.037	4.799	2.221
1934	2.815	3.347	3.163	428	387	7.325	145	87	232	7.557	3.072	2.141	5.213	2.112
1935	2.976	3.300	2.840	495	471	7.106	134	68	202	7.308	3.064	2.073	5.137	1.969
1931-5	**2.771**	**3.552**	**3.240**	**516**	**460**	**7.768**	**159**	**91**	**250**	**8.018**	**2.939**	**2.067**	**5.006**	**2.762**
1936	2.940	3.024	2.673	370	291	6.358	157	88	245	6.603	2.652	1.886	4.538	1.820
1937	3.015	2.887	2.850	402	317	6.456	108	103	211	6.667	2.938	2.115	5.053	1.403
1938	2.903	3.133	2.857	408	377	6.775	108	72	180	6.955	2.938	1.972	4.910	1.865
1939	3.164	2.983	2.850	391	322	6.546	112	61	173	6.719	2.872	1.933	4.805	1.741
1940	2.921	3.120	2.854	472	420	6.866	89	70	159	7.025	2.773	2.038	4.811	2.055
1936-40	**2.989**	**3.029**	**2.817**	**409**	**345**	**6.600**	**115**	**79**	**194**	**6.794**	**2.835**	**1.989**	**4.823**	**1.777**
1941	3.125	3.079	2.846	399	342	6.666	86	61	147	6.813	2.846	1.973	4.819	1.847
1942	3.315	3.001	2.742	387	346	6.476	107	59	166	6.642	2.832	2.033	4.865	1.611
1943	3.299	3.216	2.909	429	377	6.931	151	94	245	7.176	2.741	1.913	4.654	2.277
1944	3.829	3.450	3.166	543	367	7.526	126	100	226	7.752	2.754	1.991	4.745	2.781
1945	4.128	3.547	3.264	462	418	7.691	151	102	253	7.944	2.844	1.909	4.753	2.938
1941-45	**3.539**	**3.259**	**2.985**	**444**	**370**	**7.058**	**124**	**83**	**207**	**7.265**	**2.803**	**1.964**	**4.767**	**2.291**
1946	4.168	3.739	3.331	483	408	7.961	154	113	267	8.228	2.788	1.869	4.657	3.304
1947	4.796	3.598	3.424	483	391	7.896	168	118	286	8.182	2.936	2.041	4.977	2.919

NACIMIENTOS
DEFUNCIONES
CRECIMIENTO VEGETATIVO

1901 - 1947

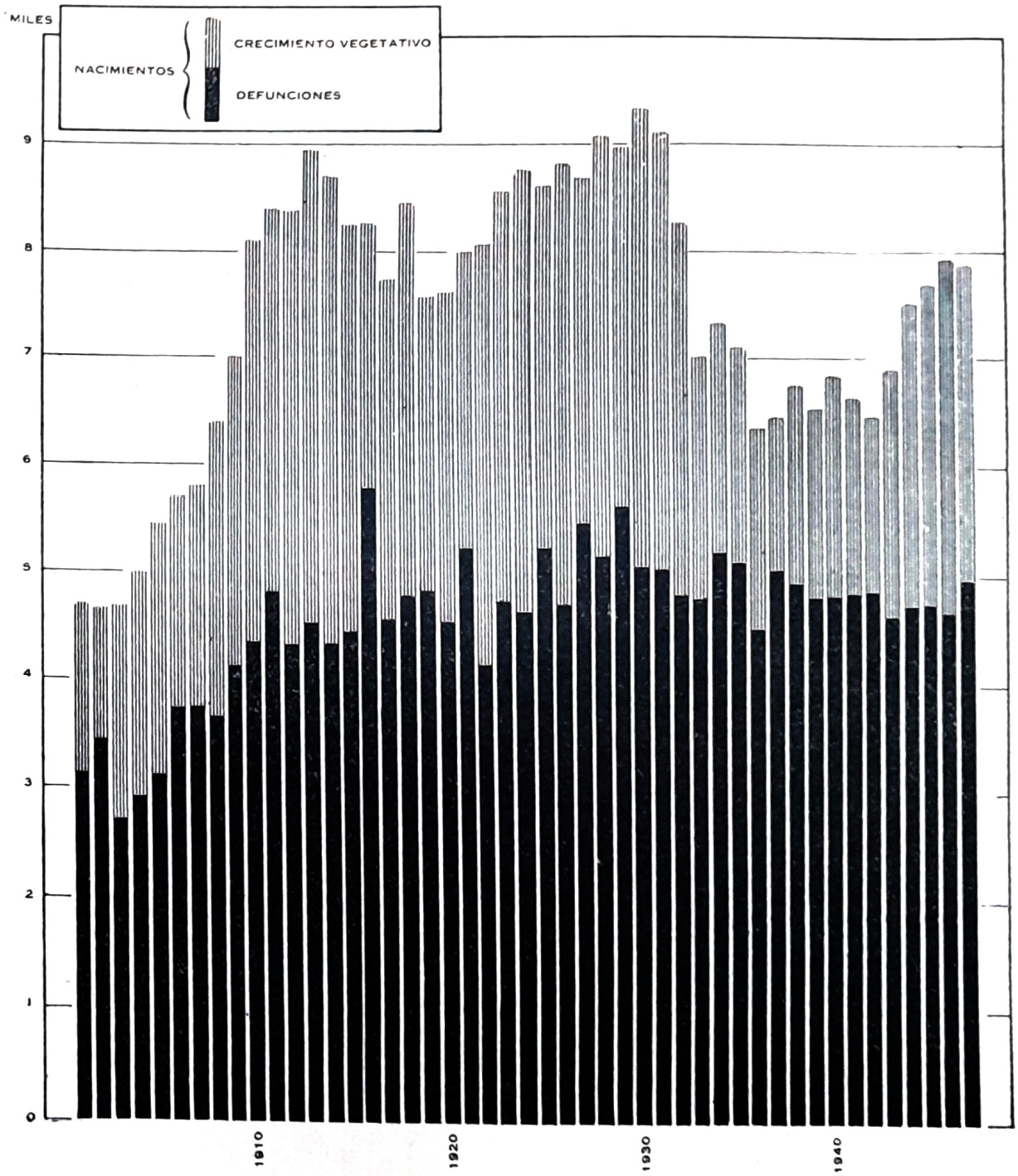

3. MATRIMONIOS, NACIMIENTOS Y DEFUNCIONES, POR MIL HABITANTES, NATIMORTALIDAD, MORTALIDAD EN LOS MENORES DE UN AÑO Y CUOCIENTES DE LEGITIMIDAD Y MASCULINIDAD — 1901/1947

Años	o/oo HABITANTES				Nacidos muertos o/oo nacim. vivos	Mortalidad infantil (1)	Legitimidad (2)	MASCULINIDAD o/oo MUJERES		
	Matrimonios	Nacidos vivos	Defunciones	Crecim. veget.				nacidos — (3)	nacidos vivos	nacidos muertos
1901-5	**8,2**	**40,2**	**25,2**	**15,0**	**50,7**	**177**	**85,8**	**1.139**	**1.099**	**1.682**
1906	10,3	43,4	28,1	15,3	48,8	181	88,0	1.083	1.046	2.256
1907	8,6	38,5	24,6	13,9	56,7	167	87,3	1.164	1.124	2.173
1908	9,4	41,8	23,6	18,2	52,0	149	86,9	1.137	1.095	1.925
1909	9,6	42,3	24,7	17,6	50,7	151	87,7	1.087	1.037	2.828
1910	10,1	46,0	24,7	21,3	50,1	147	89,2	1.149	1.132	1.527
1906-10	**9,6**	**42,4**	**25,1**	**17,3**	**51,7**	**150**	**87,8**	**1.124**	**1.087**	**2.142**
1911	8,9	42,2	24,2	18,0	50,2	162	88,8	1.126	1.090	2.241
1912	8,8	39,8	20,6	19,2	46,4	150	88,5	1.140	1.117	1.750
1913	8,7	42,3	21,5	20,8	44,4	144	89,2	1.083	1.065	1.584
1914	7,6	39,0	19,4	19,6	48,5	132	88,0	1.134	1.119	1.467
1915	7,1	36,7	19,8	16,9	42,7	132	88,0	1.122	1.109	1.444
1911-5	**8,2**	**40,0**	**21,1**	**18,9**	**46,4**	**144**	**88,5**	**1.141**	**1.100**	**1.697**
1916	6,8	36,0	25,0	11,0	38,7	167	88,6	1.089	1.087	1.135
1917	5,6	32,7	19,2	13,5	40,3	146	91,5	1.143	1.146	1.070
1918	6,0	35,3	20,0	15,3	36,5	128	90,7	1.126	1.120	1.293
1919	7,4	31,1	20,0	11,1	38,9	130	91,7	1.144	1.134	1.448
1920	8,5	30,9	18,5	12,4	36,7	143	90,8	1.147	1.133	1.589
1916-20	**6,9**	**33,2**	**20,5**	**12,7**	**38,2**	**143**	**90,7**	**1.130**	**1.124**	**1.307**
1921	9,0	32,0	20,0	12,0	39,7	123	86,4	1.123	1.110	1.496
1922	9,2	31,1	16,0	15,1	44,4	110	86,4	1.147	1.128	1.648
1923	9,0	32,3	17,9	14,4	38,1	105	86,8	1.076	1.066	1.371
1924	8,4	29,8	15,8	14,0	35,6	88	86,5	1.122	1.111	1.473
1925	8,6	28,8	17,5	11,3	32,1	118	85,8	1.011	1.097	1.545
1921-5	**8-8**	**30,8**	**17,4**	**13,4**	**38,0**	**109**	**86,4**	**1.096**	**1.102**	**1.507**
1926	7,6	27,6	14,7	12,8	27,3	104	87,4	1.154	1.139	1.884
1927	7,7	25,0	15,7	9,2	27,0	108	87,7	1.115	1.099	1.904
1928	7,6	24,5	14,0	10,5	29,8	97	88,0	1.151	1.136	1.762
1929	8,0	22,9	14,3	8,6	37,1	99	86,6	1.146	1.129	1.724
1930	7,4	22,8	12,4	10,3	31,6	84	87,2	1.126	1.108	1.868
1926-30	**7,7**	**24,6**	**14,2**	**10,3**	**30,6**	**98**	**87,4**	**1.138**	**1.122**	**1.828**
1931	6,3	21,7	12,0	9,7	31,4	85	85,9	1.127	1.111	1.792
1932	6,2	19,1	11,2	8,0	29,5	89	87,0	1.114	1.098	1.789
1933	6,2	15,9	10,9	5,0	36,9	85	89,6	1.095	1.078	1.637
1934	6,3	16,5	11,8	4,8	30,7	101	88,0	1.078	1.063	1.667
1935	6,7	15,9	11,5	4,4	27,6	82	86,4	1.163	1.146	1.971
1931-5	**6,3**	**17,8**	**11,5**	**6,4**	**31,2**	**88**	**87,4**	**1.115**	**1.099**	**1.771**
1936	6,6	14,2	10,1	4,1	38,5	89	89,6	1.163	1.145	1.784
1937	6,7	14,4	11,2	3,1	32,7	92	88,9	1.039	1.039	1.049
1938	6,4	15,0	10,9	4,1	26,6	87	88,4	1.104	1.095	1.500
1939	7,0	14,5	10,6	3,8	26,4	84	89,1	1.078	1.064	1.836
1940	6,4	15,1	10,6	4,5	23,2	77	87,0	1.101	1.097	1.271
1936-40	**6,6**	**14,6**	**10,7**	**3,9**	**29,5**	**86**	**88,6**	**1.097**	**1.088**	**1.488**
1941	6,8	14,6	10,6	4,0	22,1	76	88,9	1.097	1.091	1.410
1942	7,2	14,1	10,6	3,5	25,6	89	88,7	1.111	1.098	1.814
1943	7,2	15,1	10,1	5,0	35,3	53	88,4	1.123	1.109	1.606
1944	8,3	16,3	10,3	6,0	30,0	55	87,9	1.134	1.130	1.260
1945	8,9	16,5	10,2	6,3	32,9	56	88,6	1.099	1.089	1.480
1941-45	**7,7**	**15,3**	**10,4**	**5,0**	**29,2**	**66**	**88,5**	**1.113**	**1.103**	**1.514**
1946	8,9	17,0	10,0	7,1	33,5	50	88,8	1.136	1.129	1.363
1947	10,2	16,8	10,6	6,2	36,2	50	88,9	1.080	1.070	1.424

(1) Muertos menores de un año, por mil nacidos vivos.
(2) Nacidos vivos legítimos por cien nacidos vivos.
(3) Nacidos vivos más nacidos muertos.

4. NACIMIENTOS SEGUN LEGITIMIDAD Y SEXO, MATRIMONIOS SEGUN ESTADO CIVIL ANTERIOR DE LOS CONTRAYENTES Y DEFUNCIONES ANIMADAS E INANIMADAS SEGUN SEXO, CLASIFICADOS POR MESES Y SECCIONES DEL REGISTRO CIVIL — 1947

Sección	NACIMIENTOS					MATRIMONIOS					DEFUNCIONES					
	Legítimos		Ilegítimos		Total	Solteros	Viudos con solteras	Solteros con viudas	Viudos	Total	Animadas			Inanimadas		
	M.	F.	M.	F.							M.	F.	Total	M.	F.	Tot.
Enero																
1ª	47	40	2	1	90	67	2	—	1	70	35	18	53	5	—	5
2ª	88	36	12	5	141	44	1	—	1	46	40	36	76	5	—	5
3ª	33	39	3	5	80	47	3	1	1	52	28	26	54	7	9	16
4ª	45	39	8	9	101	77	5	1	—	83	34	23	57	—	1	1
5ª	51	39	5	4	99	41	2	—	—	43	34	11	45	1	—	1
6ª	39	54	8	9	110	63	—	3	—	66	21	18	39	—	2	2
7ª	40	54	8	4	106	53	—	—	1	54	36	32	68	3	—	3
Tot.	**343**	**301**	**46**	**37**	**727**	**392**	**13**	**5**	**4**	**414**	**228**	**164**	**392**	**21**	**12**	**33**
Febrero																
1ª	35	47	5	4	91	46	2	—	—	48	21	16	37	4	—	4
2ª	38	44	12	10	104	70	5	1	1	77	44	40	84	5	1	6
3ª	35	21	6	—	62	38	1	—	—	39	23	15	38	6	3	9
4ª	47	37	9	9	102	53	2	1	—	56	40	26	66	—	—	—
5ª	33	40	1	—	74	44	—	—	1	45	20	13	33	—	—	—
6ª	34	36	3	4	77	52	3	2	—	57	19	17	36	1	1	2
7ª	42	44	1	3	90	64	—	—	1	65	23	26	49	1	1	2
Tot.	**264**	**269**	**37**	**30**	**600**	**367**	**13**	**4**	**3**	**387**	**190**	**153**	**343**	**17**	**6**	**23**
Marzo																
1ª	43	45	10	4	102	73	3	1	—	77	23	16	39	—	1	1
2ª	58	39	9	12	118	67	1	—	—	68	57	32	89	3	6	9
3ª	38	36	3	2	79	43	1	—	—	44	28	21	49	5	5	10
4ª	49	39	8	4	100	68	2	1	—	71	34	20	54	3	1	4
5ª	35	40	5	8	88	62	4	1	—	67	29	21	50	1	—	1
6ª	49	44	3	2	98	73	2	1	—	76	27	24	51	2	—	2
7ª	58	47	5	2	112	79	1	—	—	80	33	25	58	—	—	—
Tot.	**330**	**290**	**43**	**34**	**697**	**465**	**14**	**4**	**—**	**483**	**231**	**159**	**390**	**14**	**13**	**27**
Abril																
1ª	44	37	9	3	93	70	1	1	2	74	24	13	37	1	—	1
2ª	36	35	9	7	87	82	2	—	—	84	48	19	67	5	3	8
3ª	21	25	4	6	56	78	2	1	2	83	27	16	43	5	4	9
4ª	43	36	9	5	93	63	—	1	—	64	33	20	53	—	1	1
5ª	34	40	5	2	81	73	1	—	—	74	36	25	61	2	—	2
6ª	44	46	4	8	102	56	1	1	1	59	33	16	49	5	—	5
7ª	45	38	5	1	89	81	1	1	—	83	31	20	51	—	—	—
Tot.	**267**	**257**	**45**	**32**	**601**	**503**	**8**	**5**	**5**	**521**	**232**	**129**	**361**	**18**	**8**	**26**
Mayo																
1ª	36	37	5	7	85	53	1	3	—	57	35	21	56	1	1	2
2ª	37	41	19	8	105	65	—	4	—	69	49	43	92	6	5	11
3ª	34	34	2	2	72	46	2	1	—	49	38	13	51	5	5	10
4ª	44	39	7	2	92	49	2	—	—	51	46	25	71	2	1	3
5ª	33	33	1	5	72	36	1	2	1	40	23	18	41	3	—	3
6ª	40	35	7	6	88	42	4	—	1	47	24	21	45	—	1	1
7ª	46	43	3	1	93	45	1	—	1	47	35	21	56	1	1	2
Tot.	**270**	**262**	**44**	**31**	**607**	**336**	**11**	**10**	**3**	**360**	**250**	**162**	**412**	**18**	**14**	**32**
Junio																
1ª	39	41	7	2	89	59	3	2	—	64	19	25	44	—	1	1
2ª	37	54	13	8	112	43	—	1	—	44	66	35	101	7	1	8
3ª	20	24	2	4	50	41	—	1	1	43	32	28	60	6	3	9
4ª	43	29	7	6	85	41	—	2	—	43	41	25	66	—	—	—
5ª	34	27	2	1	64	34	1	2	2	39	38	15	53	—	1	1
6ª	44	37	7	7	95	45	2	1	—	48	31	27	58	—	1	1
7ª	52	39	4	2	97	53	1	3	—	57	29	28	57	1	—	1
Tot.	**269**	**251**	**42**	**30**	**592**	**316**	**7**	**12**	**3**	**338**	**256**	**183**	**439**	**14**	**7**	**21**

Sección	NACIMIENTOS					MATRIMONIOS					DEFUNCIONES					
	Legítimos		Ilegítimos		Total	Solteros	Viudos con solteras	Solteros con viudas	Viudos	Total	Animadas			Inanimadas		
	M.	F.	M.	F.							M.	F.	Total	M.	F.	Tot.
Julio																
1º	35	35	3	7	80	59	1	2	2	64	30	21	51	—	—	—
2º	35	42	12	14	103	51	2	2	1	56	64	39	103	4	1	5
3º	30	29	4	5	68	36	2	—	2	40	35	32	67	4	2	6
4º	42	41	10	15	108	48	—	1	1	50	43	41	84	—	4	4
5º	40	41	5	2	88	42	—	—	—	42	36	26	62	—	—	—
6º	46	50	6	8	110	60	—	1	1	62	27	20	47	1	1	2
7º	61	37	4	4	106	47	1	—	1	49	48	43	91	—	1	1
Tot.	**289**	**275**	**44**	**55**	**663**	**343**	**6**	**6**	**8**	**363**	**283**	**222**	**505**	**9**	**9**	**18**
Agosto																
1º	54	29	6	7	96	50	2	2	—	54	37	24	61	—	2	2
2º	51	41	14	9	115	36	1	—	—	37	59	42	101	3	3	6
3º	33	28	5	—	66	29	2	—	1	32	37	30	67	3	2	5
4º	58	34	6	8	106	30	—	—	—	30	53	33	86	—	—	—
5º	36	27	4	2	69	35	2	1	1	39	44	33	77	1	—	1
6º	41	46	3	6	96	25	2	—	—	27	36	20	56	—	1	1
7º	52	47	1	5	105	31	2	—	1	34	56	47	103	—	2	2
Tot.	**325**	**252**	**39**	**37**	**653**	**236**	**11**	**3**	**3**	**253**	**322**	**229**	**551**	**7**	**10**	**17**
Setiembre																
1º	44	48	8	5	105	60	—	8	—	68	25	16	41	—	—	—
2º	38	43	8	6	95	34	1	—	—	35	47	38	85	3	1	4
3º	44	31	2	—	77	36	2	—	1	39	21	25	46	3	4	7
4º	41	44	5	3	93	61	3	2	2	68	35	31	66	1	1	2
5º	35	37	5	1	78	54	3	1	—	58	31	22	53	2	—	2
6º	65	51	9	2	127	48	—	—	—	48	29	27	56	2	1	3
7º	55	47	3	4	109	48	—	—	—	48	38	32	70	2	1	3
Tot.	**322**	**301**	**40**	**21**	**684**	**341**	**9**	**11**	**3**	**364**	**226**	**191**	**417**	**13**	**8**	**21**
Octubre																
1º	35	36	5	8	84	69	2	—	1	72	19	12	31	—	—	—
2º	49	39	8	9	105	69	1	—	—	70	53	31	84	1	1	2
3º	30	32	5	2	69	45	1	2	3	51	41	22	63	2	1	3
4º	54	41	5	4	104	57	1	—	1	59	46	26	72	1	1	2
5º	39	50	5	1	95	50	1	—	—	51	33	18	51	3	1	4
6º	44	46	4	2	96	65	1	—	—	66	22	16	38	—	1	1
7º	60	59	4	4	127	62	2	—	—	64	37	26	63	1	—	1
Tot.	**311**	**303**	**36**	**30**	**680**	**417**	**9**	**2**	**5**	**433**	**251**	**151**	**402**	**8**	**5**	**13**
Noviembre																
1º	36	57	6	5	104	66	2	—	1	69	36	26	62	—	2	2
2º	38	49	19	8	114	55	2	2	—	59	35	17	52	8	3	11
3º	33	36	1	4	74	36	1	1	—	38	17	16	33	3	4	7
4º	46	49	4	4	103	52	—	—	1	53	42	24	66	1	1	2
5º	36	41	—	2	79	50	—	—	—	50	25	18	43	1	1	2
6º	50	47	6	6	109	51	—	4	1	56	35	19	54	1	1	2
7º	52	65	3	1	121	59	3	1	1	64	44	15	59	—	3	3
Tot.	**291**	**344**	**39**	**30**	**704**	**369**	**8**	**8**	**4**	**389**	**234**	**135**	**369**	**14**	**15**	**29**
Diciembre																
1º	43	43	1	4	91	70	1	2	1	74	26	20	46	3	—	3
2º	52	47	13	6	118	49	4	2	—	55	48	35	83	4	3	7
3º	44	35	1	4	84	55	2	1	1	59	25	20	45	5	4	9
4º	39	40	9	4	92	72	—	2	—	74	30	22	52	2	1	3
5º	36	56	1	2	95	66	1	—	—	67	27	15	42	1	1	2
6º	44	46	2	2	94	68	2	2	—	72	34	17	51	—	—	—
7º	59	52	1	2	114	88	1	1	—	90	43	34	77	—	2	2
Tot.	**317**	**319**	**28**	**24**	**688**	**468**	**11**	**10**	**2**	**491**	**233**	**163**	**396**	**15**	**11**	**26**
Total Anual																
1º	491	495	67	57	1.110	742	20	21	8	791	330	228	558	14	7	21
2º	557	510	148	102	1.317	665	20	12	3	700	610	407	1.017	54	28	82
3º	395	370	38	34	837	530	19	8	12	569	352	264	616	54	46	100
4º	551	468	87	73	1.179	671	15	11	5	702	477	316	793	10	12	22
5º	442	471	39	30	982	587	16	7	5	615	376	235	611	15	4	19
6º	540	538	62	62	1.202	648	17	15	4	684	338	242	580	12	10	22
7º	622	572	42	33	1.269	710	13	6	6	735	453	349	802	9	11	20
Tot.	**3.598**	**3.424**	**483**	**391**	**7.896**	**4.553**	**120**	**80**	**43**	**4.796**	**2.936**	**2.041**	**4.977**	**168**	**118**	**286**

SECCIONES DEL REGISTRO CIVIL

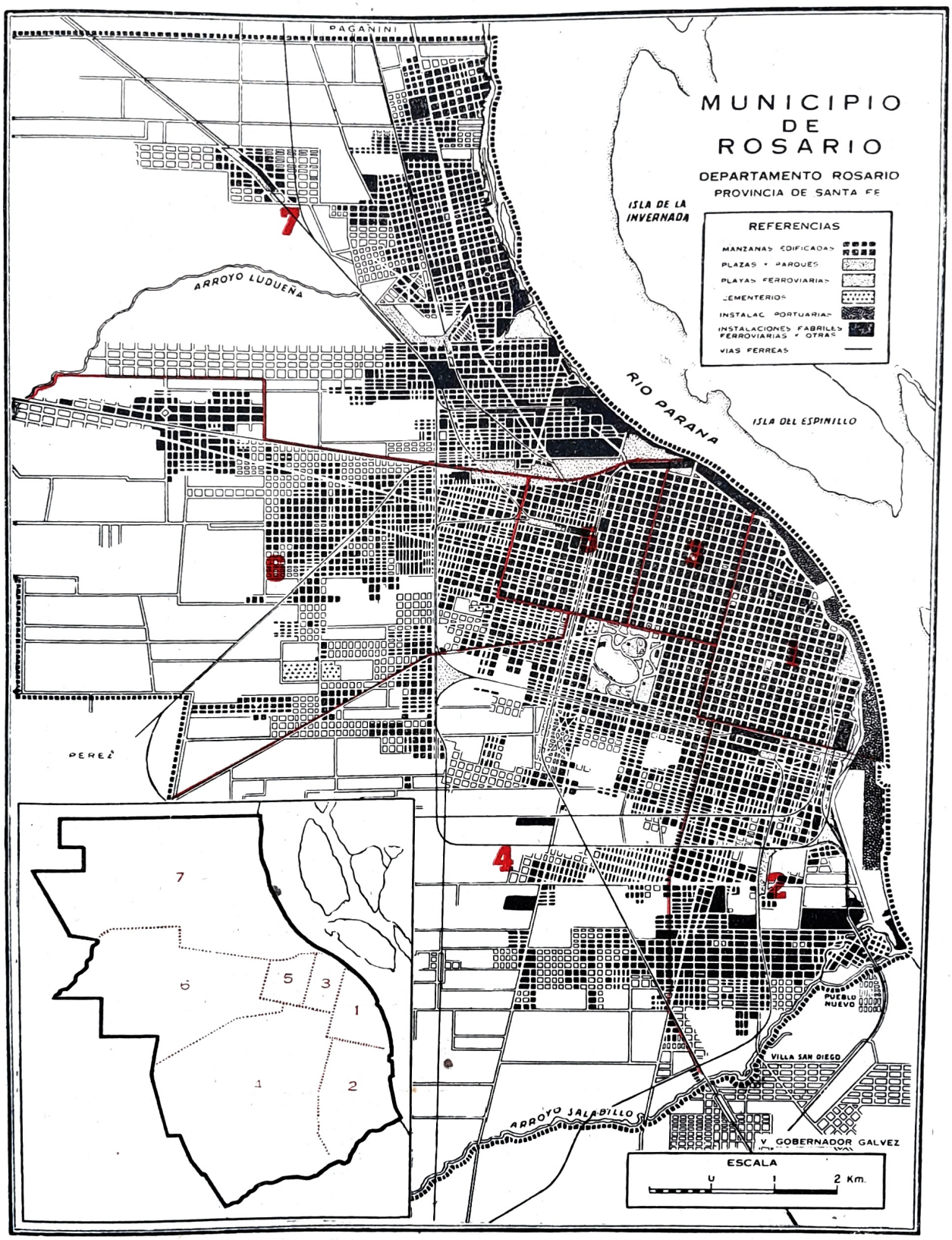

MATRIMONIOS

5. NUMERO DE LOS REGISTRADOS, POR MESES —1901/1947

Años	Enero	Febr.	Marzo	Abril	Mayo	Junio	Julio	Agosto	Setbre.	Octubre	Nov.	Dicbre.	Totales
1901	62	48	82	83	78	89	91	121	86	72	62	66	940
1902	55	55	68	71	72	86	60	82	69	66	67	68	819
1903	54	58	57	70	84	90	79	97	95	99	68	72	923
1904	85	89	69	101	85	102	131	101	105	97	90	105	1.160
1905	88	86	105	88	83	102	113	108	122	87	96	113	1.191
1906	126	135	80	90	97	139	119	107	126	99	101	134	1.353
1907	88	87	115	133	110	110	130	111	105	114	92	103	1.298
1908	93	129	101	111	120	132	142	147	121	138	94	102	1.430
1909	131	112	126	110	133	167	154	121	131	148	143	133	1.609
1910	144	125	143	157	152	172	164	148	140	166	124	142	1.777
1911	139	147	122	192	146	157	177	157	139	148	107	144	1.775
1912	108	123	118	171	141	174	180	160	171	170	148	187	1.851
1913	118	146	169	151	146	177	190	162	140	153	173	118	1.843
1914	173	147	139	147	136	149	168	136	132	133	122	107	1.689
1915	136	124	108	122	113	161	150	123	152	160	113	137	1.599
1916	116	123	126	139	134	151	143	120	139	150	90	136	1.567
1917	103	122	123	137	106	138	113	88	115	95	86	92	1.318
1918	95	98	108	132	93	142	143	130	148	134	108	116	1.447
1919	85	138	145	171	155	152	126	155	187	170	168	151	1.803
1920	157	138	165	181	172	158	217	158	197	223	160	168	2.094
1921	197	156	207	225	167	177	206	170	177	217	176	173	2.248
1922	148	184	195	236	184	204	260	151	206	209	179	231	2.387
1923	170	197	185	199	208	270	182	211	170	178	160	243	2.373
1924	207	158	232	265	182	209	224	179	176	217	215	218	2.482
1925	210	185	194	273	197	218	216	182	226	220	190	251	2.562
1926	181	179	181	227	217	245	250	181	204	235	163	181	2.444
1927	198	195	192	272	177	227	257	166	195	289	186	321	2.675
1928	211	209	269	292	186	242	241	179	242	248	210	309	2.838
1929	235	240	265	307	217	326	308	168	281	230	254	318	3.149
1930	235	230	312	303	208	268	259	204	244	248	219	310	3.040
1931	202	189	208	282	214	241	245	189	200	256	202	228	2.656
1932	190	195	222	275	162	184	261	189	272	230	202	304	2.686
1933	198	207	230	297	184	240	265	177	243	217	208	258	2.724
1934	183	203	245	304	181	220	259	164	268	239	212	337	2.815
1935	214	214	275	290	179	276	303	205	251	249	222	298	2.976
1936	251	228	258	279	209	241	254	208	237	274	201	300	2.940
1937	211	227	247	307	231	248	246	155	278	292	232	341	3.015
1938	235	236	253	283	184	200	278	158	256	252	217	351	2.903
1939	220	244	267	346	192	238	278	189	334	281	238	337	3.164
1940	245	197	284	299	176	226	260	183	266	243	237	305	2.921
1941	235	266	273	319	192	234	254	182	272	288	250	360	3.125
1942	250	270	266	321	237	230	311	212	316	288	238	376	3.315
1943	285	263	282	335	231	247	255	163	303	320	243	372	3.299
1944	253	283	358	409	233	288	289	212	379	346	308	471	3.829
1945	309	308	417	442	261	303	271	203	339	417	350	507	4.128
1946	304	291	442	433	291	308	297	215	383	367	352	485	4.168
1947	414	387	483	521	360	338	363	253	364	433	389	491	4.796

6. TASAS MENSUALES DE NUPCIALIDAD (o/oo habitantes) — 1943/1947

Años	Enero	Febr.	Marzo	Abril	Mayo	Junio	Julio	Agosto	Setbre.	Octb.	Novbre.	Dcbre.	Totales
1943	0,620	0,572	0,613	0,727	0,501	0,536	0,553	0,353	0,657	0,693	0,526	0,805	7,16
1944	0,547	0,612	0,774	0,883	0,503	0,621	0,623	0,457	0,817	0,745	0,663	1,013	8,25
1945	0,665	0,662	0,896	0,951	0,560	0,650	0,581	0,435	0,726	0,893	0,749	1,084	8,85
1946	0,650	0,621	0,943	0,924	0,620	0,656	0,633	0,458	0,815	0,780	0,748	1,030	8,88
1947	0,879	0,821	1,024	1,103	0,762	0,722	0,775	0,540	0,777	0,924	0,829	1,046	10,20

7. COMBINACIONES MATRIMONIALES SEGUN ESTADO CIVIL ANTERIOR DE LOS CONTRAYENTES, POR QUINQUENIOS: 1901/1947 — (Cifras absolutas y relativas)

Estado civil de los esposos	Quinquenios	Cifras absolutas			Cifras relativas		
		ESTADO CIVIL DE LAS ESPOSAS					
		Solteras	Viudas	Totales	Solteras	Viudas	Totales
Solteros	1901/05	4.576	209	4.785	90,9	4,2	95,1
	1911/15	8.151	216	8.367	93,1	2,5	95,6
	1921/25	11.200	238	11.438	92,9	2,0	94,9
	1931/35	13.058	261	13.319	94,2	1,9	96,1
	1941/45	16.831	293	17.124	95,1	1,7	96,8
	1943/47	19.224	342	19.566	95,1	1,7	96,8
Viudos	1901/05	166	82	248	3,3	1,6	4,9
	1911/11	271	115	390	3,1	1,3	4,4
	1921/21	465	149	614	3,9	1,2	5,1
	1931/35	417	121	538	3,0	0,9	3,9
	1941/45	417	155	572	2,3	0,9	3,2
	1943/47	474	180	654	2,3	0,9	3,2

8. MATRIMONIOS SEGUN LA EDAD DE LOS CONTRAYENTES — 1947

Edad del esposo (años)	EDAD DE LA ESPOSA												Totales
	— 15	15-19	20-24	25-29	30-34	35-39	40-44	45-49	50-54	55-59	60 y más	S/esp.	
Menos de 15	—	—	—	—	—	—	—	—	—	—	—	—	—
15 - 19	1	39	13	6	1	—	—	—	—	—	—	—	60
20 - 24	13	336	670	140	18	4	1	—	—	—	—	—	1.182
25 - 29	5	220	852	479	82	16	2	—	—	—	—	—	1.656
30 - 34	2	56	227	317	151	44	12	6	2	—	—	—	817
35 - 39	1	13	62	89	125	79	24	9	3	—	2	—	407
40 - 44	—	2	33	44	62	61	35	18	9	2	—	—	266
45 - 49	—	1	11	15	25	43	37	27	6	2	2	—	169
50 - 54	—	—	2	3	10	12	17	27	17	4	7	—	99
55 - 59	—	1	4	1	4	5	8	10	10	8	7	—	58
60 y más	—	—	—	1	6	8	10	9	12	11	25	—	82
Sin espec.	—	—	—	—	—	—	—	—	—	—	—	—	—
Totales	22	668	1.874	1.095	484	272	146	106	59	27	43	—	4.796

9. MATRIMONIOS SEGUN LA EDAD DE LOS CONTRAYENTES. Proporción o/oo matrimonios — 1947

Edad del esposo (años)	EDAD DE LA ESPOSA												Totales
	Menos de 15	15-19	20-24	25-29	30-34	35-39	40-44	45-49	50-54	55-59	60 y más	Sin espec.	
— de 15	—	—	—	—	—	—	—	—	—	—	—	—	—
15 - 19	0,21	8,13	2,71	1,25	0,21	—	—	—	—	—	—	—	12,51
20 - 24	2,71	70,06	139,70	29,19	3,75	0,83	0,21	—	—	—	—	—	246,46
25 - 29	1,04	45,87	177,65	99,87	17,10	3,34	0,42	—	—	—	—	—	345,29
30 - 34	0,42	17,68	47,33	66,10	31,48	9,17	2,50	1,25	0,42	—	—	—	170,35
35 - 39	0,21	2,71	12,93	18,56	26,06	16,47	5,00	1,88	0,63	—	0,42	—	84,86
40 - 44	—	0,42	6,88	9,17	12,93	12,72	7,30	3,75	1,88	0,42	—	—	55,46
45 - 49	—	0,21	2,29	3,13	5,21	8,97	7,71	5,63	1,25	0,42	0,42	—	35,24
50 - 54	—	—	0,42	0,63	2,09	2,50	3,54	5,63	3,54	0,83	1,46	—	20,64
55 - 59	—	0,21	0,83	0,21	0,83	1,04	1,67	2,09	2,09	1,67	1,46	—	12,09
60 y más	—	—	—	0,21	1,25	1,67	2,09	1,88	2,50	2,29	5,21	—	17,10
Sin espec.	—	—	—	—	—	—	—	—	—	—	—	—	—
Total	4,59	139,28	390,74	228,32	100,92	56,71	30,44	22,10	12,30	5,63	8,97	—	1000,00

10. PROPORCION (%) DE MATRIMONIOS CELEBRADOS ENTRE VARONES DE 15 A 59 AÑOS Y MUJERES PERTENECIENTES A UN GRUPO DE EDAD INFERIOR, IGUAL O SUPERIOR AL DEL ESPOSO — 1947

Grupos de edades de los esposos	MUJERES PERTENECIENTES A UN GRUPO			Totales
	inferior	igual al del esposo	superior	
de 15 a 19 años	1,7	65,0	33,3	100,0
de 20 a 24 años	29,5	56,7	13,8	100,0
de 25 a 29 años	65,0	28,9	6,1	100,0
de 30 a 34 años	73,7	18,5	7,8	100,0
de 35 a 39 años	71,3	19,4	9,3	100,0
de 40 a 44 años	75,9	13,2	10,9	100,0
de 45 a 49 años	78,1	16,0	5,9	100,0
de 50 a 54 años	71,7	17,2	11,1	100,0
de 55 a 59 años	74,1	13,8	12,1	100,0

11. EDAD DE LOS CONTRAYENTES. DISTRIBUIDAS POR GRUPOS DE EDADES Y MATRIMONIOS — 1943/1947

Años	—de 20	20 a 24	25 a 29	30 a 34	35 a 39	40 a 44	45 a 49	50 a 54	55 a 59	60 y más	S/esp.
ESPOSAS											
1943	152,2	387,1	258,6	102,2	42,4	26,1	12,7	10,6	3,9	4,3	—
1944	152,0	389,1	238,2	104,5	48,9	27,4	17,5	9,9	5,7	6,8	—
1945	145,3	409,2	232,1	102,0	51,4	25,7	14,5	9,7	5,8	4,3	—
1946	150,2	403,1	221,9	105,8	48,9	30,5	19,0	9,8	7,0	3,8	—
1947	143,9	390,7	228,3	100,9	56,7	30,4	22,1	12,3	5,6	9,0	—
ESPOSOS											
1943	13,3	227,0	367,4	197,0	94,6	40,6	21,5	16,4	12,4	9,7	—
1944	10,4	231,9	375,3	176,3	88,0	51,2	26,9	15,4	12,8	11,8	—
1945	11,4	265,0	335,3	187,5	85,7	47,7	29,1	13,8	10,9	13,6	—
1946	13,0	243,5	357,0	178,7	83,5	49,9	29,9	18,9	12,9	12,7	—
1947	12,5	246,5	345,3	170,3	84,9	55,5	35,2	20,6	12,1	17,1	—

12. EDAD MEDIA DE LOS CONTRAYENTES (1) — 1943/1947

ESTADO CIVIL Y SEXO		1943	1944	1945	1946	1947
Solteros	Esposas	25,6	25,7	25,5	25,7	26,1
	Esposos	29,7	29,6	29,5	29,6	30,0
Viudos	Esposas	39,8	38,9	40,5	39,1	40,4
	Esposos	45,6	45,6	46,5	46,7	46,9
Complexivo	Esposas	26,1	26,4	26,3	26,4	26,8
	Esposos	30,3	30,5	30,3	30,5	30,9

(1) A los efectos del cálculo de la edad media se ha supuesto que todos los comprendidos dentro de un grupo determinado tienen la edad media del grupo.

13. CONTRAYENTES POR GRUPOS DE EDADES Y NACIONALIDAD — 1947

Grupos de edades	ESPOSOS		ESPOSAS		TOTALES	
	Argentinos	Extranjeros	Argentinas	Extranjeras	Argentinos	Extranjeros
Menos de 15 años	—	—	22	—	22	—
de 15 a 19 años	60	—	659	9	719	9
de 20 a 24 años	1.095	87	1.779	95	2.874	182
de 25 a 29 años	1.551	105	1.047	48	2.598	153
de 30 a 34 años	779	38	463	21	1.242	59
de 35 a 39 años	343	63	249	23	592	86
de 40 a 44 años	195	71	128	18	323	89
de 45 a 49 años	122	47	91	12	213	59
de 50 a 54 años	64	35	41	21	105	56
de 55 a 59 años	33	25	18	9	51	34
de 60 y más años	37	46	31	12	68	58
Desconocida	—	—	—	—	—	—
Totales	**4.279**	**517**	**4.528**	**268**	**8.807**	**785**

14. MATRIMONIOS SEGUN NACIONALIDADES DE LOS CONTRAYENTES — 1947

Nacionalidad de los esposos	NACIONALIDAD DE LAS ESPOSAS																		Total General
	Alemanas	Austríacas	Brasileñas	Checo-eslovacas	Españolas	Francesas	Inglesas	Italianas	Lituanas	Polacas	Rumanas	Rusas	Sirias	Turcas	Uruguayas	Otras nacionalidades	TOTAL	Argentinas	Desconocidas	
Alemanes	—	—	—	—	—	—	—	—	—	—	—	—	—	—	—	—	—	2	—	2
Austríacos	—	—	—	—	—	—	—	—	—	—	—	—	—	—	—	—	—	1	—	1
Brasileños	—	—	—	—	2	—	—	1	—	—	—	—	—	—	—	—	3	15	—	18
Checoeslovacos	—	—	—	—	—	—	—	—	—	—	—	—	—	—	—	—	—	2	—	2
Españoles	—	—	—	—	18	—	—	3	—	1	—	—	—	—	1	—	23	90	—	113
Franceses	—	—	—	—	—	—	—	—	—	—	—	—	—	—	—	—	—	2	—	2
Ingleses	—	—	—	—	—	—	—	—	—	—	—	—	—	—	—	—	—	2	—	2
Italianos	—	—	2	—	6	—	—	32	—	1	—	—	—	—	1	1	43	209	—	252
Lituanos	—	—	—	—	—	—	—	—	—	—	—	—	—	—	—	—	—	1	—	1
Polacos	—	—	—	—	—	—	—	—	—	6	—	—	—	—	—	1	7	31	—	38
Rumanos	—	—	—	—	—	—	—	—	—	—	—	—	—	—	—	—	—	2	—	2
Rusos	—	—	—	—	—	—	—	—	—	—	—	2	—	—	—	—	2	4	—	6
Sirios	—	—	—	—	—	—	—	—	—	—	—	—	2	—	—	—	2	3	—	5
Turcos	—	—	—	—	—	—	—	—	—	—	—	—	—	1	—	—	1	1	—	2
Uruguayes	—	—	—	—	—	—	—	—	—	—	—	—	—	—	—	—	—	8	—	8
Otras nacionalidad.	—	—	—	—	2	—	—	—	—	—	—	—	—	—	2	2	6	57	—	63
Total extranjeros	—	—	2	—	28	—	—	36	—	8	—	2	2	1	4	4	87	430	—	517
Argentinos	—	—	10	—	47	5	—	86	—	7	3	—	1	1	6	15	181	4.098	—	4.279
Desconocida	—	—	—	—	—	—	—	—	—	—	—	—	—	—	—	—	—	—	—	—
Total general	—	—	12	—	75	5	—	122	—	15	3	2	3	2	10	19	268	4.528	—	4.796

15. PROFESIONES DE LOS ESPOSOS — 1947

PROFESIONES	Frecuencia	Importancia o/oo matrim.	PROFESIONES	Frecuencia	Importancia o/oo matrim.
Agricultores	45	9,38	Jornaleros	816	170,14
Albañiles	73	15,22	Maquinistas y foguistas	30	6,26
Carpinteros	84	17,51	Mecánicos	228	47,54
Comerciantes	370	77,15	Panaderos	24	5,00
Corredores y comisionistas	23	4,80	Peluqueros	18	3,75
Chóferes	81	16,89	Pintores	65	13,55
Ebanistas	9	1,88	Sastres	54	11,26
Electricistas	41	8,55	Profesiones liberales	160	33,36
Empleados	1.780	371,14	Condic. no profesional. (1)	37	7,71
Herreros	30	6,26	Otras profesiones	828	172,64

(1) Estudiantes, rentistas, jubilados y pensionados.

16. NACIDOS VIVOS REGISTRADOS POR NACIONALIDAD DE LOS PADRES Y SEXO DE LOS NACIDOS — 1947

NACIONALIDAD DE LOS PADRES	NACIONALIDAD DE LAS MADRES																			Total general
	Alemanas	Austríacas	Brasileñas	Checo-eslovacas	Españolas	Francesas	Inglesas	Italianas	Lituanas	Polacas	Rumanas	Rusas	Sirias	Turcas	Uruguayas	Otras nacionalidades	Total extranjeras	Argentinas	Desconocidas	
NACIDOS VARONES																				
Alemanes	—	—	—	—	—	—	—	—	—	—	1	—	—	—	—	1	2	6	—	8
Austríacos	—	1	—	—	—	—	—	—	—	—	—	—	—	—	—	—	1	2	1	4
Brasileños	—	—	—	—	2	—	—	1	—	—	—	—	—	—	—	—	3	15	—	18
Checoeslovacos .	—	—	—	—	—	—	—	1	—	—	—	—	—	—	—	—	1	1	2	4
Españoles	—	—	—	—	20	—	—	1	—	—	—	—	—	—	—	2	23	105	4	132
Franceses	—	—	—	—	—	—	—	—	—	—	—	—	—	—	—	—	—	5	—	5
Ingleses	—	—	—	—	—	—	—	—	—	—	—	—	—	—	—	—	—	1	—	1
Italianos	—	—	1	1	3	—	—	39	—	—	—	—	—	—	1	1	46	180	11	237
Lituanos	—	—	—	—	—	—	—	—	3	—	—	—	—	—	—	—	3	—	1	4
Polacos	—	—	—	—	—	—	—	—	1	7	—	—	—	—	—	1	9	22	2	33
Rumanos	—	—	—	1	—	—	—	—	—	—	—	—	—	—	—	—	1	2	—	3
Rusos	—	—	—	—	—	—	—	—	—	—	—	—	—	—	—	—	—	7	—	7
Sirios	—	—	—	—	—	—	—	—	—	—	—	—	7	—	—	1	8	13	—	21
Turcos	—	—	—	—	—	—	—	—	—	—	—	—	—	—	—	—	—	1	1	2
Uruguayos	—	—	—	—	—	—	—	—	—	—	—	—	—	—	—	1	1	9	1	11
Otras nacional..	1	—	1	—	4	—	—	3	—	—	—	—	1	—	—	5	15	26	1	42
Total extranjer.	1	1	2	2	29	—	—	45	4	7	1	—	8	—	1	12	113	395	24	532
Argentinos	—	—	5	—	26	—	1	54	—	3	1	—	—	—	2	3	95	3.109	190	3.394
Desconocidos ...	—	—	—	—	—	—	—	2	—	—	—	1	—	—	—	—	3	139	13	155
Total general ..	1	1	7	2	55	—	1	101	4	10	2	1	8	—	3	15	211	3.643	227	4.081
NACIDAS MUJERES																				
Alemanes	—	—	—	—	—	—	—	—	—	—	—	—	—	—	—	1	1	8	—	9
Austríacos	—	1	—	—	—	—	—	1	—	—	—	—	—	—	—	—	2	—	—	2
Brasileños	—	1	—	—	—	—	—	—	—	—	—	—	—	—	—	—	1	10	1	12
Checoeslovacos .	—	—	—	—	—	—	—	—	—	—	—	—	—	—	—	—	—	4	—	4
Españoles	—	—	—	—	18	—	—	2	—	—	—	—	—	—	—	1	21	71	3	95
Franceses	—	—	—	—	—	—	—	—	—	—	—	—	—	—	—	—	—	3	—	3
Ingleses	—	—	—	—	—	—	—	—	—	—	—	—	—	—	—	—	—	1	—	1
Italianos	—	—	2	—	4	—	—	40	—	—	—	1	—	—	—	3	50	166	1	217
Lituanos	—	—	—	—	—	—	—	—	—	—	—	—	—	—	—	—	—	4	—	4
Polacos	—	—	—	—	1	—	—	1	—	5	—	—	—	—	—	—	7	16	1	24
Rumanos	—	—	—	—	—	—	—	—	—	—	1	—	—	—	—	—	1	2	—	3
Rusos	—	—	—	—	—	—	—	—	—	1	—	—	—	—	—	—	1	3	—	4
Sirios	—	—	—	—	—	—	—	—	—	—	—	—	7	—	—	—	7	11	—	18
Turcos	—	—	—	—	—	—	—	—	—	—	—	—	—	—	—	—	—	—	—	—
Uruguayos	—	—	—	—	—	—	—	1	—	—	—	—	—	—	2	—	3	7	—	10
Otras nacional..	—	—	—	—	—	—	—	2	—	2	—	—	—	—	—	9	13	35	2	50
Total extranjer.	—	2	2	—	23	—	—	47	—	8	1	1	7	—	2	14	107	341	8	456
Argentinos	1	—	4	—	18	—	2	49	—	2	2	3	2	—	2	7	92	3.000	191	3.233
Desconocidos ...	—	—	—	—	2	—	—	2	—	—	—	—	—	—	—	—	4	115	7	126
Total general ..	1	2	6	—	43	—	2	98	—	10	3	4	9	—	4	21	203	3.456	156	3.815

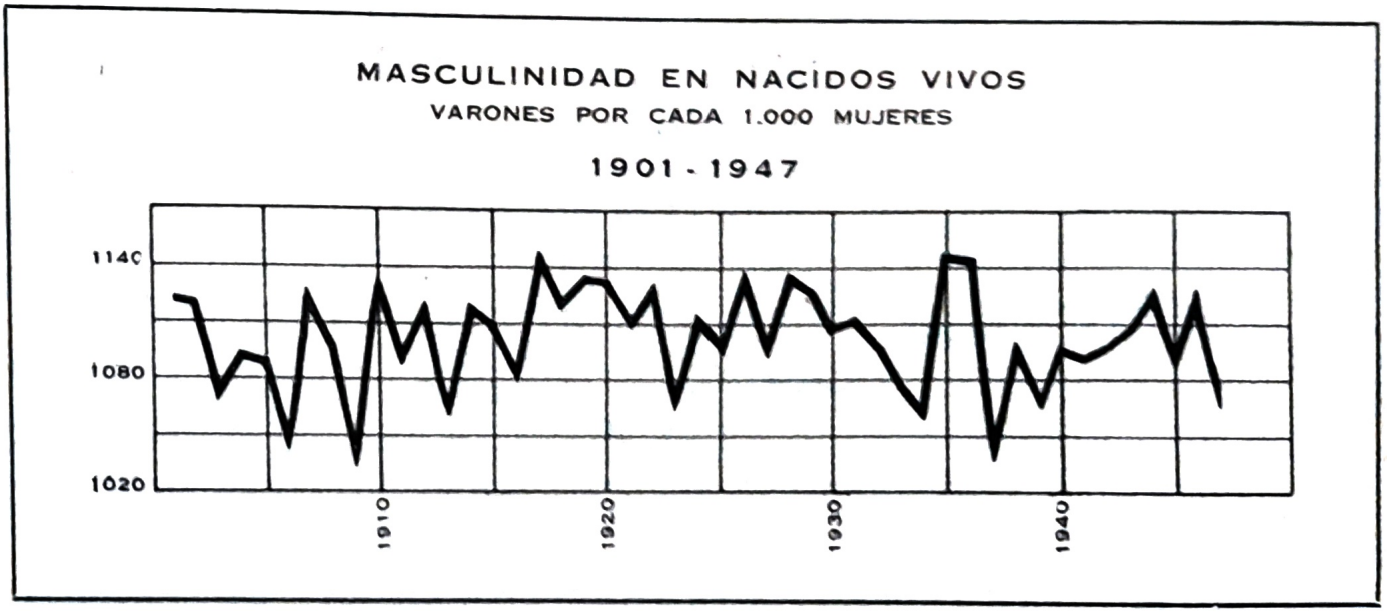

17. NACIDOS VIVOS – PROFESIONES DE LOS PADRES — 1947

PROFESIONES	Frecuencia	Importancia o/oo nacidos	PROFESIONES	Frecuencia	Importancia o/oo nacidos
Agricultores	44	5,6	Maquinistas y foguistas	34	4,3
Albañiles	137	17,4	Mecánicos	248	31,4
Carpinteros	131	16,6	Panaderos	42	5,3
Comerciantes	710	89,9	Peluqueros	42	5,3
Chóferes	154	19,5	Pintores	78	9,9
Electricistas	39	4,9	Sastres	45	5,7
Empleados	2.889	365,9	Profesiones liberales	253	32,0
Herreros	30	3,8	Otras profesiones	1.104	139,8
Jornaleros	1.574	199,3	Condic. no profesional. (1)	18	2,3
Linotipistas y litógrafos	35	4,4	Profesiones sin especificar	289	36,6

(1) Estudiantes, rentistas, jubilados y pensionados.

18. PARTOS MULTIPLES, CLASIFICADOS SEGUN LEGITIMIDAD Y SECCIONES DEL REGISTRO CIVIL — 1947

Partos y sexos	Legítimos	Ilegítimos	SECCIONES DE REGISTRO CIVIL							Totales
			1º	2º	3º	4º	5º	6º	7º	
DOBLES	*61*	*7*	*13*	*10*	*5*	*10*	*8*	*14*	*8*	*68*
1 varón y 1 muj.	18	2	2	5	1	4	3	4	1	20
2 varones	21	3	7	2	2	4	1	4	4	24
2 mujeres	22	2	4	3	2	2	4	6	3	24
Triples y más	—	—	—	—	—	—	—	—	—	—
Totales	**61**	**7**	**13**	**10**	**5**	**10**	**8**	**14**	**8**	**68**

19. PORCENTUAL DE LOS NACIDOS MUERTOS CON RELACION A LOS NACIDOS VIVOS, POR MESES — 1947

Meses	nacidos muertos % nac. vivos	Meses	nacidos muertos % nac. vivos	Meses	nacidos muertos % nac. vivos	Meses	nacidos muertos % nac. vivos
Enero	4,54	Abril	4,33	Julio	2,71	Octubre	1,91
Febrero	3,83	Mayo	5,27	Agosto	2,60	Noviembre	4,12
Marzo	3,87	Junio	3,55	Setiembre	3,07	Diciembre	3,78
1er. Trim.	**4,10**	**2º Trim.**	**4,39**	**3er. Trim.**	**2,80**	**4º Trim.**	**3,28**

20. DISTRIBUCION POR SEXOS DE LOS NACIDOS VIVOS, SEGUN GRUPOS DE EDADES DE LAS MADRES 1947 (1)

Grupos de edades	% sobre el total de nacidos vivos			Grupos de edades	% sobre el total de nacidos vivos		
	Varones	Mujeres	Totales		Varones	Mujeres	Totales
— de 20 años	3,4	3,4	6,8	de 40 a 44	1,2	1,2	2,4
de 20 a 24	14,9	14,3	29,2	de 45 a 49	0,2	0,1	0,2
de 25 a 29	16,2	14,5	30,7	de 50 a 54	..	—	..
de 30 a 34	10,7	10,2	20,9	de 55 a 59	—	—	—
de 35 a 39	4,6	5,0	9,6	de 60 y más	..	—	..
				Totales	**51,2**	**48,7**	**100,0**

(1) Excluídos los casos de edades no especificadas.

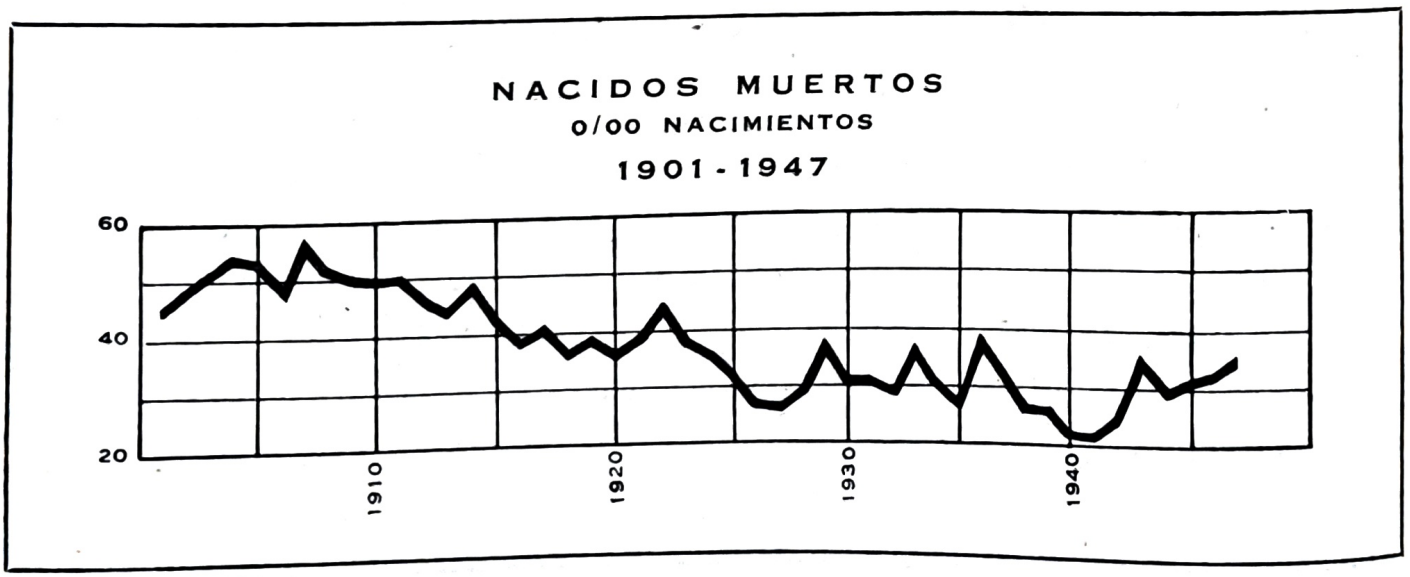

NACIMIENTOS
1947

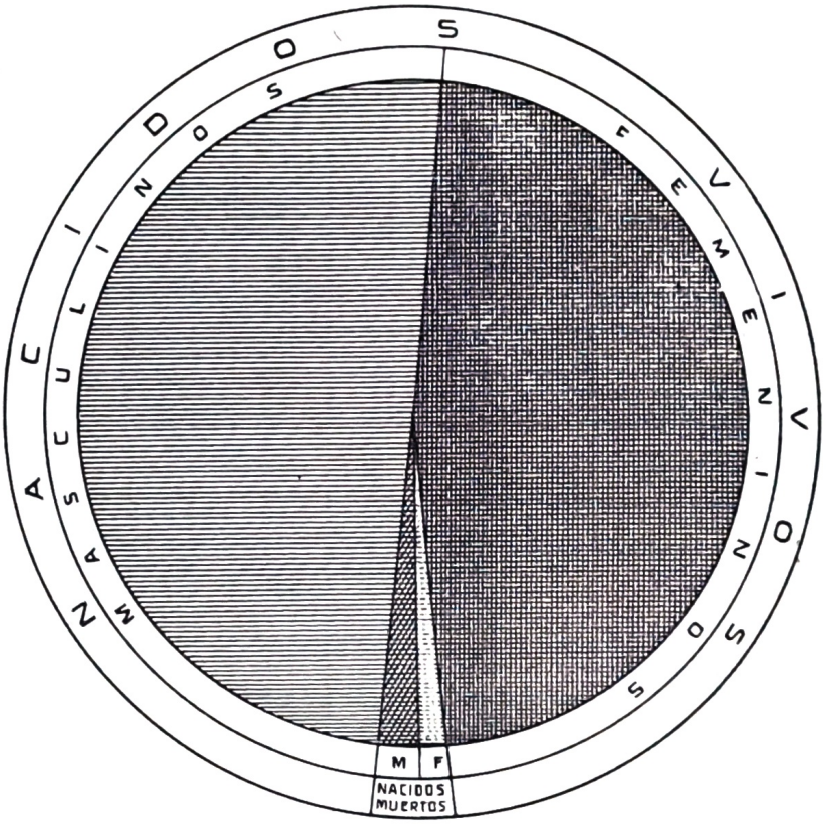

NACIDOS VIVOS
1947

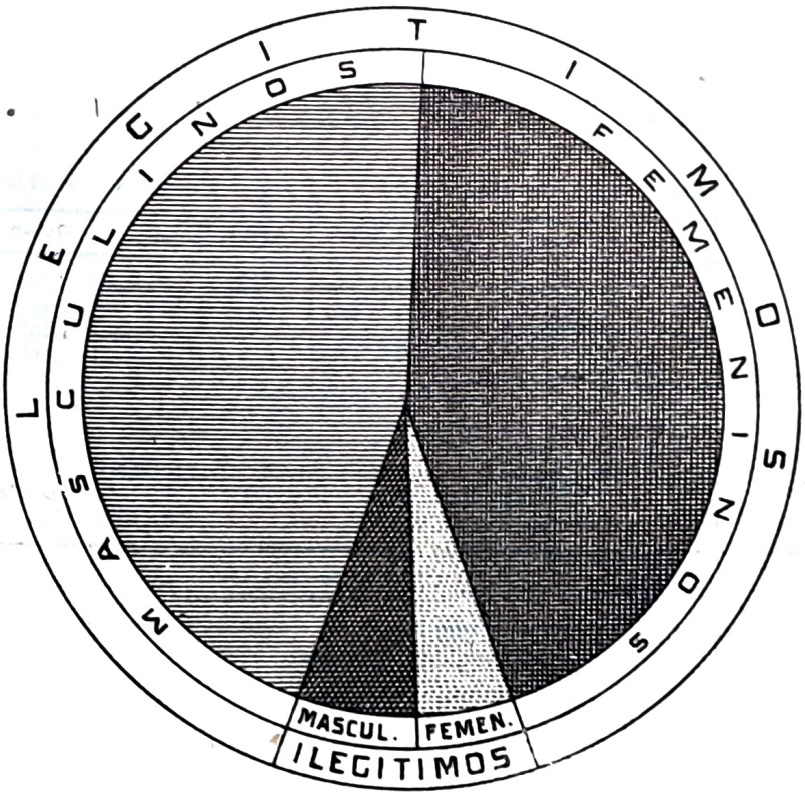

21. NUMERO MENSUAL DE NACIMIENTOS 1901/1947

Años	Enero	Febr.	Marzo	Abril	Mayo	Junio	Julio	Agosto	Setbre.	Octub.	Nvbre.	Dicbre.	Totales
1901	424	375	381	382	418	380	453	418	374	352	395	345	4.697
1902	377	383	403	409	415	397	430	364	417	332	369	349	4.645
1903	326	307	429	406	386	420	423	420	407	422	355	360	4.661
1904	394	376	366	424	465	438	417	513	447	437	384	351	5.012
1905	465	403	460	393	450	453	565	528	494	446	399	385	5.441
1906	453	374	449	443	508	533	541	482	501	535	450	440	5.709
1907	430	410	456	546	501	531	553	510	478	518	414	461	5.808
1908	552	505	502	517	548	581	587	520	559	542	536	449	6.398
1909	603	523	600	513	625	627	651	620	624	589	578	537	7.090
1910	676	583	637	622	666	690	784	733	686	746	660	622	8.105
1911	815	667	712	658	681	654	780	738	689	742	662	598	8.396
1912	743	642	785	759	665	719	724	661	760	674	649	589	8.370
1913	770	711	827	774	688	807	792	769	762	786	672	592	8.950
1914	765	718	711	695	812	825	758	693	733	737	653	612	8.712
1915	795	630	750	685	792	727	758	727	664	639	557	543	8.267
1916	685	716	726	728	675	733	781	833	654	643	590	519	8.283
1917	668	610	692	655	657	639	687	646	562	649	558	719	7.742
1918	853	595	762	735	716	1.326	627	660	566	627	541	460	8.468
1919	628	602	662	627	689	626	614	677	631	663	630	521	7.570
1920	687	602	594	550	666	707	729	770	633	550	528	600	7.616
1921	660	549	713	639	775	665	755	747	700	703	568	553	8.027
1922	821	619	666	556	706	659	736	720	666	733	579	637	8.098
1923	711	649	686	734	713	730	779	726	703	712	704	715	8.562
1924	932	727	724	753	759	725	792	750	720	691	650	557	8.780
1925	818	706	725	748	701	754	709	750	812	682	619	577	8.601
1926	780	628	780	744	754	759	820	780	793	714	620	670	8.842
1927	793	755	824	784	695	726	760	722	671	601	638	728	8.697
1928	752	763	808	775	770	734	852	763	718	801	702	652	9.090
1929	929	760	722	803	828	752	852	699	667	688	613	661	8.974
1930	943	737	734	769	723	823	853	815	772	793	626	723	9.311
1931	909	658	819	712	796	807	841	809	700	711	710	645	9.117
1932	776	804	852	778	682	761	724	547	646	611	516	575	8.272
1933	752	554	610	516	707	542	602	601	547	615	490	484	7.020
1934	721	552	589	591	724	586	684	635	596	602	524	521	7.325
1935	760	577	636	531	672	595	692	573	555	548	480	487	7.106
1936	705	570	520	471	540	456	586	533	499	530	470	478	6.358
1937	657	499	533	491	559	491	606	528	574	529	516	473	6.456
1938	657	500	562	536	602	504	642	593	540	556	573	510	6.775
1939	645	533	528	521	519	491	611	559	557	536	526	520	6.546
1940	670	590	564	491	591	502	571	591	626	563	564	543	6.866
1941	653	562	603	524	539	508	548	534	606	543	571	475	6.666
1942	573	487	525	527	517	496	555	593	573	576	517	537	6.476
1943	549	532	554	527	585	527	603	625	598	661	599	571	6.931
1944	674	574	625	588	655	567	640	611	680	673	652	587	7.526
1945	681	603	674	606	617	577	644	632	663	703	633	658	7.691
1946	666	645	603	603	633	647	665	719	713	736	710	621	7.961
1947	727	600	697	601	607	592	663	653	684	680	704	688	7.896

22. TASAS MENSUALES DE NATALIDAD — (o/oo habitantes) — 1943/1947

Años	Enero	Febr.	Marzo	Abril	Mayo	Junio	Julio	Agosto	Stbre.	Octub.	Nvbre.	Dicbre.	Total
1943	1,194	1,156	1,204	1,144	1,270	1,143	1,308	1,355	1,296	1,432	1,297	1,236	15,04
1944	1,458	1,241	1,351	1,270	1,414	1,223	1,380	1,317	1,465	1,449	1,403	1,263	16,23
1945	1,464	1,296	1,448	1,301	1,324	1,237	1,380	1,354	1,420	1,505	1,354	1,407	16,49
1946	1,423	1,377	1,287	1,286	1,350	1,379	1,416	1,531	1,517	1,565	1,508	1,318	16,96
1947	1,543	1,272	1,477	1,273	1,285	1,265	1,416	1,394	1,460	1,451	1,501	1,466	16,80

23. CUOCIENTES DE LEGITIMIDAD DE LOS NACIDOS POR SEXO Y SECCION DEL REGISTRO CIVIL — 1947 — (legítimos % nacidos vivos)

Sección de Registro Civil	Masculino	Femenino	Complexivo
Primera	88,0	89,7	88,8
Segunda	79,0	83,3	81,0
Tercera	91,2	91,6	91,4
Cuarta	86,4	86,5	86,4
Quinta	91,9	94,0	93,0
Sexta	89,7	89,7	89,7
Séptima	93,7	94,5	94,1
Totales	**88,2**	**87,6**	**88,9**

24. MASCULINIDAD DE LOS NACIDOS VIVOS, SEGUN LEGITIMIDAD Y SECCIONES DEL REGISTRO CIVIL — 1947

Sección de Registro Civil	VARONES POR CADA 1.000 MUJERES		
	Legítimos	Ilegítimos	Complexivo
Primera	992	1.175	1.011
Segunda	1.092	1.451	1.152
Tercera	1.068	1.118	1.072
Cuarta	1.177	1.192	1.179
Quinta	938	1.300	960
Sexta	1.004	1.000	1.003
Séptima	1.087	1.273	1.098
Totales	1.051	1.235	1.070

25. NACIMIENTOS CLASIFICADOS SEGUN GRUPOS DE EDADES DE LAS MADRES, SECCIONES DEL REGISTRO CIVIL Y SEXO DE LOS NACIDOS (cifras relativas). EDAD MEDIA DE LAS MADRES POR SECCIONES DEL REGISTRO CIVIL — 1947

Sección	— de 20		20 a 24		25 a 29		30 a 34		35 a 39		40 a 44		45 a 49		50 a 54		55 a 59		60 y más		S/esp.		Totales			Edad media
	M.	F.	M.	F.	M.	F.	M.	F.	M.	F.	M.	F.	M.	F.	M.	F.	M.	F.	M.	F.	M.	F.	M.	F.	Gral.	
1ª	3,3	3,8	16,1	16,7	21,1	20,0	17,1	15,3	6,7	8,1	2,3	2,5	—	0,1	—	—	—	—	—	—	4,1	3,8	70,7	69,9	140,6	28,7
2ª	6,8	7,0	24,3	20,3	25,1	21,1	13,7	12,8	6,5	8,6	1,9	1,1	0,1	0,1	0,1	—	—	—	—	—	10,8	6,5	89,3	77,5	166,8	27,3
3ª	2,2	1,8	12,9	12,0	17,1	16,1	14,1	13,0	5,9	5,1	0,6	1,7	0,1	—	—	—	—	—	—	—	1,9	1,5	54,8	51,2	106,0	28,7
4ª	4,8	5,4	24,8	19,0	22,5	17,7	14,4	13,7	6,3	6,6	1,4	1,9	0,1	—	—	—	—	—	0,1	—	6,2	4,2	80,8	68,5	149,3	27,5
5ª	2,7	3,5	16,0	16,8	19,6	21,0	13,3	12,4	5,3	6,5	0,8	1,1	0,4	—	—	—	—	—	—	—	2,9	2,0	60,9	63,5	124,4	28,0
6ª	6,6	5,2	22,8	27,7	22,9	19,3	14,4	14,2	6,7	7,2	1,9	2,2	0,8	0,3	0,1	—	—	—	—	—	—	—	76,2	76,0	152,2	27,5
7ª	5,8	6,2	25,3	23,7	25,3	22,5	15,1	15,7	6,7	5,4	2,9	1,1	—	—	—	—	—	—	—	—	2,9	1,9	84,1	76,6	160,7	27,3
Tot.	32,2	32,4	142,2	136,3	153,7	137,8	102,1	97,1	44,2	47,5	11,8	11,7	1,5	0,5	0,3	—	—	—	0,1	—	28,7	19,9	516,8	483,2	1000,0	27,8

(1) Para el cálculo de la edad media de las madres se ha seguido el mismo procedimiento indicado al pie del Cuadro 12.

26. NACIMIENTOS SEGUN GRUPOS DE EDADES DE LOS PADRES — 1947

Edad del padre (en grupos)	EDAD DE LA MADRE																				Totales		
	— de 20		20-24		25-29		30-34		35-39		40-44		45-49		50-54		55-59		60 y más		Desconocida				
	M.	F.	M.	F.	M.	F.	M.	F.	M.	F.	M.	F.	M.	F.	M.	F.	M.	F.	M.	F.	M.	F.	M.	F,	Gral.
—de 20	5	8	6	1	—	1	1	—	—	—	—	—	—	—	—	—	—	—	—	—	2	2	14	12	26
20 - 24	109	102	225	216	53	40	5	6	—	1	—	—	—	—	—	—	—	—	—	—	35	18	427	383	810
25 - 29	74	81	521	519	413	366	58	89	6	13	2	1	—	—	—	—	—	—	—	—	45	27	1.119	1.096	2.215
30 - 34	24	22	227	200	470	438	283	266	42	49	3	7	—	—	—	—	—	—	—	—	49	44	1.098	1.026	2.124
35 - 39	12	10	68	65	177	156	281	253	117	119	12	14	—	—	—	—	—	—	—	—	37	25	704	642	1.346
40 - 44	2	4	18	25	50	42	121	102	114	126	34	21	1	—	—	—	—	—	—	—	26	12	366	332	698
45 - 49	1	1	2	4	11	17	27	28	36	43	25	32	6	2	1	—	—	—	—	—	14	13	123	140	263
50 - 54	1	1	2	3	3	6	9	4	17	9	12	12	5	2	—	—	—	—	—	—	4	4	53	41	94
55 - 59	—	—	1	1	4	—	2	1	3	2	4	3	—	—	—	—	—	—	—	—	—	2	14	9	23
60 y más	—	—	—	—	1	—	1	2	—	2	—	1	—	—	1	—	—	—	—	—	1	1	4	6	10
Sin esp.	26	27	53	42	32	22	18	16	14	11	1	1	—	—	—	—	—	—	1	—	14	9	159	128	287
Totales	254	256	1.123	1.076	1.214	1.088	806	767	349	375	93	92	12	4	2	—	—	—	1	—	227	157	4.081	3.815	7.896

DEFUNCIONES

27. NUMERO DE LAS OCURRIDAS, POR MESES — 1901/1947

Años	Enero	Febrero	Marzo	Abril	Mayo	Junio	Julio	Agosto	Setbre.	Octub.	Novbre.	Dicbre.	Totales
1900	347	445	242	250	242	250	197	199	221	314	325	278	3.310
1901	242	191	273	266	277	228	265	258	214	315	266	306	3.101
1902	297	250	294	233	226	244	234	295	321	361	318	329	3.402
1903	267	204	252	233	223	209	191	182	201	250	220	272	2.704
1904	225	213	245	236	282	249	184	231	209	260	297	304	2.935
1905	260	245	263	257	264	222	269	277	223	254	294	318	3.146
1906	338	288	283	292	273	288	335	243	245	305	389	422	3.701
1907	393	296	361	325	301	312	271	239	266	293	295	357	3.709
1908	352	297	299	286	288	246	294	267	232	324	350	371	3.606
1909	380	273	289	302	290	322	364	395	386	350	356	428	4.135
1910	364	335	363	296	323	327	357	357	372	443	392	429	4.358
1911	475	340	423	411	415	435	406	416	317	378	359	445	4.820
1912	403	376	355	360	354	306	365	353	321	367	352	421	4.333
1913	448	350	345	379	346	368	412	394	362	370	379	391	4.544
1914	434	329	342	364	363	386	354	343	330	358	329	408	4.340
1915	414	366	370	365	353	367	369	330	367	377	356	418	4.452
1916	461	390	411	414	434	454	504	496	542	619	572	470	5.767
1917	509	322	353	339	311	323	326	339	327	451	443	509	4.552
1918	400	352	415	418	416	362	409	377	322	403	503	423	4.800
1919	455	331	369	397	504	585	420	381	339	305	348	433	4.867
1920	419	365	409	362	347	371	406	353	354	386	416	371	4.559
1921	382	338	374	392	355	492	719	397	369	370	411	425	5.024
1922	373	327	341	301	344	348	347	308	340	341	395	395	4.160
1923	449	466	362	380	405	421	374	374	414	398	328	364	4.735
1924	390	320	320	341	356	345	362	432	450	395	410	527	4.648
1925	488	428	471	385	394	415	407	457	443	446	464	434	5.232
1926	418	359	418	359	404	333	398	418	410	413	447	355	4.732
1927	412	371	380	353	406	424	486	566	485	525	595	481	5.484
1928	483	412	431	391	415	434	427	418	345	481	514	441	5.192
1929	471	396	498	454	428	451	477	566	449	463	506	448	5.607
1930	442	379	393	395	408	373	475	448	462	395	432	482	5.084
1931	395	390	444	364	402	418	476	459	484	363	412	444	5.051
1932	450	349	398	397	442	455	376	373	367	418	384	420	4.829
1933	406	311	361	358	407	362	482	492	415	381	412	412	4.799
1934	498	364	363	391	526	483	459	433	404	468	418	406	5.213

27. Continuación

Años	Enero	Febrero	Marzo	Abril	Mayo	Junio	Julio	Agosto	Setbre.	Octub.	Novbre.	Dicbre.	Totales
1935	408	372	329	316	407	405	535	607	472	437	423	426	5.137
1936	403	310	394	371	370	354	383	437	370	365	392	389	4.538
1937	348	373	377	386	415	399	525	464	401	466	452	447	5.053
1938	433	360	361	350	365	399	464	521	425	406	367	449	4.910
1939	456	377	373	406	373	370	414	439	377	395	411	414	4.805
1940	448	361	382	341	408	392	428	442	441	382	385	401	4.811
1941	401	330	349	366	430	431	405	378	421	441	450	417	4.819
1942	387	332	381	381	411	474	480	416	346	429	418	410	4.865
1943	414	338	317	350	354	417	439	420	413	383	406	403	4.654
1944	362	326	376	374	409	421	490	363	419	367	381	457	4.745
1945	346	333	353	362	386	416	539	416	405	393	425	379	4.753
1946	341	351	365	356	387	407	471	415	393	373	390	408	4.657
1947	392	343	390	361	412	439	505	551	417	402	369	396	4.977

28. TASAS MENSUALES DE MORTALIDAD (o/oo habitantes) — 1943/1947

Años	Enero	Febrero	Marzo	Abril	Mayo	Junio	Julio	Agosto	Setbre.	Octub.	Novbre.	Dicbre.	T. An.
1943	0,900	0,735	0,689	0,760	0,768	0,905	0,952	0,911	0,895	0,830	0,879	0,872	10,10
1944	0,783	0,705	0,812	0,808	0,883	0,908	1,057	0,783	0,903	0,790	0,820	0,983	10,24
1945	0,744	0,716	0,758	0,777	0,828	0,892	1,155	0,891	0,867	0,841	0,909	0,810	10,19
1946	0,729	0,750	0,779	0,759	0,825	0,867	1,003	0,883	0,836	0,793	0,829	0,866	9,92
1947	0,832	0,727	0,827	0,765	0,872	0,938	1,079	1,176	0,890	0,858	0,787	0,844	10,60

29. DISTRIBUCION DE LAS DEFUNCIONES POR GRANDES GRUPOS DE EDADES — 1943/47 Y QUINQUENIO 1943/47

Porciento sobre el total de las muertes ocurridas en los períodos indicados (1)

Años	GRUPOS DE EDADES								
	0 a 9 años	10 a 19 años	20 a 29 años	30 a 39 años	40 a 49 años	50 a 59 años	60 a 69 años	70 a 79 años	80 y más años
1943	11,1	3,2	6,3	7,4	11,5	17,0	20,4	13,7	9,4
1944	12,2	3,6	5,2	7,4	11,5	17,5	18,5	15,0	9,1
1945	12,1	3,2	5,5	6,3	11,1	16,7	19,3	15,6	10,2
1946	11,1	3,2	5,0	7,5	11,7	16,7	19,3	15,5	10,0
1947	10,5	2,8	5,0	6,3	11,0	17,0	20,2	17,4	9,8
1943/1947	11,4	3,2	5,4	7,0	11,3	17,0	19,5	15,5	9,7

(1) Excluídos los casos de edad desconocida.

30. NUMERO DE DEFUNCIONES ANUALES, DISTRIBUIDAS SEGUN GRUPOS DE EDADES Y SEXO DE LOS FALLECIDOS, EN EL PERIODO 1943/1947

Grupo de edades	1943			1944			1945			1946			1947		
	M.	F.	T.	M.	F.	T.	M.	F.	T.	M.	F.	T.	M.	F.	T.
0 a 4 años	275	189	464	259	263	522	313	217	530	278	209	487	274	218	492
5 „ 9 „	29	22	51	29	25	54	26	19	45	22	9	31	22	10	32
10 „ 14 „	22	17	39	31	22	53	18	27	45	24	19	43	23	15	38
15 „ 19 „	54	54	108	64	51	115	54	53	107	61	43	104	55	44	99
20 „ 24 „	65	75	140	62	62	124	66	71	137	63	50	113	56	67	123
25 „ 29 „	61	93	154	61	64	125	53	73	126	55	63	118	64	59	123
30 „ 39 „	189	155	344	193	159	352	167	131	298	191	156	347	179	135	314
40 „ 49 „	354	181	535	355	191	546	371	155	526	334	210	544	359	188	547
50 „ 59 „	528	263	791	538	292	830	555	239	794	544	235	779	565	282	847
60 „ 69 „	585	363	948	575	302	877	577	341	918	567	330	897	649	356	1.005
70 „ 79 „	357	281	638	388	324	712	423	316	739	421	302	723	477	391	868
80 y + „	218	220	438	197	236	433	219	265	484	225	243	468	212	276	488
Desconocida	4	—	4	2	—	2	2	2	4	3	—	3	1	—	1
Totales	2.741	1.913	4.654	2.754	1.991	4.745	2.244	1.909	4.753	2.788	1.869	4.657	2.936	2.041	4.977

31. PORCENTUAL DE LAS DEFUNCIONES OCURRIDAS SEGUN GRUPOS DE EDADES Y SEXOS DE LOS FALLECIDOS (1) — 1947

GRUPOS DE EDADES	% sobre el total de defunciones del mismo sexo		% complexivo	GRUPOS DE EDADES	% sobre el total de defunciones del mismo sexo		% complexivo
	M.	F.			M.	F.	
— de 1 años	7,6	8,3	7,9	20 a 24 años	1,9	3,3	2,5
de 1 año	0,7	1,2	0,9	25 a 29 años	2,2	2,9	2,5
de 2 años	0,3	0,6	0,5	30 a 39 años	6,1	6,6	6,3
de 3 años	0,3	0,3	0,3	40 a 49 años	12,2	9,2	11,0
de 4 años	0,4	0,2	0,3	50 a 59 años	19,3	13,8	17,0
de 5 a 9 años	0,7	0,5	0,6	60 a 69 años	22,1	17,4	20,2
de 10 a 14 años ...	0,8	0,7	0,8	70 a 79 años	16,3	19,2	17,4
de 15 a 19 años ...	1,9	2,2	2,0	80 y + años	7,2	13,5	9,8

(1) Excluídos los casos de edades no especificadas.

32. EDAD MEDIA DE LOS FALLECIDOS — 1943/47 (1)

SEXOS	1943	1944	1945	1946	1947
Masculino	51,2	51,2	51,4	51,8	52,8
Femenino	51,2	50,1	52,0	52,1	53,7
Complexivo	51,2	50,8	51,7	51,9	53,2

(1) Excluídas las de edades no especificadas. El método de cálculo, seguido para la determinación de la edad media en las defunciones es similar al indicado al pie del Cuadro 12.

33. DEFUNCIONES DISTRIBUIDAS SEGUN SEXO Y EDAD DE LOS FALLECIDOS — 1947

EDAD	DEFUNCIONES			EDAD	DEFUNCIONES			EDAD	DEFUNCIONES			EDAD	DEFUNCIONES		
	M.	F.	T.		M.	F.	T.		M.	F.	T.		M.	F.	T.
— 1 mes	80	52	132	23	16	10	26	51	50	19	69	79	35	26	61
1-5 meses	90	76	166	24	10	16	26	52	52	22	74	80	33	40	73
6-11 meses	52	41	93	25	11	14	25	53	56	34	90	81	17	26	43
1 año	22	24	46	26	20	13	33	54	53	28	81	82	25	27	52
2	10	13	23	27	11	14	25	55	59	26	85	83	24	27	51
3	8	7	15	28	14	7	21	56	60	37	97	84	24	22	46
4	12	5	17	29	8	11	19	57	55	21	76	85	13	26	39
5	2	3	5	30	13	12	25	58	58	28	86	86	23	20	43
6	6	3	9	31	11	10	21	59	70	36	106	87	11	17	28
7	4	1	5	32	17	12	29	60	62	43	105	88	10	5	15
8	6	1	7	33	9	12	21	61	77	27	104	89	7	17	24
9	4	2	6	34	17	15	32	62	77	36	113	90	6	11	17
10	5	2	7	35	20	15	35	63	63	47	110	91	3	7	10
11	5	3	8	36	30	16	46	64	48	43	91	92	3	9	12
12	3	4	7	37	13	13	26	65	55	31	86	93	2	4	6
13	4	6	10	38	24	11	35	66	71	20	91	94	—	3	3
14	6	—	6	39	25	19	44	67	69	42	111	95	4	1	5
15	4	4	8	40	25	14	39	68	64	29	93	96	4	5	9
16	12	7	19	41	26	19	45	69	63	38	101	97	1	3	4
17	12	13	25	42	32	16	48	70	58	46	104	98	1	1	2
18	15	7	22	43	25	9	34	71	58	44	102	99	—	1	1
19	12	13	25	44	38	23	61	72	51	37	88	102	—	1	1
20	13	13	26	45	40	19	59	73	43	35	78	104	1	—	1
21	8	13	21	46	36	19	55	74	53	37	90	105	—	1	1
22	9	15	24	47	44	22	66	75	53	48	101	106	—	1	1
				48	43	29	72	76	46	38	84	109	—	1	1
				49	50	18	68	77	33	46	79	Desc.	1	—	1
				50	52	31	83	78	47	34	81	Total	2.936	2.041	4.977

34. DEFUNCIONES POR TUBERCULOSIS, SEGUN NACIONALIDAD, GRUPOS DE EDADES Y SEXO — 1947

NACIONALIDAD	GRUPOS DE EDADES																		TOTALES		
	Hasta 14 años		15 a 19 años		20 a 24 años		25 a 29 años		30 a 39 años		40 a 49 años		50 a 59 años		60 años y más		Edad desc.				
	M.	F.	M.	F.	M.	F.	M.	F.	M.	F.	M.	F.	M.	F.	M.	F.	M.	F.	M.	F.	Gral.
Alemanes	—	—	—	—	—	—	—	—	—	—	—	—	—	—	—	—	—	—	—	—	—
Austríacos	—	—	—	—	—	—	—	—	—	—	—	—	—	—	—	—	—	—	—	—	—
Brasileños	—	—	—	—	—	—	—	—	—	—	—	—	—	—	—	—	—	—	—	—	—
Checoeslovacos	—	—	—	—	—	—	—	—	—	—	2	—	—	—	—	—	—	—	2	—	2
Españoles	—	—	—	—	—	—	—	1	—	—	4	—	2	2	5	4	—	—	11	7	18
Franceses	—	—	—	—	—	—	—	—	—	—	—	—	—	—	—	—	—	—	—	—	—
Ingleses	—	—	—	—	—	—	—	—	—	—	—	—	—	—	—	—	—	—	—	—	—
Italianos	—	—	—	—	—	1	—	—	1	—	2	—	5	2	3	4	—	—	11	7	18
Lituanos	—	—	—	—	—	—	—	—	—	—	—	—	—	—	1	—	—	—	1	—	1
Polacos	—	—	—	—	—	—	—	—	1	—	—	1	1	—	—	—	—	—	2	1	3
Rumanos	—	—	—	—	—	—	—	—	—	—	—	—	—	—	—	—	—	—	—	—	—
Rusos	—	—	—	—	—	—	—	—	—	—	—	—	—	—	—	—	—	—	—	—	—
Sirios	—	—	—	—	—	—	—	—	—	—	—	—	—	—	—	—	—	—	—	—	—
Turcos	—	—	—	—	—	—	—	—	—	—	—	—	—	—	—	—	—	—	—	—	—
Uruguayos	—	—	—	—	—	—	—	—	—	—	—	—	—	—	—	—	—	—	—	—	—
Otras nacionalidades	—	—	—	—	—	—	2	—	—	—	3	—	1	—	2	—	—	—	8	—	8
Total extranjeros	—	—	—	—	—	1	2	1	2	—	11	1	9	4	11	8	—	—	35	15	50
Argentinos	10	10	21	23	25	35	14	23	30	36	21	17	21	4	9	3	—	—	151	151	302
Desconocidos	—	—	—	—	—	—	—	—	—	—	—	—	—	—	—	—	—	—	—	—	—
Total general	10	10	21	23	25	36	16	24	32	36	32	18	30	8	20	11	—	—	186	166	352

35. DEFUNCIONES POR CANCER, SEGUN NACIONALIDAD, GRUPOS DE EDADES Y SEXO — 1947

NACIONALIDAD	GRUPOS DE EDADES																				TOTALES		
	Hasta 14 años		15 a 19 años		20 a 24 años		25 a 29 años		30 a 39 años		40 a 49 años		50 a 59 años		60 a 69 años		70 a 79 años		80 años y más		Edad descon.				
	M.	F.	M.	F.	M.	F.	M.	F.	M.	F.	M.	F.	M.	F.	M.	F.	M.	F.	M.	F.	M.	F.	M.	F.	Gral.
Alemanes	—	—	—	—	—	—	—	—	—	—	1	—	—	—	—	1	—	—	—	—	—	—	1	1	2
Austríacos ...	—	—	—	—	—	—	—	—	—	—	—	—	—	—	1	—	1	1	—	—	—	—	2	1	3
Brasileños ...	—	—	—	—	—	—	—	—	—	—	2	—	2	—	—	—	—	—	—	—	—	—	4	—	4
Checoeslovac.	—	—	—	—	—	—	—	—	—	—	—	—	3	—	1	—	—	—	—	—	—	—	4	—	4
Españoles ...	—	—	—	—	—	—	—	—	—	1	5	3	12	10	27	20	31	12	7	2	—	—	82	48	130
Franceses ...	—	—	—	—	—	—	—	—	—	—	—	—	1	1	—	—	1	—	—	—	—	—	2	1	3
Ingleses	—	—	—	—	—	—	—	—	—	—	—	—	—	—	2	—	1	—	—	1	—	—	3	1	4
Italianos	—	—	—	—	—	—	—	1	1	3	13	5	25	16	33	18	24	17	9	4	—	—	105	64	169
Lituanos	—	—	—	—	—	—	—	—	—	—	1	—	1	—	—	—	—	—	—	—	—	—	2	—	2
Polacos	—	—	—	—	—	—	—	—	—	—	—	1	3	—	—	—	1	—	—	—	—	—	4	1	5
Rumanos	—	—	—	—	—	—	—	—	—	1	—	—	—	—	1	2	—	—	—	—	—	—	1	3	4
Rusos	—	—	—	—	—	—	—	—	—	—	1	—	2	2	1	—	—	—	—	—	—	—	4	2	6
Sirios	—	—	—	—	—	—	—	—	—	—	—	—	—	—	—	—	1	—	1	—	—	—	2	—	2
Turcos	—	—	—	—	—	—	—	—	—	—	—	—	—	—	—	—	—	—	—	—	—	—	—	—	—
Uruguayos ...	—	—	—	—	—	—	—	—	—	—	—	—	1	—	—	1	—	5	—	—	—	—	1	6	7
Otras nacional.	—	—	—	—	—	—	—	—	2	—	4	—	12	1	13	—	8	2	4	—	—	—	42	3	45
Total extranjer.	—	—	—	—	—	—	—	1	2	5	27	9	62	30	79	42	68	37	21	7	—	—	259	131	390
Argentinos	1	1	2	2	2	1	—	5	18	16	37	25	61	48	58	34	27	22	4	10	—	—	210	164	374
Desconocidos ..	—	—	—	—	—	—	—	—	—	—	—	—	—	—	—	—	—	—	—	—	—	—	—	—	—
Total general...	1	1	2	2	2	1	—	6	20	21	64	34	123	78	137	76	95	59	25	17	—	—	469	295	764

36. DEFUNCIONES POR CANCER SEGUN LOCALIZACION Y REGISTROS CIVILES EN QUE SE REGISTRARON 1947

Secciones del Registro Civil	Cavidad bucal y faringe		Aparato digestivo		Aparato respiratorio		Org. genit. de la mujer	Seno	Org. genit. del hombre	Organos urinarios		Piel		Otros órganos		Sin especificar		TOTALES		
	M.	F.	M.	F.	M.	F.		F.		M.	F.	M.	F.	M.	F.	M.	F.	M.	F.	Gral.
Primera	4	1	18	22	8	2	3	8	4	3	—	3	—	—	1	5	3	45	40	85
Segunda	6	—	49	28	23	1	10	3	4	3	1	1	—	1	—	6	11	93	54	147
Tercera	2	—	17	22	21	3	5	5	3	4	2	1	—	1	—	2	3	51	40	91
Cuarta	2	—	42	25	20	5	8	5	5	6	2	2	—	3	1	1	4	81	50	131
Quinta	2	—	32	23	19	2	10	1	5	3	—	2	1	3	—	5	5	71	42	113
Sexta	2	—	22	17	14	3	2	3	1	4	—	—	—	—	—	7	1	50	26	76
Séptima	2	—	42	25	19	1	6	5	3	2	1	1	1	3	—	6	4	78	43	121
Totales	20	1	222	162	124	17	44	30	25	25	6	10	2	11	2	32	31	469	295	764

37. DEFUNCIONES POR TUBERCULOSIS DEL APARATO RESPIRATORIO (13), SEGUN GRUPOS DE EDADES Y SEXO DE LOS FALLECIDOS — 1943/1947

Años	GRUPOS DE EDADES (AÑOS)																		TOTALES		
	—de 1		1 a 4		5 a 9		10 a 14		15 a 19		20 a 29		30 a 39		40 a 49		50 a 59		60 y +				
	M.	F.	M.	F.	M.	F.	M.	F.	M.	F.	M.	F.	M.	F.	M.	F.	M.	F.	M.	F.	M.	F.	Gral.
1943 ...	1	1	2	—	—	4	1	5	19	25	52	77	47	40	36	19	34	5	32	6	224	182	406
1944 ...	—	3	2	—	—	—	1	4	24	16	40	56	39	33	37	13	25	11	20	6	188	142	330
1945 ...	1	—	3	2	—	—	1	5	14	22	44	59	37	27	32	15	28	3	30	14	190	147	337
1946 ...	1	—	1	1	1	—	3	5	18	19	30	42	41	36	32	14	25	11	22	7	174	135	309
1947 ...	1	1	—	2	—	—	3	3	16	21	37	54	29	33	31	16	29	8	20	11	166	149	315

38. DEFUNCIONES POR OTRAS TUBERCULOSIS (14 a 22), SEGUN GRUPOS DE EDADES Y SEXO DE LOS FALLECIDOS — 1943/1947

Años	GRUPOS DE EDADES (AÑOS)																		TOTALES		
	—de 1		1 a 4		5 a 9		10 a 14		15 a 19		20 a 29		30 a 39		40 a 49		50 a 59		60 y +				
	M.	F.	M.	F.	M.	F.	M.	F.	M.	F.	M.	F.	M.	F.	M.	F.	M.	F.	M.	F.	M.	F.	Gral.
1943 ...	3	2	6	5	3	1	1	2	2	5	5	7	5	4	6	1	3	—	1	—	35	27	62
1944 ...	—	2	3	3	3	—	3	4	8	4	5	10	2	5	1	—	2	4	2	1	29	33	62
1945 ...	1	—	6	3	4	1	2	3	1	2	5	3	5	1	3	6	2	—	1	2	30	21	51
1946 ...	3	—	6	5	—	1	2	4	2	1	8	5	2	3	1	2	1	1	—	—	25	22	47
1947 ...	1	2	4	2	—	—	1	—	5	2	4	6	3	3	1	2	1	—	—	—	20	17	37

DEFUNCIONES SEGUN GRUPOS DE EDADES
1947

TOTALES

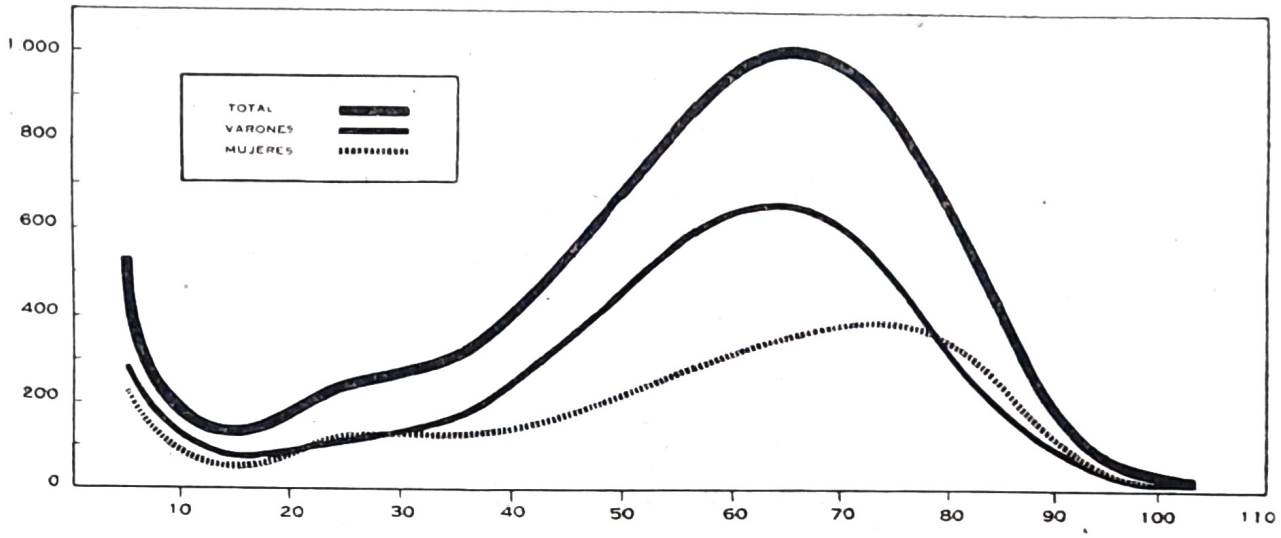

CORAZON
90 - 95

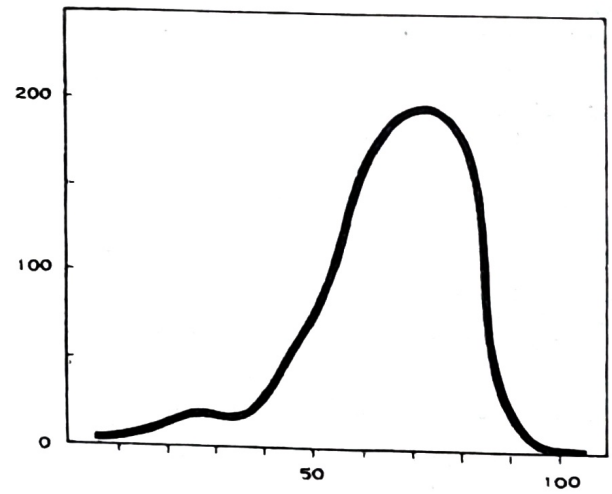

CANCER
45 - 55

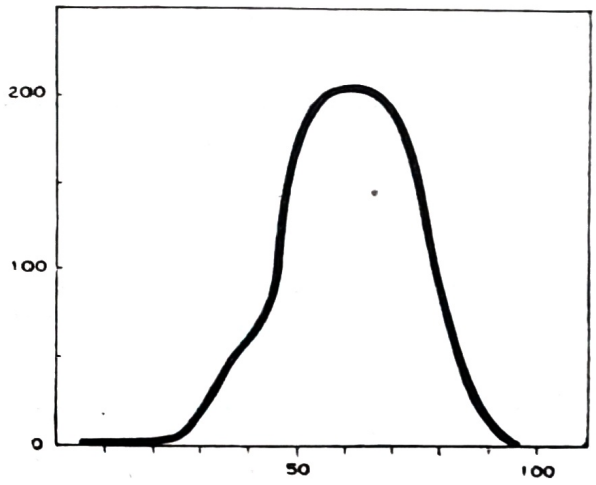

TUBERCULOSIS
13 - 22

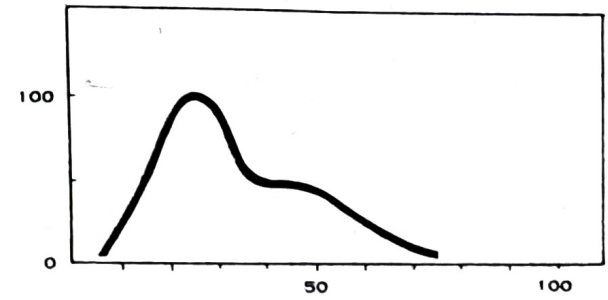

BRONCONEUMONIA
107

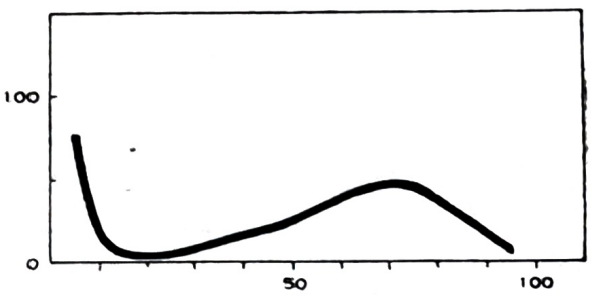

39. DEFUNCIONES POR BRONCONEUMONIA (107) SEGUN GRUPOS DE EDADES Y SEXO DE LOS FALLECIDOS 1943/1947

Años	GRUPOS DE EDADES (AÑOS)																		TOTALES		
	—de 1		1 a 4		5 a 9		10 a 14		15 a 19		20 a 29		30 a 39		40 a 49		50 a 59		60 y +				
	M.	F.	M.	F.	M.	F.	M.	F.	M.	F.	M.	F.	M.	F.	M.	F.	M.	F.	M.	F.	M.	F.	Gral.
1943 ...	20	14	6	6	—	2	2	2	1	3	2	—	5	4	16	6	20	7	77	52	149	96	245
1944 ...	30	40	7	10	1	4	—	2	1	—	8	—	6	3	10	3	17	8	56	34	136	104	240
1945 ...	43	22	6	10	—	2	—	—	3	4	3	2	4	5	13	3	25	8	80	60	177	116	293
1946 ...	41	30	5	13	1	3	—	2	—	4	2	2	3	4	9	4	14	8	48	39	123	109	232
1947 ...	32	31	8	5	—	—	2	2	1	1	2	4	7	7	14	6	20	11	74	54	160	121	281

40. DEFUNCIONES POR NEFRITIS (130 a 132) SEGUN GRUPOS DE EDADES Y SEXO DE LOS FALLECIDOS 1943/1947

Años	GRUPOS DE EDADES (AÑOS)																		TOTALES		
	—de 1		1 a 4		5 a 9		10 a 14		15 a 19		20 a 29		30 a 39		40 a 49		50 a 59		60 y +				
	M.	F.	M.	F.	M.	F.	M.	F.	M.	F.	M.	F.	M.	F.	M.	F.	M.	F.	M.	F.	M.	F.	Gral.
1943 ...	—	—	—	2	—	—	1	—	—	1	7	6	7	10	14	8	24	10	91	30	144	67	211
1944 ...	1	—	—	3	2	1	1	—	1	—	4	2	10	5	14	13	28	21	82	51	143	96	239
1945 ...	—	1	2	1	—	—	—	2	3	4	3	4	8	9	11	7	24	14	72	57	123	99	222
1946 ...	1	—	1	—	1	—	—	—	2	1	1	9	9	6	16	13	19	21	89	48	139	98	237
1947 ...	—	—	—	1	2	—	—	1	1	1	3	3	4	7	13	8	24	9	66	48	113	78	191

41. DEFUNCIONES POR DIARREA Y ENTERITIS (—2 años) SEGUN GRUPOS DE EDADES Y SEXO DE LOS FALLECIDOS — 1943/1947

AÑOS	—1 mes		1 a 5 meses		6 a 11 meses		1 a 2 años		TOTALES		
	M.	F.	M.	F.	M.	F.	M.	F.	M.	F.	Gral.
1943	—	—	10	4	6	5	2	—	18	9	27
1944	2	—	3	4	8	3	2	1	15	8	23
1945	1	1	3	3	2	2	1	1	7	7	14
1946	—	1	5	3	1	—	—	—	6	4	10
1947	—	—	1	2	2	1	1	1	4	4	8

42. DEFUNCIONES POR CANCER (45 a 55), SEGUN GRUPOS DE EDADES Y SEXO DE LOS FALLECIDOS — 1943/1947

Años	0 a 9		10 a 19		20 a 29		30 a 39		40 a 49		50 a 59		60 a 69		70 a 79		80 y más		TOTALES		
	M.	F.	M.	F.	M.	F.	M.	F.	M.	F.	M.	F.	M.	F.	M.	F.	M.	F.	M.	F.	Gral.
1943	1	4	—	—	2	4	18	13	61	34	104	67	103	79	55	50	23	25	367	276	643
1944	3	3	2	—	1	1	10	27	58	46	101	68	121	68	56	54	27	22	379	289	668
1945	3	—	1	2	3	4	18	20	75	28	108	56	116	74	55	52	19	21	398	257	655
1946	3	—	1	—	2	3	21	24	52	55	116	53	125	67	74	47	15	22	409	271	680
1947	1	1	2	2	2	7	20	21	64	34	123	78	137	76	95	59	25	17	469	295	764

43. DEFUNCIONES POR ENFERMEDADES DEL CORAZON)90 a 95), SEGUN GRUPO DE EDADES Y SEXO DE LOS FALLECIDOS — 1943/1947

Años	0 a 9		10 a 19		20 a 29		30 a 39		40 a 49		50 a 59		60 a 69		70 a 79		80 y más		TOTALES		
	M.	F.	M.	F.	M.	F.	M.	F.	M.	F.	M.	F.	M.	F.	M.	F.	M.	F.	M.	F.	Gral.
1943	5	3	4	6	7	12	15	10	46	27	92	48	117	97	79	58	44	58	409	319	728
1944	3	3	7	9	5	11	10	9	39	30	98	48	120	73	86	80	44	65	412	328	740
1945	9	2	6	5	2	9	14	13	44	22	74	34	88	70	91	69	31	68	359	292	651
1946	7	1	7	3	3	4	13	16	41	20	85	29	92	60	72	62	52	62	377	257	634
1947	4	2	4	5	7	13	9	9	36	21	81	34	126	58	108	90	48	75	423	307	730

44. DEFUNCIONES MENSUALES POR TUBERCULOSIS DEL APARATO RESPIRATORIO (13) — 1943/1947

Años	Enero	Febr.	Marzo	Abril	Mayo	Junio	Julio	Agosto	Setbre.	Octb.	Novbre.	Dicbre.	Total
1943	41	30	21	25	41	35	39	32	34	30	52	26	406
1944	38	20	31	21	18	24	26	34	34	27	28	29	330
1945	24	25	26	25	30	26	34	20	25	31	38	33	337
1946	22	20	19	18	18	19	22	28	44	23	37	39	309
1947	22	19	24	25	24	28	34	23	30	30	24	32	315

45. DEFUNCIONES MENSUALES POR OTRAS TUBERCULOSIS (14 a 22) — 1943/1947

Años	Ener	Febr.	Marzo	Abril	Mayo	Junio	Julio	Agosto	Setbre.	Octb.	Novbre.	Dicbre.	Total
1943	6	9	5	3	4	5	8	4	2	5	5	6	62
1944	8	3	6	4	5	4	2	5	4	6	6	9	62
1945	4	1	5	3	1	4	2	15	5	3	6	2	51
1946	4	2	5	3	5	4	2	3	5	6	3	5	47
1947	5	4	3	1	3	4	2	3	5	3	3	1	37

46. DEFUNCIONES MENSUALES POR BRONCONEUMONIA (107) — 1943/1947

Años	Enero	Febr.	Marzo	Abril	Mayo	Junio	Julio	Agosto	Setbre.	Octb.	Novbre.	Dicbre.	Total
1943	16	16	8	17	19	25	28	21	30	25	16	24	245
1944	15	9	13	14	18	31	20	20	20	25	24	22	240
1945	17	20	16	16	24	24	53	36	32	21	13	21	293
1946	13	17	14	14	16	26	25	33	24	15	19	18	232
1947	15	19	12	11	17	23	33	52	35	20	25	19	281

47. DEFUNCIONES MENSUALES POR NEFRITIS (130 a 132) — 1943/1947

Años	Enero	Febr.	Marzo	Abril	Mayo	Junio	Julio	Agosto	Setbre.	Octb.	Novbre.	Dicbre.	Total
1943	18	16	20	15	12	17	14	17	13	25	22	22	211
1944	14	26	15	15	25	23	29	18	15	25	16	18	239
1945	15	24	11	12	7	15	22	30	21	21	20	24	222
1946	18	19	22	19	22	15	38	15	21	17	16	15	237
1947	14	16	20	17	14	12	21	22	18	12	10	15	191

48. DEFUNCIONES MENSUALES POR DIARREA Y ENTERITIS (—2 años) — 1943/1947

Años	Enero	Febr.	Marzo	Abril	Mayo	Junio	Julio	Agosto	Setbre.	Octb.	Novbre.	Dicbre.	Total
1943	4	2	4	4	2	1	2	—	2	1	3	2	27
1944	1	4	1	3	2	1	—	1	2	2	6	—	23
1945	1	—	1	2	2	—	1	1	1	1	3	1	14
1946	1	—	—	3	—	—	—	—	—	2	3	1	10
1947	—	—	2	—	2	—	1	—	1	—	—	2	8

49. DEFUNCIONES MENSUALES POR CANCER (45 a 55) — 1943/1947

Años	Enero	Febr.	Marzo	Abril	Mayo	Junio	Julio	Agosto	Setbre.	Octb.	Novbre.	Dicbre.	Total
1943	54	48	54	54	52	57	52	50	52	54	57	59	643
1944	49	55	61	49	57	40	74	47	60	51	49	76	668
1945	43	58	52	52	48	52	67	52	60	55	60	56	655
1946	58	47	52	53	75	59	62	53	47	65	44	65	680
1947	60	53	58	65	70	55	68	75	58	66	65	71	764

50. DEFUNCIONES MENSUALES POR ENFERMEDADES DEL CORAZON (90 a 95) — 1943/1947

Años	Enero	Febr.	Marzo	Abril	Mayo	Junio	Julio	Agosto	Setbre.	Octb.	Novbre.	Dicbre.	Total
1943	49	44	35	58	39	81	81	90	73	56	55	68	729
1944	49	39	54	53	67	82	96	61	63	47	55	74	740
1945	48	47	46	50	64	59	75	57	44	57	52	52	651
1946	43	43	53	34	49	61	76	74	53	57	46	45	634
1947	59	31	54	66	60	62	80	107	58	64	44	45	730

51. DEFUNCIONES SEGUN NACIONALIDAD, ESTADO CIVIL Y SEXO DE LOS FALLECIDOS — 1947

NACIONALIDAD	SOLTEROS						Casados		Viudos		S/espec.		TOTALES		
	Masculinos			Femeninos											
	Hasta 20 años	Más de 20 años	Edad desc.	Hasta 15 años	Más de 15 años	Edad desc.	M.	F.	M.	F.	M.	F.	M.	F.	Gral.
Alemanes	—	3	—	—	1	—	1	3	1	7	—	—	5	11	16
Austríacos	—	3	—	—	—	—	3	5	3	3	—	—	9	8	17
Brasileños	—	2	—	—	—	—	8	2	—	3	—	—	10	5	15
Checoeslovacos .	—	2	—	—	—	—	5	—	—	—	1	—	8	—	8
Españoles	1	83	—	—	12	—	223	104	72	140	4	—	383	256	639
Franceses	—	5	—	—	1	—	5	3	5	7	1	—	16	11	27
Ingleses	—	—	—	—	1	—	9	1	2	4	—	—	11	6	17
Italianos	1	110	—	—	14	—	350	151	140	289	7	1	608	455	1.063
Lituanos	—	1	—	—	—	—	4	—	—	—	—	—	5	—	5
Polacos	—	12	—	—	—	—	19	10	1	2	—	—	32	12	44
Rumanos	—	2	—	—	—	—	3	3	1	8	—	—	6	6	12
Rusos	—	9	—	—	—	—	20	9	6	5	—	—	35	14	49
Sirios	—	3	—	—	—	—	10	3	4	3	1	—	18	6	24
Turcos	—	—	—	—	2	—	—	—	—	2	—	—	—	4	4
Uruguayos	—	5	—	—	—	—	10	8	1	10	—	—	16	18	34
Otras nacionalidad.	*1*	*49*	—	—	*3*	—	*151*	*6*	*87*	*21*	*1*	—	*239*	*30*	*269*
Total extranjeros .	**3**	**289**	—	—	**34**	—	**821**	**308**	**273**	**499**	**15**	**1**	**1.401**	**842**	**2.243**
Argentinos	**384**	**380**	—	**245**	**300**	—	**643**	**415**	**119**	**235**	**7**	**3**	**1.533**	**1.198**	**2.731**
Desconocida	—	—	—	—	—	—	—	—	—	1	2	—	2	1	3
Total general ..	**387**	**669**	—	**245**	**334**	—	**1.464**	**723**	**392**	**735**	**24**	**4**	**2.936**	**2.041**	**4.977**

52. DEFUNCIONES POR ENFERMEDADES EPIDEMICAS Y TUBERCULOSIS SEGUN SECCIONES DEL REGISTRO CIVIL EN QUE SE REGISTRARON — 1947

Secciones del Registro Civil	Fiebre tifoidea		Viruela		Sarampión		Escarlatina		Coqueluche		Difteria y Crup		Tuberculosis				TOTALES		
													Aparato respirat.		Otras				
	M.	F.	M.	F.	M.	F.	M.	F.	M.	F.	M.	F.	M.	F.	M.	F.	M.	F.	Gral.
Primera	—	—	—	—	—	—	—	—	2	—	1	—	12	9	3	2	18	11	29
Segunda	3	—	—	—	1	—	—	1	—	2	2	2	17	29	4	2	27	36	63
Tercera	—	1	—	—	—	2	—	—	—	—	—	1	16	8	—	3	16	15	31
Cuarta	1	—	—	—	—	—	—	—	—	—	—	3	25	23	4	3	30	29	59
Quinta	1	1	—	—	—	1	—	—	—	—	—	—	20	11	3	3	24	16	40
Sexta	1	—	—	—	—	—	—	—	1	2	—	—	55	42	2	4	59	48	107
Séptima	—	3	—	—	1	—	—	—	—	—	—	1	21	27	4	—	26	31	57
Totales	6	5	—	—	2	3	—	1	3	4	3	7	166	149	20	17	200	186	386

53. DEFUNCIONES CLASIFICADAS, SEGUN CAUSA DE MUERTE Y SEXO DE LOS FALLECIDOS — 1945/1947

Núm.	CAUSAS DE MUERTE (Nomenclatura internacional abreviada) (1940)	1945			1946			1947		
		M.	F.	T.	M.	F.	T.	M.	F.	T.
1	Fiebre tifoidea y paratifoideas (1 y 2)	13	10	23	10	9	19	6	5	11
2	Peste (3)	—	—	—	—	—	—	—	—	—
3	Escarlatina (8)	—	1	1	—	—	—	—	1	1
4	Coqueluche (9)	3	4	7	12	8	20	3	4	7
5	Difteria (10)	4	5	9	2	3	5	3	7	10
6	Tuberculosis del aparato respiratorio (13)	190	147	337	174	135	309	166	149	315
7	Otras tuberculosis (14 a 22)	30	21	51	25	22	47	20	17	37
8	Paludismo (malaria) (28)	—	—	—	—	—	—	—	—	—
9	Sífilis (30)	26	6	32	23	7	30	30	8	28
10	Gripe o influenza (33)	4	6	10	6	5	11	5	8	13
11	Viruela (34)	—	—	—	—	—	—	—	—	—
12	Sarampión (35)	—	—	—	2	1	3	2	3	5
13	Tifus exantemático (39)	1	—	1	—	—	—	—	—	—
14	Otras enfermedades infecciosas y parasitarias (4 a 7, 11, 12, 23 a 27, 29, 31, 32, 36 a 38, 40 a 44)	44	13	57	29	19	48	29	15	44
I	**Enfermedades infecciosas y parasitarias**	315	213	528	283	209	492	264	217	481
15	Cáncer y otros tumores malignos (45 a 55)	398	257	655	409	271	680	469	295	764
16	Tumores no malignos o cuyo carácter maligno no está especificado (56 y 57)	25	12	37	23	12	35	15	6	21
II	**Cáncer y otros tumores**	423	269	692	432	283	715	484	301	785
17	Reumatismo crónico y gota (59 y 60)	10	3	13	3	1	4	1	2	3
18	Diabetes azucarada (61)	21	14	35	17	25	42	14	20	34
19	Alcoholismo agudo o crónico (77)	5	—	5	2	—	2	1	1	2
20	Avitaminosis, otras enfermedades generales y envenenamientos crónicos (58, 62 a 76, 78 y 79)	38	25	63	40	26	66	55	33	88
III	**Enfermedades reumatismales, de la nutrición, de las glándulas endócrinas, otras enfermedades generales y avitaminosis**	45	30	75	30	34	64	32	32	64
IV	**Enfermedades de la sangre y de los órganos hematopoyéticos**	23	12	35	30	18	48	37	23	60
V	**Envenenamientos crónicos e intoxicaciones**	6	—	6	2	—	2	2	1	3
21	Meningitis simple y enfermedades de la médula espinal (81 y 82)	21	15	36	26	16	42	31	16	47
22	Lesiones intracraneanas de origen vascular (83)	222	179	401	216	159	375	251	249	500
23	Otras enfermedades del sistema nervioso y de los órganos de los sentidos (80, 84 a 89)	14	22	36	26	19	45	20	16	36
VI	**Enfermedades del sistema nervioso y de los órganos de los sentidos**	257	216	473	268	194	462	302	221	523
24	Enfermedades del corazón (90 a 95)	259	292	551	277	257	534	423	307	730
25	Otras enfermedades del aparato circulatorio (96 a 102)	77	57	134	93	73	166	74	56	130
VII	**Enfermedades del aparato circulatorio**	436	349	785	470	330	800	497	363	860
26	Bronquitis (106)	5	—	5	6	2	8	8	4	12
27	Neumonías (107 a 109)	217	153	370	140	134	274	183	147	330
28	Otras enfermedad. del aparato respiratorio (104-5, 110-14)	82	57	139	94	56	150	73	62	135
VIII	**Enfermedades del aparato respiratorio**	304	210	514	240	192	432	264	213	477
29	Diarrea y enteritis (119 y 120)	13	9	22	11	9	20	10	5	15
30	Apendicitis (121)	3	1	4	5	1	6	1	1	2
31	Enfermedades del hígado y vías biliares (124 a 127)	50	34	84	50	34	84	47	35	82
32	Otras enfermedades del aparato digestivo (115 a 118, 122, 123, 128 y 129)	79	59	138	70	43	113	68	53	121
IX	**Enfermedades del aparato digestivo**	145	103	248	126	87	223	126	94	220
33	Nefritis (120 a 122)	123	99	222	129	98	227	113	78	191
34	Otras enfermedad. del aparato urinario o genital (133-39)	18	4	22	18	5	23	16	8	24
X	**Enfermedades del aparato urinario o genital (no venéreas, grávidicas o puerperales)**	141	103	244	157	102	260	129	86	215
35	Septicemias e infecciones puerperales (140 a 147)	—	9	9	—	2	2	—	2	2
36	Otras enfermedades del embarazo, parto y estado puerperal (141 a 146, 148 a 150)	—	10	10	—	15	15	—	5	5
XI	**Enfermedades del embarazo, parto y estado puerperal**	—	19	19	—	17	17	—	7	7
37	Enfermedades de la piel, del tejido celular, de los huesos y órganos del movimiento (151 a 156)	3	2	5	8	2	10	8	2	10
XII	**Enfermedades de la piel y del tejido celular**	1	2	3	6	1	7	5	2	7
XIII	**Enfermedades de los huesos y órganos del movimiento**	2	—	2	2	1	3	3	—	3
38	Debilidad congénita, vicios de conformación congénitos, nacimiento prematuro (157 a 161)	98	71	169	76	54	130	72	53	125
XIV	**Vicios de conformación congénitos**	18	14	32	14	12	26	14	16	30
XV	**Enfermedades propias del primer año de vida**	80	57	137	62	42	104	58	37	95
39	Senilidad, vejez (162)	35	32	67	29	34	73	19	21	40
XVI	**Senilidad, vejez**	35	32	67	29	34	73	19	21	40
40	Suicidios (163 y 164)	21	7	28	21	7	28	20	7	27
41	Homicidios (165 a 168)	12	—	12	9	1	10	22	2	24
42	Accidentes de automóvil (toda clase de vehículo automotriz (170)	—	—	—	—	—	—	—	—	—
43	Otras muertes, violentas o accidentes (salvo suicidio, homicidio o accidente de automóvil (169, 171-98)	187	90	277	192	69	261	192	82	274
XVII	**Muertes violentas y accidentales**	220	97	317	222	77	299	234	91	325
44	Causas no especificadas o mal definidas (199 y 200)	393	183	576	395	235	630	466	256	722
XVIII	**Causas no especificadas o mal definidas**	393	183	576	395	235	630	466	256	722
	TOTAL GENERAL	2.844	1.909	4.753	2.788	1.869	4.657	2.936	2.041	4.977

54. DEFUNCIONES SEGUN CAUSA DE MUERTE DE LOS FALLECIDOS Y MESES EN QUE OCURRIERON — 1947

Núm.	CAUSAS DE MUERTE (Nomenclatura internacional abreviada) (1940)	Enero	Febrero	Marzo	Abril	Mayo	Junio	Julio	Agosto	Setiembre	Octubre	Noviembre	Diciembre	TOTALES
1	Fiebre tifoidea y paratifoideas (1 y 2)	2	—	—	2	2	1	1	—	1	—	—	2	11
2	Peste (3)	—	—	—	—	—	—	—	—	—	—	—	—	—
3	Escarlatina (8)	—	—	—	—	—	—	—	—	—	—	1	—	1
4	Coqueluche (9)	—	—	2	—	—	1	—	1	1	—	1	1	7
5	Difteria (10)	—	—	1	—	2	2	1	2	1	—	—	—	10
6	Tuberculosis del aparato respiratorio (12)	22	19	21	25	24	28	24	23	20	30	24	32	315
7	Otras tuberculosis (14 a 22)	5	4	3	1	3	4	2	3	5	3	3	1	37
8	Paludismo (malaria) (28)	—	—	—	—	—	—	—	—	—	—	—	—	—
9	Sífilis (30)	4	1	3	1	—	1	5	3	7	7	5	1	32
10	Gripe o influenza (33)	1	—	—	—	—	—	1	7	3	1	—	—	12
11	Viruela (34)	—	—	—	—	—	—	—	—	—	—	—	—	—
12	Sarampión (35)	2	—	—	—	—	—	—	1	1	1	—	—	5
13	Tifus exantemático (29)	—	—	—	—	—	—	—	—	—	—	—	—	—
14	Otras enfermedades infecciosas y parasitarias (4 a 7, 11, 12, 23 a 27, 29, 31, 32, 36 a 38, 40 a 44)	5	2	5	6	5	1	2	1	—	5	3	9	44
I	**Enfermedades infecciosas y parasitarias**	41	26	28	35	36	39	46	41	49	47	37	46	481
15	Cáncer y otros tumores malignos (45 a 55)	60	53	58	65	70	55	68	75	58	66	65	71	764
16	Tumores no malignos o cuyo carácter maligno no está especificado (56 y 57)	1	3	—	—	7	2	1	—	1	1	5	—	21
II	**Cáncer y otros tumores**	61	56	58	65	77	57	69	75	59	67	70	71	785
17	Reumatismo crónico y gota (59 a 60)	—	—	—	—	—	—	?	—	—	1	—	—	?
18	Diabetes azucarada (61)	2	2	—	1	2	4	3	6	4	2	3	5	34
19	Alcoholismo agudo o crónico (77)	—	—	—	—	—	2	—	—	—	—	—	—	2
20	Avitaminosis, otras enfermedades generales y envenenamientos crónicos (58, 62 a 76, 78 y 79)	2	6	10	10	9	7	10	1	3	11	9	9	88
III	**Enfermedades reumatismales, de la nutrición, de las glándulas endócrinas, otras enfermedades generales y avitaminosis**	3	3	3	4	5	6	9	6	4	7	6	8	64
IV	**Enfermedades de la sangre y de los órganos hematopoyéticos**	2	5	7	6	6	5	6	1	3	7	6	6	60
V	**Envenenamientos crónicos e intoxicaciones**	—	—	—	1	—	2	—	—	—	—	—	—	3
21	Meningitis simple y enfermedades de la médula espinal (81 y 82)	2	1	5	2	4	5	4	4	3	6	5	6	47
22	Lesiones intracraneanas de origen vascular (83)	37	30	37	47	46	50	49	57	44	34	40	29	500
23	Otras enfermedades del sistema nervioso y de los órganos de los sentidos (80, 84 a 89)	5	3	3	1	4	4	3	2	—	5	6	—	36
VI	**Enfermedades del sistema nervioso y de los órganos de los sentidos**	44	34	45	50	54	59	56	63	47	45	51	35	583
24	Enfermedades del corazón (90 a 95)	59	31	54	66	60	62	80	107	58	64	44	45	730
25	Otras enfermedades del aparato circulatorio (96 a 102)	13	14	9	13	9	11	10	12	10	13	8	8	130
VII	**Enfermedades del aparato circulatorio**	72	45	63	79	69	73	90	119	68	77	52	53	860
26	Bronquitis (106)	1	—	—	—	—	1	2	3	2	—	1	2	12
27	Neumonías (107 a 109)	18	22	14	12	20	27	47	60	39	22	27	21	330
28	Otras enfermedad. del aparato respirat. (104-5, 110-14)	9	6	12	4	9	17	15	28	10	8	11	5	135
VIII	**Enfermedades del aparato respiratorio**	28	28	27	17	29	45	64	91	51	30	39	28	477
29	Diarrea y enteritis (119 y 120)	—	1	3	2	3	—	2	—	1	—	1	2	15
30	Apendicitis (121)	—	—	—	—	—	—	—	1	1	—	—	—	2
31	Enfermedades del hígado y vías biliares (124 a 127)	9	4	11	5	4	9	4	9	6	6	5	10	82
32	Otras enfermedades del aparato digestivo (115 a 118, 122, 123, 128 y 129)	12	8	13	8	17	10	7	15	10	8	4	9	121
IX	**Enfermedades del aparato digestivo**	21	13	27	15	24	19	13	25	18	14	10	21	220
33	Nefritis (130 a 132)	14	16	20	17	14	12	21	22	18	12	10	15	191
34	Otras enfermedad. del aparato urinario o genital (133-39)	4	2	1	1	2	3	—	3	4	3	—	1	24
X	**Enfermedades del aparato urinario o genital (no venéreas, gravídicas o puerperales)**	18	18	21	18	16	15	21	25	22	15	10	16	215
35	Septicemias e infecciones puerperales (140 a 147)	—	—	—	—	1	—	—	—	1	—	—	—	2
36	Otras enfermedades del embarazo, parto y estado puerperal (141 a 146, 148 a 150)	—	2	—	—	—	—	1	—	—	1	—	1	5
XI	**Enfermedades del embarazo, parto y estado puerperal**	—	2	—	—	1	—	1	—	1	1	—	1	7
37	Enfermedades de la piel, del tejido celular, de los huesos y órganos del movimiento (151 a 156)	1	—	—	—	3	2	1	—	1	—	1	1	10
XII	**Enfermedades de la piel y del tejido celular**	1	—	—	—	2	1	—	—	1	—	1	1	7
XIII	**Enfermedades de los huesos y órganos del movimiento**	—	—	—	—	1	1	1	—	—	—	—	—	3
38	Debilidad congénita, vicios de conformación congénitos, nacimiento prematuro (157 a 161)	10	11	14	7	8	17	14	7	16	6	4	11	125
XIV	**Vicios de conformación congénitos**	2	3	3	3	1	6	3	1	3	2	1	2	30
XV	**Enfermedades propias del primer año de vida**	8	8	11	4	7	11	11	6	13	4	3	9	95
39	Senilidad, vejez (162)	3	5	1	1	3	3	5	8	3	1	2	5	40
XVI	**Senilidad, vejez**	3	5	1	1	3	3	5	8	3	1	2	5	40
40	Suicidios (163 y 164)	3	4	2	—	2	3	—	2	2	6	1	2	27
41	Homicidios (165 a 168)	1	1	4	1	1	1	1	3	3	2	3	3	24
42	Accidentes de automóvil (toda clase de vehículo automotriz (170)	—	—	—	—	—	—	—	—	—	—	—	—	—
43	Otras muertes, violentas o accidentales (salvo suicidio, homicidio o accidente de automóvil (169, 171-98)	32	39	24	16	15	20	14	15	10	25	34	30	274
XVII	**Muertes violentas y accidentales**	36	44	30	17	18	24	15	20	15	33	38	35	325
44	Causas no especificadas o mal definidas (199 y 200)	53	53	56	46	63	73	94	70	60	52	43	59	722
XVIII	**Causas no especificadas o mal definidas**	53	53	56	46	63	73	94	70	60	52	43	59	722
	TOTAL GENERAL	392	343	390	361	412	439	505	551	417	402	369	396	4.977

Núm. de orden	CAUSAS DE MUERTE (Nomenclatura internacional del año 1940)	EDADES DE LOS													
		Menos de 1 mes		1 mes menos 1 año		1-4 años		5-9 años		10-14 años		15-19 años		20-24 años	
		M.	F.	M.	F.	M.	F.	M.	F.	M.	F.	M.	F.	M.	F.
1	Tifoidea	—	—	—	—	—	—	—	—	1	1	—	2	—	—
2	Fiebres paratifoideas	—	—	—	—	—	—	—	—	—	—	—	—	—	—
3	Peste:														
	a) Bubónica, septicémica y pulmonar secundaria (trasmisión por pulgas u otros insectos chupadores)	—	—	—	—	—	—	—	—	—	—	—	—	—	—
	b) Neumónica primaria (trasmisión por vía respir.)	—	—	—	—	—	—	—	—	—	—	—	—	—	—
	c) No especificada	—	—	—	—	—	—	—	—	—	—	—	—	—	—
4	Cólera	—	—	—	—	—	—	—	—	—	—	—	—	—	—
5	Fiebre ondulante:														
	a) Infección por Brucella melitensis (melitococia)	—	—	—	—	—	—	—	—	—	—	—	—	—	—
	b) Infección por Brucella abortus Bang	—	—	—	—	—	—	—	—	—	—	—	—	—	—
	c) No especificada	—	—	—	—	—	—	—	—	—	—	—	—	—	—
6	Meningitis meningocócica cerebroespinal	—	—	1	—	—	—	—	—	—	—	—	—	—	—
7	Pústula maligna y carbuncio (bacilo antrasis):														
	a) Pústula maligna	—	—	—	—	—	—	—	—	—	—	—	—	—	—
	b) Carbuncio septicémico y visceral	—	—	—	—	—	—	—	—	—	—	—	—	—	—
	c) Carbuncio no especificado	—	—	—	—	—	—	—	—	—	—	—	—	—	—
8	Escarlatina	—	—	—	—	—	—	—	—	—	—	—	—	—	—
9	Tos ferina (coqueluche)	—	—	2	3	1	1	—	—	—	—	—	—	—	—
10	Difteria	—	—	—	1	1	5	2	1	—	—	—	—	—	—
11	Erisipela	—	—	—	—	—	—	—	—	—	—	—	—	—	—
12	Tétano	—	—	—	—	1	—	3	—	1	1	—	—	—	—
13	Tuberculosis del aparato respiratorio (incluso de los ganglios mediastínicos o tráqueo-bronquiales):														
	a) Con mención de enfermedad profes. del pulmón	—	—	—	—	—	—	—	—	—	—	—	—	—	—
	b) Sin mención de enfermedad profes. del pulmón	—	—	—	1	—	2	—	—	3	3	16	20	21	34
	c) Tuberculosis sin especificar el sitio	—	—	1	—	—	—	—	—	—	—	—	1	—	—
14	Tuberculosis de las meninges y del sistema nervioso central:														
	a) Meninges	—	—	1	2	4	2	—	—	1	—	2	2	1	1
	b) Otros sitios	—	—	—	—	—	—	—	—	—	—	1	—	—	—
15	Tuberculosis de los intestinos y del peritoneo (comprendiendo los ganglios mesentéricos y retroperitoneales):														
	a) Intestinos	—	—	—	—	—	—	—	—	—	—	—	—	—	—
	b) Otros sitios	—	—	—	—	—	—	—	—	—	—	1	—	—	—
16	Tuberculosis de la columna vertebral (raquis)	—	—	—	—	—	—	—	—	—	—	—	—	1	—
17	Tuberculosis de los huesos y de las articulaciones (excepto de la columna vertebral):														
	a) Huesos (excepto la columna vertebral)	—	—	—	—	—	—	—	—	—	—	—	—	—	—
	b) Articulaciones	—	—	—	—	—	—	—	—	—	—	—	—	—	—
18	Tuberculosis de la piel y tejido celular subcutáneo	—	—	—	—	—	—	—	—	—	—	—	—	—	—
19	Tuberculosis del sistema linfático (excepto ganglios mediastínicos, mesentéricos y retroperitoneales)	—	—	—	—	—	—	—	—	—	—	—	—	—	—
20	Tuberculosis del aparato génitourinario	—	—	—	—	—	—	—	—	—	—	—	—	—	—
21	Tuberculosis de otros órganos:														
	a) Enfermed. de Addison espec. como tuberculosa	—	—	—	—	—	—	—	—	—	—	—	—	—	—
	b) Otras	—	—	—	—	—	—	—	—	—	—	—	—	—	—
22	Tuberculosis diseminada:														
	a) Tuberculosis aguda (miliar) generalizada	—	—	—	—	—	—	—	—	—	—	—	—	2	—
	b) Tuberculosis crónica generalizada	—	—	—	—	—	—	—	—	—	—	—	—	—	—
	c) No especificada	—	—	—	—	—	—	—	—	—	—	1	—	—	1
23	Lepra	—	—	—	—	—	—	—	—	—	—	—	—	—	—
24	Infección purulenta y septicemia (no asociada con embarazo, parto o puerperio):														
	a) Septicemia	—	1	—	—	1	—	—	—	—	—	1	1	—	1
	b) Piemia	—	—	—	—	—	—	—	—	—	—	—	—	—	1
	c) Gangrena gaseosa	—	—	—	—	—	—	—	—	—	—	—	—	—	—
	d) Colibacilosis generalizada	—	—	—	—	—	—	—	—	—	—	—	—	—	—
25	Infecciones gonocócicas (blenorragia, gonorrea de toda localización)	—	—	—	—	—	—	—	—	—	—	—	—	—	—
26	Otras enfermedades debidas a bacterias (excepto disentería):														
	a) Muermo y lamparones	—	—	—	—	—	—	—	—	—	—	—	—	—	—
	b) Tularemia	—	—	—	—	—	—	—	—	—	—	—	—	—	—
	c) Otras	—	—	—	—	—	—	—	—	—	—	—	—	—	—
27	Disentería:														
	a) Disentería bacilar	—	—	—	—	—	—	—	—	—	—	—	—	—	—
	b) Disentería amibiana	—	—	—	—	—	—	—	—	—	—	—	—	—	—
	c) Otras disenterías protozoarias	—	—	—	—	—	—	—	—	—	—	—	—	—	—
	d) Otras formas de disentería no especificada o debidas a otras causas	—	—	—	—	—	—	—	—	—	—	—	—	—	—

FALLECIDOS

25-29 años		30-34 años		35-39 años		40-44 años		45-49 años		50-54 años		55-59 años		60-64 años		65-69 años		70-74 años		75-79 años		80 y más		Sin espec.		TOTALES		
M.	F.	M.	F.	M.	F.	M.	F.	M.	F.	M.	F.	M.	F.	M.	F.	M.	F.	M.	F.	M.	F.	M.	F.	M.	F.	M.	F.	Gral.
3	1	—	1	1	—	—	—	—	—	—	—	—	—	1	—	—	—	—	—	—	—	—	—	—	—	6	5	11
—	—	—	—	—	—	—	—	—	—	—	—	—	—	—	—	—	—	—	—	—	—	—	—	—	—	—	—	—
—	—	—	—	—	—	—	—	—	—	—	—	—	—	—	—	—	—	—	—	—	—	—	—	—	—	—	—	—
—	—	—	—	—	—	—	—	—	—	—	—	—	—	—	—	—	—	—	—	—	—	—	—	—	—	—	—	—
—	—	—	—	—	—	—	—	—	—	—	—	—	—	—	—	—	—	—	—	—	—	—	—	—	—	—	—	—
—	—	—	—	—	—	—	—	—	—	—	—	—	—	—	—	—	—	—	—	—	—	—	—	—	—	—	—	—
—	—	—	—	—	—	—	—	—	—	—	—	—	—	—	—	—	—	—	—	—	—	—	—	—	—	—	—	—
—	—	—	—	—	—	—	—	—	—	—	—	—	—	—	—	—	—	—	—	—	—	—	—	—	—	—	—	—
—	—	—	—	—	—	—	—	—	—	—	—	—	—	—	—	—	—	—	—	—	—	—	—	—	—	1	—	1
—	—	—	—	—	—	—	—	—	—	—	—	—	—	—	—	—	—	—	—	—	—	—	—	—	—	—	—	—
—	—	—	—	—	—	—	—	—	—	—	—	—	—	—	—	—	—	—	—	—	—	—	—	—	—	—	—	—
—	—	—	—	—	—	—	—	—	1	—	—	—	—	—	—	—	—	—	—	—	—	—	—	—	—	—	1	1
—	—	—	—	—	—	—	—	—	—	—	—	—	—	—	—	—	—	—	—	—	—	—	—	—	—	3	4	7
—	—	—	—	—	—	—	—	—	—	—	—	—	—	—	—	—	—	—	—	—	—	—	—	—	—	3	7	10
—	—	—	—	—	—	—	—	—	—	—	—	—	—	—	—	—	—	—	—	—	—	—	—	—	—	—	—	—
1	—	—	—	—	—	—	—	—	—	—	—	1	—	—	—	—	—	1	—	—	—	—	—	—	—	8	1	9
—	—	—	—	—	—	—	—	—	—	—	—	—	—	—	—	—	—	—	—	—	—	—	—	—	—	—	—	—
16	19	14	14	15	19	13	11	18	5	17	7	11	1	10	7	3	1	6	1	—	1	1	1	—	—	164	147	311
—	1	—	—	—	—	—	—	—	—	—	—	1	—	—	—	—	—	—	—	—	—	—	—	—	—	2	2	4
—	2	1	1	1	—	1	—	—	—	—	—	—	—	—	—	—	—	—	—	—	—	—	—	—	—	12	10	22
—	—	—	—	—	—	—	—	—	—	—	—	—	—	—	—	—	—	—	—	—	—	—	—	—	—	1	—	1
—	—	—	—	—	—	—	—	—	—	—	—	—	—	—	—	—	—	—	—	—	—	—	—	—	—	—	—	—
—	1	—	2	—	—	—	—	—	—	—	—	—	—	—	—	—	—	—	—	—	—	—	—	—	—	1	3	4
—	—	—	—	—	—	—	—	—	—	—	—	—	—	—	—	—	—	—	—	—	—	—	—	—	—	1	—	1
—	—	—	—	—	—	—	—	—	—	—	—	—	—	—	—	—	—	—	—	—	—	—	—	—	—	—	—	—
—	—	—	—	—	—	—	—	—	—	—	—	—	—	—	—	—	—	—	—	—	—	—	—	—	—	—	—	—
—	—	—	—	—	—	—	—	—	—	—	—	—	—	—	—	—	—	—	—	—	—	—	—	—	—	—	—	—
—	—	—	—	—	—	—	—	—	—	—	—	—	—	—	—	—	—	—	—	—	—	—	—	—	—	—	—	—
—	—	—	—	—	—	—	—	—	—	—	—	—	—	—	—	—	—	—	—	—	—	—	—	—	—	—	—	—
—	—	—	—	—	—	—	—	—	—	—	—	—	—	—	—	—	—	—	—	—	—	—	—	—	—	—	—	—
—	1	1	—	—	—	—	1	—	1	1	—	—	—	—	—	—	—	—	—	—	—	—	—	—	—	4	3	7
—	—	—	—	—	—	—	—	—	—	—	—	—	—	—	—	—	—	—	—	—	—	—	—	—	—	—	—	—
1	—	—	—	—	—	—	—	—	—	—	—	—	—	—	—	—	—	—	—	—	—	—	—	—	—	1	1	2
—	—	2	—	1	—	2	1	1	—	1	—	—	1	2	—	—	—	—	1	—	—	—	—	—	—	9	3	12
1	—	1	1	1	—	—	1	1	—	—	—	—	—	1	—	—	—	—	1	1	—	—	—	—	—	6	7	13
1	—	—	—	—	—	—	—	—	—	—	—	—	—	—	—	—	—	—	—	—	—	—	—	—	—	—	1	1
—	—	—	—	—	—	—	—	—	—	—	—	—	—	—	—	1	—	—	—	—	—	—	—	—	—	1	—	1
—	—	—	—	—	—	—	—	—	—	—	—	—	—	—	—	—	—	—	—	—	—	—	—	—	—	—	—	—
—	—	—	—	—	—	—	—	—	—	—	—	—	—	—	—	—	—	—	—	—	—	—	—	—	—	—	—	—
—	—	—	—	—	—	—	—	—	—	—	—	—	—	—	—	—	—	—	—	—	—	—	—	—	—	—	—	—
—	—	—	—	—	—	—	—	—	—	—	—	—	—	—	—	—	—	—	—	—	—	—	—	—	—	—	—	—
—	—	—	—	—	—	—	—	—	—	—	—	—	—	—	—	—	—	—	—	—	—	—	—	—	—	—	—	—
—	—	—	—	—	—	—	—	—	—	—	—	—	—	—	—	—	—	—	—	—	—	—	—	—	—	—	—	—
—	—	—	—	—	—	—	—	—	—	—	—	—	—	—	—	—	—	—	—	—	—	—	—	—	—	—	—	—
—	—	—	—	—	—	—	—	—	—	—	—	—	—	—	—	—	—	—	—	—	—	—	—	—	—	—	—	—
—	—	—	—	—	—	—	—	—	—	—	—	—	—	—	—	—	—	—	—	—	—	—	—	—	—	—	—	—

55. Continuación

Núm. de orden	CAUSAS DE MUERTE (Nomenclatura internacional del año 1940)	EDADES DE LOS													
		Menos de 1 mes		1 mes menos 1 año		1-4 años		5-9 años		10-14 años		15-19 años		20-24 años	
		M.	F.	M.	F.	M.	F.	M.	F.	M.	F.	M.	F.	M.	F.
28	Paludismo (malaria):														
	a) Terciana benigna	—	—	—	—	—	—	—	—	—	—	—	—	—	—
	b) Cuartana	—	—	—	—	—	—	—	—	—	—	—	—	—	—
	c) Terciana tropical (maligna, comprendiendo la fiebre hemoglobinúrica)	—	—	—	—	—	—	—	—	—	—	—	—	—	—
	d) Otras formas de paludismo o no especificado	—	—	—	—	—	—	—	—	—	—	—	—	—	—
29	Otras enfermedades debidas a protozoarios parásitos (excepto espiroquetos)	—	—	—	—	—	—	—	—	—	—	—	—	—	—
30	Sífilis:														
	a) Ataxia locomotriz (tabes dorsal)	—	—	—	—	—	—	—	—	—	—	—	—	—	—
	b) Parálisis general del demente (demen. paralít.)	—	—	1	—	—	—	—	—	—	—	—	—	—	—
	c) Aneurisma de la aorta	—	—	—	—	—	—	—	—	—	—	—	—	—	—
	d) Otras formas de sífilis:														
	da) Sífilis congénita	—	1	2	—	—	1	—	—	—	—	—	—	—	—
	db) Sífilis del sistema nervioso (excepto tabes y parálisis general del demente)	—	—	—	—	—	—	—	—	—	—	—	—	—	—
	dc) Sífilis del aparato circulatorio (excepto aneurisma de la aorta)	—	—	—	—	—	—	—	—	—	—	—	—	—	—
	dd) Otras formas de sífilis o no especificadas	—	—	—	—	—	—	—	—	—	—	—	—	—	—
31	Fiebre recurrente:														
	a) Epidémica, trasm. por piojo (Sp. obermeieri)	—	—	—	—	—	—	—	—	—	—	—	—	—	—
	b) Trasmitida por otros vectores (Sp. duttoni)	—	—	—	—	—	—	—	—	—	—	—	—	—	—
	c) No especificada	—	—	—	—	—	—	—	—	—	—	—	—	—	—
32	Otras enfermedades debidas a espiroquetos:														
	a) Espiroquetosis icterohemorrágica (Enf. Weil)	—	—	—	—	—	—	—	—	—	—	—	—	—	—
	b) Otras	—	—	—	—	—	—	—	—	—	—	—	—	—	—
33	Influenza y gripe:														
	a) Con complicaciones respiratorias especificadas	—	—	—	—	2	—	—	—	—	—	—	—	—	—
	b) Sin complicaciones respiratorias especificadas	—	—	—	—	—	1	—	—	—	—	—	—	—	—
34	Viruela:														
	a) Mayor	—	—	—	—	—	—	—	—	—	—	—	—	—	—
	b) Menor	—	—	—	—	—	—	—	—	—	—	—	—	—	—
	c) No especificada	—	—	—	—	—	—	—	—	—	—	—	—	—	—
35	Sarampión	—	—	1	1	1	1	—	—	—	—	—	1	—	—
36	Poliomielitis aguda y polioencefalitis aguda	—	—	—	—	—	—	—	—	—	—	—	—	—	—
37	Encefalitis infecciosa aguda (letárgica o epidémica):														
	a) Encefalitis letárgica (o epidémica) aguda	—	—	—	—	—	—	—	—	—	—	—	—	—	—
	b) Secuelas de encefalitis letárgica (Parkinsonismo, síndrome post-encefalítico parkinsoniano)	—	—	—	—	—	—	—	—	—	—	—	—	—	—
	c) Encefalitis letárgica no especificada	—	—	—	—	—	—	—	—	—	—	—	—	—	—
38	Otras enfermedades debidas o atribuídas a virus:														
	a) Fiebre amarilla	—	—	—	—	—	—	—	—	—	—	—	—	—	—
	b) Rabia	—	—	—	—	—	—	—	—	—	—	—	—	—	—
	c) Herpes zóster (zona)	—	—	—	—	—	—	—	—	—	—	—	—	—	—
	d) Rubeola	—	—	—	—	—	—	—	—	—	—	—	—	—	—
	e) Varicela	—	—	—	—	—	—	—	—	—	—	—	—	—	—
	f) Otras	—	—	—	—	—	—	—	—	—	—	—	—	—	—
39	Tifus y enfermedades afines (Bickettsiosis):														
	a) Tifus exantemático trasmitido por piojos	—	—	—	—	—	—	—	—	—	—	—	—	—	—
	b) Enfermed. tíficas trasmit. por otros vectores	—	—	—	—	—	—	—	—	—	—	—	—	—	—
	c) Otras enfermedades no espec. o parec. al tifus	—	—	—	—	—	—	—	—	—	—	—	—	—	—
40	Anquilostomiasis	—	—	—	—	—	—	—	—	—	—	—	—	—	—
41	Quiste hidatídico:														
	a) Quiste hidatídico del hígado	—	—	—	—	—	—	—	—	—	—	—	—	—	—
	b) Quiste hidatídico de otros órganos o de órganos no indicados	—	—	—	—	—	—	—	—	—	—	—	—	—	—
42	Otras enfermedades debidas a helmintos	—	—	—	—	—	1	—	—	—	—	—	—	—	—
43	Micosis	—	—	—	—	—	—	—	—	—	—	—	—	—	—
44	Otras enfermedades infecciosas o parasitarias:														
	a) Otras enfermedades venéreas (distintas de la sífilis y la blenorragia)	—	—	—	—	—	—	—	—	—	—	—	—	—	—
	b) Linfogranulomatósis maligna (Enf. Hodgkin)	—	—	—	—	—	—	—	—	—	—	—	—	—	—
	c) Paperas (parotiditis)	—	—	1	—	—	—	—	—	—	—	—	—	—	—
	d) Otras enfermedades infecciosas o parasitarias	—	—	—	—	—	—	—	—	—	—	—	—	—	—
45	Cáncer y otros tumores malignos de la cavidad bucal y de la faringe:														
	a) Labios	—	—	—	—	—	—	—	—	—	—	—	—	—	—
	b) Lengua	—	—	—	—	—	—	—	—	—	—	—	—	—	—
	c) Otros sitios no especificados	—	—	—	—	—	—	—	—	—	—	—	—	—	—

FALLECIDOS

25-29 años		30-34 años		35-39 años		40-44 años		45-49 años		50-54 años		55-59 años		60-64 años		65-69 años		70-74 años		75-79 años		80 y más		Sin espec.		TOTALES		
M.	F.	M.	F.	M.	F.	M.	F.	M.	F.	M.	F.	M.	F.	M.	F.	M.	F.	M.	F.	M.	F.	M.	F.	M.	F.	M.	F.	Gral.
—	—	—	—	—	—	—	—	—	—	—	—	—	—	—	—	—	—	—	—	—	—	—	—	—	—	—	—	—

55. Continuación

Núm. de orden	CAUSAS DE MUERTE (Nomenclatura internacional del año 1940)	EDADES DE LOS													
		Menos de 1 mes		1 mes menos 1 año		1-4 años		5-9 años		10-14 años		15-19 años		20-24 años	
		M.	F.	M.	F.	M.	F.	M.	F.	M.	F.	M.	F.	M.	F.
46	Cáncer y otros tumores malignos del tubo digestivo y del peritoneo:														
	a) Esófago	—	—	—	—	—	—	—	—	—	—	—	—	—	—
	b) Estómago y duodeno	—	—	—	—	—	—	—	—	—	—	—	—	—	—
	c) Intestino (aparto del duodeno o recto)	—	—	—	—	—	—	—	—	—	—	—	—	—	—
	d) Recto	—	—	—	—	—	—	—	—	—	—	—	—	—	—
	e) Hígado y vías biliares	—	—	1	—	—	—	—	—	—	—	—	—	—	—
	f) Páncreas	—	—	—	—	—	—	—	—	—	—	—	—	—	—
	g) Peritoneo	—	—	—	—	—	—	—	—	—	—	—	—	1	—
	h) Otros órganos	—	—	—	—	—	—	—	—	—	—	—	—	—	—
47	Cáncer y otros tumores malignos del aparato respiratorio:														
	a) Laringe y tráquea	—	—	—	—	—	—	—	—	—	—	—	—	—	—
	b) Bronquios, pulmones y pleura	—	—	—	—	—	—	—	—	—	—	1	—	—	—
	c) Organos respiratorios no especificados	—	—	—	—	—	—	—	—	—	—	—	—	—	—
48	Cáncer y otros tumores malignos del útero:														
	a) Cuello uterino	—	—	—	—	—	—	—	—	—	—	—	—	—	—
	b) Otros sitios, o sitios no especificados	—	—	—	—	—	—	—	—	—	—	—	—	—	—
49	Cáncer y otros tumores malignos de otros órganos genitales de la mujer	—	—	—	—	—	—	—	—	—	—	—	—	—	—
50	Cáncer y otros tumores malignos del seno	—	—	—	—	—	—	—	—	—	—	—	—	—	—
51	Cáncer y otros tumores malignos de los órganos genitales del hombre:														
	a) Escroto	—	—	—	—	—	—	—	—	—	—	—	—	—	—
	b) Próstata	—	—	—	—	—	—	—	—	—	—	—	—	—	—
	c) Otros órganos y no especificados	—	—	—	—	—	—	—	—	—	—	—	—	—	—
52	Cáncer y otros tumores malignos de los órganos urinarios del hombre y de la mujer	—	—	—	—	—	1	—	—	—	—	—	—	—	—
53	Cáncer y otros tumores malignos de la piel (excepto el escroto)	—	—	—	—	—	—	—	—	—	—	—	—	—	1
54	Cáncer y otros tumores malignos del cerebro y otras partes del sistema nervioso:														
	a) Glioma (no especificado como benigno)	—	—	—	—	—	—	—	—	—	—	—	—	—	—
	b) Sarcoma	—	—	—	—	—	—	—	—	—	—	—	—	—	—
	c) Otros tumores malignos y no especificados	—	—	—	—	—	—	—	—	—	—	—	—	—	—
55	Cáncer y otros tumores malignos de otros órganos o de órganos sin especificar:														
	a) Glándulas suprarrenales	—	—	—	—	—	—	—	—	—	—	—	1	—	—
	b) Huesos	—	—	—	—	—	—	—	—	—	—	—	—	—	—
	c) Glándula tiroides	—	—	—	—	—	—	—	—	—	—	1	1	1	—
	d) Otros órganos y órganos no especificados	—	—	—	—	—	—	—	—	—	—	—	—	—	—
56	Tumores no malignos (incl. quistes dermoideos):														
	a) Ovarios	—	—	—	—	—	—	—	—	—	—	—	—	—	—
	b) Utero	—	—	—	—	—	—	—	—	—	—	—	—	—	—
	c) Otros órganos genitales de la mujer	—	—	—	—	—	—	—	—	—	—	—	—	—	—
	d) Cerebro y otras partes del sistema nervioso	—	—	—	—	—	—	—	—	—	—	—	—	—	—
	e) Otros órganos y órganos no especificados	—	—	—	1	—	—	—	—	—	—	—	—	—	—
57	Tumores de naturaleza indeterminada:														
	a) Ovarios	—	—	—	—	—	—	—	—	—	—	—	—	—	—
	b) Utero	—	—	—	—	—	—	—	—	—	—	—	—	—	—
	c) Otros órganos genitales de la mujer	—	—	—	—	—	—	—	—	—	—	—	—	—	1
	d) Cerebro y otras partes del sistema nervioso	—	—	—	—	1	—	—	—	—	—	—	—	1	—
	e) Otros órganos y órganos no especificados	—	—	—	—	—	—	1	—	—	—	—	—	—	—
58	Reumatismo articular agudo (Enfer. de Bouillaud):														
	a) Pericarditis reumática aguda	—	—	—	—	—	—	—	—	—	—	—	—	1	—
	b) Endocarditis reumática aguda	—	—	—	—	—	—	—	—	—	—	—	—	—	—
	c) Miocarditis reumática aguda	—	—	—	—	—	—	—	—	—	—	—	—	—	—
	d) Otras formas, incluso reumatismo articular agudo y pleuresía reumática	—	—	—	—	—	—	—	—	1	—	—	—	—	—
59	Reumatismo crónico y otras enfermedades reumáticas														
	a) Artritis reumatoidea	—	—	—	—	—	—	—	—	—	—	—	—	—	—
	b) Otras formas del reumatismo articular crónico	—	—	—	—	—	—	—	—	—	—	—	—	—	—
	c) Otras formas de reumatismo crónico	—	—	—	—	—	—	—	—	—	—	—	—	—	—
60	Gota	—	—	—	—	—	—	—	—	—	—	—	—	—	—
61	Diabetes sacarina	—	—	—	—	—	—	—	—	—	—	—	—	—	—
62	Enfermedades de la glándula pituitaria (hipófisis)	—	—	7	1	—	1	—	—	—	—	—	—	—	—

FALLECIDOS

25-29 años		30-34 años		35-39 años		40-44 años		45-49 años		50-54 años		55-59 años		60-64 años		65-69 años		70-74 años		75-79 años		80 y más		Sin espec.		TOTALES		
M.	F.	M.	F.	M.	F.	M.	F.	M.	F.	M.	F.	M.	F.	M.	F.	M.	F.	M.	F.	M.	F.	M.	F.	M.	F.	M.	F.	Gral.
—	—	—	—	—	—	1	1	1	—	1	1	6	6	8	5	9	2	8	—	2	—	2	2	—	—	38	17	55
—	—	—	—	4	1	4	3	6	—	6	—	12	3	18	2	14	2	10	10	10	4	2	3	—	—	86	28	114
—	—	—	—	—	3	3	1	2	3	4	4	2	1	3	4	5	6	5	3	1	5	2	5	—	—	27	35	62
—	—	3	1	—	1	1	—	—	—	—	2	3	—	2	—	2	—	1	1	3	—	1	1	—	—	16	6	22
—	—	—	—	—	—	4	3	3	2	6	9	4	13	7	14	7	6	4	7	4	5	1	4	—	—	41	63	104
—	1	—	—	—	—	—	—	1	—	3	—	1	2	—	3	5	1	—	2	—	—	—	—	—	—	10	9	19
—	—	—	—	—	1	—	—	—	—	—	—	—	—	—	—	—	—	—	1	—	—	—	—	—	—	1	2	3
—	—	—	—	1	—	—	—	—	—	—	—	—	1	—	1	1	—	—	—	—	—	1	—	—	—	3	2	5
—	—	—	—	—	—	—	—	1	—	—	—	1	—	2	—	—	—	2	—	—	—	1	—	—	—	7	—	7
—	—	1	—	7	—	5	1	20	2	19	1	31	3	11	5	7	1	9	2	2	2	4	—	—	—	117	17	134
—	—	—	—	—	—	—	—	—	—	—	—	—	—	—	—	—	—	—	—	—	—	—	—	—	—	—	—	—
—	1	—	3	—	—	—	1	—	—	—	1	—	2	—	1	—	—	—	—	—	—	—	—	—	—	—	9	9
—	1	—	—	—	1	—	4	—	2	—	4	—	3	—	1	—	2	—	1	—	—	—	1	—	—	—	20	20
—	—	—	—	—	3	—	—	—	4	—	1	—	1	—	2	—	2	—	2	—	—	—	—	—	—	—	15	15
—	1	—	2	—	—	—	—	—	3	—	5	—	6	—	5	—	1	—	4	—	3	—	—	—	—	—	30	30
—	—	—	—	—	—	—	—	—	—	—	—	—	—	—	—	—	—	—	—	—	—	—	—	—	—	—	—	—
—	—	—	—	—	—	—	—	—	—	1	—	—	—	2	—	3	—	7	—	6	—	5	—	—	—	24	—	24
—	—	—	—	—	—	—	—	—	—	—	—	1	—	—	—	—	—	—	—	—	—	—	—	—	—	1	—	1
—	1	—	—	—	—	1	—	2	—	6	—	2	—	5	1	3	1	2	1	3	1	1	—	—	—	25	6	31
1	—	1	1	—	1	—	—	—	—	2	—	1	—	3	—	1	—	—	—	1	—	—	—	—	—	10	2	12
—	—	—	—	—	—	—	—	—	—	—	—	—	—	—	—	—	—	—	—	—	—	—	—	—	—	—	—	—
—	—	—	—	—	—	—	—	—	—	—	—	—	—	—	—	—	—	—	—	—	—	—	—	—	—	—	—	—
—	—	—	—	—	—	—	—	1	—	—	—	—	—	—	—	—	—	1	—	—	—	—	—	—	—	2	—	2
—	—	—	—	—	—	1	—	1	—	3	—	—	—	1	—	1	—	—	—	—	—	1	—	—	—	1	—	1
—	—	—	—	—	—	—	—	—	—	—	—	—	—	—	1	—	—	—	—	—	—	1	—	—	—	8	1	9
—	—	—	2	2	3	1	2	4	2	—	5	4	4	5	2	5	5	5	3	3	1	1	1	—	—	—	1	1
																										32	31	63
—	—	—	—	—	—	—	—	—	—	—	—	—	—	—	—	—	—	—	—	—	—	—	—	—	—	—	—	—
—	—	—	—	—	—	—	—	—	—	—	—	—	—	—	—	—	—	—	—	—	—	—	—	—	—	—	—	—
—	—	—	—	—	—	—	—	—	—	—	—	—	—	—	—	—	—	—	—	—	—	—	—	—	—	—	—	—
—	—	—	—	—	—	—	—	—	—	—	—	—	1	—	—	—	—	—	—	—	—	—	—	—	—	—	—	—
—	—	—	—	—	—	—	—	—	—	—	—	—	—	—	—	—	—	—	—	—	—	—	—	—	—	—	1	1
—	—	—	—	—	—	—	—	—	—	—	—	—	—	—	—	—	—	—	—	—	—	—	—	—	—	—	1	1
—	—	—	—	—	—	—	—	—	—	—	—	—	—	—	—	—	—	—	—	—	—	—	—	—	—	—	—	—
—	—	—	—	—	—	—	—	—	—	—	—	—	—	—	—	—	—	—	—	—	—	—	—	—	—	—	—	—
—	—	—	—	—	—	—	—	—	—	—	—	—	—	—	—	—	—	—	—	—	—	—	—	—	—	—	—	—
1	—	—	—	—	—	1	—	3	—	2	—	—	—	—	1	—	—	—	—	—	—	—	—	—	—	7	2	9
1	—	—	—	2	—	—	—	—	—	1	—	—	—	1	—	—	1	—	—	1	—	—	1	—	—	8	2	10
—	—	1	—	—	—	—	—	—	—	—	—	—	—	—	—	—	—	—	—	—	—	—	—	—	—	1	—	1
—	—	—	—	—	—	—	1	—	1	—	—	—	—	—	—	—	—	—	—	—	—	—	—	—	—	1	2	3
—	—	—	—	—	—	—	—	—	—	—	—	—	—	—	—	—	—	—	—	—	—	—	—	—	—	—	—	—
—	—	—	—	—	—	—	—	—	—	—	—	1	—	—	—	—	—	—	—	—	—	—	—	—	—	2	—	2
—	—	—	—	—	—	—	—	—	—	—	—	—	—	—	—	—	1	—	—	—	—	—	—	—	—	—	1	1
—	—	—	—	—	—	—	—	—	—	1	—	—	—	—	—	—	—	—	1	—	—	—	—	—	—	—	—	—
—	—	—	—	—	—	—	—	—	—	—	—	—	—	—	—	—	—	—	—	—	—	—	—	—	—	1	1	2
—	—	1	—	—	—	—	—	2	1	1	2	—	3	3	3	2	1	1	3	3	6	1	1	—	—	14	20	34
—	—	—	—	—	—	—	—	—	—	—	—	—	—	—	—	—	—	—	—	—	—	—	—	—	—	7	2	9

55. Continuación

Núm. de orden	CAUSAS DE MUERTE (Nomenclatura internacional del año 1940)	EDADES DE LOS													
		Menos de 1 mes		1 mes menos 1 año		1-4 años		5-9 años		10-14 años		15-19 años		20-24 años	
		M.	F.	M.	F.	M.	F.	M.	F.	M.	F.	M.	F.	M.	F.
63	Enfermedades de la glándula tiroides y de las glándulas paratiroides:														
	a) Bocio simple	—	—	—	—	—	—	—	—	—	—	—	—	—	—
	b) Bocio exoftálmico	—	—	—	—	—	—	—	—	—	—	—	—	—	—
	c) Mixedema y cretinismo	—	—	—	—	—	—	1	—	—	—	—	—	—	—
	d) Otras enfermedades de la glándula tiroides	—	—	—	—	—	—	—	—	—	—	—	—	—	—
	e) Enfermedades de las glándulas paratiroides	—	—	—	—	—	—	—	—	—	—	—	—	—	—
64	Enfermedades del timo, incluso hipertrofia (estado linfático)	—	—	—	—	—	—	—	—	—	—	—	—	—	—
65	Enfermedades de las glándulas o cápsulas suprarrenales (no especificadas como tuberculosas):														
	a) Enferm. de Addison no espec. como tuberculosa	—	—	—	—	—	—	—	—	—	—	—	—	—	—
	b) Otras	—	—	—	—	—	—	—	—	—	—	—	—	—	—
66	Otras enfermedades generales:														
	a) Osteomalacia	—	—	—	—	—	—	—	—	—	—	—	—	—	—
	b) Otras enfermedades generales	—	—	—	—	1	—	—	—	—	—	—	—	—	—
67	Escorbuto:														
	a) Escorbuto infantil (enfermedad de Barlow)	—	—	—	—	—	—	—	—	—	—	—	—	—	—
	b) Otras formas	—	—	—	—	—	—	—	—	—	—	—	—	—	—
68	Beriberi	—	—	—	—	—	—	—	—	—	—	—	—	—	—
69	Pellagra	—	—	—	—	—	—	—	—	—	—	—	—	—	—
70	Raquitismo	—	—	1	—	—	—	—	—	—	—	—	—	—	—
71	Otras formas de avitaminosis	—	—	—	—	—	—	—	—	—	—	—	—	—	—
72	Estados hemorrágicos:														
	a) Púrpura primaria	—	—	—	—	—	1	—	1	—	—	—	—	—	—
	b) Hemofilia	—	—	—	—	—	—	—	—	—	—	1	—	—	—
	c) Otros estados o no especificados	—	—	—	—	—	—	—	—	—	—	—	—	—	—
73	Anemia (excepto anemia esplénica):														
	a) Anemia perniciosa	—	—	—	—	—	—	—	—	1	—	—	—	—	—
	b) Otras anemias hipercrómicas	—	—	—	—	—	—	—	—	—	—	—	—	—	—
	c) Anemias hipocrómicas	—	—	—	—	—	—	—	—	—	—	—	—	—	—
	d) Otras anemias y anemias no especificadas	—	—	—	1	—	—	2	1	—	—	—	—	—	—
74	Leucemia y aleucemias:														
	a) Leucemia	—	—	—	—	2	1	4	2	1	—	1	—	—	—
	b) Aleucemia	—	—	—	—	—	—	—	—	—	—	—	—	—	—
75	Enfermedades del bazo:														
	a) Anemia esplénica	—	—	—	—	—	—	—	—	—	—	—	—	—	—
	b) Enfermedad de Banti	—	—	—	—	—	—	—	—	—	—	—	—	—	—
	c) Otras enfermedades del bazo	—	—	—	—	—	—	—	—	—	—	—	—	—	—
76	Otras enfermedades de la sangre y de los órganos hematopoyéticos:														
	a) Agranulocitosis	—	—	—	—	—	—	—	—	—	—	—	—	—	—
	b) Eritrocitosis	—	—	—	—	—	—	—	—	—	—	—	—	—	—
	c) Hemoglobinemia	—	—	—	—	—	—	—	—	—	—	—	—	—	—
	d) Otras enfermedades	—	—	—	—	—	—	—	—	—	—	—	—	—	—
77	Alcoholismo (etilismo) crónico o agudo:														
	a) Alcoholismo agudo	—	—	—	—	—	—	—	—	—	—	—	—	—	—
	b) Alcoholismo crónico	—	—	—	—	—	—	—	—	—	—	—	—	—	—
	c) Alcoholismo no especificado	—	—	—	—	—	—	—	—	—	—	—	—	—	—
78	Saturnismo:														
	a) Especificado como profesional	—	—	—	—	—	—	—	—	—	—	—	—	—	—
	b) No especificado como profesional	—	—	—	—	—	—	—	—	—	—	—	—	—	—
79	Envenenamiento crónico por otras substancias minenerales y orgánica:														
	a) Envenenamiento profesional	—	—	—	—	—	—	—	—	—	—	—	—	—	—
	b) Envenenamiento por drogas narcótic. y soporíf.	—	—	—	—	—	—	—	—	—	—	—	—	—	—
	c) Otros envenenamientos no profesionales	—	—	—	—	—	—	—	—	—	—	—	—	—	—
	d) Envenenamientos no especificados	—	—	—	—	—	—	—	—	—	—	—	—	—	—
80	Encefalitis (no epidémica):														
	a) Absceso intracraneal	—	—	—	—	—	1	—	—	—	—	—	—	—	—
	b) Otras formas	—	—	1	—	1	1	—	1	—	1	—	—	1	—
81	Meningitis (no meningocócica):														
	a) Meningitis simple	—	1	6	5	1	3	—	—	1	—	1	—	—	—
	b) Meningitis cerebroespinal aguda (no mening.)	—	—	2	—	1	1	—	—	—	—	1	—	—	—
82	Enfermedades de la médula espinal, distintas de la ataxia locomotriz y de la esclerosis en placas	—	—	—	—	—	1	—	—	—	—	—	1	2	—
83	Lesiones intracraneanas de origen vascular:														
	a) Hemorragia cerebral (no debida a lesión sufrida al nacer)	—	—	1	—	—	—	1	—	1	—	—	—	2	—
	b) Embolia y trombosis cerebrales	—	—	—	—	—	—	—	—	—	—	—	—	—	—
	c) Reblandecimiento del cerebro	—	—	—	—	—	—	—	—	—	—	—	—	—	—
	d) Hemiplejia y otras parálisis de origen descon.	—	—	—	—	—	—	—	—	—	—	—	—	—	—
	e) Otros derrames intracraneales	—	—	—	—	—	—	1	—	—	—	—	—	1	—

FALLECIDOS

25-29 años		30-34 años		35-39 años		40-44 años		45-49 años		50-54 años		55-59 años		60-64 años		65-69 años		70-74 años		75-79 años		80 y más		Sin espec.		TOTALES		
M.	F.	M.	F.	M.	F.	M.	F.	M.	F.	M.	F.	M.	F.	M.	F.	M.	F.	M.	F.	M.	F.	M.	F.	M.	F.	M.	F.	Gral.
—	—	—	—	—	—	—	—	—	—	—	—	—	—	—	—	—	—	1	1	—	—	—	—	—	—	1	1	2
—	—	—	—	—	—	—	—	—	—	—	—	—	—	—	—	—	—	—	—	—	—	—	—	—	—	—	—	—
—	—	—	—	—	—	—	—	—	—	—	—	—	—	—	—	—	—	—	—	—	—	—	—	—	—	1	—	1
—	—	—	—	—	—	—	—	—	—	—	—	—	—	—	1	—	—	—	—	—	—	—	—	—	—	—	1	1
—	—	—	—	—	—	—	—	—	—	—	—	—	—	—	—	—	—	—	—	—	—	—	—	—	—	—	—	—
—	—	1	1	—	—	—	—	—	—	—	—	—	—	—	—	—	—	—	—	—	—	—	—	—	—	1	1	2
—	—	—	—	—	—	—	—	—	—	—	—	—	—	—	—	—	—	—	—	—	—	—	—	—	—	—	—	—
—	—	—	—	1	—	—	1	—	—	—	—	—	1	—	1	—	—	—	—	—	—	—	—	—	—	2	3	5.
—	—	—	—	—	—	—	—	—	—	—	—	—	—	—	—	—	—	—	—	—	—	—	—	—	—	—	—	—
—	—	—	—	—	—	—	—	—	—	—	—	—	—	—	—	—	—	—	—	—	—	—	—	—	—	—	—	—
—	—	—	—	—	—	—	—	—	—	—	—	—	—	—	—	—	—	—	—	—	—	—	—	—	—	—	—	—
—	—	—	—	—	—	—	—	—	—	—	—	—	—	—	—	—	—	—	—	—	—	—	—	—	—	1	—	1
—	—	—	—	1	—	—	—	—	—	—	—	—	1	2	—	—	1	—	—	—	—	—	—	—	—	3	4	7
—	—	—	—	—	—	—	—	—	—	—	—	—	—	—	—	—	—	—	—	—	—	—	—	—	—	1	—	1
—	1	—	—	—	—	2	—	—	—	—	—	—	2	—	1	—	—	—	—	1	—	—	—	—	—	4	4	8
—	—	—	—	—	—	—	—	—	—	—	—	1	—	—	—	—	—	—	—	—	—	—	—	—	—	1	—	1
—	—	—	—	—	—	1	—	—	—	—	1	2	—	—	—	—	1	—	—	—	—	—	—	—	—	5	4	9
1	—	—	1	—	1	2	—	3	1	3	1	1	—	2	2	1	—	2	—	—	—	—	—	—	—	23	9	32
—	—	—	—	—	—	—	—	—	—	—	—	—	—	—	—	—	—	—	—	—	—	—	—	—	—	—	—	—
—	—	—	—	—	—	—	—	—	—	—	—	—	—	—	—	—	—	—	—	—	—	—	—	—	—	—	—	—
—	—	—	—	—	—	—	—	—	—	—	—	—	—	—	—	—	—	—	—	—	—	—	—	—	—	—	—	—
—	—	—	—	—	—	—	—	—	—	—	—	—	—	—	—	—	—	—	—	—	—	—	—	—	—	—	—	—
—	—	—	—	—	—	—	—	—	1	—	—	—	1	—	—	—	—	—	—	—	—	—	—	—	—	—	2	2
—	—	—	—	—	—	—	—	—	—	—	—	—	—	—	—	—	—	—	—	—	—	—	—	—	—	—	—	—
—	—	—	—	—	—	—	—	—	—	—	—	—	—	—	—	—	—	—	—	—	—	—	—	—	—	—	—	—
—	—	—	—	—	—	—	—	—	—	—	—	—	—	—	—	—	—	—	—	—	—	—	—	—	—	—	—	—
—	—	—	—	—	—	—	—	—	—	—	—	—	—	—	—	—	—	—	—	—	—	—	—	—	—	—	—	—
—	—	—	—	—	—	—	—	—	—	—	—	1	—	—	1	—	—	—	—	—	—	—	—	—	—	1	1	2
—	—	—	—	—	—	—	—	—	—	—	—	—	—	—	—	—	—	—	—	—	—	—	—	—	—	—	—	—
—	—	—	—	—	—	—	—	—	—	1	—	—	—	—	—	—	—	—	—	—	—	—	—	—	—	1	—	1
—	—	—	—	—	—	—	—	—	—	—	—	—	—	—	—	—	—	—	—	—	—	—	—	—	—	—	—	—
—	—	—	—	—	—	—	—	—	—	—	—	—	—	—	—	—	—	—	—	—	—	—	—	—	—	—	—	—
—	—	—	—	—	—	—	—	—	—	—	—	—	—	—	—	—	—	—	—	—	—	—	—	—	—	—	—	—
—	—	—	2	—	—	—	—	—	1	1	—	—	1	—	—	—	—	—	—	1	—	—	—	—	—	—	1	1
—	—	—	—	2	—	1	—	—	—	2	—	—	—	—	1	—	—	1	—	—	—	—	—	—	—	5	7	12
1	2	3	—	—	—	—	—	—	1	1	—	—	—	—	—	1	—	—	—	—	—	—	—	—	—	15	10	25
1	—	—	—	1	—	—	—	—	—	1	—	—	—	—	—	1	—	—	—	1	—	—	—	—	—	9	4	13
1	1	4	2	6	3	8	4	21	13	25	20	26	22	24	21	28	20	24	26	18	27	14	30	—	—	7	2	9
1	1	—	—	—	1	—	—	1	—	1	2	—	—	1	—	1	1	2	2	—	—	2	—	—	—	204	189	393
—	—	—	—	—	—	—	—	—	1	1	—	—	1	—	4	2	4	1	5	2	2	5	12	—	—	9	7	16
—	—	—	—	—	—	2	—	1	1	—	2	1	2	3	2	2	2	4	1	1	—	1	2	—	—	11	29	40
—	—	—	—	—	—	—	1	1	—	2	3	—	—	—	2	5	2	—	3	—	—	2	1	—	—	15	12	27
																										12	12	24

55. Continuación

Núm. de orden	CAUSAS DE MUERTE (Nomenclatura internacional del año 1940)	EDADES DE LOS													
		Menos de 1 mes		1 mes menos 1 año		1-4 años		5-9 años		10-14 años		15-19 años		20-24 años	
		M.	F.	M.	F.	M.	F.	M.	F.	M.	F.	M.	F.	M.	F.
84	Trastornos y deficiencias mentales (no comprendida la parálisis general del demente):														
	a) Deficiencia mental	—	—	—	—	—	1	—	—	—	—	—	—	—	—
	b) Esquizofrenia (demencia precoz)	—	—	—	—	—	—	—	—	—	—	—	—	—	—
	c) Psicosis maníacodepresiva	—	—	—	—	—	—	—	—	—	—	—	—	—	—
	d) Otros trastornos mentales	—	—	—	—	—	—	—	—	—	—	—	—	—	—
85	Epilepsia	—	—	—	—	—	—	—	—	1	—	—	—	—	—
86	Convulsiones en niños menores de 5 años	—	—	1	—	2	—	—	—	—	—	—	—	—	—
87	Otras enfermedades del sistema nervioso:														
	a) Corea	—	—	—	—	—	—	—	—	—	—	—	—	—	—
	b) Neuritis (no reumática)	—	—	—	—	—	—	—	—	—	—	—	—	—	—
	c) Parálisis agitante (enfermedad de Parkinson)	—	—	—	—	—	—	—	—	—	—	—	—	—	—
	d) Esclerosis diseminada (en placas)	—	—	—	—	—	—	—	—	—	—	—	—	—	—
	e) Otras	—	—	—	1	—	—	—	—	—	—	—	—	—	—
88	Enfermedades de los órganos de la visión (el tracoma inclusive)	—	—	—	—	—	—	—	—	—	—	—	—	—	—
89	Enfermedades del oído y del seno mastoideo:														
	a) Otitis y otras enfermedades del oído, sin mención de afección del seno mastoideo (antro de Highmore)	—	—	—	—	—	—	—	—	—	—	—	—	—	—
	b) Enfermedades del seno mastoideo	—	—	—	—	—	—	—	—	—	—	—	—	—	—
90	Pericarditis inclus. pericarditis reumática crónica:														
	a) Pericarditis crónica espec. como reumática	—	—	—	—	—	—	—	—	—	—	—	—	—	—
	b) Otras	—	—	—	—	—	—	—	—	—	—	1	—	—	1
91	Endocarditis aguda (excluy. la endocarditis reumática:														
	a) Endocarditis bacteriana aguda	—	—	—	—	—	—	—	—	—	—	—	—	—	—
	b) Endocarditis bacteriana subaguda	—	—	—	—	—	—	—	—	—	—	—	—	—	—
	c) Otras formas de endocarditis aguda o subaguda (excepto endocarditis arterioesclerótica)	—	—	—	—	—	—	—	—	1	—	—	—	—	—
92	Afecciones crónicas de las válvulas cardíacas y el endocardio:														
	a) Afección valvular aórtica sin lesión mitral	—	—	—	—	—	—	—	—	—	—	—	—	—	—
	b) Otra enfermedad valvular especificada (inclusive secuelas de la fiebre reumática)	—	—	—	—	—	—	—	—	—	—	—	—	—	—
	c) Lesiones valvulares e endocarditis no especif.	—	—	—	—	—	—	—	—	—	—	—	—	—	—
93	Enferm. del miocardio, incl. aneurisma del corazón														
	a) Miocarditis aguda	—	—	—	—	—	—	—	—	—	1	—	—	—	—
	b) Miocarditis aguda especif. como reumática	—	—	—	—	—	—	—	—	—	—	—	—	—	—
	c) Degeneración, infartación y esclerosis miocardíticas y otras miocarditis crónicas, no especificadas como reumáticas	—	—	—	—	—	—	—	—	—	—	—	—	—	1
	d) Miocarditis no especif. como aguda o crónica	—	—	1	—	—	—	—	—	—	1	1	—	—	—
94	Enfermedades de las arterias coronarias y angina de pecho:														
	a) Enfermedades de las arterias coronarias	—	—	—	—	—	—	—	—	—	—	—	—	—	—
	b) Angina de pecho sin mención de enf. coronaria	—	—	—	—	—	—	—	—	—	—	—	—	—	—
95	Otras enfermedades del corazón:														
	a) Enfermedad funcional del corazón, sin mención de lesión orgánica	—	—	—	—	—	—	—	—	—	—	—	1	—	—
	b) Enfermedades del corazón especificadas como reumáticas sin otra precisión	—	—	—	—	—	—	—	—	—	—	—	—	—	—
	c) Otras enfermedades y enfermedades no especificadas del corazón	—	—	1	2	1	—	1	—	—	1	1	1	2	5
96	Aneurisma, excepto del corazón y de la aorta	—	—	—	—	—	—	—	—	—	—	—	—	—	—
97	Arterioesclerosis, excepto enfermed. de las arterias coronarias, esclerosis renal y hemorragia cerebral	—	—	—	—	—	—	—	—	—	—	—	—	—	—
98	Gangrena	—	—	—	—	—	—	—	—	—	—	—	—	—	—
99	Otras enfermedades de las arterias	—	—	—	—	—	—	—	—	—	—	—	—	—	—
100	Enfermedades de las venas (várices, hemorroides, flebitis, etc.):														
	a) Várices	—	—	—	—	—	—	—	—	—	—	—	—	—	—
	b) Otras enfermedades de las venas	—	—	—	—	—	—	—	—	—	—	—	—	—	1
101	Enfermedades del apar. linfático (linfangitis, etc.)	—	—	—	1	—	—	—	—	—	—	—	—	—	—
102	Hipertensión sanguínea (idiopática)	—	—	—	—	—	—	—	—	—	—	—	—	—	—
103	Otras enfermedades del aparato circulatorio (excepto hipotensión)	—	—	—	—	—	—	—	—	—	—	—	—	—	—
104	Enfermedades de las fosas nasales y de sus anexos:	—	—	—	—	—	—	—	—	—	—	—	—	—	—
	a) Enfermedades de las fosas nasales	—	—	—	—	—	—	—	—	—	—	—	—	—	—
	b) Otras, incluso sinusitis	—	—	—	—	—	—	—	—	—	—	—	—	—	—
105	Enfermedades de la laringe	—	—	—	—	—	—	—	—	—	—	—	—	—	—

FALLECIDOS

25-29 años		30-34 años		35-39 años		40-44 años		45-49 años		50-54 años		55-59 años		60-64 años		65-69 años		70-74 años		75-79 años		80 y más		Sin espec.		TOTALES		
M.	F.	M.	F.	M.	F.	M.	F.	M.	F.	M.	F.	M.	F.	M.	F.	M.	F.	M.	F.	M.	F.	M.	F.	M.	F.	M.	F.	Gral.
—	—	—	—	—	—	—	—	—	—	—	—	1	—	—	—	—	—	—	—	—	—	—	—	—	—	1	1	2
1	—	—	—	—	—	—	—	—	1	—	—	—	—	—	1	—	—	—	—	—	—	—	—	—	—	1	2	3
—	—	—	—	—	—	—	—	—	—	—	—	—	—	—	—	—	—	—	—	—	—	—	—	—	—	1	2	3
—	—	—	—	—	—	1	1	—	—	—	—	1	—	—	—	—	—	—	—	—	1	1	—	—	—	3	2	5
—	—	—	—	—	—	—	—	—	—	—	—	—	—	—	—	—	—	—	—	—	—	—	—	—	—	.1	—	1
—	—	—	—	—	—	—	—	—	—	—	—	—	—	—	—	—	—	—	—	—	—	—	—	—	—	3	—	3
—	—	—	—	—	—	—	—	—	—	—	—	—	—	—	—	—	—	—	—	—	—	—	—	—	—	—	—	—
—	—	—	—	—	—	1	—	—	—	—	—	—	—	1	—	—	—	—	1	—	1	—	—	—	—	1	—	1
—	—	1	—	—	—	—	—	—	—	—	—	—	—	—	—	1	—	—	1	—	1	—	—	—	—	2	2	4
—	—	—	—	—	—	—	—	—	—	—	—	—	—	1	—	—	—	—	—	—	—	1	—	—	—	2	1	3
—	—	—	—	—	—	—	—	—	—	—	—	—	—	—	—	—	—	—	—	—	—	—	—	—	—	—	—	—
—	—	—	—	—	—	—	—	—	—	—	—	—	—	—	—	—	—	—	—	—	—	—	—	—	—	—	—	—
—	—	—	—	—	—	—	—	—	—	—	—	—	—	—	—	—	—	—	—	—	—	—	—	—	—	—	—	—
—	—	—	—	—	—	—	—	—	—	—	—	—	—	—	—	—	—	—	—	—	—	—	—	—	—	1	1	2
—	1	—	—	—	—	—	—	—	—	—	—	—	—	—	—	1	—	—	—	—	—	—	—	—	—	1	1	2
—	—	—	—	—	—	—	—	1	—	—	—	—	—	—	—	—	—	—	—	—	—	—	—	—	—	2	—	2
—	—	—	—	—	—	—	—	—	—	—	1	—	—	1	—	—	—	—	—	—	—	—	—	—	—	1	1	2
—	—	—	—	—	—	—	—	1	—	—	—	1	—	—	—	—	1	1	—	—	—	—	—	—	—	3	1	4
—	—	1	—	—	—	—	—	—	—	—	—	—	—	—	—	—	—	—	—	—	—	—	—	—	—	1	—	1
—	—	—	—	—	—	—	—	1	1	—	1	—	—	1	—	1	—	—	—	—	—	—	1	—	—	3	4	7
—	—	—	—	—	—	—	—	—	1	—	—	—	—	—	—	—	—	—	—	—	—	—	—	—	—	—	1	1
—	—	—	—	—	1	3	—	4	1	8	2	12	5	16	2	12	5	11	5	6	11	6	13	—	—	78	46	124
1	1	—	—	—	—	1	—	—	—	1	—	3	3	6	3	4	5	7	4	6	7	13	14	—	—	44	38	82
—	—	—	—	—	—	—	—	1	—	1	—	—	—	—	—	—	1	—	—	—	—	—	—	—	—	2	1	3
—	—	—	—	—	—	2	—	—	—	—	—	1	—	—	—	—	—	—	—	—	—	1	—	—	—	4	—	4
2	—	—	—	2	—	—	—	1	2	3	2	4	3	2	—	4	1	6	5	6	5	2	7	—	—	32	26	58
—	—	—	—	—	—	—	—	—	—	—	—	—	—	—	—	—	—	—	—	—	—	—	—	—	—	—	—	—
2	4	1	4	5	4	7	5	14	11	20	8	27	9	41	23	37	17	29	26	36	27	26	40	—	—	251	187	438
—	—	—	—	1	—	—	—	—	—	—	—	—	1	—	—	—	—	—	—	—	—	—	—	—	—	1	1	2
—	—	—	—	—	—	—	—	—	—	1	1	3	—	4	—	4	3	5	5	9	6	9	10	—	—	35	25	60
—	—	—	—	—	—	—	—	—	—	1	—	1	—	—	—	1	—	—	—	—	—	3	2	—	—	6	2	8
—	—	1	—	1	1	3	—	1	—	2	—	—	—	—	—	—	1	—	—	—	—	—	1	—	—	8	3	11
—	—	—	—	—	—	—	—	—	—	—	—	—	—	—	—	—	—	—	—	—	—	—	—	—	—	—	—	—
1	—	—	—	—	—	—	—	—	—	—	—	—	—	—	—	—	—	—	—	—	—	—	—	—	—	—	1	1
—	—	—	—	—	—	—	—	—	—	—	—	—	—	—	—	—	—	—	—	—	—	—	—	—	—	—	1	1
—	—	—	—	—	—	—	1	1	—	3	2	3	2	2	4	4	—	1	3	1	1	—	4	—	—	15	17	32
—	—	—	—	2	—	—	—	1	—	2	1	2	1	—	1	2	1	—	—	—	1	—	1	—	—	9	6	15
—	—	—	—	—	—	—	—	—	—	—	—	—	—	—	—	—	—	—	—	—	—	—	—	—	—	—	—	—
—	—	—	—	—	—	—	—	—	—	—	—	—	—	—	—	—	—	—	—	—	—	—	—	—	—	—	—	—
—	—	—	—	—	—	—	—	—	—	—	—	—	—	—	—	—	—	—	—	—	—	—	—	—	—	—	—	—

Núm. de orden	CAUSAS DE MUERTE (Nomenclatura internacional del año 1940)	EDADES DE LOS F													
		Menos de 1 mes		1 mes menos 1 año		1-4 años		5-9 años		10-14 años		15-19 años		20-24 años		25 a
		M.	F.	M.	F.	M.	F.	M.	F.	M.	F.	M.	F.	M.	F.	M.
106	Bronquitis:															
	a) Aguda	—	—	—	—	—	—	—	—	—	—	—	—	—	—	
	b) Crónica	—	—	—	—	—	—	—	—	—	—	—	—	—	—	
	c) No especificada como aguda o crónica	1	—	—	—	—	—	—	—	—	—	—	—	—	—	
107	Bronconeumonía, comprendiendo bronquitis capilar	13	3	19	28	8	5	—	—	2	2	1	1	—	1	2
108	Neumonia lobular (neumocócica)	—	—	—	—	—	—	—	—	—	—	—	—	1	—	
109	Neumonia (no especificada), comprendiendo congestión aguda del pulmón	1	1	4	4	1	1	—	1	—	—	—	—	—	—	
110	Pleuresía (no especificada como tuberculosa):															
	a) Empiema	—	—	—	—	—	—	—	—	—	—	—	—	—	—	
	b) Otras formas, o formas no espec. de pleuresía	—	—	—	—	1	—	—	—	—	—	—	—	—	—	1
111	Congestión (crónica o no especificada), edema, embolia, infarto hemorrágico y trombosis del pulmón:															
	a) Infarto hemorrágico del pulmón (comprendiendo embolia pulmonar)	—	—	1	—	—	—	—	—	—	—	—	1	—	—	
	b) Edema agudo del pulmón	—	—	—	—	—	—	—	—	—	—	—	—	—	—	
	c) Congestión crónica o no especif. del pulmón	—	—	1	1	—	—	—	—	—	—	—	—	—	—	
112	Asma	—	—	—	—	1	—	—	—	—	—	—	—	—	2	
113	Enfisema pulmonar	—	—	—	—	—	—	—	—	—	—	—	—	—	—	
114	Otras enfermedades del aparato respiratorio (excepto tuberculosis:															
	a) Silicosis	—	—	—	—	—	—	—	—	—	—	—	—	—	—	
	b) Otras enferm. profes. del aparato respiratorio	—	—	—	—	—	—	—	—	—	—	—	—	—	—	
	c) Gangrena del pulmón	—	—	—	—	—	—	—	—	—	—	—	—	—	—	
	d) Absceso del pulmón	—	—	—	—	—	—	—	—	—	—	—	1	—	—	
	e) Otras enfermedades del aparato respiratorio, no especificadas como profesionales	—	—	—	—	—	1	—	—	—	—	—	—	—	—	
115	Enfermedades de la cavidad bucal y de sus anexos, y de la faringe y amígdalas (comprendiendo vegetaciones adenoideas):															
	a) Enfermedades de los dientes y de las encías	—	—	—	—	—	—	—	—	—	—	—	—	—	—	
	b) Angina estreptocócica	—	—	—	—	—	—	—	—	—	—	—	—	—	—	
	c) Otras enferm. de la faringe y de las amígdalas	—	—	—	—	—	—	—	—	—	—	—	—	—	—	
	d) Enfermedades de distinta localización, o de localización no especificada	—	—	—	—	—	—	—	—	—	—	—	—	—	—	
116	Enfermedades del esófago	—	—	—	—	—	—	—	—	—	—	—	—	—	—	
117	Ulcera del estómago o del duodeno:															
	a) Estómago	—	—	—	—	—	—	—	—	—	—	—	—	—	—	
	b) Duodeno	—	—	—	—	—	—	—	—	—	—	—	—	—	—	
118	Otras enfermedades del estómago (excepto cáncer y otros tumores malignos	—	—	—	—	—	—	—	—	—	—	—	—	—	—	
119	Diarrea y enteritis (menores de 2 años)	—	—	3	3	2	1	—	—	—	—	—	—	—	—	
120	Diarrea, enteritis y ulceración intestinal (para los 2 años y más):															
	a) Diarrea y enteritis	—	—	—	—	—	—	—	—	—	—	—	—	—	—	
	b) Ulceración de los intestinos (excepto duodeno)	—	—	—	—	—	—	—	—	1	—	—	—	—	—	
121	Apendicitis	—	—	—	—	—	—	—	—	—	—	—	—	—	—	
122	Hernia, obstrucción intestinal:															
	a) Hernia	—	—	—	—	—	—	—	—	—	—	—	—	—	1	
	b) Obstrucción intestinal	—	—	3	1	—	1	—	—	—	—	2	—	1	1	
123	Otras enfermedades de los intestinos (comprendiendo infección intestinal por B. coli):															
	a) Diverticulitis	—	—	—	—	—	—	—	—	—	—	—	—	—	—	
	b) Otras enfermedades de los intestinos	—	—	2	1	1	—	—	—	—	—	—	—	—	—	
124	Cirrosis del hígado:															
	a) Con mención de alcoholismo	—	—	—	—	—	—	—	—	—	—	—	—	—	—	
	b) Sin mención de alcoholismo	—	—	—	—	—	—	—	—	—	—	—	—	—	—	
125	Otras enfermedades del hígado:															
	a) Atrofia amarilla aguda (no asociada con el embarazo o el puerperio)	—	2	—	—	—	1	—	—	—	—	—	—	—	—	
	b) Otras enfermedades del hígado	—	—	1	—	1	—	—	—	—	—	—	—	—	—	
126	Cálculos biliares	—	—	—	—	—	—	—	—	—	—	1	—	—	—	
127	Otras enferm. de la vesícula y de las vías biliares:															
	a) Colecistitis sin anteced. de cálculos biliares	—	—	—	—	—	—	—	—	—	—	—	—	—	—	
	b) Otras	—	—	—	—	—	—	—	—	—	—	—	—	—	—	
128	Enfermedades del páncreas (aparte de diabetes)	—	—	—	—	1	—	—	—	1	—	—	—	2	1	
129	Peritonitis sin indicación de la causa	—	—	—	—	—	—	—	—	—	—	—	—	—	—	
130	Nefritis aguda	—	—	—	—	—	—	—	—	—	—	—	—	—	—	
131	Nefritis crónica:															
	a) Secundaria a nefritis aguda	—	—	—	—	—	—	—	—	—	—	—	—	—	—	
	b) Riñón arterioesclerótico	—	—	—	—	—	—	—	—	—	—	—	—	—	—	
	c) Nefritis crónica sin otra indicación	—	—	—	—	—	—	—	—	—	—	—	—	—	—	

FALLECIDOS

25-29 años		30-34 años		35-39 años		40-44 años		45-49 años		50-54 años		55-59 años		60-64 años		65-69 años		70-74 años		75-79 años		80 y más		Sin espec.		TOTALES		
M.	F.	M.	F.	M.	F.	M.	F.	M.	F.	M.	F.	M.	F.	M.	F.	M.	F.	M.	F.	M.	F.	M.	F.	M.	F.	M.	F.	Gral.
—	—	—	—	—	—	—	—	1	—	—	—	—	—	—	—	—	—	—	—	—	—	—	1	—	—	1	1	2
—	1	—	—	1	—	—	—	1	—	—	—	1	—	—	1	1	—	—	—	—	—	2	—	—	—	6	2	8
—	—	—	—	—	—	—	—	—	—	—	—	—	—	—	—	—	—	—	—	—	1	—	—	—	—	1	1	2
2	3	3	3	4	4	9	5	5	1	8	4	12	7	13	7	14	10	14	5	15	14	18	18	—	—	160	121	281
—	—	—	—	—	—	—	—	1	—	—	—	—	—	—	—	—	1	1	—	—	—	1	—	—	—	4	1	5
—	1	—	—	2	—	1	—	—	—	3	1	1	1	1	—	—	2	1	4	2	4	2	5	—	—	19	25	44
—	—	—	—	—	—	—	—	—	—	—	—	—	1	2	—	—	—	—	—	—	—	—	—	—	—	2	1	3
1	—	—	—	—	—	—	—	—	1	—	1	—	—	—	—	—	—	—	—	—	—	—	—	—	—	2	2	4
—	—	—	1	1	—	—	1	1	—	—	1	1	1	—	—	2	—	—	1	—	—	—	—	—	—	6	5	11
—	—	—	—	—	—	2	3	3	2	6	4	1	1	5	11	2	6	5	5	—	1	5	2	—	—	29	36	65
—	—	—	—	—	—	—	1	—	—	1	—	1	—	1	1	—	1	—	—	1	—	5	1	—	—	10	5	15
—	—	—	—	—	—	1	—	1	1	—	—	1	1	2	—	3	—	—	—	—	—	1	1	—	—	10	5	15
—	—	—	—	—	—	—	—	—	—	1	—	—	—	—	—	—	—	—	1	—	1	—	—	—	—	1	2	3
—	—	—	—	—	—	—	—	—	—	—	—	—	—	—	—	—	—	—	—	—	—	—	—	—	—	—	—	—
—	—	—	—	—	—	—	—	—	—	—	—	—	—	—	—	—	—	—	—	—	—	—	—	—	—	—	—	—
—	—	—	—	—	—	—	—	—	—	—	—	—	—	—	—	—	—	—	—	—	1	—	—	—	—	—	1	1
1	—	—	—	—	1	2	—	—	—	1	—	3	—	—	—	1	—	1	—	1	—	—	—	—	—	10	2	12
—	—	—	—	—	—	—	—	—	—	—	—	—	—	2	—	—	—	—	—	—	—	1	2	—	—	3	3	6
—	—	—	—	—	—	—	—	—	—	—	—	—	—	—	—	—	—	—	—	—	—	—	—	—	—	—	—	—
—	—	—	—	—	—	—	—	—	—	—	—	—	—	—	—	—	—	—	—	—	—	—	—	—	—	—	—	—
—	—	—	—	—	—	—	—	—	—	—	—	—	—	—	—	—	—	—	—	—	—	—	—	—	—	—	—	—
—	—	—	—	—	—	—	—	—	—	—	—	—	—	—	—	—	—	—	—	—	—	—	—	—	—	—	—	—
—	—	—	—	—	—	—	—	—	—	—	—	—	—	—	—	—	—	—	—	—	—	—	—	—	—	—	—	—
1	—	1	—	1	—	—	—	—	—	1	—	3	—	—	—	1	—	—	—	—	—	1	—	—	—	9	—	9
—	—	—	—	—	—	1	—	1	—	—	—	2	—	—	—	—	—	—	—	—	—	—	—	—	—	4	—	4
1	—	—	—	—	—	1	—	—	1	—	—	—	—	1	—	1	—	—	—	—	2	—	3	—	—	4	6	10
—	—	—	—	—	—	—	—	—	—	—	—	—	—	—	—	—	—	—	—	—	—	—	—	—	—	5	4	9
—	—	—	—	—	—	—	—	—	—	—	—	—	—	—	—	—	—	—	—	—	—	—	—	—	—	—	—	—
—	—	2	—	1	1	—	—	—	—	—	—	—	—	—	—	—	—	—	—	—	—	—	—	—	—	—	—	—
—	—	—	—	—	—	—	—	1	—	—	1	—	—	—	—	—	—	—	—	—	—	—	—	—	—	4	1	5
—	—	—	—	—	—	—	—	—	—	—	—	—	—	—	—	—	—	—	—	—	—	—	—	—	—	1	1	2
—	—	—	1	—	—	—	—	—	1	—	—	—	—	—	—	—	—	2	—	1	1	—	1	—	—	3	5	8
—	—	—	2	1	1	—	1	3	2	2	2	—	1	2	1	1	—	1	4	—	5	1	2	—	—	17	24	41
—	—	—	—	—	—	—	—	—	—	1	—	—	—	—	—	—	—	—	—	—	—	—	—	—	—	1	—	1
—	—	—	—	—	—	—	—	—	1	—	—	1	—	—	—	1	—	—	—	—	1	2	—	—	—	7	3	10
—	—	—	—	—	—	—	—	—	—	—	—	—	—	—	—	—	—	—	—	—	—	—	—	—	—	—	—	—
—	—	—	—	1	—	1	—	3	—	1	2	3	—	2	1	5	—	1	—	1	—	—	—	—	—	18	3	21
—	—	—	—	1	1	—	—	1	—	—	—	—	—	—	—	—	—	—	—	—	1	—	—	—	—	2	5	7
1	—	1	—	—	3	—	—	3	2	4	—	3	2	2	1	2	2	—	2	—	2	—	1	—	—	18	15	33
—	—	—	—	—	—	—	—	—	3	—	1	—	—	—	—	4	—	—	—	—	—	—	—	—	—	5	4	9
—	1	—	—	—	—	1	—	—	1	—	3	1	—	1	1	1	1	—	—	—	1	—	—	—	—	4	8	12
—	—	—	—	—	—	—	—	—	—	—	—	—	—	—	—	—	—	—	—	—	—	—	—	—	—	—	—	—
—	—	—	1	1	—	—	1	—	1	—	—	—	—	—	1	1	—	—	—	2	—	—	—	—	—	4	4	8
—	—	1	5	—	1	2	1	3	—	4	—	2	1	1	—	—	—	1	—	1	—	—	2	—	—	19	11	30
1	—	—	—	—	1	—	—	—	—	2	—	1	—	—	1	1	—	—	—	—	—	—	—	—	—	5	2	7
—	—	—	—	—	—	—	—	—	—	—	—	—	—	—	—	—	—	—	—	—	—	—	—	—	—	—	—	—
—	1	—	—	1	—	—	—	—	1	2	—	—	—	1	1	1	2	—	1	—	—	—	4	—	—	5	10	15
—	—	—	—	—	—	—	—	—	—	—	—	—	1	—	—	1	—	—	—	—	—	—	—	—	—	1	1	2

55. Continuación

Núm. de orden	CAUSAS DE MUERTE (Nomenclatura internacional del año 1940)	EDADES DE LOS													
		Menos de 1 mes		1 mes menos 1 año		1-4 años		5-9 años		10-14 años		15-19 años		20-24 años	
		M.	F.	M.	F.	M.	F.	M.	F.	M.	F.	M.	F.	M.	F.
132	Nefritis no especificada como aguda o crónica	—	—	—	—	—	1	2	—	—	1	1	1	1	1
133	Otras enferm. de los riñones, de la pelvis renal y de los uréteres (no relacionadas con el embarazo):														
	a) Pielitis, pielonefritis y pielocistitiis	—	—	—	—	—	—	—	—	—	—	—	—	—	—
	b) Otras	—	—	1	—	—	—	—	—	—	—	—	—	—	2
134	Cálculos de las vías urinarias:														
	a) Cálculos de los riñones y de los uréteres	—	—	—	—	—	—	—	—	—	—	—	—	—	—
	b) Cálculos de la vejiga	—	—	—	—	—	—	—	—	—	—	—	—	—	—
	c) Cálculos de localización no especificada	—	—	—	—	—	—	—	—	—	—	—	—	—	—
135	Enfermedades de la vejiga (excepto tumores):														
	a) Cistitis	—	—	—	—	—	—	—	—	—	—	—	—	—	—
	b) Otras enfermedades de la vejiga	—	—	—	—	—	—	—	—	—	—	—	1	—	—
136	Enfermedades de la uretra, absceso urinoso, etc.:														
	a) Estenosis de la uretra	—	—	—	—	—	—	—	—	—	—	—	—	—	—
	b) Otras	—	—	—	—	—	—	—	—	—	—	—	—	—	—
137	Enfermedades de la próstata:														
	a) Hipertrofia de la próstata	—	—	—	—	—	—	—	—	—	—	—	—	—	—
	b) Otras	—	—	—	—	—	—	—	—	—	—	—	—	—	—
138	Enfermedades de los órganos genitales del varón (no especificadas como venéreas)	—	—	—	—	—	—	—	—	—	—	—	—	—	—
139	Enfermedades de los órganos genitales de la mujer (no especificadas como venéreas, ni relacionadas con el embarazo ni el puerperio):														
	a) Enfermedades de los ovarios ,las trompas de Falopio y el parametrio	—	—	—	—	—	—	—	—	—	—	—	—	—	—
	b) Enfermedades del útero	—	—	—	—	—	—	—	—	—	—	—	—	—	—
	c) Enfermedades de la mama	—	—	—	—	—	—	—	—	—	—	—	—	—	—
	d) Otras enferm. de los órg. genitales de la mujer	—	—	—	—	—	—	—	—	—	—	—	—	—	—
140	Infección consecutiva al aborto	—	—	—	—	—	—	—	—	—	—	—	—	—	—
141	Aborto sin mención de estados sépticos	—	—	—	—	—	—	—	—	—	—	—	—	—	—
142	Gestación ectópica:														
	a) Con mención de infección	—	—	—	—	—	—	—	—	—	—	—	—	—	—
	b) Con mención de hemorragia pero no de infec.	—	—	—	—	—	—	—	—	—	—	—	—	—	—
	c) Otros casos	—	—	—	—	—	—	—	—	—	—	—	—	—	—
143	Hemorragia del embarazo:														
	a) Hemorragia debida a placenta previa	—	—	—	—	—	—	—	—	—	—	—	—	—	—
	b) Hemorragia debida a desprendimiento prematuro de la placenta y otras hemorragias fortuitas durante el embarazo (excepto con aborto)	—	—	—	—	—	—	—	—	—	—	—	—	—	—
	c) Otras hemorragias y hemorragias no especificadas del embarazo	—	—	—	—	—	—	—	—	—	—	—	—	—	—
144	Toxemias del embarazo:														
	a) Eclampsia del embarazo	—	—	—	—	—	—	—	—	—	—	—	—	—	—
	b) Albuminuria y nefritis del embarazo	—	—	—	—	—	—	—	—	—	—	—	—	—	—
	c) Atrofia amarilla aguda del hígado asociada con embarazo	—	—	—	—	—	—	—	—	—	—	—	—	—	—
	d) Otras toxemias del embarazo	—	—	—	—	—	—	—	—	—	—	—	—	—	—
145	Otras enfermedades y accidentes del embarazo	—	—	—	—	—	—	—	—	—	—	—	—	—	—
146	Hemorragia del parto y el puerperio:														
	a) Hemorragia debida a placenta previa durante el parto	—	—	—	—	—	—	—	—	—	—	—	—	—	—
	b) Hemorragia debida a desprendimiento prematuro de la placenta durante el parto	—	—	—	—	—	—	—	—	—	—	—	—	—	—
	c) Otras hemorragias durante el parto	—	—	—	—	—	—	—	—	—	—	—	—	—	—
	d) Otras hemorragias después del parto	—	—	—	—	—	—	—	—	—	—	—	—	—	—
147	Infección durante el parto y el puerperio:														
	a) Infecciones puerperales generalizadas o locales (incluso tétano puerperal) con menc. de pielitis	—	—	—	—	—	—	—	—	—	—	—	—	—	—
	b) Idem, sin mención de pielitis	—	—	—	—	—	—	—	—	—	—	—	—	—	—
	c) Tromboflebitis puerperal	—	—	—	—	—	—	—	—	—	—	—	—	—	—
	d) Embolia y muerte súbita puerperales	—	—	—	—	—	—	—	—	—	—	—	—	—	—
148	Toxemias puerperales:														
	a) Eclampsia puerperal	—	—	—	—	—	—	—	—	—	—	—	—	—	—
	b) Albuminuria y nefritis puerperales	—	—	—	—	—	—	—	—	—	—	—	—	—	—
	c) Atrofia amarilla ag. del hígado (post-partum)	—	—	—	—	—	—	—	—	—	—	—	—	—	—
	d) Otras toxemias puerperales	—	—	—	—	—	—	—	—	—	—	—	—	—	—
149	Otros accidentes del parto:														
	a) Laceración, ruptura durante el parto u otro traumatismo de los órganos pelvianos (con mención de hemorragia)	—	—	—	—	—	—	—	—	—	—	—	—	—	—
	b) Otros accidentes del parto	—	—	—	—	—	—	—	—	—	—	—	—	—	1

FALLECIDOS

25-29 años		30-34 años		35-39 años		40-44 años		45-49 años		50-54 años		55-59 años		60-64 años		65-69 años		70-74 años		75-79 años		80 y más		Sin espec.		TOTALES		
M.	F.	M.	F.	M.	F.	M.	F.	M.	F.	M.	F.	M.	F.	M.	F.	M.	F.	M.	F.	M.	F.	M.	F.	M.	F.	M.	F.	Gral.
1	1	1	1	2	5	7	5	6	2	8	2	11	6	8	8	13	5	16	10	10	5	14	11	1	—	102	65	167
—	—	—	—	—	—	—	—	1	—	—	—	—	—	—	—	2	—	—	—	—	—	—	—	—	—	3	—	3
2	—	—	—	—	—	—	—	—	1	1	1	—	—	—	—	—	—	—	—	—	—	1	—	—	—	3	4	7
—	—	—	—	—	—	—	1	—	—	—	—	1	1	—	—	—	—	—	—	—	—	—	—	—	—	1	2	3
—	—	—	—	—	—	—	—	—	—	—	—	—	—	—	—	—	—	—	—	—	—	—	—	—	—	—	—	—
—	—	—	—	—	—	—	—	—	—	—	—	—	—	—	—	—	—	—	—	—	—	—	—	—	—	—	—	—
—	—	—	—	—	—	—	—	—	—	—	—	—	—	—	—	—	—	—	—	—	—	—	—	—	—	—	—	—
—	—	—	—	—	—	—	—	—	—	—	—	—	—	—	—	—	—	—	—	—	—	—	—	—	—	—	1	1
—	—	—	—	—	—	—	—	—	—	—	—	—	—	1	—	—	—	—	—	—	—	1	1	—	—	2	1	3
—	—	—	—	—	—	—	—	—	—	—	—	1	—	1	—	2	—	1	—	—	—	—	—	—	—	5	—	5
—	—	—	—	—	—	—	—	—	—	—	—	—	—	1	—	—	—	—	—	1	—	—	—	—	—	2	—	2
—	—	—	—	—	—	—	—	—	—	—	—	—	—	—	—	—	—	—	—	—	—	—	—	—	—	—	—	—

55. Continuación

Núm. de orden	CAUSAS DE MUERTE (Nomenclatura Internacional del año 1940)	EDADES DE LOS											
		Menos de 1 mes		1 mes menos 1 año		1-4 años		5-9 años		10-14 años		15-19 años		20-24 años	
		M.	F.	M.	F.	M.	F.	M.	F.	M.	F.	M.	F.	M.	F.
150	Otras enfermedades, o enfermedades no especificadas del parto y el puerperio:														
	a) Mastitis durante el puerperio y la lactancia	—	—	—	—	—	—	—	—	—	—	—	—	—	—
	b) Psicosis puerperales	—	—	—	—	—	—	—	—	—	—	—	—	—	—
	c) Otras enfermd., y enfermedades no especificadas	—	—	—	—	—	—	—	—	—	—	—	—	—	—
151	Antrax benigno (forúnculos)	—	—	—	—	—	—	—	—	—	—	—	—	—	—
152	Celulitis, flemón, absceso agudo	—	—	—	—	—	—	—	—	—	—	—	—	—	—
153	Otras enfermedades de la piel y de sus anexos, y del tejido celular	—	—	—	—	—	—	—	—	—	—	—	—	—	—
154	Osteomielitis y periostitis:														
	a) Aguda	—	—	—	—	—	—	—	—	—	—	—	—	—	—
	b) Crónica	—	—	—	—	—	—	—	—	—	—	—	—	—	—
	c) No especificada	—	—	—	—	—	—	—	—	—	—	—	—	—	—
155	Otras enferm. de los huesos, excepto tuberculosis	—	—	—	—	—	—	—	—	—	—	—	—	—	—
156	Enfermedades de las articulaciones y de los otros órganos de la locomoción:														
	a) Enfermedades de las articulaciones (excepto tuberculosis y reumatismo)	—	—	—	—	—	—	—	—	—	—	—	—	—	—
	b) Enfermedades de otros órganos de la locomoción	—	—	—	—	—	—	—	—	—	—	—	—	—	—
157	Vicios congénitos de conformación:														
	a) Hidrocefalia congénita	3	1	1	2	—	—	—	—	—	—	—	—	—	—
	b) Espina bífida y meningocele	—	—	—	2	1	—	—	—	—	—	—	—	—	—
	c) Malformaciones congénitas del corazón	7	5	1	—	1	2	—	—	—	1	—	—	—	1
	d) Monstruosidades	—	—	—	—	—	—	—	—	—	—	—	—	—	—
	e) Estenosis pilórica congénita	—	—	—	—	—	—	—	—	—	—	—	—	—	—
	f) Paladar bífido, labio leporino	—	—	—	—	—	—	—	—	—	—	—	—	—	—
	g) Ano imperforado (atrepsia anal)	—	—	—	—	—	—	—	—	—	—	—	—	—	—
	h) Enfermedad quística del riñón	—	—	—	—	—	—	—	—	—	—	—	—	—	—
	i) Otras malformaciones congénitas especif.	—	1	—	1	—	—	—	—	—	—	—	—	—	—
	j) Malformaciones congénitas no especificadas	—	—	—	—	—	—	—	—	—	—	—	—	—	—
158	Debilidad congénita	24	15	6	3	—	—	—	—	—	—	—	—	—	—
159	Nacimiento prematuro (excepto mortinatos)	10	8	—	1	—	—	—	—	—	—	—	—	—	—
160	Lesión durante el nacimiento (excepto mortinatos):														
	a) Hemorragia intracraneal o raquídea debida a lesión durante el nacimiento	12	6	—	1	—	—	—	—	—	—	—	—	—	—
	b) Otras lesiones intracraneales o raquídeas durante el nacimiento	—	—	—	—	—	—	—	—	—	—	—	—	—	—
	c) Otras lesiones durante el nacimiento	1	1	—	—	—	—	—	—	—	—	—	—	—	—
161	Otras enfermedades peculiares al 1er. año de vida:														
	a) Asfixia durante o después del nacimiento	4	—	—	—	—	—	—	—	—	—	—	—	—	—
	b) Intoxicación debida a toxemia materna	—	—	—	—	—	—	—	—	—	—	—	—	—	—
	c) Infecciones del recién nacido, comprendiendo pénfigo no sifilítico	—	—	—	—	—	—	—	—	—	—	—	—	—	—
	d) Melena neonatal	—	1	—	—	—	—	—	—	—	—	—	—	—	—
	e) Otras enfermedades especificadas (incluso gangrena o hemorragia del ombligo, ictericia neonatal, hepatitis catarral aguda)	1	—	—	1	—	—	—	—	—	—	—	—	—	—
162	Senilidad, vejez:														
	a) Vejez	—	—	—	—	—	—	—	—	—	—	—	—	—	—
	b) Senilidad con mención de demencia senil	—	—	—	—	—	—	—	—	—	—	—	—	—	—
	c) Senilidad sin mención de demencia senil	—	—	—	—	—	—	—	—	—	—	—	—	—	—
163	Suicidio por envenenamiento:														
	a) Suicidio por substancias tóxicas o corrosivas, sólidas o líquidas	—	—	—	—	—	—	—	—	—	—	—	1	—	1
	b) Suicidio por gases tóxicos	—	—	—	—	—	—	—	—	—	—	—	—	—	—
164	Otras formas de suicidio:														
	a) Suicidio por ahorcadura o estrangulación	—	—	—	—	—	—	—	—	—	—	1	—	—	—
	b) Suicidio por sumersión	—	—	—	—	—	—	—	—	—	—	—	—	—	—
	c) Suicidio por armas de fuego y explosivos	—	—	—	—	—	—	—	—	—	—	—	—	—	2
	d) Suicidio por instrumento cortante o punzante ...	—	—	—	—	—	—	—	—	—	—	—	—	—	—
	e) Suicidio por precipitación desde un lugar elev.	—	—	—	—	—	—	—	—	—	—	—	—	—	—
	f) Suicidio por aplastamiento	—	—	—	—	—	—	—	—	—	—	—	—	—	—
	g) Suicidio por otros medios o no especificados	—	—	—	—	—	—	—	—	—	—	—	—	—	—
165	Infanticidio (personas menores de 1 año)	—	—	—	—	—	—	—	—	—	—	—	—	—	—
166	Homicidio por arma de fuego (per. de 1 año y más)	—	—	—	—	—	—	—	—	—	—	—	1	4	—
167	Homicidio por instrumentos cortantes o punzantes personas de 1 año y mayores)	—	—	—	—	—	—	—	—	—	—	1	—	—	—
168	Otros homicidios (personas de 1 año y mayores)	—	—	—	—	—	—	—	—	1	—	—	—	—	—
169	Accidentes en ferrocarriles y en tranvías que circulan sobre rieles especiales fuera de las carreteras o calles), comprendiendo los peatones muertos por trenes y víctimas de choques entre trenes y vehículos de las carreteras (excepto vehículos de motor)	—	—	—	—	—	—	—	—	—	—	—	—	—	—

FALLECIDOS

25-29 años		30-34 años		35-39 años		40-44 años		45-49 años		50-54 años		55-59 años		60-64 años		65-69 años		70-74 años		75-79 años		80 y más		Sin espec.		TOTALES		
M.	F.	M.	F.	M.	F.	M.	F.	M.	F.	M.	F.	M.	F.	M.	F.	M.	F.	M.	F.	M.	F.	M.	F.	M.	F.	M.	F.	Gral.
—	—	—	—	—	—	—	—	—	—	—	—	—	—	—	—	—	—	—	—	—	—	—	—	—	—	—	—	—
—	—	—	—	—	—	—	—	—	—	—	—	—	—	—	—	—	—	—	—	—	—	—	—	—	—	—	—	—
—	—	—	—	—	—	—	—	—	—	—	—	—	—	—	—	—	—	—	—	—	—	—	—	—	—	—	—	—
—	—	—	—	—	—	—	—	—	—	—	—	—	—	—	—	—	—	—	—	—	—	—	—	—	—	—	—	—
—	—	—	—	—	—	—	—	—	1	—	—	—	—	—	—	—	—	—	—	1	—	—	—	1	1	2
—	—	—	—	—	1	2	—	1	—	—	—	1	—	—	—	—	—	—	—	—	—	—	—	.4	1	5
—	—	—	—	—	—	—	—	—	—	—	—	—	—	—	—	1	—	—	—	—	—	—	—	1	—	1
—	—	—	—	—	—	—	—	—	—	—	—	—	—	—	—	—	—	—	—	—	—	—	—	—	—	—
—	—	—	—	—	—	—	—	—	—	—	—	—	—	1	—	—	—	—	—	—	—	—	—	1	—	1
—	—	—	—	—	—	—	—	—	—	—	—	—	—	—	—	—	—	—	—	—	—	—	—	—	—	—
—	—	—	—	—	—	—	—	—	—	—	—	—	—	—	—	—	—	—	—	—	—	—	—	—	—	—
—	—	—	—	—	—	—	—	—	—	—	—	1	—	—	—	—	—	—	—	—	—	—	—	1	—	1
—	—	—	—	—	—	—	—	—	—	—	—	—	—	—	—	—	—	—	—	—	—	—	—	4	3	7
1	—	—	—	—	—	—	—	—	—	—	—	—	—	—	—	—	—	—	—	—	—	—	—	1	2	3
—	—	—	—	—	—	—	—	—	—	—	—	—	—	—	—	—	—	—	—	—	—	—	—	9	9	18
—	—	—	—	—	—	—	—	—	—	—	—	—	—	—	—	—	—	—	—	—	—	—	—	—	—	—
—	—	—	—	—	—	—	—	—	—	—	—	—	—	—	—	—	—	—	—	—	—	—	—	—	—	—
—	—	—	—	—	—	—	—	—	—	—	—	—	—	—	—	—	—	—	—	—	—	—	—	—	—	—
—	—	—	—	—	—	—	—	—	—	—	—	—	—	—	—	—	—	—	—	—	—	—	—	—	—	—
—	—	—	—	—	—	—	—	—	—	—	—	—	—	—	—	—	—	—	—	—	—	—	—	—	—	—
—	—	—	—	—	—	—	—	—	—	—	—	—	—	—	—	—	—	—	—	—	—	—	—	—	2	2
—	—	—	—	—	—	—	—	—	—	—	—	—	—	—	—	—	—	—	—	—	—	—	—	—	—	—
—	—	—	—	—	—	—	—	—	—	—	—	—	—	—	—	—	—	—	—	—	—	—	—	30	18	48
—	—	—	—	—	—	—	—	—	—	—	—	—	—	—	—	—	—	—	—	—	—	—	—	10	9	19
—	—	—	—	—	—	—	—	—	—	—	—	—	—	—	—	—	—	—	—	—	—	—	—	12	7	19
—	—	—	—	—	—	—	—	—	—	—	—	—	—	—	—	—	—	—	—	—	—	—	—	—	—	—
—	—	—	—	—	—	—	—	—	—	—	—	—	—	—	—	—	—	—	—	—	—	—	—	1	1	2
—	—	—	—	—	—	—	—	—	—	—	—	—	—	—	—	—	—	—	—	—	—	—	—	4	—	4
—	—	—	—	—	—	—	—	—	—	—	—	—	—	—	—	—	—	—	—	—	—	—	—	—	—	—
—	—	—	—	—	—	—	—	—	—	—	—	—	—	—	—	—	—	—	—	—	—	—	—	—	—	—
—	—	—	—	—	—	—	—	—	—	—	—	—	—	—	—	—	—	—	—	—	—	—	—	—	1	1
—	—	—	—	—	—	—	—	—	—	—	—	—	—	—	—	—	—	—	—	—	—	—	—	1	1	2
—	—	—	—	—	—	—	—	—	—	—	—	—	—	—	—	—	—	—	—	—	—	—	—	—	—	—
—	—	—	—	—	—	—	—	—	—	—	—	—	—	—	—	—	2	—	3	—	1	2	—	2	6	8
—	—	—	—	—	—	—	—	—	—	—	—	—	—	—	—	—	—	1	1	3	2	13	12	17	15	32
1	1	—	1	—	—	—	1	—	—	—	2	—	2	—	—	—	1	—	—	—	—	—	—	8	2	10
—	—	—	—	—	—	—	—	—	—	—	—	—	—	—	—	—	—	—	—	—	—	—	—	—	—	—
—	—	—	1	—	—	—	1	—	—	—	—	—	1	—	—	1	—	—	1	—	—	—	—	5	1	6
—	—	—	—	—	—	—	—	—	—	—	—	—	—	—	—	—	—	—	—	—	—	—	—	—	—	—
2	1	1	—	—	—	—	2	—	1	—	1	—	1	—	—	1	—	—	—	—	1	—	—	7	4	11
—	—	—	—	—	—	—	—	—	—	—	—	—	—	—	—	—	—	—	—	—	—	—	—	—	—	—
—	—	—	—	—	—	—	—	—	—	—	—	—	—	—	—	—	—	—	—	—	—	—	—	—	—	—
—	—	—	—	—	—	—	—	—	—	—	—	—	—	—	—	—	—	—	—	—	—	—	—	—	—	—
—	—	—	—	—	—	—	—	—	—	—	—	—	—	—	—	—	—	—	—	—	—	—	—	—	—	—
—	—	—	—	—	—	—	—	—	—	—	—	—	—	—	—	—	—	—	—	—	—	—	—	—	—	—
3	—	4	—	1	—	—	—	1	—	1	—	1	—	1	—	1	—	—	—	—	—	—	—	17	1	18
—	—	—	—	1	—	1	—	—	—	1	—	—	1	—	—	—	—	—	—	—	—	—	—	4	1	5
—	—	—	—	—	—	—	—	—	—	—	—	—	—	—	—	—	—	—	—	—	—	—	—	1	—	1
—	—	—	—	—	—	—	—	—	—	—	—	—	—	1	—	—	—	—	—	—	—	—	—	1	—	1

55. Continuación

Núm. de orden	CAUSAS DE MUERTE (Nomenclatura internacional del año 1940)	EDADES DE LO													
		Menos de 1 mes		1 mes menos 1 año		1-4 años		5-9 años		10-14 años		15-19 años		20-24 años	
		M.	F.	M.	F.	M.	F.	M.	F.	M.	F.	M.	F.	M.	F.
170	Accidentes de automóvil (todo veh. carret.) a motor, comprendiendo colisiones con trenes, coches de tranvía y otros vehículos comunes de carretera:														
	a) Colisiones con trenes	—	—	—	—	—	—	—	—	—	—	—	—	—	—
	b) Choques con tranvías	—	—	—	—	—	—	—	—	—	—	—	—	—	—
	c) Otros accidentes automovilísticos	—	—	—	—	—	—	—	—	—	—	—	—	—	—
171	Otros accidentes de transporte en las carreteras, excepto accidentes automovilísticos:														
	a) Accidentes en tranvías (en las carreteras)	—	—	—	—	—	—	—	—	—	—	—	—	—	—
	b) Otros accidentes de transporte en carreteras	—	—	—	—	—	—	—	—	—	—	—	—	—	—
172	Accidentes de transporte por agua, comprendiendo todo accidente en o debido a barcos o botes de todo género (excepto hidroplanos), ya sea en el mar, en canales interiores, en puertos o a lo largo de la costa	—	—	—	—	—	—	—	—	—	—	—	—	—	—
173	Accidentes del transporte aéreo, comprendiendo todos los accidentes debidos a la aviación	—	—	—	—	—	—	—	—	—	—	—	—	—	—
174	Accidentes en minas y en canteras	—	—	—	—	—	—	—	—	—	—	—	—	—	—
175	Accidentes agrícolas y forestales:														
	a) Accidentes ocasionados por máqui. y vehículos agrícolas (excepto accidentes en la carretera)	—	—	—	—	—	—	—	—	—	—	—	—	—	—
	b) Lesiones por animales en granjas, etc.	—	—	—	—	—	—	—	—	—	—	—	—	—	—
	c) Otros accidentes agrícolas y forestales	—	—	—	—	—	—	—	—	—	—	—	—	—	—
176	Accidentes ocasionados por maquinaria, excepto los debidos al transporte, maquinaria agrícola o forestal o sobrevenidos en minas y canteras	—	—	—	—	—	—	—	—	—	—	—	—	—	—
177	Envenenamiento por alimentos	1	1	59	42	7	7	—	—	—	—	—	1	—	—
178	Absorción fortuita de gases tóxicos	—	—	—	—	—	—	—	—	—	—	—	—	—	—
179	Otros envenenamientos accidentales agudos (excepto por gas)	—	—	—	—	—	—	—	—	—	—	—	2	—	—
		—	—	—	—	—	—	—	—	—	—	1	—	—	—
180	Incendios	—	—	—	—	2	1	—	—	1	—	—	1	—	—
181	Quemaduras accidentales (excepto incendio)	—	—	—	—	—	—	—	—	—	—	—	—	—	—
182	Sofocación (asfixia) mecánica accidental	—	—	—	—	—	—	1	1	1	1	7	—	3	—
183	Sumersión accidental	—	—	—	—	—	—	—	—	—	1	1	—	1	—
184	Traumatismo accidental por arma de fuego	—	—	—	—	—	1	—	—	—	—	—	—	—	—
185	Lesión accidental por instrumentos cortantes o punzantes	—	—	—	—	1	—	1	—	2	—	3	—	1	—
186	Lesión accidental por caída, aplastamiento, derrumbe, etc.	—	—	—	—	—	—	—	—	—	—	—	—	—	—
187	Cataclismo (todas las muertes, cualquiera sea la causa)	—	—	—	—	—	—	—	—	—	—	—	—	—	—
188	Lesiones producidas por animales	—	—	—	—	—	—	—	—	—	—	—	—	—	—
189	Hambre o sed	—	—	—	—	—	—	—	—	—	—	—	—	—	—
190	Frío excesivo	—	—	—	—	—	—	—	—	—	—	—	—	—	—
191	Calor excesivo	—	—	—	—	—	—	—	—	—	—	—	—	—	—
192	Rayo	—	—	—	—	—	—	—	—	—	—	—	—	—	—
193	Otros accidentes producidos por corrientes eléctricas	—	—	—	—	—	—	—	—	—	—	—	—	—	—
194	Ataque por animales venenosos	—	—	—	—	—	—	—	—	—	—	—	—	—	—
195	Otros accidentes:														
	a) Vacuna y otras secuelas de la vacunación contra la viruela	—	—	—	—	—	—	—	—	—	—	—	—	—	—
	b) Otros accidentes debidos a intervención médica o quir0rgica	—	—	—	—	—	—	—	—	—	—	—	—	—	—
	c) Falta de cuidado del recién nacido	—	—	—	—	—	—	—	—	—	—	—	—	—	—
	d) Otros accidentes, y accidentes no especificados	—	—	—	—	2	—	1	—	1	—	2	1	3	—
196	Muertes de militares durante acciones de guerra:														
	a) Por gases venenosos	—	—	—	—	—	—	—	—	—	—	—	—	—	—
	b) Por heridas	—	—	—	—	—	—	—	—	—	—	—	—	—	—
	c) Por otras causas, o por causas no especificadas	—	—	—	—	—	—	—	—	—	—	—	—	—	—
197	Muertes de civiles debidas a acciones de guerra:														
	a) Por gases venenosos	—	—	—	—	—	—	—	—	—	—	—	—	—	—
	b) Por heridas	—	—	—	—	—	—	—	—	—	—	—	—	—	—
	c) Por otras causas, o por causa no especificadas	—	—	—	—	—	—	—	—	—	—	—	—	—	—
198	Ejecuciones judiciales	1	—	4	2	—	—	—	1	—	—	1	—	—	—
199	Muerte súbita	—	1	2	3	2	1	—	—	—	—	1	—	—	—
200	Causas de muerte no especificadas o mal definidas:														
	a) Causas mal definidas	—	—	—	—	—	—	—	—	—	—	—	—	—	—
	b) Causas desconocidas o no especificadas	—	—	—	—	—	—	—	—	—	—	—	—	—	—
	c) Otras muertes por causas desconocidas o no especificadas	1	3	2	1	—	—	—	1	—	—	1	—	—	2

FALLECIDOS

25-29 años		30-34 años		35-39 años		40-44 años		45-49 años		50-54 años		55-59 años		60-64 años		65-69 años		70-74 años		75-79 años		80 y más		Sin espec.		TOTALES		
M.	F.	M.	F.	M.	F.	M.	F.	M.	F.	M.	F.	M.	F.	M.	F.	M.	F.	M.	F.	M.	F.	M.	F.	M.	F.	M.	F.	Gral.
—	—	—	—	—	—	—	—	—	—	—	—	—	—	—	—	—	—	—	—	—	—	—	—	—	—	—	—	—
—	—	—	—	—	—	—	—	—	—	—	—	—	—	—	—	—	—	—	—	—	—	—	—	—	—	—	—	—
—	—	—	—	—	—	—	—	—	—	—	—	—	—	—	—	—	—	—	—	—	—	—	—	—	—	—	—	—
—	—	—	—	—	—	—	—	—	—	—	—	—	—	—	—	—	—	—	—	—	—	—	—	—	—	—	—	—
—	—	—	—	—	—	—	—	—	—	—	—	—	—	—	—	—	—	—	—	1	—	—	—	—	—	1	—	1
—	—	—	—	—	—	—	—	—	—	—	—	—	—	—	—	—	—	—	—	—	—	—	—	—	—	—	—	—
—	—	—	—	—	—	—	—	—	—	—	—	—	—	—	—	—	—	—	—	—	—	—	—	—	—	—	—	—
—	—	—	—	—	—	—	—	—	—	—	—	—	—	—	—	—	—	—	—	—	—	—	—	—	—	—	—	—
—	—	—	—	—	—	—	—	—	—	—	—	—	—	—	—	—	—	—	—	—	—	—	—	—	—	—	—	—
—	—	—	—	—	—	—	—	—	—	—	—	—	—	—	—	—	—	—	—	—	—	—	—	—	—	—	—	—
—	—	—	—	—	—	—	—	1	1	—	—	—	—	—	—	—	—	—	—	—	—	—	—	—	—	68	51	119
—	—	—	—	2	—	—	—	—	—	—	—	—	—	—	—	—	—	—	—	—	—	—	—	—	—	—	1	1
—	—	—	—	—	—	—	—	—	—	—	—	—	—	—	—	—	—	—	—	—	—	—	—	—	—	2	2	4
—	—	—	1	—	—	1	—	—	1	—	—	—	—	—	1	—	—	—	1	1	—	—	—	—	1	—	1
—	—	3	—	4	—	—	—	3	—	3	—	—	—	—	—	—	—	—	—	—	—	—	—	—	—	5	6	11
—	—	—	—	—	—	—	—	—	—	—	—	—	—	—	—	—	—	—	—	—	—	—	—	—	—	25	2	27
—	—	—	—	—	—	—	—	—	—	—	—	—	—	—	—	—	—	—	—	—	—	—	—	—	—	2	1	3
—	—	—	—	—	—	—	—	—	—	—	—	—	—	—	—	—	—	—	—	—	—	—	—	—	—	—	1	1
8	1	1	—	5	—	3	—	—	—	—	—	3	2	5	—	3	—	2	—	1	1	—	—	—	—	39	4	43
—	—	—	—	—	—	—	—	—	—	—	—	—	—	—	—	—	—	—	—	—	—	—	—	—	—	—	—	—
—	—	—	—	—	—	—	—	—	—	—	—	—	—	—	—	—	—	—	—	—	—	—	—	—	—	—	—	—
—	—	—	—	—	—	—	—	—	—	—	—	—	—	1	—	—	—	—	—	—	—	—	—	—	—	1	—	1
—	—	—	—	—	—	—	—	—	—	—	—	—	—	—	—	—	—	—	—	—	—	—	—	—	—	—	—	—
—	—	—	—	—	—	—	—	—	—	—	—	—	—	—	—	—	—	—	—	—	—	—	—	—	—	—	—	—
—	—	—	—	—	—	—	—	—	—	—	—	—	—	—	—	—	—	—	—	—	—	—	—	—	—	—	—	—
—	—	—	—	—	—	—	—	—	—	—	—	—	—	—	—	—	—	—	—	—	—	—	—	—	—	—	—	—
—	—	—	—	—	—	—	—	—	—	—	—	—	—	—	—	—	—	—	—	—	—	—	—	—	—	—	—	—
—	—	—	—	—	—	—	—	—	—	—	—	—	—	—	—	—	—	—	—	—	—	—	—	—	—	—	—	—
—	—	—	—	—	—	—	—	—	—	—	—	—	—	—	—	—	—	—	—	—	—	—	—	—	—	—	—	—
—	—	—	—	—	—	—	—	—	—	—	—	—	—	—	—	—	—	—	—	—	—	—	—	—	—	—	—	—
4	1	3	1	6	—	5	2	3	1	3	—	5	—	3	—	4	—	2	1	—	1	—	6	—	—	47	14	61
—	—	—	—	—	—	—	—	—	—	—	—	—	—	—	—	—	—	—	—	—	—	—	—	—	—	—	—	—
—	—	—	—	—	—	—	—	—	—	—	—	—	—	—	—	—	—	—	—	—	—	—	—	—	—	—	—	—
—	—	—	—	—	—	—	—	—	—	—	—	—	—	—	—	—	—	—	—	—	—	—	—	—	—	—	—	—
—	—	—	—	—	—	—	—	—	—	—	—	—	—	—	—	—	—	—	—	—	—	—	—	—	—	—	—	—
—	—	—	—	—	—	—	—	—	—	—	—	—	—	—	—	—	—	—	—	—	—	—	—	—	—	—	—	—
—	—	—	—	—	—	—	—	—	—	—	—	—	—	—	—	—	—	—	—	—	—	—	—	—	—	—	—	—
—	—	—	—	—	—	—	—	—	—	—	—	—	—	—	—	—	—	—	—	—	—	—	—	—	—	—	—	—
5	1	4	4	11	5	15	11	24	13	34	13	43	13	44	24	46	21	43	23	29	21	22	28	—	—	326	184	510
—	—	1	—	1	1	3	1	3	1	4	2	2	—	5	1	4	1	—	1	—	2	1	5	—	—	29	20	49
—	—	—	—	—	—	—	—	—	—	—	—	—	—	—	—	—	—	—	—	—	—	—	—	—	—	—	—	—
1	1	1	2	4	2	11	1	10	5	6	6	11	1	20	4	15	4	10	4	10	6	6	10	—	—	111	52	163

Núm. de orden	CAUSAS DE MUERTE (Nomenclatura abreviada 1940)	EDADES													
		Menos de 1 mes		1 mes menos 1 año		1-4 años		5-9 años		10-14 años		15-19 años		20-24 años	
		M.	F.	M.	F.	M.	F.	M.	F.	M.	F.	M.	F.	M.	F.
1	Fiebre tifoidea y paratifoideas (1 y 2)	—	—	—	—	—	—	—	—	1	1	—	2	—	—
2	Peste (3)	—	—	—	—	—	—	—	—	—	—	—	—	—	—
3	Escarlatina (8)	—	—	—	—	—	—	—	—	—	—	—	—	—	—
4	Coqueluche (9)	—	—	2	3	1	1	—	—	—	—	—	—	—	—
5	Difteria (10)	—	—	—	1	1	5	2	1	—	—	—	—	—	—
6	Tuberculosis del aparato respiratorio (13)	—	—	1	1	—	2	—	—	3	3	16	21	21	34
7	Otras tuberculosis (14 a 22)	—	—	1	2	4	2	—	—	1	—	5	2	4	2
8	Paludismo (malaria) (28)	—	—	—	—	—	—	—	—	—	—	—	—	—	—
9	Sífilis (30)	—	1	3	—	—	1	—	—	—	—	—	—	—	—
10	Gripe o influenza (33)	—	—	—	—	2	1	—	—	—	—	—	—	—	—
11	Viruela (34)	—	—	—	—	—	—	—	—	—	—	—	—	—	—
12	Sarampión (35)	—	—	1	1	1	1	—	—	—	—	—	1	—	—
13	Tifus exantemático (39)	—	—	—	—	—	—	—	—	—	—	—	—	—	—
14	Otras enfermedades infecciosas y parasitarias (4 a 7, 11, 12, 23 a 27, 29, 31, 32, 36 a 38, 40 a 44)	—	1	2	—	2	1	3	—	1	1	1	1	—	2
I	**Enfermedades infecciosas y parasitarias**	—	2	10	8	11	14	5	1	6	5	22	27	25	38
15	Cáncer y otros tumores malignos (45 a 55)	—	—	1	—	—	1	—	—	—	—	2	2	2	1
16	Tumores no malignos o cuyo carácter maligno no está especificado (56 y 57)	—	—	—	1	1	—	1	—	—	—	—	—	1	1
II	**Cáncer y otros tumores**	—	—	1	1	1	1	1	—	—	—	2	2	3	2
17	Reumatismo crónico y gota (59 y 60)	—	—	—	—	—	—	—	—	—	—	—	—	—	—
18	Diabetes azucarada (61)	—	—	—	—	—	—	—	—	—	—	—	—	—	—
19	Alcoholismo agudo o crónico (77)	—	—	—	—	—	—	—	—	—	—	—	—	—	—
20	Avitaminosis, otras enfermedades generales y envenenamientos crónicos 58, 62 a 76, 78 y 79)	—	—	8	2	3	3	7	4	3	—	2	—	1	—
III	**Enfermedades reumatismales, de la nutrición, de las glándulas endócrinas, otras enfermedades generales y avitaminosis**	—	—	8	1	1	1	1	—	1	—	—	—	1	—
IV	**Enfermedad. de la sangre y de los órg. hematopoyéticos**	—	—	—	1	2	2	6	4	2	—	2	—	—	—
V	**Envenenamientos crónicos e intoxicaciones**	—	—	—	—	—	—	—	—	—	—	—	—	—	—
21	Meningitis simple y enfermedades de la médula espinal (81 y 82)	—	1	8	5	2	5	—	—	1	—	2	1	2	—
22	Lesiones intracraneanas de origen vascular (83)	—	—	1	—	—	—	2	—	1	—	—	—	3	—
23	Otras enfermedades del sistema nervioso y de los órganos de los sentidos (80, 84 a 89)	—	—	2	1	2	3	1	1	1	1	—	—	1	—
VI	**Enfermedades del sistema nervioso y de los órganos de los sentidos**	—	1	11	6	4	8	3	1	3	1	2	1	6	—
24	Enfermedades del corazón (90 a 95)	—	—	2	2	1	—	1	—	1	3	3	2	2	7
25	Otras enfermedades del aparato circulatorio (96 a 103)	—	—	—	1	—	—	—	—	—	—	—	—	—	1
VII	**Enfermedades del aparato circulatorio**	—	—	2	3	1	—	1	—	1	3	3	2	2	8
26	Bronquitis (106)	1	—	—	—	—	—	—	—	—	—	—	—	—	—
27	Neumonías (107 a 109)	14	4	23	32	9	6	—	1	2	2	1	1	1	1
28	Otras enfermed. del aparato respiratorio (104-5, 110-14)	—	—	2	1	2	1	—	—	—	—	—	2	—	2
VIII	**Enfermedades del aparato respiratorio**	15	4	25	33	11	7	—	1	2	2	1	3	1	3
29	Diarrea y enteritis (119 y 120)	—	—	3	3	2	1	—	—	1	—	—	—	—	—
30	Apendicitis (121)	—	—	—	—	—	—	—	—	—	—	—	—	—	—
31	Enfermedades del hígado y vías biliares (124 a 127)	—	2	1	—	1	1	—	—	—	—	1	—	—	—
32	Otras enfermedades del aparato digestivo (115 a 118, 122, 123, 128 y 129)	—	—	5	2	2	1	—	—	1	—	2	—	3	3
IX	**Enfermedades del aparato digestivo**	—	2	9	5	5	3	—	—	2	—	3	—	3	3
33	Nefritis (130 a 132)	—	—	—	—	—	1	2	—	—	1	1	1	1	1
34	Otras enfermed. del aparato urinario o genital (133-39)	—	—	1	—	—	—	—	—	—	—	—	1	—	2
X	**Enfermedades del aparato urinario o genital (no venéreas, gravídicas o puerperales)**	—	—	1	—	—	1	2	—	—	1	1	2	1	3
35	Septicemias e infecciones puerperales (140 y 147)	—	—	—	—	—	—	—	—	—	—	—	—	—	—
36	Otras enfermedades del embarazo, parto y estado puerperal (141 a 146, 148 a 150)	—	—	—	—	—	—	—	—	—	—	—	—	—	1
XI	**Enfermedades del embarazo, parto y estado puerperal**	—	—	—	—	—	—	—	—	—	—	—	—	—	1
37	Enfermedades de la piel, del tejido celular, de los huesos y órganos del movimiento (151 a 156)	—	—	—	—	—	—	—	—	—	—	—	—	—	—
XII	**Enfermedades de la piel y del tejido celular**	—	—	—	—	—	—	—	—	—	—	—	—	—	—
XIII	**Enfermedades de los huesos y órganos del movimiento**	—	—	—	—	—	—	—	—	—	—	—	—	—	—
38	Debilidad congénita, vicios de conformación congénitos, nacimiento prematuro (157 a 161)	62	38	8	11	2	2	—	—	—	1	—	—	—	1
XIV	**Vicios de conformación congénitos**	10	7	2	5	2	2	—	—	—	1	—	—	—	1
XV	**Enfermedades propias del primer año de vida**	52	31	6	6	—	—	—	—	—	—	—	—	—	—
39	Senilidad, vejez (162)	—	—	—	—	—	—	—	—	—	—	—	—	—	—
XVI	**Senilidad, vejez**	—	—	—	—	—	—	—	—	—	—	—	—	—	—
40	Suicidios (163 y 164)	—	—	—	—	—	—	—	—	—	—	1	1	—	3
41	Homicidios (165 a 168)	—	—	—	—	—	—	—	—	1	—	1	1	4	—
42	Accidentes de automóvil (toda clase de vehículo automotriz) (170)	—	—	—	—	—	—	—	—	—	—	—	—	—	—
43	Otras muertes, violentas o accidentales (salvo suicidio, homicidio o accidente de automóvil (169, 171-98)	1	1	59	42	12	9	3	1	5	2	14	5	8	—
XVII	**Muertes violentas y accidentales**	1	1	59	42	12	9	3	1	6	2	16	7	12	3
44	Causas no especificadas o mal definidas (199 y 200)	2	4	8	6	2	1	—	2	—	—	3	—	2	5
XVIII	**Causas no especificadas o mal definidas**	2	4	8	6	2	1	—	2	—	—	3	—	2	5
	TOTAL GENERAL	80	52	142	117	52	49	22	10	23	15	55	44	56	67

GRUPOS DE EDADES Y SEXOS — 1947
abreviada 1940)

DE LOS FALLECIDOS

25-29 años		30-34 años		35-39 años		40-44 años		45-49 años		50-54 años		55-59 años		60-64 años		65-69 años		70-74 años		75-79 años		80 y más		Sin espec.		TOTALES		
M.	F.	M.	F.	M.	F.	M.	F.	M.	F.	M.	F.	M.	F.	M.	F.	M.	F.	M.	F.	M.	F.	M.	F.	M.	F.	M.	F.	Gral.
3	1	—	1	1	—	—	—	—	—	—	—	—	—	1	—	—	—	—	—	—	—	—	—	—	—	6	5	11
—	—	—	—	—	—	—	—	—	—	—	—	—	—	—	—	—	—	—	—	—	—	—	—	—	—	—	—	—
—	—	—	—	—	—	—	—	—	1	—	—	—	—	—	—	—	—	—	—	—	—	—	—	—	—	—	1	1
—	—	—	—	—	—	—	—	—	—	—	—	—	—	—	—	—	—	—	—	—	—	—	—	—	—	3	4	7
16	20	14	14	15	19	13	11	18	5	17	7	12	1	10	7	3	1	6	1	—	1	1	1	—	—	3	7	10
—	4	2	3	1	—	1	1	—	1	1	—	—	—	—	—	—	—	—	—	—	—	—	—	—	—	166	149	315
—	—	—	—	—	—	—	—	—	—	—	—	—	—	—	—	—	—	—	—	—	—	—	—	—	—	20	17	37
—	—	—	—	2	2	1	—	8	—	5	1	5	1	2	1	3	—	1	1	—	—	—	—	—	—	—	—	—
—	1	—	—	—	1	—	—	1	—	—	—	1	—	1	—	—	3	—	—	—	—	—	2	—	—	30	8	38
—	—	—	—	—	—	—	—	—	—	—	—	—	—	—	—	—	—	—	—	—	—	—	—	—	—	5	8	13
—	—	—	—	—	—	—	—	—	—	—	—	—	—	—	—	—	—	—	—	—	—	—	—	—	—	—	—	—
—	—	—	—	—	—	—	—	—	—	—	—	—	—	—	—	—	—	—	—	—	—	—	—	—	—	2	3	5
—	—	—	—	—	—	—	—	—	—	—	—	—	—	—	—	—	—	—	—	—	—	—	—	—	—	—	—	—
1	2	4	2	2	—	2	2	3	—	1	—	1	1	3	—	1	—	1	2	1	—	—	—	—	—	29	15	44
20	28	20	20	21	22	17	14	30	7	24	8	19	3	17	8	7	4	8	4	1	1	1	3	—	—	264	217	481
—	6	5	8	15	13	21	16	43	18	53	33	70	45	70	47	67	29	56	37	39	22	25	17	—	—	469	295	764
1	—	—	—	2	—	1	—	3	—	3	—	—	1	1	1	—	1	—	—	1	—	—	1	—	—	15	6	21
7	6	5	8	17	13	22	16	46	18	56	33	70	46	71	48	67	30	56	37	40	22	25	18	—	—	484	301	785
—	—	—	—	—	—	—	—	—	—	1	—	—	—	—	—	—	1	—	1	—	—	—	—	—	—	1	2	3
—	—	1	—	—	—	—	—	2	1	1	2	—	3	3	3	2	1	1	3	3	6	1	1	—	—	14	20	34
—	—	—	—	—	—	—	—	—	—	—	—	1	—	—	1	—	—	—	—	—	—	—	—	—	—	1	1	2
1	1	2	2	2	1	5	2	3	3	4	2	5	5	4	5	1	2	3	1	1	—	—	—	—	—	55	33	88
—	—	3	1	1	—	—	2	2	2	2	2	1	4	3	5	2	2	2	5	3	6	1	1	—	—	32	32	64
1	1	—	1	1	1	5	—	3	2	3	2	4	4	4	3	1	2	2	—	1	—	—	—	—	—	37	23	60
—	—	—	—	—	—	—	—	—	—	1	—	1	—	—	1	—	—	—	—	—	—	—	—	—	—	2	1	3
2	2	3	—	3	—	1	—	—	1	4	—	—	—	—	1	1	—	1	—	1	—	—	—	—	—	31	16	47
2	2	4	2	6	4	10	5	24	15	29	27	27	25	28	29	38	29	31	37	21	29	24	45	—	—	251	249	500
1	—	1	2	—	—	2	1	—	2	1	—	2	1	2	1	1	—	—	1	1	2	2	—	—	—	20	16	36
5	4	8	4	9	4	13	6	24	18	34	27	29	26	30	31	40	29	32	38	23	31	26	45	—	—	302	281	583
5	6	2	4	7	5	13	5	23	16	33	14	48	20	67	28	59	30	54	40	54	50	48	75	—	—	423	307	730
—	—	1	—	4	1	3	1	3	—	9	4	9	4	6	5	11	5	6	8	10	8	12	18	—	—	74	56	130
5	6	3	4	11	6	16	6	26	16	42	18	57	24	73	33	70	35	60	48	64	58	60	93	—	—	497	363	860
—	1	—	—	1	—	—	—	2	—	—	—	1	—	—	1	1	—	—	—	—	1	2	1	—	—	8	4	12
2	4	3	3	6	4	10	5	6	1	11	5	13	8	14	7	14	13	16	9	17	18	21	23	—	—	183	147	330
2	—	—	1	1	1	5	5	5	4	9	6	7	4	12	12	8	7	6	7	2	3	12	6	—	—	73	62	135
4	5	3	4	8	5	15	10	13	5	20	11	21	12	26	20	23	20	22	16	19	22	35	30	—	—	264	213	477
—	—	2	—	1	1	—	—	—	—	—	—	—	—	1	—	—	—	—	—	—	—	—	—	—	—	10	5	15
—	—	—	—	—	—	—	—	1	—	—	1	—	—	—	—	—	—	—	—	—	—	—	—	—	—	1	1	2
1	1	1	—	2	4	2	—	7	6	5	6	7	2	5	3	12	3	1	2	1	4	—	1	—	—	47	35	82
2	—	2	9	3	2	4	3	7	6	8	2	8	2	4	2	5	—	4	4	4	9	4	8	—	—	68	53	121
3	1	5	9	6	7	6	3	15	12	13	9	15	4	10	5	17	3	5	6	5	13	4	9	—	—	126	94	220
2	2	1	1	3	6	7	5	6	3	12	2	12	7	9	10	16	7	16	11	10	5	14	15	1	—	113	78	191
—	—	—	—	—	—	—	1	1	1	1	1	2	1	3	—	4	—	1	—	1	—	2	1	—	—	16	8	24
2	2	1	1	3	6	7	6	7	4	13	3	14	8	12	10	20	7	17	11	11	5	16	16	1	—	129	86	215
—	—	—	—	—	1	—	1	—	—	—	—	—	—	—	—	—	—	—	—	—	—	—	—	—	—	—	2	2
—	1	—	1	—	—	—	2	—	—	—	—	—	—	—	—	—	—	—	—	—	—	—	—	—	—	—	5	5
—	1	—	1	—	1	—	3	—	—	—	—	—	—	—	—	—	—	—	—	—	—	—	—	—	—	—	7	7
—	—	—	—	—	1	2	—	1	1	—	—	2	—	1	—	1	—	—	—	1	—	—	—	—	—	8	2	10
—	—	—	—	—	1	2	—	1	1	—	—	1	—	—	—	—	—	—	—	1	—	—	—	—	—	5	2	7
—	—	—	—	—	—	—	—	—	—	—	—	1	—	1	—	1	—	—	—	—	—	—	—	—	—	3	—	3
—	—	—	—	—	—	—	—	—	—	—	—	—	—	—	—	—	—	—	—	—	—	—	—	—	—	72	53	125
—	—	—	—	—	—	—	—	—	—	—	—	—	—	—	—	—	—	—	—	—	—	—	—	—	—	14	16	30
—	—	—	—	—	—	—	—	—	—	—	—	—	—	—	—	—	—	—	—	—	—	—	—	—	—	58	37	95
—	—	—	—	—	—	—	—	—	—	—	—	—	—	—	—	—	2	1	4	3	3	15	12	—	—	19	21	40
—	—	—	—	—	—	—	—	—	—	—	—	—	—	—	—	—	2	1	4	3	3	15	12	—	—	19	21	40
2	1	2	—	—	—	4	—	1	—	3	—	4	—	—	2	1	—	1	—	1	—	—	—	—	—	20	7	27
3	—	4	—	2	—	1	—	1	—	2	—	1	1	1	—	1	—	—	—	—	—	—	—	—	—	22	2	24
—	—	—	—	—	—	—	—	—	—	—	—	—	—	—	—	—	—	—	—	—	—	—	—	—	—	—	—	—
12	2	7	2	17	—	9	2	7	3	6	—	8	2	10	1	7	—	4	2	3	2	—	6	—	—	192	82	274
17	3	13	2	19	—	14	2	9	3	11	—	13	3	11	3	9	—	5	2	4	2	—	6	—	—	234	91	325
6	2	6	6	16	8	29	13	37	19	44	21	56	14	69	29	65	26	53	28	39	29	29	43	—	—	466	256	722
6	2	6	6	16	8	29	13	37	19	44	21	56	14	69	29	65	26	53	28	39	29	29	43	—	—	466	256	722
64	59	67	61	112	74	146	81	213	107	263	134	302	148	327	196	322	160	263	199	214	192	212	276	1	—	2.936	2.041	4.977

57. PROFESIONES DE LOS VARONES FALLECIDOS (1) — 1947

PROFESIONES	Frecuencia	Importancia o/oo defuncion.	PROFESIONES	Frecuencia	Importancia o/oo defuncion.	PROFESIONES	Frecuencia	Importancia o/oo defuncion.
Agricultores	76	25,9	Herreros	11	3,7	Policías	3	1,0
Albañiles	33	11,2	Jornaleros	785	267,4	Sastres	6	2,0
Carpinteros	29	9,9	Marineros	8	2,7	Zapateros	16	5,4
Cocineros	8	2,7	Mecánicos	28	9,5	Profesion. liberales	40	13,6
Comerciantes	186	63,4	Militares	7	2,4	Condiciones no profesionales (2) ...	246	83,8
Chauffeurs	21	7,2	Peluqueros	11	3,7	Otras profesiones .	787	268,1
Empleados	298	101,5	Pintores	18	6,1			

(1) Excluídos los menores de 14 años.
(2) Estudiantes, rentistas, jubilados y pensionados.

58. MORTALIDAD INFANTIL — Muertos menores de un año de edad, por sexos — 1901/1947

Años	1 a 30 días		1 a 5 meses		6 a 11 meses		TOTALES		
	M.	F.	M.	F.	M.	F.	M.	F.	Gral.
1901	162	125	169	188	133	112	464	405	869
1902	174	154	186	183	159	120	519	457	976
1903	145	122	132	126	121	84	398	332	730
1904	171	139	141	163	122	100	434	402	836
1905	182	130	169	161	158	104	509	395	904
1906	172	160	202	178	184	138	558	476	1.034
1907	198	155	159	187	152	119	509	461	970
1908	182	141	195	195	139	102	516	438	954
1909	175	174	192	198	173	156	540	528	1.068
1910	201	173	246	229	185	157	632	559	1.191
1911	197	199	288	231	228	215	713	645	1.358
1912	183	141	277	285	218	155	673	581	1.254
1913	212	145	293	298	182	158	687	601	1.288
1914	197	161	270	250	131	138	598	549	1.147
1915	178	128	261	218	160	144	599	490	1.089
1916	210	162	282	236	266	229	758	627	1.385
1917	185	125	247	215	184	176	616	516	1.132
1918	176	147	231	213	168	147	575	507	1.082
1919	169	124	219	190	145	140	533	454	987
1920	171	123	237	211	179	167	587	501	1.088
1921	187	122	236	190	138	113	561	425	986
1922	152	109	191	162	156	120	499	391	890
1923	148	131	199	152	142	137	489	420	909
1924	134	95	189	143	107	108	430	346	776
1925	135	131	227	194	180	152	542	477	1.019
1926	152	110	214	164	144	136	510	410	920
1927	119	99	216	175	187	147	522	421	943
1928	138	111	200	155	141	136	479	402	881
1929	157	116	195	155	140	124	492	395	887
1930	143	112	169	126	125	111	437	348	785
1931	152	109	154	139	115	107	421	355	776
1932	143	101	159	127	105	100	407	328	735
1933	119	92	144	109	72	62	335	263	598
1934	144	104	167	130	94	98	405	332	737
1935	148	89	88	110	79	67	315	266	581
1936	142	86	106	96	69	69	317	251	568
1937	118	95	128	90	91	72	337	257	594
1938	105	67	144	102	92	82	341	251	592
1939	127	78	121	88	68	65	316	231	547
1940	113	72	108	92	75	66	296	230	526
1941	114	80	90	93	60	67	264	240	504
1942	140	82	111	103	70	69	321	254	575
1943	100	73	76	45	45	30	221	148	369
1944	81	70	77	77	50	61	208	208	416
1945	118	83	79	61	59	33	256	177	433
1946	85	67	99	58	49	43	233	168	401
1947	80	52	90	76	52	41	222	169	391

MUERTOS MENORES DE UN AÑO
o/oo NACIDOS VIVOS
1901 - 1947

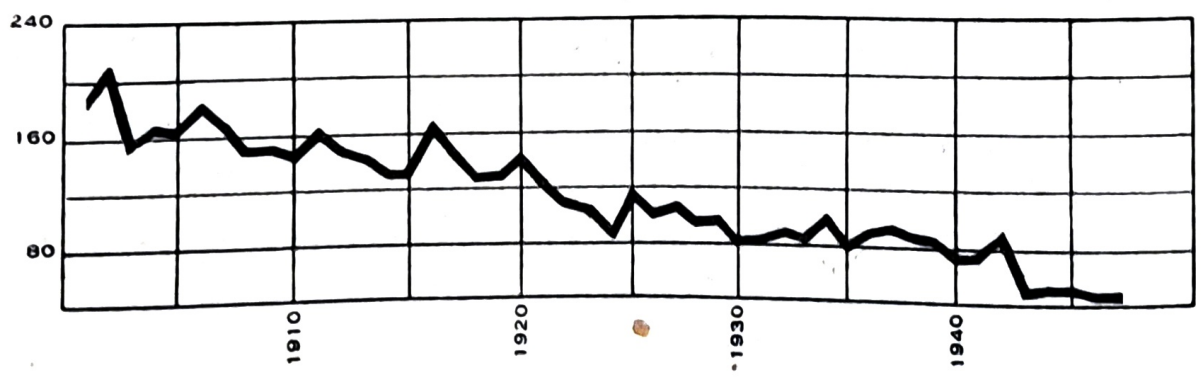

59. MORTALIDAD INFANTIL — Muertos menores de un año de edad, por meses en que fallecieron — 1901/1947

Años	Enero	Febr.	Marzo	Abril	Mayo	Junio	Julio	Agosto	Setbre.	Octub.	Novbre.	Dicbre.	Totales
1901	76	44	73	61	61	57	63	63	62	125	85	99	869
1902	92	65	88	59	70	59	68	71	72	110	116	106	976
1903	74	57	53	67	45	56	33	34	58	75	83	95	730
1904	68	55	72	61	74	70	54	54	44	87	112	85	836
1905	81	69	67	67	64	63	75	63	61	63	97	134	904
1906	125	74	64	71	66	78	81	55	66	75	142	137	1.034
1907	120	64	84	79	73	75	56	45	60	88	102	124	970
1908	103	79	74	67	64	64	72	65	57	95	111	103	954
1909	116	79	64	66	64	71	72	118	99	74	99	146	1.068
1910	104	93	77	66	82	89	103	84	107	153	124	109	1.191
1911	126	100	139	116	96	94	84	80	72	131	151	169	1.358
1912	170	108	82	78	90	69	98	78	73	126	126	156	1.254
1913	145	93	85	97	95	93	105	100	97	126	122	130	1.288
1914	140	88	70	97	69	99	88	68	79	107	116	126	1.147
1915	128	99	96	87	80	69	61	43	81	99	116	130	1.089
1916	123	94	97	86	79	75	99	83	128	211	169	141	1.385
1917	122	84	80	68	74	60	53	58	86	152	136	159	1.132
1918	100	85	93	78	76	62	75	54	69	122	147	121	1.082
1919	115	79	73	75	79	101	59	71	71	66	83	115	987
1920	124	87	101	93	68	66	88	77	63	116	121	84	1.088
1921	75	75	72	87	68	88	76	44	74	86	128	113	986
1922	107	69	68	60	53	64	59	43	57	82	117	111	890
1923	126	78	87	71	39	52	84	52	74	91	78	77	909
1924	65	51	55	41	57	29	68	63	65	51	83	148	776
1925	114	86	92	53	53	57	59	96	71	91	142	105	1.019
1926	101	68	73	63	73	36	49	72	71	81	138	95	920
1927	99	64	64	36	72	57	62	63	51	93	157	125	943
1928	116	80	76	55	59	48	46	38	37	86	157	83	881
1929	98	83	83	76	57	41	42	71	60	77	114	85	887
1930	49	66	55	62	46	39	90	79	57	55	91	86	775
1931	79	71	78	45	54	52	46	66	56	57	73	99	776
1932	77	66	67	73	66	46	40	42	41	56	103	58	735
1933	61	41	39	47	42	35	47	40	35	54	70	87	598
1934	72	38	47	54	77	76	70	43	51	73	81	55	737
1935	55	50	46	32	36	36	55	46	43	51	55	76	581
1936	63	35	64	33	45	36	47	48	22	44	58	73	568
1937	31	43	41	36	50	30	45	54	53	68	59	84	594
1938	72	44	46	34	22	36	38	47	39	58	76	80	592
1939	74	49	37	40	40	43	41	49	41	31	44	58	547
1940	67	48	52	27	43	45	41	23	32	28	75	45	526
1941	51	30	26	25	45	35	34	24	36	54	77	67	504
1942	40	46	34	35	41	46	55	47	30	54	90	57	575
1943	36	29	26	24	22	25	29	32	33	27	40	46	369
1944	27	25	29	30	35	34	36	28	39	34	49	50	416
1945	27	28	29	46	39	40	32	39	51	41	34	27	433
1946	32	34	24	42	30	31	32	23	29	30	53	41	401
1947	36	36	41	21	26	37	35	21	31	27	40	40	391

60. MORTALIDAD INFANTIL — Muertos menores de un año, por cada mil nacimientos vivos — 1901/1947

Años	1 a 30 días		1 a 5 meses		6 a 11 meses		TOTALES		
	M.	F.	M.	F.	M.	F.	M.	F.	Gral.
1901	34,5	26,6	36,0	35,8	28,3	23,8	98,8	86,2	185,0
1902	37,5	33,2	40,0	39,4	34,2	25,8	111,7	98,4	210,1
1903	31,1	26,2	28,3	27,0	26,0	18,0	85,4	71,2	156,6
1904	34,1	27,7	28,1	32,5	24,3	20,0	86,6	80,2	166,8
1905	33,4	23,9	31,1	29,6	29,0	19,1	93,5	72,6	166,1
1906	30,1	28,0	35,4	31,2	32,2	24,2	97,7	83,4	181,1
1907	34,1	26,7	27,4	32,2	26,2	20,5	87,6	79,4	167,0
1908	28,4	22,0	30,5	30,5	21,7	15,9	80,7	68,5	149,1
1909	24,7	24,5	27,1	27,9	24,4	22,0	76,2	74,5	150,6
1910	24,8	21,3	30,4	28,3	22,8	19,4	78,0	69,0	146,9
1911	23,5	23,7	34,3	27,5	27,2	25,6	84,9	76,8	161,7
1912	21,9	16,8	33,1	34,1	25,5	18,5	80,4	69,4	149,9
1913	23,7	16,2	32,7	33,3	20,3	17,7	76,8	67,2	143,9
1914	22,6	18,5	31,0	28,7	15,0	15,8	68,6	63,0	131,7
1915	21,5	15,5	31,6	26,4	19,4	17,4	72,5	59,3	131,7
1916	25,4	19,6	34,0	28,5	32,1	27,6	91,5	75,7	167,2
1917	23,9	16,1	31,9	27,8	23,8	22,7	79,6	66,6	146,2
1918	20,8	17,4	27,3	25,2	19,8	17,4	67,9	59,9	127,8
1919	22,3	16,4	28,9	25,1	19,2	18,5	70,4	60,0	130,4
1920	22,5	16,1	31,1	27,7	23,5	21,9	77,1	65,8	142,9

60. Continuación

Años	1 a 30 días		1 a 5 meses		6 a 11 meses		TOTALES		
	M.	F.	M.	F.	M.	F.	M.	F.	Gral.
1921	23,3	15,2	29,4	23,7	17,2	14,1	70,0	52,9	122,8
1922	18,8	13,5	23,6	20,0	19,3	14,8	61,6	48,3	109,9
1923	17,3	15,3	23,2	17,8	16,6	16,0	57,1	49,1	106,2
1924	15,3	10,8	21,5	16,3	12,2	12,3	49,0	39,4	88,4
1925	15,7	15,2	26,4	22,6	20,9	17,7	63,0	55,5	118,5
1926	17,2	12,4	24,2	18,5	16,3	15,4	57,7	46,4	104,0
1927	13,7	11,4	24,8	20,1	21,5	16,9	60,0	48,4	108,4
1928	15,2	12,2	22,0	17,0	15,5	15,0	52,7	44,2	96,9
1929	17,5	12,9	21,7	17,3	15,6	13,8	54,8	44,0	98,8
1930	15,4	12,0	18,2	13,4	13,4	11,9	46,9	37,4	84,3
1931	16,7	12,0	16,9	15,2	12,6	11,7	46,2	38,9	85,1
1932	17,3	12,2	19,2	15,4	12,7	12,1	49,2	39,7	88,9
1933	17,0	13,1	20,5	15,5	10,3	8,8	47,7	37,5	85,2
1934	19,7	14,2	22,8	17,7	12,8	13,4	55,3	45,3	100,6
1935	20,8	12,5	12,4	15,5	11,1	9,4	44,3	37,4	81,8
1936	22,3	13,5	16,7	15,1	10,9	10,9	49,8	39,5	89,3
1937	18,3	14,7	19,8	13,9	14,1	11,2	52,2	39,8	92,0
1938	15,5	9,9	21,2	15,1	13,6	12,1	50,3	37,0	87,4
1939	19,4	11,9	18,5	13,4	10,4	9,9	48,3	35,3	83,6
1940	16,5	10,5	15,7	13,4	10,9	9,6	43,1	33,5	76,6
1941	17,1	12,0	13,5	14,0	9,0	10,1	39,6	36,0	75,6
1942	21,6	12,7	17,2	15,9	10,8	10,7	49,6	39,2	88,8
1943	14,4	10,5	11,0	6,5	6,5	4,3	31,9	21,3	53,2
1944	10,8	9,3	10,2	10,2	6,6	8,1	27,6	27,6	55,2
1945	15,3	10,8	10,3	7,9	7,7	4,3	33,3	23,0	56,3
1946	10,7	8,4	12,4	7,3	6,2	5,4	29,3	21,1	50,4
1947	10,1	6,6	11,4	9,6	6,6	5,2	28,1	21,4	49,5

61. MORTALIDAD INFANTIL — Muertos menores de un año de edad, por cada mil defunciones — 1901/1947

Años	1 a 30 días		1 a 5 meses		6 a 11 meses		TOTALES		
	M.	F.	M.	F.	M.	F.	M.	F.	Gral.
1901	52,2	40,3	54,5	54,2	42,9	36,1	149,6	130,6	280,2
1902	51,1	45,3	54,7	53,8	46,7	35,3	152,6	134,3	286,9
1903	53,6	45,1	48,8	46,6	44,7	31,1	147,2	122,8	270,0
1904	58,3	47,4	48,0	55,5	41,6	34,1	147,9	137,0	284,8
1905	57,9	41,3	53,7	51,2	50,2	33,1	161,8	125,6	287,3
1906	46,5	43,2	54,6	48,1	49,7	37,3	150,8	128,6	279,4
1907	53,4	41,8	42,9	50,4	41,0	32,1	137,2	124,3	261,5
1908	50,5	39,1	54,1	54,1	38,5	28,3	143,1	121,5	264,6
1909	42,3	42,1	46,4	47,9	41,8	37,7	130,6	127,7	258,3
1910	46,1	39,7	56,4	52,5	42,5	36,0	145,0	128,3	273,3
1911	40,9	41,3	59,8	47,9	47,3	44,6	147,9	133,8	281,7
1912	42,2	32,5	63,9	65,8	49,2	35,8	155,3	134,1	289,4
1913	46,7	31,9	64,5	65,6	40,1	34,8	151,2	132,3	283,4
1914	45,4	37,1	62,2	57,6	39,2	31,8	137,8	126,5	264,3
1915	40,0	28,8	58,6	49,0	36,0	32,3	134,5	114,3	248,9
1916	36,4	28,1	48,9	40,9	46,1	39,7	131,4	108,7	240,1
1917	40,6	27,5	54,3	47,2	40,4	38,7	135,3	113,4	248,7
1918	36,7	30,6	48,1	44,4	35,0	30,6	119,8	105,6	225,4
1919	34,7	25,5	45,0	39,0	29,8	28,8	109,5	93,3	202,8
1920	37,5	27,0	52,0	46,3	39,3	36,6	128,8	109,9	238,6
1921	37,2	24,3	47,0	37,8	27,5	22,5	111,7	84,6	196,3
1922	36,5	26,2	45,9	38,9	37,5	28,8	120,0	94,0	213,9
1923	31,3	27,7	42,0	32,1	30,0	28,9	103,3	88,7	192,0
1924	28,8	20,4	40,7	30,8	23,0	23,2	92,5	74,4	166,9
1925	25,8	25,0	43,4	37,1	34,4	29,0	103,6	91,2	194,8
1926	32,1	23,2	45,2	34,7	30,4	28,7	107,8	86,6	194,4
1927	21,7	18,1	39,4	31,9	34,1	26,8	95,2	76,8	172,0
1928	26,6	21,4	38,5	29,9	27,2	26,2	92,3	77,4	169,7
1929	28,0	20,7	34,8	27,6	25,0	22,1	87,7	70,4	158,2
1930	28,1	22,0	33,2	24,6	24,6	21,8	86,0	68,4	154,4
1931	30,1	21,6	30,5	27,5	22,8	21,2	83,3	70,3	153,6
1932	29,6	20,9	32,9	26,3	21,7	20,7	84,3	67,9	152,2
1933	24,8	19,2	30,0	22,7	15,0	12,9	69,8	54,8	124,6
1934	27,6	19,9	32,0	24,9	18,0	18,8	77,7	63,7	141,4
1935	28,8	17,3	17,1	21,4	15,4	13,0	61,3	51,8	113,1
1936	31,3	19,0	23,4	21,2	15,2	15,2	69,9	55,3	125,2
1937	23,4	18,8	25,3	17,8	18,0	14,2	66,7	50,9	117,6
1938	21,4	13,6	29,3	20,8	18,7	16,7	69,5	51,1	120,6
1939	26,4	16,2	25,2	18,3	14,2	13,5	65,8	48,1	113,8
1940	23,5	15,0	22,4	19,1	15,6	13,7	61,5	47,8	109,3

61. Continuación

Años	1 a 30 días		1 a 5 meses		6 a 11 meses		TOTALES		
	M.	F.	M.	F.	M.	F.	M.	F.	Gral.
1941	23,7	16,6	18,7	19,3	12,5	13,9	54,8	49,8	104,6
1942	28,8	16,8	22,8	21,2	14,4	14,2	66,0	52,2	118,2
1943	21,5	15,7	16,3	9,7	9,7	6,4	47,5	31,8	79,3
1944	17,1	14,8	16,2	16,2	10,5	12,8	43,8	43,8	87,6
1945	24,8	17,5	16,6	12,8	12,4	6,9	53,9	37,2	91,1
1946	18,2	14,4	21,3	12,5	10,5	9,2	50,0	36,1	86,1
1947	16,1	10,4	18,1	15,3	10,4	8,2	44,6	33,9	78,5

62. MORTALIDAD INFANTIL — Defunciones de niños de 1 a 4 años de edad, por sexos — 1901/1947

AÑOS	Número de decesos			o/oo defunciones		
	Masculinos	Femeninos	Total	Masculinos	Femeninos	Total
1901	313	316	629	100,9	101,9	202,8
1902	356	287	643	104,6	84,4	189,0
1903	209	173	382	77,3	64,0	141,3
1904	220	213	433	75,0	72,6	147,5
1905	254	235	489	80,7	74,7	155,4
1906	258	261	519	69,7	70,5	140,2
1907	289	296	585	77,9	79,8	157,7
1908	286	317	603	79,3	87,9	167,2
1909	407	362	769	98,4	87,5	186,0
1910	367	333	700	84,2	76,4	160,6
1911	341	290	631	70,7	60,2	130,9
1912	318	280	598	73,4	64,6	138,0
1913	403	340	743	88,7	74,8	163,5
1914	236	284	520	54,4	65,4	119,8
1915	285	275	560	64,0	61,8	125,8
1916	537	521	1.058	93,1	90,3	183,4
1917	335	293	628	73,6	64,4	138,0
1918	272	238	510	56,7	49,6	106,2
1919	308	274	582	63,3	56,3	119,6
1920	281	239	520	61,6	52,4	114,1
1921	198	158	356	39,4	31,4	70,9
1922	177	141	318	42,5	33,9	76,4
1923	204	196	400	43,1	41,4	84,5
1924	155	118	273	33,3	25,4	58,7
1925	229	211	440	43,8	40,3	84,1
1926	159	140	299	33,6	29,6	63,2
1927	213	233	446	38,8	42,5	81,3
1928	197	172	369	37,9	33,1	71,1
1929	154	148	302	27,5	26,4	53,9
1930	136	140	276	26,7	27,5	54,3
1931	166	169	335	32,9	33,5	66,3
1932	143	99	242	29,6	20,5	50,1
1933	119	112	231	24,8	23,3	48,1
1934	201	174	375	38,6	33,4	71,9
1935	132	97	229	25,7	18,9	44,6
1936	81	85	166	17,8	18,7	36,6
1937	147	97	244	29,1	19,2	48,3
1938	109	89	198	22,2	18,1	40,3
1939	94	50	144	19,6	10,4	30,0
1940	60	79	139	12,5	16,4	28,9
1941	85	78	163	17,6	16,2	33,8
1942	69	57	126	14,2	11,7	25,9
1943	54	41	95	11,6	8,8	20,4
1944	51	55	106	10,7	11,6	22,3
1945	57	40	97	12,0	8,4	20,4
1946	45	41	86	9,7	8,8	18,5
1947	52	49	101	10,4	9,9	20,3

63. MORTALIDAD INFANTIL, POR SEXOS, DE 0 A 4 AÑOS DE EDAD — 1943/1947

AÑOS	—de 1 año		1 año		2 años		3 años		4 años		Totales 0 a 4 años		
	M.	F.	M.	F.	M.	F.	M.	F.	M.	F.	M.	F.	Gral.
1943	221	148	27	20	11	9	10	8	6	4	275	189	464
1944	208	208	27	29	10	13	9	7	5	6	259	263	522
1945	256	177	34	25	10	9	4	2	9	4	313	217	530
1946	233	168	24	25	12	9	5	2	4	5	278	209	487
1947	222	169	22	24	10	13	8	7	12	5	274	218	492

II — ESTADISTICA SANITARIA

MATERNIDAD

64. MOVIMIENTO REGISTRADO EN LAS MATERNIDADES OFICIALES Y PARTICULARES — 1947

Maternidades	Número de camas	Existencia al 1º de enero	Parturientas entradas en los 12 meses	SALIDAS							Quedan al 31 de diciembre
				Parturient.		Otras		Total			
				Alta	Def.	Alta	Def.	Alta	Def.	Gral.	
Centenario (1)	(1)	—	—	—	—	—	—	—	—	—	—
Rosario	30	14	828	825	1	3	—	828	1	829	13
R. Sáenz Peña	27	13	519	519	—	4	—	523	—	523	9
Alberdi	15	—	336	313	—	20	—	333	—	333	3
Martin	50	7	1.474	1.448	2	—	—	1.448	2	1.450	31
Particulares .	(2)	17	1.483	1.454	—	7	—	1.461	—	1.461	39
TOTALES	(2)	51	4.640	4.559	3	34	—	4.593	3	4.596	95

(1) Clausurado el servicio desde el mes de agosto de 1946.
(2) Ver observación página 64, párrafo 6.

65. CASOS DE NACIMIENTOS PREMATUROS, NACIDO-MUERTOS Y ABORTOS — 1947

Maternidades	Nacimientos prematuros	Nacido-muertos	Abortos	TOTALES
Centenario .	—	—	—	—
Rosario	10	35	3	48
R. S. Peña .	6	17	4	27
Alberdi	8	11	20	39
Martin	2	41	—	43
Particulares.	5	17	7	29
TOTALES	31	121	34	186

66. NACIDOS VIVOS, CLASIFIC. POR PESO Y SEXO Y SEGUN GRUPOS DE EDADES DE LAS MADRES — 1947

Peso en gramos	EDADES DE LAS MADRES EN GRUPOS DE AÑOS																				TOTALES		
	10 a 14		15 a 19		20 a 24		25 a 29		30 a 34		35 a 39		40 a 44		45 a 49		50 a 54		55 a 59		Sin especificar				
	M	F	M	F	M	F	M	F	M	F	M	F	M	F	M	F	M	F	M	F	M	F	M	F	Gral.
750-1000	—	—	—	—	2	—	—	—	—	—	—	1	—	—	—	—	—	—	—	—	—	—	2	1	3
1001-1250	—	—	1	—	1	—	4	1	—	1	—	—	—	—	—	—	—	—	—	—	—	—	6	2	8
1251-1500	—	—	—	1	4	2	—	3	1	1	—	1	—	—	—	—	—	—	—	—	—	—	5	8	13
1501-1750	—	—	—	1	3	1	1	1	3	1	—	2	—	1	—	—	—	—	—	—	—	—	7	7	14
1751-2000	—	—	1	1	8	8	2	8	2	3	1	2	2	1	—	—	—	—	—	—	—	—	16	23	39
2001-2250	—	—	3	5	7	12	6	7	2	4	3	3	2	—	—	1	—	—	—	—	—	—	23	32	55
2251-2500	—	—	9	4	17	21	14	20	14	11	5	10	1	1	—	—	—	—	—	—	—	—	60	67	127
2501-2750	—	—	12	24	33	34	11	23	11	21	5	8	4	3	—	—	—	—	—	—	—	—	76	113	189
2751-3000	2	1	37	33	85	108	70	76	40	68	12	20	5	7	—	—	—	—	—	—	—	—	251	313	564
3001-3250	—	2	36	34	104	103	78	89	47	62	28	30	5	9	—	1	—	—	—	—	—	—	298	330	628
3251-3500	2	—	36	38	150	154	139	123	74	81	41	48	8	25	2	1	—	—	—	—	—	—	452	470	922
3501-3750	—	—	41	30	123	66	104	79	54	50	29	29	7	5	1	—	—	—	—	—	—	—	359	259	618
3751-4000	—	—	22	14	93	79	104	90	79	55	42	39	8	3	1	—	—	—	—	—	—	—	349	280	629
4001-4250	—	—	8	6	42	23	41	22	28	20	10	14	3	3	2	1	—	—	—	—	—	—	134	89	223
4251-4500	—	—	3	3	14	14	23	14	22	14	11	11	4	1	—	1	—	—	—	—	—	—	77	58	135
4501-4750	—	—	2	—	7	3	5	2	9	5	8	1	1	1	—	—	—	—	—	—	—	—	32	12	44
4751-5000	—	—	—	—	4	1	8	—	4	1	—	2	—	—	—	—	—	—	—	—	—	—	16	4	20
5001 y más ..	—	—	—	—	—	1	1	—	1	—	1	—	—	—	—	—	—	—	—	—	—	—	3	1	4
Sin especif.	—	—	22	10	42	40	29	22	27	16	18	11	4	1	—	—	—	—	—	—	—	—	142	100	242
TOTAL ..	4	3	233	204	739	670	640	580	418	414	214	232	54	61	6	5	—	—	—	—	—	—	2.308	2.169	4.477

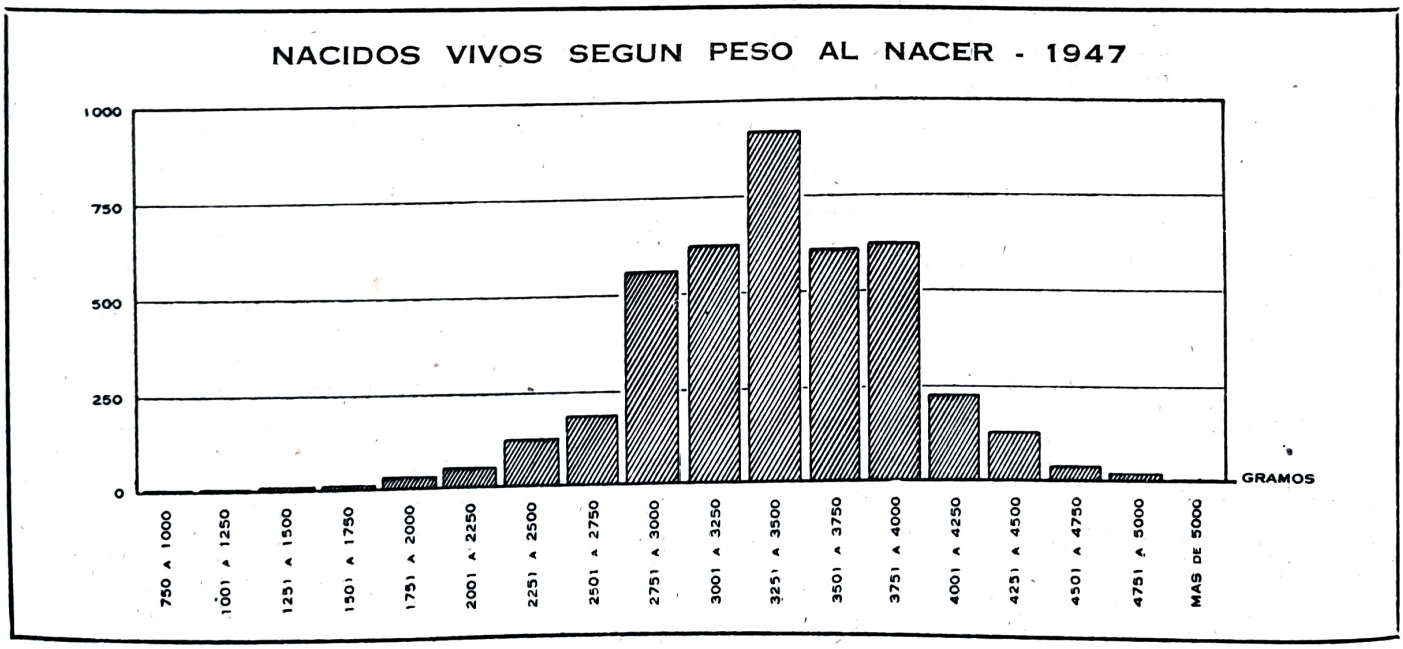

67. NACIDOS VIVOS DISTRIBUIDOS SEGUN PROCEDENCIA DE LAS MADRES, PESO Y SEXO DE LOS NACIDOS Y ESTABLECIMIENTOS DONDE OCURRIERON — 1947

Maternidad	Procedencia	Sexo	PESO AL NACER (EN GRAMOS) 750 1000	1001 1250	1251 1500	1501 1750	1751 2000	2001 2250	2251 2500	2501 2750	2751 3000	3001 3250	3251 3500	3501 3750	3751 4000	4001 4250	4251 4500	4501 4750	4751 5000	5001 y más	Sin espec.	Totales
Del Hospital Nac. del Cent.	Rosario	M	—	—	—	—	—	—	—	—	—	—	—	—	—	—	—	—	—	—	—	—
		F	—	—	—	—	—	—	—	—	—	—	—	—	—	—	—	—	—	—	—	—
	Otros lugares	M	—	—	—	—	—	—	—	—	—	—	—	—	—	—	—	—	—	—	—	—
		F	—	—	—	—	—	—	—	—	—	—	—	—	—	—	—	—	—	—	—	—
	Sin especific.	M	—	—	—	—	—	—	—	—	—	—	—	—	—	—	—	—	—	—	—	—
		F	—	—	—	—	—	—	—	—	—	—	—	—	—	—	—	—	—	—	—	—
Del Hospital Rosario	Rosario	M	2	—	1	1	3	4	11	14	42	58	58	39	38	3	7	1	—	—	105	387
		F	—	1	1	1	6	11	10	25	47	61	56	21	22	7	1	—	1	—	69	340
	Otros lugares	M	—	—	—	1	—	1	—	2	6	5	2	3	2	—	—	—	—	—	11	33
		F	—	—	—	—	—	—	—	3	4	6	2	1	4	—	—	1	1	—	7	29
	Sin especific.	M	—	—	—	—	—	—	—	—	1	1	4	—	—	—	—	—	—	—	1	7
		F	—	—	—	—	—	—	—	1	1	1	—	—	1	—	—	—	—	—	4	8
Del Hospital R. S. Peña	Rosario	M	—	—	—	1	4	—	1	8	24	19	29	40	33	18	9	5	2	1	9	203
		F	—	1	1	—	3	3	3	5	25	31	37	28	38	3	2	2	—	—	2	184
	Otros lugares	M	—	—	1	—	—	1	1	—	2	4	10	10	16	6	1	1	1	—	—	54
		F	—	—	—	—	—	1	2	1	6	8	10	6	18	3	1	—	1	—	2	59
	Sin especific.	M	—	—	—	—	—	—	—	—	1	—	—	—	2	—	—	—	—	—	—	3
		F	—	—	—	—	—	—	—	—	—	1	2	1	1	—	—	—	—	—	—	5
Del Hospital Alberdi	Rosario	M	—	—	—	—	—	—	1	3	8	10	33	16	17	6	4	—	—	—	1	99
		F	1	—	—	—	1	1	10	6	16	9	26	16	13	2	7	1	—	—	1	110
	Otros lugares	M	—	1	—	—	—	1	2	2	6	1	14	2	7	—	5	1	—	—	1	43
		F	—	—	—	—	1	—	2	4	9	3	9	5	6	1	2	—	—	—	—	42
	Sin especific.	M	—	—	—	—	1	—	—	1	—	1	1	—	—	—	—	—	—	—	1	5
		F	—	—	—	—	—	—	1	1	1	1	4	—	1	—	—	—	—	—	—	9
Martin	Rosario	M	—	5	2	4	7	10	25	31	81	96	149	118	103	40	24	8	1	—	4	708
		F	—	—	4	5	7	11	28	40	89	98	166	72	69	30	23	1	1	—	6	650
	Otros lugares	M	—	—	—	—	—	—	1	—	3	3	3	3	5	4	—	—	—	—	—	22
		F	—	—	—	—	—	—	—	—	3	5	—	1	3	—	3	—	—	—	—	15
	Sin especific.	M	—	—	—	—	—	—	—	—	—	1	4	2	2	—	—	1	—	—	—	10
		F	—	—	—	—	—	—	—	—	—	1	2	2	3	—	—	1	—	—	—	9
Particulares	Rosario	M	—	—	1	—	1	5	14	14	62	75	111	95	87	41	21	11	8	2	9	557
		F	—	—	2	1	3	5	8	23	91	77	111	87	84	35	14	6	—	1	7	555
	Otros lugares	M	—	—	—	—	—	1	4	1	13	21	28	30	34	14	6	3	4	—	—	159
		F	—	—	—	—	1	—	2	4	20	23	42	18	15	8	5	—	—	—	2	140
	Sin especific.	M	—	—	—	—	—	—	—	—	2	3	6	1	3	2	—	1	—	—	—	18
		F	—	—	—	—	1	—	1	—	1	5	3	1	2	—	—	—	—	—	—	14
TOTALES	Rosario	M	2	5	4	6	15	19	52	70	217	258	380	308	278	108	65	25	11	3	128	1.954
		F	1	2	8	7	20	31	59	99	268	276	396	224	226	77	47	10	2	1	85	1.839
	Otros lugares	M	—	1	1	1	—	4	8	5	30	34	57	48	64	24	12	5	5	—	12	311
		F	—	—	—	—	2	1	6	12	42	45	63	31	46	12	11	1	2	—	11	285
	Sin especific.	M	—	—	—	—	1	—	—	1	4	6	15	3	7	2	—	2	—	—	2	43
		F	—	—	—	—	1	—	2	2	3	9	11	4	8	—	—	1	—	—	4	45

68. CLASIFICACION DE LOS PARTOS SEGUN LA DURACION DEL MATRIMONIO Y EL ORDEN DE GENERACION — 1947

Orden de Generación	DURACION DEL MATRIMONIO EN AÑOS —1	1	2	3	4	5	6	7	8	9	10	11	12	13	14	15	16/20	21 y más	Sin esp.	Totales
1º	36	778	378	127	63	31	19	19	9	5	6	5	2	3	3	1	5	—	475	1.965
2º	—	—	205	215	160	132	68	84	39	28	8	13	13	6	1	3	11	—	217	1.203
3º	—	—	—	17	53	57	70	122	44	23	23	13	12	8	4	4	16	1	123	590
4º	—	—	—	—	7	8	23	85	37	28	22	14	15	5	6	9	19	1	65	344
5º	—	—	—	—	—	1	4	18	25	24	21	3	13	3	2	2	16	1	42	175
6º	—	—	—	—	—	—	—	6	11	13	11	8	9	2	2	9	23	7	16	117
7º	—	—	—	—	—	—	—	—	1	4	3	5	3	3	—	5	20	—	19	63
8º	—	—	—	—	—	—	—	—	1	4	—	1	4	1	3	1	18	2	7	42
9º	—	—	—	—	—	—	—	—	—	—	—	—	—	—	1	1	11	5	7	25
10º	—	—	—	—	—	—	—	—	—	—	—	1	—	—	1	1	3	4	3	13
11º y más ..	—	—	—	—	—	—	—	—	—	—	—	—	—	2	—	—	11	7	5	25
Sin especific.	—	—	—	—	—	—	—	—	—	—	—	—	—	—	—	—	—	—	—	—
TOTALES	36	778	583	359	283	229	184	334	167	129	94	63	71	33	23	36	153	28	979	4.562

69. CLASIFICACION DE LOS PARTOS SEGUN SU NUMERO DE ORDEN Y LA EDAD DE LA MADRE (1) — 1947

Edad de la madre (años)	NUMERO DE ORDEN											Totales
	1º	2º	3º	4º	5º	6º	7º	8º	9º	10 y más	Sin especificar	
Hasta 14	7	—	—	—	—	—	—	—	—	—	—	7
De 15	18	3	1	—	—	—	—	—	—	—	—	22
„ 16	33	7	—	—	—	—	—	—	—	—	—	40
„ 17	69	12	2	—	—	—	—	—	—	—	—	83
„ 18	92	36	6	—	—	—	—	—	—	—	—	134
„ 19	116	38	8	1	1	—	—	—	—	—	—	164
„ 20	138	63	26	2	—	1	2	1	—	—	—	233
„ 21	181	81	24	7	1	1	—	—	—	—	—	295
„ 22	153	76	32	8	3	—	—	—	—	—	—	272
„ 23	172	85	35	14	2	—	—	—	—	—	—	308
„ 24	158	91	43	22	8	4	1	—	—	—	—	327
„ 25	123	73	43	28	7	5	—	—	—	—	—	279
„ 26	101	82	28	16	6	6	—	—	—	—	—	239
„ 27	107	79	36	24	9	4	3	—	1	—	—	263
„ 28	99	80	28	20	11	5	—	1	—	1	—	245
„ 29	65	60	33	16	17	8	2	—	—	—	—	201
„ 30	76	57	41	18	16	4	5	2	—	1	—	220
„ 31	44	60	35	17	9	5	1	2	3	1	—	177
„ 32	32	52	23	22	14	4	5	1	—	1	—	154
„ 33	43	43	32	22	10	2	7	—	1	2	—	162
„ 34	30	35	26	13	12	11	4	3	4	3	—	141
„ 35	23	25	21	18	8	11	3	8	—	1	—	118
„ 36	17	13	19	24	7	7	7	4	—	1	—	99
„ 37	14	19	15	14	12	8	3	4	2	4	—	95
„ 38	19	12	16	13	6	11	7	6	5	5	—	100
„ 39	8	6	2	11	3	2	3	5	4	3	—	47
40 y más	27	15	15	14	13	18	10	5	5	15	—	137
Sin especificar .	—	—	—	—	—	—	—	—	—	—	—	—
TOTALES	1.965	1.203	590	344	175	117	63	42	25	38	—	4.562

(1) Se incluyen 36 partos dobles.

70. PARTOS DE PRIMOGENITOS CLASIFICADOS SEGUN EL INTERVALO ENTRE EL MATRIMONIO Y EL PARTO Y SEGUN GRUPOS DE EDADES DE LAS MADRES — 1947

Intervalo	EDADES DE LAS MADRES EN GRUPOS DE AÑOS											Totales
	10 a 14	15 a 19	20 a 24	25 a 29	30 a 34	35 a 39	40 a 44	45 a 49	50 a 54	55 a 59	Sin espec.	
9 meses	—	4	10	2	2	—	—	—	—	—	—	18
10 „	—	2	4	1	1	—	—	—	—	—	—	8
11 „	—	2	2	3	3	—	—	—	—	—	—	10
1 año	1	136	349	178	85	24	5	—	—	—	—	778
2 años	—	38	151	126	45	17	1	—	—	—	—	378
3 „	—	4	58	35	24	5	1	—	—	—	—	127
4 „	—	1	21	28	10	2	1	—	—	—	—	63
5 „	—	2	5	14	6	3	1	—	—	—	—	31
6 „	—	—	4	8	5	2	—	—	—	—	—	19
7 „	—	1	4	6	5	1	2	—	—	—	—	19
8 „	—	—	—	2	5	2	—	—	—	—	—	9
9 „	—	—	1	2	—	2	—	—	—	—	—	5
10 „	—	—	—	1	2	1	2	—	—	—	—	6
11 „	—	—	—	1	—	2	2	—	—	—	—	5
12 „	—	—	—	—	—	2	—	—	—	—	—	2
13 „	—	—	—	—	2	1	—	—	—	—	—	3
14 „	—	—	—	—	1	—	2	—	—	—	—	3
15 „	—	—	—	—	1	—	—	—	—	—	—	1
16 „	—	—	—	—	—	—	2	—	—	—	—	2
17 „	—	—	—	—	—	—	1	—	—	—	—	1
18 „	—	—	—	—	—	1	—	—	—	—	—	1
19 y más	—	—	—	—	—	1	—	—	—	—	—	1
Sin especificar ..	6	138	193	88	28	15	6	1	—	—	—	475
TOTALES	7	328	802	495	225	81	26	1	—	—	—	1.965

71. NACIMIENTOS PREMATUROS Y NACIDO-MUERTOS, CLASIFICADOS SEGUN PESO Y SEXO DE LOS NACIDOS Y GRUPOS DE EDADES DE LAS MADRES — 1947

Peso en gramos	EDADES DE LAS MADRES EN GRUPOS DE AÑOS																		TOTALES		
	de 10 a 14 años		de 15 a 19 años		de 20 a 24 años		de 25 a 29 años		de 30 a 34 años		de 35 a 39 años		de 40 a 44 años		de 45 a 49 años		Sin especificar				
	M	F	M	F	M	F	M	F	M	F	M	F	M	F	M	F	M	F	M	F	Gral.
Nacimientos prematuros																					
750-1000	—	—	—	—	1	—	—	—	—	—	—	1	—	—	—	—	—	—	1	1	2
1001-1250	—	—	—	—	1	—	—	—	—	1	—	—	—	—	—	—	—	—	1	1	2
1251-1500	—	—	—	—	2	—	—	1	—	—	—	—	—	—	—	—	—	—	2	1	3
1501-1750	—	—	—	1	—	—	—	—	—	—	—	—	—	—	—	—	—	—	—	1	1
1751-2000	—	—	1	—	1	—	1	1	—	—	—	—	1	1	—	—	—	—	4	2	6
2001-2250	—	—	—	—	—	—	—	—	—	—	—	—	—	—	—	—	—	—	—	—	—
2251-2500	—	—	—	—	—	1	1	1	—	—	—	—	—	—	—	—	—	—	1	2	3
2501-2750	—	—	—	—	2	—	—	—	1	—	—	—	—	—	—	—	—	—	3	—	3
2751-3000	1	—	2	—	—	—	—	—	—	—	—	1	—	—	—	—	—	—	3	1	4
3001-3250	—	—	—	—	1	—	—	—	—	—	—	—	—	—	—	—	—	—	1	—	1
3251-3500	—	—	—	—	—	—	—	—	—	—	—	—	—	—	—	—	—	—	—	—	—
3501-3750	—	—	—	—	—	—	—	—	—	—	—	—	—	—	—	—	—	—	—	—	—
3751-4000	—	—	—	—	—	—	—	—	—	—	—	—	—	—	—	—	—	—	—	—	—
4001-4250	—	—	—	—	—	—	—	—	—	—	—	—	—	—	—	—	—	—	—	—	—
4251 y más	—	—	—	—	—	—	—	—	—	—	—	—	—	—	—	—	—	—	—	—	—
Sin espec.	—	—	1	—	1	—	1	—	—	1	2	—	—	—	—	—	—	—	5	1	6
TOTAL	1	—	4	1	9	1	3	3	1	2	2	2	1	1	—	—	—	—	21	10	31
Nacido - muertos																					
750-1000	—	—	—	—	—	—	—	—	—	1	1	—	—	—	—	—	—	—	1	1	2
1001-1250	—	—	—	—	—	—	—	—	1	—	—	—	—	—	—	—	—	—	1	—	1
1251-1500	—	—	—	—	—	—	—	—	—	—	1	—	—	—	—	—	—	—	1	—	1
1501-1750	—	—	—	—	—	—	—	—	—	1	—	—	—	—	—	—	—	—	—	1	1
1751-2000	—	—	—	—	3	—	1	—	1	1	—	—	—	—	—	—	—	—	5	1	6
2001-2250	—	—	—	—	—	1	—	1	—	—	1	—	—	—	—	—	—	—	1	2	3
2251-2500	—	—	—	—	1	—	—	—	—	—	—	—	—	—	—	—	—	—	1	—	1
2501-2750	—	—	—	—	—	—	—	1	—	1	—	—	—	—	—	—	—	—	—	2	2
2751-3000	—	—	—	1	1	—	—	1	2	2	—	—	2	—	—	—	—	—	5	4	9
3001-3250	—	—	—	—	—	—	1	—	1	—	2	—	—	—	—	—	—	—	4	—	4
3251-3500	—	—	1	—	—	1	3	—	2	—	—	—	—	—	—	—	—	—	6	1	7
3501-3750	—	—	—	—	1	3	1	2	—	—	2	—	—	—	—	—	—	—	4	5	9
3751-4000	—	—	1	—	2	—	—	—	—	1	—	—	—	1	—	1	1	—	4	3	7
4001-4250	—	—	—	—	—	—	—	1	—	1	—	—	—	1	—	—	—	—	—	3	3
4251 y más	—	—	—	—	—	—	—	1	1	5	1	1	1	—	—	—	—	—	3	7	10
Sin espec.	—	—	3	2	11	12	4	4	1	7	2	5	3	1	—	—	—	—	24	31	55
TOTAL	—	—	5	3	19	17	10	11	9	20	10	6	6	3	—	1	1	—	60	61	121

MORBILIDAD HOSPITALARIA

72. NUMERO DE ENFERMOS INTERNADOS (1) ANUALMENTE, POR HOSPITALES Y GRUPOS DE SANATORIOS — 1943/1947

HOSPITALES Y GRUPOS DE SANATORIOS	1943	1944	1945	1946	1947
a) **Municipales**	*8.549*	*8.495*	*8.066*	*7.481*	*8.686*
Alberdi	194	134	167	8 (2)	297
Admin. Sanitaria (Cirug. de Urgenc.)	1.177	1.134	973	528 (3)	1.058
de Niños	1.248	1.232	1.106	1.131	1.445
Instituto de Previsión Social	455	454	329	338	347
Intendente Carrasco	866	782	710	660	718
Rosario	2.964	2.972	3.050	3.271	3.213
Dr. Roque Sáenz Peña	1.645	1.787	1.731	1.545	1.608
b) **Provincial**	*1.933*	*1.979*	*1.918*	*1.961*	*2.217*
Dr. Marcelino Freyre	1.933	1.979	1.918	1.961	2.217
c) **Nacionales**	*6.355*	*6.692*	*6.649*	*6.636*	*5.437*
de Alienados	178	163	198	163	164
Centenario	6.177	6.529	6.451	6.473	5.273
d) **Particulares**	*15.682*	*18.610*	*19.531*	*20.207*	*23.098*
de la Sociedad de Beneficencia	3.103	3.284	3.230	3.130	3.617
Español	2.485	2.675	2.813	2.915	3.519
Italiano	3.474	3.854	3.797	4.019	4.844
Unione e Benevolenza	929	845	648	566	455
Otros establec. de asoc. o mutualidad.	(4)	1.925	3.014	2.734	3.001
Sanatorios particulares	5.691	6.027	6.029	6.843	7.662
Total general	**32.519**	**35.776**	**36.164**	**36.285**	**39.438**

(1) Excluídas las parturientas de las Salas de Maternidades.
(2) Clausurado por refecciones, hasta el mes de abril, inclusive.
(3) Clausurado por refecciones, desde el mes de febrero al de agosto inclusives.
(4) Incluídos en "Otros establecimientos de asociaciones o mutualidades".

73. RESUMEN DEL MOVIMIENTO REGISTRADO POR HOSPITALES Y GRUPOS DE SANITARIOS (1) — 1947

HOSPITALES Y GRUPOS DE SANATORIOS	Número medio de camas habilit.	Enfermos internados al iniciarse el año	ENTRADOS	SALIDOS		Quedan al finalizar el año
				Por alta	Por defunción	
a) Municipales	*812*	*561*	*8.686*	*8.182*	*505*	*560*
Alberdi (2)	36	—	297	276	7	14
Adm. Sanitar. (Cirugía de Urgencia)	41	26	1.058	1.000	56	28
de Niños	110	44	1.445	1.362	83	44
Instituto de Previsión Social	50	8	347	349	—	6
Intendente Carrasco	186	215	718	604	136	193
Rosario	264	176	3.213	3.063	156	170
Dr. Roque Sáenz Peña	125	92	1.608	1.528	67	105
b) Provincial	*162*	*108*	*2.217*	*2.144*	*65*	*116*
Dr. Marcelino Freyre	162	108	2.217	2.144	65	116
c) Nacionales	*998*	*610*	*5.437*	*5.275*	*114*	*658*
de Alienados	345	355	164	150	22	347
Centenario	653	255	5.273	5.125	92	311
d) Particulares	*2.075*	*746*	*23.098*	*22.393*	*583*	*868*
de la Sociedad de Beneficencia	370	156	3.617	3.501	120	152
Español	324	88	3.519	3.412	102	93
Italiano	360	131	4.844	4.639	183	153
Unione e Benevolenza	70	5	455	449	2	9
Cinco establec. de asociac. o mutualid.	358	169	3.001	2.904	85	181
Diecisiete sanatorios particulares (3)	593	197	7.662	7.488	91	280
Total general	**4.047**	**2.025**	**39.438**	**37.994**	**1.267**	**2.202**

(1) Excluidas las camas y parturientas de las Salas de Maternidades.
(2) Clausurado hasta el mes de abril.
(3) Se agrupan los Sanatorios que no pertenecen a Asociaciones o Mutualidades y que funcionan sobre la base de asistencia no gratuita.

74. ENFERMOS INTERNADOS. CLASIFICACION POR ESTABLECIMIENTO Y SEGUN PROCEDENCIA Y SEXO 1947

Establecimiento	PROCEDENCIA												TOTALES		
	Ciudad		Departamento Rosario		Provincia de Santa Fe		Otros lugares de la República		Del exterior		Sin especif.				
	M.	F.	M.	F.	M.	F.	M.	F.	M.	F.	M.	F.	M.	F.	Gral
Hospital Alberdi	85	182	2	2	11	12	2	1	—	—	—	—	100	197	297
Admin. Sanitaria (Cirug. de urg.)	566	409	13	10	18	24	10	7	—	—	1	—	608	450	1.058
Hospital de Niños	700	496	38	39	85	52	18	17	—	—	—	—	841	604	1.445
Inst. de Prev. Soc.	—	347	—	—	—	—	—	—	—	—	—	—	—	347	347
Hosp. I. Carrasco	208	348	5	8	66	34	32	13	—	—	3	1	314	404	718
Hosp. Rosario	1.230	1.482	81	86	137	82	66	16	—	—	33	—	1.547	1.666	3.213
H. Dr. Sáenz Peña	606	618	55	82	66	60	48	44	—	—	28	1	803	805	1.608
Hosp. M. Freyre	568	775	39	31	386	300	64	49	1	—	4	—	1.062	1.155	2.217
Hosp. de Alienados	61	61	—	1	9	13	4	10	—	—	3	2	77	87	164
H. Nac. del Cent.	1.698	1.741	82	75	560	404	349	244	1	2	78	39	2.768	2.505	5.273
Hosp. de Caridad	1.415	1.390	143	71	237	201	86	66	—	—	8	—	1.889	1.728	3.617
Hospital Español	1.111	1.040	76	56	484	420	149	165	1	—	17	—	1.838	1.681	3.519
Hospital Italiano	1.825	897	171	108	770	414	413	238	4	—	3	1	3.186	1.658	4.844
Hosp. U. e Benev.	265	100	8	2	50	16	10	4	—	—	—	—	333	122	455
Otros establecim. de asociaciones o mutualidades	1.397	958	62	31	302	101	108	40	1	—	1	—	1.871	1.130	3.001
Sanat. particular.	2.409	1.566	204	152	1.357	947	610	393	8	1	11	4	4.599	3.063	7.662
Total general	14.144	12.410	979	754	4.538	3.080	1.969	1.307	16	3	190	48	21.836	17.602	39.438

75. ENFERMOS INTERNADOS. CLASIFICACION POR NACIONALIDAD Y SEXO — 1947

Nacionalidad	M.	F.	TOTAL	Nacionalidad	M.	F.	TOTAL
Alemanes	50	23	73	Rusos	112	55	167
Austríacos	43	35	78	Sirios	51	19	70
Brasileños	66	67	133	Turcos	12	3	15
Checoeslovacos	33	14	47	Uruguayos	93	47	140
Españoles	1.526	764	2.290	Otras nacionalidades	771	165	936
Franceses	68	43	111	**Total extranjeros**	*6.280*	*2.750*	*9.030*
Ingleses	96	16	112	Argentinos	15.479	14.814	30.293
Italianos	3.084	1.431	4.515	Nacionalidad desconocida	77	38	115
Lituanos	40	15	55				
Polacos	218	45	263	**Total general**	21.836	17.602	39.438
Rumanos	17	8	25				

76. ENFERMOS INTERNADOS. CLASIFICACION POR PROFESION Y SEXO — 1947

Profesión	M.	F.	TOTAL	Profesión	M.	F.	TOTAL
Agricultores	1.992	7	1.999	Mecánicos	421	—	421
Albañiles	389	—	389	Panaderos	113	—	113
Carpinteros	268	—	268	Pintores	141	—	141
Comerciantes	805	—	805	Policías	285	—	285
Chóferes	211	—	211	Quehaceres domésticos	—	13.758	13.758
Educadores	32	126	158	Rentistas y jubilados	606	50	656
Empleados	2.932	199	3.131	Servicio doméstico	19	242	261
Estudiantes	339	118	457	Otras profesiones	3.498	619	4.117
Herreros	135	—	135	Profesión desconocida	1.673	—	1.673
Jornaleros	5.453	128	5.581	Menores de 15 años	2.411	2.355	4 766
Maquinistas	113	—	113	**Total general**	21.836	17.602	39.438

77. ENFERMOS INTERNADOS POR CANCER Y TUBERCULOSIS. CLASIFICACION SEGUN GRUPOS DE EDADES, NACIONALIDAD Y SEXO — 1947

Edad en años	NACIONALIDAD																			TOTAL
	Alemanes	Austríacos	Brasileños	Checoeslovacos	Españoles	Franceses	Ingleses	Italianos	Lituanos	Polacos	Rumanos	Rusos	Sirios	Turcos	Uruguayos	Otras nacion.	Total extranj.	Argentinos	Desconocidos	
CANCER																				
Masculinos																				
Hasta 9	—	—	—	—	—	—	—	—	—	—	—	—	—	—	—	—	—	1	—	1
de 10 a 14	—	—	—	—	—	—	—	—	—	—	—	—	—	—	—	—	—	1	—	1
de 15 a 19	—	—	—	—	—	—	—	—	—	—	—	—	—	—	—	—	—	—	—	—
de 20 a 24	—	—	—	—	—	—	—	—	—	—	—	—	—	—	—	—	—	3	—	3
de 25 a 29	—	—	—	—	—	—	—	—	—	—	—	—	—	—	—	—	—	—	—	—
de 30 a 39	—	—	—	—	1	—	—	2	—	—	—	—	—	—	—	3	38	—	—	41
de 40 a 49	3	2	3	1	10	—	—	33	—	—	—	2	—	—	1	3	58	77	—	135
de 50 a 59	—	1	5	3	36	—	—	46	—	3	1	3	—	—	4	13	115	141	—	256
de 60 a 69	—	4	—	2	48	1	1	62	1	—	2	1	—	—	1	9	132	97	—	229
de 70 a 79	—	2	—	—	21	5	—	27	—	2	—	—	—	—	3	8	68	26	—	94
de 80 y más	—	—	—	—	4	1	1	8	—	—	—	—	—	—	—	2	16	1	—	17
Sin especificar	—	—	—	—	—	—	—	—	—	—	—	—	—	—	—	—	—	—	—	—
Totales	3	9	8	6	120	7	2	178	1	5	3	6	—	—	9	35	392	385	—	777
Femeninos																				
Hasta 9	—	—	—	—	—	—	—	—	—	—	—	—	—	—	—	—	—	1	—	1
de 10 a 14	—	—	—	—	—	—	—	—	—	—	—	—	—	—	—	—	—	—	—	—
de 15 a 19	—	—	—	—	—	—	—	—	—	—	—	—	—	—	—	—	—	2	—	2
de 20 a 24	—	—	—	—	1	—	—	—	—	—	—	—	—	—	—	—	1	6	—	7
de 25 a 29	—	—	—	—	—	—	—	—	—	—	—	—	—	—	—	—	—	8	—	8
de 30 a 39	—	—	—	—	2	—	—	—	—	1	—	—	—	—	—	—	3	54	—	57
de 40 a 49	1	—	—	—	8	—	—	7	—	1	—	1	—	—	—	1	19	104	—	123
de 50 a 59	—	—	2	—	15	2	1	40	—	—	—	—	—	—	—	1	61	95	—	156
de 60 a 69	—	2	—	—	21	2	—	29	3	—	1	—	1	—	3	2	64	56	—	120
de 70 a 79	—	1	—	—	11	2	—	22	—	—	—	1	—	—	3	—	40	20	—	60
de 80 y más	—	—	—	—	—	—	—	2	—	—	—	—	—	—	—	—	2	5	—	7
Sin especificar	—	—	—	—	—	—	—	—	—	—	—	—	—	—	—	—	—	1	—	1
Totales	1	3	2	—	58	6	1	100	3	2	1	2	1	—	6	4	190	352	—	542
TUBERCULOSIS																				
Masculinos																				
Hasta 4	—	—	—	—	—	—	—	—	—	—	—	—	—	—	—	—	—	7	—	7
de 5 a 9	—	—	—	—	—	—	—	—	—	—	—	—	—	—	—	—	—	11	—	11
de 10 a 14	—	—	—	—	—	—	—	—	—	—	—	—	—	—	—	—	—	16	—	16
de 15 a 19	—	—	—	—	—	—	—	—	—	—	—	—	—	—	—	—	—	49	—	49
de 20 a 24	—	—	—	—	—	—	—	3	—	—	—	—	—	—	—	2	5	69	—	74
de 25 a 29	—	—	—	—	—	—	—	—	—	—	—	—	—	—	—	—	—	60	—	60
de 30 a 39	—	—	—	—	3	—	—	2	—	1	—	2	—	—	—	5	13	73	—	86
de 40 a 49	—	1	—	1	12	—	1	12	—	2	—	—	1	—	—	3	33	56	—	89
de 50 a 59	—	—	—	—	10	—	—	8	—	3	—	—	—	—	—	1	22	31	—	53
de 60 y más	—	—	—	—	11	—	—	10	—	—	—	—	—	1	—	3	25	20	—	45
Sin especificar	—	—	—	—	—	—	—	—	—	—	—	—	—	—	—	—	—	1	—	1
Totales	—	1	—	1	36	—	1	35	—	6	—	2	1	1	—	14	98	393	—	491
Femeninos																				
Hasta 4	—	—	—	—	—	—	—	—	—	—	—	—	—	—	—	—	—	15	—	15
de 5 a 9	—	—	—	—	—	—	—	—	—	—	—	—	—	—	—	—	—	10	—	10
de 10 a 14	—	—	—	—	—	—	—	—	—	—	—	—	—	—	—	—	—	25	—	25
de 15 a 19	—	—	—	—	—	—	—	—	—	—	—	—	—	—	—	—	—	56	—	56
de 20 a 24	—	—	—	1	—	—	—	1	—	—	—	—	—	—	—	1	3	79	—	82
de 25 a 29	—	—	—	—	1	—	—	—	—	—	—	—	—	—	—	—	1	44	—	45
de 30 a 39	—	—	—	—	2	—	—	—	—	1	—	—	—	—	—	—	3	75	—	78
de 40 a 49	—	—	—	—	2	—	—	—	—	2	—	—	—	—	—	2	6	26	—	32
de 50 a 59	—	—	—	—	4	—	—	2	—	—	—	—	—	—	—	—	6	14	—	20
de 60 y más	—	—	—	—	1	—	—	3	—	—	—	—	1	—	—	—	5	4	—	9
Sin especificar	—	—	—	—	—	1	—	—	—	—	—	—	—	—	—	—	1	2	—	3
Totales	—	—	—	1	10	1	—	6	—	3	—	—	1	—	—	3	25	350	—	375

78. ENFERMOS INTERNADOS POR LEPRA. CLASIFICACION SEGUN PROCEDENCIA, LUGAR DE NACIMIENTO, GRUPOS DE EDADES Y SEXO — 1947

Lugar de nacimiento	EDADES DE LOS ENFERMOS (EN AÑOS)																TOTALES
	de 0 a 9	de 10 a 14	de 15 a 19	de 20 a 24	de 25 a 29	de 30 a 34	de 35 a 39	de 40 a 44	de 45 a 49	de 50 a 54	de 55 a 59	de 60 a 64	de 65 a 69	de 70 a 74	de 75 a 79	80 y más	
A) PROCEDENTES DE ROSARIO																	
Masculinos																	
Rosario	—	—	—	2	2	4	—	10	1	—	2	1	—	—	—	—	22
Prov. de S. Fe	—	—	—	—	—	—	—	—	1	1	—	—	—	—	—	—	2
Otros lug. Rep.	—	—	—	1	1	—	—	—	—	—	—	—	—	—	—	—	2
Total argentin.	—	—	—	3	3	4	—	10	2	1	2	1	—	—	—	—	26
Extranjeros ...	—	—	—	—	—	3	—	—	2	1	2	1	—	2	—	—	11
Totales	—	—	—	3	3	7	—	10	4	2	4	2	—	2	—	—	37
Femeninos																	
Rosario	1	—	—	1	2	4	2	2	2	4	3	—	—	—	—	—	21
Prov. de S. Fe	—	—	—	—	—	—	—	1	—	—	—	—	—	—	—	—	1
Otros lug. Rep.	—	—	—	—	—	—	—	—	—	—	1	—	1	—	—	—	2
Total argentin.	1	—	—	1	2	4	2	3	2	4	4	—	1	—	—	—	24
Extranjeras ...	—	—	—	2	—	1	—	—	2	—	—	—	—	3	—	1	9
Totales	1	—	—	3	2	5	2	3	4	4	4	—	1	3	—	1	33
B) PROCEDENCIA EXTRAURBANA																	
Masculinos																	
Rosario	—	—	—	—	—	—	—	—	—	—	—	—	—	—	—	—	—
Prov. de S. Fe	—	1	4	—	1	1	1	2	—	5	—	—	—	—	—	—	15
Otros lug. Rep.	—	—	—	—	1	—	1	1	—	2	—	—	—	—	—	—	5
Total argentin.	—	1	4	—	2	1	2	3	—	7	—	—	—	—	—	—	20
Extranjeros ...	—	—	—	—	—	—	—	—	—	—	—	—	—	—	—	—	—
Totales	—	1	4	—	2	1	2	3	—	7	—	—	—	—	—	—	20
Femeninos																	
Rosario	—	—	—	—	—	—	—	—	—	—	—	—	—	—	—	—	—
Prov. de S. Fe	—	—	—	—	3	1	1	—	—	—	—	—	—	—	—	—	5
Otros lug. Rep.	—	—	—	1	3	1	—	—	—	—	—	—	—	—	—	—	5
Total argentin.	—	—	—	1	6	2	1	—	—	—	—	—	—	—	—	—	10
Extranjeras ...	—	—	—	—	—	—	—	1	—	1	—	—	—	—	—	—	2
Totales	—	—	—	1	6	2	1	1	—	1	—	—	—	—	—	—	12

DISTRIBUCION
DE LOS ENFERMOS
INTERNADOS
EN LOS HOSPITALES
Y SANATORIOS DE
ROSARIO
SEGUN PROCEDENCIA
1947

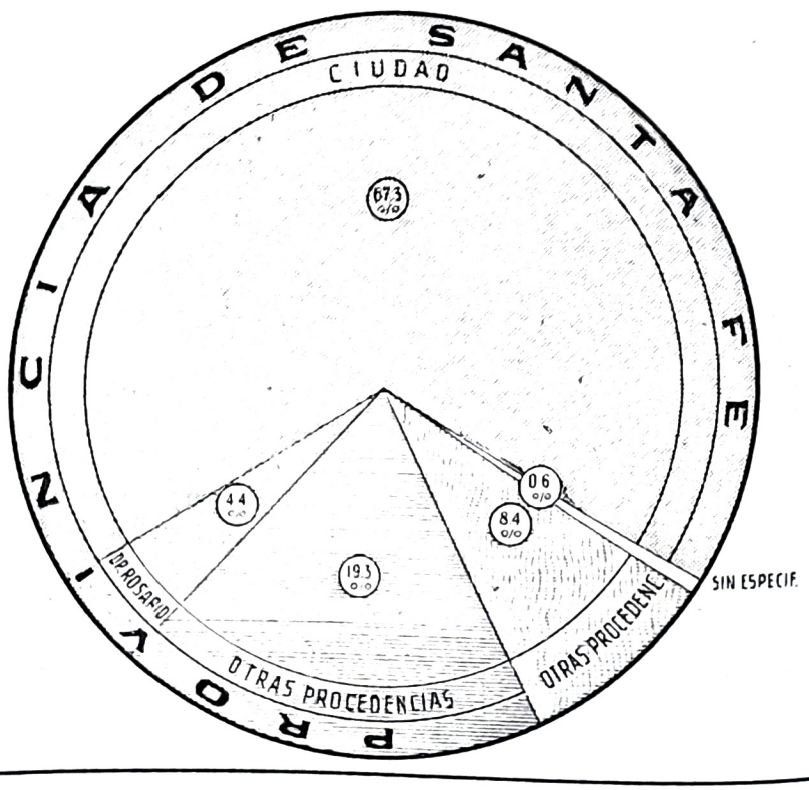

DENUNCIA DE ENFERMEDADES INFECTOCONTAGIOSAS Y PARASITARIAS

79. CLASIFICACION POR ENFERMEDADES — 1947

Nº de orden	ENFERMEDADES (Nomenclatura Internacional de 1940)	Totales
1	Fiebre tifoidea (tifus abdominal)	94
2	Fiebres paratifoideas (paratifus)	3
3	Peste:	
	a) Bubónica, septicémica y localización pulmonar secundaria (infección por pulgas y otros insectos que pican)	—
	b) Neumónica primitiva (infección por vía respiratoria)	—
	c) No especificada	—
4	Cólera	—
5	Fiebre ondulante (brucelosis)	
	a) Infección por brucella melitensis	5
	b) Infección por brucella abortus Bang	—
	c) Sin otra indicación	33
6	Meningitis cerebro-espinal (meningocócica)	1
7	Pústula maligna y carbuncio (b. antr.):	
	a) Pústula maligna	2
	b) Formas septicémicas y localizaciones viscerales	—
	c) Sin otra especificación	—
8	Escarlatina	206
9	Coqueluche	175
10	Difteria	120
11	Erisipela	20
12	Tétanos	1
13	Tuberculosis del aparato respiratorio (comprendido ganglios tráqueo-bronquiales):	
	a) Con mención de enfermedad profesional del pulmón	—
	b) Sin mención de enfermedad profesional del pulmón	369
	c) Tuberculosis no especificada	9
14	Tuberculosis de las meninges y del sistema nervioso central:	
	a) Meninges	5
	b) Otras localizaciones	—
15	Tuberculosis de intestinos y peritoneo (comprendido ganglios mesentéricos y retroperitoneales):	
	a) Intestino	—
	b) Otras localizaciones	—
16	Tuberculosis de la columna vertebral	—
17	Tuberculosis de los huesos y articulaciones (excepto columna vertebral):	
	a) Huesos (excepto columna vertebral)	—
	b) Articulaciones	1
	c) Mixtas o no especificadas	1
18	Tuberculosis de la piel y tejido celular subcutáneo	—
19	Tuberculosis del sistema linfático (salvo ganglios tráqueo-bronquiales, mesentéricos y retroperitoneales)	3
20	Tuberculosis del aparato génito urinario	1
21	Tuberculosis: otras localizaciones:	
	a) Enfermedad de Addison especificada como de origen tuberculoso	—
	b) Otras	—
22	Tuberculosis diseminada:	
	a) Aguda (miliar)	1
	b) Crónica	—
	c) No especificada	1
23	Lepra	16
24	Infec. purulenta y septicemia (no puerperal):	
	a) Septicemia	1
	b) Piemia o pioemia	1
	c) Gangrena gaseosa	—
	d) Colibacilosis generalizada	1
25	Infección gonocócica (toda localización)	41
26	Otras enferm. bacterianas (salvo disenteria):	
	a) Muermo y lamparones	—
	b) Tularemia	—
	c) Otras	—
27	Disenteria:	
	a) Bacilar	1
	b) Amibiana	182
	c) Por otros protozoarios	18
	d) No especific. o debida a otras causas	—
28	Paludismo (Malaria):	
	a) Terciana benigna	—
	b) Cuartana	—
	c) Terciana maligna (tropical), comprendida la fiebre biliar hemoglobinúrica	—
	d) No especificada	—
29	Otras enfermedades debidas a protozoarios parásitos (salvo espiroquetas)	—
30	Sífilis:	
	a) Ataxia locomotriz progresiva (tabes dorsalis)	1
	b) Parálisis general	2
	c) Aneurisma de aorta	—
	d) Otras formas de sífilis:	
	da) Congénita	84
	db) Del sistema nervioso (excepto tabes y parálisis general)	3
	dc) Del sistema circulatorio (excepto aneurisma de aorta)	1
	dd) Otras formas y formas no especif.	59
31	Fiebres recurrentes:	
	a) Fiebre recurrente epidémica por piojos (Sp. obermieri)	—
	b) Fiebres recurrentes transmitidas por otros portadores (Sp. duttoni)	—
	c) Fiebres recurrentes no especificadas	—
32	Otras enfermedades debidas a espiroquetas:	
	a) Enfermedad de Weil (espiroquetosis-ictero-hemorrágica)	—
	b) Otras	2
33	Gripe o influenza:	
	a) Con complic. respiratorias mencionadas	65
	b) Sin complic. respiratorias mencionadas	423
34	Viruela:	
	a) Mayor	—
	b) Menor	—
	c) No especificada	—
35	Sarampión	533
36	Poliomielitis aguda y polioencefalitis aguda	2
37	Encefalitis infecciosa aguda (letárgica o epidémica):	
	a) Encefalitis letárgica aguda o epidémica	—
	b) Secuelas de encefalitis letárgica (Parkinsonismo, síndrome de Parkinson post-encefalítica)	—
	c) Encefalitis letárgica o epidémica sin otra especificación	—
38	Otras enferm. debidas o atribuídas a virus:	
	a) Fiebre amarilla	—
	b) Rabia	—
	c) Herpes zoster (Zona)	9
	d) Rubeola	150
	e) Varicela	177
	f) Otras	—
39	Tifus y otras enfermedades emparentadas con el tifus (Rickettsiosis):	
	a) Tifus exantemático (por piojos)	1
	b) Enfermedades emparentadas con el tifus, transmitidas por otros portadores	—
40	Anquilostomiasis	1
41	Enfermedad hidática:	
	a) Del hígado	—
	b) Otras localizaciones	—
42	Enfermedades debidas a helmintos	18
43	Micosis	12
44	Otras enfermed. infecciosas o parasitarias:	
	a) Enfermedades venéreas (salvo sífilis y gonococia)	2
	b) Linfogranulomatosis maligna (enfermedad de Hodgkin)	—
	c) Parotiditis	83
	d) Otras enfermedades infecciosa o parasitarias	7
	TOTAL	2.947

ECONOMIA Y FINANZAS

I—SERVICIOS PUBLICOS

AGUAS CORRIENTES

1. LONGITUD DE LA RED, SERVICIOS EN ACTIVIDAD, LLAVES DE INCENDIO Y AGUA CONSUMIDA — 1942/1947

	1942	1943	1944	1945	1946	1947
Longitud de la red, en Kms. ..	761	763	768	770	772	773
Servicios en actividad	75.270	76.463	77.721	79.097	80.610	82.198
Llaves de incendio en actividad	3.005	3.005	3.010	3.010	3.010	3.009
Agua consumida, en miles m³.:						
Total	27.739	29.430	30.672	32.833	32.947	34.510
Media diaria	76,0	80,6	83,8	90,0	90,3	94,5
Máxima diaria	.	.	.	117,0	116,3	129,9
Mínima diaria	.	.	.	68,8	65,9	73,4

2. AMPLIACION DE LA RED, MOVIMIENTO DE SERVICIOS Y LLAVES DE INCENDIO. AGUA CONSUMIDA. Cifras mensuales — 1947

	Enero	Febr.	Marzo	Abril	Mayo	Junio	Julio	Agost.	Stbr.	Octb.	Nov.	Dicbr.
Ampliación de la red, en Kms.	—	—	—	—	0,3	0,1	0,1	—	0,1	0,2	0,1	—
Servicios instalados	112	106	124	130	126	157	105	140	163	142	158	125
„ retirados	—	—	—	—	—	—	—	—	—	—	—	—
Llaves de incendio instaladas	1	—	—	—	—	—	—	1	—	1	—	—
„ „ „ retiradas	1	—	—	—	—	—	—	2	—	1	—	—
Agua consumida, en miles m³.	3.155	3.007	3.068	2.763	2.746	2.548	2.600	2.643	2.664	2.987	3.154	3.172
Consumo diario medio	101,8	107,4	99,0	92,1	88,6	84,9	83,9	85,3	88,8	96,4	105,1	102,3
„ „ máximo	111,5	129,9	111,8	98,3	93,8	92,5	87,6	92,8	97,5	103,9	115,4	112,5
„ „ mínimo	82,7	88,1	82,1	78,5	80,4	76,7	75,2	75,6	73,4	81,9	88,0	88,6

OBRAS DE SALUBRIDAD

3. SUPERFICIE PROVISTA. LONGITUD DE LA RED. MOVIMIENTO DE SERVICIOS DOMICILIARIOS, DE CAMARAS DE INSPECCION Y DE BOCAS DE TORMENTA — 1942/1947

	1942	1943	1944	1945	1946	1947
Superficie provista de cloacas, en Has.	2.001	2.001	2.014	2.014	2.015	2.016
Longitud de la red, en Kms.	419	419	424	424	425	426
Caños de hormigón	375	375	380	380	381	382
Túneles de hormigón	44	44	44	44	44	44
Nº de servicios domiciliarios conectados cada año	736	538	697	750	552	624
Nº de servic. domiciliarios en actividad	31.388	31.926	32.623	33.373	33.925	34.549
Cámaras de inspección en funcionamiento	2.001	2.002	2.083	2.086	2.090	2.099
Cámaras de inspección habilitadas cada año	2	1	81	3	4	9
Bocas de tormenta en funcionamiento .	4.238	4.243	4.252	4.259	4.283	4.307
Bocas de tormenta habilitadas cada año	9	5	9	7	24	24

4. MOVIMIENTO MENSUAL DE SERVICIOS DOMICILIARIOS, DE BOCAS DE TORMENTA Y DE CAMARAS DE INSPECCION. Cifras mensuales — 1947

	Enero	Febr.	Marzo	Abril	Mayo	Junio	Julio	Agosto	Setbr.	Octbr.	Nov.	Dicb.
Servicios domiciliarios:												
Conexionados, cada mes ...	48	55	53	54	39	50	57	57	51	44	56	60
Bocas de tormenta:												
Habilitadas, cada mes	2	—	1	3	2	3	1	3	2	3	2	2
Cámaras de Inspección:												
Habilitadas, cada mes	2	—	—	—	—	—	2	1	2	—	—	2

GAS

5. NUMERO DE ABONADOS, M³ PRODUCIDOS Y DISTRIBUIDOS. LONGITUD DE LA RED Y MEDIDORES INSTALADOS — 1942/1947

	1942	1943	1944	1945	1946	1947
Número de abonados	9.356	9.874	10.388	10.989	11.492	12.515
Producción, en m³. de agua carburada 4.000 c.	5.714.608	5.803.303	6.182.601	6.387.586	6.948.336	7.934.180
Distribución, en m³	5.341.809	5.481.973	5.859.718	5.990.543	6.450.517	7.341.290
Casas de familia, en m³.	.	3.795.575	3.999.472	4.125.988	4.535.707	5.278.906
Casas de comercio, en m³.	.	1.114.636	1.228.585	1.182.027	1.182.493	1.282.054
Industrias, en m³.	.	401.841	435.554	458.754	483.748	526.810
Dependencias municipales m³. ..	.	160.946	185.823	214.945	240.236	243.980
Consumo propio en m³.	.	8.975	10.284	8.829	8.333	9.540
Longitud de la red, en Kms.	259.895	261.683	263.112	264.789	266.551	269.352
Medidores instalados en actividad .	9.374	9.906	10.420	10.885	11.388	12.410

6. NUMERO DE ABONADOS, M³ PRODUCIDOS Y DISTRIBUIDOS, LONGITUD DE LA RED Y MEDIDORES INSTALADOS. Cifras mensuales — 1947

	Enero	Febr.	Marzo	Abril	Mayo	Junio	Julio	Agost.	Stbr.	Octb.	Nov.	Dicbre.
Número de abonados	11.530	11.581	11.681	11.775	11.869	11.936	12.014	12.135	12,247	12.340	12.438	12.515
Producción, en 1.000 m³ de agua carburada 4.000 c.	482.8	424,9	556,9	625,0	700,2	702,0	828,6	840,0	782,4	724,7	627,5	639,1
Distribución, en 1.000 m³	500,8	420,5	428,7	602,9	620,1	604,8	689,9	760,2	790,5	709,9	623,7	589,2
Casas de familia, 1.000 m³	348,0	285,5	294,0	428,2	450,7	438,9	502,2	557,2	579,7	517,2	455,8	421,3
Casas de comerc., 1.000 m³	95,3	83,8	81,4	108,7	103,7	100,5	119,9	127,5	134,3	118,8	104,3	103,7
Industrias, 1.000 m³	40,8	35,3	37,6	45,9	45,1	44,2	42,4	49,0	48,1	50,3	42,3	45,8
Dependencias municipales, 1.000 m³	16,3	15,3	15,3	19,4	19,6	20,3	23,9	25,6	26,9	22,9	20,6	17,9
Consumo propio, 1.000 m³	0,4	0,6	0,4	0,6	0,9	1,0	1,4	0,8	1,5	0,7	0,7	0,5
Longitud de la red, en Kms.	266,6	267,0	267,4	267,7	267,8	268,2	268,4	268,5	268,7	269,0	269,2	269,4
Medidores instal. en actividad	11.426	11,477	11.577	11.671	11.765	11.832	11.910	12.031	12.142	12.235	12.333	12.410

ELECTRICIDAD

7. NUMERO DE ABONADOS, KW. CONECTADOS. KWH. PRODUCIDOS Y DISTRIBUIDOS. LONGITUD DE LA RED Y MEDIDORES INSTALADOS — 1942/1947

	1942	1943	1944	1945	1946	1947
Número de abonados	80.285	82.614	84.956	86.876	89.162	92.568
Alumbrado	77.555	79.859	82.119	84.033	86.057	89.063
Fuerza motriz	2.730	2.755	2.837	2.843	3.105	3.505
K. W. conectados	111.275	116.727	122.953	126.931	135.511	153.324
A casas de familia	42.368	45.118	48.689.	51.864	56.595	66.527
A negocios, comprendiendo fuerza motriz	65.134	68.552	72.844	73.640	77.487	85.344
A servicios municipales	3.773	3.057	1.420	1.427	1.429	1.453
KWH. producidos, en miles	166.423	174.003	188.383	169.609	176.833	201.851
KWH. distribuídos, en miles	86.929	93.073	100.713	91.604	98.965	108.660
Tranvías eléctricos	*17.129*	*17.062*	*17.826*	*19.512*	*19.747*	*19.924*
Alumbrado	*32.617*	*31.930*	*31.878*	*31.029*	*35.726*	*39.077*
Vías públicas	6.294	5.593	5.398	5.415	5.541	5.734
Dependencias municipales	895	786	746	700	775	926
Casas de comercio	11.145	10.943	10.727	9.460	11.544	12.748
Casas de familia	14.282	14.608	15.006	15.454	17.866	19.668
Fuerza motriz	*37.183*	*44.080*	*51.009*	*41.063*	*43.493*	*49.659*
Clientela	36.168	43.083	50.058	40.197	42.463	48.588
Dependencias municipales	527	547	540	492	587	576
Consumo propio	488	450	411	375	443	495
Longitud de la red, en Kms.	1.515	1.520	1.526	1.530	1.538	1.559
Medidores instalados, en actividad	86.009	88.166	88.862	92.373	94.511	98.774

8. NUMERO DE ABONADOS, K. W. CONECTADOS, K. W. H. PRODUCIDOS Y DISTRIBUIDOS, LONGITUD DE LA RED Y MEDIDORES INSTALADOS. Cifras mensuales — 1947

	Enero	Febr.	Marzo	Abril	Mayo	Junio	Julio	Agost.	Stbre.	Octub.	Nov.	Dicbre.
Número de abonados	89.359	89.721	89.944	90.296	90.485	90.712	91.054	91.354	91.598	92.192	92.206	92.568
Alumbrado	86.225	86.554	86.762	87.094	87.261	87.443	87.759	88.028	88.215	88.455	88.743	89.063
Fuerza motriz	3.134	3.167	3.182	3.202	3.224	3.269	3.295	3.326	3.383	3.737	3.463	3.505
K. W. conectados	140.298	140.718	141.265	143.780	145.173	147.267	148.852	150.208	151.463	151.104	152.346	153.324
Para familias	56.922	57.245	57.710	58.470	59.393	60.911	62.298	63.166	64.185	65.064	65.857	66.527
Para negocios, comprendiendo fuerza motriz	81.946	82.043	82.125	83.880	84.350	84.926	85.124	85.612	85.847	84.596	85.037	85.344
Para servicios municipales	1.430	1.430	1.430	1.430	1.430	1.430	1.430	1.430	1.431	1.444	1.452	1.453
K. W. H. producidos (en miles)	16.333	15.377	16.953	16.457	16.832	16.919	17.680	17.063	17.151	17.521	17.280	16.286
K. W. H. distribuídos (en miles)	8.532	8.240	8.389	8.674	9.059	9.103	9.611	9.531	9.237	9.581	9.640	9.063
Tranvías eléctricos	*1.598*	*1.464*	*1.650*	*1.604*	*1.592*	*1.642*	*1.768*	*1.731*	*1.666*	*1.713*	*1.716*	*1.780*
Alumbrado	*2.852*	*2.608*	*2.642*	*3.156*	*3.589*	*3.527*	*3.724*	*3.719*	*3.454*	*3.471*	*3.237*	*3.099*
Vías públicas	375	392	393	473	529	571	585	552	505	490	466	404
Dep. municipales	51	65	55	69	85	95	118	103	90	72	65	59
Casas de comerc.	1.029	949	955	1.014	1.090	1.110	1.171	1.154	1.066	1.105	1.046	1.060
Casas de familia	1.397	1.202	1.239	1.600	1.885	1.752	1.849	1.910	1.793	1.804	1.661	1.575
Fuerza motriz	*4.082*	*4.168*	*4.097*	*3.913*	*3.879*	*3.933*	*4.119*	*4.082*	*4.117*	*4.397*	*4.688*	*4.183*
Clientela	3.979	4.073	4.007	3.825	3.797	3.846	4.035	4.006	4.044	4.316	4.584	4.076
Dep. municipales	62	57	51	49	39	41	34	28	31	45	69	69
Consumo propio	41	37	39	40	43	47	50	47	42	37	35	39
Longitud de la red, en Kms.	1.539	1.540	1.543	1.544	1.546	1.548	1.550	1.550	1.552	1.556	1.557	1.559
Medidores instalados, en actividad	95.004	95.219	95.409	95.722	95.925	96.541	96.962	97.286	97.528	97.906	98.789	98.774

SERVICIO URBANO DE TRANSPORTE DE PASAJEROS

9. TRANVIAS, OMNIBUS, COLECTIVOS Y AUTOVIAS – MOVIMIENTO, PASAJEROS TRANSPORTADOS Y RECAUDACION DE LOS DISTINTOS SERVICIOS. PERSONAL DE LA EMPRESA — 1942/1947

	1942	1943	1944	1945	1946	1947
TRANVIAS:						
Nº de líneas	26	25	26	26	26	26
Nº de estaciones	3	3	3	3	3	3
Extensión de las líneas, en Kms.	.	.	.	.	.	424
Kilómetros de vías:						
Existentes	185	181	180	180	180	180
En servicio	178	180	179	179	175	179
Nº de coches existentes:						
De 4 ruedas	157	157	157	157	177	177
De 8 ruedas	121	121	124	123	124	124
Nº medio de coches en servicio	223	227	231	244	248	231
Kilómetros recorridos, en miles	16.245,5	16.480,9	16.669,3	17.904,4	17.734,9	17.349,9
Viajes efectuados (ida + vuelta = 1), en miles	964,1	971,4	1.013,3	1.116,3	1.101,7	1.061,9
Nº de días-tranvías servidos	81.332	82.849	84.589	88.901	90.048	84.464
Pasajeros transportados, en miles	61.505	69.439	82.204	108.491	115.414	116.290
Nº medio diario de pasajeros, en miles	168,5	190,2	225,2	298,1	317,9	318,6
Producido bruto, en miles de m$n.	6.241,0	6.757,2	8.175,5	10.432,9	11.129,5	12.039,1
OMNIBUS:						
Nº de líneas	15	14	7	7	10	10
Nº de estaciones	1	1	1	1	1	1
Extensión de las líneas, en Kms.	250	230	217	70	78	156
Nº de coches existentes	137	153	137	138	129	129
Nº medio de coches en servicio	107	98	89	30	30	59
Kilómetros recorridos, en miles	9.943,3	9.315,0	7.890,3	2.562,2	2.819,3	5.493,8
Viajes efectuados (ida + vuelta = 1) en miles	471,9	443,5	407,2	201,7	218,2	299,1
Nº de días-ómnibus servidos	38.935	35.842	32.677	10.782	11.076	21.480
Pasajeros transportados, en miles	35.398	35.382	35.971	15.183	16.264	27.322
Nº medio diario de pasajeros, en miles	97,0	96,9	98,6	41,7	44,8	74,9
Producido bruto, en miles de m$n.	3.594,0	3.470,3	3.563,6	1.157,0	1.260,9	2.877,6
COLECTIVOS:						
Nº de líneas	8	6	10	7	6	9
Nº de estaciones	(1)	(1)	(1)	(1)	(1)	(1)
Extensión de las líneas, en Kms.	129	130	68	48	46	61
Nº de coches existentes	30	30	30	30	30	30
Nº medio de coches en servicio	19	25	14	20	18	19
Kilómetros recorridos, en miles	752,7	2.090,9	1.143,8	1.630,8	1.573,1	1.668,6
Viajes efectuados (ida + vuelta = 1) en miles	57,7	139,5	145,5	238,5	224,9	216,8
Nº de días-colectivos servidos	3.591	9.093	5.139	7.127	6.692	6.902
Pasajeros transportados, en miles	1.204	3.774	3.221	6.665	7.429	7.092
Nº medio diario de pasajeros, en miles	6,5	10,3	8,8	18,3	20,5	19,4
Producido bruto, en miles de m$n.	123,0	350,4	233,4	401,9	441,6	490,8
AUTOVIAS:						
Nº de líneas	—	—	1	2	2	—
Nº de estaciones	—	—	(2)	(2)	(2)	—
Extensión de las líneas, en Kms.	—	—	10	20	21	—
Nº de coches existentes	—	—	1	7	7	—
Nº medio de autovías, en servicio	—	—	1	4	3	—
Kilómetros recorridos, en miles	—	—	5,4	259,6	110,2	—
Viajes efectuados (ida + vuelta = 1) en miles	—	—	0,5	25,0	10,6	—
Nº de días-colectivos servidos	—	—	27	1.523	633	—
Pasajeros transportados, en miles	—	—	30	1.484	625	—
Nº medio diario de pasajeros, en miles	—	—	1,0	4,1	3,0	—
Producido bruto, en miles de m$n.	—	—	2,9	145,1	60,7	—
PERSONAL:						
Administración	369	365	392	389	411	453
Tráfico	1.777	1.746	1.645	1.665	1.834	2.064
Vías y Obras	268	240	245	236	232	280
Talleres y Depósitos	632	670	815	768	735	795

(1) Se estacionan en la de "ómnibus".
(2) Se estacionan en las de "tranvías".

10. TRANVIAS, OMNIBUS Y COLECTIVOS – PASAJEROS TRANSPORTADOS Y RECAUDACION DE LOS DISTINTOS SERVICIOS. Cifras mensuales — 1947

	Enero	Febr.	Marzo	Abril	Mayo	Junio	Julio	Agost.	Stbre.	Octub.	Nov.	Dicbr.
TRANVIAS:												
Pasajeros transportados, en miles	9.579	8.808	9.834	9.464	9.558	9.550	9.544	9.646	9.857	10.621	9.697	10.133
Media diaria de pasajeros, en miles	309	315	317	315	308	318	308	311	329	343	323	327
Recaudado, en miles de m$n.	944	882	966	929	937	935	955	983	1.005	1.090	1.151	1.263
OMNIBUS:												
Pasajeros transportados, en miles	2.545	2.386	2.513	2.328	2.171	2.280	2.258	2.153	2.111	2.231	2.091	2.253
Media diaria de pasajeros, en miles	82	85	81	78	70	76	73	69	70	72	70	73
Recaudado, en miles de m$n.	253	239	251	232	216	226	229	224	220	234	258	296
COLECTIVOS:												
Pasajeros transportados, en miles	514	454	537	561	576	585	625	624	679	682	619	637
Media diaria de pasajeros, en miles	17	16	17	19	19	19	20	20	23	22	21	21
Recaudado, en miles de m$n.	30	27	31	35	35	37	46	45	50	50	53	53

PASAJEROS TRANSPORTADOS MENSUALMENTE EN LOS SERVICIOS URBANOS - 1938/1947

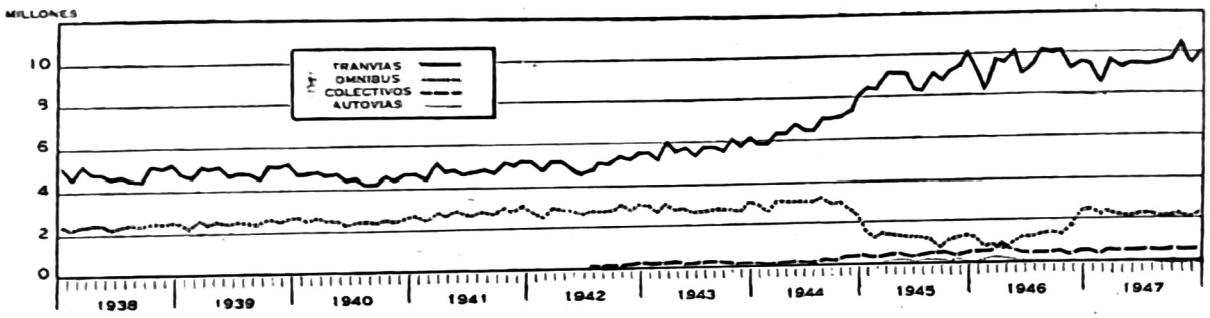

II — TRANSPORTES Y COMUNICACIONES

MOVIMIENTO PORTUARIO

11. ENTRADA DE BARCOS PROCEDENTES DE PUERTOS DEL EXTERIOR E INTERIOR, CLASIFICADOS POR BANDERAS — 1942/1947

BANDERAS	1942		1943		1944		1945		1946		1947	
	Barcos	Tonelaje (en miles)	Barcos	Tonelaje (en miles)	Barcos	Tonelaje (en miles)	Barcos	Tonelaje (en miles)	Barcos	Tonelaje (en miles)	Barcos	Tonelad. R/n. (en miles)
Argentina	4.583	782,6	4.895	868,1	4.264	841,8	4.947	937,8	5.773	870,2	5.843	916,2
Belga	—	—	—	—	—	—	1	5,0	3	15,1	15	66,0
Brasileña	11	16,7	12	8,6	46	42,1	35	40,9	5	2,4	28	43,5
Canadiense	—	—	—	—	1	4,2	—	—	—	—	2	8,6
Chilena	—	—	—	—	—	—	—	—	—	—	6	16,5
Dinamarquesa	—	—	—	—	—	—	5	21,1	9	28,2	5	15,0
Española	40	119,2	51	146,7	46	121,9	37	103,2	24	73,6	42	129,8
Finlandesa	—	—	—	—	—	—	—	—	—	—	2	6,0
Francesa	—	—	—	—	—	—	1	3,1	8	37,5	12	46,2
Griega	9	26,5	7	21,3	7	22,1	5	13,6	26	83,7	29	114,6
Holandesa	4	11,0	6	23,1	3	8,8	7	25,1	11	40,1	28	111,4
Hondureña	—	—	—	—	—	—	—	—	2	6,2	6	28,5

11. Continuación

BANDERAS	1942		1943		1944		1945		1946		1947	
	Barcos	Tonelaje (en miles)	Barcos	Tonelaje (en miles)	Barcos	Tonelaje (en miles)	Barcos	Tonelaje (en miles)	Barcos	Tonelaje (en miles)	Barcos	Tonelad. R/n. (en miles)
Inglesa	24	77,9	42	147,0	73	286,5	73	307,8	106	372,0	94	379,0
Italiana	—	—	—	—	—	—	—	—	5	17,6	19	82,5
Norteamericana .	6	17,3	1	3,7	14	61,3	10	38,9	106	488,1	105	480,6
Noruega	4	11,6	2	7,6	7	23,6	7	21,7	25	83,1	19	65,3
Panameña	1	3,4	—	—	1	4,0	1	5,3	7	24,7	26	94,8
Paraguaya	—	—	—	—	1	0,1	1	0,1	6	0,6	3	0,4
Peruana	—	—	—	—	—	—	—	—	1	2,1	1	1,9
Polaca	—	—	—	—	—	—	1	5,1	1	5,0	—	—
Portuguesa	—	—	—	—	7	26,2	—	—	1	3,8	—	—
Rusa	—	—	—	—	—	—	—	—	—	—	1	0,8
Sueca	28	35,2	45	55,6	51	74,1	41	81,5	27	82,2	18	55,5
Suiza	—	—	—	—	5	14,0	1	2,6	2	6,1	1	2,6
Uruguaya	1	0,4	16	7,8	7	1,1	6	6,3	16	18,3	26	29,7
Yugoeslava	1	3,1	—	—	1	3,1	—	—	4	16,5	1	3,0
TOTAL ...	4.712	1.105,0	5.077	1.289,7	4.534	1.535,2	5.179	1.619,2	6.168	2.276,8	6.332	2.698,5

BARCOS ENTRADOS AL PUERTO DE ROSARIO Y TONELAJES CORRESPONDIENTES - 1938/1947

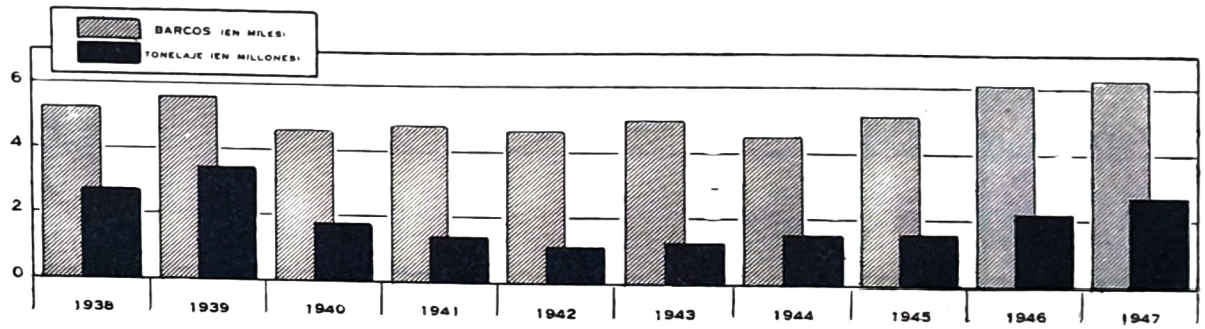

12. ENTRADA DE BARCOS PROCEDENTES DEL EXTERIOR, CLASIFICADOS POR BANDERAS — 1942/1947

BANDERAS	1942		1943		1944		1945		1946		1947	
	Barcos	Tonelaje (en miles)	Barcos	Tonelaje (en miles)	Barcos	Tonelaje (en miles)	Barcos	Tonelaje (en miles)	Barcos	Tonelaje (en miles)	Barcos	Tonelad. R/n. (en miles)
Argentina	143	33,9	149	61,7	45	18,2	197	47,8	71	27,6	64	23,1
Belga	—	—	—	—	—	—	1	5,0	—	—	1	5,0
Brasileña	6	5,6	4	2,1	28	32,8	28	35,0	5	2,4	22	30,0
Canadiense	—	—	—	—	1	4,2	—	—	—	—	1	4,3
Chilena	—	—	—	—	—	—	—	—	—	—	1	2,6
Dinamarquesa ..	—	—	—	—	—	—	3	10,8	6	15,6	3	8,6
Española	33	98,9	43	123,6	34	91,8	29	80,9	16	51,9	32	103,6
Finlandesa	—	—	—	—	—	—	—	—	—	—	1	3,0
Francesa	—	—	—	—	—	—	1	3,1	5	25,1	2	7,7
Griega	5	14,6	3	8,7	4	12,7	4	10,9	23	74,9	20	76,7
Holandesa	—	—	4	16,8	1	3,2	4	15,8	1	3,1	9	40,4
Hondureña	—	—	—	—	—	—	—	—	—	—	2	11,6
Inglesa	8	26,2	16	59,5	45	173,6	32	134,7	71	232,0	42	171,4
Italiana	—	—	—	—	—	—	—	—	—	—	5	22,8
Norteamericana .	—	—	1	3,7	13	56,9	8	30,1	72	325,3	43	194,0
Noruega	1	3,1	2	7,6	2	5,5	5	16,2	11	38,8	7	23,6
Panameña	—	—	—	—	1	4,1	—	—	4	12,8	8	27,7
Paraguaya	—	—	—	—	—	—	—	—	6	0,6	3	0,4
Peruana	—	—	—	—	—	—	—	—	—	—	—	—
Polaca	—	—	—	—	—	—	—	—	—	—	—	—
Portuguesa	—	—	—	—	4	15,7	—	—	1	3,8	—	—
Rusa	—	—	—	—	—	—	—	—	—	—	1	0,8
Sueca	10	11,3	23	27,6	29	47,8	28	55,4	11	41,2	4	8,5
Suiza	—	—	—	—	4	11,4	—	—	2	6,1	1	2,6
Uruguaya	—	—	14	7,5	3	0,8	6	6,3	15	14,8	26	29,7
Yugoeslava	—	—	—	—	—	—	—	—	2	7,4	—	—
TOTAL ...	206	193,6	259	318,8	214	478,7	346	452,0	322	883,4	298	797,9

13. ENTRADA DE BARCOS PROCEDENTES DE ULTRAMAR, CLASIFICADOS POR BANDERAS — 1942/1947

BANDERAS	1942		1943		1944		1945		1946		1947	
	Barcos	Tonelaje (en miles)	Barcos	Tonelaje (en miles)	Barcos	Tonelaje (en miles)	Barcos	Tonelaje (en miles)	Barcos	Tonelaje (en miles)	Barcos	Tonelad. R/n. (en miles)
Argentina	—	—	2	0,7	6	5,2	—	—	2	7,0	1	0,4
Belga	—	—	—	—	—	—	1	5,0	—	—	1	5,0
Brasileña	3	4,0	4	2,1	19	29,0	21	31,9	—	—	—	—
Canadiense	—	—	—	—	1	4,2	—	—	—	—	1	4,3
Chilena	—	—	—	—	—	—	—	—	—	—	1	2,6
Dinamarquesa	—	—	—	—	—	—	3	10,8	6	15,6	3	8,6
Española	33	98,9	43	123,6	34	91,8	29	80,9	16	51,9	32	103,6
Finlandesa	—	—	—	—	—	—	—	—	—	—	1	3,0
Francesa	—	—	—	—	—	—	1	3,1	5	25,1	2	7,7
Griega	5	14,6	3	8,7	4	12,7	4	10,9	23	74,9	20	76,7
Holandesa	—	—	4	16,8	1	3,2	4	15,8	1	3,1	9	40,4
Hondureña	—	—	—	—	—	—	—	—	—	—	2	11,6
Inglesa	8	26,2	16	59,5	45	173,6	32	134,7	71	232,0	42	171,4
Italiana	—	—	—	—	—	—	—	—	—	—	5	22,8
Norteamericana	—	—	1	3,7	13	56,9	8	30,1	72	325,3	43	194,0
Noruega	1	3,1	2	7,6	2	5,5	5	16,2	11	38,8	7	23,6
Panameña	—	—	—	—	1	4,1	—	—	4	12,8	8	27,7
Paraguaya	—	—	—	—	—	—	—	—	—	—	—	—
Peruana	—	—	—	—	—	—	—	—	—	—	—	—
Polaca	—	—	—	—	—	—	—	—	—	—	—	—
Portuguesa	—	—	—	—	4	15,7	—	—	1	3,8	—	—
Rusa	—	—	—	—	—	—	—	—	—	—	1	0,8
Sueca	10	11,3	23	27,6	29	47,8	28	55,4	11	41,2	4	8,5
Suiza	—	—	—	—	4	11,4	—	—	2	6,1	1	2,6
Uruguaya	—	—	—	—	—	—	—	—	2	5,9	2	0,8
Yugoeslava	—	—	—	—	—	—	—	—	2	7,4	—	—
TOTAL	60	158,1	98	250,3	163	461,0	136	394,9	229	851,0	186	715,9

14. ENTRADA DE BARCOS DE CABOTAJE FRONTERIZO, CLASIFICADOS POR BANDERAS — 1942/1947

BANDERAS	1942		1943		1944		1945		1946		1947	
	Barcos	Tonelaje (en miles)	Barcos	Tonelaje (en miles)	Barcos	Tonelaje (en miles)	Barcos	Tonelaje (en miles)	Barcos	Tonelaje (en miles)	Barcos	Tonelad. R/n. (en miles)
Argentina	143	33,9	147	61,0	39	13,0	197	47,8	69	20,5	63	22,6
Brasileña	3	1,5	—	—	9	3,8	7	3,0	5	2,4	22	30,0
Paraguaya	—	—	—	—	—	—	—	—	6	0,6	3	0,4
Uruguaya	—	—	14	7,5	3	0,8	6	6,2	13	8,9	24	29,0
TOTAL	146	35,5	161	68,5	51	17,6	210	57,0	93	32,4	112	82,0

15. ENTRADA DE BARCOS PROCEDENTES DEL INTERIOR, CLASIFICADOS POR BANDERAS — 1942/1947

BANDERAS	1942		1943		1944		1945		1946		1947	
	Barcos	Tonelaje (en miles)	Barcos	Tonelaje (en miles)	Barcos	Tonelaje (en miles)	Barcos	Tonelaje (en miles)	Barcos	Tonelaje (en miles)	Barcos	Tonelad. R/n. (en miles)
Argentina	4.440	748,6	4.746	806,4	4.219	823,7	4.750	890,0	5.702	842,7	5.779	893,2
Belga	—	—	—	—	—	—	—	—	3	15,1	14	60,9
Brasileña	5	11,1	8	6,5	18	9,3	7	5,9	—	—	6	13,5
Canadiense	—	—	—	—	—	—	—	—	—	—	1	4,3
Chilena	—	—	—	—	—	—	—	—	—	—	5	14,0
Dinamarquesa	—	—	—	—	—	—	2	10,3	3	12,5	2	6,5
Española	7	20,4	8	23,1	12	30,1	8	22,3	8	21,7	10	26,1
Finlandesa	—	—	—	—	—	—	—	—	—	—	1	3,0
Francesa	—	—	—	—	—	—	—	—	3	12,3	10	38,5
Griega	4	12,0	4	12,6	3	9,4	1	2,7	3	8,8	9	37,9
Holandesa	4	11,0	2	6,3	2	5,6	3	9,4	10	37,0	19	71,0
Hondureña	—	—	—	—	—	—	—	—	2	6,2	4	16,9
Inglesa	16	51,6	26	87,5	28	112,9	41	173,1	35	139,9	52	207,7
Italiana	—	—	—	—	—	—	—	—	5	17,6	14	59,7
Norteamericana	6	17,3	—	—	1	4,4	2	8,7	34	162,8	62	286,6
Noruega	3	8,5	—	—	5	18,2	2	5,4	14	44,3	12	41,7
Panameña	1	3,4	—	—	—	—	1	5,3	3	11,9	18	67,1
Paraguaya	—	—	—	—	1	0,1	1	0,1	—	—	—	—
Peruana	—	—	—	—	—	—	—	—	1	2,1	1	1,9
Polaca	—	—	—	—	—	—	1	5,1	1	5,0	—	—
Portuguesa	—	—	—	—	3	10,5	—	—	—	—	—	—
Rusa	—	—	—	—	—	—	—	—	—	—	—	—
Sueca	18	23,9	22	28,0	22	26,3	13	26,1	16	41,0	14	47,1
Suiza	—	—	—	—	1	2,6	1	2,6	—	—	—	—
Uruguaya	1	0,4	2	0,3	4	0,2	—	—	1	3,5	—	—
Yugoeslava	1	3,1	—	—	1	3,1	—	—	2	9,1	1	3,0
TOTAL	4.506	911,4	4.818	970,9	4.320	1.056,5	4.833	1.167,2	5.846	1.393,4	6.034	1.900,6

16. PASAJEROS ENTRADOS Y SALIDOS MENSUALMENTE, POR VIA FLUVIAL — 1942/1947

		Total	Enero	Febr.	Marzo	Abril	Mayo	Junio	Julio	Agost.	Stbre.	Octub.	Nov.	Dicbre.
Entrados	1942	13.250	1.005	1.314	1.455	1.847	1.017	785	594	1.078	1.042	1.051	1.027	1.035
	1943	13.429	1.573	1.210	1.604	1.358	732	866	809	1.118	1.106	1.234	853	966
	1944	9.153	1.013	1.216	1.179	1.536	928	1.208	1.222	152	121	177	225	176
	1945	13.132	657	1.164	1.196	1.348	701	918	1.222	1.120	1.248	1.550	254	1.754
	1946	22.184	424	1.572	3.385	2.178	1.746	1.100	1.342	1.800	1.603	1.879	2.283	2.872
	1947	29.909	3.681	3.550	2.936	3.406	2.377	1.484	1.562	2.319	554	2.763	2.940	2.337
Salidos	1942	12.285	845	1.010	1.030	856	1.000	864	1.368	1.042	1.093	1.065	917	1.195
	1943	12.217	1.228	1.225	1.372	911	688	919	777	990	1.005	1.120	839	1.143
	1944	9.299	1.471	1.310	1.051	1.098	941	1.287	1.465	129	90	156	157	144
	1945	14.568	964	1.419	1.184	1.009	2.001	950	1.162	1.108	1.970	1.236	170	1.395
	1946	21.464	1.196	1.859	1.942	2.496	2.356	1.303	1.393	1.316	1.699	1.919	1.739	2.246
	1947	28.014	3.015	3.442	2.394	2.042	2.229	1.793	2.478	2.745	1.073	2.323	1.728	2.752

FERROCARRILES

17. CARGA ENTRADA AL MUNICIPIO, POR EMPRESAS FERROVIARIAS — 1942/1947

	1942	1943	1944	1945	1946	1947
Total ..... toneladas	1.489.446	1.921.012	1.953.384	2.067.204	2.407.684	2.315.650
Estaciones de los FF. CC.:						
Central Argentino ... tt.	1.038.946	1.390.861	1.469.348	1.347.664	1.641.595	1.504.126
del Estado ..... tt.	182.554	209.795	211.403	151.418	204.947	186.727
Santa Fe ..... tt.	115.600	142.772	124.639	193.307	226.497	180.415
Cía. Gral. Pcia. Bs. As. tt.	70.789	71.991	63.669	189.588	161.261	135.403
Rosario a P. Belgrano tt.	81.557	105.593	84.325	185.227	173.384	308.979

18. CARGA SALIDA DEL MUNICIPIO, POR EMPRESAS FERROVIARIAS — 1942/1947

	1942	1943	1944	1945	1946	1947
Total ..... toneladas	471.459	461.127	502.550	562.661	605.641	642.877
Estaciones de los FF. CC.:						
Central Argentino ... tt.	292.310	270.824	284.714	326.064	343.536	380.663
del Estado ..... tt.	86.648	90.555	93.287	96.408	106.640	115.241
Santa Fe ..... tt.	48.769	47.491	52.530	65.496	69.302	76.516
Cía. Gral. Pcia. Bs. As. tt.	21.347	26.119	38.765	47.870	48.853	37.366
Rosario a P. Belgrano tt.	22.385	26.138	33.254	26.823	37.310	33.091

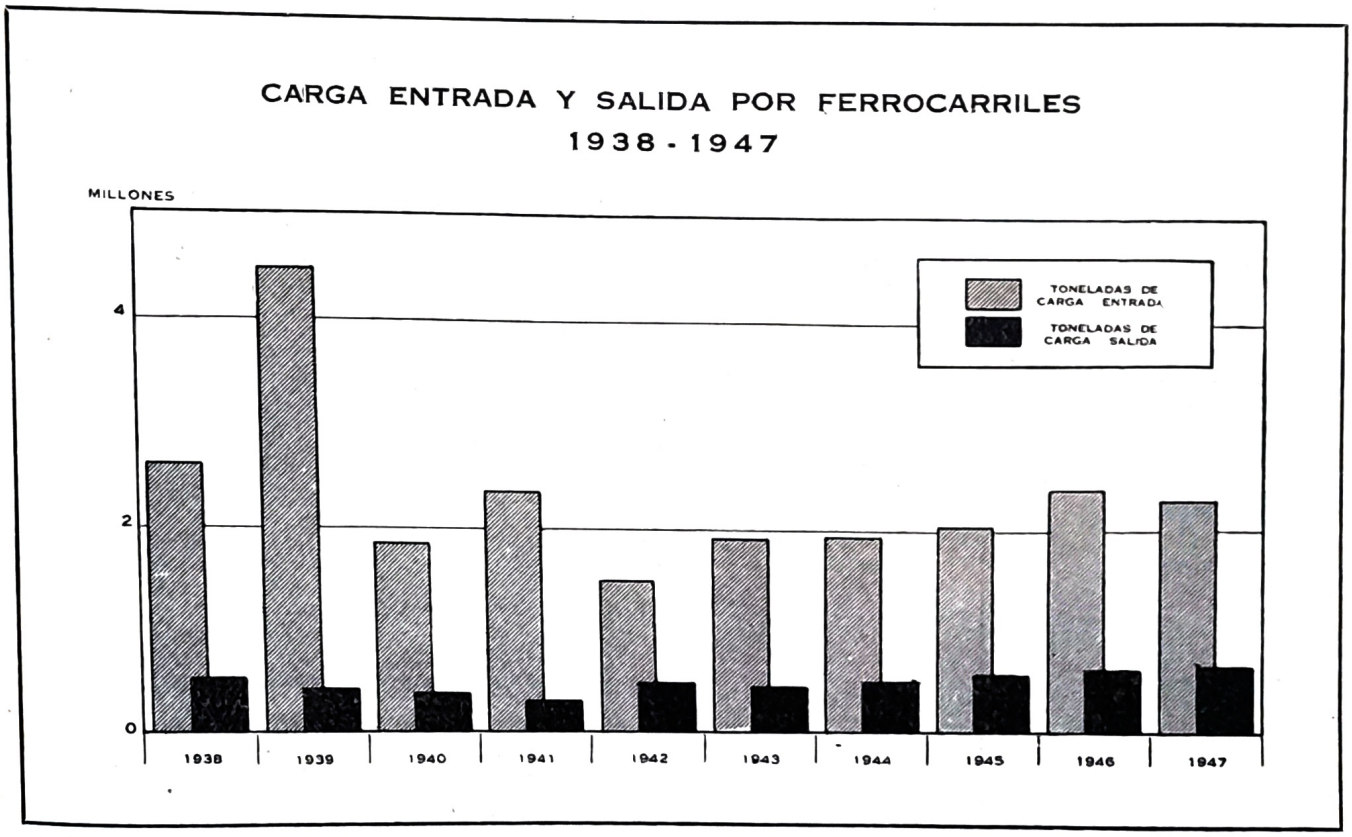

19. CARGA ENTRADA AL MUNICIPIO,

		FERROCARRIL CENTRAL ARGENTINO						FERROCARRIL		
		ESTACIONES						Est		
		Central, Norte, Este y Puerto	Barrio Arroyito	Barrio Vila	Fisherton	Ludueña	Sarratea	Embarcaderos	Empalme Graneros	Hum
1942. Total	toneladas	981.611	1.990	2.827	2.560	25.667	24.291	45.855	5.476	3.61
1943. „	„	1.349.754	776	2.390	602	27.685	9.654	66.722	19.460	2.16
1944. „	„	1.444.473	1.065	2.612	768	18.350	2.080	60.746	9.777	6.23
1945. „	„	1.307.433	3.475	2.128	466	17.849	16.613	21.321	1.440	2.96
1946. „	„	1.606.921	819	2.760	523	22.204	8.368	36.043	2.483	2.09
1947. „	„	1.472.554	861	4.521	666	23.136	2.388	27.039	990	1.18
„ Enero ...	„	82.047	20	260	105	1.553	370	2.050	193	18
„ Febrero ..	„	80.942	18	240	81	1.374	269	1.443	81	27
„ Marzo ...	„	108.907	19	361	13	2.246	83	1.622	34	5
„ Abril	„	112.137	38	657	55	2.244	164	2.305	29	6
„ Mayo	„	145.659	72	294	75	1.810	173	1.869	15	10
„ Junio	„	143.387	—	605	72	2.463	143	2.376	40	14
„ Julio	„	142.322	123	164	113	1.947	163	2.229	35	9
„ Agosto ..	„	146.586	18	430	58	2.091	260	2.168	2	5
„ Setiembre	„	137.040	105	454	20	2.904	67	3.457	191	9
„ Octubre .	„	130.897	231	218	46	1.637	93	2.722	47	3
„ Novbre. .	„	114.085	73	356	2	1.620	27	2.283	150	3
„ Diciembre	„	128.545	144	482	26	1.247	576	2.515	173	5

20. CARGA CLASIFICADA ENTRADA AL MUNI

	FERROCARRIL CENTRAL ARGENTINO						FERROCARRIL		
	ESTACIONES						Est		
	Central, Norte, Este y Puerto	Barrio Arroyito	Barrio Vila	Fisherton	Ludueña	Sarratea	Embarcaderos	Empalme Graneros	Hume
GANADO (cabezas):									
Porcino	—	—	—	—	—	—	—	—	—
Ovino	5.039	—	—	—	—	—	—	—	—
Caballar	99	—	—	41	—	—	—	—	56
Vacuno	7.304	—	—	—	—	—	—	—	1.21
Peso del ganado, tt. ...	3.948	—	56	56	—	—	—	—	55
OTRAS CARGAS, tt.:									
Trigo	518.844	—	—	—	—	—	1.445	—	—
Lino	11.806	—	—	—	—	—	166	154	—
Maíz	288.904	—	271	—	67	—	4.726	130	—
Demás cereales	68.907	—	6	—	7	4	4.395	274	—
Harina	14.282	—	234	—	—	—	30	—	—
Afrecho y afrechillo	124.446	—	—	—	—	—	498	—	—
Pasto seco	1.127	—	167	—	130	—	—	—	—
Cueros vacun. y yeguar.	—	—	—	—	—	—	—	—	—
Cueros lanares y yeguar.	—	—	—	—	—	—	—	—	—
Azúcar	—	—	—	—	—	—	—	—	—
Frutas y verduras	—	—	—	—	—	—	—	—	—
Lana	155	—	—	—	—	—	—	—	—
Petróleo	1.433	—	—	—	—	—	—	—	—
Cemento	12.835	—	—	40	534	56	—	—	7
Sal	2.957	—	—	—	—	—	1.351	—	—
Papas	26.799	—	1	—	2	—	—	—	50
Piedras	17.610	276	386	144	2.740	311	2.998	161	—
Centeno	17.469	—	—	—	—	—	—	—	—
Avena	528	—	—	—	—	—	24	—	—
Leña	7.842	53	510	80	565	200	730	—	—
Vino	58.714	—	—	—	—	—	212	—	56
Cal	17.385	—	—	61	429	52	201	—	—
Carbón de leña	10.400	233	2.228	127	4.416	488	2.866	201	79
Kerosene y nafta	502	—	—	—	—	—	—	—	—
Carbón de piedra	3.957	—	—	—	—	5	—	—	—
Piedra caliza	—	—	—	—	—	—	12	—	—
Demás artículos	261.704	299	718	158	14.246	1.272	7.385	70	439
TOTAL ..... tt.	1.472.554	861	4.521	666	23.136	2.388	27.039	990	1.189

OR ESTACIONES FERROVIARIAS — 1947

DEL ESTADO			F. C. SANTA FE		C. G. FF. CC. BS. AIRES			F. C. ROSARIO A P. BELGR.			TOTAL GENERAL
CIONES			ESTACIONES		ESTACIONES			ESTACIONES			
Nuevo Alberdi	Puerto Rosario	Rosario C. C.	Rosario S. F.	Sorrento	La Bajada	Rosario	Puerto Rosario	Rosario Ciudad	Puerto Rosario	Mataderos	
2.783	24.160	102.568	84.992	30.608	276	29.353	41.160	17.230	29.177	35.150	1.491.346
810	36.341	84.301	104.970	37.802	259	35.450	36.282	14.830	33.207	57.556	1.921.012
868	29.010	104.764	96.061	28.578	224	40.048	23.397	12.279	25.023	47.023	1.953.384
359	12.121	113.480	123.524	69.783	482	47.011	142.095	19.112	117.577	48.538	2.067.774
222	31.222	132.886	122.879	103.618	649	56.075	104.537	20.592	89.447	63.345	2.407.684
773	45.253	111.483	118.358	62.057	13.310	47.474	74.619	39.174	223.231	46.574	2.315.650
—	1.976	11.527	11.206	5.238	94	6.123	2.223	2.406	2.663	3.799	134.039
2	1.074	8.586	10.805	4.393	27	4.135	3.339	3.746	8.377	4.209	133.420
39	2.449	7.547	9.356	3.477	131	5.756	2.549	4.720	6.472	4.881	160.719
157	1.274	8.189	9.691	3.778	10	5.088	2.055	3.793	2.588	4.897	159.215
101	1.088	8.123	10.999	6.134	32	4.777	1.994	2.962	8.045	4.539	198.863
78	2.966	8.343	10.249	7.242	38	3.763	6.346	2.384	9.135	3.218	202.994
123	2.622	10.425	9.258	7.101	709	3.938	11.394	2.254	20.189	4.127	219.329
18	3.070	8.833	10.752	6.304	1.787	4.373	11.516	4.026	27.845	3.788	233.977
53	3.778	9.808	11.483	3.570	1.400	4.691	13.022	2.694	25.418	3.495	223.740
73	5.978	11.330	9.781	11.583	2.495	4.830	20.181	3.771	27.652	2.923	236.524
70	11.468	7.936	7.139	1.616	2.994	.	.	3.093	40.634	3.352	196.930
59	7.510	10.836	7.639	1.621	3.593	.	.	3.325	44.213	3.346	215.900

IC IPIO, POR ESTACIONES FERROVIARIAS — 1947

ES DEL ESTADO			F. C. SANTA FE		C. G. FF. CC. BS. AIRES			F. C. ROSARIO A P. BELGRANO			TOTAL GENERAL
TA CIONES			ESTACIONES		ESTACIONES			ESTACIONES			
ne Nuevo Alberdi	Puerto Rosario	Rosario C. C.	Rosario S. F.	Sorrento	La Bajada	Rosario	Puerto Rosario	Rosario Ciudad	Puerto Rosario	Mataderos	
—	—	4.216	—	—	—	16	—	—	—	73	4.305
—	—	—	—	—	—	—	—	—	—	5.620	10.659
56 —	—	65	13	—	—	7	—	—	—	1.745	2.126
18 —	—	8.173	20	—	—	41	—	—	—	91.174	107.930
58 —	—	4.128	15	—	—	18	—	—	—	46.574	55.297
—	4.258	1.069	85	160	—	1.388	25.849	5.978	44.907	—	603.983
191	60	—	18	146	—	35	—	1.661	28	—	14.265
1	18.934	789	358	25.736	—	1.196	48.313	2.535	152.713	—	544.673
—	1.552	323	742	4.793	12.598	1.260	72	292	1.583	—	96.808
2	—	6	92	148	—	10	—	—	—	—	14.804
—	7.791	182	90	3.819	—	—	—	—	—	—	136.826
—	—	227	585	23	—	16	—	31	—	—	2.306
—	—	372	111	—	—	45	—	—	—	—	528
—	—	—	—	—	—	1	—	—	—	—	1
—	—	—	11.016	—	—	—	—	—	—	—	11.016
—	—	—	—	—	—	—	—	265	—	—	265
—	—	—	7	—	—	22	—	—	—	—	184
19	—	8.021	—	—	—	1	—	—	—	—	9.474
7 —	4	1.127	115	—	—	39	—	—	—	—	14.757
—	26	2.623	—	—	—	165	—	9.136	17.988	—	34.246
50 1	—	972	—	—	—	328	—	149	—	—	28.302
—	255	12.283	65	60	—	41	—	552	141	—	38.023
—	37	29	—	—	—	—	—	—	—	—	17.535
—	—	49	—	—	—	76	—	6.248	667	—	7.592
39	62	1.525	47.401	4.372	—	12	—	38	—	—	63.429
56 —	6	824	5	52	—	11	—	—	—	—	59.880
—	896	2.803	1.736	13	—	18	—	—	—	—	23.594
79 39	—	5.249	13.301	3.536	—	102	—	—	—	—	43.265
71	—	23	—	—	—	73	—	—	—	—	669
—	—	21	21	8.220	—	81	—	—	—	—	12.305
—	—	31	—	—	—	—	—	168	—	—	211
39 410	11.372	68.807	42.595	10.979	712	42.536	385	12.121	5.204	—	481.412
39 773	45.253	111.483	118.358	62.057	13.310	47.474	74.619	39.174	223.231	46.574	2.315.650

21. CARGA SALIDA DEL MUNICIPIO, POR

			FERROCARRIL CENTRAL ARGENTINO						FERROCARRILES		
			ESTACIONES						EST		
			Central, Norte, Este y Puerto	Barrio Arroyito	Barrio Vila	Fisherton	Ludueña	Sarratea	Embarcaderos	Empalme Graneros	Hume
1942.	Total	toneladas	287.624	156	186	239	2.549	1.556	26.068	166	145
1943.	„	„	263.129	175	175	224	4.282	2.839	24.353	1.575	63
1944.	„	„	264.789	262	140	266	13.368	5.889	14.736	4.385	748
1945.	„	„	303.044	90	554	327	15.300	6.749	11.360	411	343
1946.	„	„	323.991	135	908	159	14.558	3.785	15.993	408	3.464
1947.	„	„	366.380	50	495	5.741	3.989	4.008	24.918	20	2.897
„	Enero ...	„	31.007	38	20	2	663	396	4.608	1	147
„	Febrero .	„	26.060	—	59	7	373	422	1.204	1	50
„	Marzo ...	„	31.205	—	50	2	1.050	265	1.414	1	146
„	Abril	„	33.545	—	35	15	1.018	390	1.433	1	175
„	Mayo	„	33.291	—	44	8	257	206	1.224	2	150
„	Junio	„	25.781	—	19	13	73	260	1.596	2	248
„	Julio	„	32.270	—	46	21	79	315	1.972	1	612
„	Agosto ..	„	29.188	—	34	57	80	406	2.507	3	780
„	Setiembre	„	30.177	—	25	17	78	372	4.052	5	469
„	Octubre .	„	29.189	—	15	57	140	282	2.344	2	42
„	Nvbre. ...	„	31.140	—	75	6	63	465	1.247	—	30
„	Diciembre	„	33.527	12	73	5.536	115	229	1.317	1	48

22. CARGA CLASIFICADA SALIDA DEL MUNICIP

	FERROCARRIL CENTRAL ARGENTINO						FERROCARRILES		
	ESTACIONES						EST		
	Central, Norte, Este y Puerto	Barrio Arroyito	Barrio Vila	Fisherton	Ludueña	Sarratea	Embarcaderos	Empalme Graneros	Hume
GANADO (cabezas):									
Porcino	—	—	—	—	—	—	—	—	—
Ovino	45	—	—	—	—	—	—	—	—
Caballar	97	—	—	119	—	—	—	—	—
Vacuno	—	—	—	—	—	—	—	—	85
Peso del ganado, tt.	41	—	—	47	—	—	—	—	42
OTRAS CARGAS, tt.:									
Trigo	1.354	—	—	—	—	—	9.274	—	—
Lino	1.822	—	—	—	—	—	—	—	2
Maíz	23.136	—	—	—	45	—	1.859	1	—
Demás cereales	2.829	—	—	—	—	—	775	1	—
Harina	2.556	—	1	—	—	—	54	—	—
Afrecho y afrechillo	5.473	—	—	—	—	—	—	—	—
Pasto seco	215	—	—	—	—	—	2	—	—
Arena	—	—	—	—	—	—	—	—	—
Cueros vacunos y yeguarizos	—	—	—	—	—	—	—	—	—
Cueros lanares	—	—	—	—	—	—	—	—	—
Lana	20	—	—	—	—	—	—	—	—
Yerba mate	—	—	—	—	—	—	—	—	—
Petróleo	1.014	—	—	—	—	—	—	—	—
Cemento	4.429	—	—	—	1	—	11	—	25
Sal	2.588	—	—	—	—	—	126	—	—
Papas	6.362	—	—	—	—	—	—	—	—
Piedra	445	—	—	—	—	—	—	—	—
Azúcar	—	—	—	—	—	—	—	—	—
Centeno	94	—	—	—	—	—	3	—	—
Avena	409	—	—	—	—	—	13	—	—
Leña	1.679	12	6	—	45	67	16	—	—
Vino	5.373	—	—	—	—	—	965	—	—
Cal	320	—	—	—	—	—	13	—	7
Carbón de leña	484	—	1	—	144	1	9	—	—
Kerosene y nafta	18.457	—	—	—	—	—	—	—	—
Carbón de piedra	2.089	—	—	—	—	—	431	—	—
Piedra caliza	—	—	—	—	—	—	—	—	—
Frutas y verduras	—	—	—	—	—	—	—	—	—
Demás artículos	285.191	38	487	5.694	3.754	3.940	11.367	18	2.821
TOTALES ..... tt.	366.380	50	495	5.741	3.989	4.008	24.918	20	2.897

ESTACIONES FERROVIARIAS — 1942/1947

DEL ESTADO			F. C. SANTA FE		C. G. FF. CC. BS. AIRES			F. C. ROSARIO A P. BELGR.			TOTAL GENERAL
CIONES			ESTACIONES		ESTACIONES			ESTACIONES			
Nuevo Alberdi	Puerto Rosario	Rosario C. C.	Rosario S. F.	Sorrento	La Bajada	Rosario	Puerto Rosario	Rosario Ciudad	Puerto Rosario	Mataderos	
3.111	20.468	36.690	37.270	11.499	—	19.406	1.941	20.421	1.349	615	471.459
1.954	8.217	54.393	38.577	8.914	11	21.733	4.375	22.242	2.981	915	461.127
2.672	4.092	66.654	46.369	6.161	—	35.060	3.705	28.793	2.343	2.118	502.550
1.610	13.586	69.098	53.869	11.627	—	40.439	7.431	23.425	3.187	211	562.661
1.368	12.696	72.711	51.093	18.209	11	41.808	7.034	31.626	5.404	280	605.641
708	20.808	65.890	60.978	15.538	—	27.123	10.243	28.254	4.559	278	642.877
66	2.607	5.682	5.124	1.505	—	3.219	1.768	3.426	696	23	60.998
8	1.444	4.919	4.007	2.186	—	2.532	736	1.493	503	—	46.004
137	577	7.101	5.124	1.822	—	2.641	832	1.704	231	30	54.332
76	300	6.885	4.800	1.532	—	2.469	416	2.594	317	4	56.005
16	981	6.254	5.662	886	—	2.620	694	2.618	225	—	55.138
39	897	4.385	4.882	996	—	3.247	911	1.866	245	1	45.461
46	1.076	4.869	5.876	1.027	—	2.730	1.209	1.860	349	55	54.413
12	3.914	4.162	4.764	931	—	2.392	1.315	1.988	512	135	53.180
213	2.756	4.132	5.820	990	—	2.590	1.479	2.072	73	—	55.320
11	3.342	5.110	5.044	1.198	—	2.683	883	2.521	410	—	53.273
45	1.850	6.330	4.745	1.391	—	—	—	2.208	426	25	50.046
39	1.064	6.061	5.130	1.074	—	—	—	3.904	572	5	58.707

PIO, POR ESTACIONES FERROVIARIAS —1947

DEL ESTADO			F. C. SANTA FE		C. G. FF. CC. BS. AIRES			F. C. ROS. A P. BELGR.			TOTAL GENERAL
CIONES			ESTACIONES		ESTACIONES			ESTACIONES			
Nuevo Alberdi	Puerto Rosario	Rosario C. C.	Rosario S. F.	Sorrento	La Bajada	Rosario	Puerto Rosario	Rosario Ciudad	Puerto Rosario	Mata-deros	
—	—	1	—	—	—	114	—	—	—	—	115
—	—	1	—	—	—	—	—	3	—	—	49
—	—	64	40	—	—	5	—	16	—	40	381
—	—	49	12	—	—	36	—	1.372	—	522	2.076
—	—	54	21	—	—	24	—	692	—	278	1.199
—	7.958	74	1.104	730	—	24	160	4	—	—	20.682
227	—	2	—	3.094	—	4	1.146	—	—	—	6.297
—	2.951	5.911	4.553	1.628	—	1.606	—	2.525	270	—	44.485
—	65	775	2	124	—	113	—	91	—	—	4.775
—	—	1.962	2.798	—	—	186	—	194	—	—	7.751
—	—	167	616	369	—	30	56	—	—	—	6.711
—	—	67	25	—	—	23	—	—	—	—	332
—	—	—	—	—	—	—	—	—	3.577	—	3.577
—	—	13	—	—	—	138	—	—	—	—	151
—	—	6	—	—	—	5	—	—	—	—	11
—	—	10	—	—	—	37	—	—	—	—	67
—	—	—	—	—	—	—	—	1.171	41	—	1.212
—	108	36	34	—	—	6	—	—	—	—	1.198
—	293	148	22	—	—	25	278	15	102	—	5.349
—	—	292	22	—	—	802	—	452	—	—	4.282
—	—	5.387	6.589	17	—	1.266	—	2.628	—	—	22.249
—	188	118	61	—	—	24	—	—	—	—	836
—	—	—	—	—	—	—	—	2.457	—	—	2.457
—	—	28	—	—	—	3	—	—	—	—	128
—	5	292	176	—	—	12	—	269	—	—	1.176
—	—	159	1.070	222	—	—	—	115	—	—	3.391
—	—	767	218	4.676	—	269	—	652	—	—	12.920
—	—	320	32	—	—	63	—	35	—	—	790
—	—	215	—	141	—	45	—	9	—	—	1.049
—	361	567	25	—	—	39	412	423	302	—	20.586
—	—	29	29	20	—	29	—	52	—	—	2.679
—	—	2	—	—	—	—	—	—	—	—	2
—	—	—	—	—	—	—	—	4.939	—	—	4.939
481	8.879	48.489	43.581	4.517	—	22.350	8.191	11.531	267	—	461.596
708	20.808	65.890	60.978	15.538	—	27.123	10.243	28.254	4.559	278	642.877

23. CARGA ENTRADA MENSUALMENTE AL MUNICIPIO, POR EMPRESAS FERROVIARIAS — 1947

	Enero	Febr.	Marzo	Abril	Mayo	Junio	Julio	Agosto	Stbre.	Octbre.	Nov.	Dicbre.
Total ... toneladas	134.039	133.420	160.719	159.215	198.863	202.994	219.329	233.977	223.740	236.524	196.930	215.900
Estaciones de los ferrocarriles:												
C. Argentino tt.	84.355	82.924	111.629	115.295	148.083	146.670	144.832	149.443	140.590	133.122	116.163	131.020
del Estado „	15.932	11.465	11.748	12.020	11.298	13.949	15.527	14.143	17.377	20.186	21.939	21.143
Santa Fe „	16.444	15.198	12.833	13.469	17.133	17.491	16.359	17.056	15.053	21.364	8.755	9.260
C. G. Pr. B. As. „	8.440	7.501	8.436	7.153	6.803	10.147	16.041	17.676	19.113	27.506	2.994	3.593
R. a P. Belgr. „	8.868	16.332	16.073	11.278	15.546	14.737	26.570	35.659	31.607	34.346	47.079	50.884

24. CARGA SALIDA MENSUALMENTE DEL MUNICIPIO, POR EMPRESAS FERROVIARIAS — 1947

	Enero	Febr.	Marzo	Abril	Mayo	Junio	Julio	Agosto	Stbre.	Octbre.	Nov.	Dicbre.
Total ... toneladas	60.998	46.004	54.332	56.005	55.138	45.461	54.413	53.180	55.320	53.273	50.046	58.707
Estaciones de los ferrocarriles:												
C. Argentino tt.	32.126	26.921	32.572	35.003	33.806	26.146	32.731	29.765	30.669	29.683	31.749	39.492
del Estado „	13.111	7.626	9.376	8.870	8.627	7.167	8.576	11.378	11.627	10.851	9.502	8.530
Santa Fe „	6.629	6.193	6.946	6.332	6.548	5.878	6.903	5.695	6.810	6.242	6.136	6.204
C. G. Pr. B. As. „	4.987	3.268	3.473	2.885	3.314	4.158	3.939	3.707	4.069	3.566	.	.
R. a P. Belgr. „	4.145	1.996	1.965	2.915	2.843	2.112	2.264	2.635	2.145	2.931	2.659	4.481

25. PASAJEROS ENTRADOS ANUALMENTE, POR LAS ESTACIONES DEL MUNICIPIO — 1942/1947

	1942	1943	1944	1945	1946	1947
Estaciones F. C. C. A.	*861.707*	*855.124*	*963.888*	*1.673.798*	*1.790.509*	*1.391.173*
Rosario Norte y Central	655.224	667.019	765.509	1.440.730	1.547.050	1.141.671
Barrio Arroyito	544	871	1.567	3.340	3.320	4.751
Barrio Vila	39.579	26.474	27.690	34.476	42.055	41.878
Fisherton	82.659	72.845	72.284	82.285	83.536	94.786
Ludueña	78.458	83.736	87.957	99.732	102.423	93.707
Sarratea	5.243	4.179	8.881	13.235	12.125	14.380
Estaciones FF. CC. del Estado	*255.626*	*257.897*	*287.847*	*240.822*	*258.853*	*270.402*
Rosario CC.	180.318	182.042	202.758	172.109	191.518	188.261
Empalme Graneros	5.352	8.559	13.255	15.898	9.111	8.703
Rosario Oeste	18.385	19.797	26.856	33.133	34.688	48.516
Nuevo Alberdi	9.981	11.546	14.305	16.986	20.762	21.137
Hume	1.255	1.298	2.181	2.696	2.774	3.785
Triángulo	40.335	34.655	28.492	—	—	—
Estaciones F. C. S. F.	*7.631*	*9.607*	*12.034*	*11.941*	*17.778*	*20.924*
Rosario S. F.	7 336	9.252	11.353	11.078	16.089	18.709
Sorrento	295	355	681	863	1.689	2.215
Estaciones C. G. F. C. B. A.	*5.832*	*6.836*	*8.622*	*9.623*	*18.546*	*21.225*
La Bajada	337	384	568	513	1.102	2.365
Rosario C. G.	5.495	6.452	8.054	9.110	17.444	18.860
Estaciones F. C. R. a P. B.	*13.625*	*10.038*	*12.449*	*13.400*	*19.477*	*23.843*
Rosario Ciudad	13.625	10.038	12.449	13.400	19.477	23.843
Totales de 17 estaciones	1.144.421	1.139.502	1.284.840	1.949.584	2.105.163	1.727.567

26. PASAJEROS SALIDOS ANUALMENTE, POR LAS ESTACIONES DEL MUNICIPIO — 1947

	1942	1943	1944	1945	1946	1947
Estaciones F. C. C. A.	*857.968*	*851.437*	*959.627*	*1.667.725*	*1.785.397*	*1.388.324*
Rosario Norte y Central	653.059	664.744	762.897	1.436.194	1.542.881	1.139.563
Barrio Arroyito	503	818	1.484	3.227	3.241	4.673
Barrio Vila	39.242	26.221	27.493	34.261	41.866	41.723
Sarratea	4.998	3.983	8.509	12.857	12.033	14.301
Fisherton	82.323	72.506	71.925	81.981	83.274	94.550
Ludueña	77.843	83.165	87.319	99.205	102.102	93.514
Estaciones FF. CC. del Estado	*250.844*	*255.143*	*282.909*	*237.168*	*249.716*	*266.450*
Rosario C. C.	173.513	175.128	192.034	165.526	174.646	179.129
Empalme Graneros	5.122	8.433	13.330	14.093	6.916	7.953
Rosario Oeste	22.141	26.026	34.476	40.366	47.827	57.429
Nuevo Alberdi	8.437	9.519	12.363	14.508	17.532	18.118
Hume	1.295	1.390	2.221	2.675	2.795	3.821
Triángulo	40.336	34.647	28.485	—	—	—
Estaciones F. C. S. F.	*7.702*	*9.705*	*12.808*	*13.761*	*18.342*	*18.466*
Rosario S. F.	6.691	8.378	11.371	11.888	15.663	15.356
Sorrento	1.011	1.327	1.437	1.873	2.679	3.110
Estaciones C. G. F. C. B. A.	*6.292*	*7.305*	*9.090*	*10.593*	*22.365*	*21.688*
La Bajada	418	569	776	815	4.585	2.863
Rosario C. G.	5.874	6.736	8.314	9.778	17.780	18.825
Estaciones F. C. R. a P. B.	*11.715*	*9.483*	*11.200*	*11.810*	*17.939*	*21.725*
Rosario Ciudad	11.715	9.483	11.200	11.810	17.939	21.725
Totales de 17 estaciones	1.134.521	1.133.073	1.275.634	1.941.057	2.093.759	1.716.653

27. PASAJEROS ENTRADOS MENSUALMENTE, POR LAS ESTACIONES DEL MUNICIPIO — 1947

	Enero	Febrero	Marzo	Abril	Mayo	Junio	Julio	Agosto	Setbre.	Oct.	Nvbre.	Dicbre.
Estaciones F. C. C. A. ...	*115.295*	*109.821*	*111.884*	*109.983*	*104.562*	*114.706*	*110.211*	*114.963*	*117.134*	*146.281*	*109.433*	*126.900*
Rosario Norte y Central	96.871	91.651	91.067	90.139	84.349	93.101	89.019	92.465	95.545	123.905	87.811	105.748
Barrio Arroyito	231	195	164	182	251	487	351	527	506	776	518	563
Barrio Vila	3.498	3.292	3.379	3.251	3.462	3.440	3.433	3.601	3.439	3.611	3.490	3.982
Fisherton	6.437	(6.678	8.221	6.961	7.591	8.002	8.562	8.487	8.708	8.385	8.755	7.999
Ludueña	7.253	7.216	8.007	8.357	7.838	8.218	7.714	8.448	7.770	8.065	7.271	7.550
Sarratea	1.005	789	1.046	1.093	1.071	1.458	1.132	1.435	1.166	1.539	1.588	1.058
Estacion. FF. CC. Estado	*20.308*	*24.565*	*25.535*	*25.435*	*24.853*	*24.563*	*21.612*	*18.733*	*19.469*	*21.638*	*20.240*	*23.451*
Rosario C. C.	12.990	13.576	17.976	17.805	17.585	17.920	15.944	13.743	14.096	15.055	14.928	16.643
Empalme Graneros	909	770	905	872	826	430	680	722	646	647	613	683
Rosario Oeste	3.748	8.407	4.314	4.646	4.016	4.275	3.117	2.459	2.580	3.920	2.904	4.130
Nuevo Alberdi	2.265	1.515	2.010	1.842	2.096	1.602	1.604	1.540	1.835	1.673	1.490	1.665
Hume	396	297	330	270	330	336	267	269	312	343	305	330
Estaciones F. C. S. F. ...	*1.721*	*3.663*	*1.276*	*1.665*	*935*	*1.643*	*1.575*	*962*	*879*	*2.075*	*2.147*	*2.383*
Rosario S. F.	1.425	3.362	1.143	1.503	793	1.438	1.352	775	743	1.901	2.009	2.265
Sorrento	296	301	133	162	142	205	223	187	136	174	138	118
Estaciones C.G.F.C.B.A. .	*2.155*	*2.182*	*2.537*	*2.148*	*2.058*	*2.456*	*1.720*	*1.854*	*1.785*	*1.840*	*237*	*253*
La Bajada	208	167	171	196	240	210	172	139	183	189	237	253
Rosario C. G.	1.947	2.015	2.366	1.952	1.818	2.246	1.548	1.715	1.602	1.651	.	.
Estación F. C. R. a P. B.	*2.227*	*2.695*	*2.481*	*2.188*	*1.622*	*2.273*	*1.601*	*1.331*	*1.378*	*1.599*	*1.632*	*2.816*
Rosario Ciudad	2.227	2.695	2.481	2.188	1.622	2.273	1.601	1.331	1.378	1.599	1.632	2.816
Totales de 17 estaciones .	141.706	142.926	143.713	141.419	134.030	145.641	136.719	137.843	140.645	173.433	133.689	155.803

28. PASAJEROS SALIDOS MENSUALMENTE, POR LAS ESTACIONES DEL MUNICIPIO — 1947

	Enero	Febrero	Marzo	Abril	Mayo	Junio	Julio	Agosto	Setbre.	Oct.	Nvbre.	Dicbre.
Estaciones F. C. C. A. ...	*115.059*	*109.561*	*111.620*	*109.741*	*104.337*	*114.443*	*109.970*	*114.708*	*116.904*	*146.058*	*109.256*	*126.667*
Rosario Norte y Central	96.677	91.445	90.880	89.964	84.198	92.916	88.851	92.276	95.372	123.736	87.679	105.569
Barrio Arroyito	225	191	159	178	245	479	345	518	502	765	512	554
Barrio Vila	3.492	3.281	3.365	3.239	3.447	3.427	3.422	3.593	3.427	3.594	3.475	3.961
Fisherton	6.424	6.661	8.195	6.944	7.569	7.977	8.531	8.462	8.690	8.372	8.739	7.986
Sarratea	1.000	786	1.038	1.086	1.063	1.447	1.125	1.428	1.157	1.535	1.582	1.054
Ludueña	7.241	7.197	7.983	8.330	7.815	8.197	7.696	8.431	7.756	8.056	7.269	7.543
Estacion. FF. CC. Estado	*20.697*	*24.606*	*24.800*	*24.987*	*24.650*	*23.964*	*21.151*	*18.610*	*19.892*	*20.798*	*20.067*	*22.228*
Rosario C. C.	12.678	13.114	16.835	16.794	16.570	16.713	15.422	13.434	14.231	14.250	14.432	14.656
Empalme Graneros	809	683	739	798	845	479	567	552	577	624	573	707
Rosario Oeste	5.076	9.354	5.181	5.209	4.987	4.943	3.646	3.071	3.329	4.128	3.489	5.016
Nuevo Alberdi	1.756	1.136	1.678	1.875	1.934	1.477	1.265	1.298	1.456	1.450	1.260	1.533
Hume	378	319	367	311	314	352	251	255	299	346	313	316
Estaciones F. C. S. F. ..	*1.705*	*3.638*	*1.212*	*1.653*	*900*	*1.642*	*1.550*	*929*	*896*	*1.591*	*1.285*	*1.465*
Rosario S. F.	1.333	3.248	1.030	1.440	727	1.359	1.240	728	699	1.219	1.058	1.275
Sorrento	372	390	182	213	173	283	310	201	197	372	227	190
Estaciones C.G.F.C.B.A. .	*2.158*	*2.159*	*2.700*	*2.726*	*1.913*	*1.910*	*1.663*	*1.997*	*1.933*	*2.013*	*250*	*266*
La Bajada	242	186	239	453	232	149	204	197	212	233	250	266
Rosario C. G.	1.916	1.973	2.461	2.273	1.681	1.761	1.459	1.800	1.721	1.780	.	.
Estación F. C. R. a P. B.	*1.881*	*3.722*	*2.314*	*2.712*	*1.399*	*1.106*	*1.130*	*1.204*	*1.247*	*1.314*	*1.633*	*2.063*
Rosario Ciudad	1.881	3.722	2.314	2.712	1.399	1.106	1.130	1.204	1.247	1.314	1.633	2.063
Totales de 17 estaciones .	141.500	143.686	142.646	141.819	133.199	143.065	135.464	137.448	140.872	171.774	132.491	152.689

OMNIBUS, MICROOMNIBUS Y COLECTIVOS INTERURBANOS

29. NUMERO DE LINEAS. KILOMETRAJE, NUMERO DE VEHICULOS Y DE EMPRESAS. MONTO DE LOS CAPITALES. PERSONAL. VIAJES EFECTUADOS Y PASAJEROS TRANSPORTADOS — 1942/1947

	1942	1943	1944	1945	1946	1947
Número de líneas	48	42	43	43	43	43
Kilometraje de las líneas	11.554	11.455	13.085	12.837	12.281	13.961
Vehículos en actividad	291	310	299	284	289	316
Omnibus	*100*	*109*	*134*	*136*	*149*	*165*
Microómnibus	*165*	*176*	*141*	*128*	*113*	*116*
Colectivos	*26*	*25*	*24*	*20*	*27*	*35*
Número de empresas	32	29	28	27	28	29
Monto de los capitales en explotación, en m$n.	3.479.535	3.493.635	4.030.235	4.897.735	6.344.200	6.967.120
Personal empleado	958	929	1.027	946	980	1.020
Viajes efectuad. (ida + vuelta = 1)	132.519	145.515	125.725	117.497	118.747	134.215
Pasajeros transportados	5.342.768	6.686.098	6.281.606	6.136.419	5.719.684	6.409.204
Entrados	*2.660.865*	*3.332.353*	*3.100.140*	*3.057.467*	*2.849.373*	*3.183.681*
Salidos	*2.681.903*	*3.353.745*	*3.181.466*	*3.078.952*	*2.870.311*	*3.225.523*

30. NUMERO DE LINEAS. KILOMETRAJE. NUMERO DE VEHICULOS Y DE EMPRESAS. MONTO DE LOS CAPITALES. PERSONAL. VIAJES EFECTUADOS Y PASAJEROS TRANSPORTADOS. Cifras mensuales — 1947

	Enero	Febr.	Marzo	Abril	Mayo	Junio	Julio	Agosto	Setbr.	Octb.	Novbr.	Dicbr.
Número de líneas	42	42	42	42	42	42	43	43	42	42	42	42
Kilometraje de las líneas	12.235	12.385	12.385	12.385	12.385	12.393	12.555	12.555	12.409	12.409	12.409	13.961
Vehículos en actividad	291	302	301	300	302	301	302	303	303	306	309	316
Omnibus	*152*	*160*	*160*	*159*	*159*	*161*	*158*	*159*	*160*	*161*	*162*	163
Microómnibus	*111*	*114*	*113*	*112*	*113*	*110*	*111*	*111*	*110*	*111*	*113*	116
Colectivos	*28*	*28*	*28*	*29*	*30*	*30*	*33*	*33*	*33*	*34*	*34*	37
Número de empresas	29	29	29	29	29	29	30	30	29	29	29	29
Monto de los capitales en explotación (miles de m$n.)	6.360	6.646	6.651	6.620	6.645	6.741	6.761	6.764	6.739	6.740	6.740	6.967
Personal empleado	984	1.022	1.018	1.006	1.008	1,007	994	995	991	1.001	1.005	1.026
Viajes efectuados (en miles, ida + vuelta = 1)	11,6	10,4	11,2	10,3	11,1	11,0	11,6	11,5	11,0	11,6	11,3	11,7
Pasajeros transportados	526,0	512,6	542,9	499,2	524,9	557,7	568,4	556,0	508,7	538,8	523,6	550,4
Entrados	*262,6*	*257,7*	*269,8*	*248,5*	*260,0*	*282,1*	*285,3*	*278,7*	*248,9*	*265,6*	*258,5*	271,1
Salidos	*263,4*	*254,9*	*273,1*	*255,7*	*264,9*	*275,7*	*283,1*	*277,3*	*259,8*	*273,2*	*265,1*	279,3

CORREOS

31. MOVIMIENTO REGISTRADO ANUALMENTE EN LAS OFICINAS HABILITADAS EN EL MUNICIPIO. 1942/1947

	1942	1943	1944	1945	1946	1947
Locales habilitados	25	26	27	28	28	28
Correspondencia interna expedida	46.283.225	34.674.384	31.000.414	47.416.587	47.119.048	43.510.042
Simple	*45.500.074*	*33.835.339*	*29.676.136*	*45.960.875*	*45.618.509*	*41.494.009*
Cartas y tarjetas postales	21.258.391	14.323.183	16.739.793	17.676.739	19.862.299	24.131.288
Impresos diferidos	17.032.578	11.963.496	7.491.868	3.507.251	7.045.493	8.194.799
Otros impresos	6.855.783	7.140.388	5.283.251	24.586.459	18.443.411	8.801.613
Libres de porte	18.165	19.913	30.694	27.388	4.648	—
Muestras	79.250	65.913	45.212	63.463	57.681	106.867
Pequeños paquetes	507	598	3.847	4.407	1.378	351
Cargo	22.652	26.534	25.987	39.130	41.444	44.864
Expresos	205.253	258.379	1.755	2.184	5.915	9.433
Aérea	27.495	36.935	53.789	53.854	156.240	204.794
Certificados	*783.151*	*839.045*	*1.324.278*	*1.455.712*	*1.500.539*	*2.016.033*
Cartas	703.346	739.596	883.553	1.065.579	1.050.373	1.302.718
Impresos	61.455	84.164	90.337	93.996	99.697	204.350
Muestras	18.350	8.866	—	17.458	15.690	20.015
Aérea	—	6.238	9.019	13.650	21.233	38.838
Pequeños paquetes	—	181	325	2.171	3.029	1.950
Expresos	—	—	341.044	262.858	310.517	447.070
Contra-reembolso	—	—	—	—	—	1.092
Envíos hechos por las oficinas	813.804	908.465	1.151.321	1.276.400	826.882	851.163
Oficios	142.605	146.452	360.142	424.044	98.693	74.221
Valijas	315.978	391.670	330.976	294.596	270.988	177.452
Malas	355.221	370.343	460.203	557.760	457.201	599.490
Encomiendas internas expedidas	522.341	605.225	535.546	573.739	602.173	598.851
Expresos	30.105	30.786	34.042	23.153	23.857	27.396
Contra-reembolso	269.903	308.204	191.114	264.044	288.079	223.883
Aérea	936	78	208	104	13	208
Ordinarias	218.849	262.738	307.244	283.997	287.637	311.058
Granja	2.470	3.406	2.730	2.402	2.392	2.405
Con valor declarado	78	13	13	39	13	140
Contra-reembolso y V. D.	—	—	195	—	182	33.761
Valores declarados:						
Al interior: Valores	4.899	4.429	4.890	5.058	6.302	5.189
m$n.	162.120,08	158.621,42	173.691,58	161.616,63	311.047,44	247.225,75
de servicio: Valores	—	812	1.004	1.203	1.023	1.513
m$n.	—	74.791,70	139.180,49	139.555,22	165.667,70	404.063,31
Al exterior: Valores	166	159	136	168	95	104
Francos	30.432,45	29.960,35	8.807,20	13.617,00	12.567,45	17.908,00
Libros de edición argentina	—	—	—	4.638	7.834	13.624
Simples	—	—	—	175	1.584	481
Certificado	—	—	—	832	4.442	12.051
Contra-reembolso	—	—	—	3.631	1.808	1.092
Producido de correos, en m$n.	1.797.706,40	1.959.875,34	2.089.680,90	2.610.926,05	2.887.295,81	
Giros internos emitidos:						
Postales: Cantidad	94.108	103.880	90.824	117.325	118.063	121.453
Importe m$n.	4.047.861,01	4.029.427,06	4.191.517,32	5.013.760,24	5.544.188,33	5.170.746,20
Comisión m$n.	—	39.769,12	42.801,12	57.972,69	58.393,25	71.013,89
de servicio: Valores	—	2.917	3.733	4.566	5.889	6.170
Importe m$n.	—	409.643,66	463.858,18	724.028,34	599.617,29	396.891,01
Telegráficos: Cantidad	7.291	6.484	5.754	7.378	7.712	8.046
Importe m$n.	908.565,12	789.561,12	666.234,30	950.356,18	1.073.101,82	1.272.411,49
Comisión m$n.	—	5.411,43	6.749,16	10.443,24	11.162,90	13.007,68
Valores al cobro, emitidos:						
Cantidad	51.744	60.556	54.456	55.866	62.078	60.388
Importe m$n.	729.513,16	1.231.736,66	1.611.332,89	2.371.840,51	3.410.439,40	3.117.662,78

31. Continuación

	1942	1943	1944	1945	1946	1947
Giros internos, abonados:						
Postales: Cantidad	298.176	362.338	410.767	398.263	392.053	465.575
Importe m$n.	8.600.730,63	12.353.680,77	13.764.607,00	15.311.251,81	16.409.982,75	19.709.635,38
de servicio: Valores	—	1.196'	1.446	1.844	3.854	6.349
Importe m$n.	—	228.872,53	214.383,95	224.090,26	203.386,83	309.419,30
Telegráficos: Cantidad	11.631	13.006	12.872	14.732	15.911	16.128
Importe m$n.	824.188,51	864.546,39	1.142.286,66	1.383.263,09	1.580.798,91	1.690.371,11
Valores al cobro, cobrados:						
Cantidad	8.003	10.193	13.734	19.161	18.644	20.451
Importe m$n.	115.193,48	133.116,99	185.746,01	252.379,78	259.286,08	266.328,88
Giros internacionales emitidos:						
Cantidad	559	381	354	379	502	625
Importe m$n.	14.737,86	15.691,65	14.584,47	34.034,28	31.156,05	55.370,38
Comisión m$n.	.	219,05	225,35	475,75	374,20	896,43
Giros internacionales abonados:						
Postales: Cantidad	.	271	345	312	366	295
Importe m$n.	.	28.184,90	24.268,10	23.236,96	31.387,66	19.050,25
Bonos postales cobrados:						
Valores	.	107.262	117.114	91.120	87.644	77.351
Importe m$n.	.	582.024,70	720.390,25	517.195,65	494.493,72	439.600,65
Bonos postales emitidos:						
Valores	.	.	63.703	55.701	52.827	105.969
Importe m$n.	.	.	365.126,60	305.979,65	304.080,10	273.258,89
Comisión m$n.	.	.	4.141,00	3.751,39	6.943,05	6.716,45
Correspondenc. expedida al exterior	.	.	.	2.069	2.461	2.210
de Control	.	.	.	*1.895*	*2.461*	*2.210*
Cartas y tarjetas postales	.	.	.	1.529	1.844	1.678
Impresos y papeles negocios	.	.	.	296	472	412
Muestras	.	.	.	70	145	120
Expresos	.	.	.	*70*	—	—
Libros de edición argentina	.	.	.	*104*	—	—
Correspondenc. recibida del exterior	.	.	.	920.703	560.884	939.967
Ordinaria	.	.	.	*911.614*	*551.027*	*934.227*
Cartas y tarjetas postales	.	.	.	625.431	375.701	684.958
Impresos y papeles negocios	.	.	.	278.253	169.321	242.624
Muestras	.	.	.	7.930	6.005	6.645
de Control	.	.	.	*9.089*	*9.857*	*5.740*
Cartas	.	.	.	8.418	8.958	5.210
Impresos y papeles negocios	.	.	.	517	680	438
Muestras	.	.	.	154	219	92
Encomiendas exped. al exterior	.	.	.	509	3.090	13.621
Hasta 1 kilogramo	.	.	.	60	48	68
De 1 hasta 5 kilogramos	.	.	.	232	2.850	12.736
De 5 „ 10 „	.	.	.	216	187	785
De 10 „ 15 „	.	.	.	1	5	7
Encomiendas recib. del exterior	.	.	.	1.516	2.091	2.132
Encomiendas comunes	.	.	.	*1.115*	*1.644*	*1.597*
Hasta 1 kilogramo	.	.	.	514	646	435
De 1 hasta 5 kilogramos	.	.	.	461	635	649
De 5 „ 10 „	.	.	.	107	242	288
De 10 „ 15 „	.	.	.	26	85	102
De 15 „ 20 „	.	.	.	7	36	123
Con valor declarado	.	.	.	*401*	*447*	*535*
Hasta 1 kilogramo	.	.	.	46	64	154
De 1 kilogramo	.	.	.	83	158	122
De 5 kilogramos	.	.	.	224	164	169
De 10 „	.	.	.	31	44	57
De 15 „	.	.	.	17	17	33

TELEGRAFOS

32. NUMERO DE LOCALES HABILITADOS Y DESPACHOS EXPEDIDOS Y RECIBIDOS ANUALMENTE. 1942/1947

	1942	1943	1944	1945	1946	1947
Locales habilitados	33	34	35	33	33	33
Telégramo Nacional	18	18	18	18	18	18
Estaciones ferroviarias	13	14	15	13	13	13
Empresas particulares	2	2	2	2	2	2
Despachos expedidos	*405.856*	*453.298*	*549.705*	*538.906*	*606.872*	*781.514*
Internos	398.555	447.264	543.509	531.161	595.268	766.945
Internacionales	7.301	6.034	6.196	7.745	11.604	14.569
Despachos recibidos	*475.672*	*555.176*	*613.554*	*599.892*	*681.247*	*882.661*
Internos	468.859	549.628	605.938	591.292	671.405	870.121
Internacionales	6.813	5.548	7.616	8.600	9.842	12.540
Total despachos exp. y recibidos	881.528	1.008.474	1.163.259	1.138.798	1.288.119	1.664.175

TELEFONOS

33. NUMERO DE ESTACIONES Y DE ABONADOS. LONGITUD DE LA RED. NUMERO DE COMUNICACIONES EFECTUADAS Y PERSONAL — 1942/1947

	1942	1943	1944	1945	1946	1947
Número de estaciones:						
Automático	28.023	28.679	29.084	29.793	30.298	32.580
A magneto	1.542	1.544	1.626	1.691	1.696	1.758
Número de abonados:						
Automático	25.628	26.137	26.402	26.804	26.853	28.705
A magneto	1.510	1.512	1.592	1.651	1.660	1.717
Longitud de la red:						
Local ... Kms.	143,7	146,6	149,9	152,5	155,1	156,4
Subterránea ... „	135,0	137,7	140,5	143,3	143,8	144,4
Comunicaciones efectuadas:						
Urbanas	143.600.000	149.279.143	153.400.000	160.457.195	166.400.000	174.148.487
Interurbanas:						
Salidas	886.921	922.472	978.306	1.013.933	1.094.388	1.162.578
Entradas	1.126.390	1.208.437	1.301.148	1.307.973	1.499.311	1.592.732
Personal:						
Administrativo	135	148	151	166	153	250
Obrero	466	526	581	557	550	547

34. NUMERO DE ESTACIONES Y DE ABONADOS. LONGITUD DE LA RED. NUMERO DE COMUNICACIONES EFECTUADAS Y PERSONAL. Cifras mensuales — 1947

	Enero	Febr.	Marzo	Abril	Mayo	Junio	Julio	Agosto	Setbr.	Octbr.	Novbr.	Dicbr.
Número de estaciones:												
Automático	30.314	30.353	30.374	30.496	30.639	30.763	30.982	31.112	31.568	31.995	32.064	32.580
A magneto	1.694	1.693	1.690	1.688	1.690	1.693	1.685	1.707	1.705	1.708	1.741	1.758
Número de abonados:												
Automático	26.835	26.840	26.847	26.926	27.025	27.121	27.303	27.407	27.719	28.216	28.445	28.705
A magneto	1.657	1.656	1.653	1.651	1.653	1.656	1.647	1.679	1.666	1.667	1.700	1.717
Longitud de la red:												
Local ... Kms.	155,1	155,2	155,4	155,5	155,6	155,9	156,0	156,2	156,3	156,3	156,4	156,4
Subterránea ... „	143,9	143,9	143,9	143,9	144,0	144,0	144,0	144,2	144,2	144,3	144,3	144,4
Comunicacion. efectuadas:												
Urbanas .... en miles	14.045	13.652	14.771	14.587	14.385	14.257	14.226	14.688	14.788	15.099	14.710	14.942
Interurbanas:												
Salidas . en miles	91	81	91	91	92	91	103	99	104	106	103	112
Entradas en miles	125	110	125	124	126	125	141	136	142	145	141	153
Personal:												
Administrativo	238	236	239	244	244	243	245	245	248	248	248	250
Obrero	505	499	436	512	510	512	518	526	534	539	546	547

III — MERCADO DE PRODUCTOS

ABASTECIMIENTO

35. HACIENDA. MOVIMIENTO ANUAL DE LA DESTINADA AL CONSUMO, EN EL MERCADO DE HACIENDA Y CARNES — 1942/1947

	1942	194	1944	1945	1946	1947
Bovinos:						
Entrados	92.376	101.626	88.007	113.121	139.649	131.869
Extraídos	92.433	101.565	87.920	112.802	139.307	131.805
para consumo	*91.915*	*101.114*	*87.563*	*112.436*	*138.812*	*131.218*
decomisos	*478*	*388*	*300*	*328*	*441*	*485*
muertos en corrales	*40*	*63*	*57*	*38*	*54*	*102*
Quedan al 31 de diciembre	649	710	797	1.116	1.458	1.522
Ovinos:						
Entrados	13.771	16.849	22.730	30.713	37.652	26.619
Extraídos	13.525	17.092	22.415	30.789	37.615	26.773
para consumo	*13.485*	*17.044*	*22.341*	*30.663*	*37.445*	*26.593*
decomisos	*9*	*9*	*17*	*20*	*83*	*49*
muertos en corrales	*31*	*39*	*57*	*106*	*87*	*131*
Quedan al 31 de diciembre	282	39	354	278	315	161
Porcinos:						
Entrados	14.037	15.057	15.209	17.295	12.398	7.309
Extraídos	14.105	15.059	15.236	17.178	12.520	7.378
para consumo	*13.986*	*14.953*	*15.106*	*17.089*	*12.438*	*7.304*
decomisos	*98*	*95*	*89*	*71*	*74*	*61*
muertos en corrales	*21*	*11*	*41*	*18*	*8*	*13*
Quedan al 31 de diciembre	124	122	95	212	90	21

36. HACIENDA. MOVIMIENTO MENSUAL DE LA DESTINADA AL CONSUMO, EN EL MERCADO DE HACIENDA Y CARNES — 1947

	Enero	Febr.	Marzo	Abril	Mayo	Junio	Julio	Agosto	Setbr.	Octbr.	Novbr.	Dicbr.
Bovinos:												
Entrados	10.090	10.111	10.405	10.412	11.949	10.163	11.793	10.906	9.301	11.727	11.417	13.595
Extraídos	10.194	9.817	11.080	10.152	11.578	10.601	11.473	11.048	9.363	11.819	11.558	13.122
para consumo	*10.160*	*9.796*	*11.037*	*10.117*	*11.504*	*10.544*	*11.403*	*10.991*	*9.311*	*11.764*	*11.516*	*13.075*
decomisos	*21*	*19*	*35*	*32*	*68*	*56*	*66*	*11*	*48*	*49*	*40*	*40*
muertos en corrales	*13*	*2*	*8*	*3*	*6*	*1*	*4*	*46*	*4*	*6*	*2*	*7*
Qued. a fin de cada mes	1.354	1.648	973	1.233	1.604	1.166	1.486	1.344	1.282	1.190	1.049	1.522
Ovinos:												
Entrados	2.350	2.226	1.797	1.386	1.649	1.617	1.270	1.851	1.860	2.461	2.031	6.121
Extraídos	2.204	2.074	2.131	1.459	1.818	1.475	1.319	1.720	1.751	2.576	2.137	6.109
para consumo	*2.177*	*2.068*	*2.129*	*1.445*	*1.801*	*1.458*	*1.317*	*1.710*	*1.741*	*2.560*	*2.120*	*6.067*
decomisos	—	—	*1*	—	*16*	*5*	—	*9*	*5*	*5*	*6*	*2*
muertos en corrales	27	*6*	*1*	*14*	*1*	*12*	*2*	*1*	*5*	*11*	*11*	*40*
Qued. a fin de cada mes	461	613	279	206	37	179	130	261	370	255	149	161
Porcinos:												
Entrados	626	519	556	664	822	635	777	684	646	513	468	409
Extraídos	582	491	653	684	719	665	799	696	588	586	441	474
para consumo	*575*	*490*	*649*	*674*	*711*	*659*	*789*	*691*	*582*	*577*	*440*	*467*
decomisos	*7*	*1*	*4*	*8*	*5*	*6*	*10*	*1*	*2*	*9*	*1*	*7*
muertos en corrales	—	—	—	*2*	*3*	—	—	*4*	*4*	—	—	—
Qued. a fin de cada mes	134	162	65	35	138	108	86	74	132	59	86	21

37. CARNES LIMPIAS Y MENUDENCIAS. TONELADAS DESTINADAS ANUALMENTE AL CONSUMO — 1942/1947

	1942	1943	1944	1945	1946	1947
Bovina:	28.894,6	30.140,6	31.433,7	32.410,0	35.527,2	39.021,3
Mercado de Haciendas y Carnes	19.414,2	22.121,8	20.305,0	25.247,3	29.744,7	28.048,9
Introducida por frigoríficos	9.480,4	8.018,8	11.128,7	7.162,9	5.782,5	10.972,4
Ovina	594,4	606,5	616,3	679,3	832,4	752,4
Mercado de Haciendas y Carnes	252,8	328,7	433,4	550,1	685,2	457,8
Introducida por frigoríficos	341,6	277,8	182,9	129,2	147,4	294,7
Porcina	1.810,3	2.018,3	2.614,3	2.654,1	1.858,7	1.128,9
Mercado de Haciendas y Carnes	1.646,6	1.732,6	1.939,9	2.178,2	1.491,3	902,6
Introducida por frigoríficos	163,8	285,7	674,4	475,9	367,4	226,3

38. CARNES LIMPIAS Y MENUDENCIAS. TONELADAS DESTINADAS MENSUALMENTE AL CONSUMO — 1947

	Enero	Febr.	Mzo.	Abril	Mayo	Junio	Julio	Agto.	Stbr.	Octbr.	Nvbr.	Dcbr.
Bovina	3.016	3.009	3.290	3.095	3.348	3.176	3.390	3.260	2.944	3.554	3.279	3.663
Mercado de Haciendas y Carnes	2.166	2.055	2.306	2.118	2.439	2.239	2.428	2.371	2.057	2.565	2.493	2.813
Introducida por frigoríficos	851	954	984	977	909	936	962	889	886	989	786	850
Ovina	57	55	60	48	66	50	54	57	35	58	58	155
Mercado de Haciendas y Carnes	42	39	41	30	37	29	26	30	20	30	35	100
Introducida por frigoríficos	15	16	19	19	29	21	28	27	15	28	23	55
Porcina	77	72	85	83	104	107	132	118	104	100	73	73
Mercado de Haciendas y Carnes	68	62	73	74	88	89	96	86	72	77	59	59
Introducida por frigoríficos	9	10	13	9	16	18	36	32	32	23	14	14

39. AVES Y ANIMALES DE GRANJA Y CAZA Y HUEVOS INTRODUCIDOS ANUALMENTE PARA EL CONSUMO 1942/1947

	1942	1943	1944	1945	1946	1947
Gallinas y pollos (en miles)	1.751,9	1.848,8	1.002,5	919,1	803,9	629,3
Palomas " "	74,6	88,4	54,2	48,7	33,8	20,1
Patos y gansos " "	51,3	82,4	70,3	68,0	56,3	42,5
Pavos " "	25,0	33,5	11,4	11,1	13,5	14,2
Aves de caza " "	11,5	18,0	0,1	7,5	7,0	2,9
Conejos " "	58,1	81,2	86,8	80,8	60,8	33,3
Animales de caza " "	22,3	10,3	46,3	15,9	40,9	41,7
Huevos (miles de docenas)	.	.	.	3.272,5	3.637,8	3.417,8

40. AVES Y ANIMALES DE GRANJA Y CAZA Y HUEVOS INTRODUCIDOS MENSUALMENTE PARA EL CONSUMO — 1947

	Enero	Febr.	Mzo.	Abril	Mayo	Junio	Julio	Agst.	Stbr.	Octbr.	Nvbr.	Dcbr.
Gallinas y pollos (en miles)	32,8	40,5	47,5	57,2	70,0	61,3	61,1	63,1	44,5	50,9	39,2	61,2
Palomas " "	1,3	1,3	1,8	1,6	1,3	2,2	2,0	1,4	1,2	2,0	1,8	2,0
Patos y gansos " "	4,6	5,0	4,7	3,4	2,8	2,6	2,8	2,0	1,8	2,8	3,1	6,9
Pavos " "	0,3	0,4	0,7	1,6	1,4	1,0	1,4	1,0	0,6	1,0	0,6	4,2
Aves de caza " "	—	—	—	—	0,5	0,3	1,3	0,6	0,1	—	—	—
Conejos " "	3,8	3,9	3,0	2,0	1,8	1,8	2,0	2,5	1,8	2,8	3,5	4,2
Animales de caza " "	—	—	—	—	4,1	9,5	16,5	6,7	2,7	2,1	—	—
Huevos (miles de docenas	273,4	250,4	251,1	261,2	244,9	201,5	234,1	244,1	265,8	402,8	337,7	450,6

41. PAPAS. — INTRODUCCION Y SALIDA PARA CONSUMO. SIEMBRA Y VENTA FUERA DEL MUNICIPIO, POR EL MERCADO MUNICIPAL DE PAPAS DE ROSARIO —1942/1947

	1942	1943	1944	1945	1946	1947
Para consumo, en bolsas (1)						
Existencia anterior	2.241	4.062	280	619	437	2.458
Entradas	917.551	725.490	772.733	768.292	600.428	740.783
de la Zona Rosario	*641.019*	*619.954*	*542.737*	*415.181*	*480.183*	*215.634*
del Oeste y Sudeste Buenos Aires	*273.395*	*92.122*	*229.396*	*347.290*	*115.579*	*369.507*
del Norte del país	*1.657*	*1.107*	—	—	—	*48.067*
de la Provincia de Mendoza	*500*	*4.296*	*600*	*159*	*4.346*	*5.023*
de la Provincia de Córdoba	*680*	*8.011*	—	—	—	*8.374*
Otras procedencias	*300*	—	—	*5.662*	*320*	—
del exterior	—	—	—	—	—	*94.178*
Salidas	915.730	729.272	772.394	768.474	598.407	739.489
Ventas	*911.851*	*723.702*	*791.690*	*762.318*	*596.394*	*729.237*
Mermas	*3.879*	*5.570*	*10.704*	*6.156*	*2.013*	*10.252*
Para semilla, en cajones (2)						
Existencia	—	—	—	—	—	—
Entradas	—	5.284	—	—	2.987	6.182
Salidas	—	5.284	—	—	2.987	6.182
Ventas	—	5.284	—	—	2.987	6.171
Mermas	—	—	—	—	—	11

(1) Bolsas de 60 kilogramos aproximadamente.
(2) Cajones de 50 kilogramos.

42. PAPAS. — INTRODUCCION Y SALIDA PARA CONSUMO. SIEMBRA Y VENTA FUERA DEL MUNICIPIO, POR EL MERCADO MUNICIPAL DE PAPAS DE ROSARIO. Cifras mensuales. — 1947

	Enero	Febr.	Marzo	Abril	Mayo	Junio	Julio	Agosto	Setbr.	Octbr.	Novbr.	Dicbr.
Para cons., en bolsas (1):												
Existencia anterior	2.458	2.628	1.729	2.741	7.634	5.982	1.223	6.080	10.697	7.886	3.918	4.475
Entradas	44.596	46.329	54.620	57.984	76.189	40.514	88.114	97.804	54.515	67.346	60.257	52.515
de la Zona Rosario	*44.596*	*46.329*	*48.838*	*21.518*	*1.580*	*708*	*115*	*240*	*1.152*	*2.221*	*9.143*	*39.194*
del Oeste y Sudeste Buenos Aires	—	—	*5.782*	*36.132*	*74.609*	*38.287*	*84.829*	*96.264*	*30.012*	*3.579*	*13*	—
del Norte del país	—	—	—	—	—	—	—	—	—	*9.478*	*33.642*	*4.947*
de la Prov. de Mendoza	—	—	—	*334*	—	*1.519*	*3.170*	—	—	—	—	—
de la Prov. de Córdoba	—	—	—	—	—	—	—	—	—	—	—	*8.374*
del exterior	—	—	—	—	—	—	—	*1.300*	*23.351*	*52.068*	*17.459*	—
Salidas	44.426	47.228	53.608	53.091	77.841	45.273	83.257	93.187	57.326	71.314	59.700	53.238
Ventas	*43.912*	*45.938*	*53.157*	*52.816*	*77.181*	*45.191*	*83.015*	*93.003*	*56.516*	*70.063*	*56.016*	*52.429*
Mermas	*514*	*1.290*	*451*	*275*	*660*	*82*	*242*	*184*	*810*	*1.251*	*3.684*	*809*
Para semilla, en caj. (2):												
Existencia	—	10	—	—	—	—	—	540	1.337	—	—	—
Entradas	769	3.513	—	—	—	—	563	1.337	—	—	—	—
Salidas	759	3.523	—	—	—	—	23	540	1.337	—	—	—
Ventas	*759*	*3.523*	—	—	—	—	*23*	*540*	*1.326*	—		—
Mermas	—	—	—	—	—	—	—	—	*11*	—	—	—

(1) Bolsas de 60 kilogramos aproximadamente.
(2) Cajones de 50 kilogramos.

43. LECHE. — INTRODUCCION MENSUAL AL MUNICIPIO, CON DESTINO A LA ALIMENTACION — 1942/1947

	Enero	Febr.	Marzo	Abril	Mayo	Junio	Julio	Agosto	Setbr.	Octbr.	Novbr.	Dicbr.
Kilolitros 1942	2.406	2.171	2.542	2.658	2.894	2.870	3.047	3.042	2.737	2.594	2.382	2.390
„ 1943	2.167	2.009	2.405	2.353	2.397	2.314	2.423	2.402	2.328	2.463	2.329	2.456
„ 1944	2.370	2.285	2.500	2.559	2.727	2.912	3.087	3.090	2.858	2.989	2.789	2.727
„ 1945	2.672	2.414	2.717	2.662	2.785	2.800	2.909	3.204	3.262	3.634	3.603	3.714
„ 1946	3.336	3.162	3.628	3.572	3.879	3.952	4.168	4.342	4.205	4.368	4.115	4.091
„ 1947	3.986	3.534	4.292	4.044	3.995	4.421	4.624	4.726	4.718	4.871	4.579	4.741

PRECIOS POR MAYOR

(En m$n.)

44. GANADO. — PROMEDIOS ANUALES DE PRECIOS PAGADOS POR KILO VIVO EN EL MERCADO DE HACIENDA Y CARNES DE ROSARIO — 1942/1947

	1942	1943	1944	1945	1946	1947
Bovinos	0,3180	0,3232	0,3454	0,3417	0,3433	0,4421
Novillos	0,3359	0,3361	0,3568	0,3580	0,3740	0,4724
Novillitos	0,3299	0,3378	0,3575	0,3553	0,3487	0,4499
Vacas	0,2721	0,2766	0,2951	0,2825	0,2850	0,3760
Vaquillonas	0,3126	0,3208	0,3402	0,3263	0,3216	0,4150
Terneros	0,3463	0,3633	0,4005	0,3727	0,3500	0,4611
Mamones	0,3492	0,3937	0,4271	0,4087	0,3441	0,4308
Toros-torunos	0,2642	0,2710	0,3000	0,2779	0,2681	0,3362
Porcinos	0,3519	0,3372	0,3075	0,4115	0,7103	1,0597
Cerdos	0,3520	0,3364	0,3075	0,4115	0,7103	1,0533
Lechones	—	0,5562	—	—	0,2851	1,2020

45. GANADO. — PROMEDIOS ANUALES DE PRECIOS PAGADOS POR CABEZA EN EL MERCADO DE HACIENDA Y CARNES DE ROSARIO — 1942/1947

	1942	1943	1944	1945	1946	1947
Bovinos	129,95	138,32	151,06	140,74	135,04	178,14
Novillos	149,94	155,31	164,82	160,86	167,05	210,88
Novillitos	105,17	107,61	114,83	113,36	108,98	142,42
Vacas	117,67	125,15	136,88	126,50	124,94	168,54
Vaquillonas	95,30	97,74	104,87	97,74	96,75	125,99
Terneros	64,22	69,18	76,41	73,86	67,31	87,37
Mamones	31,92	36,24	37,38	36,85	29,94	37,51
Toros-torunos	153,67	160,05	175,38	165,03	158,14	197,99
Ovinos	8,71	8,35	7,39	9,48	10,60	13,40
Ovejas	9,69	9,16	9,68	9,10	10,15	12,49
Capones	9,92	9,17	14,64	13,79	10,41	15,52
Corderos	7,99	6,88	5,57	9,12	10,31	—
Carneros	12,45	9,36	9,33	7,89	15,00	9,00
Porcinos	40,36	37,57	37,02	45,87	78,31	131,10
Cerdos	40,79	38,36	37,14	46,74	79,48	131,93
Lechones	—	20,34	—	—	7,58	29,75

46. GANADO. — PROMEDIOS MENSUALES DE PRECIOS PAGADOS POR KILO VIVO, EN EL MERCADO DE HACIENDA Y CARNES DE ROSARIO — 1947

	Enero	Febr.	Marzo	Abril	Mayo	Junio	Julio	Agosto	Setbr.	Octbr.	Novbr.	Dicbr.
Bovinos	0,4047	0,4122	0,4150	0,4328	0,4366	0,4394	0,4473	0,4448	0,4691	0,4766	0,4596	0,4694
Novillos	0,4298	0,4390	0,4470	0,4661	0,4798	0,4903	0,4845	0,4752	0,4851	0,5000	0,4836	0,4884
Novillitos	0,4169	0,4284	0,4220	0,4435	0,4475	0,4508	0,4503	0,4482	0,4781	0,4856	0,4601	0,4884
Vacas	0,3352	0,3462	0,3610	0,3715	0,3677	0,3740	0,3735	0,3749	0,4177	0,4214	0,3955	0,4032
Vaquillonas	0,3817	0,3732	0,3810	0,3982	0,4064	0,4055	0,4588	0,4069	0,4463	0,4541	0,4364	0,4464
Terneros	0,4380	0,4111	0,4120	0,4271	0,4477	0,4502	0,4563	0,4743	0,5362	0,5149	0,5027	0,5294
Mamones	0,4227	0,3752	0,4010	0,3658	0,3809	0,4058	0,3862	0,4694	0,5042	0,5290	0,5373	0,5866
Toros-torunos	0,2887	0,3120	0,3180	0,3287	0,3378	0,3248	0,3250	0,3262	0,3678	0,3727	0,3599	0,3426
Ovinos	0,2905	0,2630	—	—	—	—	—	—	—	—	—	—
Ovejas	0,2007	0,2119	—	—	—	—	—	—	—	—	—	—
Capones	—	—	—	—	—	—	—	—	—	—	—	—
Borregos	0,3641	—	—	—	—	—	—	—	—	—	—	—
Corderos	—	0,3502	—	—	—	—	—	—	—	—	—	—
Carneros	—	—	—	—	—	—	—	—	—	—	—	—
Porcinos	0,9125	0,9163	0,9235	1,0400	1,0920	1,0313	0,9383	1,0240	1,1140	1,1394	1,2656	1,1625
Cerdos	0,9125	0,9163	0,9235	1,0400	1,0920	1,0313	0,9383	1,0240	1,0881	1,1394	1,2656	1,1625
Lechones	—	—	—	—	—	—	—	—	1,2020	—	—	—

47. GANADO. — PROMEDIOS MENSUALES DE PRECIOS PAGADOS POR CABEZA, EN EL MERCADO DE HACIENDA Y CARNES DE ROSARIO — 1947

	Enero	Febr.	Marzo	Abril	Mayo	Junio	Julio	Agosto	Setbr.	Octbr.	Novbr.	Dicbr.
Bovinos	164,17	163,91	161,95	170,23	173,18	174,63	179,95	182,97	196,58	194,58	186,64	193,12
Novillos	193,50	196,36	193,96	205,17	214,76	219,80	217,02	212,68	218,15	221,04	215,93	221,34
Novillitos	132,88	134,95	133,16	141,67	139,88	143,38	141,64	143,82	153,30	155,38	143,79	152,71
Vacas	148,41	151,00	160,64	165,44	162,12	166,19	168,34	170,57	189,40	191,71	182,83	184,97
Vaquillonas	114,01	110,80	116,53	119,11	122,52	125,82	141,66	125,20	138,08	138,94	131,57	133,95
Terneros	83,65	76,64	75,57	76,93	82,18	84,64	87,21	92,49	104,23	100,09	100,69	105,20
Mamones	41,10	26,37	33,84	29,96	33,87	36,13	38,02	40,35	34,21	46,08	50,44	54,63
Toros-torunos	172,51	175,69	179,34	184,45	197,14	188,73	190,21	191,39	221,12	224,87	217,76	207,41
Ovinos	8,76	8,06	—	13,48	—	—	—	—	—	—	—	—
Ovejas	7,85	7,73	—	12,49	—	—	—	—	—	—	—	—
Capones	—	—	—	15,41	—	—	—	—	—	—	—	—
Borregos	9,25	—	—	15,31	—	—	—	—	—	—	—	—
Corderos	—	8,08	—	—	—	—	—	—	—	—	—	—
Carneros	—	—	—	9,00	—	—	—	—	—	—	—	—
Porcinos	88,00	102,41	94,22	127,97	149,77	137,37	115,87	134,13	132,98	129,28	171,53	130,65
Cerdos	88,00	102,41	94,22	127,97	150,95	137,37	115,87	134,13	137,13	129,44	172,29	130,65
Lechones	—	—	—	—	—	—	—	—	29,75	—	—	—
Caídos	—	—	—	—	80,00	—	—	—	109,14	106,00	81,00	—

48 PRODUCTOS DE GRANJA. — PROMEDIOS ANUALES DE LOS PRECIOS MAXIMOS Y MINIMOS — 1942/1947

	1942		1943		1944		1945		1946		1947	
	Máx.	Mín.	Máx.	Mín.	Máx.	Mín.	Máx.	Mín.	Máx.	Mín.	Máx.	Mín.
Huevos ..... docena	.	0,42	.	0,49	0,57	0,46	0,83	0,60	0,91	0,82	1,08	1,04
Quesos:												
Reggiano ..... kilog.	.	1,34	.	1,43	1,72	1,62	1,99	1,83	2,62	2,62	2,65	2,60
Reggiano extra . „	.	1,71	.	1,58	1,93	1,79	2,24	2,07	2,95	2,95	2,87	2,82
Sbrinz común .. „	.	0,97	.	0,91	1,08	0,98	1,40	1,32	1,86	1,71	1,62	1,52
Sbrinz extra ... „	.	1,39	.	1,26	1,55	1,46	1,92	1,85	2,77	2,57	2,72	2,47
Cheddar ..... „	.	1,55	.	1,60	.	1,67	1,99	1,94	2,60	2,57	2,60	2,60
Pategrás ..... „	.	0,82	.	0,77	0,97	0,94	1,31	1,25	1,58	1,49	1,83	1,78
Trebolgiano .... „	.	3,20	.	3,20	3,43	3,18	3,93	3,90	4,25	4,25	3,71	3,68
Cuartirolo ..... „	.	.	.	0,80	1,06	0,94	1,23	1,18	1,56	1,53	1,62	1,53
Manteca:												
Superior ..... kilog.	.	1,47	.	1,70	1,80	1,75	1,92	1,86	2,26	2,25	2,25	2,25
Primera ..... „	.	1,29	.	1,51	1,63	1,57	1,80	1,72	2,16	2,14	2,25	2,25
Segunda ..... „	.	1,24	.	1,36	1,41	1,37	1,80	1,69	2,15	2,13	2,05	2,00
Gallinas:												
Especiales ..... yunta	.	3,13	.	3,27	4,82	3,62	5,03	3,97	4,81	4,35	7,67	6,91
Buenas ..... „	.	2,79	.	2,73	4,02	3,16	4,32	3,32	4,22	3,80	6,21	5,54
Chicas ..... „	.	2,19	.	2,00	3,32	2,47	3,20	2,28	2,78	2,18	4,73	4,18
Pollos:												
Especiales ..... yunta	.	3,34	.	3,59	4,89	3,66	5,63	4,38	6,78	6,21	8,44	7,73
Buenos ..... „	.	2,89	.	2,99	4,03	3,00	4,75	3,68	5,51	4,97	7,09	6,37
Chicos ..... „	.	1,89	.	2,27	3,22	2,23	3,56	2,37	3,34	2,83	5,14	4,55
Palomas ..... „	.	0,30	.	0,30	0,35	0,30	0,38	0,35	0,38	0,35	0,48	0,40
Patos:												
Criollos ..... yunta	.	1,98	.	2,07	2,88	1,87	2,90	1,87	3,52	2,60	4,86	4,25
Marruecos ..... „	.	1,57	.	1,61	2,22	1,50	2,38	1,52	2,65	2,34	3,91	3,20
Gansos ..... „	.	2,58	.	3,08	3,81	3,25	4,55	3,89	4,78	4,15	6,23	5,55
Pavos ..... kilog.	.	0,63	.	0,82	1,13	0,92	1,21	1,04	1,24	1,12	1,50	1,37
Conejos ..... yunta	.	1,29	.	1,53	2,48	1,29	2,93	1,97	4,14	2,01	5,64	2,67

49. PRODUCTOS DE GRANJA. — PROMEDIOS MENSUALES DE PRECIOS MAXIMOS Y MINIMOS — 1947

	Enero	Febr.	Marzo	Abril	Mayo	Junio	Julio	Agosto	Setbr.	Octbr.	Novbr.	Dicbr.
Promed. de precios máx.:												
Huevos ..... doç.	0,77	0,93	1,20	1,40	1,68	1,44	1,06	0,80	0,79	0,88	0,97	1,09
Quesos:												
Reggiano ..... kilog.	2,60	2,60	2,60	2,60	2,60	2,60	2,60	2,60	2,60	2,80	2,80	2,80
Reggiano extra . „	3,00	3,00	3,00	3,00	3,00	3,00	2,60	2,60	2,60	2,90	2,90	2,90
Sbrinz común .. „	1,60	1,60	1,60	1,60	1,60	1,50	1,50	1,60	1,60	1,60	1,80	1,80
Sbrinz extra ... „	2,80	2,80	2,80	2,60	2,60	2,60	2,80	2,80	2,80	2,70	2,70	2,70
Cheddar ..... „	2,60	2,60	2,60	2,60	2,60	2,60	2,60	2,60	2,60	2,60	2,60	2,60
Pategrás ..... „	1,60	1,60	1,60	1,60	1,60	1,60	2,20	2,20	2,00	2,00	2,00	2,00
Trebolgiano .... „	4,20	4,20	4,20	4,20	4,20	4,20	4,20	4,20	4,20	4,20	4,20	4,20
Cuartirolo ..... „	1,50	1,70	1,70	1,70	1,70	1,60	1,60	1,60	1,60	1,60	1,60	1,60
Manteca:												
Superior ..... kilog.	2,25	2,25	2,25	2,25	2,25	2,25	2,25	2,25	2,25	2,25	2,25	2,25
Primera ..... „	2,25	2,25	2,25	2,25	2,25	2,25	2,25	2,25	2,25	2,25	2,25	2,25
Segunda ..... „	2,05	2,05	2,05	2,05	2,05	2,05	2,05	2,05	2,05	2,05	2,05	2,05
Gallinas:												
Especiales ..... yunta	6,83	6,59	6,68	7,40	7,71	7,49	7,40	8,14	9,79	7,85	7,78	8,36
Buenas ..... „	5,37	5,13	4,94	5,57	6,23	5,80	6,23	6,98	8,52	6,55	6,24	7,02
Chicas ..... „	3,97	3,67	3,50	3,96	5,12	4,07	4,42	4,90	7,07	5,14	5,17	5,73
Pollos:												
Especiales ..... yunta	6,74	6,48	6,12	7,06	8,01	7,15	7,43	8,17	10,07	9,96	12,08	12,00
Buenos ..... „	5,98	5,05	4,94	5,49	6,87	6,00	6,25	6,83	8,79	8,20	10,54	10,14
Chicos ..... „	3,75	3,63	3,50	4,24	4,42	3,98	4,33	4,91	7,23	6,07	7,41	7,67
Palomas ..... „	0,40	0,44	0,47	0,50	0,50	0,50	0,50	0,50	0,50	0,50	0,50	0,51
Patos:												
Criollos ..... yunta	3,55	4,03	4,20	4,28	4,93	4,65	5,21	5,50	5,50	5,48	5,42	5,60
Marruecos ..... „	3,23	3,25	3,30	3,70	4,18	4,00	4,00	4,00	4,00	3,97	4,40	4,89
Gansos ..... „	5,11	5,24	5,36	6,01	6,53	6,97	6,48	6,50	6,50	6,20	6,43	7,38
Pavos ..... kilog.	1,32	1,35	1,40	1,40	1,45	1,34	1,34	1,36	1,58	1,60	1,77	2,16
Conejos ..... yunta	3,30	3,62	3,75	5,47	6,20	6,50	6,00	7,48	8,04	6,60	5,42	5,30
Promed. de precios mín.:												
Huevos ..... doc.	0,74	0,88	1,15	1,35	1,63	1,39	1,02	0,77	0,76	0,85	0,94	1,06
Quesos:												
Reggiano ..... kilog.	2,60	2,60	2,60	2,60	2,60	2,60	2,60	2,60	2,60	2,60	2,60	2,60
Reggiano extra . „	3,00	3,00	3,00	3,00	3,00	3,00	2,60	2,60	2,60	2,70	2,70	2,70
Sbrinz común .. „	1,50	1,50	1,50	1,50	1,50	1,40	1,40	1,50	1,60	1,60	1,60	1,60
Sbrinz extra ... „	2,60	2,60	2,60	2,30	2,30	2,30	2,60	2,60	2,60	2,40	2,40	2,40
Cheddar ..... „	2,60	2,60	2,60	2,60	2,60	2,60	2,60	2,60	2,60	2,60	2,60	2,60
Pategrás ..... „	1,50	1,50	1,50	1,50	1,50	1,50	2,20	2,20	2,00	2,00	2,00	2,00
Trebolgiano .... „	4,20	4,20	4,20	4,20	4,20	4,20	4,20	4,20	4,20	4,20	4,20	4,20
Cuartirolo ..... „	1,50	1,60	1,60	1,60	1,60	1,50	1,50	1,50	1,50	1,50	1,50	1,50
Manteca:												
Superior ..... kilog.	2,25	2,25	2,25	2,25	2,25	2,25	2,25	2,25	2,25	2,25	2,25	2,25
Primera ..... „	2,25	2,25	2,25	2,25	2,25	2,25	2,25	2,25	2,25	2,25	2,25	2,25
Segunda ..... „	2,00	2,00	2,00	2,00	2,00	2,00	2,00	2,00	2,00	2,00	2,00	2,00

49. Continuación

		Enero	Febr.	Marzo	Abril	Mayo	Junio	Julio	Agosto	Setbr.	Octbr.	Novbr.	Diebr.
Gallinas:													
Especiales	yunta	5,41	5,71	5,80	6,22	6,96	6,89	6,90	7,57	9,21	7,35	6,97	7,90
Buenas	„	4,60	4,44	4,22	4,59	5,33	5,30	5,83	6,18	7,89	5,90	5,70	6,52
Chicas	„	3,34	3,15	3,00	3,46	4,39	3,56	3,96	4,46	6,31	4,66	4,65	5,23
Pollos:													
Especiales	yunta	6,11	5,68	5,62	6,35	7,31	6,67	6,79	7,44	9,46	9,21	11,08	11,00
Buenos	„	5,37	4,43	4,22	4,55	6,30	5,41	5,86	6,35	8,08	7,58	9,54	8,79
Chicos	„	3,17	3,05	3,00	3,28	4,19	3,48	3,90	4,94	6,50	5,60	7,26	6,71
Palomas	„	0,35	0,39	0,40	0,40	0,40	0,40	0,40	0,40	0,40	0,40	0,40	0,41
Patos:													
Criollos	yunta	3,03	3,38	3,50	3,61	4,43	4,10	4,48	5,00	5,00	4,90	4,75	4,80
Marruecos	„	2,65	2,60	2,50	3,24	3,73	3,35	3,49	3,50	3,50	3,46	2,58	3,75
Gansos	„	4,30	4,36	4,50	5,04	6,03	6,82	5,98	6,00	6,00	5,80	5,70	6,12
Pavos	kilog.	1,22	1,22	1,30	1,28	1,10	1,11	1,16	1,28	1,45	1,51	1,73	2,09
Conejos	yunta	1,93	2,22	2,30	2,90	3,74	3,19	3,00	3,00	2,07	2,26	2,50	2,90

50. VERDURAS. — PROMEDIOS ANUALES DE LOS PRECIOS MAXIMOS Y MINIMOS REGISTRADOS DIARIAMENTE EN EL MERCADO DE ABASTO DE ROSARIO — 1946/1947

		PROMEDIO DE PRECIOS			
		Máximos		Mínimos	
		1946	1947	1946	1947
Acelga	doc. atados	0,81	1,23	0,63	0,97
Achicoria	„ „	0,58	0,68	0,47	0,53
Ají	cien	0,91	1,06	0,74	0,65
Ajo	ristra	4,67	3,29	1,56	0,82
Ajo	100 cabezas	4,64	2,57	1,55	1,11
Albahaca	doc. atados	0,83	1,15	0,64	0,93
Alcauciles	docena	1,57	1,22	1,06	0,79
Apio	„	2,78	3,27	1,40	0,66
Arvejas	10 kilog.	5,54	7,92	4,72	7,03
Batatas	„	1,41	1,68	1,26	1,41
Berenjenas	docena	0,93	1,45	0,67	0,83
Berro	doc. atados	1,26	0,80	1,09	0,60
Borraja	„ „	0,78	0,63	0,62	0,47
Brócolis	„ „	2,48	3,95	1,85	1,79
Cardo	atado	1,22	0,82	1,02	0,56
Cebolla de cabeza .	bolsa	8,04	21,06	6,78	16,98
Cebolla de cabeza .	10 kilog.	1,69	4,99	1,49	4,17
Cebolla de verdeo .	doc. atados	0,54	1,77	0,41	1,52
Chaucha balina ...	10 kilog.	9,70	9,44	7,65	6,76
Chaucha fina	„	5,45	4,85	4,69	4,20
Chauchón	„	—	4,89	—	3,98
Choclo	cien	5,55	5,42	4,70	3,35
Col negro	docena	0,69	0,63	0,59	0,49
Coliflor	„	3,74	5,29	1,92	2,18
Escarola	canasto	1,04	1,58	0,85	1,30
Espárrago	doc. atados	4,11	5,58	3,33	3,98
Espinaca	„ „	0,86	1,15	0,70	0,91
Espinaca francesa .	„ „	0,60	1,20	0,57	0,98
Haba	10 kilog.	1,32	2,71	1,03	2,37
Hinojo	docena	0,51	0,85	0,38	0,54
Lechuga	canasto	1,86	2,59	1,52	2,18
Nabo	doc. atados	0,77	0,83	0,62	0,65
Orégano	paquete	0,12	0,19	0,11	0,11
Papa	bolsa	10,73	22,93	9,79	17,36
Papa	10 kilog.	1,77	3,90	1,74	3,31
Papa nueva	„	1,68	3,84	1,65	3,37
Pepino	docena	0,60	1,17	0,46	0,72
Perejil	doc. atados	0,78	2,32	0,60	1,90
Pimientos morrones	cien	5,30	8,27	1,76	4,01
Pimientos redondos	„	1,41	8,28	0,78	2,79
Porotos manteca ..	10 kilog.	4,28	5,78	3,74	5,23
Porotos colorados .	„	5,48	3,50	5,35	3,50
Puerros	doc. atados	0,91	2,20	0,76	1,82
Rabanitos	„ „	0,57	0,83	0,42	0,64
Radicheta	„ „	0,50	0,66	0,38	0,42
Remolacha	„ „	0,86	1,12	0,68	0,90
Repollo blanco	docena	2,24	2,81	1,80	1,60
Repollo crespo	„	1,43	1,60	1,13	0,90
Repollo Bruselas ..	„	0,99	4,50	0,90	2,60
Salsifí	doc. atados	1,11	1,49	0,90	1,27
Tomate	cajón	18,93	25,45	12,95	18,92
Tomate	caja	9,77	7,42	7,62	5,76
Tomate	10 kilog.	7,99	9,81	6,30	8,05
Zanahoria	doc. atados	1,65	3,08	1,34	1,90
Zapallito	docena	0,55	0,76	0,44	0,49
Zapallo	c/uno	—	1,12	—	0,48
Zapallo	kilog.	0,23	0,27	0,18	0,20

51. VERDURAS. — PROMEDIOS MENSUALES DE LOS PRECIOS MAXIMOS Y MINIMOS REGISTRADOS DIARIAMENTE EN EL MERCADO DE ABASTO DE ROSARIO — 1947

		Enero	Febr.	Mzo.	Abril	Mayo	Junio	Julio	Agst.	Stbr.	Octb.	Nvbr.	Dcbr.
Promed. de precios máx.:													
Acelga	docena	1,80	2,11	1,91	1,31	0,83	0,83	1,12	1,19	0,58	0,89	1,15	1,02
Achicoria	doc. atados	0,53	0,80	0,57	0,57	0,50	0,57	0,70	0,86	0,76	0,78	0,80	—
Ají	„ „	1,63	1,20	1,05	0,88	0,79	0,80	—	—	—	—	—	—
Ajo	„ „	2,71	3,05	3,76	3,61	3,52	4,50	4,29	3,74	3,30	2,09	2,38	2,52
Ajo	„ „	2,33	2,79	2,67	2,92	2,92	3,49	3,60	2,67	2,43	1,60	1,69	1,80
Albahaca	bolsa	0,86	0,85	0,97	1,13	0,92	1,25	—	—	—	—	1,90	1,29
Alcahuciles	10 kilog.	0,75	1,00	—	—	—	—	2,00	—	—	1,86	1,11	0,61
Apio	doc. atados	1,07	1,59	1,83	2,71	4,05	3,86	4,15	4,69	4,33	4,47	—	—
Arvejas	10 kilog.	8,50	10,00	9,40	7,87	6,66	6,06	10,74	8,50	6,77	4,70	6,18	9,67
Batatas	„	2,27	1,97	1,67	1,23	1,11	1,10	1,67	1,83	1,89	1,59	1,88	1,98
Berenjenas	doc. atados	2,04	1,57	1,05	1,16	0,86	0,99	2,07	1,70	1,58	1,22	1,04	2,13
Berro	„ „	—	—	—	0,80	—	—	—	—	—	—	—	—
Borraja	cien	—	—	—	0,63	—	—	—	—	—	—	—	—
Brócolis	ristra	—	—	—	—	—	3,95	3,45	3,96	5,07	3,32	—	—
Cardo	100 cabezas	—	0,57	0,78	0,87	0,85	0,83	0,85	0,88	0,84	0,88	—	—
Cebolla de cabeza ...	doc. atados	13,39	18,22	18,79	16,74	16,58	17,76	26,78	34,74	45,00	18,00	14,86	11,52
Cebolla de cabeza ...	docena	2,76	3,66	3,78	3,17	3,24	3,55	5,46	7,30	10,02	9,44	4,27	3,19
Cebolla verdeo	„	1,45	—	—	1,19	1,20	1,42	2,39	2,82	2,80	2,64	2,06	1,53
Chaucha balina	10 kilog.	9,06	10,96	11,21	6,26	7,26	9,04	14,56	—	—	11,87	7,66	6,50
Chaucha fina	„	5,00	—	3,00	3,60	—	—	—	—	—	7,80	—	—

51. Continuación

		Enero	Febr.	Mzo.	Abril	Mayo	Junio	Julio	Agst.	Stbr.	Octb.	Nvbr.	Dcbr.
Chauchón	10 kilog.	—	—	—	6,00	3,79	—	—	—	—	—	—	—
Choclo	cien	3,44	4,74	5,60	—	—	—	—	—	—	—	8,00	5,30
Col negro	docena	0,47	0,75	0,75	0,74	0,72	0,57	0,64	0,64	0,56	0,46	0,61	—
Coliflor	„	—	—	—	—	5,15	4,78	5,27	6,48	5,60	4,44	—	—
Escarola	canasto	1,98	1,89	1,87	1,84	1,07	1,06	1,46	1,49	1,36	1,15	1,71	2,07
Espárrago	doc. atados	4,16	4,27	5,00	—	—	—	—	—	9,25	6,81	5,52	4,07
Espinaca	„ „	1,53	1,20	—	1,42	0,81	0,87	1,05	1,14	0,75	0,77	1,50	1,57
Espinaca francesa	„ „	1,07	1,08	1,60	—	—	—	—	—	—	—	1,20	1,06
Haba	10 kilog.	—	—	—	—	—	—	—	5,50	3,37	1,10	0,89	—
Hinojo	docena	—	—	0,80	0,79	0,65	0,76	0,97	0,96	0,88	0,97	—	—
Lechuga	canasto	3,11	3,11	3,22	3,25	1,45	1,60	2,58	2,48	2,00	1,79	3,31	3,68
Nabo	doc. atados	0,89	1,00	1,42	0,94	0,59	0,55	0,65	0,66	0,63	0,71	0,72	1,20
Orégano	paquete	0,12	0,10	0,11	0,14	0,14	0,11	0,10	0,11	0,12	0,10	0,10	0,10
Papa	bolsa	11,39	13,96	17,88	15,42	16,77	18,33	22,06	29,48	29,90	29,12	36,36	34,46
Papa	10 kilog.	—	—	2,35	2,57	2,91	3,20	3,71	5,23	4,94	4,87	4,92	4,27
Papa nueva	„	2,06	2,34	2,30	2,63	2,72	—	—	5,00	4,50	4,81	5,74	5,80
Pepino	docena	0,80	1,00	1,43	—	—	—	—	—	—	—	1,30	1,33
Perejil	doc. atados	0,89	2,52	5,63	4,16	2,63	1,02	1,81	1,95	1,15	1,40	2,91	1,75
Pimientos morrones	cien	—	—	12,00	7,55	5,25	—	—	—	—	—	—	—
Pimientos redondos	„	4,56	6,69	7,29	8,80	7,21	8,78	9,12	10,25	13,84	9,34	6,58	6,87
Porotos manteca	10 kilog.	6,43	6,51	7,23	5,60	4,95	3,94	—	—	—	—	—	—
Porotos colorados	„	—	—	—	—	—	3,50	—	—	—	—	—	—
Puerros	doc. atados	1,41	1,45	1,60	1,56	1,66	2,10	2,67	3,22	2,99	2,38	2,67	2,63
Rabanitos	„ „	0,73	0,77	0,77	0,66	0,67	0,68	0,88	0,78	0,78	0,91	1,28	1,08
Radicheta	„ „	0,65	0,70	0,73	0,55	0,54	0,58	0,63	0,74	0,68	0,73	0,76	0,68
Remolacha	„ „	1,10	1,18	1,37	1,38	0,97	0,90	0,92	1,03	1,09	1,03	1,24	1,21
Repollo blanco	docena	2,26	3,11	3,99	2,68	1,87	1,47	1,81	2,60	3,89	3,57	3,25	3,19
Repollo crespo	„	1,22	2,42	2,98	1,50	0,50	0,85	1,13	1,74	2,23	1,76	1,43	1,48
Repollo Bruselas	„	—	—	4,50	—	—	—	—	—	—	—	—	—
Salsifí	doc. atados	1,00	1,20	1,40	1,87	—	1,56	1,55	1,64	1,57	1,55	1,53	1,57
Tomate	cajón	15,91	14,78	16,30	16,16	19,96	34,39	39,58	30,29	34,24	43,71	29,86	10,29
Tomate	caja	5,12	4,67	7,96	7,47	9,35	14,15	—	11,00	—	—	3,92	3,13
Tomate	10 kilog.	7,15	6,83	6,48	5,80	6,65	12,40	14,23	11,48	12,81	17,80	12,00	4,09
Zanahoria	doc. atados	2,33	3,50	3,79	4,17	3,33	1,81	1,98	2,15	2,77	2,73	3,20	2,32
Zapallito	docena	0,35	0,41	0,65	0,55	0,59	0,62	0,95	1,56	1,51	1,04	0,57	0,35
Zapallo	c/uno	—	—	0,70	1,54	—	—	—	—	—	—	—	—
Zapallo	kilog.	0,16	0,15	0,15	0,14	0,16	0,20	0,20	0,30	0,41	0,59	0,56	0,26
Promed. de precios min.:													
Acelga	doc. atados	1,46	1,69	1,55	1,06	0,63	0,60	0,83	0,87	0,57	0,63	0,89	0,82
Achicoria	„ „	0,40	0,60	0,41	0,49	0,40	0,47	0,55	0,67	0,60	0,60	0,60	—
Ají	cien	1,19	0,59	0,40	0,66	0,50	0,57	—	—	—	—	—	—
Ajo	ristra	0,93	1,10	0,75	1,10	0,77	1,03	1,00	0,69	0,68	0,47	0,68	0,71
Ajo	100 cabezas	0,74	1,14	1,31	1,20	1,04	1,00	1,18	1,35	1,24	0,87	1,10	1,20
Albahaca	doc. atados	0,68	0,65	0,77	0,91	0,74	1,03	—	—	—	—	1,60	1,08
Alcahuciles	docena	0,55	1,00	—	—	—	—	1,40	—	—	1,12	0,39	0,30
Apio	„	0,87	1,26	1,39	2,21	3,02	1,71	1,58	1,90	1,43	1,20	—	—
Arvejas	10 kilog.	7,62	9,83	8,40	6,68	4,89	4,76	9,78	8,11	6,23	3,99	5,44	8,67
Batatas	„	1,98	1,74	1,11	0,88	0,76	0,85	1,33	1,65	1,66	1,45	1,83	1,71
Berenjenas	docena	0,94	0,39	0,37	0,64	0,62	0,47	1,12	1,25	1,33	0,87	0,80	1,12
Berro	doc. atados	—	—	—	0,60	—	—	—	—	—	—	—	—
Borraja	„ „	—	—	—	0,47	—	—	—	—	—	—	—	—
Brócolis	„ „	—	—	—	—	—	2,28	1,61	2,11	2,03	0,91	—	—
Cardo	atado	—	0,47	0,60	0,66	0,58	0,53	0,58	0,60	0,45	0,55	—	—
Cebolla de cabeza	bolsa	12,78	16,61	13,35	15,52	15,58	16,74	24,44	27,83	34,00	17,00	11,64	8,29
Cebolla de cabeza	10 kilog.	2,56	3,32	3,64	3,00	3,05	3,45	5,03	5,62	6,90	8,28	3,19	2,00
Cebolla verdeo	doc. atados	1,24	—	—	1,00	0,94	1,03	1,91	2,31	2,20	2,00	1,59	1,03
Chaucha balina	10 kilog.	6,30	6,00	6,25	4,13	5,02	5,78	12,69	—	—	10,19	6,31	4,98
Chaucha fina	„	3,50	—	2,50	3,00	—	—	—	—	—	7,80	—	—
Chauchón	„	—	—	—	5,10	2,86	—	—	—	—	—	—	—
Choclo	cien	1,73	3,04	3,50	—	—	—	—	—	—	—	5,83	2,64
Col negro	docena	0,37	0,56	0,57	0,59	0,54	0,48	0,49	0,47	0,42	0,38	0,52	—
Coliflor	„	—	—	—	—	3,12	2,50	1,87	2,07	1,82	1,69	—	—
Escarola	canasto	1,70	1,59	1,59	1,52	0,83	0,83	1,16	1,15	1,14	0,95	1,41	1,80
Espárrago	doc. atados	3,29	3,45	4,00	—	—	—	—	—	7,12	4,10	3,43	2,46
Espinaca	„ „	1,33	1,00	—	1,21	0,62	0,63	0,80	0,85	0,49	0,52	1,30	1,27
Espinaca francesa	„ „	0,87	0,87	1,37	—	—	—	—	—	—	—	1,00	0,81
Haba	10 kilog.	—	—	—	—	—	—	—	5,26	2,74	0,81	0,69	—
Hinojo	docena	—	—	0,60	0,67	0,49	0,43	0,52	0,58	0,48	0,57	—	—
Lechuga	canasto	2,70	2,50	2,73	2,74	1,33	1,24	2,23	1,93	1,52	1,44	2,82	2,99
Nabo	doc. atados	0,70	0,79	1,22	0,78	0,42	0,39	0,45	0,47	0,46	0,55	0,59	0,95
Orégano	paquete	0,12	0,10	0,10	0,11	0,12	0,10	0,10	0,11	0,12	0,10	0,10	0,10
Papa	bolsa	9,77	12,15	11,58	13,40	13,12	16,45	20,08	27,13	25,33	16,32	19,02	24,00
Papa	10 kilog.	—	—	2,05	2,23	2,47	2,96	3,53	4,88	4,23	3,24	4,10	3,44
Papa nueva	„	1,83	2,07	2,00	2,37	2,45	—	—	5,25	3,50	4,04	5,28	4,92
Pepino	docena	0,41	0,36	1,66	—	—	—	—	—	—	—	0,57	0,58
Perejil	doc. atados	0,71	2,14	4,65	3,76	2,18	0,81	1,44	1,57	0,86	1,12	2,10	1,43
Pimiento morrón	cien	—	—	6,00	3,79	2,25	—	—	—	—	—	—	—
Pimiento redondo	„	1,48	1,49	1,57	6,40	3,00	3,26	3,20	2,50	5,00	2,25	1,24	2,13
Poroto manteca	10 kilog.	5,90	5,78	6,68	5,08	4,42	3,50	—	—	—	—	—	—
Porotos colorados	„	—	—	—	—	—	3,50	—	—	—	—	—	—
Puerro	doc. atados	1,20	1,17	1,33	1,34	1,44	1,67	2,22	2,74	2,54	1,79	2,18	2,18
Rabanito	„	0,55	0,58	0,56	0,51	0,50	0,53	0,69	0,57	0,60	0,67	1,04	0,85

51. Continuación

		Enero	Febr.	Mzo.	Abril	Mayo	Junio	Julio	Agst.	Stbr.	Octb.	Nvbr.	Dcbr.
Radicheta	doc. atados	0,46	0,49	0,47	0,36	0,35	0,37	0,40	0,47	0,39	0,39	0,46	0,43
Remolacha	,,	0,87	0,96	1,25	1,13	0,76	0,69	0,68	0,71	0,84	0,82	1,08	1,00
Repollo blanco	docena	1,56	2,12	2,48	2,24	1,17	0,96	1,21	1,37	1,50	1,51	1,54	1,59
Repollo crespo	,,	0,76	1,96	1,26	1,12	1,01	0,45	0,55	0,75	0,81	0,86	0,61	0,70
Repollo Bruselas	,,	—	—	2,60	—	—	—	—	—	—	—	—	—
Salsifí	doc. atados	0,81	1,00	1,06	1,60	—	1,34	1,35	1,42	1,37	1,32	1,33	1,40
Tomate	cajón	13,78	10,09	12,08	12,42	15,29	27,09	29,38	18,87	21,57	37,46	23,14	5,87
Tomate	caja	4,64	4,15	6,59	5,79	6,81	9,50	—	8,95	—	—	3,00	2,41
Tomate	10 kilog.	6,65	6,16	5,84	4,98	5,65	10,26	11,42	8,17	9,43	15,20	10,08	2,78
Zanahoria	doc. atados	1,74	2,03	2,45	3,24	2,17	1,20	1,38	1,48	1,83	1,70	2,14	1,49
Zapallito	docena	0,21	0,32	0,53	0,43	0,46	0,41	0,51	1,06	0,78	0,61	0,33	0,21
Zapallo	c/uno	—	—	0,30	0,66	—	—	—	—	—	—	—	—
Zapallo	kilog.	0,11	0,10	0,10	0,11	0,12	0,15	0,15	0,22	0,30	0,44	0,46	0,16

52. PROMEDIOS ANUALES DE LOS PRECIOS MAXIMOS Y MINIMOS REGISTRADOS DIARIAMENTE EN EL MERCADO DE ABASTO DE ROSARIO — 1946/1947

		PROMEDIOS DE PRECIOS						PROMEDIOS DE PRECIOS			
		Máximos		Mínimos				Máximos		Mínimos	
		1946	1947	1946	1947			1946	1947	1946	1947
Ananá	cajón	19,07	23,16	15,98	19,98	Manzana Cara sucia	cien	4,52	7,70	3,39	3,88
Ananá	c/uno	2,38	2,70	1,46	1,36	Melón	,,	24,07	31,73	15,14	21,02
Banana	cacho	8,73	14,26	5,98	6,73	Melón	docena	2,78	3,70	1,74	2,58
Cereza	cajón	6,11	7,72	4,55	4,96	Membrillo	cien	7,00	—	7,00	—
Ciruela	,,	9,09	10,66	7,28	8,22	Naranja brasileña	,,	9,46	14,33	6,59	8,92
Ciruela	caja	6,07	7,33	4,95	4,90	Naranja correntina	,,	5,21	6,82	4,08	4,77
Damasco	cajón	6,24	8,17	4,63	4,39	Naranja salteña	,,	8,71	9,36	7,37	8,04
Durazno	,,	7,98	9,69	4,90	5,47	Naranja calilegua	,,	9,66	11,62	8,68	10,69
Frutilla	caja	4,91	6,59	3,84	5,78	Naranja de quinta	,,	4,00	—	3,00	—
Granada	cien	—	5,88	—	4,37	Níspero	cajón	7,00	—	6,50	—
Guinda	caja	6,25	—	4,50	—	Pera de Río Negro	,,	9,32	12,94	7,92	10,61
Higo	,,	1,02	2,69	0,77	1,50	Pera de quinta	cien	5,00	6,63	3,83	4,64
Kaki	,,	5,67	9,75	4,44	7,75	Pelón	docena	4,86	10,00	4,04	8,00
Lima	cien	3,00	—	2,00	—	Pomelo	,,	2,61	2,87	1,98	2,06
Limón	,,	7,46	6,63	5,08	2,73	Sandía	,,	3,69	5,57	2,67	2,47
Mandarina	,,	3,17	3,54	2,30	1,58	Uva moscatel	cajón	7,06	9,86	6,21	9,09
Mandarina	cajón	9,10	—	6,01	—	Uva negra	,,	7,36	9,38	6,33	8,52
Manzana Beauty	,,	13,29	16,04	10,75	13,32	Uva rosada	,,	7,53	9,03	6,32	8,39
Manzana Deliciosa	,,	18,30	25,63	14,38	19,12						
Manzana Jonathan	,,	13,71	15,25	11,25	13,31						

53. FRUTAS. — PROMEDIOS MENSUALES DE LOS PRECIOS MAXIMOS Y MINIMOS REGISTRADOS DIARIAMENTE EN EL MERCADO DE ABASTO DE ROSARIO — 1947

		Enero	Febr.	Marzo	Abril	Mayo	Junio	Julio	Agost.	Setbr.	Octbr.	Nov.	Dicbre.
Promed. de precios máx.:													
Ananá	cajón	—	—	—	—	—	—	—	—	—	—	21,80	24,52
Ananá	c/uno	—	—	—	—	—	—	—	—	—	—	2,48	2,92
Banana	cacho	14,83	11,48	14,96	11,96	14,58	12,91	11,58	12,12	18,71	16,72	15,28	15,96
Cereza	cajón	—	—	—	—	—	—	—	—	—	—	6,00	9,45
Ciruela	,,	10,00	12,17	7,00	—	—	—	—	—	—	—	—	13,50
Ciruela	caja	6,78	7,42	7,85	—	—	—	—	—	—	—	—	7,29
Damasco	cajón	7,12	—	—	—	—	—	—	—	—	—	9,48	7,92
Durazno	,,	9,59	9,73	10,48	7,33	—	—	—	—	—	—	12,70	8,31
Frutilla	caja	5,50	—	—	—	—	—	—	—	9,00	5,55	5,88	7,00
Granada	cien	—	—	7,19	4,58	—	—	—	—	—	—	—	—
Guinda	caja	—	—	—	—	—	—	—	—	—	—	—	—
Higo	,,	1,98	1,68	1,35	—	—	—	—	—	—	—	—	5,75
Kaki	,,	—	—	6,50	13,00	—	—	—	—	—	—	—	—
Lima	cien	—	—	—	—	—	—	—	—	—	—	—	—
Limón	,,	13,87	12,13	8,46	5,15	4,48	3,41	3,32	4,43	4,03	5,72	7,95	6,67
Mandarina	,,	—	—	—	—	—	—	2,96	3,70	3,95	—	—	—
Mandarina	cajón	—	—	—	11,23	10,66	10,67	—	—	—	—	—	—
Manzana Beauty	,,	15,00	12,55	15,43	17,16	17,50	16,13	16,00	16,00	15,95	16,00	15,95	18,81
Manzana Deliciosa	,,	24,17	25,96	24,08	25,84	25,67	26,35	26,96	25,50	24,71	26,26	25,45	26,58
Manzana Jonathan	,,	—	14,00	15,50	16,40	16,17	15,96	15,00	14,62	14,71	14,86	—	—
Manzana Cara sucia.	cien	4,24	5,89	6,29	7,28	6,21	7,09	9,15	9,17	8,36	8,90	10,50	9,38
Melón	,,	21,68	—	40,00	35,00	—	—	—	—	—	—	—	30,25
Melón	docena	2,73	2,50	5,00	4,50	—	—	—	—	—	—	—	3,78
Membrillo	cien	—	—	—	—	—	—	—	—	—	—	—	—
Naranja brasileña	,,	15,83	15,74	19,36	—	—	—	—	10,00	10,95	12,84	14,18	15,77
Naranja correntina	,,	8,57	—	8,41	4,93	3,61	3,21	3,70	5,28	6,00	8,06	11,18	12,05
Naranja salteña	,,	8,75	8,17	15,60	9,31	6,07	5,11	6,31	7,50	8,02	10,40	12,95	14,10
Naranja calilegua	,,	11,62	—	—	—	—	—	—	—	—	—	—	—
Naranja de quinta	,,	—	—	—	—	—	—	—	—	—	—	—	—
Níspero	cajón	—	—	—	—	—	—	—	—	—	—	—	—
Pera de Río Negro	,,	10,03	9,89	12,18	15,04	15,75	14,22	12,50	11,79	11,52	10,88	13,10	18,40
Pera de quinta	cien	6,00	5,62	8,73	—	6,00	—	—	—	—	—	—	6,80
Pelón	docena	10,00	—	—	—	—	—	—	—	—	—	—	—
Pomelo	,,	—	—	3,23	3,31	2,39	2,09	2,42	2,35	2,40	3,57	4,09	—

53. Continuación

		Enero	Febr.	Marzo	Abril	Mayo	Junio	Julio	Agost.	Setbr.	Octbr.	Nov.	Dicbre.
Sandía	,,	6,13	7,18	4,55	3,00	—	—	—	—	—	—	—	7,00
Uva moscatel	cajón	9,43	8,52	9,83	11,67	—	—	—	—	—	—	—	—
Uva negra	,,	7,93	9,07	9,14	9,90	9,22	11,00	—	—	—	—	—	—
Uva rosada	,,	7,00	—	8,92	9,56	9,58	10,11	—	—	—	—	—	—
Promed. de precios mínim.:													
Ananá	cajón	—	—	—	—	—	—	—	—	—	—	20,20	19,76
Ananá	c/uno	—	—	—	—	—	—	—	—	—	—	1,56	1,16
Banana	cacho	6,46	6,01	7,37	6,78	6,33	6,39	5,46	5,54	6,33	8,28	8,38	7,42
Cereza	cajón	—	—	—	—	—	—	—	—	—	—	5,25	4,68
Ciruela	,,	7,70	9,28	5,50	—	—	—	—	—	—	—	—	10,42
Ciruela	caja	4,98	5,37	6,27	—	—	—	—	—	—	—	—	2,99
Damasco	cajón	5,00	—	—	—	—	—	—	—	—	—	5,45	2,71
Durazno	,,	5,30	5,79	6,31	7,33	—	—	—	—	—	—	5,70	2,38
Frutilla	caja	5,00	—	—	—	—	—	—	—	8,00	4,72	5,18	6,00
Granada	cien	—	—	5,92	2,83	—	—	—	—	—	—	—	—
Guinda	caja	—	—	—	—	—	—	—	—	—	—	—	—
Higo	,,	1,50	0,97	1,00	—	—	—	—	—	—	—	—	2,55
Kaki	,,	—	—	3,50	12,00	—	—	—	—	—	—	—	—
Lima	cien	—	—	—	—	—	—	—	—	—	—	—	—
Limón	,,	5,83	4,91	3,61	2,20	1,87	1,43	1,53	1,82	1,60	1,94	3,24	2,78
Mandarina	cajón	—	—	—	10,15	7,48	6,33	—	—	—	—	—	—
Mandarina	cien	—	—	—	—	—	—	0,89	1,51	2,35	—	—	—
Manzana Beauty	çajón	10,65	10,50	12,43	15,76	14,79	14,22	14,00	13,25	12,95	13,16	12,50	15,69
Manzana Deliciosa	,,	20,09	20,52	18,12	20,88	18,50	19,35	20,38	19,17	17,38	17,64	17,91	19,46
Manzana Jonathan	,,	—	12,00	12,27	14,92	14,33	14,52	14,00	13,17	12,24	12,38	—	—
Manzana Cara sucia	cien	2,84	1,56	2,08	3,49	2,67	3,37	5,27	5,33	4,27	6,30	5,09	4,31
Melón	cien	7,63	—	30,00	31,00	—	—	—	—	—	—	—	15,44
Melón	docena	0,97	2,00	4,00	4,00	—	—	—	—	—	—	—	1,94
Membrillo	cien	—	—	—	—	—	—	—	—	—	—	—	—
Naranja brasileña	,,	9,22	9,83	12,09	—	—	—	—	8,00	6,19	6,96	8,80	10,27
Naranja correntina	,,	7,28	—	6,57	4,31	2,92	2,04	2,08	2,87	3,22	4,15	8,15	8,89
Naranja salteña	,,	8,00	7,33	14,40	6,86	4,98	4,15	5,18	5,16	6,30	8,56	12,48	13,05
Naranja calilegua	,,	10,69	—	—	—	—	—	—	—	—	—	—	—
Naranja de quinta	,,	—	—	—	—	—	—	—	—	—	—	—	—
Níspero	cajón	—	—	—	—	—	—	—	—	—	—	—	—
Pera de Río Negro	,,	7,97	7,43	10,31	13,54	14,37	11,43	9,83	9,83	8,62	8,66	9,38	16,00
Pera de quinta	cien	4,90	3,97	6,55	—	2,00	—	—	—	—	—	—	5,80
Pelón	docena	8,00	—	—	—	—	—	—	—	—	—	—	—
Pomelo	,,	—	—	2,37	2,49	1,63	1,59	1,82	1,68	1,74	2,26	2,99	—
Sandía	,,	2,40	2,30	1,14	2,33	—	—	—	—	—	—	—	4,17
Uva moscatel	cajón	8,50	8,11	8,67	11,07	—	—	—	—	—	—	—	—
Uva negra	,,	6,93	8,09	8,26	9,04	8,78	10,00	—	—	—	—	—	—
Uva rosada	,,	6,00	—	8,25	8,83	9,00	9,89	—	—	—	—	—	—

54. LECHE. — PRECIOS MENSUALES DE LA DESTINADA A LA ALIMENTACION — 1942/1947

	Enero	Febr.	Marzo	Abril	Mayo	Junio	Julio	Agosto	Setbr.	Octbr.	Novbr.	Dicbr.
Litro, sin pasteurizar:												
1942	0,09	0,09	0,09	0,09	0,09	0,09	0,09	0,09	0,09	0,09	0,09	0,09
1943	0,09	0,09	0,09	0,09	0,09	0,09	0,09	0,09	0,08	0,08	0,08	0,08
1944	0,08	0,08	0,09	0,09	0,09	0,09	0,09	0,09	0,09	0,09	0,09	0,09
1945	0,09	0,09	0,09	0,09	0,09	0,09	0,10	0,10	0,10	0,10	0,10	0,10
1946	0,10	0,13	0,13	0,13	0,13	0,13	0,13	0,13	0,13	0,13	0,13	0,13
1947	0,13	0,13	0,13	0,16	0,16	0,16	0,16	0,16	0,16	0,16	0,16	0,16

55. HARINA Y SUBPRODUCTOS DEL TRIGO. — PROMEDIOS ANUALES DE LOS PRECIOS REGISTRADOS DIARIAMENTE — 1942/1947

	1942	1943	1944	1945	1946	1947
Harina (con bolsas, los 70 Kgs.)						
0000	11,64	11,38	11,50	11,50	13,17	11,20
000	10,94	10,68	10,84	11,37	12,48	10,50
00	10,59	10,33	10,50	11,02	12,13	10,15
0	9,39	9,13	9,25	—	11,77	9,80
½ 0	—	5,00	5,95	7,90	—	—
2ª exportación	3,04	3,50	—	—	—	—
Harinilla	—	—	—	6,80	7,00	—
Semita (con bolsas, los 100 Kgs.)						
Consumo	2,45	5,00	4,54	6,35	9,46	12,30
Exportación	—	—	—	—	—	16,73
Afrecho (con bolsas, los 100 Kgs.)						
Consumo	2,04	4,13	3,54	5,46	9,23	11,62
Exportación	—	—	—	—	—	15,88
Afrechillo (con bolsas, los 100 Kgs.)						
Consumo	2,04	4,13	3,54	5,48	9,23	11,62
Exportación	—	—	—	—	—	15,88

56. HARINA Y SUBPRODUCTOS DEL TRIGO. — PROMEDIOS MENSUALES DE LOS PRECIOS REGISTRADOS DIARIAMENTE — 1947

	Enero	Febr.	Marzo	Abril	Mayo	Junio	Julio	Agost.	Setbr.	Octbr.	Nov.	Dicbre.
Harina (c/bolsas, los 70 Kgs.)												
0000	11,20	11,20	11,20	11,20	11,20	11,20	11,20	11,20	11,20	11,20	11,20	s/cotiz.
000	10,50	10,50	10,50	10,50	10,50	10,50	10,50	10,50	10,50	10,50	10,50	„
00	10,15	10,15	10,15	10,15	10,15	10,15	10,15	10,15	10,15	10,15	10,15	„
0	9,80	9,80	9,80	9,80	9,80	9,80	9,80	9,80	9,80	9,80	9,80	„
Semita (c/bolsas, los 100 Kgs.)												
Consumo	11,50	11,50	11,50	11,80	12,00	12,00	12,99	13,03	13,00	13,00	13,00	„
Exportación	—	—	—	—	—	—	14,50	15,09	17,35	20,00	—	—
Afrecho (c/bolsas, los 100 Kgs.)												
Consumo	11,00	11,00	11,00	11,30	11,50	11,50	12,36	12,17	12,00	12,00	12,00	s/cotiz.
Exportación	—	—	—	—	—	—	13,50	14,41	16,60	19,00	—	—
Afrechillo (c/bolsas, 100 Kgs.)												
Consumo	11,00	11,00	11,00	11,30	11,50	11,50	12,36	12,17	12,00	12,00	12,00	s/cotiz.
Exportación	—	—	—	—	—	—	13,50	14,41	16,60	19,00	—	—

57. COMBUSTIBLES. — PROMEDIOS ANUALES DE LOS PRECIOS REGISTRADOS MENSUALMENTE — 1942/47

		1942	1943	1944	1945	1946	1947
Leña:							
Quebracho astillado	tonelada	42,02	59,50	62,62	60,71	58,08	77,14
Quebracho en torta	„	42,02	56,08	61,21	59,42	57,08	72,27
Quebracho en campana	„	40,17	53,50	56,54	55,83	53,08	74,04
Quebracho calefac. y cocina	„	—	58,55	52,25	53,79	52,00	77,02
Algarrobo astillado	„	—	—	41,50	48,46	46,33	67,00
Algarrobo en torta	„	—	—	38,25	48,17	44,17	65,00
Carbón vegetal:							
de quebracho blanco	„	—	86,25	109,62	102,17	94,00	107,46
Carbón mineral:							
para cocina	„	—	115,00	118,33	—	115,00	122,92
Antracita	„	129,67	150,00	155,00	176,67	180,00	188,33
Inflamables:							
Nafta (incluído impuesto)	litro	0,23	0,24	0,25	0,25	0,24	0,28
Kerosene	„	0,16	0,15	0,17	0,18	0,17	0,18
Petróleo fuel-oil	tonelada	89,67	128,70	152,38	152,38	109,98	109,98
Diesel fuel-oil	„	107,67	143,77	167,87	163,37	129,07	129,07
Gas-oil	„	129,67	162,17	186,01	186,01	151,61	151,61
Petróleo tracto	litro	0,14	0,14	0,15	0,15	0,15	0,17

58. COMBUSTIBLES. — PRECIOS MENSUALES — 1947

		Enero	Febr.	Marzo	Abril	Mayo	Junio	Julio	Agosto	Setbre.	Octbr.	Novbr.	Dicbre.
Leña:													
Quebracho astillado	tt.	58,50	58,50	59,00	59,25	59,50	59,50	90,00	95,00	97,00	98,00	96,00	96,00
Quebracho en torta	„	56,50	56,50	57,00	57,25	57,50	57,50	88,00	93,00	95,00	96,00	95,00	94,00
Quebracho en campana	„	54,50	54,50	55,00	56,50	56,50	56,50	87,00	92,00	94,00	95,00	94,00	93,00
Quebracho en calefacción y cocina	„	57,50	57,50	58,00	58,75	59,25	59,50	90,00	95,00	97,00	98,00	98,00	96,00
Algarrobo astillado	„	45,50	44,75	45,75	50,00	52,50	53,50	80,00	85,00	85,00	88,00	88,00	86,00
Algarrobo en torta	„	43,50	42,75	43,75	48,00	50,50	51,50	78,00	83,00	83,00	86,00	86,00	84,00
Carbón vegetal:													
de quebracho blanco	„	94,50	94,50	95,00	94,50	95,50	95,50	120,00	120,00	120,00	120,00	120,00	120,00
Carbón mineral:													
para cocina	„	115,00	115,00	115,00	115,00	115,00	120,00	120,00	120,00	155,00	115,00	115,00	155,00
Antracita	„	180,00	180,00	180,00	180,00	180,00	180,00	180,00	200,00	200,00	200,00	200,00	200,00
Inflamables:													
Nafta (incluído imp.)	litro	0,23	0,23	0,23	0,235	0,235	0,285	0,33	0,33	0,33	0,325	0,325	0,325
Kerosene	„	0,18	0,18	0,18	0,16	0,16	0,175	0,19	0,19	0,19	0,19	0,19	0,19
Petróleo fuel-oil	tt.	109,98	109,98	109,98	109,98	109,98	109,98	109,98	109,98	109,98	109,98	109,98	109,98
Diesel fuel-oil	„	129,07	129,07	129,07	129,07	129,07	129,07	129,07	129,07	129,07	129,07	129,07	129,07
Gas-oil	„	151,61	151,61	151,61	151,61	151,61	151,61	151,61	151,61	151,61	151,61	151,61	151,61
Petróleo tracto	litro	0,15	0,15	0,15	0,15	0,15	0,165	0,18	0,18	0,18	0,18	0,18	0,18

PRECIOS POR MENOR

(En m$n.)

59. CARNES. — PROMEDIOS ANUALES DE PRECIOS MAXIMOS Y MINIMOS REGISTRADOS CADA SEIS DIAS, EN EL MERCADO CENTRAL DE ROSARIO — 1946/1947

		PROMEDIOS DE PRECIOS			
		Máximos		Mínimos	
		1946	1947	1946	1947
Carne vacuna:					
Vaca: Asado	kilog.	1,10	1,04	0,95	0,92
Costeleta	„	1,14	1,14	0,87	0,92
Huesos	„	0,46	0,42	0,22	0,22
Lomo	„	1,87	1,81	1,60	1,61
Puchero	„	0,71	0,73	0,48	0,42
Pulpa	„	1,15	1,14	0,93	0,92
Vaquillona: Asado	„	1,30	1,24	1,10	1,03
Costeleta	„	1,30	1,26	1,10	1,03
Lomo	„	1,90	1,86	1,60	1,66
Pulpa	„	1,35	1,27	1,17	1,05
Ternera: Asado	kilog.	1,49	1,48	1,30	1,25
Costeleta	„	1,85	1,86	1,36	1,25
Pulpa	„	1,55	1,47	1,37	1,25
Carne porcina:					
Costeleta	„	1,56	1,92	1,56	1,92
Pecho	„	1,11	1,38	1,01	1,34
Panceta	„	1,73	2,03	1,72	2,02
Tocino	„	1,68	1,91	1,65	1,85
Carne ovina	„	1,34	1,65	0,95	1,23

60. CARNES. — PROMEDIOS MENSUALES DE PRECIOS MAXIMOS Y MINIMOS REGISTRADOS CADA SEIS DIAS, EN EL MERCADO CENTRAL DE ROSARIO — 1947

		Enero	Febr.	Marzo	Abril	Mayo	Junio	Julio	Agosto	Setbr.	Octbr.	Nov.	Dicb.
PROMEDIOS DE PRECIOS MAXIMOS													
Carne vacuna:													
Vaca:													
Asado	kilog.	1,00	1,10	1,10	1,02	1,07	1,00	1,00	1,00	1,00	1,03	1,10	1,12
Costeleta	„	1,10	1,20	1,20	1,12	1,17	1,10	1,10	1,10	1,10	1,13	1,20	1,20
Huesos	„	0,40	0,42	0,50	0,42	0,47	0,40	0,40	0,40	0,40	0,43	0,42	0,42
Lomo	„	1,80	1,87	1,90	1,82	1,80	1,80	1,60	1,80	1,80	1,83	1,87	1,90
Puchero	„	0,75	0,80	0,80	0,72	0,77	0,70	0,70	0,70	0,70	0,70	0,70	0,70
Pulpa	„	1,10	1,17	1,20	1,12	1,27	1,10	1,10	1,10	1,10	1,13	1,12	1,20
Vaquillona:													
Asado	„	1,20	1,27	1,20	1,20	1,35	1,20	1,20	1,20	1,20	1,26	1,27	1,40
Costeleta	„	1,20	1,27	1,30	1,22	1,35	1,20	1,20	1,20	1,20	1,26	1,27	1,40
Lomo	„	1,80	1,87	1,90	1,82	1,95	1,80	1,80	1,80	1,80	1,86	1,87	2,00
Pulpa	„	1,20	1,27	1,30	1,22	1,35	1,20	1,20	1,40	1,20	1,26	1,27	1,40
Ternera:													
Asado	„	1,40	1,65	1,60	1,45	1,55	1,40	1,40	1,40	1,40	1,46	1,60	1,60
Costeleta	„	1,80	1,95	2,00	1,85	1,95	1,80	1,80	1,80	1,80	1,86	1,90	1,90
Pulpa	„	1,40	1,55	1,60	1,45	1,55	1,40	1,40	1,40	1,40	1,46	1,60	1,60
Carne porcina:													
Costeleta	„	1,80	1,80	1,80	1,80	1,95	1,80	2,00	2,00	2,00	2,00	2,00	2,15
Pecho	„	1,40	1,40	1,40	1,42	1,40	1,40	1,40	1,40	1,30	1,40	1,40	1,30
Panceta	„	1,80	1,80	1,80	1,80	1,80	1,80	2,20	2,10	2,20	2,16	2,50	2,40
Tocino	„	1,80	1,77	1,80	1,80	1,85	1,80	2,00	2,00	2,00	2,00	2,00	2,15
Carne ovina	„	1,60	1,60	1,60	1,60	1,60	1,60	1,70	1,70	1,70	1,70	1,70	1,70
PROMEDIOS DE PRECIOS MINIMOS													
Carne vacuna:													
Vaca:													
Asado	kilog.	0,90	0,97	1,00	0,92	0,97	0,90	0,90	0,90	0,90	0,90	0,90	0,90
Costeleta	„	0,90	0,97	1,00	0,92	0,97	0,90	0,90	0,90	0,90	0,90	0,90	0,90
Huesos	„	0,20	0,20	0,30	0,22	0,27	0,20	0,20	0,20	0,20	0,23	0,20	0,20
Lomo	„	1,60	1,67	1,70	1,62	1,60	1,60	1,60	1,60	1,60	1,60	1,60	1,60
Puchero	„	0,40	0,47	0,50	0,42	0,47	0,47	0,40	0,40	0,40	0,40	0,40	0,40
Pulpa	„	0,90	0,97	1,00	0,92	0,97	0,90	0,90	0,90	0,90	0,90	0,90	0,90
Vaquillona:													
Asado	„	1,00	1,07	1,10	1,02	1,15	1,00	1,00	1,00	1,00	1,03	1,00	1,00
Costeleta	„	1,00	1,07	1,10	1,02	1,15	1,00	1,00	1,00	1,00	1,03	1,00	1,00
Lomo	„	1,60	1,67	1,70	1,62	1,75	1,60	1,60	1,60	1,60	1,60	2,00	1,60
Pulpa	„	1,00	1,07	1,10	1,02	1,15	1,00	1,00	1,20	1,00	1,03	1,00	1,00
Ternera:													
Asado	„	1,20	1,35	1,40	1,25	1,35	1,20	1,20	1,20	1,20	1,20	1,20	1,20
Costeleta	„	1,20	1,35	1,40	1,25	1,35	1,20	1,20	1,20	1,20	1,20	1,20	1,20
Pulpa	„	1,20	1,35	1,40	1,25	1,35	1,20	1,20	1,20	1,20	1,20	1,20	1,20
Carne porcina:													
Costeleta	„	1,80	1,80	1,80	1,80	1,95	1,80	2,00	2,00	2,00	2,00	2,00	2,15
Pecho	„	1,20	1,30	1,40	1,35	1,40	1,40	1,40	1,40	1,30	1,26	1,40	1,30
Panceta	„	1,75	1,75	1,80	1,80	1,80	1,80	2,20	2,10	2,20	2,16	2,50	2,42
Tocino	„	1,70	1,67	1,70	1,72	1,70	1,70	2,00	1,90	2,00	2,00	2,00	2,15
Carne ovina	„	1,20	1,20	1,20	1,20	1,20	1,20	1,30	1,30	1,30	1,30	1,30	1,30

61. PRODUCTOS DE GRANJA. — PROMEDIOS ANUALES DE PRECIOS MAXIMOS Y MINIMOS REGISTRADOS CADA SEIS DIAS, EN EL MERCADO CENTRAL DE ROSARIO — 1946/1947

		PROMEDIOS DE PRECIOS			
		Máximos		Mínimos	
		1946	1947	1946	1947
Huevos	docena	1,15	1,45	1,03	1,27
Manteca	kilog.	2,32	2,61	2,15	2,21
Leche	litro	0,20	0,25	0,20	0,22
Gallinas:					
Extra	c/una	5,32	6,61	4,30	5,98
Especiales	„	3,82	5,69	3,08	4,90
Buenas	„	2,98	4,07	2,50	3,56
Chicas	„	2,47	3,37	2,12	2,96
Pollos:					
Extra	c/uno	5,52	6,88	4,40	6,04
Especiales	„	3,75	5,68	3,12	5,00
Buenos	„	3,06	4,40	2,54	4,09
Chicos	„	2,54	3,13	2,07	2,91

		PROMEDIOS DE PRECIOS			
		Máximos		Mínimos	
		1946	1947	1946	1947
Patos:					
Criollos	c/uno	4,23	—	2,20	—
Marruecos	„	2,48	3,46	1,33	2,29
Palomas	„	0,50	0,52	0,31	0,31
Gansos	„	2,74	4,90	1,76	3,58
Pavos	kilog.	2,89	2,91	1,89	2,01
Pavitas	„	2,07	2,65	1,47	1,67
Perdices	c/una	0,74	1,60	0,54	1,40
Martinetas	„	1,80	2,20	1,80	1,76
Liebres	„	1,91	2,43	1,39	1,98
Conejos	c/uno	1,90	2,99	0,95	1,57

62. PRODUCTOS DE GRANJA. — PROMEDIOS MENSUALES DE PRECIOS MAXIMOS Y MINIMOS REGISTRADOS CADA SEIS DIAS, EN EL MERCADO CENTRAL DE ROSARIO — 1947

		Enero	Febr.	Marzo	Abril	Mayo	Junio	Julio	Agosto	Setbr.	Octbr.	Nov.	Dicb.
PROMEDIOS DE PRECIOS MAXIMOS													
Huevos	docena	1,20	1,22	1,65	1,80	1,95	1,98	1,42	1,15	1,10	1,20	1,22	1,47
Manteca	kilog.	2,37	2,52	2,52	2,75	2,70	2,72	2,64	2,55	2,55	2,60	2,65	2,75
Leche	litro	0,25	0,25	0,25	0,25	0,25	0,25	0,25	0,25	0,25	0,25	0,25	0,25
Gallinas:													
Extra	c/una	6,00	6,25	6,50	6,50	6,50	6,50	6,50	6,50	6,50	—	7,50	7,50
Especiales	,,	4,00	4,00	4,00	4,00	5,12	5,50	5,50	5,50	5,50	7,50	7,00	6,62
Buenas	,,	3,35	3,35	3,20	3,20	4,17	4,50	4,00	—	—	6,83	—	—
Chicas	,,	2,70	2,70	2,40	2,40	2,70	2,80	3,20	2,80	2,80	5,33	5,50	5,12
Pollos:													
Extra	c/uno	6,25	6,50	6,50	6,50	6,50	6,50	6,50	6,50	6,80	8,16	8,12	7,75
Especiales	,,	4,00	4,00	4,00	4,00	5,12	5,50	5,50	5,50	5,50	7,00	7,00	7,00
Buenos	,,	3,50	3,50	3,50	3,50	4,25	4,50	4,50	4,50	4,50	5,50	5,50	5,50
Chicos	,,	2,75	2,75	2,50	2,50	2,87	3,00	3,80	3,00	3,00	3,80	3,80	3,80
Patos:													
Criollos	c/uno	—	—	—	—	—	—	—	—	—	—	—	—
Marruecos	,,	2,72	2,95	2,60	2,75	3,15	3,16	3,12	3,60	5,00	3,63	4,32	4,50
Pekín	,,	—	—	—	—	—	—	—	—	—	—	—	—
Palomas	c/una	0,40	0,45	0,45	0,57	0,52	0,32	0,39	0,37	0,45	0,73	0,75	0,80
Gansos	c/uno	—	3,00	4,05	4,50	5,33	—	5,10	5,00	5,00	5,66	6,12	5,25
Pavos	kilog.	2,85	3,05	2,67	2,87	2,55	2,24	2,32	2,90	3,15	3,20	3,35	3,82
Pavitas	,,	2,80	2,80	1,80	3,00	3,00	—	—	—	—	—	2,50	—
Perdices	c/una	—	—	—	—	1,60	1,60	1,60	1,60	1,60	1,60	1,60	1,60
Martinetas	,,	—	—	—	—	—	2,00	2,00	—	2,00	2,50	2,50	—
Liebres	,,	2,05	2,30	—	—	2,20	2,24	2,52	3,00	2,50	2,55	2,50	—
Conejos	c/uno	2,33	2,25	2,70	3,75	2,30	3,38	3,38	2,00	3,50	3,46	3,35	3,50
Nutrias	c/una	—	—	—	—	—	—	—	—	—	—	—	—
PROMEDIOS DE PRECIOS MINIMOS													
Huevos	docena	1,00	1,10	1,47	1,55	1,75	1,80	1,30	0,90	0,90	1,03	1,10	1,30
Manteca	kilog.	2,20	2,20	2,20	2,20	2,20	2,22	2,20	2,20	2,20	2,20	2,27	2,20
Leche	litro	0,20	0,20	0,20	0,25	0,25	0,25	0,25	0,25	0,25	0,25	0,25	0,25
Gallinas:													
Extra	c/una	4,50	5,05	5,00	5,00	6,12	6,50	6,00	6,50	6,50	—	7,50	7,12
Especiales	,,	4,00	4,00	4,00	3,50	5,00	5,50	4,50	4,50	4,50	7,33	6,00	6,00
Buenas	,,	2,80	2,80	2,60	2,60	4,02	4,50	3,20	—	—	6,00	—	—
Chicas	,,	2,40	2,40	2,00	2,00	2,60	2,80	2,80	2,80	2,80	4,33	4,50	4,12
Pollos:													
Extra	c/uno	4,50	4,62	4,50	4,50	6,00	6,50	6,50	6,50	6,80	7,50	7,12	7,50
Especiales	,,	3,65	3,65	3,80	3,80	5,07	5,50	5,50	5,50	5,50	6,00	6,00	6,00
Buenos	,,	2,80	2,80	2,60	2,60	4,07	4,50	4,50	4,50	4,50	5,33	5,37	5,50
Chicos	,,	2,40	2,40	2,00	2,00	2,75	3,00	3,00	3,00	3,00	3,80	3,80	3,80
Patos:													
Criollos	,,	—	—	—	—	—	—	—	—	—	—	—	—
Marruecos	,,	1,90	1,55	2,00	1,80	2,40	2,58	2,52	2,50	2,60	2,66	2,35	2,60
Pekín	,,	—	—	—	—	—	—	—	—	—	—	—	—
Palomas	c/una	0,30	0,30	0,30	0,37	0,30	0,23	0,24	0,27	0,30	0,33	0,34	0,40
Gansos	c/uno	—	1,80	3,12	3,00	4,00	—	4,00	4,00	4,00	4,00	3,95	3,95
Pavos	kilog.	1,65	1,67	2,00	2,00	1,75	2,00	1,80	1,90	2,60	2,00	1,97	2,77
Pavitas	,,	1,60	1,60	1,00	2,00	2,00	—	—	—	—	—	1,80	—
Perdices	c/una	—	—	—	—	1,40	1,40	1,40	1,40	1,40	1,40	1,40	1,40
Martinetas	,,	—	—	—	—	—	1,80	1,80	—	1,60	1,80	1,80	—
Liebres	,,	1,60	1,60	—	—	2,00	2,00	2,00	2,60	2,00	2,00	2,00	—
Conejos	c/uno	1,33	1,20	1,40	1,85	1,35	1,80	1,80	1,20	1,80	1,80	1,62	1,72
Nutrias	c/una	—	—	—	—	—	—	—	—	—	—	—	—

63. PESCADOS Y MARISCOS. — PROMEDIOS ANUALES DE PRECIOS MAXIMOS Y MINIMOS REGISTRADOS CADA SEIS DIAS, EN EL MERCADO CENTRAL DE ROSARIO 1946/1947

		PROMEDIOS DE PRECIOS						PROMEDIOS DE PRECIOS			
		Máximos		Mínimos				Máximos		Mínimos	
		1946	1947	1946	1947			1946	1947	1946	1947
Boga	kilog.	0,77	1,04	0,67	0,91	Pescadilla	kilog.	0,78	1,06	0,61	0,87
Corvina	,,	0,78	0,99	0,61	0,83	Sábalo	pieza	0,52	0,54	0,51	0,54
Dorado	,,	1,01	1,24	0,83	1,00	Surubí	kilog.	1,06	1,38	0,85	1,06
Merluza	,,	0,90	1,13	0,71	0,90	Camarones	,,	2,27	2,39	2,01	2,23
Pacú	,,	0,96	1,17	0,79	0,97	Caracoles	,,	0,98	1,05	0,74	0,91
Patí	,,	0,93	1,20	0,77	0,96	Langostinos	,,	6,84	8,33	5,92	7,60
Pejerrey	,,	2,45	3,41	2,07	2,79	Mejillones	,,	1,29	1,30	1,06	1,09

64. PESCADOS Y MARISCOS. — PROMEDIOS MENSUALES DE PRECIOS MAXIMOS Y MINIMOS REGISTRADOS CADA SEIS DIAS, EN EL MERCADO CENTRAL DE ROSARIO — 1947

		Enero	Febr.	Marzo	Abril	Mayo	Junio	Julio	Agosto	Setbr.	Octbr.	Nov.	Dicb.
Promed. de precios máxim.													
Boga	kilog.	0,80	0,80	1,00	0,80	0,95	1,00	1,20	1,10	1,20	1,20	1,20	1,20
Corvina	,,	0,80	0,90	1,00	1,00	1,00	1,00	1,20	1,00	1,00	1,00	1,00	1,00
Dorado	,,	1,00	1,05	1,20	1,20	1,20	1,20	1,40	1,40	1,20	1,40	1,40	1,25
Merluza	,,	0,80	0,80	1,00	1,00	1,00	1,00	1,20	1,30	1,40	1,40	1,40	1,30
Pacú	,,	1,00	1,05	1,20	1,20	1,20	1,20	—	1,00	—	1,26	1,35	1,25
Patí	,,	1,00	1,05	1,20	1,20	1,20	1,20	1,40	1,30	1,20	1,26	1,20	1,25
Pejerrey	,,	2,30	2,80	3,05	2,85	2,95	2,64	3,90	3,50	3,80	4,03	4,50	4,15
Pescadilla	,,	0,80	0,80	1,05	1,00	1,00	1,00	1,20	1,20	1,20	1,06	1,20	1,20
Sábalo	pieza	0,50	0,45	0,60	0,52	0,50	0,50	0,80	0,50	0,50	0,53	0,57	0,55
Surubí	kilog.	1,30	1,35	1,40	1,40	1,40	1,40	—	1,40	1,40	1,40	1,40	1,30
Camarones	,,	2,20	2,45	—	—	2,50	2,56	—	2,40	2,40	2,50	2,37	2,12
Caracoles	,,	1,00	0,95	1,00	1,02	1,00	1,04	1,68	0,95	1,00	1,00	1,10	0,95
Langostinos	,,	6,50	6,75	—	—	8,00	7,00	6,75	6,50	7,00	12,33	13,50	9,00
Mejillones	,,	1,30	1,30	1,40	1,25	1,35	1,40	—	1,30	1,20	1,26	1,30	1,25
Promed. de precios mínim.													
Boga	kilog.	0,80	0,80	0,80	0,80	0,80	0,80	0,96	1,00	1,20	1,00	1,00	1,00
Corvina	,,	0,70	0,70	0,80	0,80	0,80	0,80	1,00	0,90	1,00	0,80	0,80	0,90
Dorado	,,	0,80	0,85	1,00	1,00	1,00	1,00	1,00	1,00	1,20	1,13	1,00	1,00
Merluza	,,	0,80	0,75	0,80	0,80	0,80	0,80	1,00	1,10	1,00	1,00	1,00	1,00
Pacú	,,	0,80	0,85	1,00	1,00	1,00	1,00	—	1,00	—	1,00	1,00	1,10
Patí	,,	0,75	0,82	1,00	0,95	1,00	1,00	1,00	1,00	1,00	1,00	1,00	1,00
Pejerrey	,,	2,30	2,35	2,65	2,40	2,40	2,00	2,90	2,20	3,20	3,46	4,50	3,12
Pescadilla	,,	0,70	0,70	0,80	0,80	0,80	0,80	1,00	0,90	1,00	1,00	0,95	1,00
Sábalo	pieza	0,50	0,45	0,60	0,52	0,50	0,50	0,80	0,50	0,50	0,53	0,57	0,55
Surubí	kilog.	1,00	1,00	1,20	1,00	1,00	1,00	—	1,20	1,40	1,13	0,70	1,00
Camarones	,,	2,00	2,25	—	—	2,00	2,00	—	2,40	2,40	2,50	2,37	2,12
Caracoles	,,	0,80	0,80	0,80	0,80	0,80	0,80	1,60	0,80	1,00	1,00	0,92	0,85
Langostinos	,,	5,00	5,50	—	—	6,00	5,80	5,90	6,00	7,00	12,33	13,50	9,00
Mejillones	,,	1,20	1,10	1,00	1,00	1,15	1,16	—	1,00	1,20	1,13	1,00	1,00

65. VERDURAS. — PROMEDIOS ANUALES DE PRECIOS MAXIMOS Y MINIMOS REGISTRADOS CADA SEIS DIAS, EN EL MERCADO CENTRAL DE ROSARIO — 1946/1947

		PROMEDIOS DE PRECIOS						PROMEDIOS DE PRECIOS			
		Máximos		Mínimos				Máximos		Mínimos	
		1946	1947	1946	1947			1946	1947	1946	1947
Acelga	atado	0,14	0,15	0,10	0,11	Haba	kilogramo	0,42	0,39	0,34	0,39
Achicoria	,,	0,14	0,12	0,10	0,10	Hinojo	c/uno	0,14	0,13	0,07	0,10
Ají	docena	0,52	0,65	0,36	0,47	Lechuga	docena	0,35	0,59	0,28	0,56
Ajo	doc. cabezas	0,88	0,58	0,57	0,51	Nabo	atado	0,12	0,13	0,10	0,12
Albahaca	atado	0,13	0,18	0,10	0,15	Orégano	,,	0,12	0,20	0,11	0,19
Alcahucil	docena	1,48	2,43	1,19	1,96	Papa nueva	kilogramo	0,21	0,30	0,19	0,26
Apio	c/uno	0,27	0,50	0,16	0,39	Papa	,,	0,20	0,45	0,20	0,41
Arveja	kilogramo	0,66	1,03	0,51	0,92	Pepino	docena	1,21	1,29	0,72	0,99
Batata	,,	0,19	0,22	0,16	0,21	Perejil	atado	0,11	0,18	0,09	0,18
Berenjena	docena	1,07	1,70	0,78	1,42	Pimient. morron.	docena	1,45	1,95	1,09	1,08
Berro	atado	0,25	0,26	0,20	0,24	Pimient. redond.	,,	0,78	0,94	0,57	0,69
Borraja	,,	0,13	0,10	0,10	0,11	Porotos manteca	kilogramo	0,64	0,82	0,59	0,74
Brócolis	c/uno	0,24	0,44	0,18	0,33	Porotos colorados	,,	1,02	1,80	1,00	1,50
Cardo	,,	0,39	0,57	0,23	0,45	Puerro	atado	0,14	0,20	0,10	0,19
Cebolla de cabeza	kilogramo	0,20	0,46	0,17	0,43	Rabanito	,,	0,13	0,12	0,10	0,11
Cebolla de verdeo	atado	0,14	0,20	0,11	0,18	Radicheta	,,	0,14	0,13	0,10	0,10
Chaucha balina	kilogramo	1,08	1,15	0,82	0,96	Remolacha	,,	0,14	0,15	0,11	0,13
Chaucha fina	,,	0,70	0,80	0,68	0,76	Repollo blanco	c/uno	0,24	0,28	0,18	0,22
Chauchón	paquete	0,46	0,60	0,43	0,50	Repollo crespo	,,	0,19	0,19	0,14	0,15
Chocio	docena	1,23	1,22	0,89	0,97	Repollo Bruselas	,,	1,20	1,17	0,85	1,05
Col negro	c/uno	0,13	0,13	0,10	0,11	Salsifí	atado	0,14	0,17	0,11	0,16
Coliflor	,,	0,53	0,66	0,37	0,49	Tomate	kilogramo	0,92	1,11	0,70	0,86
Escarola	docena	0,23	0,42	0,17	0,38	Zanahoria	atado	0,15	0,23	0,11	0,22
Espárrago	atado	0,53	0,65	0,42	0,55	Zapallito	docena	0,86	0,80	0,64	0,71
Espinaca	,,	0,13	0,15	0,10	0,13	Zapallo	kilogramo	0,23	0,33	0,19	0,31

66. VERDURAS. — PROMEDIOS MENSUALES DE PRECIOS MAXIMOS Y MINIMOS REGISTRADOS CADA SEIS DIAS, EN EL MERCADO CENTRAL DE ROSARIO — 1947

		Enero	Febr.	Marzo	Abril	Mayo	Junio	Julio	Agosto	Setbr.	Octbr.	Nov.	Dicb.
Promed. de precios máxim.													
Acelga	atado	0,14	0,19	0,20	0,19	0,15	0,11	0,20	0,12	0,13	0,13	0,15	0,14
Achicoria	,,	0,14	0,15	0,12	0,12	0,11	0,11	0,11	0,13	0,12	0,13	0,12	0,10
Ají	docena	0,60	0,77	1,00	0,20	0,22	—	—	—	—	0,50	1,05	0,85
Ajo	doc. cabez.	0,60	0,70	0,65	0,85	0,80	0,40	0,20	0,60	0,80	0,47	0,45	0,50
Albahaca	atado	0,12	0,22	0,11	0,14	0,11	—	—	—	—	0,20	0,31	0,26
Alcahucil	docena	—	—	—	—	—	3,48	3,50	2,70	3,00	2,40	0,95	1,00
Apio	c/uno	—	—	—	0,40	0,45	0,29	0,64	0,35	0,40	0,45	1,00	—
Arveja	kilog.	1,10	1,15	1,20	0,90	1,10	0,64	1,50	1,15	1,00	0,93	0,67	1,05
Batata	,,	0,27	0,26	0,20	0,16	0,21	0,15	0,25	0,22	0,25	0,25	0,23	0,25
Berenjena	docena	2,10	1,65	1,60	1,20	—	1,28	1,50	1,30	1,20	—	—	3,50
Berro	atado	—	—	—	0,20	0,27	0,20	—	0,30	0,30	0,30	0,23	0,25
Borraja	,,	—	—	—	0,10	0,10	—	—	0,12	—	—	—	—
Brócoli	c/uno	—	—	—	—	—	0,30	0,40	0,50	0,50	0,50	—	—
Cardo	,,	—	0,65	0,85	0,42	0,55	0,50	0,50	0,60	0,60	0,50	—	—
Cebolla de cabeza	kilog.	0,32	0,37	0,42	0,22	0,27	0,34	0,50	0,60	0,80	0,93	0,53	0,26
Cebolla de verdeo	atado	—	—	0,20	0,10	0,17	0,11	0,20	0,20	0,25	0,28	0,27	0,22
Chaucha balina	kilog.	1,20	1,35	1,20	0,85	0,80	1,00	1,80	—	—	1,00	1,00	0,95
Chaucha fina	,,	0,80	0,80	0,70	0,50	0,57	—	—	—	—	1,60	0,65	—
Chauchón	paquete	0,50	0,70	—	—	—	—	—	—	—	—	—	—
Choclo	docena	1,10	1,07	1,05	—	—	—	—	—	—	1,50	—	1,40
Col negro	c/uno	0,15	0,10	0,10	0,15	0,17	—	0,16	0,10	0,12	—	—	—
Coliflor	,,	—	—	—	—	0,80	0,60	0,60	0,60	0,80	0,55	—	—
Escarola	docena	0,40	0,40	0,60	0,40	0,32	0,46	0,41	0,35	0,40	0,30	0,60	0,40
Espárrago	atado	0,65	0,67	0,85	—	—	—	—	—	—	0,70	0,63	0,42
Espinaca	,,	0,15	0,14	0,17	0,21	0,17	0,10	0,20	0,12	0,12	0,12	0,15	0,15
Haba	kilog.	—	—	—	—	—	—	—	0,60	0,50	0,25	0,20	—
Hinojo	c/uno	—	—	0,12	0,17	0,17	0,10	0,11	0,15	0,10	0,10	—	—
Lechuga	docena	0,70	0,65	0,60	0,60	0,45	0,50	0,50	0,55	0,60	0,50	0,80	0,65
Nabo	atado	0,15	0,16	0,15	0,10	0,10	0,15	0,15	0,10	0,10	0,11	0,16	0,15
Orégano	,,	0,10	0,16	0,19	0,20	0,20	0,21	0,15	0,20	0,20	0,28	0,22	0,25
Papa nueva	kilog.	0,22	0,26	0,25	0,30	0,30	—	0,50	—	—	—	—	—
Papa	,,	—	0,20	—	—	—	0,31	—	0,43	0,55	0,50	0,65	0,51
Pepino	docena	1,20	1,17	1,40	1,20	1,80	—	—	—	—	1,20	1,15	1,20
Perejil	atado	0,10	0,10	0,20	0,17	0,21	0,23	0,21	0,20	0,20	0,13	0,23	0,20
Pimient. morron.	docena	4,20	2,70	1,50	1,20	1,15	1,40	1,56	1,00	1,75	3,00	—	—
Pimient. redond.	,,	0,87	0,80	1,20	1,05	0,80	—	—	—	—	—	—	—
Porotos manteca	kilog.	0,95	0,95	1,00	0,65	0,75	0,64	—	—	—	—	—	—
Porotos colorad.	,,	—	1,80	—	—	—	—	—	—	—	—	—	—
Puerro	atado	0,15	0,15	0,15	0,10	0,11	0,20	0,25	0,20	0,23	0,30	0,30	0,29
Rabanito	,,	0,12	0,11	0,17	0,12	0,14	0,10	0,12	0,10	0,13	0,13	0,15	0,11
Radicheta	,,	0,12	0,14	0,11	0,14	0,14	0,13	0,12	0,10	0,17	0,10	0,17	0,11
Remolacha	,,	0,16	0,12	0,15	0,12	0,15	0,13	0,16	0,12	0,19	0,17	0,20	0,15
Repollo blanco	c/uno	0,35	0,32	0,40	0,34	0,25	0,17	0,20	0,23	0,25	0,28	0,30	0,29
Repollo crespo	,,	0,20	0,20	0,30	0,15	0,17	0,16	0,16	0,15	0,16	0,25	0,20	0,20
Repollo Bruselas	,,	—	—	—	—	1,20	1,56	0,72	1,80	1,80	0,50	—	0,60
Salsifí	atado	0,15	0,15	0,20	—	—	0,16	0,20	0,17	0,15	0,20	—	0,20
Tomate	kilog.	0,70	0,90	0,80	0,80	0,80	1,36	2,00	1,00	1,00	1,60	1,55	0,80
Zanahoria	atado	0,20	0,20	0,25	0,30	0,22	0,26	0,25	0,20	0,20	0,25	0,30	0,25
Zapallito	docena	0,60	0,60	0,80	0,65	0,60	0,50	0,80	1,50	1,20	1,27	0,60	0,55
Zapallo	kilog.	0,17	0,16	0,27	0,20	0,20	0,27	0,20	0,30	0,27	0,60	0,95	0,42
Promed. de precios mínim.													
Acelga	atado	0,10	0,14	0,15	0,14	0,11	0,10	0,10	0,12	0,10	0,10	0,12	0,10
Achicoria	,,	0,10	0,10	0,10	0,10	0,10	0,10	0,10	0,10	0,10	0,12	0,11	0,10
Ají	docena	0,50	0,52	0,60	0,20	0,20	—	—	—	—	0,50	0,75	0,50
Ajo	doc. cabez.	0,40	0,52	0,60	0,65	0,60	0,40	0,20	0,60	0,80	0,43	0,42	0,47
Albahaca	atado	0,10	0,10	0,10	0,10	0,10	—	—	—	—	0,20	0,25	0,23
Alcahucil	docena	—	—	—	—	—	3,00	3,00	2,10	2,00	1,80	0,82	1,00
Apio	c/uno	—	—	—	0,25	0,30	0,26	0,40	0,30	0,30	0,30	1,00	—
Arveja	kilog.	0,90	0,90	1,15	0,85	1,05	0,60	1,50	1,15	0,80	0,73	0,42	1,00
Batata	,,	0,27	0,25	0,20	0,16	0,15	0,15	0,20	0,22	0,25	0,21	0,21	0,25
Berenjena	docena	1,20	1,00	1,20	0,80	—	1,20	1,50	1,20	1,20	—	—	3,50
Berro	atado	—	—	—	0,20	0,27	0,20	—	0,30	0,30	0,20	0,20	0,25
Borraja	,,	—	—	—	0,10	0,10	—	—	0,12	—	—	—	—
Brócoli	c/uno	—	—	—	—	—	0,30	0,30	0,35	0,40	0,30	—	—
Cardo	,,	—	0,60	0,60	0,32	0,37	0,48	0,50	0,40	0,50	0,30	—	—
Cebolla de cabeza	kilog.	0,25	0,27	0,40	0,22	0,27	0,34	0,50	0,60	0,80	0,78	0,50	0,26
Cebolla de verdeo	atado	—	—	0,20	0,10	0,10	0,10	0,20	0,20	0,25	0,23	0,26	0,21
Chaucha balina	kilog.	0,90	1,10	1,20	0,65	0,57	1,00	1,72	—	—	0,80	0,80	0,85
Chaucha fina	,,	0,80	0,80	0,60	0,40	0,55	—	—	—	—	1,60	0,55	—
Chauchón	paquete	0,50	0,50	—	—	—	—	—	—	—	—	—	—
Choclo	docena	0,70	0,80	0,85	—	—	—	—	—	—	1,20	—	1,30
Col negro	c/uno	0,10	0,10	0,10	0,10	0,10	—	0,15	0,10	0,10	—	—	—
Coliflor	,,	—	—	—	—	0,60	0,40	0,50	0,55	0,60	0,30	—	—
Escarola	docena	0,30	0,32	0,60	0,40	0,32	0,40	0,40	0,30	0,40	0,23	0,55	0,40
Espárrago	atado	0,60	0,60	0,80	—	—	—	—	—	—	0,50	0,40	0,40

66. Continuación.

		Enero	Febr.	Marzo	Abril	Mayo	Junio	Julio	Agosto	Setbr.	Octbr.	Novbr.	Dicbr.
Espinaca	,,	0,10	0,12	0,15	0,19	0,12	0,10	0,15	0,12	0,10	0,10	0,15	0,15
Haba	kilog.	—	—	—	—	—	—	—	0,60	0,50	0,25	0,20	—
Hinojo	c/uno	—	—	0,10	0,10	0,10	0,10	0,10	0,10	0,10	0,10	—	—
Lechuga	docena	0,50	0,55	0,60	0,60	0,42	0,50	0,50	0,55	0,60	0,47	0,75	0,65
Nabo	atado	0,10	0,12	0,14	0,10	0,10	0,15	0,14	0,10	0,10	0,11	0,15	0,15
Orégano	,,	0,10	0,15	0,19	0,20	0,20	0,20	0,14	0,20	0,20	0,28	0,22	0,25
Papa nueva	kilog.	0,22	0,25	0,24	0,25	0,21	—	0,41	—	—	—	—	—
Papa	kilog.	—	0,20	—	—	—	0,30	—	0,43	0,52	0,43	0,50	0,50
Pepino	docena	0,85	0,85	1,20	1,10	1,20	—	—	—	—	0,80	0,95	1,00
Perejil	atado	0,10	0,10	0,20	0,17	0,20	0,20	0,20	0,20	0,20	0,13	0,22	0,20
Pimient. morron.	docena	1,80	1,80	0,80	0,80	0,80	0,84	0,80	0,70	1,20	1,60	—	0,80
Pimient. redond.	,,	0,40	0,67	1,00	0,80	0,60	—	—	—	—	—	—	—
Porotos manteca	kilog.	0,70	0,75	1,00	0,65	0,75	0,58	—	—	—	—	—	—
Porotos colorad.	,,	—	1,50	—	—	—	—	—	—	—	—	—	—
Puerro	atado	0,10	0,14	0,15	0,10	0,10	0,20	0,25	0,20	0,20	0,28	0,30	0,26
Rabanito	,,	0,10	0,10	0,14	0,10	0,10	0,10	0,10	0,10	0,10	0,10	0,15	0,11
Radicheta	,,	0,10	0,10	0,10	0,10	0,10	0,10	0,10	0,10	0,10	0,10	0,15	0,11
Remolacha	,,	0,12	0,11	0,15	0,10	0,10	0,10	0,15	0,12	0,15	0,15	0,17	0,15
Repollo blanco	c/uno	0,20	0,20	0,30	0,20	0,16	0,15	0,20	0,22	0,25	0,21	0,30	0,29
Repollo crespo	,,	0,15	0,15	0,20	0,10	0,10	0,15	0,15	0,10	0,15	0,18	0,20	0,20
Repollo Bruselas	,,	—	—	—	—	1,20	0,80	0,68	1,80	1,80	0,50	—	0,60
Salsifí	atado	0,10	0,10	0,20	—	—	0,15	0,20	0,17	0,15	0,20	—	0,20
Tomate	kilog.	0,65	0,67	0,50	0,60	0,60	1,00	1,80	0,90	0,80	1,13	1,05	0,60
Zanahoria	atado	0,17	0,20	0,24	0,27	0,19	0,15	0,25	0,20	0,30	0,22	0,30	0,25
Zapallito	docena	0,45	0,50	0,60	0,65	0,60	0,48	0,78	1,22	1,20	0,97	0,55	0,50
Zapallo	kilog.	0,17	0,16	0,25	0,20	0,16	0,24	0,20	0,30	0,25	0,53	0,80	0,42

67. FRUTAS. — PROMEDIOS ANUALES DE PRECIOS MAXIMOS Y MINIMOS REGISTRADOS CADA SEIS DIAS, EN EL MERCADO CENTRAL DE ROSARIO — 1946/1947

		PROMEDIOS DE PRECIOS						PROMEDIOS DE PRECIOS			
		Máximos		Mínimos				Máximos		Mínimos	
		1946	1947	1946	1947			1946	1947	1946	1947
Ananás	c/uno	1,64	2,72	1,25	2,03	Melones	c/uno	0,87	0,85	0,51	0,61
Bananas	docena	0,95	1,06	0,74	0,81	Membrillos	docena	1,93	2,49	1,13	2,24
Cerezas	kilog.	1,87	2,34	1,21	1,78	Naranjas brasileñas	,,	1,41	2,02	1,10	1,67
Ciruelas	docena	0,77	0,71	0,49	0,47	Naranjas correntinas	,,	0,77	0,80	0,54	0,53
Damascos	,,	0,67	1,03	0,38	0,76	Naranjas calilegua	,,	1,83	1,93	1,49	1,58
Duraznos	,,	0,97	1,41	0,67	0,76	Naranjas salteñas	,,	1,27	1,20	1,04	1,00
Frutillas	kilog.	2,13	3,17	1,49	2,76	Nísperos	kilog.	0,67	0,80	0,61	0,80
Granadas	docena	1,25	1,72	0,85	1,08	Peras Williams	docena	0,95	1,52	0,85	1,06
Guindas	kilog.	1,20	1,40	1,20	1,40	Peras de Río Negro	,,	1,90	1,91	1,27	1,38
Higos	docena	0,51	0,52	0,27	0,41	Peras de quintas	,,	0,40	—	0,40	—
Kakis	,,	0,98	1,18	0,75	0,80	Pelones	,,	0,50	0,60	0,46	0,40
Limones	,,	1,03	0,88	0,75	0,63	Pomelos	c/uno	0,50	0,57	0,29	0,36
Mandarinas	,,	0,57	0,69	0,35	0,48	Sandías	c/una	0,64	0,74	0,42	0,54
Manzanas Beauty	,,	1,88	2,21	1,27	1,63	Uva moscatel	kilog.	0,92	0,99	0,72	0,84
Manzanas Deliciosas	,,	2,77	3,58	1,49	2,30	Uva negra	,,	0,74	0,86	0,60	0,73
Manzanas Jonathan	,,	1,32	1,83	0,97	1,29	Uva rosada	,,	0,81	0,91	0,62	0,85
Manzanas Cara sucia	,,	1,16	1,28	0,76	1,17	Uva casera	,,	1,20	—	1,20	—

68. FRUTAS. — PROMEDIOS MENSUALES DE PRECIOS MAXIMOS Y MINIMOS REGISTRADOS CADA SEIS DIAS, EN EL MERCADO CENTRAL DE ROSARIO — 1947

		Enero	Febr.	Marzo	Abril	Mayo	Junio	Julio	Agst.	Sept.	Octb.	Nov.	Dic.
Promed. de precios máx.													
Ananás	c/uno	2,30	—	—	—	—	—	3,20	2,40	—	3,00	2,67	2,75
Bananas	docena	1,20	1,25	1,32	0,80	0,85	1,00	1,08	0,80	0,90	1,13	1,30	1,15
Cerezas	kilog.	2,00	—	—	—	—	—	—	—	—	2,50	2,50	2,37
Ciruelas	docena	1,00	0,90	1,20	0,50	—	—	—	—	—	0,50	0,40	0,50
Damascos	,,	0,60	—	—	—	—	—	—	—	—	1,20	1,36	0,95
Duraznos	,,	1,95	1,45	1,80	1,95	1,85	—	—	—	—	0,80	0,80	0,70
Frutillas	kilog.	—	—	—	—	—	—	3,70	3,00	—	3,23	3,00	3,00
Granadas	docena	—	—	1,20	1,55	1,40	—	—	—	—	—	—	—
Guindas	kilog.	—	—	—	—	—	—	—	—	—	—	—	1,40
Higos	docena	0,60	0,60	0,40	—	—	—	—	—	—	0,60	—	0,40
Kakis	,,	—	—	—	1,20	1,17	—	—	—	—	—	—	—
Limas	,,	—	—	—	—	—	—	—	—	—	—	—	—
Limones	,,	1,65	1,25	1,20	0,80	0,85	0,60	0,60	0,80	0,80	0,67	0,67	0,65
Mandarinas	,,	0,80	—	—	0,65	0,65	0,60	0,60	0,70	0,80	—	—	—
Manzanas Beauty	,,	2,40	2,25	2,40	1,80	1,85	2,44	2,50	2,10	2,40	2,33	1,85	2,25
Manzanas Deliciosas	,,	3,66	2,70	3,00	2,70	3,00	5,52	4,40	2,70	3,00	4,33	4,00	4,00
Manzanas Jonathan	,,	1,60	2,10	1,40	1,45	1,60	2,52	2,50	1,70	1,60	—	—	—
Manzanas Cara sucia	,,	0,87	1,10	1,20	1,05	1,20	1,50	1,50	1,50	1,60	—	—	—
Melones	c/uno	0,80	1,07	0,80	1,25	1,10	—	—	—	—	0,40	—	0,50

68. Continuación

		Enero	Febr.	Marzo	Abril	Mayo	Junio	Julio	Agst.	Sept.	Octb.	Nov.	Dic.
Membrillos	docena	—	—	—	1,85	1,70	—	4,00	2,40	—	—	—	—
Naranjas brasileñas	„	2,20	2,30	2,40	1,93	1,85	1,80	—	1,70	1,60	1,87	2,12	2,47
Naranjas correntinas	„	—	—	1,20	0,60	0,62	0,60	0,58	0,60	1,00	1,20	—	—
Naranjas Calilegua	„	—	—	—	1,20	1,15	2,12	2,24	1,30	1,60	2,47	2,70	2,60
Naranjas salteñas	„	—	—	1,20	1,20	—	—	—	—	—	—	—	—
Naranjas de quintas	„	—	—	—	—	—	—	—	—	—	—	—	—
Nísperos	kilogr.	—	—	—	—	—	—	—	—	0,80	—	—	—
Peras Williams	docena	1,30	1,20	1,60	1,80	2,25	—	—	—	—	1,00	—	—
Peras de Río Negro	„	1,10	1,33	2,00	1,80	1,60	—	3,00	2,45	2,40	—	1,50	—
Peras de quintas	„	—	—	—	—	—	—	—	—	—	—	—	—
Pelones	„	0,50	0,70	—	—	—	—	—	—	—	—	—	—
Pomelos	c/uno	0,60	0,52	0,57	0,42	0,32	0,40	0,60	0,40	0,55	0,73	0,80	0,90
Sandías	c/una	0,80	0,87	0,80	0,50	—	—	—	—	—	—	—	—
Uva moscatel	kilog.	1,07	0,93	0,95	1,00	—	—	—	—	—	—	—	—
Uva negra	„	0,80	0,80	0,80	1,00	0,90	—	—	—	—	—	—	—
Uva rosada	„	—	0,80	0,80	1,00	1,05	—	—	—	—	—	—	—
Una casera	„	—	—	—	—	—	—	—	—	—	—	—	—
Prom. de precios mínim.:													
Ananás	c/uno	1,65	—	—	—	—	—	3,00	1,80	—	2,00	2,00	1,75
Bananas	docena	0,85	0,85	0,80	0,60	0,60	0,80	0,80	0,60	0,60	1,13	1,10	1,00
Cerezas	kilog.	1,50	—	—	—	—	—	—	—	—	1,50	2,12	2,00
Ciruelas	docena	0,55	0,52	0,52	0,40	—	—	—	—	—	0,50	0,40	0,40
Damascos	„	0,40	—	—	—	—	—	—	—	—	0,80	1,33	0,52
Duraznos	„	0,45	0,72	1,20	1,35	1,25	—	—	—	—	0,40	0,30	0,40
Frutillas	kilog.	—	—	—	—	—	—	3,50	2,70	—	2,96	2,12	2,50
Granadas	docena	—	—	1,20	1,10	0,93	—	—	—	—	—	—	—
Guindas	kilog.	—	—	—	—	—	—	—	—	—	—	—	1,40
Higos	docena	0,30	0,35	0,40	—	—	—	—	—	—	0,50	—	0,40
Kakis	„	—	—	—	0,80	0,80	—	—	—	—	—	—	—
Limas	„	—	—	—	—	—	—	—	—	—	—	—	—
Limones	„	0,80	0,80	0,80	0,60	0,60	0,58	0,56	0,60	0,60	0,53	0,51	0,60
Mandarinas	„	0,80	—	—	0,45	0,40	0,29	0,30	0,50	0,60	—	—	—
Manzanas Beauty	„	1,50	1,55	0,80	1,60	1,30	2,00	2,00	1,70	1,80	1,60	1,65	2,12
Manzanas Deliciosas	„	1,83	1,87	2,40	2,20	2,40	3,00	2,50	2,40	2,40	2,33	2,00	2,25
Manzanas Jonathan	„	0,80	1,33	0,80	1,20	1,20	1,48	1,50	1,70	1,60	—	—	—
Manzanas Cara sucia	„	0,67	0,90	1,00	1,10	0,80	1,50	1,50	1,50	1,60	—	—	—
Melones	c/uno	0,45	0,55	0,80	0,90	0,80	—	—	—	—	0,40	—	0,36
Membrillos	docena	—	—	—	1,35	1,20	—	4,00	2,40	—	—	—	—
Naranjas brasileñas	„	1,40	1,45	2,40	1,80	1,75	1,80	—	1,70	1,60	1,33	1,37	1,72
Naranjas correntina	„	—	—	0,60	0,40	0,42	0,40	0,30	0,50	0,80	0,80	—	—
Naranjas Calilegua	„	—	—	—	0,80	0,80	2,00	1,80	1,00	1,60	2,33	1,87	2,00
Naranjas salteñas	„	—	—	1,20	0,80	—	—	—	—	—	—	—	—
Naranjas de quintas	„	—	—	—	—	—	—	—	—	—	—	—	—
Nísperos	kilog.	—	—	—	—	—	—	—	—	0,80	—	—	—
Peras Williams	docena	0,50	0,67	0,80	1,65	1,75	—	—	—	—	1,00	—	—
Peras de Río Negro	„	0,77	0,80	1,20	1,50	1,25	—	2,00	2,10	1,80	—	1,00	—
Peras de quintas	„	—	—	—	—	—	—	—	—	—	—	—	—
Pelones	„	0,40	0,40	—	—	—	—	—	—	—	—	—	—
Pomelos	c/uno	0,35	0,30	0,30	0,25	0,20	0,20	0,30	0,30	0,40	0,53	0,50	0,73
Sandías	c/una	0,55	0,62	0,60	0,40	—	—	—	—	—	—	—	—
Uva moscatel	kilog.	0,80	0,80	0,75	1,00	—	—	—	—	—	—	—	—
Uva negra	„	0,60	0,63	0,60	0,95	0,85	—	—	—	—	—	—	—
Uva rosada	„	—	0,65	0,80	0,95	1,00	—	—	—	—	—	—	—
Uva casera	„	—	—	—	—	—	—	—	—	—	—	—	—

69. PAN. — PRECIOS MENSUALES MAXIMOS Y MINIMOS REGISTRADOS EN LAS PANADERIAS DEL MUNICIPIO — 1946/1947

			Enero	Febr.	Marzo	Abril	Mayo	Junio	Julio	Agost.	Sept.	Octb.	Nov.	Dic.
Precios máximos														
Una pieza	kilog.	1946	0,25	0,25	0,25	0,25	0,25	0,25	0,25	0,25	0,25	0,25	0,25	0,25
	„	1947	0,25	0,25	0,25	0,25	0,25	0,25	0,25	0,25	0,25	0,30	0,30	0,30
Dos piezas	„	1946	0,30	0,30	0,30	0,30	0,30	0,30	0,30	0,30	0,30	0,30	0,30	0,30
	„	1947	0,30	0,30	0,30	0,30	0,30	0,30	0,30	0,30	0,30	0,35	0,35	0,35
Piezas menores	„	1946	0,40	0,40	0,40	0,40	0,40	0,40	0,40	0,40	0,40	0,40	0,40	0,40
	„	1947	0,45	0,45	0,45	0,45	0,45	0,45	0,45	0,45	0,45	0,45	0,45	0,50
Precios mínimos														
Una pieza	kilog.	1946	0,25	0,25	0,25	0,25	0,25	0,25	0,25	0,25	0,25	0,25	0,25	0,25
	„	1947	0,25	0,25	0,25	0,25	0,25	0,25	0,25	0,25	0,25	0,30	0,30	0,30
Dos piezas	„	1946	0,30	0,30	0,30	0,30	0,30	0,30	0,30	0,30	0,30	0,30	0,30	0,30
	„	1947	0,30	0,30	0,30	0,30	0,30	0,30	0,30	0,30	0,30	0,35	0,35	0,35
Piezas menores	„	1946	0,40	0,40	0,40	0,40	0,40	0,40	0,40	0,40	0,40	0,40	0,40	0,40
	„	1947	0,40	0,40	0,40	0,40	0,40	0,40	0,45	0,40	0,40	0,45	0,45	0,50

IV — CREDITO

"CLEARING" BANCARIO

70. MOVIMIENTO REGISTRADO MENSUALMENTE, POR LA CAMARA COMPENSADORA DE ROSARIO — 1942/1947

	1942	1943	1944	1945	1946	1947
Número de documentos	2.078.674	2.208.457	2.392.806	2.528.724	2.866.217	3.342.308
Enero	184.359	181.801	196.246	220.540	232.403	278.229
Febrero	154.320	174.669	181.773	187.989	215.069	235.403
Marzo	173.530	178.511	202.951	183.254	211.144	268.990
Abril	173.422	178.032	183.627	210.120	224.399	275.724
Mayo	167.256	185.294	203.701	204.284	251.933	269.048
Junio	171.954	182.249	199.578	216.030	218.879	281.337
Julio	180.166	188.852	210.102	216.715	264.358	309.478
Agosto	168.176	175.965	202.445	204.584	247.678	267.172
Setiembre	172.711	183.480	199.321	208.169	251.405	285.201
Octubre	173.158	184.126	197.977	218.082	252.575	294.284
Noviembre	170.915	185.769	204.380	219.725	243.315	277.106
Diciembre	188.707	209.709	210.702	239.232	253.059	300.336
Valor, en m$n.	3.284.267.988	3.954.978.195	4.665.091.405	4.679.442.639	6.950.377.629	8.575.901.864
Enero	349.388.036	387.962.455	426.486.115	427.614.814	555.842.308	898.335.482
Febrero	280.551.747	371.429.467	401.781.882	342.315.347	485.973.367	774.730.339
Marzo	280.658.464	336.253.356	406.456.483	353.042.283	419.198.569	793.117.461
Abril	263.456.472	313.574.604	331.422.270	363.350.738	487.709.514	690.602.981
Mayo	226.486.863	325.191.556	359.348.602	343.969.478	689.552.508	646.430.422
Junio	247.997.257	295.769.758	376.276.007	371.336.399	533.404.806	621.031.136
Julio	278.458.434	292.772.787	432.146.543	406.818.718	660.097.103	646.036.946
Agosto	250.336.241	290.146.898	405.842.311	387.936.034	642.913.519	598.411.248
Setiembre	268.460.135	322.879.281	416.845.390	384.908.056	696.991.118	685.423.503
Octubre	267.152.740	293.932.126	351.786.151	424.024.566	597.087.267	680.455.048
Noviembre	253.314.446	299.068.347	365.545.802	412.312.244	552.610.734	702.408.484
Diciembre	318.007.153	425.997.559	391.153.847	461.813.961	628.996.815	838.918.813

INTERESES Y DESCUENTOS

71. PROMEDIOS ANUALES DE LAS TASAS MAXIMAS APLICADAS POR EL BANCO DE LA NACION ARGENTINA, SUCURSAL ROSARIO — 1942/1947

	1942	1943	1944	1945	1946	1947
Caja de Ahorros	2,00	2,00	2,00	2,00	2,00	2,50
Depósitos a Plazo Fijo:						
a 90 días	1,00	1,00	1,00	0,54	0,47½	0,45
a 180 días	1,50	1,50	1,50	1,04	0,85	0,75
a 360 días	2,00	2,00	2,00	1,37	1,12½	1,00
Documentos:						
10% de amortización	6,50	6,50	6,50	6,50	6,50	6,50
20, 25, 50% y pago int.	6,00	6,00	6,00	6,00	6,00	6,12
Pagarés con endoso	5,50	5,50	5,50	5,50	5,50	5,62

72. TASAS MAXIMAS APLICADAS POR EL BANCO DE LA NACION ARGENTINA, SUCURSAL ROSARIO — 1947

	Enero	Febr.	Marzo	Abril	Mayo	Junio	Julio	Agst.	Sept.	Octb.	Nov.	Dic.
Caja de Ahorros	2,50	2,50	2,50	2,50	2,50	2,50	2,50	2,50	2,50	2,50	2,50	2,50
Depósito a Plazo Fijo:												
a 90 días	0,45	0,45	0,45	0,45	0,45	0,45	0,45	0,45	0,45	0,45	0,45	0,45
a 180 días	0,75	0,75	0,75	0,75	0,75	0,75	0,75	0,75	0,75	0,75	0,75	0,75
a 360 días	1,00	1,00	1,00	1,00	1,00	1,00	1,00	1,00	1,00	1,00	1,00	1,00
Documentos:												
10 % de amortización	6,50	6,50	6,50	6,50	6,50	6,50	6,50	6,50	6,50	6,50	6,50	6,50
20, 25, 50 % y pago íntegro	6,00	6,00	6,00	6,00	6,00	6,00	6,00	6,00	6,00	6,50	6,50	6,50
Pagarés con endoso	5,50	5,50	5,50	5,50	5,50	5,50	5,50	5,50	5,50	6,00	6,00	6,00

73. MOVIMIENTO REGISTRADO ANUALMENTE, POR EL BANCO MUNICIPAL DE ROSARIO — 1942/1947

	1942	1943	1944	1945	1946	1947
PRESTAMOS:						
Nuevos:						
Sobre alhajas:						
Número de operaciones .	70.751	66.329	59.550	62.970	59.423	53.429
Importe, en m$n.	2.160.229	2.167.836	1.834.400	2.225.748	2.087.445	2.321.563
Sobre objetos varios:						
Número de operaciones .	113.494	109.580	96.002	115.497	114.935	99.516
Importe, en m$n.	1.046.352	1.017.894	901.759	1.415.057	1.422.120	1.434.263
Total:						
Número de operaciones .	184.245	175.909	155.552	178.467	174.358	152.945
Importe, en m$n.	3.206.581	3.185.730	2.736.159	3.640.805	3.509.565	3.755.826
Renovados:						
Número de operaciones .	84.781	84.272	74.016	63.167	66.546	51.352
Importe, en m$n.	2.359.337	2.402.830	2.191.672	2.009.361	2.282.307	2.035.300
Rescatados:						
Número de operaciones .	163.289	161.886	152.732	152.387	167.681	149.955
Importe, en m$n.	2.965.778	3.063.895	2.803.321	3.101.638	3.445.325	3.496.807
Rematados:						
Número de operaciones .	20.276	15.186	16.926	13.028	15.687	12.153
Importe, en m$n.	188.020	151.051	169.092	139.890	188.273	162.880
Adjudicados y donados:						
Número de operaciones .	1.312	2.056	1.725	523	1.682	895
Importe, en m$n.	11.114	11.075	9.952	4.371	11.086	8.209
CAJA DE AHORROS:						
Depósitos:						
Número de operaciones .	10.997	11.630	13.430	13.619	14.726	16.976
Importe, en m$n.	3.786.963,30	3.701.842,44	4.555.304,48	5.275.180,03	6.514.379,97	7.806.101,06
Extracciones:						
Número de operaciones .	10.756	9.949	10.193	10.810	11.042	11.554
Importe, en m$n.	3.331.370,05	3.427.878,48	3.511.645,55	4.117.802,97	5.963.599,86	7.189.303,07

74. MOVIMIENTO REGISTRADO MENSUALMENTE, POR EL BANCO MUNICIPAL DE ROSARIO — 1947

	Enero	Febr.	Marzo	Abril	Mayo	Junio	Julio	Agosto	Stbre.	Octbr.	Novb.	Dicbre.
PRESTAMOS:												
Nuevos:												
Sobre alhajas:												
Nº de operaciones	4.865	4.614	5.233	4.563	4.201	4.103	4.499	4.369	4.566	4.562	4.278	3.636
Importe, en m$n.	182.403	166.937	193.438	177.310	175.012	173.921	223.017	199.587	196.760	225.227	217.822	190.129
Sobre objet. varios:												
Nº de operaciones	9.150	8.285	9.159	8.592	7.737	7.907	7.553	6.906	8.314	9.895	8.887	7.131
Importe, en m$n.	118.043	112.448	124.075	119.955	107.979	108.357	111.910	107.202	124.855	151.155	134.541	113.743
Total:												
Nº de operaciones	14.015	12.899	14.392	13.155	11.938	12.010	12.052	11.215	12.880	14.457	13.165	10.767
Importe, en m$n.	300.446	279.385	317.513	297.265	282.991	282.278	334.927	306.789	321.615	376.382	352.363	303.872
Renovados:												
Nº de operaciones	4.938	4.258	4.425	4.196	4.446	4.107	4.241	4.178	4.492	4.119	3.958	3.994
Importe, en m$n.	191.096	169.281	173.580	165.016	165.299	182.749	159.297	155.083	189.472	153.072	161.096	169.259
Rescatados:												
Nº de operaciones	13.361	10.852	13.416	14.642	14.149	12.415	12.533	11.102	11.281	12.591	10.372	13.341
Importe, en m$n.	298.030	226.138	276.255	299.745	312.455	288.347	294.202	277.713	286.898	316.516	272.012	348.496
Rematados:												
Nº de operaciones	1.015	1.090	1.048	1.092	1.089	1.164	962	961	824	1.041	916	951
Importe, en m$n.	11.481	13.068	13.533	12.547	15.383	14.485	12.098	13.596	11.763	18.071	11.344	14.511
Adjudic. y donados:												
Nº de operaciones	—	—	—	1	—	—	—	891	—	—	—	3
Importe, en m$n.	—	—	—	4	—	—	—	8.165	—	—	—	40
C. DE AHORROS:												
Depósitos:												
Nº de operaciones	2.045	1.157	1.113	1.355	1.242	1.299	1.827	1.370	1.442	1.610	1.163	1.353
Importe, en m$n.	978.353	529.385	652.436	584.227	555.230	516.505	667.377	597.203	650.988	621.858	655.301	797.248
Extracciones:												
Nº de operaciones	1.020	957	1.102	949	881	767	956	817	1.021	1.011	969	1.104
Importe, en m$n.	916.413	630.460	615.643	612.220	628.744	452.055	550.963	474.081	616.153	503.177	451.627	737.774

75. PRESTAMOS PRENDARIOS. — NUMERO DE POLIZAS E IMPORTES TOTALES, SEGUN GRUPOS DE IMPORTES DE LOS PRESTAMOS CONCEDIDOS — 1942/1947

	1942	1943	1944	1945	1946	1947
Número de pólizas	184.245	175.909	155.552	178.467	174.358	152.945
de m$n. 1 a 5	85.838	80.241	70.533	60.532	58.795	35.992
„ „ 6 „ 10	42.729	43.976	36.579	48.763	48.256	45.173
„ „ 11 „ 20	26.346	23.416	21.252	34.489	35.109	36.223
„ „ 21 „ 30	9.883	9.460	9.376	10.581	10.855	14.631
„ „ 31 „ 50	8.806	8.749	8.760	10.186	8.764	8.760
„ „ 51 „ 75	4.360	3.865	3.575	5.807	5.044	4.499
„ „ 76 „ 100	2.842	2.808	2.383	3.159	3.000	2.945
„ „ 101 „ 150	1.687	1.480	1.515	2.294	2.097	1.963
„ „ 151 „ 200	622	618	552	959	897	941
„ „ 201 „ 250	301	386	305	487	440	453
„ „ 251 „ 300	228	237	192	318	342	399
„ „ 301 „ 350	126	159	112	130	120	100
„ „ 351 „ 400	94	118	82	192	158	183
„ „ 401 „ 500	147	145	112	219	167	196
„ „ 501 en más	236	251	224	351	314	497
Importes, en m$n.	3.206.581	3.185.730	2.736.159	3.640.805	3.509.565	3.755.826
de m$n. 1 a 5	295.528	285.055	238.185	233.298	229.450	142.822
„ „ 6 „ 10	346.626	352.986	279.085	387.101	391.802	368.116
„ „ 11 „ 20	403.173	371.771	331.153	539.841	556.662	576.051
„ „ 21 „ 30	264.104	255.520	251.849	266.123	285.010	388.798
„ „ 31 „ 50	371.070	373.050	369.846	407.902	359.574	360.476
„ „ 51 „ 75	278.491	246.961	227.791	347.643	314.976	278.613
„ „ 76 „ 100	255.314	253.949	216.825	272.792	266.444	259.769
„ „ 101 „ 150	218.033	196.264	200.267	290.187	264.240	249.983
„ „ 151 „ 200	114.609	113.717	101.103	163.691	161.112	169.132
„ „ 201 „ 250	73.159	91.257	74.162	107.476	102.020	104.944
„ „ 251 „ 300	66.855	70.083	56.288	88.359	97.921	114.409
„ „ 301 „ 350	42.617	54.511	38.564	42.744	40.029	33.354
„ „ 351 „ 400	35.912	45.862	32.111	69.958	61.022	69.807
„ „ 401 „ 500	69.226	68.194	53.342	99.386	76.913	90.413
„ „ 501 en más	371.864	406.550	265.588	324.304	302.390	549.139

V — MOVIMIENTO INMOBILIARIO Y EDIFICACIÓN

VENTA DE INMUEBLES

76. NUMERO ANUAL DE OPERACIONES REGISTRADAS, SUPERFICIE Y VALOR, DISTRIBUIDOS POR RADIOS. 1942/1947

	1942	1943	1944	1945	1946	1947
Edificado:						
Radio urbano:						
Número de operaciones	919	1.072	1.232	1.460	1.915	1.810
Superficie, en metros cuadrados	311.783	355.807	405.766	500.948	676.407	602.602
Valor, en m$n.	17.570.476	18.467.218	25.405.146	33.425.522	50.647.824	49.356.585
Radio suburbano:						
Número de operaciones	730	874	988	1.298	1.864	1.965
Superficie, en metros cuadrados	306.364	344.306	461.276	488.348	662.127	655.554
Valor, en m$n.	4.912.281	6.216.708	7.989.650	9.813.148	17.244.876	21.352.435
Radio rural:						
Número de operaciones	—	—	—	—	—	3
Superficie, en metros cuadrados	—	—	—	—	—	298.082
Valor, en m$n.	—	—	—	—	—	2.958.099
No edificado:						
Radio urbano:						
Número de operaciones	441	389	421	537	496	612
Superficie, en metros cuadrados	125.311	110.135	145.031	160.171	145.997	178.096
Valor, en m$n.	2.024.860	1.775.218	2.306.691	3.184.512	4.090.657	4.572.297
Radio suburbano:						
Número de operaciones	2.006	1.889	2.160	2.287	2.827	3.070
Superficie, en metros cuadrados	1.006.232	979.689	970.724	1.060.185	1.205.685	1.101.211
Valor, en m$n.	4.043.610	4.296.428	4.786.980	5.475.521	7.625.020	8.808.905
Radio rural:						
Número de operaciones	46	58	56	67	62	70
Superficie, en metros cuadrados	1.583.883	2.796.872	2.452.546	3.400.982	2.643.560	4.461.652
Valor, en m$n.	947.754	1.092.940	1.631.346	1.917.858	2.267.135	2.234.097
Totales:						
Número de operaciones	4.142	4.282	4.857	5.649	7.164	7.530
Superficie, en metros cuadrados	3.333.573	4.586.809	4.435.343	5.610.634	5.333.776	7.297.197
Valor, en m$n.	29.498.981	31.848.512	42.119.813	53.816.561	81.875.512	89.282.418

77. NUMERO MENSUAL DE OPERACIONES REGISTRADAS, SUPERFICIE Y VALOR, DISTRIBUIDAS POR RADIOS — 1947

	Enero	Febr.	Marzo	Abril	Mayo	Junio	Julio	Agosto	Sepbr.	Octbr.	Novbr.	Dicbr.
Edificado:												
Radio urbano:												
Número de operaciones ..	173	91	123	117	134	134	152	135	167	202	198	184
Superficie, en m2.	63.252	29.456	37.206	44.915	45.630	51.506	49.017	49.032	52.486	52.537	64.294	63.271
Valor, en miles de m$n. ..	4.346	2.124	2.930	3.379	4.183	3.919	4.479	4.402	4.397	4.806	5.158	5.234
Radio suburbano:												
Número de operaciones ..	183	108	160	119	148	154	196	173	164	211	191	158
Superficie, en m2.	74.985	34.979	52.495	35.104	46.432	54.982	53.915	73.321	58.043	67.808	58.612	44.878
Valor, en miles de m$n. ..	2.025	977	1.462	1.261	1.558	1.480	1.828	2.414	1.856	2.408	2.393	1.689
Radio rural:												
Número de operaciones ..	—	—	—	—	—	1	—	—	—	1	—	1
Superficie, en m2.	—	—	—	—	—	44.205	—	—	—	10.386	—	243.491
Valor, en miles de m$n. ..	—	—	—	—	—	2.625	—	—	—	83	—	250
No edificado:												
Radio urbano:												
Número de operaciones ..	47	34	42	30	41	31	50	44	67	58	55	113
Superficie, en m2.	15.375	12.214	15.366	5.449	10.476	7.483	16.042	12.649	17.479	17.528	13.796	34.241
Valor, en miles de m$n. ..	450	248	340	131	318	163	407	392	395	507	358	863
Radio suburbano:												
Número de operaciones ..	280	134	228	149	211	204	282	262	294	345	302	379
Superficie, en m2.	115.263	45.781	78.338	62.551	79.401	60.913	96.675	77.448	120.418	115.699	113.285	135.439
Valor, en miles de m$n. ..	848	465	600	411	578	561	[illegible]	684	819	955	984	1.138
Radio rural:												
Número de operaciones ..	8	5	4	5	6	3	8	11	1	8	6	5
Superficie, en m2.	295.431	481.663	75.869	183.857	393.957	301.201	606.861	790.087	17.421	794.877	200.404	320.02[illegible]
Valor, en miles de m$n. ..	192	252	42	162	127	76	481	261	23	83	305	230
Totales:												
Número de operaciones ..	691	372	557	420	540	527	688	625	693	825	752	840
Superficie, en m$n.	564.306	604.093	259.273	331.876	575.896	520.290	822.510	1.002.537	265.847	1.058.835	450.390	841.344
Valor, en miles de m$n. ..	7.861	4.066	5.374	5.344	6.764	8.824	7.962	8.153	7.490	8.842	9.198	9.404

HIPOTECAS DE INMUEBLES

78. NUMERO ANUAL DE LAS CONSTITUIDAS, SUPERFICIE Y VALOR, DISTRIBUIDAS POR RADIOS Y SEGUN SEAN SOBRE EDIFICIOS O TERRENOS — 1942/1947

	1942	1943	1944	1945	1946	1947
Sobre edificios:						
Radio urbano:						
Número de operaciones	882	867	752	816	907	954
Superficie, en metros cuadrados	300.113	288.485	262.775	277.318	307.213	316.239
Valor, en m$n.	9.061.932	9.494.052	8.088.864	9.332.455	13.250.776	17.843.385
Radio suburbano:						
Número de operaciones	1.002	1.012	1.004	1.075	1.350	1.492
Superficie, en metros cuadrados	371.291	393.109	382.017	420.745	468.961	513.590
Valor, en m$n.	5.033.422	5.395.683	5.992.297	6.463.705	9.130.999	13.317.576
Sobre terrenos:						
Radio urbano:						
Número de operaciones	108	88	82	80	83	76
Superficie, en metros cuadrados	33.231	27.709	25.984	23.935	25.859	23.452
Valor, en m$n.	411.313	270.716	374.195	292.872	592.531	402.826
Radio suburbano:						
Número de operaciones	356	239	296	280	322	309
Superficie, en metros cuadrados	182.441	134.884	150.276	138.101	149.093	112.007
Valor, en m$n.	777.007	555.571	722.982	759.485	1.094.778	1.185.569
Radio rural:						
Número de operaciones	28	17	19	30	19	11
Superficie, en metros cuadrados	1.373.851	1.704.812	1.551.542	1.717.433	1.785.083	1.064.173
Valor, en m$n.	421.317	282.974	801.499	719.897	1.387.984	966.491
Totales:						
Número de operaciones	2.376	2.223	2.153	2.281	2.681	2.842
Superficie, en metros cuadrados	2.260.927	2.548.999	2.372.594	2.577.532	2.736.209	2.029.461
Valor, en m$n.	15.704.991	15.998.996	15.979.837	17.568.414	25.457.068	33.715.847

79. NUMERO MENSUAL DE LAS CONSTITUIDAS, SUPERFICIE Y VALOR, DISTRIBUIDAS POR RADIOS Y SEGUN SEAN SOBRE EDIFICIOS O TERRENOS — 1947

	Enero	Febr.	Marzo	Abril	Mayo	Junio	Julio	Agosto	Sepbr.	Octbr.	Novbr.	Dicbr.
Sobre edificios:												
Radio urbano:												
Nº de operaciones ..	76	52	72	65	61	76	76	64	88	108	102	114
Superficie, en m² ...	24.813	14.664	26.991	28.534	24.086	21.251	22.952	24.309	27.051	30.009	32.623	38.956
Valor, en mil. de m$n.	1.151	788	1.267	1.389	1.026	1.000	1.217	2.104	1.256	2.069	1.877	2.700
Radio suburbano:												
Nº de operaciones ..	105	87	122	91	114	126	111	118	113	165	172	168
Superficie, en m² ...	51.128	27.483	58.402	28.412	35.284	34.440	27.726	49.297	34.991	58.226	57.934	50.267
Valor, en mil. de m$n.	956	598	905	748	838	917	742	1.321	876	2.003	1.763	1.652
Sobre terrenos:												
Radio urbano:												
Nº de operaciones ..	3	11	5	2	5	5	9	7	14	1	5	9
Superficie, en m² ...	930	4.033	2.897	302	1.149	1.214	2.449	3.840	3.130	216	1.220	2.072
Valor, en mil. de m$n.	19	43	34	3	19	26	29	82	69	2	14	63
Radio suburbano:												
Nº de operaciones ..	26	11	19	10	15	18	32	19	34	23	34	68
Superficie, en m² ...	14.340	5.738	6.655	3.181	4.052	6.820	8.926	4.884	12.348	6.205	15.058	23.800
Valor, en mil. de m$n.	182	31	89	34	41	59	88	64	101	76	137	283
Radio rural:												
Nº de operaciones ..	1	1	1	1	—	3	2	2	—	—	—	—
Superficie, en m² ...	50.477	242.188	60.000	25.751	—	250.042	183.527	252.188	—	—	—	—
Valor, en mil. de m$n.	25	16	8	10	—	824	65	18	—	—	—	—
Totales:												
Nº de operaciones ..	211	162	219	169	195	228	230	210	249	297	313	359
Superficie, en m². ...	141.688	294.106	154.945	86.180	64.571	313.767	245.580	334.518	77.520	94.656	106.835	115.095
Valor, en mil. de m$n.	2.334	1.475	2.302	2.185	1.924	2.826	2.139	3.589	2.302	4.151	3.791	4.698

EDIFICACION

80. NUMERO DE PERMISOS CONCEDIDOS ANUALMENTE, SUPERFICIE CUBIERTA, VALOR DE LAS OBRAS, DERECHOS LIQUIDADOS Y LONGITUD DE FRENTES — 1942/1947

	1942	1943	1944	1945	1946	1947
Número de permisos concedidos ...	3.108	2.710	2.598	2.555	2.671	2.717
Para construir edificios	1.949	1.714	1.643	1.657	1.711	1.762
de una planta	*1.831*	*1.584*	*1.495*	*1.481*	*1.506*	*1.563*
de dos plantas	*111*	*127*	*139*	*168*	*181*	*175*
de tres plantas	*3*	*1*	*3*	*8*	*19*	*16*
de cuatro plantas	*1*	—	*4*	—	—	*3*
de cinco plantas	*1*	*1*	*1*	—	*1*	*1*
de seis plantas	*1*	*1*	—	—	*2*	*3*
de siete plantas	—	—	—	—	*2*	*1*
de ocho plantas	*1*	—	—	—	—	—
de nueve plantas	—	—	—	—	—	—
de diez plantas	—	—	*1*	—	—	—
de más de diez plantas	—	—	—	—	—	—
Para construir tapiales al frente .	23	20	28	8	7	3
Para construir panteones	10	9	9	13	18	20
Para construcciones y refac. inter.	1.126	967	918	877	935	932
Superf. cubier. de las obras, en m$n.	210.496,08	230.568,71	222.491,89	206.338,70	255.273,06	279.952,37
Valor de las obras, en m$n.	17.559,258,77	18.199.979,22	17.310.037,98	17.328.682,90	27.049.608,86	43.603.994,38
Derechos liquidados, en m$n.	207.684,26	219.236,91	225.848,90	224.000,02	346.684,97	769.078,99
Longitud de frentes, en metros	15.471,59	17.478,16	19.494,32	19.037,68	21.677,19	21.537,43

81. NUMERO DE PERMISOS CONCEDIDOS MENSUALMENTE, SUPERFICIE CUBIERTA, VALOR DE LAS OBRAS, DERECHOS LIQUIDADOS Y LONGITUD DE FRENTES — 1947

	Enero	Fbro.	Mzo.	Abril	Mayo	Junio	Julio	Agst.	Spbr.	Octb.	Nov.	Dcbr.
Número de permisos concedidos	262	195	173	137	142	207	282	230	251	281	292	265
Superficie cubierta de las obras en miles de m².	27,5	19,5	21,3	10,8	24,2	17,1	27,0	27,1	20,9	25,5	32,9	26,2
Valor de las obras, en miles de m$n.	3.023	2.677	3.096	1.906	1.524	1.802	5.356	5.564	4.325	4.333	5.797	4.200
Derechos liquidad., en miles de m$n.	36,0	35,5	47,6	32,1	44,7	49,4	95,9	107,6	83,9	72,6	94,6	69,2
Longitud. de frentes, en metros	1.886	1.467	1.442	1.333	952	1.454	2.486	1.926	1.896	2.019	2.311	2.367

PERMISOS CONCEDIDOS PARA EDIFICAR Y VALOR GLOBAL DE LAS OBRAS CONSTRUIDAS

1921 - 1947

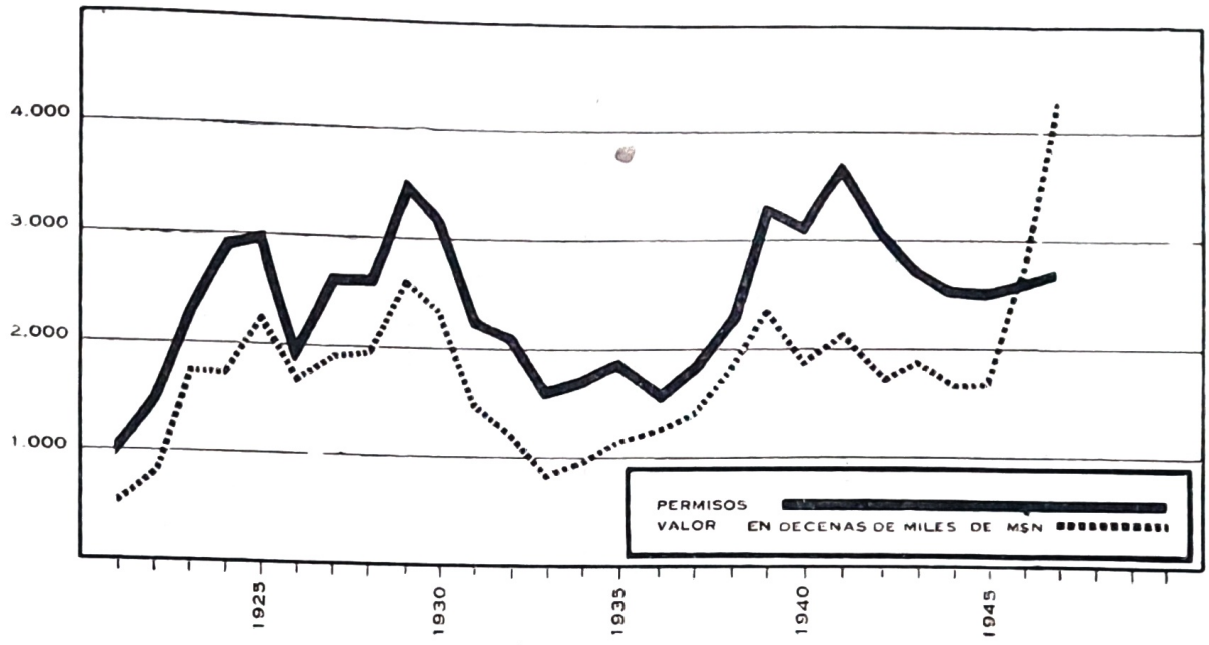

VI — MOVIMIENTO ADUANERO

EXPORTACION

82. PRINCIPALES PRODUCTOS AGRICOLA-GANADEROS SALIDOS ANUALMENTE POR EL PUERTO DE ROSARIO (incluído San Lorenzo) — 1943/1947

		1943	1944	1945	1946	1947
Aceite de algodón	tt.	.	.	6	1.261	1.335
Aceite de lino	„	4.218	.	7.863	3.826	14.286
Aceite de girasol	„	.	.	.	.	15.125
Afrecho y afrechillo	„	190	.	2	67.312	129.931
Carne conservada	„	12.486	23.426	6.111	11.916	9.857
Carne vacuna congel. - tipo continente	„	2.346	3.794	1.550	4.509	13.346
Carne vacuna enfriada y congel. t/enfr.	„	14.934	18.625	11.453	14.685	17.297
Cebada	„	.	.	1.500	.	13.635
Centeno	„	.	.	3.425	.	13.815
Cueros vacunos salados	„	3.380	6.172	3.133	2.809	5.588
Embutidos de carne	„	.	.	275	.	499
Extracto de carne	„	.	883	570	411	356
Grasa porcina comestible	„	.	4.788	6.954	.	1.422
Harina de trigo	„	16.264	51.092	33.877	14.146	6.614
Harinilla de trigo	„	(1)	(1)	(1)	(1)	23.377
Huesos	„	3.550	2.084	3.078	14.260	32.337
Lentejas	„	.	.	1.295	6.578	3.990
Maíz	„	99.771	164.960	359.655	1.157.097	1.367.126
Mijo	„	.	.	151	69.948	65.568
Pastas de carne, preparadas	„	.	.	—	.	6.059
Porotos	„	.	.	2.155	.	1.392
Residuos de la fabricación de aceites	„	6.540	.	23.764	32.912	66.697
Sebo vacuno derretido comestible	„	1.518	2.653	—	.	1.080
Semitín	„	.	.	6.322	.	8.126
Sorgo	„	(1)	(1)	(1)	(1)	6.476
Tortas de semilla de girasol	„	.	.	13.002	.	28.827
Tortas de semillas de lino	„	.	.	17.234	.	46.184
Trigo	„	579.886	825.322	836.913	210.394	833.869
Lino	„	269.351	135.228	64.976	14.388	—

(1) Nuevo concepto introducido en la nomenclatura estadística de exportación desde el 1/1/947.

83. EXPORTACIONES EFECTUADAS ANUALMENTE POR LA ADUANA DE ROSARIO, (Incluído San Lorenzo) SEGUN GRUPOS DE ARTICULOS — 1943/1947

		1943	1944	1945	1946	1947
I. **Productos de la ganadería**	tt.	*75.277*	*109.959*	*69.266*	*72.954*	*96.746*
a) Animales vivos	„	282	95	257	41	49
b) Carnes	„	51.486	84.185	52.079	47.754	51.002
c) Cueros	„	3.443	6.298	3.133	2.873	5.601
d) Lanas	„	—	—	6	—	21
e) Productos de lechería	„	531	577	466	295	*320
f) Subproductos ganaderos	„	19.535	18.804	13.325	21.991	39.753
II. **Productos de la agricultura**	„	*986.882*	*1.196.929*	*1.246.341*	*1.618.051*	*2.337.825*
a) Cereales y lino	„	951.612	1.125.515	1.171.657	1.461.746	2.032.494
b) Harina y otros productos de la molienda del trigo	„	16.643	51.193	40.201	86.767	167.985
c) Oleaginosos (excluído el lino) y sus aceites	„	17.382	19.413	27.965	53.423	127.395
d) Frutas frescas	„	5	6	2	130	12
e) Otros product. de la agricultura	„	1.240	802	6.516	15.985	9.939
III. **Productos forestales**	„	*698*	*496*	*340*	*1.338*	*1.127*
IV. **Productos de la minería**	„	*1.611*	*391*	*1.949*	*26.256*	*16.878*
a) Minerales	„	—	—	—	—	—
b) Metales	„	1	—	—	—	—
c) Piedras y tierras	„	8	8	31	3	1
d) Derivados del petróleo	„	518	381	77	189	881
e) Otros productos de la minería	„	1.084	2	1.841	26.064	15.996
V. **Productos de la caza y pesca**	„	*2*	*3*	*1*	—	*2*
VI. **Diversos artículos manufacturados**	„	*1.164*	*2.077*	*4.531*	*2.716*	*1.113*
a) Substancias alimenticias, bebidas y tabacos	„	428	387	392	791	266
b) Textiles y sus manufacturas	„	12	20	31	14	12
c) Substancias y productos químicos y farmac., aceites y pintur.	„	295	614	1.236	882	80
d) Papel, cartón y sus artefactos	„	1	1	2	3	1
e) Maderas y sus artefactos	„	1	12	—	—	—
f) Hierro y sus artefactos	„	65	5	2	15	145
g) Maquinarias y vehículos	„	—	—	—	1	1
h) Metales excluído el hierro y sus artefactos	„	—	1	2	1	—
i) Piedras, tierras, vidrios y cerámicas	„	60	361	52	3	2
j) Artículos varios	„	302	676	2.814	1.006	606
Totales generales	„	1.065.634	1.309.855	1.322.428	1.721.315	2.453.691

EXPORTACION (1) E IMPORTACION POR EL PUERTO DE ROSARIO
(EN TONELADAS)

1938 - 1947

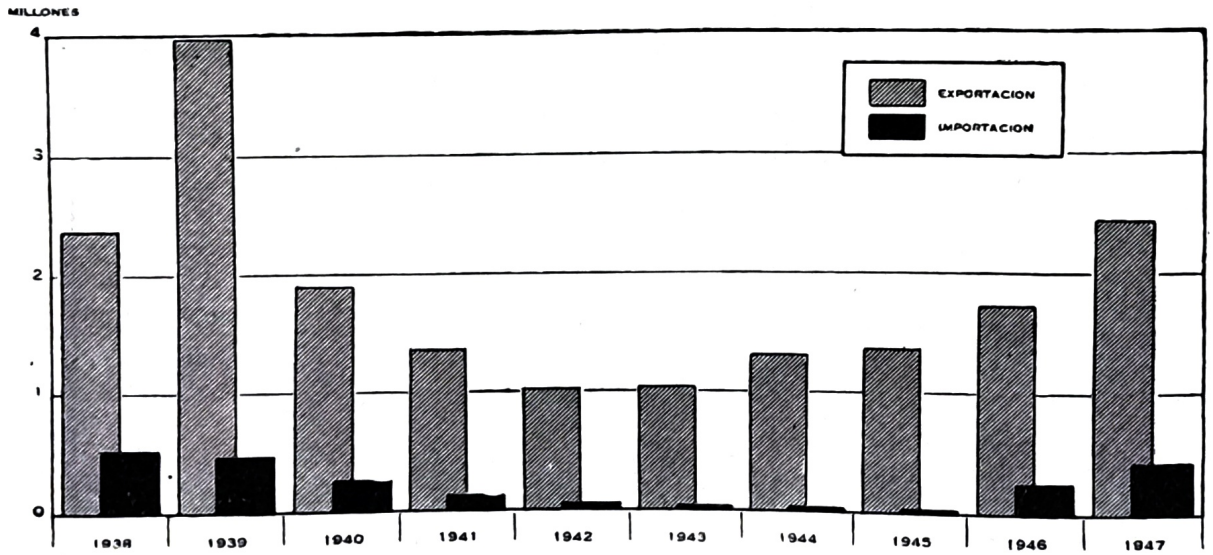

(1) Incluído San Lorenzo.

84. VALORES DE PLAZA (en m$n.) DE LAS EXPORTACIONES EFECTUADAS ANUALMENTE POR LA ADUANA DE ROSARIO, (incluído San Lorenzo) SEGUN GRUPOS DE ARTICULOS — 1943/1947

	1943	1944	1945	1946	1947
I. **Productos de la ganadería**	*62.828.329*	*100.006.482*	*63.530.838*	*76.026.418*	*102.487.931*
a) Animales vivos	84.086	34.432	110.118	23.596	23.264
b) Carnes	52.383.110	84.996.599	50.096.768	58.882.763	69.683.100
c) Cueros	3.439.491	6.434.557	3.214.907	4.264.251	11.582.126
d) Lanas	—	—	9.023	—	33.128
e) Productos de lechería	758.385	905.369	763.302	655.031	1.070.258
f) Subproductos ganaderos	6.163.257	7.635.525	9.336.720	12.200.777	20.096.055
II. **Productos de la agricultura**	*130.435.920*	*150.799.254*	*170.533.265*	*312.868.993*	*837.324.947*
a) Cereales y lino	121.079.534	137.010.657	154.775.278	267.369.320	716.251.123
b) Harina y otros productos de la molienda del trigo	2.137.290	6.739.937	4.961.000	13.891.097	29.094.430
c) Oleaginosos (excluído el lino) y sus aceites	6.952.304	6.826.407	8.887.683	25.117.858	87.134.877
d) Frutas frescas	3.991	4.969	1.583	76.831	23.120
e) Otros productos de la agricultura	262.801	217.284	1.907.721	6.413.887	4.821.397
III. **Productos forestales**	*141.322*	*98.241*	*81.226*	*240.364*	*329.977*
IV. **Productos de la minería**	*123.422*	*48.430*	*146.363*	*1.587.174*	*1.189.359*
a) Minerales	—	—	—	—	—
b) Metales	1.542	1.250	—	—	—
c) Piedras y tierras	849	1.087	19.270	694	366
d) Derivados del petróleo	60.365	45.591	9.606	35.248	145.210
e) Otros productos de la minería	60.666	502	117.487	1.551.232	1.043.783
V. **Productos de la caza y pesca**	*1.503*	*1.807*	*618*	*16*	*1.459*
VI. **Diversos artículos manufacturados**	*858.181*	*918.956*	*2.532.401*	*1.808.737*	*1.151.489*
a) Substancias alimenticias, bebidas y tabacos	512.998	395.878	1.225.837	713.069	367.440
b) Textiles y sus manufacturas	22.376	28.811	33.358	42.140	42.265
c) Substancias y productos químicos y farmacéuticos, aceites y pinturas	165.377	308.738	723.899	610.716	108.283
d) Papel, cartón y sus artefactos	2.305	1.186	1.741	4.607	792
e) Maderas y sus artefactos	2.118	3.561	—	882	262
f) Hierro y sus artefactos	53.227	9.217	3.952	41.326	142.441
g) Maquinaria y vehículos	9	1.052	—	6.038	4.224
h) Metales, excluído el hierro y sus artefactos	1.753	8.265	4.448	6.101	4.279
i) Piedras, tierras, vidrios y cerámica	33.910	61.176	40.657	34.408	34.726
j) Artículos varios	64.108	101.072	498.509	349.450	446.777
Total general	194.388.677	251.873.170	236.824.711	392.531.702	942.485.162

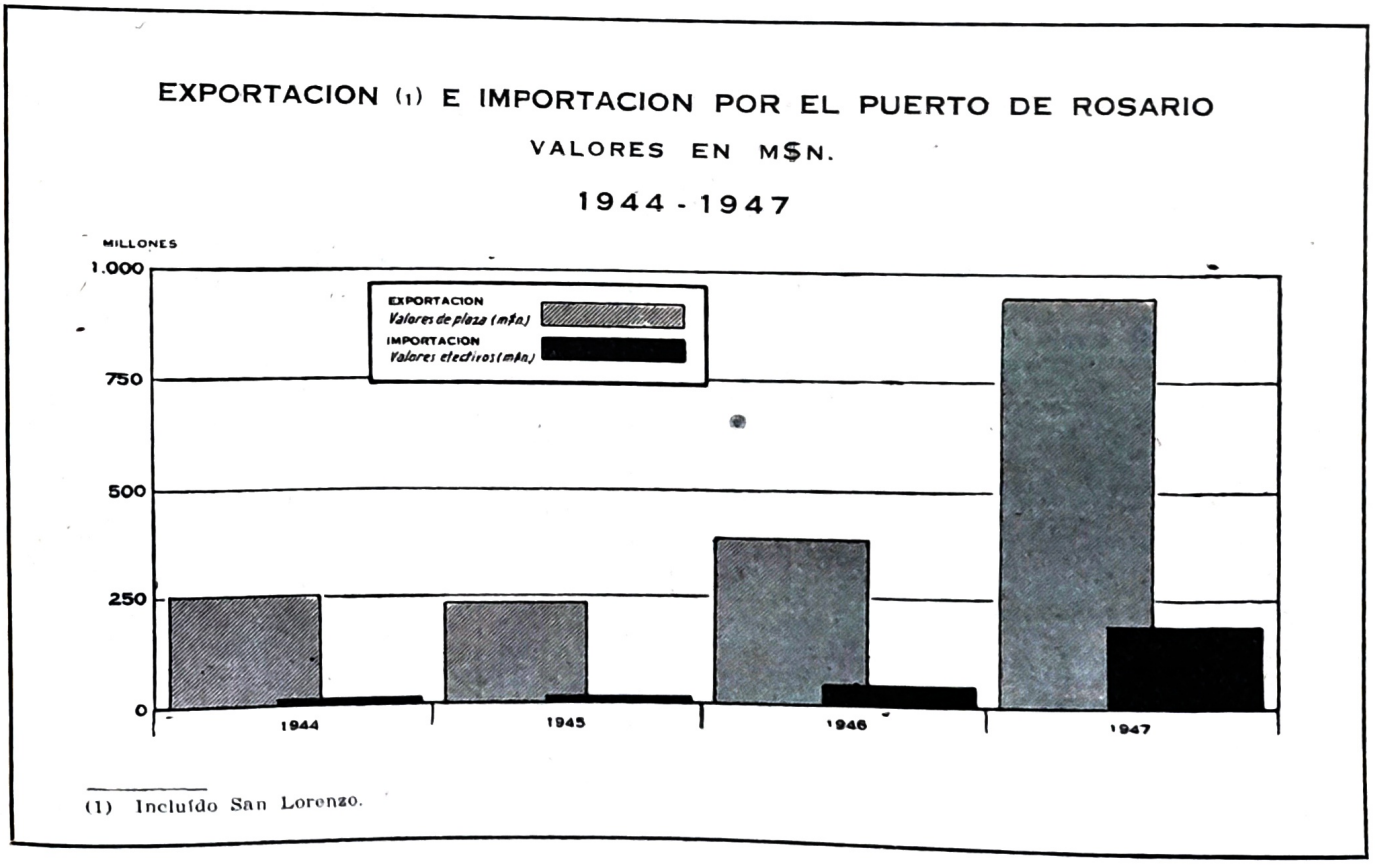

(1) Incluído San Lorenzo.

85. IMPORTACIONES EFECTUADAS ANUALMENTE POR LA ADUANA DE ROSARIO, SEGUN GRUPOS DE ARTICULOS — 1943/1947

		1943	1944	1945	1946	1947
I. **Substancias alimenticias**	tt.	*8.967*	***11.533***	*9.408*	*10.573*	*16.251*
a) Substancias alimenticias animales.	„	—	—	—	—	165
b) Substancias alimenticias vegetales	„	8.967	11.533	9.408	10.573	16.086
II. **Tabaco y sus manufacturas**	„	*172*	*129*	*175*	*147*	*488*
III. **Bebidas**	„	*76*	*39*	*61*	*70*	*375*
a) Vinos	„	—	—	—	—	59
b) Aguardientes y licores	„	76	39	61	70	80
c) Aperitivos y quinados	„	—	—	—	—	—
d) Diversas bebidas	„	—	—	—	—	236
IV. **Textiles y sus manufacturas**	„	*1.012*	*279*	*1.441*	*1.972*	*1.612*
a) Seda	„	—	—	—	1	160
b) Lana	„	3	2	1	1	86
c) Algodón	„	3	—	1	—	438
d) Hilo	„	—			1	41
e) Yute, pita, cáñamo y otras fibras	„	1.006	277	1.439	1.969	887
V. **Substancias y productos químicos y farmacéuticos, aceites y pinturas**	„	*557*	*202*	*469*	*731*	*4.358*
a) Aceites animales y vegetales	„	—	7	—	18	27
b) Esencias, perfumes y artículos para higiene y tocador	„	—	—	—	—	8
c) Colores, pinturas, barnices y tintas	„	21	32	58	43	131
d) Substancias y productos químicos y farmacéuticos para uso industrial o medicinal	„	528	163	406	653	3.768
e) Medicamentos preparados en forma de específicos	„	—	—	—	—	3
f) Hojas, flores, semillas, raíces, etc., medicinales o tintóreas	„	—	—	4	5	31
g) Varios artículos	„	8	—	1	12	390
VI. **Papel, cartón y sus artefactos**	„	*170*	*43*	*44*	*178*	*13.131*
a) Papeles y cartones	„	170	42	44	176	13.118
b) Impresos	„	—	1	—	1	6
c) Artefactos de papel y cartón	„	—	—	—	1	7
VII. **Maderas y sus artefactos**	„	*10.882*	*14.912*	*12.431*	*18.462*	*46.027*
a) Maderas en formas diversas	„	10.839	14.866	12.393	18.333	45.889
b) Artefactos de madera	„	43	46	38	129	138
VIII. **Hierro y sus artefactos**	„	*777*	*187*	*715*	*24.900*	*70.479*
a) Hierro y acero en diversas formas	„	719	145	617	24.389	66.200
b) Artefactos de hierro y acero	„	58	42	98	511	4.279
IX. **Maquinaria**	„	*173*	*130*	*183*	*453*	*10.913*
a) Máquinas y motores en general	„	93	80	164	380	4.787
b) Máquinas e instrumentos agrícolas	„	80	44	5	12	2.552
c) Vehículos (excluíd. los de madera)	„	—	6	13	61	3.574
X. **Metales, excluído el hierro y sus artef.**	„	*3.813*	*7.045*	*2.574*	*2.507*	*9.299*
a) Cobre, bronce o metal amarillo	„	9	—	4	43	539
b) Diversos metales	„	3.799	7.036	2.564	2.423	8.566
c) Artefactos de diversos metales	„	1	4	4	5	74
d) Aparatos e instrumentos metálicos	„	4	5	2	36	120
XI. **Piedras, tierras, vidrios y cerámica**	„	*1.292*	*881*	*463*	*1.021*	*8.273*
a) Piedras, tierras y otros minerales no metálicos	„	902	129	102	187	1.717
b) Artefactos	„	390	752	361	834	6.556
XII. **Combustibles y lubricantes**	„	*10.137*	*3.179*	*11.911*	*172.116*	*256.625*
a) Combustibles	„	10.120	3.144	11.876	172.032	256.599
b) Lubricantes	„	17	35	35	84	26
XIII. **Caucho y sus manufacturas**	„	—	—	*1*	*116*	*217*
XIV. **Varios artículos**	„	*370*	*231*	*470*	*809*	*2.196*
a) Animales vivos	„	—	—	—	—	—
b) Cueros, pieles y sus artefactos	„	—	—	—	—	2
c) Instrumentos musicales	„	—	—	—	5	42
d) Materiales para electricidad	„	61	63	91	43	737
e) Diversos artículos	„	309	168	379	761	1.415
Totales generales	„	**38.398**	**38.790**	**40.345**	**234.055**	**440.244**

86. VALORES EFECTIVOS (en m$n.) DE LAS IMPORTACIONES EFECTUADAS ANUALMENTE POR LA ADUANA DE ROSARIO, SEGUN GRUPOS DE ARTICULOS — 1943/1947

	1943 (1)	1944	1945	1946	1947
I. **Substancias alimenticias**	*3.350.099*	*6.092.100*	*5.533.401*	*7.800.352*	*14.255.202*
a) Substancias alimenticias animales	—	7	25	1.448	913.167
b) Substancias alimentic. vegetales	3.350.099	6.092.093	5.533.376	7.798.904	13.342.035
II. **Tabaco y sus manufacturas**	*46.955*	*121.081*	*198.082*	*213.958*	*2.224.493*
III. **Bebidas**	*49.596*	*110.177*	*167.059*	*197.207*	*718.957*
a) Vinos	—	—	—	—	164.751
b) Aguardientes y licores	49.596	110.177	167.059	197.207	232.301
c) Aperitivos y quinados	—	—	—	—	—
d) Diversas bebidas	—	—	—	—	321.905
IV. **Textiles y sus manufacturas**	*692.891*	*416.220*	*1.997.532*	*2.806.435*	*14.972.162*
a) Seda	43	5.841	5.121	34.766	2.024.887
b) Lana	20.632	22.939	22.674	38.089	2.257.445
c) Algodón	6.489	6.021	19.415	29.246	7.942.831
d) Hilo	1.075	—	850	16.474	897.362
e) Yute, pita, cáñamo y otras fibras	664.652	381.419	1.949.472	2.687.860	1.849.637
V. **Substancias y productos químicos y farmacéuticos, aceites y pinturas**	*142.779*	*110.239*	*238.530*	*436.560*	*4.839.176*
a) Aceites animales y vegetales	113	11.056	120	23.829	56.517
b) Esencias, perfumes y artículos para higiene y tocador	889	—	500	7.022	633.753
c) Colores, pintur., barnices y tintas	6.059	7.554	13.576	15.878	468.856
d) Substancias y productos químicos y farmacéuticos para uso industrial o medicinal	122.992	91.202	215.932	356.583	2.889.071
e) Medicamentos preparados en forma de específicos	459	—	25	606	19.683
f) Hojas, flores, semillas, raíces, etc., medicinales o tintóreas	97	2	7.680	9.942	55.380
g) Artículos varios	12.170	425	697	22.700	715.916
VI. **Papel, cartón y sus artefactos**	*41.459*	*33.037*	*69.251*	*132.338*	*11.310.058*
a) Papeles y cartones	40.655	25.320	67.745	126.958	11.238.341
b) Impresos	402	7.646	1.169	2.971	46.809
c) Artefactos de papel y cartón	402	71	337	2.409	24.908
VII. **Maderas y sus artefactos**	*660.321*	*3.858.650*	*2.752.055*	*5.633.269*	*17.925.052*
a) Maderas en formas diversas	651.012	3.844.515	2.738.198	5.558.898	17.825.005
b) Artefactos de madera	9.309	14.135	13.857	74.371	100.047
VIII. **Hierro y sus artefactos**	*155.052*	*170.504*	*780.829*	*10.706.239*	*44.570.067*
a) Hierro y acero en sus divers. form.	93.702	98.762	507.549	9.389.204	34.502.977
b) Artefactos de hierro y acero	61.350	71.742	273.280	1.317.035	10.067.090
IX. **Maquinaria**	*143.947*	*324.846*	*529.926*	*1.310.520*	*38.189.235*
a) Máquinas y motores en general	94.998	284.279	430.084	871.894	17.431.064
b) Máquinas e instrument. agrícolas	48.499	30.097	10.195	33.325	5.246.600
c) Vehículos (excluíd. los de madera)	450	10.470	89.647	405.301	15.511.571
X. **Metales, excluído el hierro y sus artef.**	*1.053.587*	*3.478.388*	*1.331.384*	*1.745.694*	*9.483.210*
a) Cobre, bronce o metal amarillo	25.286	1.124	32.989	192.347	2.053.261
b) Diversos metales	1.004.554	3.400.026	1.232.363	1.375.491	6.234.767
c) Artefactos de diversos metales	3.424	9.148	11.286	29.037	516.387
d) Aparatos e instrument. metálicos	20.323	68.090	54.746	148.819	678.795
XI. **Piedras, tierras, vidrios y cerámica**	*125.341*	*353.662*	*313.020*	*846.123*	*5.194.006*
a) Piedras, tierras y otros minerales no metálicos	12.269	42.918	89.989	218.522	697.010
b) Artefactos	113.072	310.744	223.031	627.601	4.496.996
XII. **Combustibles y lubricantes**	*286.448*	*363.413*	*972.009*	*11.023.465*	*20.598.754*
a) Combustibles	275.007	345.564	957.726	10.980.479	20.568.273
b) Lubricantes	11.441	17.849	14.283	42.986	30.481
XIII. **Caucho y sus manufacturas**	—	*3.958*	*10.368*	*369.502*	*612.298*
XIV. **Varios artículos**	*271.303*	*257.692*	*662.057*	*889.938*	*6.356.189*
a) Animales vivos	—	—	—	—	—
b) Cueros, pieles y sus artefactos	862	45	2.635	1.927	133.678
c) Instrumentos musicales	362	1.304	3.076	71.040	292.706
d) Materiales para electricidad	102.726	112.320	196.765	63.910	2.550.099
e) Diversos artículos	167.353	144.023	459.581	753.061	3.379.706
Totales generales	**7.019.778**	**15.693.967**	**15.555.503**	**44.111.601**	**191.248.859**

(1) Valores de tarifa.

RECAUDACION ADUANERA

87. DERECHOS Y RENTAS ADUANEROS Y PORTUARIOS RECAUDADOS ANUALMENTE, (en m$n.), POR LA ADUANA DE ROSARIO — 1942/1947

	1942	1943	1944	1945	1946	1947
Derechos de importación	*1.906.050*	*1.198.666*	*1.371.122*	*1.183.781*	*2.540.910*	*14.767.415*
Der. específ. y "ad valorem"	1.388.687	920.690	1.035.696	922.905	1.764.960	9.959.475
Adicional 2 %	8.061	5.212	5.687	7.948	9.738	63.222
„ 7 %	98.348	50.544	29.461	49.692	136.814	1.180.970
„ 10 %	401.095	208.915	292.953	191.898	610.373	3.465.531
„ 25 %	—	—	—	—	—	—
Bebidas	7.001	12.400	6.415	9.923	9.758	35.552
Encomiendas	890	553	587	1.252	6.233	8.681
Tasa del 1 % "ad valorem" (1)	1.968	352	373	163	3.034	53.984
Derechos de exportación	*910*	—	—	*291*	*49*	*80*
Derechos específicos (2)	910	—	—	291	49	80
Demás rentas	*531.729*	*2.191.519*	*2.328.854*	*2.057.045*	*3.982.026*	*7.508.651*
Estadística	303.310	406.280	470.108	473.413	1.137.828	2.766.555
Almacenaje y eslingaje	20.257	139.238	134.957	123.114	277.799	1.005.366
Puertos, muelles y diques	61.898	283.296	536.531	531.018	1.282.061	1.821.891
Pescantes y guinches	19.605	93.159	111.614	105.965	193.927	473.210
Faros y balizas	92.066	143.885	228.842	197.688	393.835	427.759
Visita de sanidad	5.200	9.185	17.425	10.954	26.032	28.226
Multas portuarias	1.217	4.339	882	1.574	4.715	113.848
Arrendamient. en los puertos	162	827.455	554.489	161.810	172.706	106.266
Eventuales	2.442	31.016	—	—	—	50.243
Servicio de tracción	23.453	251.047	241.114	445.099	482.713	712.285
Venta de mercaderías	—	321	11.611	864	514	3.002
Reparos	1.262	1.088	6.899	4.778	9.896	—
Derechos consulares	857	1.210	14.382	768	—	—
Recaudación total	2.438.689	3.390.185	3.699.976	3.241.117	6.522.985	22.276.145

(1) Sobre las mercaderías de importación, libres de derecho o de menor tributación, sometidas a la comprobación de su destino (Art. 41. Ley 12.345).

(2) Ley 9675. Bolsas de arpillera.

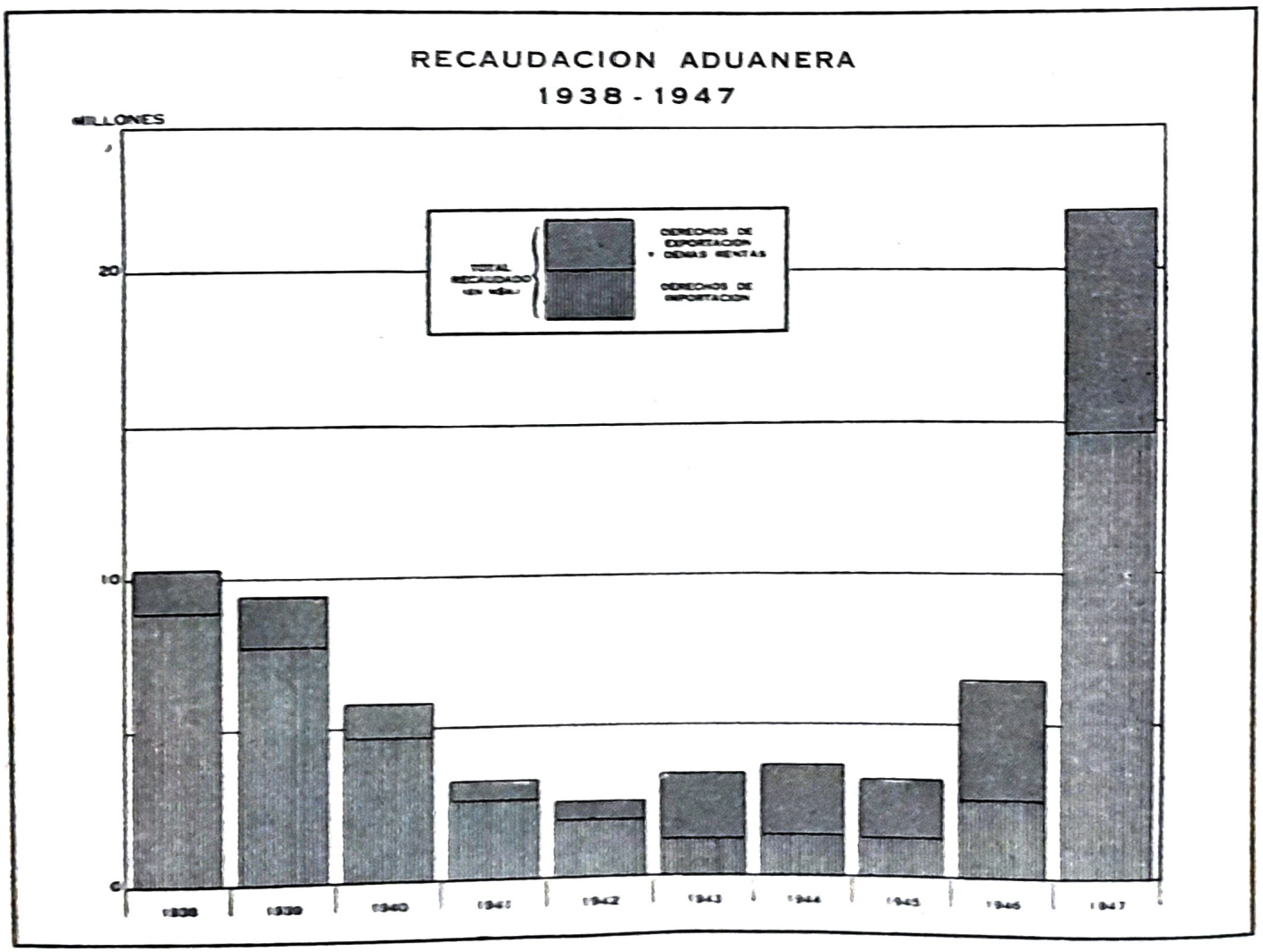

ESTADISTICA SOCIAL

I — INSTRUCCION PUBLICA

ENSEÑANZA PRIMARIA

1. NUMERO DE ESCUELAS, DE SECCIONES DE GRADOS Y DE ALUMNOS INSCRIPTOS — 1942/1947

	1942	1943	1944	1945	1946	1947
Número de escuelas	.	172	171	169	166	169
Provinciales	97	114	110	110	109	110
Nacionales	.	5	5	5	5	5
Particulares	.	53	56	54	52	54
Número de Secciones de Grado al iniciarse el ciclo	.	1.887	1.897	1.902	1.890	1.889
Preescolar	.	43	41	41	51	54
1er. Grado	.	385	383	390	362	375
2º Grado	.	328	322	324	328	315
3er. Grado	.	322	328	323	327	318
4º Grado	.	300	300	292	294	294
5º Grado	.	271	268	279	280	278
6º Grado	.	238	255	253	248	255
Alumnos inscriptos	44.250	54.350	52.795	52.207	51.816	51.638
Varones	23.042	28.602	27.725	27.238	27.008	26.637
Mujeres	21.208	25.748	25.070	24.969	24.808	25.001

2. NUMERO DE ESCUELAS, DE SECCIONES DE GRADOS Y DE ALUMNOS INSCRIPTOS, SEGUN SEAN ESTABLECIMIENTOS PROVINCIALES, NACIONALES O PARTICULARES — 1947

ESCUELAS	Nº de escuelas	Número de Secciones de grado, iniciarse el ciclo (1)							Alumnos inscriptos (2)		
		Pre-escolar	1º	2º	3º	4º	5º	6º	Total	Varones	Mujeres	Total
Provinciales	*110*	*13*	*277*	*252*	*260*	*241*	*231*	*209*	*1.483*	*22.332*	*18.598*	*40.930*
Diurnas (niños)	96	13	264	239	254	231	213	192	1.406	20.621	18.360	38.981
Nocturnas (adultos)	10	—	4	6	4	9	18	17	58	1.528	—	1.528
Especiales (internados)	4	—	9	7	2	1	—	—	19	183	238	421
Nacionales	*5*	*11*	*34*	*15*	*15*	*12*	*7*	*8*	*102*	*1.112*	*1.916*	*3.028*
Cursos de aplicación: (niños) (3)	3	11	16	8	7	7	7	8	64	772	1.568	2.340
Láinez (niños)	2	—	18	7	8	5	—	—	38	340	348	688
Particulares	*54*	*30*	*64*	*48*	*43*	*41*	*40*	*38*	*304*	*3.193*	*4.487*	*7.680*
de niños	52	30	63	47	43	41	40	38	302	—	93	93
de adultas	2	—	1	1	—	—	—	—	2	3.193	4.394	7.587
Total general	169	54	375	315	318	294	278	255	1.889	26.637	25.001	51.638

(1) Las aulas en que se imparte enseñanza para más de un curso se han computado como una sola sección de grado y asignadas al más inferior de los cursos allí desarrollados. (2) Inscriptos al primer día hábil del año. (3) Anexos a las escuelas normales nacionales.

3. NUMERO DE ALUMNOS INSCRIPTOS, ENTRADOS Y SALIDOS DURANTE EL PERIODO LECTIVO, POR GRADOS Y SEGUN SEXO — 1947

	Preescolar		1er. Grado		2º Grado		3er. Grado		4º Grado		5º Grado		6º Grado	
	Var.	Muj.	Var.	Muj.	Var	Muj.	Var.	Muj.	Var.	Muj.	Var.	Muj.	Var.	Muj.
INSCRIPTOS	744	1.023	5.415	5.449	4.478	4.363	4.663	4.307	4.122	3.748	3.796	3.253	3.419	2.858
Escuelas Provinciales	*217*	*187*	*4.472*	*3.798*	*3.877*	*3.387*	*4.068*	*3.441*	*3.521*	*3.008*	*3.276*	*2.562*	*2.901*	*2.215*
Diurnas	217	187	4.378	3.694	3.711	3.305	3.890	3.415	3.282	2.982	2.801	2.562	2.342	2.215
Nocturnas	—	—	23	—	89	—	149	—	233	—	475	—	559	—
Especiales	—	—	71	104	77	82	29	26	6	26	—	—	—	—
Escuelas Nacionales	*154*	*213*	*376*	*565*	*146*	*288*	*140*	*262*	*127*	*220*	*80*	*186*	*89*	*182*
C. de Aplicación	154	213	189	398	87	212	83	194	90	183	80	186	89	182
Láinez	—	—	187	167	59	76	57	68	37	37	—	—	—	—
Escuelas Particulares	*373*	*623*	*567*	*1.086*	*455*	*688*	*455*	*604*	*474*	*520*	*440*	*505*	*429*	*461*
de niños	373	623	567	1.025	455	656	455	604	474	520	440	505	429	461
de adultas	—	—	—	61	—	32	—	—	—	—	—	—	—	—
ENTRADOS	202	179	968	867	704	553	458	371	377	269	337	177	238	122
Escuelas Provinciales	*58*	*39*	*803*	*617*	*640*	*426*	*390*	*287*	*356*	*215*	*302*	*153*	*211*	*89*
Diurnas	58	39	633	520	400	354	260	276	248	215	154	142	97	89
Nocturnas	—	—	25	—	68	—	87	—	102	—	148	—	114	—
Especiales	—	—	145	97	172	72	43	11	6	—	—	11	—	—
Escuelas Nacionales	*2*	*7*	*44*	*57*	*12*	*15*	*8*	*14*	*2*	*14*	*1*	*1*	—	—
C. de Aplicación	2	7	5	19	2	4	—	1	—	4	1	1	—	—
Láinez	—	—	39	38	10	11	8	13	2	10	—	—	—	—
Escuelas Particulares	*142*	*133*	*121*	*193*	*52*	*112*	*60*	*70*	*19*	*40*	*34*	*23*	*27*	*33*
de niños	142	133	121	181	52	99	60	70	19	40	34	23	27	33
de adultos	—	—	—	12	—	13	—	—	—	—	—	—	—	—

3. Continuación

	Preescolar		1er. Grado		2º Grado		3er. Grado		4º Grado		5º Grado		6º Grado	
	Var.	Muj.	Var.	Muj.	Var.	Muj.	Var.	Muj.	Var.	Muj.	Var.	Muj.	Var.	Muj.
SALIDOS	143	159	963	866	792	607	542	461	438	395	442	277	299	159
Escuelas Provinciales	*36*	*38*	*858*	*673*	*729*	*500*	*498*	*376*	*407*	*346*	*420*	*242*	*279*	*121*
Diurnas	36	38	707	584	497	419	350	347	290	331	220	242	122	121
Nocturnas	—	—	17	—	60	—	95	—	113	—	200	—	157	—
Especiales	—	—	134	89	172	81	53	29	4	15	—	—	—	—
Escuelas Nacionales	*24*	*12*	*29*	*36*	*6*	*9*	*6*	*15*	*6*	*6*	—	*9*	—	*9*
C. de Aplicación	24	12	11	17	3	6	2	9	4	6	—	9	—	9
Láinez	—	—	18	19	3	3	4	6	2	—	—	—	—	—
Escuelas Particulares	*83*	*109*	*76*	*157*	*57*	*98*	*38*	*70*	*25*	*43*	*22*	*26*	*20*	*29*
de niños	83	109	76	120	57	75	38	70	25	43	22	26	20	29
de adultas	—	—	—	37	—	23	—	—	—	—	—	—	—	—

4. NACIONALIDAD DE LOS ALUMNOS INSCRIPTOS, SEGUN SEXO, EN LAS ESCUELAS PROVINCIALES — 1947

	Argentinos		Extranjeros		Total	
	Varones	Mujeres	Varones	Mujeres	Varones	Mujeres
Escuelas	22.284	18.576	48	22	22.332	18.598
Diurnas	20.597	18.338	24	22	20.621	18.360
Nocturnas	1.512	—	16	—	1.528	—
Especiales	175	238	8	—	183	238

5. ASISTENCIA MEDIA DIARIA, POR GRADOS Y SEGUN SEXO — 1947

	Preescolar		1er. Grado		2º Grado		3er. Grado		4º Grado		5º Grado		6º Grado	
	Var.	Muj.	Var.	Muj.	Var.	Muj.	Var.	Muj.	Var.	Muj.	Var.	Muj.	Var.	Muj.
Media general	672	887	4.832	4.888	4.024	3.905	4.203	3.871	3.756	3.365	3.432	2.968	3.101	2.608
Escuelas Provinciales	*202*	*165*	*3.952*	*3.364*	*3.471*	*3.009*	*3.634*	*3.083*	*3.201*	*2.674*	*2.943*	*2.337*	*2.620*	*2.016*
Diurnas	202	165	3.858	3.259	3.314	2.935	3.484	3.065	2.978	2.660	2.553	2.328	2.161	2.016
Nocturnas	—	—	23	—	87	—	127	—	216	—	390	—	459	—
Especiales	—	—	71	105	70	74	23	18	7	14	—	9	—	—
Escuelas Nacionales	*113*	*179*	*347*	*534*	*139*	*269*	*133*	*243*	*125*	*209*	*78*	*167*	*78*	*166*
C. de aplicación	113	179	170	374	80	196	77	176	90	170	78	167	78	166
Láinez	—	—	177	160	59	73	56	67	35	39	—	—	—	—
Escuelas Particulares	*357*	*543*	*533*	*990*	*414*	*627*	*436*	*545*	*430*	*482*	*411*	*464*	*403*	*426*
de niños	357	543	533	957	414	605	436	545	430	482	411	464	403	426
de adultas	—	—	—	33	—	22	—	—	—	—	—	—	—	—

6. NUMERO DE ALUMNOS PROMOVIDOS, POR GRADOS Y SEGUN SEXO — 1947

	Preescolar		1er. Grado		2º Grado		3er. Grado		4º Grado		5º Grado		6º Grado	
	Var.	Muj.	Var.	Muj.	Var.	Muj.	Var.	Muj.	Var.	Muj.	Var.	Muj	Var.	Muj.
Total general	509	851	4.119	4.375	3.614	3.626	3.475	3.429	3.242	3.087	3.084	2.780	3.173	2.704
Escuelas Provinciales	*220*	*174*	*3.294*	*2.914*	*3.061*	*2.726*	*2.926*	*2.660*	*2.720*	*2.409*	*2.600*	*2.156*	*2.699*	*2.133*
Diurnas	220	174	3.232	2.827	2.946	2.656	2.809	2.645	2.527	2.398	2.269	2.148	2.252	2.133
Nocturnas	—	—	29	—	77	—	102	—	187	—	331	—	447	—
Especiales	—	—	33	87	38	70	15	15	6	11	—	8	—	—
Escuelas Nacionales	*4*	*208*	*315*	*511*	*143*	*273*	*117*	*222*	*102*	*197*	*77*	*144*	*81*	*155*
C. de aplicación	4	208	179	389	86	201	78	169	74	154	77	144	81	155
Láinez	—	—	136	122	57	72	39	53	28	43	—	—	—	—
Escuelas Particulares	*285*	*469*	*510*	*950*	*410*	*627*	*432*	*547*	*420*	*481*	*407*	*480*	*393*	*416*
de niños	285	469	510	914	410	605	432	547	420	481	407	480	393	416
de adultas	—	—	—	36	—	22	—	—	—	—	—	—	—	—

7. PERSONAL DE LAS ESCUELAS, POR JERARQUIA Y SEGUN SEXO — 1947

	Directivo		Docente		Especial		Servicio		Total		
	Varon.	Mujer.	Varon.	Mujer.	Varon.	Mujer.	Varon.	Mujer.	Varon.	Mujer.	General
Total general	85	208	227	1.664	65	372	42	352	419	2.596	3.015
Provinciales	*62*	*148*	*157*	*1.343*	*46*	*264*	*22*	*290*	287	2.045	2.332
Diurnas	50	147	81	1.329	45	262	17	284	193	2.022	2.215
Nocturnas	10	—	69	3	1	—	5	6	85	9	94
Especiales	2	1	7	11	—	2	—	—	9	14	23
Nacionales	*2*	*16*	*8*	*93*	*3*	*26*	*4*	*15*	17	150	167
C. de Aplicación	2	8	6	55	2	22	3	14	13	99	112
Láinez	—	8	2	38	1	4	1	1	4	51	55
Particulares	*21*	*44*	*62*	*228*	*16*	*82*	*16*	*47*	115	401	516
de niños	21	43	62	225	16	80	16	46	115	394	509
de adultas	—	1	—	3	—	2	—	1	—	7	7

8. NUMERO DE ESTABLECIMIENTOS EDUCACIONALES, DE DIVISIONES Y DE ALUMNOS REGULARES INSCRIPTOS — 1942/1947

	1942	1943	1944	1945	1946	1947
Número de establecimient.:	29	28	28	30	30	30
Nacionales	*12*	*12*	*12*	*14*	*14*	*14*
Colegios Nacionales	3	3	3	3	3	3
Escuelas Normales	3	3	3	3	3	3
Escuelas Comerciales	2	2	2	3	3	3
Escuelas Industriales	1	1	1	2	2	2
Profesorados	2	2	2	2	2	2
Cursos de Calígrafos	1	1	1	1	1	1
Particular. Incorporados	*17*	*16*	*16*	*16*	*16*	*16*
Número de divisiones	.	279	279	292	326	335
1º año	.	72	73	81	83	80
2º año	.	68	66	69	76	75
3º año	.	59	59	58	63	70
4º año	.	47	48	51	47	52
5º año	.	27	27	27	50	48
6º año	.	6	6	6	7	10
Alumnos inscriptos	8.334	8.249	8.468	9.259	9.907	9.890
Varones	4.958	4.779	4.936	5.559	5.741	5.714
Mujeres	3.376	3.470	3.532	3.700	4.166	4.176

9. NUMERO DE ESTABLECIMIENTOS EDUCACIONALES Y DE DIVISIONES POR AÑOS. NUMERO DE ALUMNOS REGULARES INSCRIPTOS POR NACIONALIDAD Y SEGUN SEXO. NUMERO DE PROFESORES, CLASIFICADOS POR SEXO Y NACIONALIDAD. DIAS DE CLASE DICTADOS — 1947

	ESTABLECIMIENTOS NACIONALES						Establecimientos Particul. Incorpor.
	Colegios Nacionales	Escuelas Normales	Escuelas Comerciales	Escuelas Industriales	Profesorados	Cursos de Calígrafos	
Número de establecimientos	3	3	3	2	2	1	16
Número de divisiones	52	36	74	53	18	2	100
1er. año	13	8	19	11	6	1	22
2do. año	13	8	16	11	6	1	20
3er. año	10	8	15	11	6	—	20
4to. año	8	7	12	6	—	—	19
5to. año	8	5	9	7	—	—	19
6to. año	—	—	3	7	—	—	—
Alumnos inscriptos	1.748	1.257	2.451	1.505	313	32	2.584
Varones	*1.081*	*213*	*1.850*	*1.505*	*6*	*9*	*1.050*
Argentinos	1.075	212	1.799	1.485	5	9	1.030
Extranjeros	6	1	51	20	1	—	20
Mujeres	*667*	*1.044*	*601*	—	*307*	*23*	*1.534*
Argentinas	655	1.032	591	—	307	23	1.512
Extranjeras	12	12	10	—	—	—	22
Profesores:							
Clasificados por sexo	274	281	356	191	(1)	(2)	328
Varones	134	70	208	141			133
Mujeres	140	211	148	50			195
Clasificados por nacionalidad.	274	281	356	191	(1)	(2)	328
Argentinos	260	273	346	190			294
Extranjeros	14	8	10	1			34
Días de clase promedio dictados	175	174	175	175	175	.	174

(1) Incluídos en "Escuelas Normales".
(2) Incluídos en "Escuelas Comerciales".

10. NUMERO DE ALUMNOS REGULARES INSCRIPTOS, POR AÑOS QUE CURSAN Y SEGUN SEXO — 1947

	ESTABLECIMIENTOS NACIONALES												Establecimient. Particulares Incorporados	
	Colegios Nacionales		Escuelas Normales		Escuelas Comerciales		Escuelas Industriales		Profesorados		Cursos de Calígrafos			
	Varon.	Mujer.	Varon.	Mujer.	Varon.	Mujer.	Varon.	Mujer.	Varon.	Mujer.	Varon.	Mujer.	Varon.	Mujer.
1er. año	282	189	67	235	513	203	397	—	2	124	7	14	282	361
2º año	214	164	54	231	419	144	310	—	3	62	2	9	187	273
3er. año	216	104	47	212	366	120	336	—	1	121	—	—	180	296
4º año	194	103	24	201	269	89	191	—	—	—	—	—	215	303
5º año	175	107	21	165	224	45	160	—	—	—	—	—	186	301
6º año	—	—	—	—	59	—	111	—	—	—	—	—	—	—
Total	1.081	667	213	1.044	1.850	601	1.505	—	6	307	9	23	1.050	1.534

11. ASISTENCIA MEDIA DIARIA DE LOS ALUMNOS REGULARES, POR AÑOS Y SEGUN SEXO — 1947

	ESTABLECIMIENTOS NACIONALES												Establecimient. Incorporados Particulares	
	Colegios Nacionales		Escuelas Normales		Escuelas Comerciales		Escuelas Industriales		Profesorados		Cursos de Caligrafos			
	Varon.	Mujer.	Varon.	Mujer.	Varon.	Mujer.	Varon.	Mujer.	Varon.	Mujer.	Varon.	Mujer.	Varon.	Mujer.
1er. año ...	272	151	64	222	491	192	323	—	—	—	—	—	260	334
2º año	202	108	50	212	389	134	256	—	—	—	—	—	170	254
3er. año ...	205	71	12	208	337	110	298	—	—	—	—	—	162	273
4º año	164	78	22	174	262	74	160	—	—	—	—	—	191	280
5º año	156	74	20	143	189	40	152	—	—	—	—	—	168	278
6º año	—	—	—	—	35	—	102	—	—	—	—	—	—	—
1r. año Profesorado .	—	—	—	—	—	—	—	—	2	109	—	—	—	—
2º año	—	—	—	—	—	—	—	—	2	54	—	—	—	—
3er. año ...	—	—	—	—	—	—	—	—	1	104	—	—	—	—
1er, año C. Caligrafos	—	—	—	—	—	—	—	—	—	—	4	12	—	—
2º año	—	—	—	—	—	—	—	—	—	—	2	9	—	—
Total	**999**	**482**	**168**	**959**	**1.703**	**550**	**1.291**	**—**	**5**	**267**	**6**	**21**	**951**	**1.419**

12. PROMOCION DE ALUMNOS LIBRES — 1947

	ESTABLECIMIENTOS NACIONALES							Establecimientos Particulares Incorporados	TOTAL GENERAL
	Colegios Nacionales	Escuelas Normales	Escuelas Comerciales	Escuelas Industriales	Profesorados	Cursos de Caligrafos	TOTAL		
Alumnos que se presentaron	469	10	331	71	—	5	886	1	887
1º año	77	4	136	15	—	—	232	—	232
2º „	73	4	73	11	—	—	161	1	162
3º „	81	2	51	17	—	—	151	—	151
4º „	120	—	30	16	—	—	166	—	166
5º „	118	—	30	9	—	—	157	—	157
6º „	—	—	11	3	—	—	14	—	14
1º „ Cursos de Caligrafos	—	—	—	—	—	3	3	—	3
2º „ „ „ „	—	—	—	—	—	2	2	—	2
Materias que rindieron	1.140	43	1.416	134	—	10	2.743	1	2.744
1º año	153	19	791	33	—	—	996	—	996
2º „	172	14	260	27	—	—	473	1	474
3º „	210	10	156	29	—	—	405	—	405
4º „	289	—	108	21	—	—	418	—	418
5º „	316	—	74	19	—	—	409	—	409
6º „	—	—	27	5	—	—	32	—	32
1º „ Cursos de Caligrafos	—	—	—	—	—	8	8	—	8
2º „ „ „ „	—	—	—	—	—	2	2	—	2
Materias aprobadas	673	30	794	71	—	6	1.574	—	1.574
1º año	107	13	405	24	—	—	549	—	549
2º „	125	7	164	14	—	—	310	—	310
3º „	112	10	91	10	—	—	223	—	223
4º „	145	—	71	5	—	—	221	—	221
5º „	184	—	43	14	—	—	241	—	241
6º „	—	—	20	4	—	—	24	—	24
1º „ Cursos de Caligrafos	—	—	—	—	—	4	4	—	4
2º „ „ „ „	—	—	—	—	—	2	2	—	2
Materias aplazadas	467	13	622	63	—	4	1.169	1	1.170
1º año	46	6	386	9	—	—	447	—	447
2º „	47	7	96	13	—	—	163	1	164
3º „	98	—	65	19	—	—	182	—	182
4º „	144	—	37	16	—	—	197	—	197
5º „	132	—	31	5	—	—	168	—	168
6º „	—	—	7	1	—	—	8	—	8
1º „ Cursos de Caligrafos	—	—	—	—	—	4	4	—	4
2º „ „ „ „	—	—	—	—	—	—	—	—	—
Alumnos que completaron el Curso	154	1	36	12	—	3	206	—	206
1º año	28	—	15	3	—	—	46	—	46
2º „	28	—	10	1	—	—	39	—	39
3º „	33	1	3	2	—	—	39	—	39
4º „	29	—	3	1	—	—	33	—	33
5º „	36	—	4	3	—	—	43	—	43
6º „	—	—	1	2	—	—	3	—	3
1º „ Cursos de Caligrafos	—	—	—	—	—	1	1	—	1
2º „ „ „ „	—	—	—	—	—	2	2	—	2

13. PROMOCION DE ALUMNOS REGULARES — 1947

	ESTABLECIMIENTOS NACIONALES							Establecimientos Particulares Incorporados	TOTAL GENERAL
	Colegios Nacionales	Escuelas Normales	Escuelas Comerciales	Escuelas Industriales	Profesorados	Cursos de Calígrafos	TOTAL		
Promoción de alumnos regulares	1.508	1.135	2.017	1.147	312	26	6.145	2.282	8.427
Aprobados	*1.348*	*1.053*	*1.677*	*934*	*304*	*24*	*5.340*	*1.992*	*7.332*
1º año	316	210	473	221	—	—	1.220	441	1.661
2º „	295	220	383	163	—	—	1.061	365	1.426
3º „	254	228	296	226	—	—	1.004	355	1.359
4º „	221	213	245	93	—	—	772	398	1.170
5º „	262	182	226	125	—	—	795	433	1.228
6º „	—	—	54	106	—	—	160	—	160
1º „ Profesorado	—	—	—	—	119	—	119	—	119
2º „ „	—	—	—	—	64	—	64	—	64
3º „ „	—	—	—	—	121	—	121	—	121
1º „ Cursos de Calígrafos	—	—	—	—	—	15	15	—	15
2º „ „ „ „	—	—	—	—	—	9	9	—	9
Aplazados en 1 materia	*160*	*82*	*340*	*213*	*8*	*2*	*805*	*290*	*1.095*
1º año	36	21	100	62	—	—	219	84	303
2º „	54	29	83	56	—	—	222	49	271
3º „	32	21	75	40	—	—	168	61	229
4º „	35	9	53	28	—	—	125	56	181
5º „	3	2	27	22	—	—	54	40	94
6º „	—	—	2	5	—	—	7	—	7
1º „ Profesorado	—	—	—	—	7	—	7	—	7
2º „ „	—	—	—	—	—	—	—	—	—
3º „ „	—	—	—	—	1	—	1	—	1
1º „ Cursos de Calígrafos	—	—	—	—	—	—	—	—	—
2º „ „ „ „	—	—	—	—	—	2	2	—	2
Libres por:	184	21	415	195	—	6	821	195	1.016
Perder el curso al finalizar el 3er. término lectivo	*38*	*5*	*160*	*49*	—	*6*	*258*	*30*	*288*
1º año	19	2	57	19	—	—	97	10	107
2º „	5	2	35	8	—	—	50	7	57
3º „	5	1	28	17	—	—	51	7	58
4º „	7	—	27	5	—	—	39	5	44
5º „	2	—	12	—	—	—	14	1	15
6º „	—	—	1	—	—	—	1	—	1
1º „ Profesorado	—	—	—	—	—	—	—	—	—
2º „ „	—	—	—	—	—	—	—	—	—
3º „ „	—	—	—	—	—	—	—	—	—
1º „ Cursos de Calígrafos	—	—	—	—	—	6	6	—	6
2º „ „ „ „	—	—	—	—	—	—	—	—	—
Concepto desfavorable	—	—	—	*24*	—	—	*24*	—	*24*
1º año	—	—	—	7	—	—	7	—	7
2º „	—	—	—	16	—	—	16	—	16
3º „	—	—	—	1	—	—	1	—	1
4º „	—	—	—	—	—	—	—	—	—
5º „	—	—	—	—	—	—	—	—	—
6º „	—	—	—	—	—	—	—	—	—
1º „ Profesorado	—	—	—	—	—	—	—	—	—
2º „ „	—	—	—	—	—	—	—	—	—
3º „ „	—	—	—	—	—	—	—	—	—
1º „ Cursos de Calígrafos	—	—	—	—	—	—	—	—	—
2º „ „ „ „	—	—	—	—	—	—	—	—	—
Haber sido aplazado en más de 1 materia en complementarias	*146*	*16*	*255*	*122*	—	—	*539*	*165*	*704*
1º año	78	10	96	24	—	—	208	53	261
2º „	24	5	49	26	—	—	104	28	132
3º „	18	1	74	26	—	—	119	36	155
4º „	20	—	30	37	—	—	87	37	124
5º „	6	—	4	9	—	—	19	11	30
6º „	—	—	2	—	—	—	2	—	2
1º „ Profesorado	—	—	—	—	—	—	—	—	—
2º „ „	—	—	—	—	—	—	—	—	—
3º „	—	—	—	—	—	—	—	—	—
1º „ Cursos de Calígrafos	—	—	—	—	—	—	—	—	—
2º „ „ „ „	—	—	—	—	—	—	—	—	—
No se presentaron a Complementarias	65	39	41	70	8	—	223	108	331
1º año	42	21	8	22	—	—	93	58	151
2º „	9	11	13	25	—	—	58	14	72
3º „	6	5	14	10	—	—	35	18	53
4º „	6	2	3	12	—	—	23	10	33
5º „	2	—	1	1	—	—	4	8	12
6º „	—	—	2	—	—	—	2	—	2
1º „ Profesorado	—	—	—	—	5	—	5	—	5
2º „ „	—	—	—	—	2	—	2	—	2
3º „ „	—	—	—	—	1	—	1	—	1
1º „ Cursos de Calígrafos	—	—	—	—	—	—	—	—	—
2º „ „ „ „	—	—	—	—	—	—	—	—	—

13. Continuación

	ESTABLECIMIENTOS NACIONALES							Establecimient. Particulares Incorporados	TOTAL GENERAL
	Colegios Nacionales	Escuelas Normales	Escuelas Comerciales	Escuelas Industriales	Profesorado	Cursos de Caligrafos	TOTAL		
Promovidos	1.508	1.186	2.002	1.259	306	24	6.285	2.279	8.564
1º año	352	266	573	326	—	—	1.517	517	2.034
2º „	349	269	466	242	—	—	1.326	417	1.743
3º „	286	244	371	290	—	—	1.191	413	1.604
4º „	256	223	298	139	—	—	916	462	1.378
5º „	265	184	240	151	—	—	840	470	1.310
6º „	—	—	54	111	—	—	165	—	165
1º „ Profesorado	—	—	—	—	121	—	121	—	121
2º „ „	—	—	—	—	64	—	64	—	64
3º „ „	—	—	—	—	121	—	121	—	121
1º „ Cursos de Caligrafos	—	—	—	—	—	15	15	—	15
2º „ „ „ „	—	—	—	—	—	9	9	—	9

14. IMPORTES DE LOS PRESUPUESTOS, POR CLASE DE ESTABLECIMIENTOS EDUCACIONALES DE LA NACION. COSTO MEDIO ANUAL DE CADA ALUMNO REGULAR — 1947

	Colegios Nacionales	Escuelas Normales	Escuelas Comerciales	Escuelas Indusutriales	Profesorados	Cursos de Caligrafos
Presupuesto anual ..... m$n.	1.154.514	1.417.695	1.484.106	1.444.449	(1)	(2)
Refuerzo de partidas .. „	83.172	—	153.570	—	—	—
Total ..... „	1.237.686	1.417.695	1.637.676	1.444.449	—	—
Número de alumnos ... „	1.748	1.570	2.483	1.505	—	—
Costo medio anual de cada alumno ..... „	708	903	660	960	—	—

(1) Incluídos en "Escuelas Normales".
(2) Incluídos en "Escuelas Comerciales".

ENSEÑANZA UNIVERSITARIA

15. NUMERO DE ALUMNOS REGULARES INSCRIPTOS, SEGUN SEXO, POR FACULTADES Y CARRERAS — 1942/1947

	1942		1943		1944		1945		1947		1947	
	Varones	Mujeres	Varones	Mujeres	Varones	Mujeres	Varones	Mujeres	Varones	Mujeres	Varones	Mujeres
Facultad de Ciencias Médicas	*2.643*	*508*	*2.564*	*467*	*2.480*	*493*	*2.306*	*520*	*2.304*	*513*	*2.351*	*551*
Medicina	1.836	84	1.825	91	1.706	91	1.597	89	1.606	87	1.629	99
Odontología	260	106	228	94	234	98	207	106	215	110	235	113
Farmacia	420	251	391	223	408	237	378	238	355	237	365	249
Obstetricia	—	38	—	24	—	33	—	53	—	41	—	50
Bioquímica	127	29	120	35	132	34	124	34	128	38	122	40
Facultad de Ciencias Matemáticas	*675*	*19*	*724*	*33*	*755*	*37*	*839*	*42*	*1.014*	*55*	*1.148*	*57*
Ingeniería	453	5	522	3	529	7	588	5	751	7	867	10
Arquitectura	145	13	132	28	136	28	161	36	184	47	202	46
Agrimensura	77	1	70	2	90	2	90	1	79	1	79	1
Facultad de Ciencias Económicas, Comerciales y Políticas	*447*	*33*	*417*	*23*	*440*	*27*	*547*	*47*	*628*	*72*	*667*	*72*
Doctor en Ciencias Económicas ..	78	4	81	2	56	4	67	5	66	3	64	—
„ „ Diplomacia	9	2	—	2	5	1	8	2	8	1	13	—
„ „ Ciencias Políticas	15	1	8	1	6	—	9	—	8	1	15	—
Contador Público y Per. Partidor	289	15	305	13	352	16	424	21	501	30	453	32
Licenc. para el Servicio Consular	56	11	23	5	21	6	39	19	45	37	122	40
Total general	3.765	560	3.705	523	3.675	557	3.692	609	3.946	640	4.166	680

16. NUMERO DE ALUMNOS REGULARES INSCRIPTOS, SEGUN SEXO, POR FACULTADES, CARRERAS Y AÑOS — 1947

	1er. Año		2º Año		3er. Año		4º Año		5º Año		6º Año	
	Varones	Mujeres	Varones	Mujeres	Varones	Mujeres	Varones	Mujeres	Varones	Mujeres	Varones	Mujeres
Facultad de Ciencias Médicas	*876*	*249*	*376*	*91*	*317*	*91*	*371*	*86*	*195*	*21*	*216*	*13*
Medicina	544	48	249	10	193	12	274	13	153	3	216	13
Odontología	90	36	26	17	39	21	38	21	42	18	—	—
Farmacia	165	120	56	36	85	41	59	52	—	—	—	—
Obstetricia	—	18	—	15	—	17	—	—	—	—	—	—
Bioquímica	77	27	45	13	—	—	—	—	—	—	—	—
Facultad de Ciencias Matemáticas	*436*	*26*	*260*	*8*	*162*	*13*	*120*	*4*	*92*	*4*	*78*	*2*
Ingeniería	346	5	165	—	110	3	95	—	73	—	78	2
Arquitectura	69	21	55	8	34	9	25	4	19	4	—	—
Agrimensura	21	—	40	—	18	1	—	—	—	—	—	—
Facultad de Ciencias Económicas, Comerciales y Políticas	*362*	*48*	*142*	*21*	*81*	*3*	*40*	—	*42*	—	—	—
Doctor en Ciencias Económicas ..	—	—	—	—	—	—	33	—	31	—	—	—
„ „ Diplomacia	—	—	—	—	—	—	6	—	7	—	—	—
„ „ Ciencias Políticas	4	—	4	—	2	—	1	—	4	—	—	—
Contador Público y Per. Partidor	256	15	127	16	70	1	—	—	—	—	—	—
Licenc. para el Servicio Consular	102	33	11	5	9	2	—	—	—	—	—	—
Total general	1.674	323	778	120	560	107	531	90	329	25	294	15

17. NUMERO DE ALUMNOS LIBRES INSCRIPTOS, SEGUN SEXO, POR FACULTADES, CARRERAS Y AÑOS — 1947

	1er. Año		2º Año		3er. Año		4º Año		5º Año		6º Año	
	Varones	Mujeres	Varones	Mujeres	Varones	Mujeres	Varones	Mujeres	Varones	Mujeres	Varones	Mujeres
Facultad de Ciencias Médicas	—	—	58	14	123	13	63	18	62	3	30	1
Medicina	—	—	38	3	106	2	42	—	62	3	30	1
Odontología	—	—	—	—	—	—	—	—	—	—	—	—
Farmacia	—	—	12	7	17	11	21	18	—	—	—	—
Obstetricia	—	—	—	—	—	—	—	—	—	—	—	—
Bioquímica	—	—	8	4	—	—	—	—	—	—	—	—
Facultad de Ciencias Matemáticas	11	—	4	—	2	—	1	—	1	1	2	—
Ingeniería	10	—	2	—	—	—	—	—	1	—	2	—
Arquitectura	1	—	2	—	1	—	1	—	—	1	—	—
Agrimensura	—	—	—	—	1	—	—	—	—	—	—	—
Facultad de Ciencias Económicas, Comerciales y Políticas	31	4	15	3	6	5	3	—	2	—	—	—
Doctor en Ciencias Económicas	—	—	—	—	—	—	2	—	1	—	—	—
„ „ Diplomacia	—	—	—	—	—	—	1	—	1	—	—	—
„ „ Ciencias Políticas	1	—	2	—	—	—	—	—	—	—	—	—
Contador Público y Per. Partidor	6	—	3	—	1	—	—	—	—	—	—	—
Licenc. para el Servicio Consular	24	4	10	3	5	5	—	—	—	—	—	—
Total general	42	4	77	17	131	18	67	18	65	4	32	1

18. NUMERO Y CLASIFICACION DE EXAMENES PARCIALES RENDIDOS POR ALUMNOS REGULARES Y LIBRES, SEGUN FACULTADES — 1947

	CON CLASIFICACION DE:				Exámenes no tomados	Total de permisos de examen
	Sobresaliente	Distinguido	Otras notas	Reprobado		
Alumnos regulares	650	1.495	5.764	1.907	4.879	14.695
Facultad de Ciencias Médicas	215	660	3.424	1.093	2.255	7.647
„ „ „ Matemáticas	373	599	1.220	441	1.311	3.944
„ „ „ Económicas, Comerc. y Políticas	62	236	1.120	373	1.313	3.104
Alumnos libres	171	545	2.302	1.004	1.322	5.344
Facultad de Ciencias Médicas	59	313	1.599	654	894	3.519
„ „ „ Matemáticas	101	189	514	290	213	1.307
„ „ „ Económicas, Comerc. y Políticas	11	43	189	60	215	518

19. TITULOS OTORGADOS POR FACULTADES CON DISCRIMINACION DE CARRERAS, SEGUN NACIONALIDAD DE LOS TITULADOS — 1947

	Argentinos	Extranjeros
Facultad de Ciencias Médicas	284	20
Doctor en Medicina	21	3
Médico cirujano	121	2
Doctor en Odontología	16	1
Odontólogo	31	5
Farmacéutico	46	—
Doctor en Bioquímica	20	2
Partera	22	7
Nurse	2	—
Médico Legista	5	—
Facultad de Ciencias Matemáticas	65	2
Ingeniero Civil	27	—
Arquitecto	9	—
Agrimensor	29	2
Facultad de Ciencias Económicas, Comerciales y Políticas	28	2
Doctor en Ciencias Económicas	4	—
Doctor en Diplomacia	1	—
Doctor en Ciencias Políticas	—	—
Contador Público y P. Partidor	20	2
Licenciado Servicio Consular	3	—

20. NUMERO DE PROFESORES, CLASIFICADOS POR NACIONALIDAD Y SEGUN SEXO — 1947

	PROFESORES TITULARES				PROFESORES ADJUNTOS SUPLENTES, INTERINOS EXTRAORDINARIOS, ETC.				TOTAL	
	Argentinos		Extranjeros		Argentinos		Extranjeros			
	Varon.	Mujer.	Varon.	Mujer.	Varon.	Mujer.	Varon.	Mujer.	Argentinos	Extranjeros
Facultad de Ciencias Médicas.	34	—	1	2	97	5	—	4	136	7
„ „ „ Matemát.	31	—	4	—	44	1	7	—	76	11
„ „ „ Económ., Comerc. y Políticas	24	2	1	—	1	—	—	—	27	1
Totales	89	2	6	2	142	6	7	4	239	19

21. RECURSOS Y GASTOS DE CADA FACULTAD Y TOTALES — 1947

	RECURSOS			GASTOS		
	Por Presupuesto	Extra Presupuestal	TOTAL	Sueldos y bonificaciones del personal	Otros gastos	TOTAL
Facultad de Ciencias Médicas ..... m$n.	1.942.436	—	1.942.436	1.733.836	208.600	1.942.436
„ „ „ Matemáticas . „	933.224	34.975	968.199	771.489	196.710	968.199
„ „ „ Económicas, Com. y Polític. „	430.940	4.892	435.832	382.537	53.295	435.832
Totales	3.306.600	39.867	3.346.467	2.887.862	458.605	3.346.467

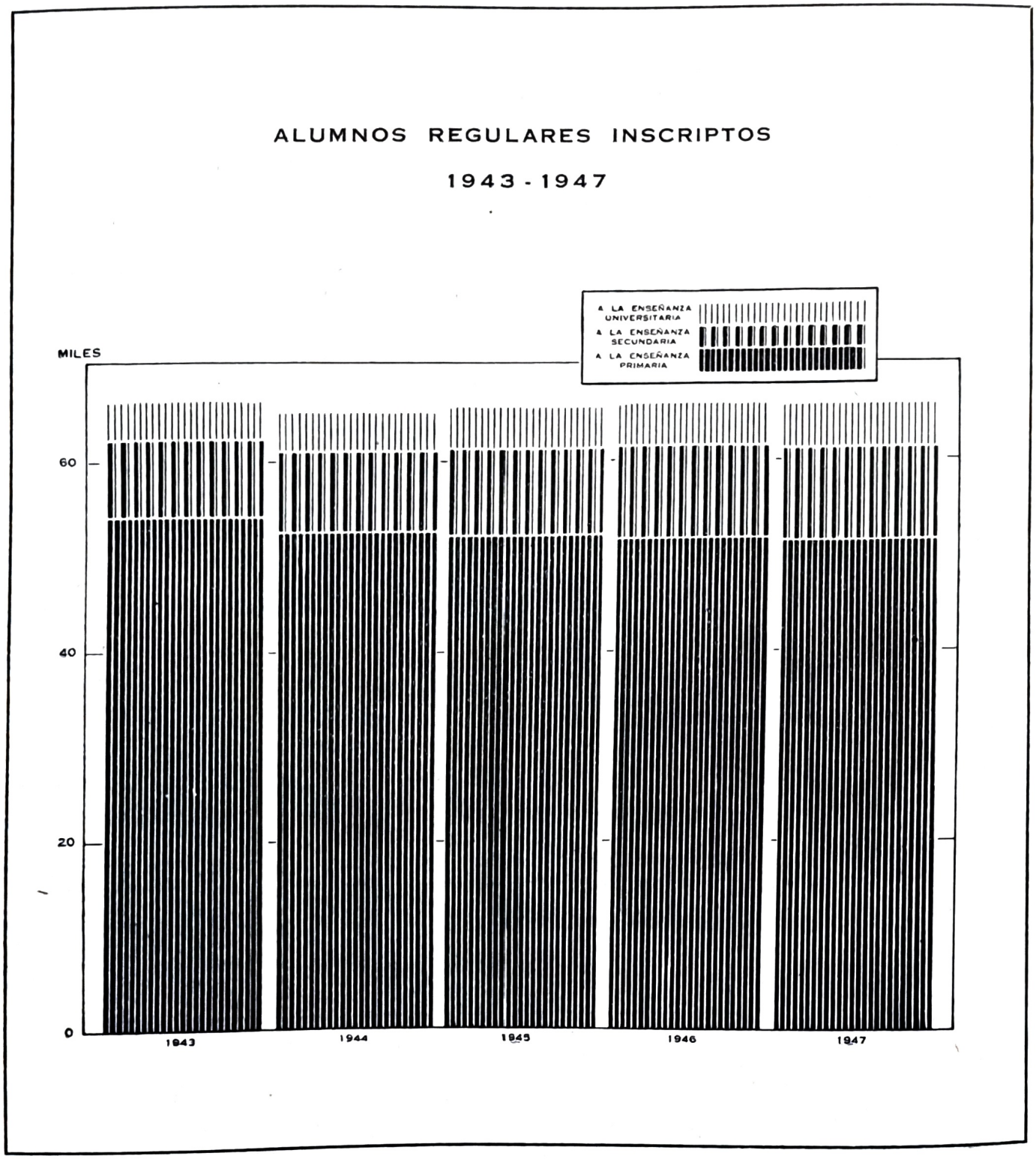

ENSEÑANZA ESPECIAL

22. NUMERO DE ESTABLECIMIENTOS Y DE ALUMNOS REGULARES INSCRIPTOS, SEGUN SEXO, POR AÑOS QUE CURSAN — 1947

	Número de Establecimientos	Preparatorio		1er. Año		2º Año		3er. Año		4º Año		5º Año		6º Año	
		Varones	Mujeres	Varones	Mujeres	Varones	Mujeres	Varones	Mujeres	Varones	Mujeres	Varones	Mujeres	Varones	Mujeres
Escuelas	21	—	714	1.291	795	476	482	369	405	216	71	9	11	14	28
Técnicas de Oficios	*4*	—	—	*579*	—	*297*	—	*245*	—	*117*	—	—	—	—	—
Nacionales	3	—	—	515	—	257	—	202	—	84	—	—	—	—	—
Provincial	1	—	—	64	—	40	—	43	—	33	—	—	—	—	—
de Ofic. para Mujeres	*10*	—	*714*	—	*520*	—	*402*	—	*378*	—	*54*	—	—	—	—
Nacional	1	—	—	—	120	—	98	—	69	—	54	—	—	—	—
Provinciales	9	—	714	—	400	—	304	—	309	—	—	—	—	—	—
de Capacit. Obrera	*4*	—	—	*453*	*219*	*99*	*34*	*82*	—	*59*	—	—	—	—	—
Nacionales	4	—	—	453	219	99	34	82	—	59	—	—	—	—	—
de Aprend. del M.O.P.	*1*	—	—	*200*	—	*35*	—	*26*	—	*36*	—	—	—	—	—
Nacional	1	—	—	200	—	35	—	26	—	36	—	—	—	—	—
de Peritos en Publicidad y Ventas	*1*	—	—	*36*	*7*	*19*	*8*	—	—	—	—	—	—	—	—
Provincial	1	—	—	36	7	19	8	—	—	—	—	—	—	—	—
de Enfermeros	*1*	—	—	*11*	*26*	*15*	*22*	*8*	*15*	—	—	—	—	—	—
Municipal	1	—	—	11	26	15	22	8	15	—	—	—	—	—	—
de Artes Plásticas	*1*	—	—	*12*	*23*	*11*	*16*	*8*	*12*	*4*	*17*	*9*	*11*	*14*	*28*
Provincial	1	—	—	12	23	11	16	8	12	4	17	9	11	14	28
Universidad Popular	1	—	—	.	.	.	.	.	.	.	.	—	—	—	—
Nacional	1	—	—	.	.	.	.	.	.	.	.	—	—	—	—

23. NUMERO DE DIVISIONES, POR AÑOS. NUMERO DE PROFESORES, SEGUN SEXO Y NACIONALIDAD. DIAS DE CLASE DICTADOS — 1947

	DIVISIONES								PROFESORES					TOTAL DIAS DE CLASE DICTADOS
	Preparatorio	1er. Año	2º Año	3er. Año	4º Año	5º Año	6º Año	TOTAL	Varones	Mujeres	TOTAL	Argentinos	Extranjeros	
Escuelas	63	110	85	64	17	2	2	343	235	271	506	.	.	.
Técnicas de Oficios	—	*18*	*15*	*14*	*9*	—	—	*56*	*128*	*6*	*134*	*132*	*2*	*730*
Nacionales	—	15	12	11	7	—	—	45	109	2	111	110	1	560
Provincial	—	3	3	3	2	—	—	11	19	4	23	22	1	170
de Ofic. para Mujeres	*63*	*60*	*55*	*42*	*2*	—	—	*222*	*6*	*236*	*242*	.	.	.
Nacional	—	6	6	5	2	—	—	19	—	36	36	•	•	•
Provinciales	63	54	49	37	—	—	—	203	6	200	206	.	.	.
de Capacitac. Obrera	—	*20*	*9*	*4*	*3*	—	—	*36*	*38*	*15*	*53*	*50*	*3*	*564*
Nacionales	—	20	9	4	3	—	—	36	38	15	53	50	3	564
de Aprend. del M.O.P.	—	*6*	*1*	*1*	*1*	—	—	*9*	*31*	*5*	*36*	*36*	—	*269*
Nacional	—	6	1	1	1	—	—	9	31	5	36	36	—	269
de Peritos en Publicidad y Ventas	—	*3*	*2*	—	—	—	—	*5*	*17*	*7*	*24*	*24*	—	*132*
Provincial	—	3	2	—	—	—	—	5	17	7	24	24	—	132
de Enfermeros	—	*1*	*1*	*1*	—	—	—	*3*	*4*	*1*	*5*	*4*	*1*	*178*
Municipal	—	1	1	1	—	—	—	3	4	1	5	4	1	178
de Artes Plásticas	—	*2*	*2*	*2*	*2*	*2*	*2*	*12*	*11*	*1*	*12*	*8*	*4*	*140*
Provincial	—	2	2	2	2	2	2	12	11	1	12	8	4	140
Universidad Popular	—	.	.	.	.	—	—	.	29	15	44	42	2	.
Nacional	—	.	.	.	.	—	—	.	29	15	44	42	2	.

24. NACIONALIDAD DE LOS ALUMNOS REGULARES INSCRIPTOS, SEGUN SEXO — 1947

	Argentinos		Extranjeros	
	Varon.	Mujer.	Varon.	Mujer.
Escuelas	2.312	2.469	63	37
Técnicas de Oficios	*1.208*	—	*30*	—
Nacionales	1.037	—	21	—
Provincial	171	—	9	—
de Ofic. para Mujeres	—	*2.041*	—	*27*
Nacional	—	338	—	3
Provinciales	—	1.703	—	24
de Capacitac. Obrera	*662*	*246*	*31*	*7*
Nacionales	662	246	31	7

	Argentinos		Extranjeros	
	Varon.	Mujer.	Varon	Mujer.
Escuelas:				
de Aprendices del M.O.P.	*297*	—	—	—
Nacional	297	—	—	—
de Peritos en Publicidad y Ventas	*55*	*15*	—	—
Provincial	55	15	—	—
de Enfermeros	*33*	*61*	*1*	*2*
Municipal	33	61	1	2
de Artes Plásticas	*57*	*106*	*1*	*1*
Provincial	57	106	1	1
Universidad Popular	1.297	1.193	45	33
Nacional	1.297	1.193	45	33

25. ASISTENCIA MEDIA DIARIA DE LOS ALUMNOS REGULARES, SEGUN SEXO, POR AÑOS QUE CURSAN — 1947

	Preparatorio		1er. Año		2º Año		3er. Año		4º Año		5º Año		6º Año	
	Varones	Mujeres	Varones	Mujeres	Varones	Mujeres	Varones	Mujeres	Varones	Mujeres	Varones	Mujeres	Varones	Mujeres
Escuelas	—	548	998	544	364	382	302	347	194	60	7	10	12	25
Técnicas de Oficios	—	—	*466*	—	*221*	—	*206*	—	*104*	—	—	—	—	—
Nacionales	—	—	413	—	185	—	168	—	77	—	—	—	—	—
Provincial	—	—	53	—	36	—	38	—	27	—	—	—	—	—
de Ofic. para Muj.	—	*548*	—	*404*	—	*320*	—	*325*	—	*47*	—	—	—	—
Nacional	—	—	—	89	—	81	—	65	—	47	—	—	—	—
Provinciales	—	548	—	315	—	239	—	260	—	—	—	—	—	—
de Capacit. Obrera	—	—	*312*	*97*	*78*	*24*	*58*	—	*52*	—	—	—	—	—
Nacionales	—	—	312	97	78	24	58	—	52	—	—	—	—	—
de Aprendices del M. O. P.	—	—	*180*	—	*31*	—	*25*	—	*34*	—	—	—	—	—
Nacional	—	—	180	—	31	—	25	—	34	—	—	—	—	—
de Peritos en Publicidad y Ventas	—	—	*23*	*4*	*15*	*6*	—	—	—	—	—	—	—	—
Provincial	—	—	23	4	15	6	—	—	—	—	—	—	—	—
de Enfermeras	—	—	*9*	*20*	*11*	*18*	*6*	*12*	—	—	—	—	—	—
Municipal	—	—	9	20	11	18	6	12	—	—	—	—	—	—
de Artes Plásticas.	—	—	*8*	*19*	*8*	*14*	*7*	*10*	*4*	*13*	*7*	*10*	*12*	*25*
Provincial	—	—	8	19	8	14	7	10	4	13	7	10	12	25
Universidad Popular.	—	—	.	.	.	.	.	.	.	.	—	—	—	—
Nacional	—	—	.	.	.	.	.	.	.	.	—	—	—	—

26. NUMERO DE ALUMNOS REGULARES PROMOVIDOS, POR AÑOS — 1947

	Preparatorio	1er. Año	2º Año	3er. Año	4º Año	5º Año	6º Año
Escuelas	546	1.340	784	710	250	20	40
Técnicas de Oficios	—	*363*	*217*	*222*	*102*	—	—
Nacionales	—	317	188	186	73	—	—
Provincial	—	46	29	36	29	—	—
de Ofic. para Mujeres	*546*	*415*	*358*	*356*	*53*	—	—
Nacional	—	93	88	67	53	—	—
Provinciales	546	322	270	289	—	—	—
de Capacitación Obrera	—	*292*	*97*	*64*	*38*	—	—
Nacionales	—	292	97	64	38	—	—
de Aprendic. del M.O.P.	—	*183*	*35*	*26*	*36*	—	—
Nacional	—	183	35	26	36	—	—
de Peritos en Publicidad y Ventas	—	*31*	*26*	—	—	—	—
Provincial	—	31	26	—	—	—	—
de Enfermeras	—	*28*	*25*	*23*	—	—	—
Municipal	—	28	25	23	—	—	—
de Artes Plásticas	—	*28*	*26*	*19*	*21*	*20*	*40*
Provincial	—	28	26	19	21	20	40
Universidad Popular	—	.	.	.	.	—	—
Nacional	—	.	.	.	.	—	—

27. IMPORTES DE LOS PRESUPUESTOS, POR CLASE DE ESTABLECIMIENTOS DE ENSEÑANZA. — COSTO MEDIO ANUAL DE CADA ALUMNO — 1947

	Presupuesto anual (m$n.)	Refuerzo de partidas (m$n.)	Total (m$n.)	Número de alumnos	Costo medio anual de c/alumno (m$n.)
Escuelas	.	.	.	4.881	.
Técnicas de Oficios	*829.307*	*14.100*	*843.407*	*1.238*	*681*
Nacionales	761.807	1.800	763.607	1.058	722
Provincial	67.500	12.300	79.800	180	443
de Oficios para Mujeres	.	.	.	*2.068*	.
Nacional	.	.	.	341	.
Provinciales	.	.	.	1.727	.
de Capacitación Obrera	*195.870*	*10.000*	*205.870*	*946*	*218*
Nacionales	195.870	10.000	205.870	946	218
de Aprendices del M.O.P.	.	.	.	*297*	.
Nacional	.	.	.	297	.
de Per. en Pub. y Ventas	*18.480*	—	*18.480*	*70*	*264*
Provincial	18.480	—	18.480	70	264
de Enfermeras	*8.400*	—	*8.400*	*97*	*87*
Municipal	8.400	—	8.400	97	87
de Artes Plásticas	*59.100*	*16.314*	*75.414*	*165*	*457*
Provincial	59.100	16.314	75.414	165	457
Universidad Popular	**95.000**	—	**95.000**	**2.568**	**37**
Nacional	95.000	—	95.000	2.568	37

BIBLIOTECAS, ACERVO BIBLIOGRAFICO Y LECTORES (1)

1943 - 1947

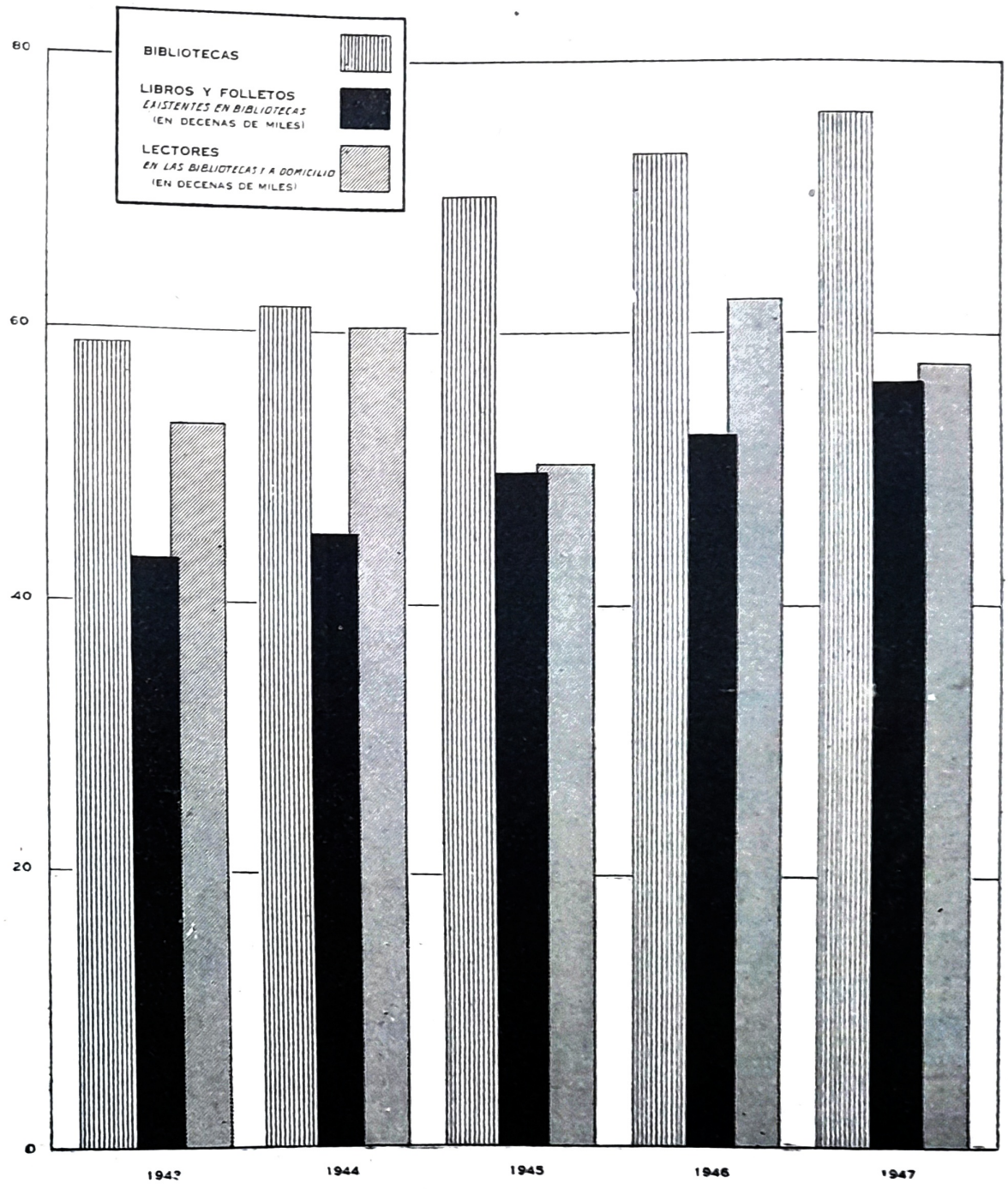

(1) Sólo se computan las bibliotecas con más de 1.000 volúmenes.

	Piezas existentes al 31 de diciembre de 1947			Adquisic. de libros durante el año			Piezas dadas de b durante el año		
	Libros	Folletos	Otros	Por compra	Por canje	Donación	Libros	Folletos	Ot
Públicas	*290.518*	*88.225*	*15.340*	*1.351*	—	*1.288*	*19.413*	*17.814*	
Popular "Almafuerte"	2.450	213	—	125	—	162	10	176	
Popular "Amor a la Verdad" (1)	2.780	606	—	—	—	200	—	—	
Popular "Amor al Estudio" (1)	3.400	1.100	1.300	284	—	100	20	—	
Popular "Dr. Alfredo M. Franzini Herrera"	2.800	630	—	116	—	44	—	—	
Popular "Dolores Dabat"	1.635	195	—	444	—	246	293	—	
Popular e Infantil "Mitre"	5.049	400	—	147	—	200	195	120	
Popular "Estímulo al Estudio" (1)	9.505	1.158	50	384	—	65	—	30	
Popular "Homero" (1)	2.465	260	—	—	—	62	—	—	
Popular "José de San Martín"	3.110	32	—	50	—	10	10	—	
Popular "Juan Bautista Alberdi"	2.436	400	—	180	—	38	—	—	
Popular "La Verdad" (1)	5.095	80	—	90	—	129	—	—	
Popular "Libertad" (1)	1.271	33	—	—	—	39	26	5	
Popular "Nicolás Avellaneda" (1)	1.810	—	—	100	—	—	—	—	
Popular Pedagógica e Infantil "Eudoro Díaz"	22.677	48	200	588	—	409	—	—	
Popular y Pedagógica "Pablo A. Pizzurno"	1.850	125	—	200	—	—	—	—	
Popular "Proa" (1)	4.475	498	—	381	—	209	—	—	
Popular "Sociedad de S. M. entre Empl Municipales"	4.955	1.598	—	62	—	27	—	—	
Argentina	68.715	(2)	—	324	—	735	—	—	
Centro Unión Dependientes	3.212	260	—	20	—	103	—	—	
Colegio de Abogados (1)	7.063	—	—	—	—	—	377	—	
Escuela de Policía	1.997	620	—	31	—	55	—	—	
Evaristo Carriego (1)	4.570	415	—	75	—	571	—	—	
Facultad de Ciencias Económicas, Comerc. y Políticas	58.088	(2)	—	551	—	—	—	—	
Facultad de Ciencias Matemáticas	17.850	16.632	—	370	—	703	15	3.484	
Facultad de Ciencias Médicas	14.070	43.922	6.894	29	—	161	—	—	
Consejo de Mujeres	37.190	19.000	6.896	—	—	—	18.467	14.000	
Mixtas (3)	*67.320*	*23.063*	*5.309*	*1.193*	—	*1.675*	*392*	*81*	
Almafuerte	2.571	270	—	42	—	65	—	—	
Claridad	2.459	278	—	—	—	207	—	—	
Dr. Rafael Calzada	3.200	650	52	30	—	20	—	—	
Escuela Industrial de la Nación Nº 1 (C. Medio)	1.118	400	—	8	—	—	—	—	
Escuela Normal de Profesoras Nº 2, D. Dabat	9.089	13.401	—	256	—	17	—	—	
Escuela Superior Carlos Mª de Alvear	4.000	417	323	25	—	28	5	—	
Escuela "Dr. Gabriel Carrasco"	4.573	1.171	434	61	—	171	13	8	
Escuela "Gral. Justo J. de Urquiza"	2.235	414	540	28	—	10	—	—	
Escuela "Juan Bautista Alberdi"	3.996	881	—	—	—	31	—	—	
Escuela "Juan Arzeno"	3.300	158	3.881	37	—	27	5	—	
Margarita Mazza de Carlés	5.092	1.690	—	112	—	192	—	—	
Pestalozzi	8.213	720	—	10	—	460	—	—	
Popular "Dr. Juan Francisco Seguí"	4.036	696	—	473	—	50	300	73	
Popular Escuela "9 de Julio"	3.712	226	79	—	—	287	—	—	
Popular "Pablo A. Pizzurno"	3.028	150	—	25	—	21	—	—	
Pública Escuela "Aristóbulo del Valle"	2.728	841	—	76	—	—	35	—	
Pública "Ricardo Rojas"	3.970	700	—	10	—	89	34	—	
Escolares (4)	*81.762*	*11.433*	*2.286*	*1.687*	*23*	*3.637*	*656*	*182*	
Agustín Araya - Universidad Popular de Rosario	1.390	660	340	50	20	—	—	—	
Arturo Capdevila - Escuela Fiscal Nº 79	1.637	—	—	67	—	3	—	—	
Carlota Garrido de la Peña - Escuela Nº 135	2.398	92	—	—	—	23	88	27	
Científica e Infantil - Escuela "V. López"	1.401	93	—	40	—	10	—	—	
Colegio Nacional Nº 1	5.397	2.247	—	1	—	137	—	—	
Colegio Nacional Nº 2	3.750	1.319	—	—	—	100	5	—	
Constancio C. Vigil - Escuela Fiscal Nº 116	1.336	48	—	—	—	50	20	9	
Dionisia Rojas de Imperiale - Escuela Nº 86	1.936	173	—	103	—	100	—	—	
Domingo F. Sarmiento - Escuela Superior Nº 65	1.968	225	—	43	—	10	—	—	
Escuela Nº 80 "Agustín Alvarez"	2.574	104	17	6	—	32	—	—	
Escuela "Arcelia Delgado de Arias" Nº 59	1.271	214	—	4	—	47	7	—	
Escuela "Dr. Estanislao S. Zeballos" Nº 85	1.597	28	—	—	—	—	366	—	
Escuela "Florencio Varela" Nº 82	1.472	160	—	10	—	20	10	—	
Escuela "Florentino Ameghino"	2.998	279	—	—	—	25	15	—	
Escuela "Juan Chassaing"	1.676	162	—	133	—	50	22	12	
Escuela "Juan Martín Pueyrredón"	1.146	2	—	—	—	—	—	—	
Escuela "Juana Manso"	3.254	302	55	56	—	32	15	—	
Escuela "Leandro N. Alem" Nº 68	1.515	106	—	—	—	19	—	—	
Escuela "Mariano Moreno" Nº 60	1.519	—	—	6	—	—	—	—	
Escuela Nacional de Comercio "M. Belgrano"	3.618	451	—	41	3	144	—	—	
Escuela Normal de Profesoras Nº 1	7.688	1.680	891	—	—	577	—	—	
Escuela "Olegario V. Andrade"	1.508	137	104	10	—	7	8	20	
Escuela "Provincia de Córdoba"	2.058	86	13	75	—	809	100	114	
Escuela "Rivadavia"	2.996	212	—	—	—	927	—	—	
Escuela "Sarmiento"	2.534	426	—	4	—	43	—	—	
Escuela Superior "Roque Sáenz Peña"	2.115	431	—	6	—	97	—	—	
General Belgrano - Escuela "E. U. del Brasil" (5)	1.091	42	—	—	—	—	—	—	
Infantil - Escuela Normal de Profesoras	6.953	655	556	129	—	45	—	—	
Isidro Allau - Escuela "República de México"	1.374	60	—	13	—	50	—	—	
José Ingenieros - Escuela Nº 77	2.231	30	—	—	—	—	—	—	
Liceo Nacional de Señoritas	1.925	786	235	408	—	280	—	—	
Pablo A. Pizzurno	2.887	60	—	159	—	—	—	—	
27 de Febrero - Escuela M. Belgrano Nº 54	2.549	163	75	323	—	—	—	—	
Totales	**439.600**	**122.721**	**22.935**	**7.431**	**23**	**9.600**	**20.461**	**18.077**	

(1) Bibliotecas al servicio de los socios que cotizan cuotas o contribuciones periódicas. (2) Incluídos en "Libros". (3) Anexas a establecimientos de enseñanza oficiales y particulares, con libre acceso al público.

U R A
E C A S
UE FUNCIONARON EN EL AÑO, NUMERO DE LECTORES Y DE OBRAS CONSULTADAS — 1947

Recursos (en m$n.)				Gastos (en m$n.)					Personal	Días que funcionó en el año	Lectores		Obras consultadas	
Presupuesto	Subvenciones	Cuotas socios	Otros	Sueldos personal	Gastos generales	Adquisición de obras	Encuadernación	Otros			en la biblioteca	a domicilio	en la biblioteca	a domicilio
258.381	*56.224*	*22.484*	*16.535*	*208.037*	*29.022*	*34.331*	*8.991*	*20.195*	*198*	*289* (6)	*249.527*	*151.531*	*289.074*	*170.171*
—	—	1.671	1.025	—	723	315	276	456	12	348	12.786	8.201	12.786	8.201
—	150	—	—	—	150	—	—	—	8	355	180	7.780	385	10.800
—	1.500	550	—	—	250	500	60	290	20	365	2.850	4.070	2.850	2.700
—	1.200	240	640	180	160	366	—	740	8	280	4.028	2.134	5.100	2.134
—	—	954	1.000	599	385	153	—	870	1	290	1.200	1.304	1.200	1.304
—	1.200	3.144	700	460	3.585	442	722	355	12	355	2.786	16.664	2.786	16.664
—	600	7.029	689	1.717	1.287	879	301	2.001	27	315	1.652	21.689	1.652	27.897
—	—	842	512	—	499	—	—	540	13	364	4.814	8.192	6.204	8.192
—	—	840	300	—	36	180	350	386	1	200	5.550	3.600	6.034	5.408
—	252	1.225	259	457	158	595	116	251	1	288	1.620	5.544	1.620	5.582
—	505	—	650	720	171	270	—	—	2	365	340	151	589	193
—	252	292	95	—	129	—	54	452	1	258	1.747	2.598	1.756	2.611
—	—	940	—	200	60	196	212	324	3	235	4.400	4.200	4.700	4.500
33.790	1.022	—	1.000	28.200	840	4.593	960	2.406	13	244	15.279	15.193	17.467	15.658
—	—	1.307	1.208	120	670	350	70	512	1	275	400	3.200	400	3.200
—	300	1.450	12	—	650	135	—	619	1	261	9.738	9.709	12.682	12.608
—	300	—	1.260	1.200	200	160	—	—	1	290	1.683	584	1.938	584
—	41.902	—	5.476	52.782	2.634	1.749	970	666	13	262	68.271	—	77.622	—
—	300	—	1.420	1.170	96	50	—	—	4	307	130	6.136	150	6.136
—	300	—	—	—	2.088	—	—	—	5	200				
1.002	—	—	—	480	—	532	—	—	1	283	480	30	600	30
—	297	—	199	240	16	240	—	—	1	310	4.150	640	4.264	640
60.798	—	—	—	44.700	2.850	7.583	2.160	3.505	11	234	60.979	5.366	73.006	5.366
77.171	—	—	—	57.300	6.265	5.043	2.740	5.822	14	272	5.640	18.436	6.279	21.803
85.620	—	—	—	70.500	5.120	10.000	—	—	20	290	24.585	959	27.417	1.045
—	6.144	2.000	90	7.012	—	—	—	771	4	263	14.239	5.151	19.587	6.915
31.240	*2.065*	*1.961*	*6.950*	*34.130*	*3.161*	*3.698*	*236*	*838*	*40*	*191* (6)	*62.188*	*33.332*	*75.368*	*37.972*
4.560	—	—	236	4.560	—	236	—	—	2	168	761	204	1.190	284
—	—	360	120	—	182	—	—	—	1	115	152	1.039	232	1.119
—	—	420	741	300	719	57	—	84	1	250	1.300	900	2.500	900
—	250	—	—	—	200	50	—	—	1	175	100	2.043	123	2.194
2.260	—	—	3.990	4.250	500	1.000	200	300	4	173	12.793	5.246	14.880	6.600
1.260	—	—	50	1.260	—	50	—	—	1	166	1.842	15	4.218	16
2.400	—	—	198	2.400	47	152	—	—	2	157	4.440	4.288	4.440	4.543
—	—	—	52	—	52	—	—	—	1	169	2.535	387	3.400	387
2.040	—	—	—	2.040	—	—	—	—	1	177	1.254	447	1.500	503
1.440	150	—	—	1.440	45	105	—	—	1	167	7.161	562	7.161	562
—	505	127	741	600	150	439	25	143	2	250	4.513	1.917	4.603	1.917
3.600	505	37	—	3.600	358	155	—	—	12	246	8.510	1.315	8.510	1.315
1.200	505	323	400	1.200	749	923	11	230	4	280	5.672	7.385	6.172	7.385
1.800	—	386	96	1.800	—	270	—	54	1	169	3.996	4.536	8.532	4.536
2.760	—	—	154	2.760	—	154	—	—	1	167	1.474	1.778	2.134	4.338
3.000	150	308	120	3.000	149	92	—	—	2	250	1.380	379	1.468	482
4.920	—	—	52	4.920	10	15	—	27	3	168	4.305	891	4.305	891
58.790	*2.620*	*644*	*5.164*	*59.409*	*7.067*	*10.943*	*893*	*404*	*40*	*189* (6)	*40.412*	*39.855*	*49.441*	*50.509*
—	600	—	—	—	—	350	—	250	3	175	1.380	1.200	1.400	3.100
1.800	—	—	300	1.800	—	300	—	—	1	176	1.129	540	2.126	540
2.040	—	—	—	2.040	—	—	—	—	1	170	795	79	874	88
—	—	—	102	—	—	60	—	42	2	172	500	1.000	500	1.000
2.400	—	—	10	2.400	—	10	—	—	1	264	3.257	203	3.302	285
3.000	—	—	—	3.000	—	—	—	—	1	240	1.234	723	1.291	833
—	—	—	—	—	—	—	—	—	1	167	498	587	498	607
1.800	—	222	170	1.800	—	392	—	—	1	170	1.873	1.520	2.100	1.815
2.760	—	—	191	2.760	—	191	—	—	1	166	1.805	971	1.830	1.659
2.400	—	—	150	2.400	—	70	75	—	1	169	1.000	735	1.000	735
—	—	—	10	—	—	10	—	—	1	170	310	20	310	20
1.450	—	—	—	1.450	—	—	—	—	1	153	72	41	125	52
2.760	—	—	30	2.760	—	30	—	—	1	166	1.660	820	3.520	2.460
2.040	—	—	12	2.040	—	—	—	12	1	166	642	866	737	366
—	—	—	50	—	—	50	—	—	1	169	2.006	906	3.100	906
—	—	—	—	—	—	—	—	—	1	168	42	18	42	18
4.080	—	—	224	4.080	—	224	—	—	2	170	1.574	1.485	1.577	1.529
2.280	—	—	—	2.280	—	—	—	—	1	167	598	63	623	177
2.760	—	—	48	2.760	—	48	—	—	1	173	490	121	510	121
6.700	—	—	—	5.850	—	250	600	—	2	195	1.308	1.308	3.970	3.970
4.800	—	—	1.992	4.800	—	—	—	—	2	260	6.393	14.884	6.393	14.884
—	—	—	30	—	—	30	—	—	1	160	298	60	560	60
—	—	—	475	—	—	375	—	100	1	186	935	810	1.125	810
1.920	—	—	15	1.920	—	—	15	—	1	167	160	—	160	—
2.280	—	—	17	2.280	—	17	—	—	1	175	506	269	506	269
—	—	—	550	450	—	100	—	—	1	168	1.356	366	1.549	501
—	—	—	—	—	—	—	—	—	—	—	—	—	—	—
—	2.020	—	—	1.019	295	702	—	—	1	197	4.501	4.231	4.501	4.231
1.800	—	—	230	1.800	—	230	—	—	1	169	150	750	200	750
3.000	—	—	—	3.000	—	—	—	—	1	163	1.656	1.986	1.821	2.026
3.600	—	—	—	3.600	6.752	6.549	203	—	2	200	295	1.711	523	3.218
1.920	—	422	251	1.920	20	648	—	—	2	170	1.320	1.890	1.340	3.200
1.200	—	—	307	1.200	—	807	—	—	1	180	670	192	1.328	279
348.411	60.909	25.089	28.649	361.576	39.250	48.972	10.120	21.437	278	220 (6)	352.127	224.718	413.883	258.652

Anexas a establecimientos de enseñanza y para el servicio de profesores, maestros y alumnos. (5) Clausurada. (6) Promedio.

MUSEOS

29. NUMERO DE VISITANTES A LOS MUSEOS MUNICIPAL DE BELLAS ARTES "JUAN B. CASTAGNINO" E HISTORICO DE ROSARIO — 1942/1947

	Enero	Febr.	Marzo	Abril	Mayo	Junio	Julio	Agosto	Setbr.	Octbr.	Novbr.	Dicbr.
Municipal de Bellas Artes "Juan B. Castagnino":												
1942	1.791	2.621	3.354	8.382	9.249	3.699	7.779	6.482	6.806	7.376	3.596	2.432
1943	3.506	1.623	3.979	6.694	11.476	10.208	10.585	12.416	8.058	8.889	4.657	3.477
1944	3.368	2.132	4.483	7.150	5.444	7.716	10.821	6.181	3.727	7.063	3.232	2.083
1945	2.306	4.344	4.233	3.249	7.770	8.580	6.064	6.046	4.682	5.960	5.035	3.285
1946	3.168	492	4.377	9.092	14.454	9.440	20.887	7.022	7.771	5.458	6.204	6.504
1947	(1)	2.300	4.380	5.018	4.253	4.989	6.965	6.112	4.126	4.717	3.510	3.583
Histórico de Rosario:												
1942	4.595	(1)	9.186	8.664	8.890	5.039	13.279	11.403	7.690	6.561	6.103	2.976
1943	1.703	(1)	6.851	7.680	15.567	7.755	9.332	14.924	4.779	4.151	3.394	3.231
1944	1.859	(1)	6.756	9.471	9.808	8.042	17.896	10.151	5.659	7.727	7.682	4.622
1945	(1)	(1)	(1)	(1)	5.948	9.104	10.166	11.258	9.427	7.078	3.367	3.373
1946	(1)	1.688	5.899	8.276	13.970	12.875	11.450	10.430	7.475	9.603	5.132	4.111
1947	(1)	1.931	3.872	6.435	6.085	7.945	8.043	6.635	6.151	8.349	6.132	2.180

(1) Clausurado.

PERIODISMO

30. NUMERO DE PUBLICACIONES PERIODISTICAS EDITADAS, POR TIPO Y PERIODICIDAD — 1942/1947

	1942	1943	1944	1945	1946	1947
Diarios	9	8	8	8	7	7
Periódicos	68	62	54	59	68	62
Bisemanales	1	1	1	1	1	1
Semanales	10	10	10	10	10	9
Quincenales	6	5	6	6	4	1
Mensuales	20	20	15	21	23	19
Bimestrales	1	1	3	3	3	4
Eventuales	28	22	16	14	23	24
Otros	2	3	3	4	4	4
Revistas	115	110	106	105	104	110
Semanales	7	7	8	7	6	6
Quincenales	4	4	2	4	2	2
Mensuales	37	35	36	37	36	37
Bimestrales	10	9	11	12	14	11
Trimestrales	23	24	21	19	20	21
Cuatrimestrales	4	3	3	3	2	2
Semestrales	1	1	1	—	1	5
Anuales	18	12	9	6	7	13
Eventuales	11	15	15	17	16	13
Anuarios	1	6	5	5	4	4
Guías	1	1	2	3	4	2
Totales	194	187	175	180	187	185

31. NOMINA DE LAS PUBLICACIONES PERIODISTICAS, AÑO DE FUNDACION, FORMATO, NUMERO DE PAGINAS, PERIODICIDAD, TIPO Y CARACTER — 1947

Título	Año de fundación	Formato	Num. medio de págs.	Periodicidad	Tipo	Carácter
Acción Profiláctica	1933	37 × 27½	12	anual	periódico	científico
Acedeya	1939	28½ × 19½	40	trimestral	revista	gremial
Alas	1947	41 × 29	6	mensual	periódico	estudiantil
Albirrojo	1947	27 × 18	4	mensual	periódico	deportivo
Almanaque Claveriano	1942	17½ × 12½	64	anual	anuario	religioso
Anales Argentinos de Oftalmología	1939	26 × 18	50	trimestral	revista	científico
Anales de Cirugía	1935	26½ × 18	100	trimestral	revista	científico
Anales de Rosario	1945	32 × 23½	100	anual	revista	literario
Anales del H. de Niños e Inst. de Puericult.	1928	23 × 16	180	anual	revista	científico
Antorcha	1947	27 × 18½	24	eventual	revista	estudiantil
Anuario Escuela Obispo Juan A. Boneo	1925	27 × 18½	44	anual	anuario	estudiantil
Anuario Estadístico de la Ciudad de Rosario	1933	26½ × 18	144	anual	anuario	científico
Anuario Meteor. Astron. de divulg. científica	1922	22½ × 17	60	anual	anuario	científico
Arci	1945	19½ × 14	122	bimestral	revista	cultural
Argentina	1939	28½ × 20	64	eventual	revista	literario
Argentina Nueva	1946	40 × 28	8	eventual	periódico	informativo
Arroyito	1928	32½ × 23½	16	semanal	periódico	religioso
Asociación	1937	40 ½ 28	4	bimestral	periódico	gremial
Asociación Agent. de Seg. de Rosario - Bolet.	1941	27 × 18	28	eventual	revista	gremial
Asociación Cristiana de Jóvenes	1930	28½ × 20	12	anual	revista	deportivo
Auras de mi Colegio	1939	26½ × 18	32	trimestral	revista	estudiantil
Auxilium	1939	27 × 18	24	mensual	revista	religioso
Bisturí	1926	40½ × 29	8	eventual	periódico	estudiantil
Boletín - Club Bancario	1946	27½ × 18½	4	trimestral	periódico	deportivo
Boletín de Agricultura y Ganadería	1947	20 × 28½	44	eventual	revista	agropecuar.
Boletín de Cultura Intelectual	1938	40 × 29½	12	eventual	periódico	literario
Boletín de Firmas Nuevas establecidas	1925	29 × 20	6	mensual	periódico	comercial

31. Continuación

Título	Año de fundación	Formato	Núm. medio de págs.	Periodicidad	Tipo	Carácter
Boletín de la Asoc. de Ingenieros de Rosario	1941	27 × 20	16	mensual	revista	gremial
Boletín de la Asoc. Israelita de Beneficencia	1946	28½ × 20	16	mensual	revista	mutualista
Boletín de la Cruz Roja Argentina	1937	28½ × 22	12	mensual	revista	filantrópico
Boletines de la Soc. de Cirugía de Rosario	1942	32 × 25	4	eventual	periódico	societario
Boletín del Alumno	1933	23 × 16	48	trimestral	revista	científico
Boletín del Gráfico	1942	28 × 20	4	trimestral	periódico	estudiantil
Boletín Estadístico de la Ciudad de Rosario	1940	40 × 28½	4	eventual	periódico	gremial
Boletín Inform. de la Soc. Coop. Esc. Nº 70	1889	29 × 20	68	trimestral	revista	científico
Boletín Inform. Fed. Arg. del Transp. Autom.	1941	25 × 16	12	bimestral	periódico	societario
Boletín Inform. - Org. del C. Jubil. Ferrov.	1947	36½ × 27	4	mensual	periódico	gremial
Boletín Interno Ser	1937	36 × 27	6	mensual	periódico	cooperativ.
Boletín Mensual de la A. C. M. E.	1942	21 × 16	8	mensual	revista	gremial
Boletín Revolucionario Peronista	1947 (1)	23 × 17	4	mensual	periódico	gremial
Boletín Rotary Club de Rosario	1947 (1)	57 × 39	2	eventual	periódico	político
Boletín Sociedad Central de Arquitectos	1938	27 × 18	12	mensual	revista	societario
C.A.P. Cooperación, Amistad, Progreso	1943 (1)	21½ × 15	28	eventual	revista	gremial
Calados Máximos Admisibles en los Pasos	1945	31 × 22	12	mensual	revista	deportivo
¡Central!	1908	44 × 27	2	c/5 días	periódico	oficial
Coopéración	1944	28½ × 20	16	quincenal	revista	deportivo
Cristóforo Colombo	1926	26 × 18	16	bimestral	revista	cooperativ.
Crónica	1896	25½ × 17½	16	semanal	revista	religioso
4 de Junio	1914	55 × 38	8	diario	periódico	informativo
Cultura	1943	40 × 29	4	eventual	periódico	informativo
Defensor Gremial	1927	36 × 27	12	mensual	revista	religioso
Democracia de Hoy	1945	36½ × 23	8	mensual	periódico	gremial
Derechos Femeninos	1947	42 × 29	12	eventual	periódico	informativo
Despertar	1947 (1)	32 × 23½	52	mensual	revista	literario
Didascalia	1946	36½ × 27½	8	bimestral	periódico	gremial
17 de Octubre	1947	22½ × 15½	56	mensual	revista	religioso
Eclosión	1947	37 × 27	8	eventual	periódico	informativo
Ecos de Rosario	1946	26½ × 17½	16	trimestral	revista	gremial
Edilicia	1943	28½ × 20	64	mensual	revista	informativo
Elite Rosarina	1937	28½ × 20	44	mensual	revista	gremial
E. P. P. S. F.	1940	26 × 18	36	mensual	revista	informativo
El Asesor Comercial de Rosario	1947	32 × 22½	12	mensual	revista	deportivo
El Auto Rosarino	1944	28½ × 20	20	mensual	revista	gremial
El Buen Amigo	1920	26½ × 18	32	mensual	revista	mutualista
El Centinela	1935	33 × 23	16	semanal	periódico	religioso
El Coleccionista	1947 (1)	40 × 29	16	eventual	periódico	político
El Comercio	1946	26 × 18	20	trimestral	revista	filatélico
El Correo del Consejo	1930	36½ × 27	8	eventual	periódico	informativo
El Deber	1933	35 × 22	4	mensual	periódico	religioso
El Defensor del Transporte	1901	58 × 40	4	eventual	periódico	informativo
El Laborismo	1935	35½ × 26½	16	mensual	revista	gremial
El Molino	1946	41½ × 28½	8	bimestral	periódico	político
El País	1946	27 × 18½	28	mensual	revista	industrial
El Pensador	1944	43 × 29	8	eventual	periódico	informativo
El Tribunal de Comercio	1923	25 × 18	16	bimestral	revista	propaganda
Espiga	1895	51½ × 35½	6	diario	periódico	comercial
Gaceta del Trabajo	1947	36½ × 27½	18	trimestral	revista	literario
Guía de Abonados - E. M. Telefón. Argentina	1945	26½ × 18	64	eventual	revista	legislación
Guía Social Fredickson	—	27½ × 19½	182	anual	guía	informativo
Heraldo Bautista	1940	20½ × 15	160	anual	guía	informativo
Hogar Municipal	1939	22 × 15½	20	mensual	revista	religioso
Jandemuc	1941	26½ × 18	20	mensual	revista	cooperativ.
Jurisp. de los Tribunales de la Pcia. de S. Fe	1936	23 × 16	12	bimestral	revista	espiritista
La Acción	1922	30 × 20	600	trimestral	revista	jurisprudenc.
La Capital	1918	59 × 42	8	diario	periódico	informativo
La Ciudad de Rosario	1867	58 × 43	12	diario	periódico	informativo
La Fusta	1929	31½ × 23	40	anual	revista	literario
La Gaceta	1933	18 × 13	36	semanal	revista	turf
La Gesta	1939	28 × 19½	64	eventual	revista	policial
La Lectura	1946 (1)	57 × 39	4	semanal	periódico	político
La Mujer de la Esperanza	1922	28½ × 19½	32	trimestral	revista	mutualista
La Opinión	1947	37 × 24	4	mensual	periódico	político
La Propiedad	1946	43 × 29½	8	eventual	periódico	informativo
La Provincia	1922	28½ × 19½	20	mensual	revista	gremial
La Querencia	1942	51 × 36	8	eventual	periódico	informativo
La Reacción	1943	26½ × 18	36	anual	revista	propaganda
La Reforma	1921	56½ × 38	8	semanal	periódico	informativo
La República	1938	29 × 40	4	eventual	periódico	informativo
La Revista Teatral	1898	51 × 36	6	diario	periódico	informativo
La Seccional	1946	20 × 14	32	eventual	revista	teatral
La Tierra	1947	40½ × 29	4	mensual	periódico	político
La Verdad	1912	55 × 38	8	bisemanal	periódico	gremial
La Verde	1920	44 × 31	4	quincenal	periódico	mutualista
La Voz de Jesús	1944	24 × 17	24	semanal	revista	turf
La Voz de la Escuela Nocturna	1945	28 × 20	28	eventual	revista	espiritista
La Voz del Consejo	1940	23 × 16	32	anual	revista	escolar
	1934	35½ × 23½	2	mensual	periódico	religioso

(1) Dejaron de aparecer en 1947.

31. Continuación

Título	Año de fundación	Formato	Núm. medio de págs.	Periodicidad	Tipo	Carácter
La Voz Espiritista	1947	20 × 14½	4	mensual	periódico	espiritista
Lonjazos	1933	21½ × 15½	32	semanal	revista	turf
Lourdes	1929	32 × 23	16	semanal	periódico	religioso
Los Principios	1943	43 × 28	4	eventual	periódico	informativo
Lux	1915	27 × 18	64	mensual	revista	cooperativ.
Luz y Fuerza	1946	27 × 18½	20	bimestral	revista	gremial
Marcel	1939	28 × 20	26	eventual	revista	gremial
Mathematicae Notae	1941	26 × 17	60	trimestral	revista	científico
Media Cabeza	1929	21½ × 16	32	semanal	revista	turf
Juventud	1939	19½ × 14½	8	mensual	revista	estudiantil
Micrófono Rosarino	1947	26½ × 18	20	bimestral	revista	radioteleſón.
Mi Parroquia	1941	27½ × 18½	4	semanal	periódico	religioso
Municipal Rosarino	1945	36 × 27½	8	mensual	periódico	gremial
Nexo	1943	28½ × 20	36	anual	revista	gremial
Notas - Boletín Bimestral de Letras y Artes	1947	21½ × 18	40	bimestral	revista	literario
Noticiario Farmacéutico	1942	23 × 16	32	mensual	revista	gremial
Noticias Biográficas	1933	55 × 37	4	eventual	periódico	informativo
Nuestra Gaceta	1934	27 × 18	16	cuatrimest.	revista	mutualista
Nuestro Guía	1932	32 × 22	8	semanal	periódico	religioso
Nueva Atlántida	1946	27 × 16	240	anual	revista	científico
Nuevo Impulso	1899	31½ × 23	64	mensual	revista	gremial
Orientaciones	1938	26½ × 18	8	mensual	revista	estudiantil
Platea	1947 (1)	26½ × 18½	12	mensual	revista	teatral
Pleamar	1946	35½ × 26	4	mensual	periódico	deportivo
Progreso	1931	26½ × 18	32	mensual	revista	cooperativ.
Progreso	1939	28½ × 20	32	semestral	revista	gremial
Publicidad	1946	26 × 17½	28	bimestral	revista	gremial
P. U. R.	1947 (1)	36 × 27	8	eventual	periódico	estudiantil
Reflejo	1930	42 × 30	8	eventual	periódico	informativo
Renovación	1942	35½ × 26	4	eventual	periódico	estudiantil
Renovación Social	1947 (1)	26½ × 18	16	eventual	revista	político
Repertorio de Santa Fe	1942	29 × 20½	8	diario	periódico	jurispruden.
Resurgimiento	1944	28 × 20	12	bimestral	revista	gremial
Revista Argentina de Neurol. y Psiquiatría	1935	26½ × 18	80	trimestral	revista	científico
Revista de la Asoc. de Comisionistas Unidos	1937	31½ × 22½	20	mensual	revista	gremial
Revista de la Asoc. Española de S. Mutuos	1932	26½ × 18	80	anual	revista	mutualista
Rev. de la Asoc. Pro Escuela Normal Nº 3	1936	26½ × 18	52	anual	revista	escolar
Revista de la Bolsa de Comercio de Rosario	1912	27½ × 18½	50	quincenal	revista	comercial
Revista de la Caja Mutual de Policía	1943	26½ × 18	32	mensual	revista	mutual
Revista de la Cám. Sind. de Frut. y Anexos	1938	28½ × 20	28	trimestral	revista	gremial
Rev. de la Fac. de C. Econ., Com. y Políticas	1925	25½ × 17½	512	semestral	revista	científico
Revista de la Fed. Grem. del Com. e Indust.	1946	28 × 20	40	mensual	revista	gremial
Revista de la Soc. de Cir. Bucal de Rosario	1946	26½ × 18	62	semestral	revista	científico
Revista de la Soc. de Pediatría de Rosario	1936	22½ × 16	250	cuatrimest.	revista	científico
Revista de la Sociedad Rural de Rosario	1921	28½ × 20	40	mensual	revista	gremial
Revista de Medicina Legal y Jurispr. Médica	1935	26 × 18	160	semestral	revista	científico
Revista de Medicina y Cancerología	1926	27 × 18	44	mensual	revista	científico
Revista de Otorrinolaringología del Litoral	1941	23 × 16	134	trimestral	revista	científico
Revista de Servicio Social	1946	23 × 16	40	trimestral	revista	estudiantil
Revista del Círculo Odontológico de Rosario	1929	26½ × 18	60	trimestral	revista	científico
Revista del Colegio de Abogados de Rosario	1929	26½ × 18	100	anual	revista	científico
Revista del Coleg. de Dres. en Bioq. y Farm.	1945	26½ × 18	60	semestral	revista	científico
Revista del Colegio de Farmac. Nacionales	1933	26½ × 18	148	eventual	revista	científico
Revista del Colegio de Procurad. de Rosario	1947	26½ × 18	60	trimestral	revista	científico
Revista Eclesiást. de la Diócesis de Rosario	1936	23 × 18	36	mensual	revista	eclesiástica
Revista Médica de Rosario	1911	28 × 26½	100	mensual	revista	científico
Revista Luján	1931	23½ × 16	16	mensual	revista	religioso
Revista Social Mutualista	1941	26 × 18	24	trimestral	revista	mutualista
Rítmica	1947	29½ × 23	4	bimestral	revista	artístico
Rosario	1934	29 × 22½	2	mensual	periódico	religioso
Rosario Gráfico	1940	43 × 29	8	eventual	periódico	informativo
Rosarier Lebn	1924	36 × 25½	8	semanal	periódico	informativo
Rosario Sud	1947	41 × 29	8	mensual	periódico	informativo
Rumbos	1946	28 × 40½	4	mensual	periódico	gremial
Saladillo	1934	30½ × 22	16	semanal	periódico	religioso
Simiente	1927	18½ × 13½	36	anual	revista	gremial
Sociedad de S. M. del Pers. Tall. Cindelmet	1946	22½ × 16½	12	anual	revista	mutual
Surcos	1942	23 × 16	20	trimestral	revista	gremial
Temis	1947	37 × 27	4	eventual	periódico	estudiantil
Temple	1944	32 × 23½	2	mensual	periódico	religioso
Templo Santuario de María Auxiliadora	1927	25½ × 17½	4	semanal	periódico	religioso
Trabajos de Seminario - Facultad de Ciencias Económicas, Comerciales y Políticas	1924	23 × 16	400	eventual	revista	científico
Tribuna	1928	61 × 42	8	diario	periódico	informativo
Ultima Hora	1926	58 × 40	4	mensual	periódico	humorístico
Unión	1933	40 × 29	8	eventual	periódico	gremial
Viatorius	1925	26 × 18	64	trimestral	revista	gremial
Vida Comercial	1937	28 × 20	32	mensual	revista	gremial
Vida Nueva	1946	23 × 16	24	bimestral	revista	naturista

(1) Dejaron de aparecer en 1947.

RADIOTELEFONIA

32. EMISORAS. — LONGITUD DE ONDA Y FRECUENCIA. POTENCIA DE EMISION. EMISIONES EN HORAS. TIEMPO MEDIO DIARIO DE EMISION. NUMERO DE EMPLEADOS — 1947

	Emisoras de onda larga				Emisoras de onda corta	
	L. T. 1	L. T. 2	L. T. 3	L. T. 8	L. R. R.	L. P. 12
Long. de onda y frecuencia:						
Longitud de onda	384,6 mgl.	243,9 mgl.	258,6 mgl.	257,1 mgl.	25,25 - 48,82 m.	146 - 64,90 m.
Frecuenc. ,en kilociclos	780	1.230	1.160	840	11.880 - 6.145	2.060 - 4.620
Potencia de emisión:						
En watios	—	—	—	—	10.000	500
En kilowatios	25	10	10	5	—	—
Emisiones en hs., en el año	5.760	5.840	5.840	6.570	4.745	720
Tiempo medio diario de emisión, en horas	16	16	16	18	13	2
Número de empleados	35	26	20	32	(1)	8

(1) Incluídos en los de L. T. 8.

ESPECTACULOS PUBLICOS

33. NUMERO DE REUNIONES Y DE ASISTENTES, POR CLASE DE ESPECTACULOS — 1942/1947

	1942	1943	1944	1945	1946	1947
Número de reuniones (en miles)	**36.202**	**21.059**	**20.682**	**21.613**	**22.200**	**23.293**
Bailes	2.762	2.101	1.770	2.207	2.444	2.864
Basket - ball	198	173	220	207	321	284
Box	32	22	38	47	77	108
Reuniones de carr. de caballos	109	107	105	105	103	102
Cinematógrafos	30.470	13.776(1)	13.934(1)	14.314(1)	15.099(1)	15.946(1)
Dancings	949	1.136	1.178	1.082	1.245	1.371
Fútbol	106	217	429	334	258	235
Pic - nics	84	100	108	119	131	134
Teatros	311	492	675	1.039	704	631
Espectáculos circunstanciales.	1.181	2.835	2.225	2.159	1.818	1.618
Número de espectad. (en miles)	**7.384,8**	**8.950,6**	**10.107,3**	**10.650,4**	**11.415,1**	**12.350,1**
Bailes	774,5	1.088,6	1.085,0	1.346,4	1.501,7	1.760,9
Basket - ball	34,3	49,5	54,8	28,5	53,0	44,2
Box	14,5	7,4	16,0	12,2	22,5	51,8
Reuniones de carr. de caballos	238,4	235,8	244,9	243,8	269,0	272,4
Cinematógrafos	5.141,0	5.607,0	6.497,6	6.681,2	7.554,4	8.080,9
Dancings	42,0	27,5	35,4	42,0	40,5	45,5
Fútbol	406,1	805,6	913,1	778,6	782,4	852,9
Pic - nics	35,7	64,8	71,5	88,6	91,5	100,5
Teatros	293,2	242,8	376,8	434,3	379,8	334,0
Espectáculos circunstanciales.	405,1	821,6	812,2	994,8	720,2	807,0

(1) Se computa como una reunión todas las funciones que realiza en el día cada cine.

34. NUMERO DE REUNIONES Y ASISTENTES, POR CLASE DE ESPECTACULOS. - CIFRAS MENSUALES. — 1947

	Enero	Febrero	Marzo	Abril	Mayo	Junio	Julio	Agosto	Setbre.	Octubre	Novbre.	Dicbre.
Número de reuniones:												
Bailes	213	432	336	193	203	190	204	198	150	221	236	288
Basket-ball	36	7	4	—	3	—	—	54	34	35	66	45
Box	11	6	7	9	12	7	10	10	10	7	10	9
Reuniones de carreras de caballos .	7	8	10	8	8	9	8	10	8	8	10	8
Cinematógrafos (1)	1.296	1.454	1.321	1.334	1.379	1.334	1.347	1.347	1.296	1.339	1.285	1.214
Dancings	120	87	116	117	117	112	118	118	113	119	117	117
Fútbol	11	6	15	21	28	26	19	34	20	24	22	9
Pic-nics	19	10	10	4	2	—	—	3	12	28	20	26
Teatros	13	—	38	60	72	61	89	79	78	78	48	15
Espect. circunstanc.	253	91	198	96	110	80	58	87	78	125	211	231
Totales	**1.979**	**2.101**	**2.055**	**1.842**	**1.934**	**1.819**	**1.853**	**1.940**	**1.799**	**1.984**	**2.025**	**1.962**
Número de asistentes:												
Bailes	172.705	417.157	193.924	97.400	103.453	99.760	93.065	83.766	76.971	109.963	137.231	175.458
Basket-ball	7.214	1.366	825	—	893	—	—	5.582	5.046	3.808	10.339	9.175
Box	6.455	2.545	2.741	4.646	5.349	3.095	4.073	4.633	4.141	3.114	5.573	5.449
Reuniones de carreras de caballos .	20.426	21.716	25.634	20.132	22.098	21.541	29.463	25.547	19.092	24.459	21.340	20.966
Cinematógrafos ...	545.820	425.204	844.176	790.361	745.830	773.173	756.499	750.450	682.092	691.927	554.558	620.791
Dancings	3.071	2.575	3.378	4.193	4.587	3.832	3.561	3.838	4.214	4.722	4.119	3.383
Fútbol	21.643	20.501	41.339	62.478	82.817	125.898	97.495	154.902	92.566	105.288	37.941	10.065
Pic-nics	11.213	4.007	6.032	2.578	908	—	—	2.527	20.761	26.822	13.955	11.671
Teatros	1.632	—	16.976	39.395	34.967	32.980	48.435	51.108	39.290	47.612	16.798	4.853
Espect. circunstanc.	155.522	80.616	84.097	26.665	49.338	40.664	15.005	54.121	15.217	31.669	79.588	174.508
Totales	**945.701**	**975.687**	**1.219.122**	**1.047.848**	**1.050.240**	**1.100.943**	**1.047.596**	**1.136.474**	**959.390**	**1.049.384**	**881.442**	**936.319**

(1) Se computa como una reunión todas las funciones que realiza en el día cada cine.

III — HOGARES Y ASILOS

HOGAR DE ANCIANOS

35. MOVIMIENTO ANUAL DE ASILADOS, POR SEXO — 1942/1947

	1942		1943		1944		1945		1946		1947	
	Varones	Mujeres	Varones	Mujeres	Varones	Mujeres	Varones	Mujeres	Varones	Mujeres	Varones	Mujeres
Ingresaron	53	44	56	41	108	74	61	41	69	63	73	68
de nacionalidad argentina	13	23	11	23	23	32	18	22	23	35	26	37
de nacionalidades extranjeras	40	21	45	18	85	42	43	19	46	28	47	31
Salieron	17	18	19	12	99	79	22	19	30	35	19	15
de nacionalidad argentina	5	5	2	7	16	64	5	16	14	27	6	6
de nacionalidades extranjeras	12	13	17	5	83	15	17	3	16	8	13	9
Fallecieron	30	34	38	22	53	23	35	25	44	22	38	32
de nacionalidad argentina	10	15	4	8	7	12	5	11	7	10	4	14
de nacionalidades extranjeras	20	19	34	14	46	11	30	14	37	12	34	18
Quedaron a fin de cada año	247	165	246	172	202	144	206	141	201	147	217	168
de nacionalidad argentina	33	122	38	130	38	86	46	81	48	79	64	96
de nacionalidades extranjeras	214	43	208	42	164	58	160	60	153	68	153	72

36. MOVIMIENTO MENSUAL DE ASILADOS, POR SEXO — 1947

	Enero	Febr.	Marzo	Abril	Mayo	Junio	Julio	Agost.	Setbr.	Octbr.	Nov.	Dicbre.
Ingresaron	21	7	16	13	14	9	10	13	8	15	9	6
Varones argentinos	4	2	1	1	2	3	1	2	5	3	1	1
Mujeres argentinas	4	3	4	5	4	4	4	3	1	1	2	2
Varones extranjeros	8	2	7	6	7	1	2	3	—	6	5	—
Mujeres extranjeras	5	—	4	1	1	1	3	5	2	5	1	3
Salieron	—	3	4	1	8	2	2	1	3	4	6	—
Varones argentinos	—	1	—	—	1	—	—	—	—	2	2	—
Mujeres argentinas	—	—	1	1	1	—	1	1	—	—	1	—
Varones extranjeros	—	1	2	—	3	1	—	—	3	1	2	—
Mujeres extranjeras	—	1	1	—	3	1	1	—	—	1	1	—
Fallecieron	5	5	5	8	6	7	12	9	2	5	2	4
Varones argentinos	—	1	—	—	1	—	—	1	—	—	1	—
Mujeres argentinas	2	1	1	1	—	1	2	3	1	1	—	1
Varones extranjeros	1	3	2	5	2	4	6	4	1	3	1	2
Mujeres extranjeras	2	—	2	2	3	2	4	1	—	1	—	1
Quedaron a fin de cada mes	364	363	370	374	374	374	370	373	376	382	383	385
Varones argentinos	52	52	53	54	54	57	58	59	64	65	63	64
Mujeres argentinas	81	83	85	88	91	94	95	94	94	94	95	96
Varones extranjeros	160	158	161	162	164	160	156	155	151	153	155	153
Mujeres extranjeras	71	70	71	70	65	63	61	65	63	70	70	72

HOGAR DEL HUERFANO

37. MOVIMIENTO ANUAL DE ASILADOS, POR SEXO — 1942/1947

	1942		1943		1944		1945		1946		1947	
	Varones	Mujeres	Varones	Mujeres	Varones	Mujeres	Varones	Mujeres	Varones	Mujeres	Varones	Mujeres
Ingresaron	88	100	96	92	103	97	77	98	64	66	64	74
Salieron	74	89	80	65	75	84	99	105	78	83	82	88
Fallecieron	9	9	12	9	8	13	13	6	8	—	4	6
Quedan a fin de cada año	199	226	203	244	223	244	188	231	167	213	145	193

38. MOVIMIENTO MENSUAL DE ASILADOS, POR SEXO — 1947

	Enero	Febr.	Marzo	Abril	Mayo	Junio	Julio	Agost.	Setbr.	Octub.	Nov.	Dicbre.
Ingresaron	15	13	12	12	9	10	12	3	15	13	9	15
Varones	5	5	3	7	5	6	5	1	7	5	6	9
Mujeres	10	8	9	5	4	4	7	2	8	8	3	6
Salieron	15	18	16	12	10	14	11	8	14	16	9	27
Varones	4	9	6	4	5	8	6	3	8	9	6	14
Mujeres	11	9	10	8	5	6	5	5	6	7	3	13
Fallecieron	—	1	3	1	—	—	1	—	—	—	4	—
Varones	—	—	2	—	—	—	—	—	—	—	2	—
Mujeres	—	1	1	1	—	—	1	—	—	—	2	—
Quedan a fin de cada mes	380	374	367	366	365	361	361	356	357	354	350	338
Varones	168	164	159	162	162	160	159	157	156	152	150	145
Mujeres	212	210	208	204	203	201	202	199	201	202	200	193

PATRONATO DE MENORES Y REFORMATORIO

39. MOVIMIENTO ANUAL DE ASILADOS — 1942/1947

	1942	1943	1944	1945	1946	1947
Patronato de Menores – Niñas preservadas:						
Entradas	28	80	57	37	46	50
Salidas	16	86	59	47	38	63
Quedan a fin de cada año	176	170	168	158	166	153
Reformatorio – Mujeres solteras asiladas:						
Entradas	79	148	79	177	295	352
Salidas	52	142	75	185	279	383
Quedan a fin de cada año	224	230	234	226	242	211

40. MOVIMIENTO MENSUAL DE ASILADOS — 1947

	Enero	Febr.	Marzo	Abril	Mayo	Junio	Julio	Agost.	Setbr.	Octub.	Nov.	Dicbre.
Patronato de Menores – Niñas preservadas:												
Entradas	5	2	9	3	6	5	3	4	2	2	2	7
Salidas	13	2	4	4	7	4	4	5	4	5	3	8
Quedan a fin de cada mes	158	158	163	162	161	162	161	160	158	155	154	153
Reformatorio – Mujeres solteras asiladas:												
Entradas	33	27	25	27	21	19	19	30	37	40	41	33
Salidas	43	18	49	36	27	17	30	28	28	23	40	44
Quedan a fin de cada mes	232	241	217	208	202	204	193	195	204	221	222	211

HOGAR SAN MARTIN

41. MOVIMIENTO DE PROCESADOS Y ASILADOS — 1942/1947

	1942			1943			1944			1945			1946			1947		
	Existentes	Ingresaron	Salieron	Existentes	Ingresaron	Salieron	Existentes	Ingresaron	Salieron	Existentes	Ingresaron	Salieron	Existentes	Ingresaron	Salieron	Existentes	Ingresaron	Salieron
Menores varones:																		
Procesados	.	.	.	.	.	.	1	40	21	20	59	53	26	21	31	16	24	20
Enero	.	.	.	.	.	.	1	—	—	20	9	11	26	7	5	16	4	2
Febrero	.	.	.	.	.	.	1	—	—	18	2	1	28	—	2	18	5	5
Marzo	.	.	.	.	.	.	1	4	1	19	1	—	25	—	1	18	3	2
Abril	.	.	.	.	.	.	4	—	—	20	13	7	25	1	—	19	1	1
Mayo	.	.	.	.	.	.	4	3	3	26	5	—	26	5	7	19	2	2
Junio	.	.	.	.	.	.	4	—	—	31	—	—	24	—	3	19	1	1
Julio	.	.	.	.	.	.	4	1	5	31	11	5	21	2	—	19	1	1
Agosto	.	.	.	.	.	.	—	1	1	37	6	2	23	—	3	19	1	—
Setiembre	.	.	.	.	.	.	—	2	—	41	6	4	20	4	6	20	—	—
Octubre	.	.	.	.	.	.	2	—	1	43	3	14	18	1	2	20	2	3
Noviembre	.	.	.	.	.	.	1	12	—	32	1	6	17	—	1	19	1	1
Diciembre	.	.	.	.	.	.	13	17	10	27	2	3	16	1	1	19	3	2
Menores varones:																		
Asilados	.	.	.	.	.	.	45	34	25	54	43	26	71	47	40	78	26	31
Enero	.	.	.	.	.	.	45	3	—	54	—	—	71	8	12	78	3	6
Febrero	.	.	.	.	.	.	48	—	—	54	1	—	67	3	2	75	1	7
Marzo	.	.	.	.	.	.	42	2	5	55	—	—	68	7	1	69	12	2
Abril	.	.	.	.	.	.	45	—	—	55	12	—	74	3	3	79	2	—
Mayo	.	.	.	.	.	.	45	4	4	67	11	1	74	7	4	81	—	1
Junio	.	.	.	.	.	.	45	—	3	77	—	—	77	2	2	80	1	2
Julio	.	.	.	.	.	.	42	5	2	77	5	2	77	2	3	79	—	1
Agosto	.	.	.	.	.	.	45	—	—	80	2	1	76	3	1	78	1	1
Setiembre	.	.	.	.	.	.	45	—	2	81	3	2	78	9	5	78	2	2
Octubre	.	.	.	.	.	.	43	—	—	82	2	7	82	2	1	78	—	3
Noviembre	.	.	.	.	.	.	43	6	—	77	3	9	83	—	—	75	1	4
Diciembre	.	.	.	.	.	.	49	14	9	71	4	4	83	1	6	72	3	2

IV — POLICIA

CONTRAVENCIONES

42. CLASIFICACION POR SECCIONES POLICIALES EN QUE FUERON COMETIDOS — 1942/1947

	1942	1943	1944	1945	1946	1947
Secciones policiales:						
1ª	538	518	382	370	279	492
2ª	564	665	491	455	604	586
3ª	1.755	1.268	1.050	770	920	896
4ª	536	607	595	459	393	408
5ª	464	410	378	332	239	278
6ª	807	878	618	425	486	612
7ª	677	946	910	487	438	591
8ª	856	931	995	903	790	749
9ª	980	1.082	1.005	686	798	1.020
10ª	401	367	600	264	267	210
11ª L. de la Torre	478	503	464	433	288	361
12ª Alberdi	405	399	587	400	314	393
13ª R. Sáenz Peña	588	863	647	497	384	714
14ª Ludueña	169	224	312	300	258	145
15ª Bella Vista	424	403	439	493	386	276
16ª Belgrano	153	191	301	328	336	197
17ª Tiro Suizo	181	413	355	311	279	70
18ª Tablada	529	690	1.144	526	414	708
34ª Fisherton	41	36	55	19	35	83
Otras secciones:						
Investigaciones	—	—	—	—	—	2.083
Policía de Menores	—	—	—	—	549	252
Totales	10.546	11.394	11.328	8.458	8.457	11.124

43. CONTRAVENTORES DETENIDOS, CLASIFICADOS SEGUN SEXO, POR EDAD, ESTADO CIVIL, PROFESIONES, INSTRUCCION Y NACIONALIDAD — 1942/1947

	1942		1943		1944		1945		1946		1947	
	Varon.	Mujer.	Varon.	Mujer.	Varon.	Mujer.	Varon.	Mujer.	Varon.	Mujer.	Varon.	Mujer.
Edades	9.363	1.183	10.304	1.090	10.279	1.049	7.827	631	7.428	1.029	9.956	1.168
Menores de 18 años	140	21	343	45	457	64	206	16	285	40	300	40
de 18 a 21 años	739	95	855	98	948	106	457	102	657	109	733	91
de 22 a 30 años	2.022	544	2.09[illegible]	390	2.102	325	1.690	165	1.495	359	1.946	451
de 31 a 40 años	2.725	341	2.85[illegible]	339	2.518	326	2.105	110	1.889	319	2.522	312
de 41 a 50 años	2.101	122	2.263	138	2.163	149	1.691	124	1.949	139	2.381	213
de 51 a 60 años	1.161	43	1.328	54	1.336	59	1.025	82	772	53	1.371	48
de 61 a 70 años	387	10	441	22	559	12	558	32	317	7	544	11
de más de 70 años	88	7	123	4	196	8	95	—	64	3	159	2
Estado civil	9.363	1.183	10.304	1.090	10.279	1.049	7.827	631	7.428	1.029	9.956	1.168
Solteros	6.595	803	6.947	648	6.592	635	5.125	253	4.898	568	6.709	672
Casados	2.494	285	3.052	338	3.258	332	2.601	343	2.313	385	3.010	413
Viudos	274	95	305	104	429	82	71	30	217	76	237	83
Divorciados	—	—	—	—	—	—	7	1	—	—	—	—
Concubinato	—	—	—	—	—	—	16	4	—	—	—	—
Separados	—	—	—	—	—	—	7	—	—	—	—	—
Profesiones	9.363	1.183	10.304	1.090	10.279	1.049	7.827	631	7.428	1.029	9.956	1.168
Agricultores	6	—	8	—	49	—	13	—	19	—	24	—
Agentes y bomberos	29	—	30	—	92	—	11	—	112	—	70	—
Chóferes	123	—	167	—	113	—	65	—	123	—	163	—
Comerciantes	186	7	307	7	333	6	198	—	254	9	321	9
Empleados	720	11	817	1	789	2	220	—	720	4	936	3
Estudiantes	49	—	186	3	115	7	40	—	146	14	110	8
Guardas y conductores	9	—	15	—	10	—	44	—	3	—	18	—
Industriales	1	—	3	—	36	—	—	—	1	—	—	—
Jornaleros y peones	6.615	2	7.325	5	7.447	46	6.026	15	4.951	2	7.243	18
Profesiones liberales	19	2	26	—	71	—	10	—	—	—	34	1
Marineros	10	—	59	—	34	—	14	—	103	—	83	—
Oficios diversos	629	69	938	53	838	35	766	32	723	38	764	31
Rufianes y prostitutas	—	221	—	81	—	80	—	—	—	157	—	72
Quehaceres domésticos	—	688	—	769	—	707	—	446	—	663	—	878
Rentistas	36	—	25	—	69	3	48	—	35	5	32	—
Sirvientes	—	143	7	138	28	98	—	127	—	125	20	140
Sin ocupación	587	31	246	32	171	60	177	6	114	11	73	7
Vendedores ambulantes	81	—	108	—	64	2	135	—	74	—	44	1
Varios	263	9	37	1	20	3	60	5	50	1	21	—
Instrucción	9.363	1.183	10.304	1.090	10.279	1.049	7.827	631	7.428	1.029	9.956	1.168
Saben leer y escribir	8.129	962	9.352	891	8.642	840	7.207	534	6.722	885	9.165	961
No saben leer y escribir	1.234	221	952	199	1.637	209	620	97	706	144	791	207
Nacionalidad	9.363	1.183	10.304	1.090	10.279	1.049	7.827	631	7.428	1.029	9.956	1.168
Argentinos	6.864	1.093	7.593	976	7.594	908	6.335	552	5.731	939	7.543	1.076
Argentinos naturalizados	26	—	38	—	86	10	10	2	2	—	23	1
Extranjeros	2.473	90	2.673	114	2.599	131	1.482	77	1.695	90	2.390	91

44. CLASIFICACION POR ESPECIE Y SECCION POLICIAL EN QUE FUERON COMETIDOS — 1942/1947

DELITOS

	Secciones policiales																		Otras secc.		Total
	1ª	2ª	3ª	4ª	5ª	6ª	7ª	8ª	9ª	10ª	11ª	12ª	13ª	14ª	15ª	16ª	17ª	18ª	34ª	In-vest.	Pol. Men.	
Año 1942:																						
Contra las personas	28	8	18	11	5	54	49	43	18	26	23	16	39	9	20	24	38	43	3	—	—	475
Contra la propiedad	87	76	79	51	39	50	86	119	22	52	72	62	42	26	43	39	89	60	12	—	—	1.106
C/la honest., est. civ. y liber.	4	5	2	4	2	18	7	5	4	1	2	3	2	—	1	6	6	14	1	—	—	88
C/la Admin. y Poder. Públ.	11	4	3	4	5	12	3	7	3	4	1	4	4	2	4	1	4	3	—	—	—	79
Año 1943:																						
Contra las personas	32	16	37	22	12	44	72	57	26	19	23	20	41	30	39	40	57	98	1	—	—	626
Contra la propiedad	84	47	163	39	27	67	133	133	31	89	88	79	102	51	87	69	99	152	17	—	—	1.647
C/la honest., est. civ. y liber.	3	2	4	2	1	5	8	7	7	7	6	—	2	5	5	7	4	6	1	—	—	82
C/la Admin. y Poder. Públ.	1	6	16	3	2	5	8	4	5	6	3	7	5	2	1	4	—	7	1	—	—	86
Año 1944:																						
Contra las personas	11	7	16	16	10	39	61	38	51	29	27	39	48	27	22	36	41	79	1	—	—	598
Contra la propiedad	77	71	135	26	39	58	140	122	71	33	79	60	117	37	74	85	138	153	4	—	—	1.499
C/la honest., est. civ. y liber.	5	1	1	1	3	8	7	6	3	1	4	6	7	—	—	6	7	10	—	—	—	76
C/la Admin. y Poder. Públ.	—	2	3	4	2	3	4	4	2	—	3	3	5	2	1	—	7	6	—	—	—	51
Año 1945:																						
Contra las personas	17	8	18	11	18	23	60	27	27	55	36	41	37	25	30	18	26	102	—	—	—	579
Contra la propiedad	32	94	196	33	80	31	131	154	122	52	79	153	61	42	25	67	104	137	11	—	—	1.604
C/la honest., est. civ. y liber.	3	3	2	1	4	2	6	4	3	5	5	9	3	5	5	1	3	13	—	—	—	77
C/la Admin. y Poder. Públ.	1	1	1	1	1	—	—	—	1	—	—	2	1	4	1	—	1	1	—	—	—	16
Año 1946:																						
Contra las personas	10	15	22	13	8	17	42	25	42	28	27	24	67	18	49	17	37	57	3	4	—	525
Contra la propiedad	74	58	229	42	92	110	151	147	138	44	57	103	163	32	29	91	144	132	6	—	—	1.842
C/la honest., est. civ. y liber.	1	1	6	3	1	4	6	6	9	1	5	2	9	1	7	1	2	5	6	4	—	80
C/la Admin. y Poder. Públ.	2	1	—	1	2	—	1	2	—	—	—	—	3	—	2	—	2	1	1	2	—	20
Año 1947:																						
Contra las personas	13	14	24	20	6	28	26	17	44	14	26	17	52	17	45	10	30	88	3	8	36	538
Contra la propiedad	123	15	168	78	70	98	96	146	115	72	63	41	55	24	76	33	90	126	14	19	33	1.555
C/la honest., est. civ. y liber.	3	1	2	—	2	2	8	6	—	4	3	2	5	1	5	—	4	8	—	8	2	66
C/la Admin. y Poder. Públ.	3	—	5	2	1	—	—	1	—	—	2	1	5	—	1	2	1	2	—	5	—	31

45. NUMERO DE DELINCUENTES DETENIDOS POR ATENTAR CONTRA LAS PERSONAS, CLASIFICADOS SEGUN SEXO, POR ESPECIE DE LOS DELITOS QUE COMETIERON, EDAD, ESTADO CIVIL, PROFESIONES, INSTRUCCION Y NACIONALIDAD — 1947

	Homicidio		Tentativa de homicidio		Aborto		Lesiones		Abandono de personas		Abuso de armas	
	Varon.	Mujer.	Varon.	Mujer.	Varon.	Mujer.	Varon.	Mujer.	Varon.	Mujer.	Varon.	Mujer.
Edades	10	7	1	—	—	4	433	68	—	—	28	2
Menores de 18 años	1	1	—	—	—	—	69	9	—	—	—	—
de 18 a 22 años	—	1	—	—	—	—	42	7	—	—	2	—
de 23 a 30 años	6	3	—	—	—	1	93	14	—	—	12	1
de 31 a 40 años	2	—	—	—	—	2	95	14	—	—	6	—
de 41 a 50 años	1	2	—	—	—	1	79	16	—	—	5	1
de 51 a 60 años	—	—	1	—	—	—	42	7	—	—	3	—
de 61 a 70 años	—	—	—	—	—	—	7	1	—	—	—	—
de más de 70 años	—	—	—	—	—	—	6	—	—	—	—	—
Estado civil	10	7	1	—	—	4	433	68	—	—	28	2
Solteros	8	5	—	—	—	2	261	28	—	—	20	1
Casados	2	2	1	—	—	1	153	25	—	—	7	1
Viudos	—	—	—	—	—	1	12	8	—	—	—	—
Divorciados	—	—	—	—	—	—	2	—	—	—	—	—
Separados	—	—	—	—	—	—	—	—	—	—	—	—
Concubinato	—	—	—	—	—	—	5	7	—	—	1	—
Profesiones	10	7	1	—	—	4	433	68	—	—	28	2
Agricultores	—	—	—	—	—	—	7	—	—	—	—	—
Agentes y bomberos	—	—	—	—	—	—	8	—	—	—	2	—
Chóferes	1	—	—	—	—	—	18	—	—	—	—	—
Comerciantes	—	—	—	—	—	—	23	—	—	—	3	—
Empleados	—	—	1	—	—	—	62	1	—	—	3	—
Estudiantes	—	—	—	—	—	—	33	3	—	—	—	—
Guardas y conductores	—	—	—	—	—	—	3	—	—	—	1	—
Industriales	—	—	—	—	—	—	1	—	—	—	—	—
Jornaleros y peones	7	1	—	—	—	—	192	3	—	—	16	—
Profesiones liberales	—	—	—	—	—	3	—	—	—	—	—	—
Marineros	—	—	—	—	—	—	1	—	—	—	—	—
Oficios diversos	1	1	—	—	—	—	67	2	—	—	1	—
Rufianes y prostitutas	—	—	—	—	—	—	—	—	—	—	—	—
Quehaceres domésticos	—	3	—	—	—	—	—	51	—	—	—	2
Rentistas	—	—	—	—	—	—	2	—	—	—	—	—
Sirvientes	—	2	—	—	—	—	—	8	—	—	—	—
Sin ocupación	1	—	—	—	—	1	5	—	—	—	—	—
Vendedores ambulantes	—	—	—	—	—	—	8	—	—	—	1	—
Varios	—	—	—	—	—	—	3	—	—	—	1	—
Instrucción	10	7	1	—	—	4	433	68	—	—	28	2
Saben leer y escribir	10	7	1	—	—	4	365	56	—	—	25	—
No saben leer y escribir	—	—	—	—	—	—	68	12	—	—	3	2
Nacionalidad	10	7	1	—	—	4	433	68	—	—	28	2
Argentinos	10	6	1	—	—	3	358	56	—	—	23	2
Argentinos naturalizados	—	—	—	—	—	—	1	—	—	—	1	—
Extranjeros	—	1	—	—	—	1	74	12	—	—	4	—

46. NUMERO DE DELINCUENTES DETENIDOS POR ATENTAR CONTRA LAS PERSONAS, CLASIFICADOS SEGUN SEXO, POR ESPECIE DE LOS DELITOS QUE COMETIERON — 1942/1947

	1942		1943		1944		1945		1946		1947	
	Varon.	Mujer.	Varon.	Mujer.	Varon.	Mujer.	Varon.	Mujer.	Varon.	Mujer.	Varon.	Mujer.
Homicidio	28	5	18	9	11	3	16	1	22	—	10	7
Tentativa de homicidio	—	1	—	—	1	1	—	—	—	1	1	—
Aborto	2	15	4	19	4	16	1	7	3	8	—	4
Lesiones	431	60	672	100	490	99	503	124	467	68	433	68
Abandono de personas	2	1	—	—	—	2	—	—	1	1	—	—
Abuso de armas	30	4	32	2	35	4	45	1	32	4	28	2
Totales	493	86	726	130	541	125	565	133	525	82	472	81

47. NUMERO DE DELINCUENTES DETENIDOS POR ATENTAR CONTRA LA PROPIEDAD, CLASIFICADOS SEGUN SEXO, POR ESPECIE DE LOS DELITOS QUE COMETIERON, EDAD, ESTADO CIVIL, PROFESIONES, INSTRUCCION Y NACIONALIDAD — 1947

	Hurto		Robo		Estafa y Defraudación		Usurpación y extorsión		Daños		Tentativas	
	Varon.	Mujer.	Varon.	Mujer.	Varon.	Mujer.	Varon.	Mujer.	Varon.	Mujer.	Varon.	Mujer.
Edades	319	58	65	1	49	14	3	—	35	1	16	1
Menores de 18 años	107	17	30	—	11	—	—	—	24	—	4	—
de 18 a 22 años	52	17	15	1	6	—	1	—	2	—	4	—
de 23 a 30 años	68	11	14	—	9	12	1	—	5	—	4	—
de 31 a 40 años	41	10	4	—	12	1	1	—	2	1	2	—
de 41 a 50 años	33	2	1	—	10	1	—	—	1	—	2	—
de 51 a 60 años	14	1	1	—	1	—	—	—	1	—	—	1
de 61 a 70 años	3	—	—	—	—	—	—	—	—	—	—	—
de más de 70 años	1	—	—	—	—	—	—	—	—	—	—	—
Estado civil	319	58	65	1	49	14	3	—	35	1	16	1
Solteros	198	44	59	—	32	10	2	—	31	1	15	—
Casados	107	11	4	1	17	3	1	—	3	—	1	1
Viudos	11	2	1	—	—	1	—	—	1	—	—	—
Divorciados	—	—	—	—	—	—	—	—	—	—	—	—
Separados	—	—	—	—	—	—	—	—	—	—	—	—
Concubinato	3	1	1	—	—	—	—	—	—	—	—	—
Profesiones	319	58	65	1	49	14	3	—	35	1	16	1
Agricultores	6	—	—	—	1	—	1	—	—	—	—	—
Agentes y bomberos	—	—	1	—	2	—	—	—	—	—	—	—
Chóferes	10	—	—	—	—	—	—	—	1	—	2	—
Comerciantes	17	—	1	—	6	—	—	—	1	—	2	—
Empleados	28	2	9	—	12	—	—	—	7	—	2	—
Estudiantes	32	—	9	—	5	—	—	—	15	—	—	—
Guardias y conductores	4	—	2	—	—	—	—	—	—	—	—	—
Industriales	—	—	—	—	—	—	—	—	1	—	—	—
Jornaleros y peones	136	1	20	—	14	—	1	—	4	—	3	—
Profesiones liberales	1	—	2	—	—	—	—	—	—	—	—	—
Marineros	—	—	—	—	—	—	—	—	—	—	—	—
Oficios diversos	45	6	13	—	8	2	1	—	2	—	5	1
Rufianes y prostitutas	—	—	—	—	—	—	—	—	—	—	—	—
Quehaceres domésticos	—	13	—	1	—	10	—	—	—	—	—	—
Rentistas	—	—	—	—	1	—	—	—	—	—	—	—
Sirvientes	1	36	—	—	—	2	—	—	—	1	—	—
Sin ocupación	15	—	2	—	—	—	—	—	2	—	—	—
Vendedores ambulantes	21	—	5	—	—	—	—	—	2	—	2	—
Varios	3	—	1	—	—	—	—	—	—	—	—	—
Instrucción	319	58	65	1	49	14	3	—	35	1	16	1
Saben leer y escribir	285	55	61	1	47	14	3	—	34	1	16	1
No saben leer y escribir	34	3	4	—	2	—	—	—	1	—	—	—
Nacionalidad	319	58	65	1	49	14	3	—	35	1	16	1
Argentinos	286	56	62	1	43	14	2	—	35	1	14	1
Argentinos naturalizados	1	—	—	—	—	—	—	—	—	—	—	—
Extranjeros	32	2	3	—	6	—	1	—	—	—	2	—

48. NUMERO DE DELINCUENTES DETENIDOS POR ATENTAR CONTRA LA PROPIEDAD, CLASIFICADOS SEGUN SEXO, POR ESPECIE DE LOS DELITOS QUE COMETIERON — 1942/1947

	1942		1943		1944		1945		1946		1947	
	Varon.	Mujer.	Varon.	Mujer.	Varon.	Mujer.	Varon.	Mujer.	Varon.	Mujer.	Varon.	Mujer.
Hurto	180	24	347	48	350	45	310	53	398	71	319	58
Robo	84	3	82	5	82	3	61	—	84	4	65	1
Estafa y defraudación	56	6	63	8	82	5	65	6	64	6	49	14
Usuparción y extorsión	3	—	2	2	5	2	7	—	3	—	3	—
Daños	19	2	18	1	25	1	31	4	21	1	35	1
Tentativas	18	—	16	2	10	—	21	1	23	—	16	1
Totales	360	35	528	66	554	56	495	64	593	82	487	75

SECCIONES POLICIALES

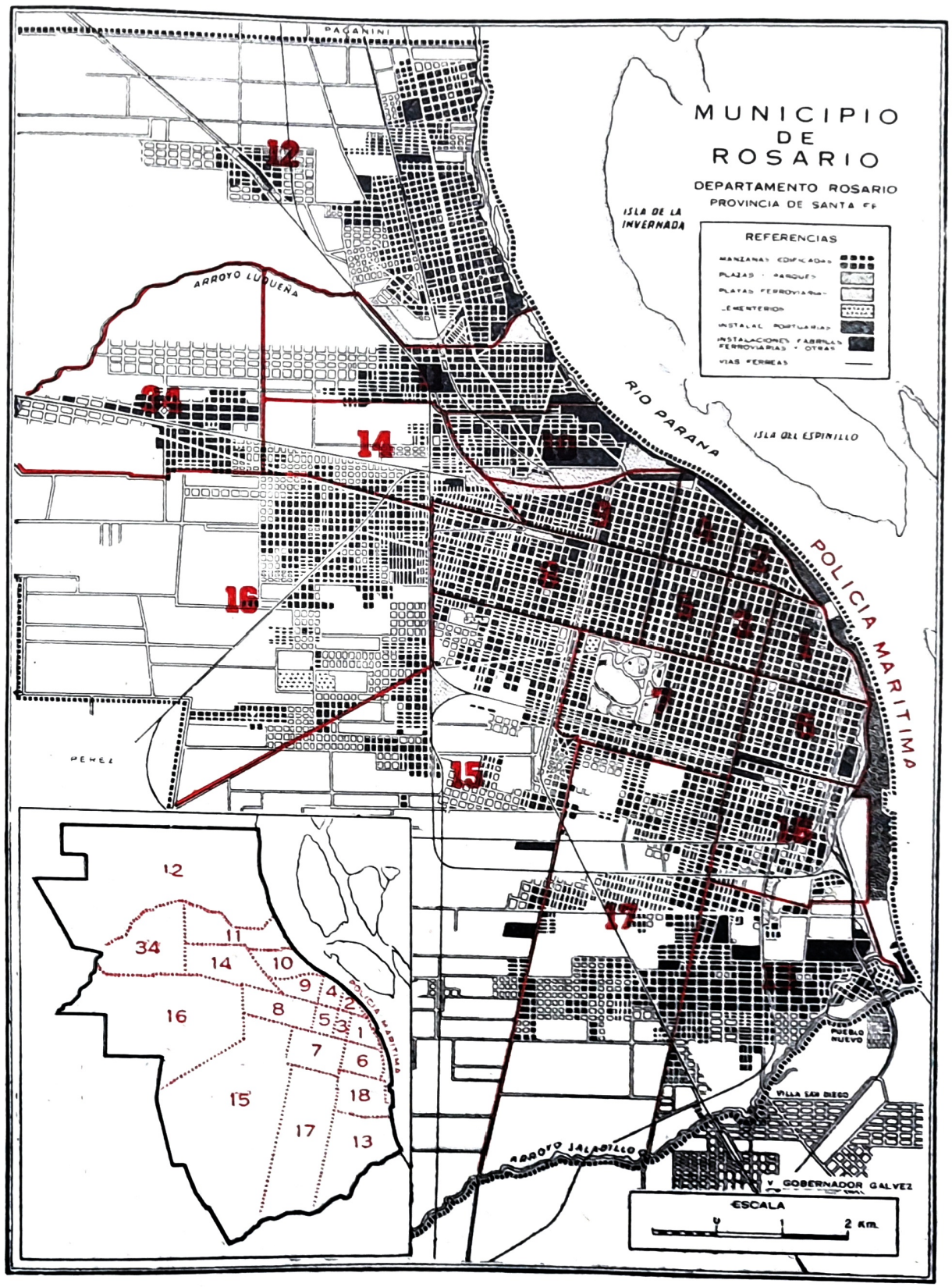

49. NUMERO DE DELINCUENTES DETENIDOS POR ATENTAR CONTRA LA LIBERTAD, LA HONESTIDAD, Y EL ESTADO CIVIL Y CONTRA LA SEGURIDAD PUBLICA, LA ADMINISTRACION PUBLICA Y LA FE PUBLICA, CLASIFICADOS SEGUN SEXO, POR EDAD, ESTADO CIVIL, PROFESIONES, INSTRUCCION Y NACIONALIDAD — 1947

	Contra la libertad		Contra la honestidad		Contra el estado civil		Contra la seguridad pública		Contra la Administración pública		Contra la fe pública	
	Varon.	Mujer.	Varon.	Mujer.	Varon.	Mujer.	Varon.	Mujer.	Varon.	Mujer.	Varon.	Mujer.
Edades	5	—	52	4	—	—	—	—	39	—	2	—
Menores de 18 años	—	—	7	—	—	—	—	—	—	—	—	—
de 18 a 22 años	1	—	9	1	—	—	—	—	4	—	—	—
de 23 a 30 años	2	—	12	2	—	—	—	—	12	—	—	—
de 31 a 40 años	2	—	11	—	—	—	—	—	16	—	1	—
de 41 a 50 años	—	—	7	1	—	—	—	—	6	—	1	—
de 51 a 60 años	—	—	2	—	—	—	—	—	1	—	—	—
de 61 a 70 años	—	—	4	—	—	—	—	—	—	—	—	—
de más de 70 años	—	—	—	—	—	—	—	—	—	—	—	—
Estado civil	5	—	52	4	—	—	—	—	39	—	2	—
Solteros	2	—	38	3	—	—	—	—	21	—	—	—
Casados	3	—	13	1	—	—	—	—	16	—	2	—
Viudos	—	—	1	—	—	—	—	—	2	—	—	—
Divorciados	—	—	—	—	—	—	—	—	—	—	—	—
Separados	—	—	—	—	—	—	—	—	—	—	—	—
Concubinato	—	—	—	—	—	—	—	—	—	—	—	—
Profesiones	5	—	52	4	—	—	—	—	39	—	2	—
Agricultores	—	—	—	—	—	—	—	—	—	—	—	—
Agentes y bomberos	—	—	1	—	—	—	—	—	—	—	—	—
Chóferes	1	—	1	—	—	—	—	—	1	—	—	—
Comerciantes	—	—	—	—	—	—	—	—	2	—	1	—
Empleados	—	—	9	—	—	—	—	—	4	—	1	—
Estudiantes	—	—	2	—	—	—	—	—	—	—	—	—
Guardas y conductores	—	—	—	—	—	—	—	—	1	—	—	—
Industriales	—	—	—	—	—	—	—	—	—	—	—	—
Jornaleros y peones	4	—	22	1	—	—	—	—	21	—	—	—
Profesiones liberales	—	—	—	—	—	—	—	—	1	—	—	—
Marineros	—	—	—	—	—	—	—	—	—	—	—	—
Oficios diversos	—	—	11	—	—	—	—	—	5	—	—	—
Rufianes y prostitutas	—	—	1	—	—	—	—	—	—	—	—	—
Quehaceres domésticos	—	—	—	2	—	—	—	—	—	—	—	—
Rentistas	—	—	1	—	—	—	—	—	—	—	—	—
Sirvientes	—	—	1	1	—	—	—	—	—	—	—	—
Sin ocupación	—	—	—	—	—	—	—	—	—	—	—	—
Vendedores ambulantes	—	—	3	—	—	—	—	—	4	—	—	—
Varios	—	—	—	—	—	—	—	—	—	—	—	—
Instrucción	5	—	52	4	—	—	—	—	39	—	2	—
Saben leer y escribir	3	—	48	3	—	—	—	—	37	—	2	—
No saben leer y escribir	2	—	4	1	—	—	—	—	2	—	—	—
Nacionalidad	5	—	52	4	—	—	—	—	39	—	2	—
Argentinos	5	—	43	4	—	—	—	—	36	—	1	—
Argentinos naturalizados	—	—	—	—	—	—	—	—	—	—	—	—
Extranjeros	—	—	9	—	—	—	—	—	3	—	1	—

50. NUMERO DE DELINCUENTES DETENIDOS POR ATENTAR CONTRA LA LIBERTAD, LA HONESTIDAD Y EL ESTADO CIVIL Y CONTRA LA SEGURIDAD PUBLICA, LA ADMINISTRACION PUBLICA Y LA FE PUBLICA, CLASIFICADOS SEGUN SEXO — 1942/1947

	1942		1943		1944		1945		1946		1947	
	Varon.	Mujer.	Varon.	Mujer.	Varon.	Mujer.	Varon.	Mujer.	Varon.	Mujer.	Varon.	Mujer.
Contra la libertad	13	—	12	—	11	2	18	1	4	—	5	—
Contra la honestidad	90	14	80	7	63	8	78	2	70	5	52	4
Contra el estado civil	1	—	—	—	—	—	—	—	—	—	—	—
Contra la seguridad pública	46	11	3	—	2	1	7	—	—	—	—	—
Contra la administración	2	1	67	10	41	3	5	1	21	1	39	—
Contra la fe pública	—	—	4	—	2	—	3	—	3	—	2	—
Contra el orden público	13	—	—	—	—	—	—	—	—	—	—	—
Totales	165	26	166	17	119	14	111	4	98	6	98	4

51. DETENCION DE ACUSADOS CON CAPTURA RECOMENDADA, CLASIFICADOS SEGUN SEXO, POR CLASE DE DELITOS COMETIDOS — 1942/1947

	1942		1943		1944		1945		1946		1947	
	Varon.	Mujer.	Varon.	Mujer.	Varon.	Mujer.	Varon.	Mujer.	Varon.	Mujer.	Varon.	Mujer.
Por delitos contra:												
las personas	.	.	6	—	3	1	5	—	10	—	8	1
la propiedad particular	.	.	4	2	7	—	36	4	25	2	9	1
la Administración pública	.	.	—	—	—	—	2	1	—	—	—	—
la honest. y el estado civil	.	.	—	—	2	1	1	—	4	1	2	—
A pedido de autoridad. diversas	.	.	1	—	1	—	20	1	13	7	2	1
Desertores	.	.	2	—	4	—	4	—	4	—	4	—
Otras causas	.	.	254	207	245	194	184	167	213	176	208	180
Totales	.	.	267	209	262	196	251	173	269	186	233	183

52. NUMERO DE VICTIMAS Y DE ACUSADOS DETENIDOS POR HOMICIDIOS Y LESIONES POR CULPA O IMPRUDENCIA, CLASIFICADOS POR SECCIONES POLICIALES EN QUE SE PRODUJERON — 1942/1947

Secciones policiales:	1942			1943			1944			1945			1946			1947		
	Víctimas		Acusados detenidos	Víctimas		Acusados detenidos	Víctimas		Acusados detenidos	Víctimas		Acusados detenidos	Víctimas		Acusados detenidos	Víctimas		Acusados detenidos
	De Homicidio	De Lesiones		De Homicidio	De Lesiones		De Homicidio	De Lesiones		De Homicidio	De Lesiones		De Homicidio	De Lesiones		De Homicidio	De Lesiones	
1ª	.	.	.	.	.	.	—	22	24	—	14	14	1	3	4	1	18	23
2ª	.	.	.	.	.	.	—	5	6	—	—	—	—	11	13	1	8	11
3ª	.	.	.	.	.	.	—	59	55	3	62	59	1	55	54	—	75	66
4ª	.	.	.	.	.	.	2	9	13	—	8	8	1	8	9	—	4	4
5ª	.	.	.	.	.	.	—	9	10	1	37	41	1	22	24	1	1	3
6ª	.	.	.	.	.	.	1	13	14	—	6	5	—	5	6	—	10	11
7ª	.	.	.	.	.	.	3	21	22	4	35	36	2	21	25	5	20	26
8ª	.	.	.	.	.	.	2	68	59	1	32	30	2	55	53	2	69	70
9ª	.	.	.	.	.	.	1	29	31	3	33	35	3	36	37	4	27	35
10ª	.	.	.	.	.	.	—	5	5	1	19	21	—	7	7	4	28	33
11ª L. de la Torre	.	.	.	.	.	.	—	13	14	1	21	24	—	13	12	4	32	34
12ª Alberdi	.	.	.	.	.	.	—	13	12	—	23	25	1	14	13	3	4	6
13ª R. Sáenz Peña	.	.	.	.	.	.	4	7	11	—	1	1	1	1	2	—	1	1
14ª Ludueña	.	.	.	.	.	.	1	6	8	1	1	3	—	2	2	—	1	1
15ª Bella Vista	.	.	.	.	.	.	1	15	15	—	—	—	1	6	6	4	29	27
16ª Belgrano	.	.	.	.	.	.	1	16	17	—	1	1	—	5	4	—	—	—
17ª Tiro Suizo	.	.	.	.	.	.	1	12	13	2	21	20	3	22	28	—	3	2
18ª Tablada	.	.	.	.	.	.	4	22	25	2	13	15	2	11	12	—	—	—
34ª Fisherton	.	.	.	.	.	.	—	1	1	—	—	—	—	—	—	1	1	2
Policía de Menores	.	.	.	.	.	.	—	—	—	—	—	—	—	—	—	—	4	4
Total	.	.	.	.	.	.	21	345	355	19	327	338	19	297	311	30	335	359

DETENCION DE INFRACTORES

53. NUMERO DE DETENIDOS POR INFRACCION A LA LEY NACIONAL Nº 12.331 (PROFILAXIS), CLASIFICADOS SEGUN SEXO, POR SECCIONES POLICIALES EN QUE FUERON DETENIDOS — 1942/1947

Secciones policiales:	1942		1943		1944		1945		1946		1947	
	Varon.	Mujer.	Varon.	Mujer.	Varon.	Mujer.	Varon.	Mujer.	Varon.	Mujer.	Varon.	Mujer.
1ª	.	.	—	—	—	—	—	—	—	1	—	—
2ª	.	.	1	1	—	—	—	—	—	1	—	—
3ª	.	.	1	—	3	—	3	2	—	—	—	—
4ª	.	.	2	2	1	2	2	2	—	—	—	—
5ª	.	.	—	—	—	—	—	—	—	—	—	—
6ª	.	.	3	—	3	1	2	—	—	1	—	—
7ª	.	.	1	1	1	—	2	1	—	1	—	—
8ª	.	.	4	2	3	—	—	1	—	1	—	—
9ª	.	.	—	—	3	2	—	3	1	—	—	—
10ª	.	.	—	—	—	—	—	—	—	1	—	—
11ª L. de la Torre	.	.	—	—	—	—	—	—	—	—	—	—
12ª Alberdi	.	.	—	—	—	—	—	—	—	—	—	—
13ª R. Sáenz Peña	.	.	—	—	—	—	—	3	—	—	1	1
14ª Ludueña	.	.	—	—	—	—	6	1	—	—	—	—
15ª Bella Vista	.	.	3	—	2	—	—	—	1	1	—	—
16ª Belgrano	.	.	—	—	—	—	—	—	1	—	—	—
17ª Tiro Suizo	.	.	2	1	—	—	—	1	—	1	—	—
18ª Tablada	.	.	2	1	4	2	4	4	1	—	1	1
34ª Fisherton	.	.	—	—	—	—	—	—	1	—	—	—
Totales	.	.	19	8	20	7	19	18	6	8	2	2

54. NUMERO DE DETENIDOS POR INFRACCION A LAS LEYES PROVINCIALES Nros. 2606 y 2670 (JUEGOS PROHIBIDOS) CLASIFICADOS SEGUN SEXO, POR SECCIONES POLICIALES EN QUE FUERON DETENIDOS — 1942/1947

Secciones policiales:	1942		1943		1944		1945		1946		1947	
	Varon.	Mujer.	Varon.	Mujer.	Varon.	Mujer.	Varon.	Mujer.	Varon.	Mujer.	Varon.	Mujer.
1ª	.	.	16	1	24	9	3	2	3	—	—	—
2ª	.	.	13	1	18	1	3	—	2	—	1	—
3ª	.	.	34	—	27	—	11	1	6	1	—	—
4ª	.	.	37	—	22	4	4	—	4	3	1	—
5ª	.	.	12	1	21	4	1	2	4	1	1	2
6ª	.	.	14	1	14	4	6	2	10	3	1	—
7ª	.	.	23	3	54	22	20	8	6	5	—	—
8ª	.	.	22	—	69	30	18	5	14	—	2	—
9ª	.	.	31	2	38	9	12	4	6	—	3	3
10ª	.	.	12	—	29	6	13	—	7	1	1	—
11ª L. de la Torre	.	.	8	2	15	6	10	2	8	—	—	—
12ª Alberdi	.	.	—	—	11	—	1	—	—	—	—	—
13ª R. Sáenz Peña	.	.	3	—	20	4	4	—	10	—	1	—
14ª Ludueña	.	.	3	—	10	1	2	4	4	—	—	—

54. Continuación

	1942		1943		1944		1945		1946		1947	
	Varon.	Mujer.	Varon.	Mujer.	Varon.	Mujer.	Varon.	Mujer.	Varon.	Mujer.	Varon.	Mujer.
15° Bella Vista	.	.	5	—	3	2	5	2	—	2	—	—
16° Belgrano	.	.	27	—	10	3	3	2	31	—	3	2
17° Tiro Suizo	.	.	8	4	20	14	1	2	2	—	3	—
18° Tablada	.	.	32	5	27	5	21	4	8	3	2	1
34° Fisherton	.	.	1	—	—	—	—	—	—	—	—	—
Investigaciones	.	.	—	—	—	—	—	—	—	—	207	56
Totales	.	.	301	20	432	124	138	40	125	19	226	64

SUICIDIOS

55. NUMERO DE SUICIDAS CLASIFICADOS SEGUN SEXO, POR CAUSAS, MEDIOS EMPLEADOS, EDADES, ESTADO CIVIL, NACIONALIDAD Y MESES EN QUE SE SUICIDARON — 1942/1947

	1942		1943		1944		1945		1946		1947	
	Varon.	Mujer.	Varon.	Mujer.	Varon.	Mujer.	Varon.	Mujer.	Varon.	Mujer.	Varon.	Mujer.
Causas	32	7	34	13	30	12	24	8	29	22	33	19
Amores contrariados	1	—	2	1	1	1	1	1	—	2	1	1
Celos	—	—	—	—	—	—	—	—	—	—	—	—
Demencia	1	1	—	1	—	—	—	1	3	1	—	—
Disgustos de familia	3	2	—	—	6	1	2	—	3	5	1	2
Ebriedad	—	—	—	—	—	—	—	—	—	—	1	1
Falta de recursos	7	1	7	—	2	—	3	—	2	1	3	1
Haber cometido delito	—	—	—	—	—	—	—	—	—	—	1	—
Hastío de la vida	1	—	2	2	—	—	1	—	—	—	—	1
Mal estado de negocios	1	—	2	—	2	1	—	—	—	1	—	1
Malos tratamientos	—	—	—	—	—	—	—	—	—	—	—	—
Otras causas	6	1	11	6	9	8	8	4	14	5	14	7
Pérdida de dinero	—	—	—	—	—	—	—	—	—	—	—	—
Padecimientos físicos	12	2	10	3	10	1	9	2	7	7	12	5
Pérdida miembro de familia	—	—	—	—	—	—	—	—	—	—	—	—
Medios empleados	32	7	34	13	30	12	24	8	29	22	33	19
Armas de fuego	14	1	14	2	12	4	10	—	11	1	15	2
Armas cortantes	2	1	2	—	3	1	2	1	2	9	2	9
Armas punzantes	—	—	—	—	—	—	—	—	—	—	—	—
Ahorcamiento	3	—	5	4	1	—	3	2	5	2	5	1
Por inmersión	—	—	—	—	—	—	—	—	1	—	—	—
Cianuro	8	1	9	4	7	1	5	—	4	—	4	—
Venenos diversos	2	2	1	2	3	4	2	2	3	7	2	4
Arrojarse de altura	—	1	1	—	3	1	1	—	3	—	1	—
Arroj. a pozos, sótanos, etc.	—	—	—	—	—	—	—	—	—	—	—	—
Vehículos en general	—	—	—	—	—	—	—	—	—	—	3	1
Quemaduras	—	—	—	—	—	—	—	—	—	—	—	—
Otros medios	3	1	2	1	1	1	1	3	—	3	1	2
Edades	32	7	34	13	30	12	24	8	29	22	33	19
Menos de 18 años	1	1	—	2	—	1	1	1	2	4	—	—
de 18 a 22 años	1	—	—	—	2	2	1	—	1	2	1	—
de 23 a 30 años	4	1	5	3	3	2	2	1	8	2	2	2
de 31 a 40 años	5	1	7	1	5	4	2	2	6	5	5	2
de 41 a 50 años	4	—	10	4	7	2	3	2	3	4	6	6
de 51 a 60 años	9	3	9	2	5	1	3	2	4	2	5	4
de 61 a 70 años	6	—	2	1	5	—	8	—	1	2	7	—
de más de 70 años	2	1	1	—	3	—	4	—	4	1	7	5
Estado civil	32	7	34	13	30	12	24	8	29	22	33	19
Soltero	16	2	16	6	12	7	10	2	16	13	15	12
Casado	14	3	14	4	15	5	10	5	12	1	14	6
Viudo	2	2	3	2	2	—	3	1	1	8	3	1
Divorciado	—	—	—	—	—	—	—	—	—	—	—	—
Separado	—	—	—	—	—	—	—	—	—	—	1	—
Concubinato	—	—	1	1	1	—	1	—	—	—	—	—
Nacionalidad	32	7	34	13	30	12	24	8	29	22	33	19
Argentino	10	5	20	10	15	10	13	5	21	16	18	13
Argentino naturalizado	1	—	—	—	—	—	1	—	—	—	2	—
Extranjero	21	2	14	3	15	2	10	3	8	6	13	6
Meses	32	7	34	13	30	12	24	8	29	22	33	19
Enero	3	—	2	—	4	—	4	—	2	2	1	1
Febrero	3	1	2	3	2	3	2	1	4	—	3	2
Marzo	2	—	4	2	1	—	1	—	6	2	5	—
Abril	5	—	1	2	1	—	1	—	1	—	—	—
Mayo	5	—	—	—	3	—	3	—	—	4	—	—
Junio	1	1	3	2	4	1	3	1	4	1	4	—
Julio	2	1	6	—	2	2	—	2	1	—	1	2
Agosto	3	—	—	1	2	1	1	1	1	3	6	3
Setiembre	3	—	3	—	1	—	1	—	4	7	2	—
Octubre	1	3	3	1	6	1	5	1	2	—	3	7
Noviembre	2	1	3	1	2	3	2	1	1	1	2	1
Diciembre	2	—	2	1	2	1	1	1	3	2	2	3

56. NUMERO DE PERSONAS QUE INTENTARON SUICIDARSE CLASIFICADAS SEGUN SEXO, POR CAUSAS, MEDIOS EMPLEADOS, EDADES, ESTADO CIVIL, NACIONALIDAD Y MESES EN QUE LO HICIERON — 1942/1947

	1942		1943		1944		1945		1946		1947	
	Varon.	Mujer.	Varon.	Mujer.	Varon.	Mujer.	Varon.	Mujer.	Varon.	Mujer.	Varon.	Mujer.
Causas	19	29	27	35	17	42	18	28	15	33	8	49
Amores contrariados	3	1	1	6	—	7	—	3	1	6	—	2
Celos	—	—	—	—	—	—	—	—	—	—	—	1
Demencia	1	—	2	—	1	—	—	1	1	—	—	—
Disgustos de familia	1	12	2	15	2	24	5	13	1	14	1	21
Ebriedad	—	—	—	—	—	—	—	—	—	—	—	—
Falta de recursos	2	5	9	1	3	1	5	—	—	2	—	1
Haber cometido delito	—	—	—	—	—	—	—	—	—	—	—	—
Hastío de la vida	3	2	2	6	—	—	1	4	—	3	—	4
Mal estado de negocios	—	—	—	—	—	2	1	—	—	—	—	—
Malos tratamientos	—	1	1	1	1	—	—	—	—	—	—	1
Otras causas	6	—	5	3	6	6	2	5	7	4	3	8
Pérdida de dinero	—	—	—	—	—	—	—	—	—	—	—	—
Padecimientos físicos	3	8	5	3	4	2	4	2	5	4	4	11
Pérdida miembro de familia	—	—	—	—	—	—	—	—	—	—	—	—
Medios empleados	19	29	27	35	17	42	18	28	15	33	8	49
Armas de fuego	3	—	4	2	3	4	5	1	3	3	3	1
„ cortantes	6	4	9	4	2	2	5	2	—	2	1	1
„ punzantes	—	—	—	—	—	—	—	—	—	—	—	—
Ahorcamiento	—	—	—	—	1	—	1	1	1	—	1	—
Por inmersión	—	—	—	—	—	2	1	—	—	—	1	1
Cianuro	—	—	—	—	1	—	—	—	3	—	—	—
Venenos diversos	8	20	7	26	5	27	6	21	3	21	2	38
Arrojarse de altura	1	4	3	1	1	2	—	1	3	3	—	—
„ a pozos, sótan., etc.	—	—	—	—	—	—	—	—	—	—	—	1
Vehículos en general	—	—	—	—	—	—	—	—	—	—	—	4
Quemaduras	—	—	—	—	—	—	—	—	—	—	—	—
Otros medios	1	1	4	2	4	5	—	2	2	4	—	3
Edades	19	29	27	35	17	42	18	28	15	33	8	49
Menos de 18 años	2	5	2	4	1	12	2	7	1	5	—	—
de 18 a 22 años	3	7	2	15	2	9	5	12	4	9	2	12
„ 23 a 30 „	5	7	5	10	3	9	2	6	3	10	1	9
„ 31 a 40 „	4	6	4	3	2	5	5	2	2	3	2	9
„ 41 a 50 „	2	1	6	2	4	4	1	—	2	4	—	9
„ 51 a 60 „	—	2	4	—	2	2	3	1	1	—	1	3
„ 61 a 70 „	3	1	1	—	2	1	—	—	2	2	1	3
„ más de 70 años	—	—	3	1	1	—	—	—	—	—	1	4
Estado civil	19	29	27	35	17	42	18	28	15	33	8	49
Soltero	12	15	14	20	7	25	11	22	7	19	4	24
Casado	6	12	10	12	10	15	7	5	6	11	1	21
Viudo	1	1	3	1	—	2	—	1	2	2	3	4
Divorciado	—	—	—	—	—	—	—	—	—	—	—	—
Separado	—	—	—	—	—	—	—	—	—	—	—	—
Concubinato	—	1	—	2	—	—	—	—	—	1	—	—
Nacionalidad	19	29	27	35	17	42	18	28	15	33	8	49
Argentino	14	16	14	32	9	33	11	26	13	29	6	45
„ naturalizado	—	—	—	—	—	—	—	—	—	—	—	—
Extranjero	5	3	13	3	8	9	7	2	2	4	2	4
Meses	19	29	27	35	17	42	18	28	15	33	8	49
Enero	1	3	2	6	1	4	1	3	—	1	1	4
Febrero	2	4	3	4	1	2	1	1	1	2	3	—
Marzo	1	4	1	1	1	2	1	1	1	5	—	3
Abril	5	2	—	2	—	1	—	1	2	1	1	4
Mayo	2	—	—	5	—	5	—	5	2	4	—	4
Junio	1	—	3	1	2	3	2	1	—	1	—	5
Julio	1	1	2	—	6	3	3	3	—	4	—	6
Agosto	1	4	3	4	1	—	1	—	1	6	—	5
Setiembre	2	1	3	4	1	5	1	4	3	2	1	4
Octubre	3	4	2	3	1	6	5	1	3	1	—	3
Noviembre	—	1	5	1	—	3	—	3	2	—	1	7
Diciembre	—	5	3	4	3	8	3	5	—	6	1	4

ACCIDENTES COMUNES

57. NUMERO DE ACCIDENTES, CLASIFICADOS SEGUN SU NATURALEZA — 1942/1947

	1942	1943	1944	1945	1946	1947
Armas de fuego	2	3	5	3	1	5
Armas blancas	9	13	8	7	5	6
Asfixia por gases	—	—	—	1	—	—
Caídas de altura	51	52	60	50	27	45
Caídas a pozos, sótanos, etc.	4	6	5	1	1	6
Caídas simples	148	202	178	152	198	266
Derrumbes	4	—	—	3	1	4
Explosiones	11	14	16	8	13	17
Golpes	39	55	78	74	56	106
Heridos por trenes y máquinas diversas	1	4	6	11	9	14
Heridos por animales	364	403	329	227	215	496
Heridos por corriente eléctr.	1	—	1	2	2	2
Intoxicaciones	2	11	12	4	2	16
Otros accidentes	32	56	70	65	78	96
Quemaduras	20	30	25	26	7	23
Asfixia por inmersión	6	5	5	2	2	7
Totales	**694**	**854**	**798**	**636**	**617**	**1.109**

ACCIDENTES DEL TRABAJO

58. NUMERO DE ACCIDENTES, CLASIFICADOS SEGUN SU NATURALEZA — 1942/1947

	1942	1943	1944	1945	1946	1947
Armas de fuego	—	1	—	1	—	1
Armas blancas	7	16	12	8	3	17
Asfixia por gases	—	1	—	—	1	—
Caídas de altura	42	74	48	41	27	34
Caídas a pozos, sótanos, etc.	2	6	3	3	3	2
Caídas simples	28	44	76	67	78	71
Derrumbes	2	1	1	—	1	10
Explosiones	8	12	11	10	12	8
Golpes	95	111	272	113	98	142
Heridos por trenes y máquinas diversas	51	42	61	36	63	56
Heridos por animales	18	20	12	33	41	30
Heridos por corriente eléctric.	7	6	12	3	12	6
Intoxicaciones	—	3	3	6	—	4
Otros accidentes	42	115	114	65	104	184
Quemaduras	10	24	26	18	26	28
Asfixia por inmersión	—	—	—	1	—	—
Totales	**312**	**476**	**651**	**405**	**469**	**593**

ACCIDENTES DEL TRANSITO

59. NUMERO DE ACCIDENTES OCURRIDOS MENSUALMENTE — 1942/1947

	Total anual	Enero	Febr.	Marzo	Abril	Mayo	Junio	Julio	Agost.	Setbr.	Octub.	Nov.	Dicbre.
Año 1942	1.747	181	122	133	163	165	152	152	148	146	120	118	147
„ 1943	1.780	135	111	165	126	155	136	162	218	151	145	136	140
„ 1944	1.206	68	92	106	101	105	114	106	96	129	104	77	108
„ 1945	1.110	92	76	96	62	84	88	96	104	110	104	88	110
„ 1946	1.283	102	72	78	85	118	102	109	115	115	132	122	133
„ 1947	1.894	148	161	118	167	173	187	193	121	139	174	133	180

60. NUMERO DE ACCIDENTES, CLASIFICADOS SEGUN LOS TIPOS DE VEHICULOS QUE LOS OCASIONARON 1942/1947

	1942	1943	1944	1945	1946	1947
Ferrocarril	28	44	28	24	39	19
Tranvía, ómnibus y colectivo	280	316	247	258	354	400
Automóvil	674	692	382	380	472	745
Camión	273	309	215	179	241	548
Motocicleta y bicicleta	297	227	185	145	123	103
Vehícul. de tracción a sangre	195	192	149	124	54	77
Aeroplanos	—	—	—	—	—	—
Otros vehículos	—	—	—	—	—	2
Totales	**1.747**	**1.780**	**1.206**	**1.110**	**1.283**	**1.894**

61. NUMERO DE ACCIDENTES OCURRIDOS MENSUALMENTE, CLASIFICADOS POR SECCIONES POLICIALES EN QUE SE PRODUJERON — 1947

Secciones policiales:	Total anual	Enero	Febr.	Marzo	Abril	Mayo	Junio	Julio	Agst.	Stbr.	Octb.	Nov.	Dcbr.
1ª	37	8	3	2	2	4	5	2	4	2	3	2	—
2ª	10	3	2	1	—	—	2	1	1	—	—	—	—
3ª	647	37	66	42	65	56	82	56	40	47	57	43	56
4ª	33	7	3	3	2	7	2	3	1	—	3	1	1
5ª	198	12	19	13	28	26	6	24	15	9	12	11	23
6ª	23	1	1	1	—	5	1	3	—	1	3	5	2
7ª	29	3	1	2	4	1	4	4	4	2	—	4	—
8ª	337	31	31	26	22	26	27	35	16	29	27	24	43
9ª	126	13	11	4	9	7	13	16	14	7	16	10	6
10ª	34	2	2	—	3	7	2	1	1	2	6	3	5
11ª L. de la Torre	144	13	6	14	14	12	16	21	10	13	11	6	8
12ª Alberdi	64	3	2	—	1	1	10	5	2	2	12	10	16
13ª R. Sáenz Peña	18	1	—	2	3	1	—	3	1	3	3	—	1
14ª Ludueña	12	—	—	—	—	1	—	—	2	2	4	1	2
15ª Bella Vista	35	3	3	1	3	5	2	5	1	2	5	1	4
16ª Belgrano	3	—	—	—	—	—	—	1	—	—	1	1	—
17ª Tiro Suizo	114	9	8	5	7	11	9	12	7	16	8	10	12
18ª Tablada	19	1	3	1	4	2	2	1	2	1	1	1	—
34ª Fisherton	7	1	—	1	—	1	2	—	—	—	1	—	1
Otras secciones:													
Policía de Menores	4	—	—	—	—	—	2	—	—	1	1	—	—
Totales	1.894	148	161	118	167	173	187	193	121	139	174	133	180

62. NUMERO DE ACCIDENTES, CLASIFICADOS SEGUN LOS VEHICULOS CUYAS COLISIONES LOS OCASIONARON — 1947

	VEHICULOS QUE OCASIONARON LOS ACCIDENTES												
	Total	Ferro-carril	Tran-vía	Om-nibus	Colec-tivos	Automóviles		Ca-mión	Moto-cicleta	Vehíc. trac. a sangre	Bici-cleta	Aero-plano	Otros vehíc.
						Parti-cular	Taxi						
Ferrocarril	1	—	—	—	—	—	—	1	—	—	—	—	—
Tranvía	132	—	11	3	2	33	2	72	—	7	2	—	—
Omnibus	35	—	4	—	—	9	3	12	—	7	—	—	—
Colectivos	23	—	8	—	2	4	3	3	—	1	2	—	—
Automóvil particular	550	—	81	12	9	211	52	149	2	13	21	—	—
Automóvil taxímetro	96	—	15	4	2	26	12	21	—	5	11	—	—
Camión	269	1	42	11	8	73	9	106	—	12	7	—	—
Motocicleta	8	—	—	—	—	3	—	5	—	—	—	—	—
Vehículos tracción a sangre	187	1	31	7	5	67	11	55	—	5	4	—	1
Bicicleta	174	—	13	4	4	78	14	47	—	7	6	—	1
Aeroplano	—	—	—	—	—	—	—	—	—	—	—	—	—
Objeto fijo	27	—	—	1	—	7	3	12	—	4	—	—	—
Atropellamiento de peatones	280	11	39	15	4	97	14	53	3	9	35	—	—
Caída de vehíc. en marcha	86	3	28	23	4	5	3	8	—	7	5	—	—
Otros accidentes	26	3	6	2	—	6	—	4	1	—	4	—	—
Totales	1.894	19	278	82	40	619	126	548	6	77	97	—	2

63. NUMERO DE PERSONAS MUERTAS Y HERIDAS POR ACCIDENTES DEL TRANSITO, CLASIFICADAS, SEGUN SEXO, POR GRUPOS DE EDADES — 1942/1947

	1942		1943		1944		1945		1946		1947	
	Muer-tos	Lesio-nados	Muer-tos	Lesio-nados	Muer-tos	Lesio-nados	Muer-tos	Lesio-nados	Muer-tos	Lesio-nados	Muer-tos	Lesio-nados
Varones	42	562	34	535	18	386	23	379	21	400	32	562
Menores de 15 años	4	83	3	91	2	61	6	56	3	48	6	65
de 15 a 22 años	10	127	4	135	—	87	1	95	3	84	2	108
de 23 a 30 años	5	76	3	58	1	56	—	35	3	60	4	82
de 31 a 40 años	5	93	3	85	4	58	5	65	3	71	5	103
de 41 a 50 años	7	79	6	69	3	49	3	42	3	58	1	84
de 51 a 60 años	6	63	9	51	6	41	3	36	6	43	5	72
de 61 a 70 años	3	30	4	23	1	23	4	36	—	23	7	33
de 71 y más años	2	11	2	23	1	11	1	14	—	13	2	15
Mujeres	7	135	7	133	3	115	6	77	7	81	5	104
Menores de 15 años	3	26	—	17	2	19	1	9	—	7	—	18
de 15 a 22 años	—	30	2	24	—	17	2	6	—	14	—	25
de 23 a 30 años	2	26	—	21	—	23	—	19	1	10	—	21
de 31 a 40 años	—	22	1	23	—	20	1	9	1	11	—	10
de 41 a 50 años	1	12	1	23	—	13	—	13	1	11	1	10
de 51 a 60 años	1	12	—	12	1	10	1	12	1	17	2	10
de 61 a 70 años	—	4	3	10	—	11	—	7	1	8	1	10
de 71 y más años	—	3	—	3	—	2	1	2	2	3	1	—

64. NUMERO DE PERSONAS MUERTAS Y HERIDAS, CLASIFICADAS POR CLASE DE VEHICULOS QUE PROVOCARON LOS ACCIDENTES — 1947

	Total	Ferrocarril	Tranvía	Omnibus	Colectivos	Automóviles Particular	Automóviles Taxi	Camión	Motocicleta	Vehíc. trac. a sangre	Bicicleta	Aeroplano	Otros vehíc.
Personas muertas	37	8	6	3	—	6	3	9	—	2	—	—	—
Ferrocarril	—	—	—	—	—	—	—	—	—	—	—	—	—
Tranvía	1	—	1	—	—	—	—	—	—	—	—	—	—
Omnibus	—	—	—	—	—	—	—	—	—	—	—	—	—
Colectivo	—	—	—	—	—	—	—	—	—	—	—	—	—
Automóvil particular	—	—	—	—	—	—	—	—	—	—	—	—	—
Automóvil taxímetro	—	—	—	—	—	—	—	—	—	—	—	—	—
Camión	—	—	—	—	—	—	—	—	—	—	—	—	—
Motocicleta	—	—	—	—	—	—	—	—	—	—	—	—	—
Vehíc. trac. a sangre	1	—	1	—	—	—	—	—	—	—	—	—	—
Bicicleta	2	—	—	1	—	—	—	1	—	—	—	—	—
Aeroplano	—	—	—	—	—	—	—	—	—	—	—	—	—
Objeto fijo	—	—	—	—	—	—	—	—	—	—	—	—	—
Atropell. de peatones	26	6	4	2	—	5	3	5	—	1	—	—	—
Caída de vehículo en marcha	6	1	—	—	—	1	—	3	—	1	—	—	—
Otros accidentes	1	1	—	—	—	—	—	—	—	—	—	—	—
Personas lesionadas	666	13	103	45	23	189	44	135	9	40	64	—	1
Ferrocarril	2	—	—	—	—	—	—	2	—	—	—	—	—
Tranvía	36	—	26	—	1	—	1	5	—	3	—	—	—
Omnibus	11	—	2	2	—	1	—	3	—	1	2	—	—
Colectivo	4	—	1	—	—	1	—	—	—	—	2	—	—
Automóvil particular	72	—	3	2	10	19	7	14	3	5	9	—	—
Automóvil taxímetro	18	—	—	—	—	7	2	4	—	—	5	—	—
Camión	49	1	5	2	3	18	1	8	—	5	5	—	1
Motocicleta	7	—	—	—	—	4	—	3	—	—	—	—	—
Vehíc. trac. a sangre	23	—	6	3	—	3	2	5	—	2	2	—	—
Bicicleta	72	—	1	—	1	26	7	24	2	9	2	—	—
Aeroplano	—	—	—	—	—	—	—	—	—	—	—	—	—
Objeto fijo	15	—	—	—	—	8	2	5	—	—	—	—	—
Atropell. de peatones	252	9	28	9	4	96	20	45	3	10	28	—	—
Caída de vehículo en marcha	74	3	28	24	3	1	—	4	—	4	7	—	—
Otros accidentes	31	—	3	3	1	5	2	13	1	1	2	—	—

65. NUMERO DE PERSONAS MUERTAS Y HERIDAS POR IMPRUDENCIA O NEGLIGENCIA DE LAS MISMAS, CLASIFICADAS, SEGUN SEXO, POR GRUPOS DE EDADES — 1942/1947

	1942		1943		1944		1945		1946		1947	
	Muertos	Lesionados	Muertos	Lesionados	Muertos	Lesionados	Muertos	Lesionados	Muertos	Lesionados	Muertos	Lesionados
Varones	27	132	23	167	15	139	13	203	12	205	21	272
Menores de 15 años	3	40	1	51	2	35	3	39	1	25	5	46
de 15 a 22 años	6	16	2	33	—	37	1	45	3	53	2	46
de 23 a 30 años	2	11	2	14	1	12	—	11	1	26	3	39
de 31 a 40 años	4	17	1	19	4	9	3	27	1	31	2	39
de 41 a 50 años	4	17	4	15	1	21	—	26	2	23	1	41
de 51 a 60 años	4	15	8	16	5	12	3	19	4	22	2	34
de 61 a 70 años	2	11	3	7	1	9	3	22	—	15	4	20
de 71 y más años	2	5	2	12	1	4	—	14	—	10	2	7
Mujeres	4	48	7	30	3	43	4	51	7	42	5	57
Menores de 15 años	1	15	—	7	2	10	—	7	—	5	—	12
de 15 a 22 años	—	6	2	3	—	4	2	5	—	9	—	3
de 23 a 30 años	1	9	—	3	—	9	—	10	1	4	—	10
de 31 a 40 años	—	4	1	7	—	5	—	7	1	5	—	6
de 41 a 50 años	1	4	1	7	—	2	—	7	1	3	1	9
de 51 a 60 años	1	7	—	—	1	6	1	8	1	10	2	8
de 61 a 70 años	—	1	3	1	—	5	—	5	1	4	1	9
de 71 y más años	—	2	—	2	—	2	1	2	2	2	1	—

66. CLASIFICACION SEGUN IMPORTANCIA, CAPITALES EXPUESTOS, LOCALES Y LUGARES DONDE SE PRODUJERON Y ORIGENES — 1942/1947

	1942	1943	1944	1945	1946	1947
Importancia						
Principio	72	126	137	158	150	208
Pequeño	16	47	42	78	86	116
Mediano	33	34	60	38	31	53
Grande	10	28	24	31	24	26
	13	17	11	11	9	13
Capitales:						
Existentes, miles de m$n.	5.359	9.585	9.710	17.541	17.394	42.728
Asegurados, miles de m$n.	2.763	4.875	6.549	8.939	11.370	25.427
Perdidos, miles de m$n.	578	1.241	535	788	1.277	2.238
Locales y lugares	72	126	137	158	150	208
Casas de comercio	17	15	31	14	17	28
Fábricas	9	25	13	24	25	29
Casas - habitación	20	36	38	41	50	72
Edificios públicos	5	1	7	7	8	8
Embarcaciones	—	1	—	—	3	4
Vehículos	11	28	33	28	21	26
Otros lugares	10	20	15	44	26	41
Orígenes	72	126	137	158	150	208
Accidentales	41	85	111	112	95	108
Imprudencias	11	13	15	13	19	14
Negligencias	1	1	2	5	8	7
Sospechosos	—	—	—	—	—	—
Espontáneo	1	4	2	17	8	42
Intencional	—	—	—	4	6	4
Sin especificar	18	23	7	7	14	33

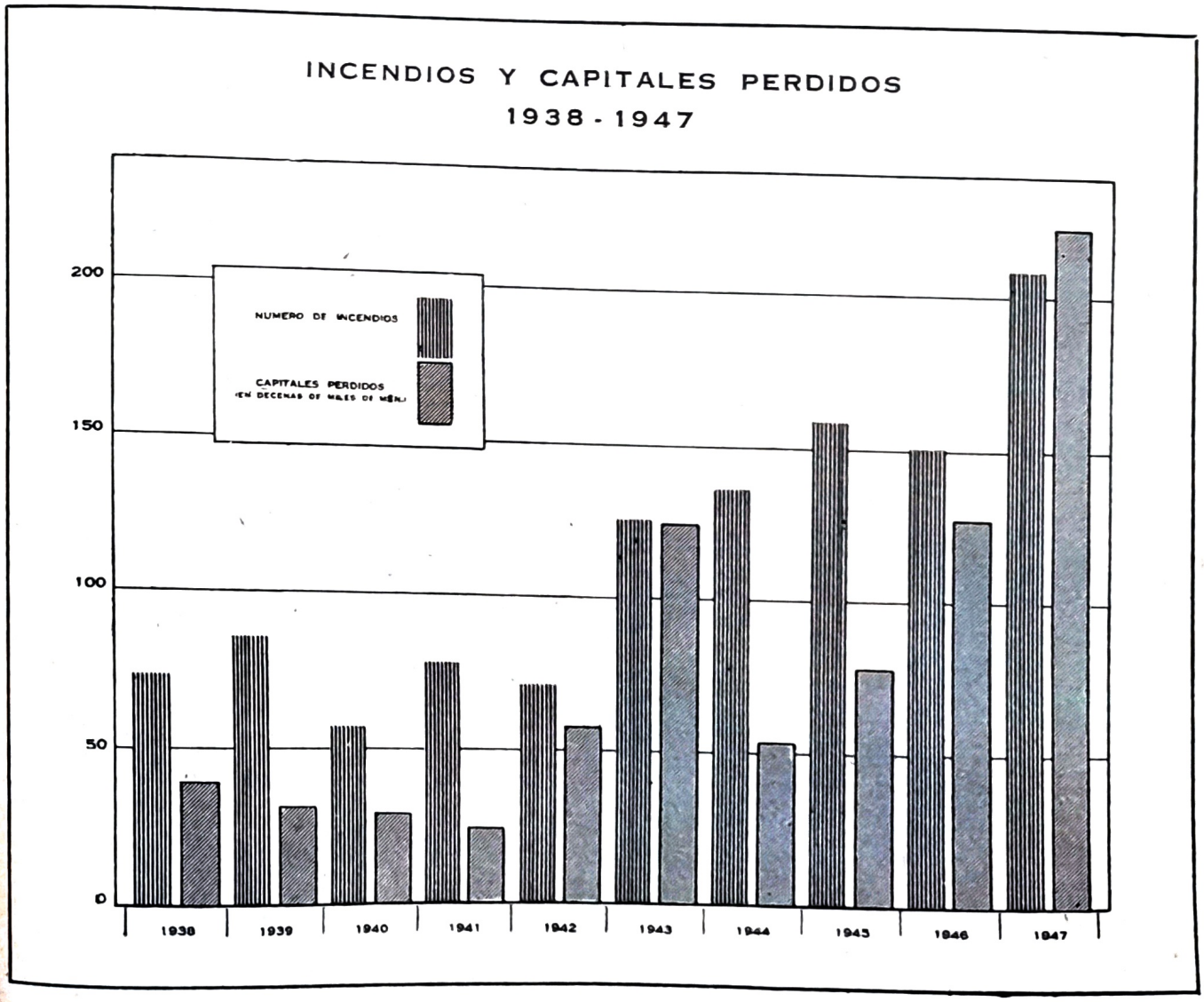

67. MOVIMIENTO MENSUAL DE PENADOS Y PROCESADOS EN LA CARCEL DE ENCAUSADOS Y CONTRAVENTORES — 1942/1947

	1942			1943			1944			1945			1946			1947		
	Existentes al 1º Enero	Ingresaron	Salieron	Existentes al 1º Enero	Ingresaron	Salieron	Existentes al 1º Enero	Ingresaron	Salieron	Existentes al 1º Enero	Ingresaron	Salieron	Existentes al 1º Enero	Ingresaron	Salieron	Existentes al 1º Enero	Ingresaron	Salieron
PENADOS	**53**	**198**	**142**	**109**	**221**	**200**	**130**	**137**	**162**	**105**	**134**	**116**	**123**	**127**	**122**	**128**	**133**	**146**
Enero	53	—	12	109	—	4	130	6	22	105	1	9	123	—	10	128	—	15
Febrero	41	17	23	105	22	11	114	6	26	97	12	12	113	15	6	113	13	13
Marzo	35	16	8	116	20	10	94	7	30	97	11	8	122	9	6	113	17	8
Abril	43	17	13	126	27	13	71	8	6	100	18	10	125	12	13	122	11	11
Mayo	47	20	8	140	9	76	173	7	6	108	16	15	124	16	7	122	14	12
Junio	59	22	8	73	26	28	74	14	17	109	12	7	133	5	12	124	8	11
Julio	73	7	12	71	15	8	71	16	10	114	6	15	126	8	13	121	12	13
Agosto	68	8	30	78	15	19	77	14	8	105	14	6	121	10	6	120	6	18
Setiembre	46	29	14	74	6	12	83	22	13	113	12	11	125	13	8	108	12	5
Octubre	61	34	4	68	25	7	92	21	9	114	6	7	130	12	20	115	15	22
Noviembre	91	19	3	86	23	5	104	11	8	113	15	11	122	9	11	108	15	8
Diciembre	107	9	7	104	33	7	107	5	7	117	11	5	120	18	10	115	10	10
PROCESADOS	**296**	**455**	**539**	**212**	**598**	**508**	**302**	**468**	**584**	**186**	**385**	**439**	**132**	**350**	**377**	**105**	**301**	**332**
Enero	296	34	22	212	5	12	302	14	52	186	20	21	132	20	13	105	16	14
Febrero	308	31	26	205	67	37	264	36	26	185	41	24	139	24	25	107	31	19
Marzo	313	36	49	235	21	45	274	77	65	202	25	27	138	30	41	119	22	34
Abril	300	25	45	211	20	42	286	35	30	200	41	62	127	29	34	107	20	29
Mayo	290	38	60	189	60	39	291	41	47	179	26	37	122	36	39	98	23	30
Junio	268	55	34	210	28	51	285	45	44	168	30	41	119	38	30	91	24	18
Julio	289	55	44	187	57	44	286	33	60	157	33	35	127	19	31	97	18	27
Agosto	280	45	37	200	71	15	259	30	27	155	30	37	115	36	26	88	34	39
Setiembre	288	29	67	256	41	31	262	55	85	148	29	33	125	28	41	83	33	30
Octubre	250	32	51	266	70	30	232	43	47	144	29	35	112	25	23	86	34	30
Noviembre	231	52	50	306	47	72	228	36	53	138	31	35	114	23	31	90	23	25
Diciembre	233	33	54	281	111	90	211	23	48	134	50	52	106	42	43	88	23	37

68. MOVIMIENTO MENSUAL DE PENADAS, PROCESADAS Y ENCAUSADAS, EN LA CARCEL DE MUJERES — 1942/1947

	1942			1943			1944			1945			1946			1947		
	Existentes al 1º enero	Ingresaron	Salieron	Existentes al 1º enero	Ingresaron	Salieron	Existentes al 1º enero	Ingresaron	Salieron	Existentes al 1º enero	Ingresaron	Salieron	Existentes al 1º enero	Ingresaron	Salieron	Existentes al 1º enero	Ingresaron	Salieron
PENADAS	**22**	**8**	**4**	**26**	**1**	**3**	**24**	**2**	**2**	**24**	**2**	**9**	**17**	**12**	**13**	**16**	**5**	**19**
Enero	22	—	—	26	—	—	24	—	—	24	—	—	17	1	1	16	—	3
Febrero	22	6	—	26	—	—	24	—	—	24	—	1	17	—	—	13	—	—
Marzo	28	—	—	26	—	—	24	—	—	23	—	1	17	2	3	13	2	2
Abril	28	—	1	26	1	—	24	1	—	22	—	—	16	—	—	13	1	1
Mayo	27	—	—	27	—	—	25	—	—	22	—	—	16	—	2	13	—	1
Junio	27	—	1	27	—	—	25	—	—	22	—	—	14	1	1	12	—	2
Julio	26	—	—	27	—	—	25	—	1	22	—	1	14	1	—	10	—	—
Agosto	26	—	1	27	—	—	24	1	1	21	—	4	15	—	2	10	1	—
Setiembre	25	1	—	27	—	1	24	—	—	17	—	—	13	—	2	11	—	—
Octubre	26	—	—	26	—	—	24	—	—	17	1	—	11	2	—	11	—	—
Noviembre	26	1	1	26	—	1	24	—	—	18	1	1	13	5	2	11	—	—
Diciembre	26	—	—	25	—	1	24	—	—	18	—	1	16	—	—	11	1	10
PROCESADAS	**18**	**18**	**21**	**15**	**64**	**67**	**12**	**61**	**48**	**25**	**81**	**79**	**27**	**148**	**150**	**25**	**129**	**135**
Enero	18	1	2	15	2	2	12	10	3	25	2	4	27	18	13	25	10	10
Febrero	17	1	2	15	4	6	19	11	10	23	4	3	32	10	11	25	17	18
Marzo	16	3	1	13	4	6	20	3	4	24	6	3	31	13	9	24	13	16
Abril	18	1	—	11	2	2	19	6	3	27	4	6	35	15	13	21	10	11
Mayo	19	2	1	11	1	1	22	4	2	25	2	4	37	12	10	20	10	17
Junio	20	1	3	11	2	3	24	7	5	23	4	3	39	15	8	13	8	1
Julio	18	3	2	10	4	5	26	3	5	24	8	9	46	15	14	20	10	11
Agosto	19	—	1	9	13	12	24	2	1	23	7	7	47	10	15	19	10	11
Setiembre	18	—	1	10	9	8	25	4	5	23	10	10	42	8	10	18	7	6
Octubre	17	2	2	11	6	7	24	5	6	23	10	11	40	13	20	19	12	12
Noviembre	17	3	4	10	10	9	23	2	3	22	12	8	33	8	17	19	11	12
Diciembre	16	1	2	11	7	6	22	4	1	26	12	11	24	11	10	18	11	10

68. Continuación

	1942			1943			1944			1945			1946			1947		
	Existentes al 1º enero	Ingresaron	Salieron	Existentes al 1º enero	Ingresaron	Salieron	Existentes al 1º enero	Ingresaron	Salieron	Existentes al 1º enero	Ingresaron	Salieron	Existentes al 1º enero	Ingresaron	Salieron	Existentes al 1º enero	Ingresaron	Salieron
ENCAUSADAS ..	33	49	50	32	115	133	14	148	150	12	115	103	24	120	128	16	161	171
Enero	33	5	9	32	3	5	14	35	30	12	5	3	24	11	10	16	19	19
Febrero	29	5	4	30	6	5	19	32	29	14	8	9	25	11	7	16	14	14
Marzo	30	6	7	31	4	5	22	18	23	13	19	7	29	6	8	16	22	27
Abril	29	4	3	30	4	5	17	5	10	25	4	4	27	13	8	11	8	10
Mayo	30	5	1	29	1	3	12	7	7	25	3	5	32	12	14	9	17	18
Junio	34	3	2	27	3	2	12	10	11	23	5	5	30	5	5	8	9	14
Julio	35	6	4	28	15	16	11	9	11	23	13	13	30	6	7	3	15	15
Agosto	37	2	2	27	27	31	9	6	7	23	13	12	29	12	9	3	5	6
Setiembre	37	1	1	23	17	18	8	5	3	24	12	10	32	5	7	2	5	4
Octubre	37	3	7	22	13	15	10	6	4	26	9	8	30	19	19	3	17	16
Noviembre	33	4	2	20	7	7	12	7	9	27	9	10	30	9	19	4	15	17
Diciembre	35	5	8	20	15	21	10	8	6	26	15	17	20	11	15	2	15	11

V — JUSTICIA

ORDEN FEDERAL

69. MOVIMIENTO DE EXPEDIENTES EN LA CAMARA FEDERAL DE APELACIONES DE ROSARIO — 1947

En trámite al 1º de enero	Entrados en apelación	Resueltos	En trámite al 31 de diciembre	Elevados a la Corte Suprema
66	802	813	52	43

70. MOVIMIENTO DE JUICIOS EN LOS JUZGADOS FEDERALES DE ROSARIO — 1947

	En trámite al 1º de enero	Iniciados	Resueltos	En trámite al 31 diciembre
JUZGADO Nº 1				
Secretarías:				
Civil y Comercial	1.591	322	209	1.704
Criminal y Correccional	252	442	391	302
Ciudadanía, excepciones y exhortos	396	795	825	366
JUZGADO Nº 2				
Secretarías:				
Civil y Comercial	1.118	328	310	1.136
Criminal y Correccional	289	298	382	205
Ciudadanía, excepciones y exhortos	278	932	932	278

ORDEN PROVINCIAL

71. MOVIMIENTO DE EXPEDIENTES EN LA CAMARA DE APELACIONES DE LA PROVINCIA. ROSARIO — 1947

SALAS	En trámite al 1º enero	Elevados en apelac.	Resueltos	En trámite al 31 de dicbre.	SALAS	En trámite al 1º enero	Elevados en apelac.	Resueltos	En trámite al 31 de dicbre
Civil Nº 1	98	303	184	217	en lo Criminal Nº 1	216	284	196	304
Civil Nº 2	82	303	204	181	en lo Criminal Nº 2	.	1.232	994	238
Civil Nº 3	120	307	290	137					

72. MOVIMIENTO DE JUICIOS EN LOS JUZGADOS PROVINCIALES DE ROSARIO — 1947

JUZGADOS	En trámite al 1º enero	Iniciados	Resueltos	En trámite al 31 dcbr.	Elevad. en apelación	JUZGADOS	En trámite al 1º enero	Iniciados	Resueltos	En trámite al 31 dcbr.	Elevad. en apelación
Correccionales ...	**528**	**2.261**	**2.191**	**598**	**542**	**Civ. y Comercial.**	**15.847**	**9.458**	**8.373**	**16.932**	**916**
Nº 1	129	706	595	240	239	Nº 1	4.051	1.040	1.357	3.734	169
Nº 2	199	759	672	286	97	Nº 2	1.377	1.446	1.735	1.088	154
Nº 3	200	796	924	72	206	Nº 3	3.203	883	1.110	2.976	140
						Nº 4	1.893	1.785	1.571	2.107	168
						Nº 5	2.983	1.929	1.123	3.789	183
De Instrucción ..	**278**	**1.253**	**1.206**	**325**	**268**	Nº 6	2.340	2.375	1.477	3.238	102
Nº 1	81	372	351	102	161	**De Paz**	**17.913**	**8.470**	**7.436**	**18.947**	**456**
Nº 2	123	478	471	130	55	Nº 1	2.963	595	966	2.592	107
Nº 3	74	403	384	93	52	Nº 2	3.957	1.381	1.233	4.105	75
						Nº 3	1.152	1.067	952	1.267	56
						Nº 4	1.337	1.183	1.268	1.252	69
De Crimen o Sent.	**797**	**291**	**417**	**671**	**211**	Nº 5	5.655	1.261	1.105	5.811	73
Nº 1	602	138	252	488	103	Nº 6	1.299	1.003	927	1.375	64
Nº 2	195	153	165	183	108	Nº 7	1.550	1.980	985	2.545	12

ESTADISTICA Y FINANZAS MUNICIPALES

I — ADMINISTRACION SANITARIA Y ASISTENCIA SOCIAL

CASA CENTRAL

1. MOVIMIENTO REGISTRADO EN SUS SECCIONES — 1947

SERVICIOS	Cantidad
Mesa de entrada:	
Primeros auxilios atendidos, a domicilio	21.636
Visitas de médicos, a domicilio	2.961
Ordenes exped. para internación a hospit.	393
Viajes realizados por ambulancias	1.651
Farmacia:	
Recetas despachadas	41.578
Laboratorio de análisis:	
Número de análisis efectuados	25.058
Orina	4.836
Esputo	184
Pus	1.038
Sangre (histológica)	1.790
Sero Reacción de Wassermann	8.021
Sero Reacción de Kahn	8.021
Exudado	58
Hez	505
Ultramicroscopía	183
Líquido céfalo raquídeo	356
Metabolismo basal	47
Jugo gástrico	19
Higiene y Salud Pública – Vacuna:	
Personas vacunadas (antivariólica)	15.375
Personas revacunadas (antivariólica)	69.751
Personas vacunadas (antidiftérica)	16.813
Personas revacunadas (antidiftérica)	—
Visitas médicas control de enfermos empleados municipales	3.896
Idem a empleados que se presentaron personalmente	4.043
Certificados de salud, nuevos, expedidos	7.755
Certificados de salud, Libretas Sanitarias, renovadas	15.840
Certificados de salud escolares, expedidos	8.028
Denuncias recibidas de enfermedades infectocontagiosas	1.210
Certificados de aptitud física expedidos a empleados municipales	1.468
Rayos:	
Radioscopías anotadas	644
Radiografías	3.320
Aplicaciones de diatermia	724

SERVICIOS	Cantidad
Desinfección y desratización:	
Inspecciones sanitarias realizadas	3.949
Desratizaciones realizadas	961
Omnibus desinfectados	2.719
Casas desalquiladas desinfectadas	1.599
Locales públicos desinfectados	410
Otorrinolaringología:	
Enfermos atendidos	3.313
Enfermos nuevos atendidos	1.979
Curaciones practicadas	2.406
Inyecciones aplicadas	245
Operaciones realizadas	113
Cardiología:	
Enfermos atendidos	2.968
Enfermos nuevos atendidos	891
Inyecciones aplicadas	477
Cirugía y traumatología:	
Enfermos atendidos	22.700
Enfermos nuevos atendidos	7.705
Enyesados	2.326
Curaciones practicadas	17.518
Inyecciones aplicadas	2.975
Operaciones de cirugía mayor, realizadas	—
Operaciones de cirugía menor, realizadas	2.117
Contusos atendidos	2.002
Fracturas atendidas	2.019
Oftalmología:	
Enfermos atendidos	3.233
Enfermos nuevos atendidos	2.020
Clasificación de casos atendidos:	
Refracciones	972
Tracoma	31
Cirugía	175
Traumatología	139
Instituto Antirrábico:	
Personas tratadas	1.090
Animales observados	1.674
Animales rabiosos	101
Procedentes de la ciudad	89
Procedentes de la campaña	12

SERVICIOS AUXILIARES

2. MOVIMIENTO REGISTRADO EN LOS DISTINTOS SERVICIOS A CARGO DE HOSPITALES — 1947

SERVICIOS AUXILIARES	HOSPITALES DONDE FUNCIONAN					TOTAL
	Rosario	Alberdi	Carrasco	de Niños	Sáenz Peña	
Primeros auxilios:						
A domicilio	10.098	4.505	9.207	—	5.056	28.866
En el hospital	2.150	3.494	3.126	8.017	3.278	20.065
Anatomía patológica:						
Biopsias	365	—	—	—	—	365
Hemogramas	3	—	—	—	—	3
Medulogramas	1	—	—	—	—	1
Laboratorios de análisis:						
Orina	5.524	—	2.996	1.615	2.653	12.788
Esputo	245	—	412	15	151	823
Pus	107	—	42	14	121	284
Sangre (histológica)	718	—	412	227	456	1.813
Sero Reacc. Wassermann	1.626	—	66	568	997	3.257
Sero Reacción Khan	1.626	—	288	568	20	2.502
Exudado	10	—	40	156	75	281
Hez	394	—	214	220	337	1.165
Ultramicroscopía	16	—	—	—	396	412
Líquido céfalo raquídeo	86	—	9	22	107	224
Metabolismo basal	59	—	—	—	—	59
Jugo gástrico	14	—	—	—	—	14
Parásitos	9	—	—	295	—	304
Farmacia:						
Recetas despachadas	54.409	19.235	73.635	30.721	41.814	219.814
Kinesoterapia:						
Masajes practicados	3.559	—	—	3.561	3.908	11.028

DEPARTAMENTO DE ASISTENCIA Y PROFILAXIS ANTIVENEREA

3. MOVIMIENTO REGISTRADO EN LOS DISPENSARIOS DEPENDIENTES — 1947

CONSULTORIOS DE:	DISPENSARIOS										TOTAL
	Casa Central	Hospital Alberdi	Instituto de Prev. Social	Hospital Rosario	Estación Sud-este	Hospital Carrasco	Hospital R. Sáenz Peña	Hospital de Niños	17 de Octubre	San Francisquito	
Sífilis:											
Enfermos nuevos atendidos	175	27	1.337	1.163	666	2.709	462	54	62	9	6.664
Congénita	6	2	—	10	—	—	1	10	1	4	34
Primaria	40	6	22	16	7	12	19	6	—	1	129
Secundaria	44	1	27	28	11	6	7	18	—	—	142
Terciaria	18	—	13	15	3	2	1	15	—	—	67
Otros casos	67	18	1.029	14	7	5	49	5	6	4	1.204
Curaciones e inyecciones aplicad.	—	—	246	1.080	637	2.684	385	—	55	—	5.087
Blenorragia	9.474	7.354	3.772	4.245	1.205	2.217	259	1	4	1	28.532
Enfermos nuevos atendidos	285	30	89	98	20	36	33	1	4	1	597
Enfermos crónicos atendidos	200	9	71	11	3	16	1	—	—	—	311
Curaciones	8.989	7.315	3.612	4.136	1.182	2.165	225	—	—	—	27.624
Otras enfermedades venéreas	1.630	31	12	31	24	1	5	1	—	—	1.735
Inyecciones aplicadas	24.980	4.229	4.197	6.654	8.086	2.449	14.175	3.139	1.269	703	69.881
Lepra: Enfermos atendidos	1	3	—	2	1	3	—	—	—	—	10
Certificados:											
Prenupciales otorgados	2.243	2	42	22	13	18	423	6	—	12	2.781
Prenupciales denegados	52	—	—	—	—	2	—	—	—	—	54
a bailarinas profesion., otorgados	—	—	1.096	—	—	—	—	—	—	—	1.096
Idem, previo tratamiento	—	—	—	—	—	—	—	—	—	—	—
a bailarinas profesion, denegados	—	—	50	—	—	—	—	—	—	—	50
Laboratorios de análisis	14.396	554	7.741	2.462	1.055	3.436	—	667	115	216	30.642
Orina	1.972	211	1.067	695	316	1.028	—	87	37	78	5.491
Pus	—	59	—	17	56	14	—	—	—	—	146
Sangre (histológica)	30	—	—	12	2	—	—	—	—	3	47
Reacción de Wassermann	5.922	136	2.376	838	306	1.190	—	290	39	59	11.156
Reacción de Kahn	5.922	136	2.376	838	306	1.190	—	290	39	59	11.156
Exudado	464	—	1.875	—	33	—	—	—	—	17	2.389
Ultramicroscopía	86	9	47	62	25	14	—	—	—	—	243
Líquido céfalo raquídeo	—	3	—	—	11	—	—	—	—	—	14

HOSPITALES MUNICIPALES

4. MOVIMIENTO REGISTRADO EN LOS CONSULTORIOS EXTERNOS — 1947

CONSULTORIOS	HOSPITALES DONDE FUNCIONAN					TOTAL
	Rosario	Alberdi	Carrasco	De Niños	Sáenz Peña	
Policlínico:						
Enfermos atendidos	24.622	13.849	7.536	7.483	5.517	59.007
Enfermos nuevos atendidos	8.475	11.371	2.840	3.321	3.054	29.061
Inyecciones aplicadas	30.112	8.137	6.645	3.464	2.216	50.574
Cirugía y ortopedia infantil:						
Enfermos atendidos	—	—	—	6.656	1.032	7.688
Curaciones practicadas	—	—	—	1.431	641	2.072
Enyesados	—	—	—	1.107	80	1.187
Leprología:						
Curaciones practicadas	—	—	5.407	—	—	5.407
Asistencia a enfermos	—	—	2.320	—	—	2.320
Enfermos nuevos atendidos	—	—	70	—	—	70
Inyecciones aplicadas	—	—	13.875	—	—	13.875
Antituberculosis:						
Enfermos atendidos	—	—	2.763	1.563	—	4.326
Enfermos nuevos atendidos	—	—	796	139	—	935
Inyecciones aplicadas	—	—	8.304	—	—	8.304
Neuro-psiquiatría:						
Enfermos atendidos	251	—	—	1.833	—	2.084
Enfermos nuevos atendidos	115	—	—	317	—	432
Inyecciones aplicadas	102	—	—	1.190	—	1.292
Oftalmología:						
Enfermos atendidos	5.573	4.140	5.177	1.796	2.253	18.939
Enfermos nuevos atendidos	3.156	1.310	2.922	885	1.496	9.769
Clasificación de casos atendidos:						
Refracciones	1.063	1.063	—	136	278	2.540
Traumatología	302	39	—	—	107	448
Cirugía	115	133	24	37	57	366
Tracoma	—	—	—	—	1	1

4. Continuación

CONSULTORIOS	HOSPITALES DONDE FUNCIONAN					TOTAL
	Rosario	Alberdi	Carrasco	De Niños	Sáenz Peña	
Otorrinolaringología:						
Enfermos atendidos	4.417	4.395	5.249	2.534	3.249	19.844
Enfermos nuevos atendidos	2.481	1.896	1.747	898	2.262	9.284
Curaciones practicadas	440	669	575	8	1.090	2.782
Inyecciones aplicadas	511	453	773	49	821	2.607
Operaciones realizadas	120	431	355	205	631	1.742
Radiología:						
Aplicaciones de electricid. médica	—	—	—	459	305	764
Aplicaciones de diatermia	590	—	—	126	—	716
Aplicaciones de helioterapia	—	—	—	1.523	—	1.523
Radiografías a enfermos externos	2.429	340	1.631	1.511	1.829	7.740
Radiografías a enfermos internad.	1.521	95	1.015	305	1.262	4.198
Radioscopías	—	209	220	—	348	777
Lactarium:						
Amas registradas en actividad	—	—	—	105	—	105
Exámenes clínicos practicados:						
a amas	—	—	—	31	—	31
a hijos de amas	—	—	—	212	—	212
Análisis pedidos:						
Reacción de Wassermann	—	—	—	75	—	75
Reacción de Khan	—	—	—	75	—	75
Reacción de Mantoux	—	—	—	150	—	150
Radiografías pedidas	—	—	—	79	—	79
Litros de leche extraída	—	—	—	1.837	—	1.837
Litros de leche expendida	—	—	—	1.358	—	1.358
Receptores atendidos	—	—	—	299	—	299
Visitas domiciliar. control de amas	—	—	—	43	—	43
Gastroenterología:						
Enfermos atendidos	1.715	—	—	—	—	1.715
Enfermos nuevos atendidos	857	—	—	—	—	857
Inyecciones aplicadas	656	—	—	—	—	656
Sondeos gastroduodenales practic.	270	—	—	—	—	270
Endoscopias digestivas practicad.	284	—	—	—	—	284
Otros exámenes realizados	62	—	—	—	—	62
Hemoterapia:						
Extracciones	857	—	—	371	—	1 228
Cantidad de sangre extraída, c.c.	270.885	—	—	115.050	—	385.935
Número de dadores:						
Profesionales	16	—	—	—	—	16
Voluntarios	284	—	—	1	—	285
Familiares	585	—	—	368	—	953
Transfusiones de sangre	608	—	—	245	—	853
Cantidad de sangre transfusionada en c.c.	212.075	—	—	18.930	—	231.005
Transfusiones de plasma	192	—	—	544	—	736
Cantidad de plasma transfusionado en c.c.	40.300	—	—	45.800	—	86.100
Enfermos internos tratados	266	—	—	288	—	554
Enfermos externos tratados	488	—	—	—	—	488
Determinaciones de grupos	1.603	—	—	11	—	1.614
Análisis varios practicados	109	—	—	18	—	127
Pedidos efectuad. a dadores profes.	111	—	—	—	—	111
Club de Dadores Voluntarios:						
Número de donantes	53	—	—	1	—	54
Cantidad donada, en c.c.	17.755	—	—	200	—	17.955

SECCION ODONTOLOGIA

5. MOVIMIENTO REGISTRADO EN LOS CONSULTORIOS — 1947

CONCEPTOS	CONSULTORIOS								TOTAL
	Casa Central	Hospital Rosario	Hospital Carrasco	Hospital Alberdi	Hospital R. Sáenz Peña	Hospital de Niños	Estación S. Francisquito	Estación Arroyito	
Extracciones	8.916	3.587	6.959	6.264	3.832	1.493	1.284	896	33.231
Curaciones	3.954	1.415	2.248	1.407	634	9.397	219	229	19.503
Otras intervenciones	—	41	—	—	1	—	—	—	42
Certificados otorgados:									
Por buenas condic. bucales	8.290	448	239	954	754	1.302	381	—	12.359
Por caries múltiples	7.262	929	403	1.101	1.262	2.651	537	—	14.145
Obturaciones	—	—	—	—	—	1.575	—	—	1.575
Ortodoncia	—	—	—	—	—	106	—	—	106

6. MOVIMIENTO EN LAS SALAS Y CONSULTORIOS EXTERNOS. ALIMENTOS DISTRIBUIDOS. MOVIMIENTO EN CONSULTORIO PRE-NATAL E INTERNADO — 1947

	Casa Central	Maternidad Martín	Hospital de Niños	Hospital Alberdi	Hospital R. Sáenz Peña	Hospital Rosario	Casa del Niño	TOTAL
Movimiento en las salas:								
Niños inscriptos sanos	—	1.215	—	204	369	693	—	2.481
Niños inscriptos enfermos ..	—	480	—	149	131	123	—	883
Consultorios externos:								
Niños inscriptos sanos	5	—	43	29	4	—	2	83
Niños inscriptos enfermos ..	62	—	316	81	20	—	60	539
Total de niños inscriptos ...	67	1.695	359	463	524	816	62	3.986
Enfermos graves, atendidos .	17	7	18	23	13	2	1	81
No enfermos, atendidos	663	1.333	270	169	839	486	13	3.773
Enfermos, atendidos	3.182	1.789	4.225	4.762	1.358	1.372	4.749	21.437
Total de consultas	3.862	3.129	4.513	4.954	2.210	1.860	4.763	25.291
Atendidos por nuev. enferm.	1.613	556	742	1.837	973	743	174	6.638
Inyecciones aplicadas	857	101	434	1.023	440	151	1.056	4.062
Visitas a domicilio efectuad.	1.001	978	1.136	985	946	909	1.354	7.309
Alimentos distribuídos:								
Leche de vaca (litros)	—	2.143	—	—	—	1.841	3.237	7.221
Leche en polvo (paquetes) .	617	647	527	657	645	632	327	4.052
Leche ácida	316	353	353	335	353	348	108	2.166
Harina de cereales	—	—	—	—	—	—	—	—
Consultorio pre-natal:								
Enfermas nuevas atendidas .	—	203	—	—	—	—	—	203
Enfermas en asistencia	—	54	—	—	—	—	—	54
Total general de consultas ..	—	257	—	—	—	—	—	257
Reacción de Wasermann	—	203	—	—	—	—	—	203
Otras reacciones	—	—	—	—	—	—	—	—
Inyecciones	—	420	—	—	—	—	—	420
Internado:								
En asistencia	—	46	—	—	—	—	—	46
Ingresos	—	85	—	—	—	—	—	85
Altas	—	63	—	—	—	—	—	63
Fallecidos	—	22	—	—	—	—	—	22
Permanencia (en días)	—	1.844	—	—	—	—	—	1.844
Rayos	—	—	—	—	—	—	—	—
Análisis practicados	—	6	—	—	—	—	—	6

7. INSCRIPCIONES, CONSULTAS Y VISITAS DOMICILIARIAS EFECTUADAS EN LAS ESTACIONES SANITARIAS — 1947

	ESTACIONES SANITARIAS						TOTAL	Total general de los cuadros 6 y 7
	Sud-este	San Francisquito	Ludueña	Belgrano	Arroyito	17 de Octubre		
Movimiento en las salas:								
Niños inscriptos sanos	—	—	—	—	—	—	—	2.481
Niños inscriptos enfermos ..	—	—	—	—	—	—	—	883
Consultorios externos:								
Niños inscriptos sanos	3	3	11	5	14	6	*42*	125
Niños inscriptos enfermos ..	61	77	81	48	133	22	*422*	961
Total de niños inscriptos ...	*64*	*80*	*92*	*53*	*147*	*28*	*464*	4.450
Enfermos graves, atendidos .	66	21	7	4	15	—	*113*	194
Consultas de niños sanos ...	415	1.116	624	1.091	667	28	*3.941*	7.714
Consultas de niños enfermos	3.071	2.195	2.652	2.520	2.198	760	*13.396*	34.833
Total de consultas evacuadas	*3.552*	*3.332*	*3.283*	*3.615*	*2.880*	*788*	*17.450*	42.741
Niños atend. por nuev. enfer.	1.274	957	1.682	1.125	893	101	*6.032*	12.670
Inyecciones aplicadas	1.187	307	627	199	438	121	*2.879*	6.941
Visitas efectuadas a domicilio	911	1.030	975	950	759	400	*5.025*	12.334
Alimentos distribuídos:								
Leche de vaca (litros)	6.767	6.158	3.865	638	9.200	1.891	*28.519*	35.740
Leche en polvo (paquetes) .	587	617	597	512	645	485	*3.443*	7.495
Leche ácida	328	308	298	263	355	245	*1.797*	3.963
Harina de cereales	—	—	—	—	—	—	—	—
Consultorio pre-natal:								
Enfermos nuevos atendidos .	—	—	—	—	—	—	—	203
Enfermos en asistencia	—	—	—	—	—	—	—	54
Total de consultas efectuadas	—	—	—	—	—	—	—	257
Reac. de Wassermann efect.	—	—	—	—	—	—	—	203
Otras reacciones efectuadas .	—	—	—	—	—	—	—	—
Inyecciones aplicadas	—	—	—	—	—	—	—	420
Internado:								
En asistencia	—	—	—	—	—	—	—	46
Ingresos	—	—	—	—	—	—	—	85
Altas	—	—	—	—	—	—	—	63
Bajas	—	—	—	—	—	—	—	22
Permanencia (días)	—	—	—	—	—	—	—	1.844
Aplicaciones de rayos	—	—	—	—	—	—	—	—
Análisis efectuados	—	—	—	—	—	—	—	6

MATERNIDADES MUNICIPALES

8. MOVIMIENTO REGISTRADO EN LOS CONSULTORIOS — 1947

CONCEPTOS	MATERNIDADES				TOTAL
	Rosario	Dr. Roque Sáenz Peña	Alberdi	Martín	
Embarazadas:					
Nuevas atendidas	1.014	571	582	2.090	4.257
Nuevas, ya fichadas, atendidas	2.131	1.554	1.714	2.923	8.322
Inyecciones aplicadas	471	16	678	—	1.165
Ginecología:					
Enfermas nuevas atendidas	—	204	371	440	1.015
Enfermas fichadas	—	477	423	273	1.173
Curaciones practicadas	—	99	483	—	582
Inyecciones aplicadas	—	493	806	—	1.299

ESTACIONES SANITARIAS

9. PRIMEROS AUXILIOS ATENDIDOS Y MOVIMIENTO REGISTRADO EN LOS CONSULTORIOS — 1947

SERVICIOS	ESTACIONES SANITARIAS						TOTAL
	Arroyito	Ludueña y Empal. Graneros	Belgrano	Sud-este	San Francis-quito	17 de Octubre	
Primeros auxilios atendidos:							
A domicilio	7.107	5	2.909	—	—	—	10.021
Visitas de médicos a domicilio	335	—	29	—	—	—	364
Curaciones efectuadas	4.591	29	2.802	404	94	359	8.279
Ordenes expedidas para internación a hospitales	14	—	12	—	—	16	42
Inyecciones aplicadas	2.808	1.831	3.637	2.945	1.110	1.514	13.845
Farmacia:							
Recetas despachadas	20.132	9.434	14.270	8.032	9.946	—	61.814
Policlínico:							
Enfermos atendidos	8.772	8.624	7.182	5.095	9.235	2.746	41.654
Enfermos nuevos atendidos	3.199	625	2.255	2.636	3.207	1.422	13.344
Curaciones practicadas	—	200	883	137	153	—	1373
Inyecciones aplicadas	1.288	2.969	1.385	1.003	1.452	—	8.097
Piel y sífilis:							
Enfermos atendidos	—	—	—	—	—	—	—
Enfermos nuevos atendidos	—	—	—	—	—	—	—
Inyecciones aplicadas	—	—	—	—	—	—	—
Ginecología:							
Enfermos atendidos	—	—	435	594	—	—	1.029
Enfermos nuevos atendidos	—	—	77	255	—	—	332
Curaciones practicadas	1.577	—	75	—	—	—	1.652
Inyecciones aplicadas	860	—	79	—	—	—	939
Oftalmología:							
Enfermos atendidos	2.041	—	124	105	—	—	2.270
Enfermos nuevos atendidos	975	—	36	57	—	—	1.068
Clasificación de casos atendidos:							
Refracciones	271	—	—	17	—	—	288
Tracoma	—	—	—	—	—	—	—
Cirugía	39	—	—	—	—	—	39
Traumatología	26	—	—	—	—	—	26

II — POLICIA MUNICIPAL

INSPECCION VETERINARIA

10. PRODUCTOS ALIMENTICIOS INSPECCIONADOS ANUALMENTE EN LAS FERIAS FRANCAS, MERCADOS MUNICIPALES Y FRIGORIFICOS — 1942/1947

		1942	1943	1944	1945	1946	1947
Carnes:							
Bovina	Kilogr.	6.404.214	5.633.724	4.746.309	4.096.252	4.651.994	6.585.535
Ovina	„	794.697	399.944	164.848	144.568	138.705	236.381
Porcina	„	1.259.467	768.300	473.979	421.067	271.448	216.360
Caprina	„	20.456	19.170	12.796	6.953	2.681	5.576
Lechones	Número	1.246	2.371	3.186	2.980	1.668	2.441
Aves y animales:							
Gallinas y pollos	Número	412.949	354.491	271.892	312.965	261.626	226.744
Patos y gansos	„	22.569	20.662	29.503	21.572	17.593	25.371
Pavos	„	2.143	1.980	1.021	1.714	1.643	2.728
Palomas	„	24.632	32.160	22.095	21.335	19.941	26.707
Conejos	„	20.996	21.291	37.994	26.188	20.220	29.926
Martinetas	„	3.106	5.619	3	30	90	1.337
Perdices	„	11.367	11.917	50	2.967	4.836	6.524
Liebres	„	4.923	6.046	7.196	4.219	5.115	4.763
Otros	„	3.579	10.683	9.344	5.145	33.030	5.777
Pescado:							
Fresco	Kilogr.	974.768	693.165	506.671	508.408	458.584	444.946
Seco y salado	„	59.282	57.358	64.439	45.161	32.917	37.206
Productos de granja:							
Leche	Litro	102.889	124.963	79.756	91.070	54.087	67.139
Crema y manteca	Kilogr.	98.503	81.291	73.711	54.777	31.904	34.597
Quesos	„	727.469	585.758	341.043	275.714	240.344	361.378
Huevos	Docena	597.196	464.823	217.382	231.344	199.880	201.760
Productos de origen animal:							
Embutidos y jamones	Kilogr.	1.644.455	1.403.564	1.280.445	1.258.625	837.143	786.942
Tocinos y grasas	„	644.689	457.439	297.582	266.381	203.849	233.325
Conservas	„	334.528	227.461	28.757	15.127	15.280	35.044
Cabezas y vísceras	Número	66.378	89.725	82.475	98.782	98.267	35.273
Frutas	Kilogr.	1.642.534	14.153.827	18.220.330	14.018.675	6.390.919	4.908.628
Verduras	„	1.662.600	20.589.799	17.415.955	15.562.815	7.576.798	5.367.012

11. PRODUCTOS ALIMENTICIOS DECOMISADOS ANUALMENTE EN LAS FERIAS FRANCAS, MERCADOS MUNICIPALES Y FRIGORIFICOS — 1942/1947

		1942	1943	1944	1945	1946	1947
Carnes:							
Bovina	Kilogr.	1.731	5.880	6.974	9.806	9.025	8.297
Ovina	„	3.326	2.877	1.482	780	349	366
Porcina	„	1.096	1.106	560	393	66	298
Caprina	„	1.843	480	141	50	11	17
Lechones	Número	13	155	37	—	—	—
Aves y animales:							
Gallinas y pollos	Número	4.328	838	382	304	245	44
Patos y gansos	„	142	32	33	25	2	82
Pavos	„	13	10	6	6	3	—
Palomas	„	523	40	74	22	18	11
Conejos	„	632	248	178	118	92	77
Martinetas	„	77	34	—	—	—	—
Perdices	„	694	111	—	4	12	2
Liebres	„	635	280	110	62	16	60
Otros	„	194	420	205	330	—	55
Pescado:							
Fresco	Kilogr.	9.229	6.879	9.024	9.983	7.898	7.200
Seco y salado	„	15	18	98	37	2	211
Productos de granja:							
Leche	Litro	7	21	4	2	—	4
Crema y manteca	Kilogr.	68	10	42	1	5	15
Quesos	„	1.509	1.272	412	248	78	424
Huevo	Docena	425	68	92	3	84	104
Productos de origen animal:							
Embutidos y jamones	Kilogr.	2.872	2.393	739	779	263	602
Tocinos y grasas	„	977	1.265	413	737	885	266
Conservas	„	69	39	36	38	9	7
Cabezas y vísceras	Número	7.947	7.461	3.975	4.933	3.547	1.509
Frutas	Kilogr.	82.583	173.333	156.075	114.808	56.723	39.856
Verduras	„	114.624	200.633	162.355	124.387	83.085	31.489

12. INSPECCION A LA INTRODUCCION DE AVES Y ANIMALES DE GRANJA Y CAZA Y HUEVOS. CIFRAS ANUALES — 1942/1947

		1942	1943	1944	1945	1946	1947
Aves y animales de granja:							
Gallinas y pollos	Número	1.025.030	1.329.330	999.110	915.020	798.490	623.060
Patos y gansos	„	41.404	72.960	69.826	67.836	56.265	42.444
Pavos	„	14.952	34.012	9.555	8.914	11.620	9.983
Palomas	„	46.884	51.873	54.206	50.499	33.826	20.657
Conejos	„	48.826	68.376	86.836	80.809	60.829	33.274
Aves y animales de caza:							
Perdices	Número	6.080	14.348	.	12.102	6.938	2.362
Martinetas	„	976	395	.	108	54	342
Liebres	„	13.884	9.271	11.762	7.659	8.813	5.392
Varios	„	1.270	43.528	34.674	28.889	39.566	36.468
Huevos	„	60.128.000	76.133.000	48.110.040	39.186.552	41.653.948	40.969.680

13. DECOMISOS EFECTUADOS EN LA INTRODUCCION DE AVES Y ANIMALES DE GRANJA Y CAZA Y HUEVOS. CIFRAS ANUALES — 1942/1947

		1942	1943	1944	1945	1946	1947
Aves y animales de granja:							
Gallinas y pollos	Número	1.397	2.028	1.321	1.746	1.110	1.057
Patos y gansos	„	145	267	222	222	169	137
Pavos	„	2	35	3	2	6	4
Palomas	„	566	822	678	634	464	359
Conejos	„	67	273	276	192	193	163
Aves y animales de caza:							
Perdices	Número	.	42	.	109	67	25
Martinetas	„	.	6	.	2	.	.
Liebres	„	.	379	500	142	163	45
Varios	„	.	790	1.535	1.013	1.017	1.108
Huevos	„	38.140	223.845	732.138	930.612	1.122.484	1.173.600

14. ANIMALES DESTINADOS AL CONSUMO, INSPECCIONADOS ANUALMENTE EN EL MERCADO DE HACIENDA Y CARNES — 1942/1947

		1942	1943	1944	1945	1946	1947
Bovinos	Cabezas	92.433	101.565	87.920	112.802	139.307	131.805
Ovinos	„	13.525	17.092	22.415	30.789	37.615	26.773
Porcinos	„	14.105	15.059	15.236	17.178	12.520	7.378

15. DECOMISOS EFECTUADOS ANUALMENTE EN EL MERCADO DE HACIENDA Y CARNES, ENTRE LOS ANIMALES SACRIFICADOS PARA EL CONSUMO — 1942/1947

		1942	1943	1944	1945	1946	1947
Bovinos:							
Tubercul. generaliz.	Reses	476	377	302	325	432	524
Tubercul. localizada	Núm.	22.651	18.054	17.404	20.362	23.124	28.088
Actinomicosis	„	1.570	1.718	1.199	637	644	275
Abscesos	„	2.920	3.031	2.183	1.853	1.523	562
Hidatidosis	„	3.265	3.629	2.280	1.704	1.601	343
Distomatosis	„	2.402	3.070	1.653	1.136	1.106	253
Aftosa	„	4.875	2.902	2.433	2.959	3.874	3.547
Congestión	„	2.726	3.387	2.316	1.423	1.273	127
Cabezas y vísceras .	Kg. (1)	219.012	224.193	162.893	173.705	185.738	194.662
Ovinos:							
Tubercul. generaliz.	Reses	—	—	2	4	2	—
Abscesos	Núm.	1.384	922	1.049	1.417	2.724	3.321
Hidatidosis	„	7.912	9.246	11.395	12.934	16.562	14.399
Cabezas y vísceras .	Kg. (1)	18.460	15.450	15.085	16.869	19.048	17.710
Porcinos:							
Tubercul. generaliz.	Reses	54	65	72	63	48	57
Tubercul. localizada	Núm.	3.836	3.376	4.777	5.339	4.363	2.165
Actinomicosis	„	—	—	—	—	42	—
Abscesos	„	1.484	1.378	1.639	1.884	1.614	729
Hidatidosis	„	2.350	2.606	3.216	6.062	3.083	2.847
Peste porcina	Reses	45	27	28	12	18	2
Congestión	Núm.	4.352	4.237	7.728	10.320	7.707	3.893
Cabezas y vísceras .	Kg. (1)	39.744	39.791	52.937	56.214	52.996	32.330
Lechones:							
Tubercul. generaliz.	Reses	6	4	5	11	11	19
Tubercul. localizada	Núm.	250	185	51	288	132	1.084
Actinomicosis	„	—	—	—	—	—	6
Viruela	„	84	217	169	147	116	39
Abscesos	„	—	—	—	30	829	398
Hidatidosis	„	228	—	—	1.920	4.982	4.907
Peste porcina	Reses	67	16	20	19	28	—
Congestión	Núm.	2.489	3.690	8.739	12.064	11.136	4.822
Cabezas y vísceras .	Kg. (1)	12.890	15.539	24.268	35.041	30.087	11.487

(1) Corresponde a la suma de las equivalencias en kilogramos de los renglones anteriores, con excepción de "Reses".

16. HIGIENE Y ANALISIS DE LA LECHE DESTINADA AL CONSUMO. CIFRAS ANUALES — 1942/1947

	1942	1943	1944	1945	1946	1947
Muestras extraídas	5.021	5.005	4.100	4.332	5.018	3.772
Muestras analizadas	5.021	5.005	4.100	4.332	5.128	3.772
Resultaron: aptas	4.284	4.500	3.618	3.730	4.317	2.965
malas	737	505	482	602	811	807
Multas aplicadas m$n.	17.870	15.900	15.170	19.870	13.710	31.660
Recaudación:						
Multas cobradas en:						
oficinas m$n.	8.590	9.685	8.800	10.636	11.705	23.940
Sumar. y Multas . m$n.	7.195	9.780	7.707	8.180	5.725	4.930
Concesión de:						
chapas m$n.	—	2.840	19.120	1.480	1.500	1.900
registros m$n.	—	—	2.418	573	485	295

17. NUMERO ANUAL DE NEGOCIOS Y ESTABLECIMIENTOS INSPECCIONADOS — 1942/1947

	1942	1943	1944	1945	1946	1947
Almacenes	1.978	1.770	1.655	1.729	1.703	1.425
Carnicerías	2.238	1.595	841	744	691	545
Confiterías	125	70	63	70	47	30
Cafés	169	308	497	600	471	470
Despensas	606	791	903	929	911	742
Granjas	342	330	164	150	140	188
Fiambrerías	70	35	57	67	43	34
Lecherías	80	94	146	56	102	139
Hoteles y Restaurants	228	517	612	512	833	382
Mercaditos	107	93	256	199	267	220
Verdulerías y Fruterías	1.753	1.739	2.082	1.556	1.878	1.771
Frigoríficos	168	378	92	104	216	339
Sucursales de Panaderías	—	209	580	421	322	263
Panaderías	406	278	199	214	214	168
Fábricas de embutidos	701	685	649	586	627	584
Graserías	165	75	59	54	88	77
Parrillas y Pizzerías	87	99	115	128	129	101
Triperías	—	100	188	191	198	169
Puestos para la venta de aves y huevos	76	104	50	26	29	14
Kioscos de cigarrillos y caramelos	—	188	288	375	233	308
Queserías	40	34	24	23	17	18
Vinerías	49	32	36	9	16	11
Depósitos de embutidos	154	36	—	—	172	210
Rotiserías	—	—	4	33	47	48
Varios	438	228	125	107	67	59
Fábricas de fideos	34	—	—	—	—	—
Mantequerías	23	—	—	—	—	—
TOTALES	10.037	9.788	9.685	8.883	9.461	8.315

18. MOVIMIENTO ANUAL DE ANIMALES, EN EL HOSPITAL VETERINARIO — 1942/1947

	1942	1943	1944	1945	1946	1947
Animales ingresados	802	709	640	535	631	383
„ dados de alta	761	638	580	474	525	385
„ muertos	49	46	33	28	62	27
„ sacrificados	17	13	49	19	15	—
„ en asistencia, a fin de año	22	34	12	26	55	26

19. MOVIMIENTO ANUAL DE ANIMALES, EN EL OBSERVATORIO ANTIRRABICO — 1942/1947

	1942	1943	1944	1945	1946	1947
Animales entrados	1.267	1.332	1.217	1.266	1.367	1.739
„ salidos	776	819	741	754	810	1.029
„ hidrófobos	52	34	23	27	53	104
„ muertos	52	39	33	38	58	70
„ sacrificados	405	442	411	440	447	533
„ en observación, a fin de año	33	31	40	47	46	49

INSPECCION QUIMICA

20. MOVIMIENTO ANUAL REGISTRADO EN LA OFICINA QUIMICA MUNICIPAL — 1942/1947

	1942	1943	1944	1945	1946	1947
Muestras tomadas	*11.913*	*6.670*	*7.111*	*8.039*	*6.799*	*8.502*
Sustancias analizadas	*11.464*	*6.568*	*7.546*	*7.717*	*6.219*	*6.780*
Buenas	11.323	6.462	7.283	7.651	6.099	6.685
Adulteradas	118	100	205	58	99	88
Nocivas	23	6	58	8	21	7
Negocios inspeccionados	*1.702*	*3.681*	*3.960*	*8.567*	*8.296*	*9.409*
Multas aplicadas	*196*	*307*	*345*	*56*	*124*	*164*
de m$n. 10	1	93	23	1	2	2
„ „ 20	94	73	74	2	18	80
„ „ 25	2	3	1	—	3	—
„ „ 30	—	—	11	—	—	—
„ „ 40	4	2	5	1	—	—
„ „ 50	75	48	75	35	82	40
„ „ 70	—	—	1	—	—	—
„ „ 100	15	56	109	13	7	15
„ „ 150	—	—	2	—	—	—
„ „ 200	4	10	25	4	9	10
„ „ 300	—	9	5	—	1	5
„ „ 500	1	10	13	—	2	12
„ „ 1.000	—	3	1	—	—	—
Secuestros	*219*	*111*	*158*	*57*	*65*	*40*
Clausuras de locales	*38*	*37*	*3*	*8*	*1*	*2*

21. RESULTADOS DE LOS ANALISIS PRACTICADOS ANUALMENTE POR LA OFICINA QUIMICA MUNICIPAL — 1942/1947

	1942			1943			1944			1945			1946			1947		
	Buenas	Adulter.	Nocivas	Buenas	Adulter.	Nocivas	Buenas	Adulter.	Nocivas	Buenas	Adulter.	Nocivas	Buenas	Adulter.	Nocivas	Buenas	Adulter.	Nocivas
Achicor. y cebada tostada	32	—	—	20	—	—	2	—	—	6	—	—	22	—	—	59	—	—
Aceites y gras. vegetales	168	1	—	202	5	—	47	1	—	90	—	—	67	—	—	79	7	—
Aguas gaseosas	112	34	—	40	21	—	23	1	—	15	—	1	105	—	1	16	—	—
Aguas potables y mineral.	140	2	—	26	—	—	16	—	2	23	2	2	18	—	4	7	2	3
Ají picado	82	1	—	52	—	—	84	1	—	115	—	—	100	—	—	149	—	—
Azafrán	95	6	—	53	3	1	55	2	—	82	—	—	97	—	—	139	9	—
Azúcares	404	—	—	271	—	—	87	—	—	142	—	—	170	—	—	122	—	—
Bebidas alcohólicas	61	1	—	42	—	—	26	—	—	16	—	—	31	—	—	53	4	—
Bebidas sin alcohol	90	12	—	54	15	—	117	2	—	110	1	—	37	—	9	67	4	—
Cacaos y chocolates	289	4	—	186	6	—	322	5	—	325	1	—	180	—	—	186	—	—
Cafés	452	7	—	347	—	—	342	—	—	501	2	—	409	—	—	579	5	—
Canelas	94	—	—	45	1	—	63	—	—	60	—	—	77	—	—	86	—	—
Cervezas y malta	11	—	—	6	—	—	14	—	—	32	—	—	29	—	—	12	—	—
Clavos de olor	45	—	—	30	—	—	38	—	—	50	—	—	56	—	—	42	—	—
Comidas preparadas	—	—	—	—	—	—	—	—	—	—	—	—	9	—	—	8	—	—
Conservas animales	260	2	—	44	3	—	153	11	8	62	3	1	98	11	—	82	4	2
Conservas vegetales	281	—	—	81	1	—	73	1	—	59	1	—	85	2	1	147	—	1
Dulce de leche	—	—	—	—	—	—	—	—	—	—	—	—	43	—	—	55	—	—
Envoltur., vasij., estañad.	2	—	—	13	3	—	29	4	7	11	1	—	—	1	—	1	—	—
Especias molidas	80	—	—	44	—	—	41	—	—	77	—	—	81	—	—	94	—	—
Fideos	519	—	—	319	—	—	239	—	—	355	1	—	312	—	—	282	6	—
Harinas diversas	281	1	4	233	—	—	157	—	—	127	—	—	141	—	—	114	—	—
Harina de trigo	366	11	1	66	—	—	258	—	—	145	—	—	74	—	—	66	—	—
Helados	51	—	—	292	3	—	221	4	4	135	—	—	117	—	—	122	—	—
Hielo	—	—	—	—	—	—	—	—	—	—	—	—	1	—	—	—	—	—
Hongos secos	46	1	3	34	1	—	38	—	—	44	—	—	76	—	1	98	—	—
Jarabes	11	—	—	42	—	—	7	—	—	—	—	—	1	—	—	—	—	—
Leches y cremas	86	—	—	61	1	—	16	—	—	4	—	1	7	—	—	4	—	—
Legumbres, hortalizas y frutas secas	1.049	9	1	447	13	—	863	24	2	842	19	1	645	5	1	809	5	—
Levaduras	38	—	—	62	—	—	58	—	—	10	—	—	8	—	—	4	—	—
Manteca	225	7	—	159	1	—	158	7	—	124	2	—	92	—	—	78	—	—
Miel	35	—	—	17	—	—	14	—	—	29	—	—	11	—	—	7	—	—
Mostaza	37	—	—	7	—	—	24	1	—	5	—	—	15	—	—	20	—	—
Otras grasas animales	242	—	—	29	—	—	3	—	—	14	—	—	3	—	—	4	—	—
Pan	337	15	—	218	2	1	283	—	—	143	—	—	55	1	—	30	—	—
Pimentón	233	—	—	223	—	—	201	—	—	323	—	—	259	—	—	369	1	—
Pimienta	144	—	—	98	1	—	128	—	—	96	—	—	208	—	—	248	—	—
Productos de confitería	1.493	1	9	859	4	—	1.053	24	29	1.452	5	—	700	2	—	827	8	—
Productos de pastelería	822	—	1	175	—	—	161	—	—	48	—	—	123	—	—	18	—	1
Quesos y cuajos	316	—	—	244	3	—	244	1	—	321	1	1	207	—	—	298	1	—
Sidras	12	—	—	—	—	—	—	—	1	5	—	—	2	—	—	1	—	—
Substanc. color. y esenc.	7	—	1	12	1	—	120	24	—	3	—	—	1	—	—	17	1	—
Sal común	333	—	—	177	—	—	189	—	—	187	—	—	125	—	—	102	—	—
Té	333	—	—	177	—	—	88	—	—	132	—	—	125	—	—	94	—	—
Tintas	—	—	—	—	—	—	—	—	—	—	—	—	—	—	—	—	—	—
Vainilla	37	—	—	16	—	—	17	—	—	7	—	—	27	—	—	17	—	—

21. Continuación

	1942			1943			1944			1945			1946			1947		
	Buenas	Adulter.	Nocivas	Buenas	Adulter.	Nocivas	Buenas	Adulter.	Nocivas	Buenas	Adulter.	Nocivas	Buenas	Adulter.	Nocivas	Buenas	Adulter.	Nocivas
Vinagres	106	1	2	47	—	—	64	57	—	80	3	—	63	1	—	50	—	—
Vinos	69	—	—	74	2	—	136	1	1	154	13	—	141	9	—	198	25	—
Yerba mate	516	1	1	315	—	—	280	—	—	357	—	—	307	1	—	214	2	—
Embutidos	26	—	—	337	—	1	339	1	1	385	1	1	310	—	2	357	—	—
Agua lavandina	—	—	—	—	—	—	—	—	—	—	—	—	—	—	—	19	—	—
Comino	77	1	—	43	—	—	37	—	—	68	—	—	—	—	—	98	—	—
Varios	778	—	—	123	10	—	355	33	3	280	2	—	229	66	2	114	3	—
Enviados p/otras repartic.	—	—	—	—	—	—	—	—	—	—	—	—	—	—	—	23	1	—
Totales	11.323	118	23	6.462	100	6	7.283	205	58	7.651	58	8	6.099	99	21	6.685	88	7

VEHICULOS

22. NUMERO DE LOS PATENTADOS ANUALMENTE, POR LA DIRECCION DE TRANSITO — 1942/1947

	1942	1943	1944	1945	1946 (2)	1947 (2)
Automóviles particulares (1)	7.272	7.110	6.633	6.829	6.728	7.449
Automóviles de alquiler	691	617	475	453	450	459
Camiones	4.898	5.020	5.133	4.299	4.035	4.576
Acoplados	244	287	312	261	297	385
Omnibus	89	57	63	24	36	58
Acoplados turismo	—	—	—	—	—	1
Tractores	—	—	—	—	35	44
Furgones fúnebres	—	—	—	—	18	16
Coches fúnebres	—	—	—	—	1	1
Ambulancias	—	—	—	—	2	4
Motocicletas	101	113	134	163	178	130
Autom. y camion. con patente sin cargo	—	—	—	—	368	118
Motocicletas con patente sin cargo	—	—	—	—	1	2
Carruajes particulares	179	207	256	305	248	243
Carruajes de cochería	60	63	72	75	77	59
Carruajes de plaza	86	80	75	72	66	62
Carros	4.670	4.986	5.238	5.444	5.296	4.743
Triciclos	1.024	1.079	1.189	1.237	1.267	1.237
Bicicletas sin canasto	21.959	18.796	21.743	20.140	21.607	19.276
Bicicletas con canasto	1.974	2.754	2.779	2.850	1.699	2.416

(1) En los años anteriores a 1946 se incluyen las chapas "oficial", "gratis" y "servicio público" acordadas en el año.
(2) Inscripción de conformidad al régimen de "Patente Unica" para toda la Provincia. Decreto Nº 7.391 (bis) del Gobierno de la Provincia.

VEHICULOS PATENTADOS - 1938/1947

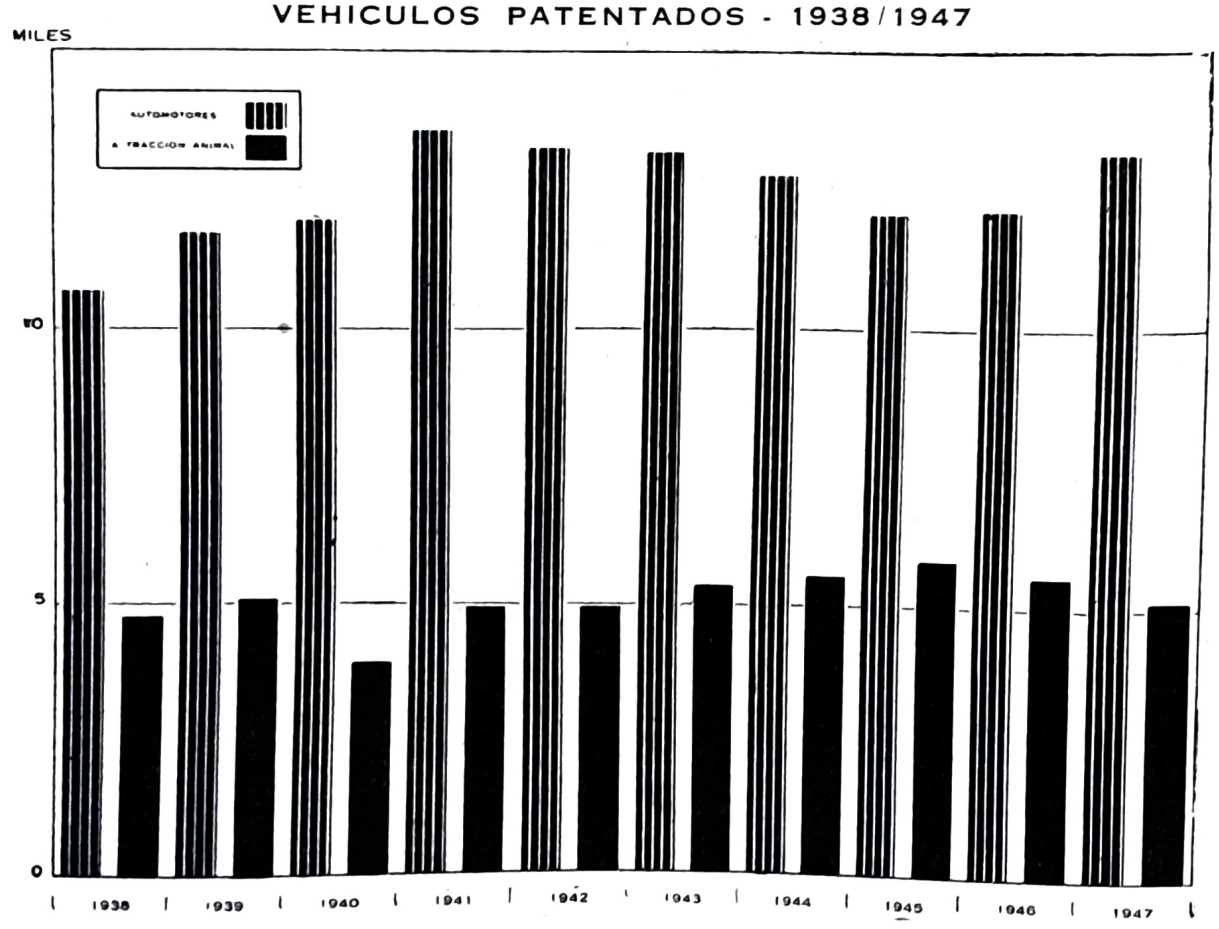

23. NUMERO DE LOS PATENTADOS MENSUALMENTE, POR LA DIRECCION DE TRANSITO — 1947

	Enero	Febr.	Marzo	Abril	Mayo	Junio	Julio	Agost.	Stbr.	Octbr.	Nov.	Dicbr.	Total
Automóviles particulares	*1.003*	*2.010*	*2.493*	*586*	*403*	*116*	*262*	*186*	*140*	*155*	*118*	*27*	**7.449**
Categoría 1ª	32	51	61	31	22	10	94	89	74	78	50	7	*599*
„ 2ª	44	43	45	13	24	8	27	23	15	19	13	3	*277*
„ 3ª	98	172	180	48	19	4	15	6	8	6	4	2	*562*
„ 4ª	829	1.744	2.207	444	338	94	126	68	43	52	51	15	*6.011*
Automóviles de alquiler	*4*	*85*	*328*	*25*	*3*	*1*	*7*	*3*	*1*	*2*	—	—	**459**
Camiones	*333*	*1.209*	*1.765*	*360*	*222*	*92*	*121*	*130*	*130*	*120*	*78*	*16*	**4.576**
Categoría 1ª	20	55	47	16	17	11	8	11	13	14	11	1	*224*
„ 2ª	119	332	385	97	44	20	38	60	68	58	28	5	*1.254*
„ 3ª	174	742	1.203	210	125	52	43	33	25	24	19	5	*2.655*
„ 4ª	20	80	130	37	36	9	32	26	24	24	20	5	*443*
Acoplados	*29*	*83*	*131*	*27*	*27*	*7*	*14*	*8*	*19*	*23*	*12*	*5*	**385**
Categoría 1ª	27	68	97	19	22	6	11	8	14	18	9	4	*303*
„ 2ª	2	14	33	7	5	1	3	—	5	5	3	1	*79*
„ 3ª	—	1	1	1	—	—	—	—	—	—	—	—	*3*
Omnibus	*2*	*14*	*11*	*4*	*6*	*1*	*1*	*1*	*6*	*7*	*5*	—	**58**
Categoría 1ª	—	7	2	1	—	—	1	—	—	—	—	—	*11*
„ 2ª	1	6	5	—	2	1	—	—	1	3	3	—	*22*
„ 3ª	1	1	4	3	4	—	—	1	5	4	2	—	*25*
Acoplados turismo	*1*	—	—	—	—	—	—	—	—	—	—	—	**1**
Categoría 1ª	—	—	—	—	—	—	—	—	—	—	—	—	—
„ 2ª	1	—	—	—	—	—	—	—	—	—	—	—	*1*
Tractores	*3*	*12*	*16*	*2*	*7*	—	*3*	—	—	*1*	—	—	**44**
Furgones fúnebres	—	*2*	*10*	—	*2*	—	*1*	—	*1*	—	—	—	**16**
Coches fúnebres	—	—	*1*	—	—	—	—	—	—	—	—	—	**1**
Ambulancias	—	*1*	—	—	—	*2*	—	—	—	—	*1*	—	**4**
Motocicletas	*4*	*32*	*48*	*18*	*10*	*4*	*3*	*2*	*2*	*1*	*4*	*2*	**130**
Automóviles y camiones con chapas sin cargo (1)	—	—	—	*3*	*6*	*43*	*25*	*12*	*2*	*5*	*12*	*10*	**118**
Motocicletas con chapas sin cargo (2)	—	—	*1*	—	—	—	—	*1*	—	—	—	—	**2**
Carruajes particulares	*5*	*61*	*134*	*13*	*3*	*3*	*12*	*9*	*3*	—	—	—	**243**
a) Landeaux, mail coachs, berlinas, coupés, etc. ..	—	—	—	—	—	—	1	—	—	—	—	—	*1*
b) Coupées de 2 asientos, breacks, etc., de 4 rued.	—	—	1	—	—	—	—	—	—	—	—	—	*1*
c) Buggys, charretas, etc., de 2 ruedas	—	—	—	—	—	—	—	—	—	—	—	—	—
d) Tilburys y sulkys de 2 ruedas	5	61	133	13	3	3	11	9	3	—	—	—	*241*
Carruajes de cochería	—	*12*	*35*	*5*	*2*	—	*5*	—	—	—	—	—	**59**
a) Landeaux, mail coachs, coupés de 2, 3 y 4 asientos, victorias, etc.	—	12	35	5	2	—	5	—	—	—	—	—	*59*
b) Breacks, tilburys	—	—	—	—	—	—	—	—	—	—	—	—	—
c) Furgones para servicio de pompas fúnebres ...	—	—	—	—	—	—	—	—	—	—	—	—	—
Carruajes de plaza	—	—	—	*39*	*23*	—	—	—	—	—	—	—	**62**
a) En general	—	—	—	39	23	—	—	—	—	—	—	—	*62*
Carros	*48*	*1.277*	*2.330*	*409*	*228*	*87*	*123*	*55*	*40*	*116*	*22*	*8*	**4.743**
a) Carros y jardineras de 4 ruedas, tirados hasta por 2 caballos	—	35	89	27	10	—	1	3	1	7	—	1	*174*
b) Jardineras de reparto con carga máxima 1.000 kg.	—	128	73	8	3	1	3	—	—	2	—	—	*218*
c) Jardineras de 2 ruedas	23	419	571	197	160	58	22	17	5	31	3	1	*1.507*
d) Carros de 2 ruedas tirados por 1 caballo, con carga máxima 1.000 kg.	16	451	1.043	97	25	18	56	19	20	17	6	2	*1.770*
e) Carros de 2 ruedas tirados por 2 caballos, con carga máxima 1.000 kg.	—	79	183	11	4	1	12	2	2	5	1	1	*301*
f) Carros a mano	9	165	371	69	26	9	29	14	12	54	12	3	*773*
Triciclos	*24*	*458*	*399*	*90*	*19*	*13*	*38*	*13*	*13*	*153*	*16*	*1*	**1.237**
a) En general	24	458	399	90	19	13	38	13	13	153	16	1	*1.237*

(1) Oficiales, Servicio Público, Cuerpo Consular, Transitorias y Sin Cargo.
(2) Servicio Público y Sin Cargo.

III — HIGIENE URBANA

PAVIMENTOS

24. SUPERFICIE PAVIMENTADA DE VIAS PUBLICAS Y MOVIMIENTO ANUAL, REGISTRADO SEGUN TIPOS EN M². — 1942/1947

	1942 (1)	1943	1944	1945	1946	1947
Superficie total pavimentada	4.357.514	4.396.023	4.397.208	4.406.131	4.414.723	4.443.998
Granito	1.124.851	1.124.851	1.124.851	1.122.523	1.118.821	1.104.872
Granitullo	1.394.653	1.394.653	1.395.174	1.397.562	1.401.264	1.415.213
Asfalto	267.065	266.518	266.451	266.451	266.451	266.451
Macadam	93.789	93.789	93.789	93.789	93.789	93.789
Macadam asfáltico	—	9.591	9.591	9.591	9.591	9.591
Hormigón armado	1.475.766	1.506.621	1.507.352	1.516.215	1.524.807	1.524.807
Hormigón simple	—	—	—	—	—	27.772
Otros tipos	—	—	—	—	—	1.503
Movimiento anual:						
Pavimentación	132.378	40.446	1.252	8.863	8.592	29.275
Granito	—	—	—	—	—	—
Granitullo	—	—	521	—	—	—
Asfalto	—	—	—	—	—	—
Macadam	—	—	—	—	—	—
Macadam asfáltico	—	9.591	—	—	—	—
Hormigón armado	132.378	30.855	731	8.863	8.592	—
Hormigón simple	—	—	—	—	—	27.772
Otros tipos	—	—	—	—	—	1.503
Repavimentación	36.058	15.381	7.571	2.388	3.702	13.949
Granito	—	—	—	—	—	—
Granitullo	9.875	—	—	2.388	3.702	13.949
Asfalto	—	15.381	7.571	—	—	—
Macadam	—	—	—	—	—	—
Macadam asfáltico	—	—	—	—	—	—
Hormigón armado	26.183	—	—	—	—	—
Hormigón simple	—	—	—	—	—	—
Destruído por repavimentac.	40.123	15.928	7.638	2.328	3.702	13.949
Granito	32.794	—	—	2.328	3.702	13.949
Granitullo	—	—	—	—	—	—
Asfalto	2.367	15.928	7.638	—	—	—
Macadam	—	—	—	—	—	—
Macadam asfáltico	4.962	—	—	—	—	—
Hormigón armado	—	—	—	—	—	—
Hormigón simple	—	—	—	—	—	—

(1) En "Superficie total pavimentada" se incluyen 1.290 m2 pavimentados con madera.

25. SUPERFICIE PAVIMENTADA DE VIAS PUBLICAS, POR TIPOS Y SECCIONES CATASTRALES, (en miles de m².) — 1947

	TIPOS								Total
	Granito	Granitullo	Asfalto	Macadam	Macad. asfált.	Hormigón armado	Hormigón simple	Otros	
Sec. catastrales:									
1ª	47,5	360,5	232,5	6,1	—	21,9	—	—	668,5
2ª	260,7	202,0	26,1	31,0	7,5	38,5	—	—	565,8
3ª	52,7	176,3	—	—	—	99,8	14,8	—	343,6
4ª	12,6	30,6	—	—	—	143,5	7,8	—	194,5
5ª	80,1	18,7	—	—	—	181,6	—	—	280,4
6ª	—	29,0	—	—	—	213,5	—	—	242,5
7ª	78,9	150,0	—	1,7	1,5	200,4	—	—	432,5
8ª	238,2	93,0	—	—	0,6	98,8	—	—	430,6
9ª	231,6	173,6	7,8	8,0	—	175,7	2,6	—	599,3
10ª	21,9	45,6	—	47,0	—	86,3	2,6	—	203,4
11ª	—	—	—	—	—	31,2	—	—	31,2
12ª	—	—	—	—	—	30,3	—	—	30,3
13ª	—	—	—	—	—	28,3	—	—	28,3
14ª	—	—	—	—	—	8,1	—	—	8,1
15ª	20,0	16,9	—	—	—	63,1	—	1,5	101,5
16ª	50,4	25,0	—	—	—	86,2	—	—	161,6
17ª	10,5	50,9	—	—	—	1,5	—	—	62,9
18ª	—	43,1	—	—	—	—	—	—	43,1
19ª	—	—	—	—	—	—	—	—	—
20ª	—	—	—	—	—	6,0	—	—	6,0
21ª	—	—	—	—	—	10,0	—	—	10,0

ALUMBRADO PUBLICO

26. KWH. E IMPORTES DE LA ENERGIA ELECTRICA CONSUMIDA ANUALMENTE PARA ALUMBRADO PUBLICO Y DEPENDENCIAS MUNICIPALES — 1942/1947

	1942	1943	1944	1945	1946	1947
Alumbrado Público:						
KWH. consumidos	6.293.837	5.592.982	5.398.438	5.414.061	5.542.212	5.733.683
Importe, en m$n.	454.950,19	405.074,47	391.126,47	392.514,89	401.264,87	414.861,16
Dependencias municipales:						
KWH. consumidos	1.407.533	1.326.413	1.279.133	1.190.991	1.356.506	1.483.564
Importe, en mn$.	185.642,54	170.537,02	164.082,37	154.895,80	172.265,70	192.816,18
Iluminacion. extraordinarias:						
KWH. consumidos	2.877	1.500	2.311	660	4.480	18.637
Importe, en m$n.	340,28	170,45	262,60	74,99	514,68	2.121,62
Totales:						
KWH. consumidos	7.704.247	6.920.895	6.679.882	6.605.712	6.903.198	7.235.884
Importe, en m$n.	640.933,01	575.781,94	555.471,44	547.485,68	574.045,25	609.798,96

27. KWH. E IMPORTES DE LA ENERGIA ELECTRICA CONSUMIDA MENSUALMENTE PARA ALUMBRADO PUBLICO Y DEPENDENCIAS MUNICIPALES — 1947

	Enero	Febr.	Marzo	Abril	Mayo	Junio	Julio	Agosto	Setbr.	Octbr.	Novbr.	Dicbr.
Alumbrado Público:												
KWH, en miles, consum.	374,6	392,3	392,7	472,7	528,6	570,9	585,0	552,2	505,1	489,8	465,5	404,3
Importe, en m$n.	27.315	28.493	28.519	34.237	38.278	41.202	42.265	39.889	36.429	35.272	33.743	29.220
Dependencias municipales:												
KWH, en miles, consum.	113,0	106,2	106,3	117,8	123,6	136,0	150,3	130,9	121,1	116,5	133,4	128,5
Importe, en m$n.	13.290	12.557	13.069	15.320	16.754	18.493	21.252	18.567	16.791	15.131	16.275	15.316
Iluminac. extraordinarias:												
KWH, en miles, consum.	—	—	15,7	—	—	—	2,8	—	—	0,2	—	—
Importe, en m$n.	—	—	1.785	—	—	—	316	—	—	21	—	—
Totales:												
KWH, en miles, consum.	487,7	498,5	514,7	590,5	652,2	706,9	738,0	683,1	626,2	606,5	598,9	532,8
Importe, en m$n.	40.605	41.049	43.373	49.557	55.032	59.695	63.833	58.456	53.220	50.424	50.019	44.536

SUPERFICIE PAVIMENTADA DE VIAS PUBLICAS AL 31/12/1947

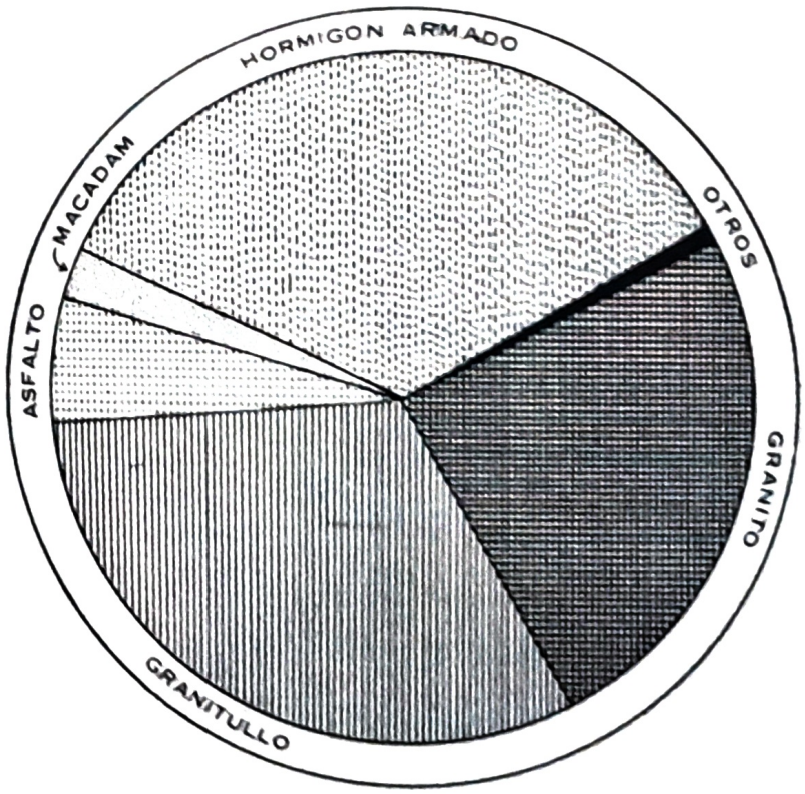

28. NUMERO DE FOCOS INSTALADOS CADA AÑO Y EN SERVICIO AL 31 DE DICIEMBRE. – REPOSICION ANUAL DE LAMPARAS DEL ALUMBRADO PUBLICO — 1942/1947

	1942	1943	1944	1945	1946	1947
Focos:						
Instalados durante cada año	79	39	85	27	101	202
En servicio a fin de cada año	9.049	9.088	9.173	9.200	9.301	9.503
Lámparas repuestas	24.953	27.058	22.034	26.626	27.676	32.296
de 75 w.	804	790	—	—	—	—
„ 100 „	898	766	—	—	1.010	309
„ 150 „	6.938	12.324	10.516	12.828	12.025	16.085
„ 200 „	10.575	10.119	9.653	12.317	12.423	12.365
„ 300 „	5.687	2.914	1.829	1.481	2.170	3.529
„ 500 „	51	145	36	—	48	8

29. NUMERO DE FOCOS INSTALADOS MENSUALMENTE Y EN SERVICIO A FINES DE CADA MES. – REPOSICION MENSUAL DE LAMPARAS DEL ALUMBRADO PUBLICO — 1947

	Enero	Febr.	Marzo	Abril	Mayo	Junio	Julio	Agst.	Stbr.	Octb.	Nvbr.	Dcbr.
Focos:												
Instalados, durante cada mes	—	4	39	44	33	25	15	11	11	14	2	4
En servicio, a fin de cada mes	9.301	9.305	9.344	9.388	9.421	9.446	9.461	9.472	9.483	9.497	9.499	9.503
Lámparas repuestas	2.268	1.832	2.398	2.771	2.826	2.948	4.072	2.319	2.988	3.040	2.400	2.434
de 75 w.	—	—	—	—	—	—	—	—	—	—	—	—
„ 100 „	21	61	106	33	—	—	36	29	23	—	—	—
„ 150 „	1.053	1.130	1.776	122	1.634	998	2.555	1.875	1.234	1.384	1.034	1.290
„ 200 „	1.064	553	467	2.391	833	1.672	1.138	213	1.467	1.381	882	304
„ 300 „	129	85	45	225	359	278	343	202	264	275	484	840
„ 500 „	1	3	4	—	—	—	—	—	—	—	—	—

PARQUES Y PASEOS

30. ARBOLES Y ARBUSTOS EXISTENTES, PLANTADOS Y EXTRAIDOS CADA AÑO, EN PARQUES, PLAZAS Y PASEOS — 1942/1947

	1942	1943	1944	1945	1946	1947
Arboles:						
Plantados	*5.744*	*4.686*	*8.479*	*8.789*	*4.096*	*11.200*
Coníferos	188	181	79	714	782	6.400
de hojas perennes	689	897	1.070	920	555	900
de hojas caducas	4.867	3.608	7.330	7.155	2.759	3.900
Extraídos	*621*	*630*	*557*	*582*	*477*	*1.105*
Coníferos	15	32	—	56	34	12
de hojas perennes	43	208	244	202	77	74
de hojas caducas	563	390	313	324	366	1.019
Quedan a fin de año	*117.514*	*120.570*	*128.492*	*136.699*	*140.318*	*150.413*
Coníferos	1.840	1.989	2.068	2.726	3.474	9.862
de hojas perennes	19.564	20.253	21.079	21.797	22.275	23.101
de hojas caducas	96.110	98.328	105.345	112.176	114.569	117.450
Arbustos:						
Plantados	*40.274*	*69.295*	*65.971*	*69.759*	*101.001*	*107.560*
de hojas perennes	1.823	340	4.401	964	583	2.050
de hojas caducas	817	580	1.661	633	397	2.010
Rosales	604	15	419	619	646	7.500
Vivaces y de estación	37.030	68.360	59.490	67.543	99.375	96.000
Extraídos	*30.050*	*67.375*	*45.599*	*30.713*	*120.353*	*103.711*
de hojas perennes	145	18	83	352	128	1.185
de hojas caducas	47	22	23	184	173	227
Rosales	14	—	23	469	262	352
Vivaces y de estación	29.844	67.335	45.470	29.708	119.790	101.947
Quedan a fin de año	*99.561*	*101.481*	*121.853*	*160.899*	*141.547*	*145.396*
de hojas perennes	3.115	3.437	7.755	8.367	8.822	9.687
de hojas caducas	2.252	2.810	4.448	4.897	5.121	6.904
Rosales	5.698	5.713	6.109	6.259	6.643	13.791
Vivaces y de estación	88.496	89.521	103.541	141.376	120.961	115.014

LIMPIEZA PUBLICA

31. BARRIDO Y RIEGO DE LAS VIAS PUBLICAS. RECOLECCION DE RESIDUOS DOMICILIARIOS — 1942/1947

	1942	1943	1944	1945	1946	1947
Barrido de vías públicas:						
Cuadras barridas	1.224.484	1.242.829	1.383.976	1.255.913	1.260.725	1.228.680
A mano	1.064.504	1.097.029	1.256.096	1.200.957	1.189.110	1.156.193
A máquina	159.980	145.800	127.880	54.956	71.615	72.487
M³ de resíduos extraídos	40.699	40.181	37.564	27.105	29.578	29.866
Recolec. de resíd. domic.:						
Viajes realizados	63.722	64.241	64.409	52.966	50.163	50.311
M³ de resíduos recolect.	198.789	201.121	200.938	165.237	156.487	156.956
Riego de vías públicas:						
Viajes realizados	19.580	17.181	9.213	2.344	2.934	3.850
Cuadras regadas	335.014	269.760	146.784	6.511	51.409	83.314

32. BARRIDO Y RIEGO DE VIAS PUBLICAS. RECOLECCION DE RESIDUOS DOMICILIARIOS. CIFRAS MENSUALES. 1947

	Enero	Febr.	Marzo	Abril	Mayo	Junio	Julio	Agosto	Setbr.	Octbr.	Nvbre.	Dcbre.	Total
Barrido de vías públ.:													
Cuadr. barr. a mano	93.344	94.734	102.767	99.583	99.003	94.540	100.980	96.667	81.625	95.149	96.700	100.201	1.155.293
Pers. empl. Promed.	389,0	356,5	370,6	366,7	367,4	354,8	358,9	337,3	348,1	363,3	356,4	390,2	363,3
Recol. de depósitos:													
Por carros:													
Viajes	353	348	374	333	312	377	454	415	452	442	440	440	4.740
Metros³	617	609	654	582	546	659	794	726	791	773	770	770	8.291
Toneladas	370	365	392	349	327	395	476	435	474	463	462	462	4.970
Por camiones:													
Viajes	578	634	679	665	619	715	652	600	603	698	685	719	7.847
Metros³	1.589	1.743	1.867	1.828	1.702	1.966	1.793	1.650	1.658	1.919	1.883	1.977	21.575
Toneladas	953	1.045	1.120	1.096	1.021	1.179	1.075	990	994	1.151	1.129	1.186	12.939
Totales:													
Viajes	931	982	1.053	998	931	1.092	1.106	1.015	1.055	1.140	1.125	1.159	12.587
Metros³	2.206	2.352	2.521	2.410	2.248	2.625	2.587	2.376	2.449	2.692	2.653	2.747	29.866
Toneladas	1.323	1.410	1.512	1.445	1.348	1.574	1.551	1.425	1.468	1.614	1.591	1.648	17.909
Vehíc. empl. Prom.	9,7	10,3	10,0	10,2	9,8	10,0	9,1	8,5	10,9	9,3	8,8	9,6	9,7
Pers. empl. Promed.	37,4	36,9	36,2	36,2	38,4	37,3	36,7	36,6	38,0	36,5	35,5	37,9	37,0
Cuadr. barr. a máq.:													
A motor:													
Mañana	3.670	1.900	2.880	2.950	2.840	2.950	2.400	1.270	2.850	3.900	3.210	1.640	32.460
Tarde	—	—	570	180	130	—	—	—	14	—	200	—	1.094
Noche	2.950	2.883	3.060	3.560	4.700	4.110	3.660	1.970	2.470	2.980	2.940	3.650	38.933
A sangre:													
Mañana	—	—	—	—	—	—	—	—	—	—	—	—	—
Tarde	—	—	—	—	—	—	—	—	—	—	—	—	—
Noche	—	—	—	—	—	—	—	—	—	—	—	—	—
Total cuadr. barrid.	6.620	4.783	6.510	6.690	7.670	7.060	6.060	3.240	5.334	6.880	6.350	5.290	72.487
Vehíc. empl. Prom.	6,5	6,7	5,9	5,9	6,0	6,2	5,1	5,9	6,0	6,2	5,6	4,3	5,9
Pers. empl. Promed.	7,5	7,3	6,1	6,9	6,9	7,2	6,0	6,9	6,9	7,1	6,6	5,2	6,7
Limpieza:													
Recol. de res. dom.:													
Viajes	4.008	4.017	4.379	4.260	4.223	4.105	4.365	4.213	3.875	4.344	4.215	4.361	50.365
Metros³	12.504	12.532	13.661	13.121	13.175	12.807	13.617	13.143	12.089	13.552	13.150	13.604	156.955
Toneladas	5.250	5.262	5.736	5.510	5.533	5.377	5.718	5.519	5.077	5.691	5.522	5.712	65.907
Vehíc. empl. Prom.	167,0	167,4	168,4	168,2	168,9	171,0	167,9	168,0	168,0	167,1	168,6	150,5	166,7
Pers. empl. Promed.	185,1	177,0	174,9	180,7	183,2	187,1	183,5	185,0	185,1	185,9	191,9	165,1	181,7
Riego de vías públ.:													
Cuadras regadas:													
A motor:													
Mañana	3.190	1.840	2.160	2.390	2.770	2.870	2.506	2.590	2.690	3.980	3.370	1.370	31.726
Tarde	1.090	2.270	2.690	660	130	—	—	—	120	620	2.480	470	10.530
Noche	3.550	2.598	2.020	3.830	4.600	3.350	3.700	3.810	2.470	3.030	3.450	3.650	40.058
A sangre:													
Mañana	—	—	—	—	—	—	—	—	—	—	—	—	—
Tarde	—	—	—	—	—	—	—	—	—	—	—	—	—
Noche	—	—	—	—	—	—	—	—	—	—	—	—	—
Total:													
Mañana	3.190	1.840	2.160	2.390	2.770	2.870	2.506	2.590	2.690	3.980	3.370	1.370	31.726
Tarde	1.090	2.270	2.690	660	130	—	—	—	120	620	2.480	470	10.530
Noche	3.550	2.598	2.020	3.830	4.600	3.350	3.700	3.810	2.470	3.030	3.450	3.650	40.058
Total cuadr. regad.	7.830	6.708	7.870	6.880	7.500	6.220	6.206	6.400	5.280	7.630	9.300	5.490	83.314
Vehíc. empl. Prom.	4,3	5,5	3,9	3,6	4,4	4,7	3,9	5,1	4,2	4,3	3,8	3,2	4,2
Total viajes transporte de agua ...	380	419	345	306	312	258	279	292	184	321	519	235	3.850
Pers. empl. Promed.	2,3	3,2	3,4	3,6	2,1	1,8	1,9	1,6	1,7	2,1	3,2	1,3	2,3

CEMENTERIOS

33. NUMERO DE INHUMACIONES EFECTUADAS ANUALMENTE, SEGUN SEXO, EN LOS CEMENTERIOS DEL MUNICIPIO — 1942/1947

	1942		1943		1944		1945		1946		1947	
	Varon.	Mujer.	Varon.	Mujer.	Varon.	Mujer.	Varon.	Mujer.	Varon.	Mujer.	Varon.	Mujer.
Cementerios municipales	*2.642*	*1.842*	*2.511*	*1.724*	*2.426*	*1.803*	*2.544*	*1.671*	*2.478*	*1.641*	*2.654*	*1.765*
La Piedad	2.342	1.593	2.240	1.504	2.080	1.555	2.205	1.416	2.154	1.380	2.253	1.473
El Salvador	300	249	271	220	346	248	339	255	324	261	401	292
Cementerios particulares	*92*	*80*	*105*	*86*	*100*	*79*	*96*	*86*	*111*	*81*	87	88
de Disidentes	54	49	64	50	62	51	59	46	69	49	50	50
Israelita	38	31	41	36	38	28	37	40	42	32	37	38
Totales	2.734	1.922	2.616	1.810	2.526	1.882	2.640	1.757	2.589	1.772	2.741	1.853

34. NUMERO DE INHUMACIONES EFECTUADAS MENSUALMENTE, SEGUN SEXO, EN LOS CEMENTERIOS DEL MUNICIPIO — 1947

MESES	CEMENTERIOS MUNICIPALES						CEMENTERIOS PARTICULARES						TOTAL GENERAL
	La Piedad		El Salvador		Total		de Disidentes		Israelita		Total		
	Varon.	Mujer.	Varon.	Mujer.	Varon.	Mujer.	Varon.	Mujer.	Varon.	Mujer.	Varon.	Mujer.	
Enero	186	115	38	28	224	143	4	3	2	2	6	5	378
Febrero	170	98	21	28	191	126	3	5	—	6	3	11	331
Marzo	200	127	36	17	236	144	1	3	3	3	4	6	390
Abril	182	99	40	18	222	117	5	1	3	3	8	4	351
Mayo	198	119	38	19	236	138	5	3	2	1	7	4	385
Junio	199	121	31	26	230	147	4	6	2	5	6	11	394
Julio	200	166	32	30	232	196	7	6	10	4	17	10	455
Agosto	213	156	45	38	258	194	5	6	6	3	11	9	472
Setiembre	179	139	23	19	202	158	6	6	1	—	7	6	373
Octubre	166	119	33	23	199	142	2	3	5	3	7	6	354
Noviembre	179	106	32	19	211	125	3	6	2	4	5	10	351
Diciembre	181	108	32	27	213	135	5	2	1	4	6	6	360
Totales	2.253	1.473	401	292	2.654	1.765	50	50	37	38	87	88	4.594

IV — FINANZAS MUNICIPALES

RECAUDACION

(EN m$n.)

35. MOVIMIENTO DEL ULTIMO QUINQUENIO — 1943/1947

	1943	1944	1945	1946	1947
Entradas efectivas	*14.350.652,20*	*14.980.279,98*	*15.089.625,93*	*16.066.890,16*	*20.952.340,70*
Alumbrado, barrido, limpieza, etc.	4.451.592.60	4.615.659,90	4.652.351,70	4.848.836,70	5.874.126,25
Alumb., barrido, limpieza, etc. terrenos baldíos	168.244,50	171.081,05	179.353,15	193.676,15	199.654,55
Arena	210.000,00	209.053,50	203.046,00	212.250,00	270.702,00
Alquileres propiedades municipales	6.105,60	7.778,60	12.553,25	12.622,90	20.998,00
Asistencia Pública	101.216,81	106.402,05	79.831,85	66.481,30	76.968,40
Balnearios	52.703,20	37.408,85	52.127,50	49.027,10	58.471,50
Catastro	94.393,50	99.319,00	109.411,00	120.343,00	184,508,00
Cementerios. Cuenta timbres	168.665,50	168.245,50	177.743,50	181.165,50	209.348,50
Cementerios. Cuenta limpieza	10.530,00	11.040,00	11.160,00	11.160,00	11.480,00
Cementerios. Cuenta cierre de sepulturas	8.785,00	8.955,00	9.370,00	10.225,00	11.590,00
Cloacas domiciliarias	35.585,90	41.527,08	39.660,53	47.897,30	70.857,63
Cloacas y desagües 1 %	44.989,80	50.023,85	49.615,00	54.140,65	55.439,00
Conservación de pavimentos	17.124,80	—	—	—	—
Cercos de construcciones	2.635.40	1.684,34	1.481,51	1.330,43	2.887,08
Conservación huevos en cámaras frigoríficas ..	3.449,70	7.486,50	4.879,20	4.776,90	8.171,10
Contribución química	222.407,20	217.347,20	234.485,20	237.633,80	350.505,35
Contribución ocupación terrenos municipales ..	25.000,00	26.500,00	6.500,00	16.250,00	26.500,00
Contribución 3 % empresas pavimentadoras	9.563,38	2.659,14	8.222,51	9.476,35	31.889,49
Corsos de carnaval	13.659,20	14.689,25	5.728,40	11.717,20	23.036,40
Corriente eléctrica 5 %	605.620,98	697.218,46	705.696,27	707.572,95	792.179,82
Corriente eléctrica 5 % venta fuera Municipio ..	88.618,49	158.707,43	180.914,76	155.746,65	210.722,08
Corriente eléctrica no registrada 50 %	1.422,80	1.518,03	2.049,23	564,50	420.70
Chapas numeración de automóviles y motos (1) .	43.163,00	40.512,00	—	—	—
Chapas de lecheros	2.840,00	19.120,00	1.500,00	1.440,00	1.900,00
Decomisos	2.755,88	2.696,02	1.955,39	1.047,80	2.982,94
Depósitos de aves y huevos (2)	1.777,50	1.577,00	1.890,00	1.818,00	17.239,00
Derecho de piso. Mercado Hacienda y Carnes	263.744,20	220.884,55	231.680,95	296.940,80	341.233,30
Derecho de báscula. Mercado Hacienda y Carnes	22.432,10	18.619,55	19.455,05	25.683,95	24.406,55
Derecho transferencias Mercado de Abasto ...	7.284,50	9.634,50	10.902,00	9.817,00	8.636,00
Diversiones públicas	202.308,83	239.971,09	287,882,15	321,090,60	479.652,31
Edificación, línea y nivel	193.262,74	232,642,31	234.774,82	357.720,33	748.366,38
Empresas de gas	54.978,70	94.873,02	100.343,97	107.609,87	99.100,73
Espectáculos de fútbol, etc.	56.783,97	59.921,97	44.558,77	52.634,49	68.721,13
Examen idoneidad conductores de vehículos	6.095,00	6.270,00	3.985,00	345,00	—
Establecimientos insalubres	29.550,00	34.540,00	40.500,00	44.305,00	—

35. — Continuación

	1943	1944	1945	1946	1947
Eventuales	53.051,47	43.120,61	101.790,36	296.595,46	146.912,21
Explotación de basuras	6.360,00	5.400,00	—	14.634,85	26.768,84
Ferias francas (Derecho de piso)	1.304,00	1.399,00	1.295,00	914,50	20.491,00
Fichas edificación	18.474,00	17.750,00	14.398,00	10.842,00	15.484,00
Generadores de vapor	64.572,40	69.022,70	71.698,30	73.838,80	87.205,20
Gobierno de la Provincia. Participación sobre Patentes y contribución directa	1.346.262,05	1.412.181,39	1.362.013,57	1.483.504,15	1.789.687,18
Hornos de ladrillos	5.350,00	5.900,00	5.400,00	5.400,00	6.900,00
Inspección de aves y huevos	126.332,35	86.336,93	77.953,00	76.159,33	66.420,95
Inspec. Sanitaria prod. derivados o/Animal	181.386,53	177.617,30	159.222,74	174.039,35	211.299,11
Inspección sanitaria de carnes	195.387,42	272.827,14	195.130,80	166.326,46	328.970,89
Inspección sanitaria de tambos	459,00	695,00	722,00	—	—
Inspección de maquinarias	48.406,10	53.025,30	54.654,05	56.577,30	95.525,10
Inscripciones	118.498,00	125.687,00	142.911,00	156.782,00	308.665,60
Instalac. y contraste medid. máquinas y motores	121.850,75	122.604,45	115.592,76	128.482,97	147.520,84
Intereses punitorios pavimentos	45.118,70	50.296,40	37.889,00	23.693,30	43.924,50
Introducción vehículos Mercado de Abasto	4.820,50	7.192,00	8.904,00	8.222,00	6.946,00
Inspección de propiedades	5.567,00	—	—	—	—
Jardín de Niños	2.518,10	2.575,20	2.750,00	2.653,80	3.206,40
Jockey Club (Ley Hipódromos Nº 2670)	99.891,09	92.545,51	88.435,90	104.277,25	135.721,65
Kioscos	1.890.80	1.973,00	2.472,00	2.609,00	3.133,40
Locación aérea y subterránea	349,50	1.823,00	3.224,00	3.243,50	3.404,24
Loterías ley provincial Nº 2608	200.000,00	200.000,00	200.000,00	200.000,00	200.000,00
Matanzas	645.183,90	580.073,25	737.190,50	869.806,60	900.511,70
Mercado Central	193.073,90	193.449,10	199.898,35	206.217,90	213.451,45
Mercado Norte	45.857,90	36.406,40	45.442,30	40.198,50	50.565,55
Mercado Urquiza	5.634,00	5.487,80	5.684,60	5.693,95	5.947,50
Mercado Oroño	—	4.833,95	5.917,49	6.859,33	7.735,34
Mercado Porvenir	1.476,42	—	2.442,71	3.110,26	3.983,48
Mercado Gozzolino	2.100,50	2.094,91	2.039,40	2.128,20	1.914,81
Mercado de Abasto	289.586,00	308,889,00	322.298,00	319.752,00	309.287,00
Mercado de Papas	26.338,70	29.412,45	37.221,30	19.862,65	26.921,20
Mercado de Consumos Sud	12.699,30	12.205,10	11.608,50	11.536,85	12.445,35
Mesas en la vía pública	12.385,00	15.218,25	20.333,25	23.385,00	28.013,00
Multas	78.241,70	109.568,55	53.886,85	55.883,50	89.268,75
Nafta surtidor en la vía pública	4.440,00	720,00	7.800,00	6.400,00	3.720,00
Nomenclatura y numeración	285,00	245,00	300,00	325,00	415,00
Palomar venta de trigo	1.380,25	2.157,75	2.381,35	2.356,25	2.635,90
Papel sellado	439.704,50	466.082,50	406.572,00	420.122,50	682.643,50
Pensión de animales en Adm. Limpieza Pública	—	—	370,00	484,00	250,00
Pasteros	3.760,00	4.110,00	4.160,00	4.490,00	4.185,00
Patentes contratación pavimentos	100,00	—	100,00	100,00	100,00
Patentes perros (vacuna antirrábica)	4.230,00	4.965,00	4.347,00	4.605,00	4.269,00
Patentes de rodados	1.426.170,60	1.436.281,55	1.582.489,70	1.613.346,00	1.296.308,75
Permisos vendedores ambulantes	80.599,50	86.246,00	91.379,50	83.456,00	87.939,00
Pesas y medidas	75.159,90	75.548,00	79.186,95	74.977,75	82.020,45
Publicidad y propaganda	271.053,39	361.675,54	371.668,81	374.265,64	441.110,35
Puestos abasto fuera mercados	205.207,35	220.008,70	223.120,00	227.390,00	224.080,00
Puestos y depós. frutas y verduras por mayor	11.000,00	11.500,00	9.700,00	10.700,00	11.300,00
Radiología	17.073,50	25.504,00	23.295,00	16.132,00	11.142,00
Registros conductor carros transporte arena	440,00	1.012,00	774,00	790,00	1.204,00
Registros de lecheros	328,00	2.312,00	561,00	547,00	295,00
Registros de ciclistas	1.819,50	1.899,50	1.306,50	560,50	1.781,00
Remanente medidores eléctricos	28.772,17	45.257,65	36.416,32	3.402,92	—
Rifas y kermeses	4.750,00	2.640,00	1.960,00	3.550,00	7.328,80
Suministro aguas corrientes Barrio Godoy	2.181.50	3.011,00	3.151,00	3.312,50	3.452,00
Teatro Infantil Municipal	1.360,05	802,55	—	—	—
Teléfonos y telégrafos	99.800,00	99.235,00	98.145,00	97.670,00	4.120,00
Tránsito, inscripción en registros	15.670,00	16.383,00	9.111,00	48.123,00	33.876,00
Transferencias puestos en los mercados	1.380,00	7.690,00	3.345,00	4.605,00	3.085,00
Toldos, tragaluces y marquesinas	182,50	—	—	251,50	687,67
Transporte carnes en los mercados	6.209,40	5.732,00	6.449,10	7.688,05	7.724,95
Vehículos de carga de otras localidades	115.496,00	90.709,40	—	—	—
Vivienda del Trabajador	325.543,28	325.015,81	324.171,01	317.678,22	309.129,91
Venta de arena Dº 232/1942	13.056,35	—	—	—	—
Venta de flores en los Cementerios	—	313,00	710,00	100,00	180,00
Contralores en frigoríficos	—	—	—	—	12.480,00
Carga y descarga (Art. 326)	—	—	—	—	14.913,05
Donaciones Administración Sanitaria	3.781,60	45,00	627,30	883,35	35.480,56
Mantenimiento sala penados Hos. Rosario	—	—	—	12.000,00	12.000,00
Participación impuesto a los Réditos y Ventas	—	—	—	—	2.071.557,38
Entradas permutativas	*842.482,90*	*514.251,90*	*518.579,80*	*638.058,00*	*1.183.613,30*
Cementerios: Terrenos (ventas)	28.500,00	79.405,00	92.770,00	181.240,00	179.552,50
Cementerios: Nichos	235.100,00	307.010,00	303.440,00	277.785,00	767.335,00
Cementerios sepulturas a perpetuidad	24.400,00	70,000,00	77.300,00	130,100,00	132.700,00
Cementerio La Piedad: Sepulturas. Ordenanzas 143/941 y 216/942	47.990,00	53.410,00	40.700,00	44.140,00	98.820,00

35. — Continuación

	1943	1944	1945	1946	1947
Impresiones municipales	4.457,40	4.126,90	4.369,80	3.738,00	5.205,80
Letras a cobrar	2.035,50	300,00	—	1.055,00	—
Residuos activos	*947.172,32*	*992.556,86*	*698.982,30*	*761.750,79*	*580.581,62*
Entradas por partidas de giros	*1.978.607,53*	*1.687.600,48*	*1.660.101,32*	*1.766.924,05*	*1.668.847,63*
Comisiones de los procuradores	1.540,05	1.810,05	499,40	1.802,85	339,85
Comisiones de los gestores	25.773,45	36.063,53	38.153,85	45.907,53	45.648,30
Pavimento cargo propietarios ley 2127	1.835.899,36	1.540.063,04	1.489.690,83	1.538.081,38	1.295.869,05
Impresión entradas deportes	1.893,11	3.064,75	2.613,50	2.847,50	3.497,00
Sueldos sobrestantes Dto. 3833	—	—	191,65	2.033,30	—
Sueldos sobrestantes c. desagües Dº 2586	—	—	10.911,60	10.523,20	17.956,00
Mantenimiento laboratorio de gas	1.000,00	1.000,00	1.000,00	1.000,00	1.000,00
Vivienda del Trabajador, Fondos Rescate Títulos	64.305,01	69.491,10	79.395,33	122.699,89	267.242,44
Sueldos sobrestantes empresa de gas	3.300,00	3.300,00	3.300,00	3.540,00	3.824,10
Devolución intereses Títulos "B"	—	—	2.225,16	2.600,60	5.151,51
Suministro agua corriente Dº 2708/945	—	—	—	537,30	727,05
Sueldos sobrestantes Cementerio del Salvador	—	—	—	2.685,30	2.458,35
Sueldos sobrestantes Hosp. Alberdi Dº 4216	—	—	—	2.435,30	608,35
Producido Legado Dr. Vassallo	—	—	—	3.750,00	4.996,62
Funciones Teatro El Círculo semana julio	—	—	—	—	13.084,00
Ampliación desagüe cloacal. Río Bamba, Avenida Francia y Suipacha	—	—	—	269,40	67,35
Superior Gobierno de la Provincia. Gastos traslado Banda de Policía a Firmat 12/10/47	—	—	—	—	213,97
Aporte construc. obras de salubridad Río Bamba, Avenida Francia y Suipacha	—	—	—	1.406,85	135,60
Servicio cloacal V. Trabajador, B. Sarmiento	—	3.960,00	1.440,00	1.440,00	1.440,00
Fondo Pro-Monumento al Descamisado	—	—	—	—	4.588,09
Cont. E. M. M. T. R. convenio municipal ser. "A"	14.951,65	—	—	—	—
Sueldos fiscalizadores Imptos. aves y huevos	—	5.658,00	10.800,00	11.700,00	—
Sueldos fiscalizadores de impuestos	—	5.880,00	7.380,00	9.360,00	—
Sueldos inspectores de pavimentos	5.760,00	368,35	—	—	—
Sueldos sobrestantes Hospital Vilela	6.684,90	1.941,66	—	—	—
Superior Gobierno de la Provincia mantenimiento Hospital Roque Sáenz Peña	17.500,00	15.000,00	12.500,00	—	—
Sueldos sobrestantes Dº 4182 (Pte. Av. enlace)	—	—	—	1.800,00	—
Sueldos sobrestantes Dº 5024 (Amp. Av. Alberdi)	—	—	—	116,65	—
Derecho ocupación vía pública, para devolución Kiosco Cementerio "La Piedad"	—	—	—	360,00	—
Cuota mensual para servicio sanitario finca Ricchieri y Viamonte	—	—	—	27,00	—
Cuentas especiales fuera cálculos de recursos a rentas generales	*89.644,45*	*17.550,00*	*15.600,00*	*18.026,92*	*20.550,00*
Movimiento de fondos fuera del cálculo de recursos	*70.796,30*	*813.061,35*	*124.284,50*	*37.906,61*	—

RESUMEN

Entradas efectivas	14.350.652,20	14.980.279,98	15.089.625,93	16.066.890,16	20.952.340,70
Entradas permutativas	342.482,90	514.251,90	518.579,80	638.058,00	1.183.613,30
Residuos activos	947.172,32	992.556,86	698.982,30	761.750,79	580.581,62
	15.640.307,42	*16.487.088,74*	*16.307.188,03*	*17.466.698,95*	*22.716.535,62*
Cuentas especiales fuera c/recursos a R. G.	89.644,45	17.550,00	15.600,00	18.026,92	20.550,00
	15.729.951,87	*16.504.638,74*	*16.322.788,03*	*17.484.725,87*	*22.737.085,62*
Entradas por Partidas de Giro	1.978.607,53	1.687.600,48	1.660.101,32	1.766.924,05	1.668.847,63
	17.708.559,40	*18.192.239,22*	*17.982.889,35*	*19.251.649,92*	*24.405.933,25*
Movimiento de fondos fuera C. Recursos	70.796,30	813.061,35	124.284,50	37.906,61	—
Sup. Gob. Provincia préstamo E. M. M. T. R.	—	—	264.000,00	1.250.000,00	2.400.000,00
Caución títulos conversión 5 %	1.350.000,00	—	—	—	—
Negociación. Tít. Conversión Munic. Ord. 189	2.498.600,00	399.941,30	502.450,00	1.416.208,25	2.570.610,48
Empréstito Interno Conversión Munic. Ord. 189	—	1.406,70	—	—	—
Sup. Gobierno de la Provincia cta. Préstamo	—	500.000,00	200.000,00	1.900.000,00	6.280.000,00
Superior Gobierno de la Nación, construcción Avenida Costanera, Ley Nacional 11.623	—	—	866.500,00	—	221.627,00
Totales	21.627.955,70	19.906.648,57	19.940.123,85	23.855.764,78	35.878.170,73

INGRESOS CALCULADOS Y RECAUDADOS

(EN m$n.)

36. ESTADO COMPARATIVO ENTRE EL CALCULO DE RECURSOS DEL AÑO 1947 Y LA RECAUDACION DEL MISMO EJERCICIO

	Cálculo de Recursos	Recaudado	Diferencias en más	Diferencias en menos
I. Contribuciones que inciden sobre los inmuebles	*9.219.300,00*	*7.208.193,06*	*177.272,26*	*2.188.379,20*
Impuesto General	6.450.000,00	5.874.126,25	—	575.873,75
„ „ Terrenos baldíos	1.800.000,00	199.654,55	—	1.600.345,45
Derechos de Inspección:				
Casas de inquilinatos, etc.	—	—	—	—
Instalaciones Mecánicas, Eléctricas y de Gas	20.000,00	9.025,00	—	10.975,00
Instalaciones motores y maquinarias	300,00	720,00	420,00	—
Papel Sellado actuación	40.000,00	39.726,00	—	274,00
Generadores de vapor	3.000,00	2.985,00	—	15,00
Inspección de maquinarias	3.500,00	7.444,50	3.944,50	—
Derechos de construcción:				
Edificación línea y nivel	650.000,00	738.882,53	88.882,53	—
Papel Sellado actuación	9.000,00	13.999,00	4.999,00	—
„ „ delineación	16.000,00	25.290,00	9.290,00	—
Fichas edificación	15.000,00	15.484,00	484,00	—
Rebaje de cordones	2.500,00	9.483,85	6.983,85	—
Tragaluces y tapas	500,00	687,67	187,67	—
Cercos de construcciones	1.500,00	2.887,08	1.387,08	—
Cloacas domiciliarias	52.000,00	70.857,63	18.857,63	—
Sellado. Actuación liquidación cloacas	7.500,00	7.104,00	—	396,00
„ „ certificados final cloacas	3.000,00	5.328,00	2.328,00	—
Tapiales y veredas	500,00	—	—	500,00
Derechos de Catastro:				
Papel Sellado catastro	85.000,00	106.612,00	21.612,00	—
Timbres catastro	60.000,00	77.896,00	17.896,00	—
II. Contribucion. que inciden sobre concesiones en general	*215.000,00*	*102.477,50*	*342,50*	*112.865,00*
Instalaciones Mecánicas, Eléctricas y de Gas:				
Contraste medidores eléctricos	55.000,00	50.000,00	—	5.000,00
„ „ de agua	50.000,00	39.295,00	—	10.705,00
„ „ „ gas	5.000,00	5.342,50	342,50	—
Cías. Telefónicas (Post. esp. aér.)	50.000,00	—	—	50.000,00
„ Telegráficas (Post. esp. aér.)	5.000,00	4.120,00	—	880,00
„ Telefónicas (Cruc. subterr.)	40.000,00	—	—	40.000,00
Surtidores en vía pública	10.000,00	3.720,00	—	6.280,00
III. Derechos provenientes del comercio e industria	*3.151.960,00*	*2.455.348,47*	*301.887,04*	*998.498,57*
Derechos de inspección:				
Inscripciones	400.000,00	299.640,60	—	100.359,40
Arena	800.000,00	270.702,00	—	529.298,00
Contribución Química	400.000,00	327.208,35	—	72.791,65
„ „ Kioscos	100.000,00	23.297,00	—	76.703,00
Depósitos de aves y huevos	45.000,00	17.239,00	—	27.761,00
Hornos de ladrillos	10.000,00	6.900,00	—	3.100,00
Inspección Veterinaria de tambos	400,00	—	—	400,00
Tambos rurales	100,00	—	—	100,00
Kioscos particulares	4.000,00	3.133,40	—	866,60
Establecimientos insalubres	50.000,00	—	—	50.000,00
Contralores en los frigoríficos	15.360,00	12.480,00	—	2.880,00
Papel sellado análisis químicos	4.000,00	5.514,00	1.514,00	—
Pesas y medidas	80.000,00	82.020,45	2.020,45	—
Pasteros	5.000,00	4.185,00	—	815,00
Carga y descarga. Artículo 326	50.000,00	14.913,05	—	35.086,95
Derechos de Propaganda:				
Letreros luminosos	77.000,00	88.464,65	11.464,65	—
Permisos transitorios	40.000,00	59.509,60	19.509,60	—
Avisos permanentes	70.000,00	71.871,40	1.871,40	—
Anuncios de propaganda	95.000,00	58.473,70	—	36.526,30
Carteleras	70.000,00	75.522,40	5.522,40	—
Varios	3.000,00	3.697,00	697,00	—
Reparto volantes y muestras	4.000,00	2.764,00	—	1.236,00
Publicidad ambulante	2.000,00	342,00	—	1.658,00
Affiches	40.000,00	23.451,00	—	16.549,00
Publicidad en ómnibus y tranvías	6.000,00	12.721,85	6.721,85	—
Avisos en rodados	25.000,00	18.527,00	—	6.473,00
Vehículos de propaganda	1.000,00	1.005,75	5,75	—
Propaganda interior de locales	15.000,00	24.634,00	9.364,00	—
Publicidad, cobros judiciales	2.000,00	126,00	—	1.874,00
Espectáculos y diversiones:				
Teatros	16.000,00	7.831,75	—	8.168,25
Cinematógrafos	180.000,00	300.035,62	120.035,62	—
„ c/permisos para fumar	2.000,00	900,00	—	1.100,00

	Cálculo de Recursos	Recaudado	Diferencias en más	Diferencias en menos
Circos	6.000,00	3.468,34	—	2.531,66
Canchas de bochas	3.500,00	3.600,00	100,00	—
Bailes	70.000,00	88.667,00	18.667,00	—
„ de Carnaval	25.000,00	16.860,00	—	8.140,00
Billares	8.000,00	5.750,00	—	2.250,00
Cabarets	21.500,00	31.200,00	9.700,00	—
Diversiones varias	27.000,00	21.339,60	—	5.660,40
Espectáculos deportivos	55.000,00	68.421,13	13.421,13	—
Jockey Club (Ley Hipódr. Nº 2670)	90.000,00	135.721,65	45.721,65	—
Rifas	1.000,00	2.128,80	1.128,80	—
Kermeses	5.000,00	5.200,00	200,00	—
Ocupación Insp. y Aperturas Vía Pública:				
Mesas y sillas en vía pública	25.000,00	28.013,00	3.013,00	—
Depósitos de materiales	100,00	—	—	100,00
Apertura subsuelo y conexiones	2.000,00	2.694,80	694,80	—
Ocupación espacio aéreo y subsuelo	1.000,00	709,44	—	290,56
Instalaciones Mecánicas Eléctricas Térmic. e Inflamables:				
Instalación motores y maquinarias	40.000,00	52.163,34	12.163,34	—
Generadores de vapor	90.000,00	84.220,20	—	5.779,80
Inspección de maquinarias	70.000,00	88.080,60	18.080,60	—
IV. Contribuciones que inciden sobre las personas, las profesiones y el trabajo	*99.600,00*	*125.675,00*	*31.471,00*	*5.396,00*
Unico:				
Licencias de box	200,00	300,00	100,00	—
Examen idoneidad conductores vehículos	1.800,00	—	—	1.800,00
Permisos vendedores ambulantes	90.000,00	87.939,00	—	2.061,00
Venta flores en los Cementerios	1.000,00	180,00	—	820,00
Patentes contratistas pavimentos	300,00	100,00	—	200,00
Registros conductores carros transporte arena	300,00	1.204,00	904,00	—
„ de lecheros	500,00	295,00	—	205,00
„ „ ciclistas	1.000,00	1.781,00	781,00	—
Inscripción registros conductores vehículos automotor	4.000,00	33.686,00	29.686,00	—
Inscripción registros conductores vehículos trac. sangre	500,00	190,00	—	310,00
V. Derechos de oficina	*500.000,00*	*541.002,50*	*125.320,00*	*84.317,50*
Unico:				
Papel sellado actuac. (Tramitación)	350.000,00	266.676,50	—	83.323,50
Timbres actuación	148.000,00	273.320,00	125.320,00	—
Papel Sellado, actuación protestos	2.000,00	1.006,00	—	994,00
VI. Contribuciones que inciden sobre el consumo	*2.805.500,00*	*2.807.011,17*	*296.710,91*	*295.199,74*
Mercado de Haciendas:				
Papel Sellado. Actuac. consumo y abastecimiento	14.000,00	8.500,00	—	5.500,00
Matanzas	750.000,00	820.911,50	70.911,50	—
Lavado y retiro de cueros	60.000,00	79.600,20	19.600,20	—
Derecho de piso	300.000,00	341.233,30	41.233,30	—
Derecho de báscula	30.000,00	24.406,55	—	5.593,45
Abastecimiento y consumo:				
Transferencias puestos en Mercados	3.000,00	3.085,00	85,00	—
Mercado Central: Alquileres	205.000,00	213.451,45	8.451,45	—
Mercado de Abasto: Alquileres	80.000,00	77.500,00	—	2.500,00
„ „ „ Superficies	320.000,00	217.559,00	—	102.441,00
„ „ „ Estadías	20.000,00	14.228,00	—	5.772,00
„ „ „ Intr. vehículos	10.000,00	6.946,00	—	3.054,00
„ „ „ Transf. Mercados	10.000,00	8.636,00	—	1.364,00
„ Norte: Alquileres	25.000,00	19.646,45	—	5.353,25
„ „ Superficies	7.000,00	6.741,00	—	259,00
„ de Consumos	12.000,00	12.445,35	445,35	—
„ Gozzolino	2.000,00	1.914,81	—	85,19
„ Orofio	6.000,00	7.735,34	1.735,34	—
„ Porvenir	2.500,00	3.983,48	1.483,48	—
„ Urquiza	5.000,00	5.947,50	947,50	—
„ de Papas	80.000,00	26.921,20	—	53.078,80
Ferias Francas (Derecho Piso)	1.000,00	20.491,00	19.491,00	—
Transporte carnes en Mercados	6.000,00	7.724,95	1.724,95	—
Alquileres cámaras frigoríficas	15.000,00	24.177,80	9.177,80	—
Conservación huevos en cámaras frigoríficas	8.000,00	8.171,10	171,10	—
Inspección de aves y huevos	150.000,00	66.420,95	—	83.579,05
Decomisos	2.000,00	2.982,94	982,94	—
Inspección de carnes	240.000,00	328.970,89	88.970,89	—
Inspección Sanitaria productos origen animal	180.000,00	211.299,11	31.299,11	—
Puestos Abastos fuera Mercados	250.000,00	224.080,00	—	25.920,00
Puestos y depósitos frutas por mayor	12.000,00	11.300,00	—	700,00
VII. Contribuciones que inciden sobre el transporte	*1.698.000,00*	*1.298.208,75*	*900,00*	*400.691,25*
Unico:				
Patente automotores. Dto. de la Provincia 7381 bis	1.400.000,00	1.033.686,00	—	366.314,00

	Cálculo de Recursos	Recaudado	Diferencias en más	Diferencias en menos
Patentes de bicicletas	160.000,00	142.550,00	—	17.450,00
„ carruajes particulares y de cochería	12.000,00	9.583,75	—	2.416,25
„ carros carga y reparto	125.000,00	110.489,00	—	14.511,00
Chapas de lecheros	1.000,00	1.900,00	900,00	—
VIII. Derechos de Cementerios	*731.200,00*	*1.285.238,00*	*558.238,00*	*4.200,00*
Unico:				
Terrenos (venta)	120.000,00	179.552,50	59.552,50	—
Sepulturas a perpetuidad	30.000,00	26.740,00	—	3.260,00
Nichos	300.000,00	739.450,00	439.450,00	—
Urnas	20.000,00	27.885,00	7.885,00	—
Cementerio La Piedad. Sepulturas Ord. 143/1941 (20 %)	5.000,00	13.952,00	8.952,00	—
Cementerio La Piedad. Sepulturas Ord. 216/1942	30.000,00	29.060,00	—	940,00
Cierre de sepulturas	10.000,00	11.590,00	1.590,00	—
Limpieza	11.200,00	11.480,00	280,00	—
Papel Sellado Cementerios (Títulos, etc.)	30.000,00	36.180,00	6.180,00	—
Timbres Cementerios (varios)	175.000,00	209.348,50	34.348,50	—
IX. Recursos provenientes de la industria municipal	*5.000,00*	*3.452,00*	—	*1.548,00*
Suministro aguas corrientes Barrio Godoy	5.000,00	3.452,00	—	1.548,00
X. Asistencia Pública y Social	*161.400,00*	*182.062,46*	*88.502,06*	*22.839,60*
Arancel Hospitalario	40.000,00	31.068,40	—	8.931,60
Instituto de Radiología y Fisioterapia	20.000,00	11.142,00	—	8.858,00
Desinfecciones	15.000,00	10.150,00	—	4.850,00
Libretas de sanidad	32.000,00	34.751,00	2.751,00	—
Balneario El Saladillo	30.000,00	31.385,60	1.385,60	—
„ La Florida	10.000,00	12.616,90	2.616,90	—
„ L. N. Alem	14.000,00	14.469,00	469,00	—
Escuela de Enfermeros y Enfermeras	200,00	999,00	799,00	—
Escuela de Asistentes Sociales	200,00	—	—	200,00
Donaciones Administración Sanitaria	5.000,00	35.480,56	30.480,56	—
XI. Varios	*261.600,00*	*391.795,80*	*147.156,45*	*16.940,65*
Registro de perros	5.000,00	4.269,00	—	731,00
Entradas Jardín de Niños	3.000,00	3.206,40	206,40	—
Eventuales	60.000,00	146.912,21	86.912,21	—
Recargo 15 %	5.000,00	339,85	—	4.660,15
Recargo 7 %	35.000,00	45.648,30	10.648,30	—
Multas Receptoría	5.000,00	4.385,00	—	615,00
„ Sumarios y Multas	15.000,00	35.535,00	20.535,00	—
„ Tránsito	20.000,00	22.190,35	2.190,35	—
„ Publicidad	100,00	272,40	172,40	—
„ Inspección Veterinaria	8.000,00	23.910,00	15.910,00	—
„ Vacunación antirrábica	4.000,00	1.296,00	—	2.704,00
„ Animales sueltos Orden. 100/1940	2.000,00	1.680,00	—	320,00
Corsos de Carnaval	15.000,00	23.036,40	8.036,40	—
Intereses punitorios pavimentos	50.000,00	43.924,50	—	6.075,50
Nomenclatura y numeración	500,00	415,00	—	85,00
Palomar. Venta de trigo	2.000,00	2.635,90	635,90	—
Teatro Infantil Municipal	1.000,00	—	—	1.000,00
Contribución 3 % Empresas Pavimentadoras	30.000,00	31.889,49	1.889,49	—
Pensión de animales en la Admin. de Limpieza Pública	1.000,00	250,00	—	750,00
b) Recursos especiales				
XII. Participaciones del Gobierno de la Provincia	*4.962.000,00*	*4.073.244,56*	*471.557,38*	*1.360.312,82*
Porcentaje s/patente y C. Directa	2.650.000,00	1.789.687,18	—	860.312,82
Mantenimiento Sala Penados Hospital Rosario	12.000,00	12.000,00	—	—
Loterías Ley Provincial 2.608	200.000,00	200.000,00	—	—
Participación. Impuesto Réditos, Ventas	1.600.000,00	2.071.557,38	471.557,38	—
Contribución manifest. cultura, ciencia, etc.	500.000,00	—	—	500.000,00
XIII. Participaciones de empresas particulares	*1.036.500,00*	*1.158.862,33*	*162.441,63*	*40.079,30*
Remanentes medidores eléctricos	40.000,00	—	—	40.000,00
Corriente eléctrica 5 %	690.000,00	792.179,82	102.179,82	—
„ „ 5 % venta fuera del Municipio	165.000,00	210.722,08	45.722,08	—
„ „ 50 % no registrada	500,00	420,70	—	79,30
Compañía de Gas	95.000,00	99.100,73	4.100,73	—
„ Obras de Salubridad	45.000,00	55.439,00	10.439,00	—
Mantenimiento laboratorio de gas	1.000,00	1.000,00	—	—
XIV. Varios	*415.000,00*	*388.602,55*	*14.472,64*	*40.870,09*
Produc. venta residuos y basuras	20.000,00	26.768,84	6.768,84	—
Alquileres propiedad municipal	15.000,00	20.998,00	5.998,00	—
Contrib. p/ocupación Terrenos Municipales (Inst. Dep.)	5.000,00	6.500,00	1.500,00	—
„ „ „ „ Jockey Club	20.000,00	20.000,00	—	—
Impresiones Municipales	5.000,00	5.205,80	205,80	—
La Vivienda del Trabajador	350.000,00	309.129,91	—	40.870,09
XV. Ejercicios vencidos	*700.000,00*	*580.581,62*	—	*119.418,38*
Ejercicios vencidos	700.000,00	580.581,62	—	119.418,38

	Cálculo de Recursos	Recaudado	Diferencias en más	Diferencias en menos
RESUMEN				
A) RECURSOS ORDENANZA TARIFARIA	18.853.560,00	16.400.464,71	1.677.780,22	4.130.875,51
B) RECURSOS ESPECIALES	6.413.500,00	5.620.709,44	648.471,65	1.441.262,21
C) RECURSOS DE AÑOS ANTERIORES	700.000,00	580.581,62	—	119.418,38
Totales	25.967.060,00	22.601.755,77	2.326.251,87	5.691.556,10

ESTADO COMPARATIVO ENTRE EL CALCULO DE RECURSOS Y LA RECAUDACION DEL EJERCICIO 1947

Ordenanza Tarifaria				
INCISO I	9.219.300,00	7.208.193,06	—	2.011.106,94
INCISO II	215.000,00	102.477,50	—	112.522,50
INCISO III	3.151.960,00	2.455.348,47	—	696.611,53
INCISO IV	99.600,00	125.675,00	26.075,00	—
INCISO V	500.000,00	541.002,50	41.002,50	—
INCISO VI	2.805.500,00	2.807.011,17	1.511,17	—
INCISO VII	1.698.000,00	1.298.208,75	—	399.791,25
INCISO VIII	731.200,00	1.285.238,00	554.038,00	—
INCISO IX	5.000,00	3.452,00	—	1.548,00
INCISO X	166.400,00	182.062,46	15.662,46	—
INCISO XI	261.600,00	391.795,80	130.195,80	—
	18.853.560,00	*16.400.464,71*	*768.484,93*	*3.221.580,22*
Recursos Especiales				
INCISO XII	4.962.000,00	4.073.244,56	—	888.755,44
INCISO XIII	1.036.500,00	1.158.862,33	122.362,33	—
INCISO XIV	415.000,00	388.602,55	—	26.397,45
	25.267.060,00	*22.021.174,15*	*890.847,26*	*4.136.733,11*
Recursos de años anteriores				
INCISO XV	700.000,00	580.581,62	—	119.418,38
Totales	25.967.060,00	22.601.755,77	890.847,26	4.256.151,49

Cálculo de recursos ejercicio 1947	25.967.060,00
Recaudación ejercicio 1947	22.601.755,77
Diferencia	*3.365.304,23*
Recaudado en menos ejercicio 1947	4.256.151,49
„ „ más „ 1947	890.847,26
Diferencia	*3.365.304,23*

Rubros del cálculo de recursos	25.967.060,00	22.601.755,77	—	3.365.304,23
Financiación propia	—	1.783.627,48	—	—
Hollywood Park (J. A. Valdez)	—	20.550,00	—	—
Sup. Gob. de la Nación. Construcción Avda. Costanera. Tramo Alberdi-La Florida (Ley Nacional Nº 11623)	—	221.627,00	—	—
Superior Gobierno de la Provincia, cuenta préstamos	—	6.280.000,00	—	—
Municipalidad - Emp. Municipal de Transporte	—	2.400.000,00	—	—
Negociación Títulos Conversión Municipal Ord. 189/1942	—	2.570.610,00	—	—
Detalle de las cuentas que integran el rubro "Financiación Propia"	—	1.783.627,48	—	—
Pavimentos Ley 2127 c/propietaria	—	1.295.869,05	—	—
Vivienda del Trabajador. Fond. Rescate de Títulos	—	267.242,44	—	—
Impresión entradas de deportes	—	3.497,00	—	—
Cementerios: Cuenta sepulturas a perpetuidad 80 %	—	105.960,00	—	—
Cementerio La Piedad. Ord. 143/1941 - 80 %	—	55.808,00	—	—
Sueldos sobreestantes: Empresa de Gas	—	3.824,10	—	—
„ „ Obras desagües Decreto 2586	—	17.956,00	—	—
Devolución interés títulos	—	5.151,51	—	—
Suministro aguas corrientes - Decreto 2708/945	—	727,05	—	—
Sueldos sobrestantes Cement. del Salvador. Dto. 4215	—	2.458,35	—	—
„ „ Hospital Alberdi. Dto. 4216	—	608,35	—	—
Producido legado Dr. Vassallo	—	4.996,62	—	—
Función Teatro El Círculo a Cta. Semana de Julio	—	13.084,00	—	—
Ampliación desagüe cloacal, Río Bamba, Avda. Francia, Suipacha	—	67,35	—	—
Superior Gobierno de la Provincia: Gastos traslado Banda de Policía a Firmat 12/10/47	—	213,97	—	—
Aport. construc. Obras de Salubridad Río Bamba, Avda. Francia, Suipacha	—	135,60	—	—
Servicio cloacal La Vivienda del Trabajador, Barrio Sarmiento	—	1.440,00	—	—
Fondos Pro-Monumento al Descamisado	—	4.588,09	—	—

INVERSION DEL PRESUPUESTO

(EN m$n.)

37. EJERCICIO — 1947

DEPENDENCIAS Y CONCEPTOS	Presupuestado	Reforzado (1)	Disminuciones	Gastado
Sueldos y jornales generales de Administración y Concejo				
Concejo Deliberante	96.360,00	18.120,00	—	114.181,55
Intendencia Municipal, Subsecretarías de Gobierno, Hacienda, Obras Públicas, Asistencia Social y Cultura, Dirección de Personal, Mayordomía, Edificio calle Maipú, Mesa General de Entradas y oficinas de Prensa, de Urbanismo y de Sumarios y Multas	606.720,00	4.440,00	—	581.465,73
Contaduría General y Secc. Control de Pavimentos Ley 2127	393.360,00	5.950,00	1.820,00	380.326,09
Receptoría de Rentas	233.760,00	140,00	—	232.389,47
Tesorería Municipal	26.040,00	600,00	—	26.640,00
Publicidad	111.000,00	1.410,00	—	109.220,88
Dirección de Estadística	37.080,00	500,00	—	36.845,05
Asesoría Legal: Asesoría Letrada, Cobros Judiciales de Tasas e Impuestos, Cobros Judiciales Ley 2127	96.120,00	140,00	—	93.338,05
Departamento de Obras Públicas: Dirección, Arquitectura, Niveles y Calzadas, Catastro, Electricidad, Gas, etc. C. Medidores, Talleres Centrales, Contabilidad y Contralor, Motores y Máquinas, Pesas y Medidas, Comisión Asesora de Pavimentos, Alumbrado Público, Sección Pavimentos Ley 2127 y Balnearios	2.297.090,00	16.977,90	2.550,00	2.147.043,29
Dirección de Parques y Paseos	1.166.960,00	840,00	—	1.074.486,08
Mercado de Hacienda y Carnes	310.560,00	710,00	—	273.642,14
Teatro Infantil, Estadios Municipales, Cámara Regional de Alquileres, Comisión Control Abastecimiento, y Museo Municipal de Bellas Artes	57.320,00	140,00	—	57.460,00
Administración Sanitaria y Asistencia Social	2.581.920,00	9.880,00	—	2.447.381,87
Inspección Veterinaria, Oficina Química Municipal, Defunciones y Cementerios, Inspección de Mercados, Limpieza Pública, Inspección General y Dirección de Tránsito	3.480.120,00	20.470,00	—	3.269.147,18
Personal reincorporado, Decreto D. E. 6807 de 1947	37.205,10	—	—	30.581,35
Total de sueldos y jornales de la Administración y Concejo	*11.531.615,10*	*80.317,90*	*4.370,00*	*10.874.148,73*
Gastos en personal: Partidas globales				
Gastos representación Intendencia	15.600,00	—	—	15.599,95
Secretarías de Gobierno y Asistencia Social y Hacienda y Obras Públicas: Gastos de representación	7.200,00	—	—	6.980,00
Aporte patronal: sueldos y jornales	870.000,00	70.000,00	—	940.000,00
Pensiones graciables	32.000,00	—	3.300,00	28.203,65
Indemnización por accidentes del trabajo	6.500,00	—	—	6.196,58
Sueldos La Vivienda del Trabajador	44.500,00	4.400,00	—	47.131,20
Bonificaciones: Empleados y obreros	2.100.000,00	12.000,00	110.000,00	2.001.641,54
Salario familiar	700.000,00	299.000,00	—	998.410,00
Servicio militar: empleados y obreros	10.000,00	—	—	6.776,85
Sueldo complementario anual para personal presupuesto	960.000,00	70.000,00	57.255,50	941.954,64
Jornales para suplentes de los obreros con licencia por enfermedad	80.000,00	80.000,00	—	121.464,75
Indemnizaciones por despido	15.000,00	48.886,00	—	63.309,67
Para comisión sobre multas (Decreto 2.138/44)	10.000,00	—	—	9.689,20
Comisión 5 % procuradores Sección Pavimentos: Ley 2127	15.000,00	2.136,20	—	17.136,20
Aporte patronal: ayuda empleados bacilosos	30.000,00	6.600,00	—	35.885,74
Refuerzo personal Mercado de Hacienda y Carne	12.000,00	—	5.000,00	3.763,35
Licencias anuales o enfermedad gestores de Receptoría	3.000,00	—	—	2.870,92
Pago jornales personal suplente por descanso dominical obreros Limpieza Pública (decreto 3922/45)	25.000,00	—	—	—
Pago jornales personal suplente de los obreros con licencia anual de Limpieza Pública	75.000,00	69.000,00	—	97.319,22
Pago suplentes del personal obrero con licencias del Mercado de Haciendas y Carnes	10.000,00	—	—	9.528,70
Pago personal suplente del personal de la A. Sanitaria por licencia anual, descanso dominical y licencia especial por maternidad	15.000,00	—	—	5.612,70
Contralores ingreso espectác. deportivos, mayo a diciembre	5.005,00	—	—	5.005,00
Total gastos en personal: Partidas globales	*5.040.805,00*	*662.022,20*	*175.555,50*	*5.364.479,86*
Inversiones y gastos generales				
Intendencia: Gastos eventuales	*20.000,00*	*123.526,66*	—	*138.919,97*
Concejo Deliberante: Gastos generales	*5.000,00*	—	*5.000,00*	—
Impresión Anuario Estadístico, Boletines Estadísticos y otras publicaciones	8.000,00	2.000,00	—	8.630,50
Alquiler equipos mecánicos de Contaduría y Estadística	32.000,00	2.000,00	—	33.237,60
Impresión de valores	17.000,00	5.400,00	—	20.476,55

(1) Se incluyen partidas de giro.

37. Continuación

DEPENDENCIAS Y CONCEPTOS	Presupuestado	Reforzado (1)	Disminuciones	Gastado
Avisos affiches y publicaciones sobre impuestos	1.500,00	3.000,00	—	3.571,00
Gastos actualización padrón de contribuyentes	5.000,00	—	3.000,00	—
Fallas Caja de Tesorería	600,00	—	—	600,00
Total Hacienda	*64.100,00*	*12.400,00*	*3.000,00*	*66.515,65*
Asesoría Legal: Gastos varios	300,00	—	—	183,60
Total Asesoría Legal	*300,00*	—	—	*183,60*
Conservación paseos públicos, obras de arte en las calles, plazas, etc.	37.000,00	15.000,00	5.000,00	37.739,80
Ley 2127: conservación y construcción pavimentos a cargo exclusivo de la Municipalidad: materiales	85.333,32	40.000,00	333,32	99.783,20
Adquisición de ladrillos, cal, cemento y elementos para sección Niveles y Calzadas	26.000,00	—	5.000,00	13.548,89
Conservación y renovación camiones para parques y paseos	4.000,00	3.000,00	—	5.262,53
Consumo energía eléctrica alumbrado público	400.000,00	15.000,00	—	414.904,57
Consumo aguas corrientes	95.000,00	—	—	86.140,20
Material laboratorio Sección Catastro	400,00	100,00	—	446,00
Renovación y preparación material técnico Sec. Catastro	1.200,00	1.000,00	—	1.672,25
Adquisición elementos medición, dibujo, etc., departamento de Obras Públicas	2.500,00	2.000,00	—	2.865,35
Adquisición motoniveladora, tract. hormig., etc.	100.000,00	—	51.000,00	14.912,72
Departamento de Urbanismo: aguas corrientes, alquiler, etc.	2.380,00	—	—	2.002,60
Total Acción Edilicia	*753.813,32*	*76.100,00*	*61.333,32*	*679.278,11*
La Vivienda del Trabajador: Gastos	5.100,00	—	—	3.488,92
Consumo Mercado de Hacienda y Carnes	30.000,00	45.000,00	—	53.027,74
Materiales y equipos para Estadio Municipal	2.000,00	—	—	984,06
Elementos ornamentación fiestas patrias	4.000,00	—	—	1.369,85
Renovación caldera Mercado Haciendas y Carnes	30.000,00	—	30.000,00	—
Fiestas patrias, cons. civiles y festejos populares	45.000,00	76.000,00	—	114.771,47
Semana de Rosario	20.000,00	10.000,00	—	14.617,40
Contribución Municipal Instrucción Pública	600.000,00	60.000,00	—	660.,000,00
Balnearios: Gastos varios	5.000,00	100,00	—	5.075,27
Servicio aguas corrientes Barrio Godoy, en general	1.000,00	300,00	—	659,00
Sostenimiento Teatro Infantil	2.000,00	2.300,00	—	4.251,60
Renovación equipo agua corriente Barrio Godoy	5.886,00	—	5.886,00	—
Cámara de Alquileres	1.000,00	—	500,00	59,70
Cámara Regional de Alquileres: Alquiler y gastos compl.	1.740,00	—	—	1.450,00
Compra Estandartes, Banderas, etc. para festejos	10.000,00	—	—	6.963,40
Para manifestaciones de cultura	40.000,00	30.000,00	—	44.139,75
Museo Juan B. Castagnino	24.000,00	18.000,00	—	42.000,00
Sociedad Pro-Cultura al Ciego	1.200,00	—	—	1.200,00
Dirección Municipal de Cultura	12.000,00	—	—	12.000,00
Biblioteca Argentina	24.000,00	—	—	24.000,00
Escuela Isaac Newells	900,00	—	—	900,00
Asociación Sinfónica de Rosario	3.600,00	—	—	3.600,00
Sociedad Filarmónica de Rosario	1.200,00	—	—	1.200,00
Biblioteca Amor al Estudio	600,00	—	—	600,00
Biblioteca Eudoro Díaz	1.200,00	—	—	1.200,00
Biblioteca del Consejo de Mujeres	1.200,00	—	—	1.200,00
Escuela Municipal Manuel Musto	5.880,00	—	—	5.880,00
Biblioteca Universidad Popular Rosario	600,00	—	—	600,00
Escuela de Asistencia Social	1.200,00	—	—	1.200,00
Dirección Municipal de Deportes y Cultura Física	30.000,00	—	—	30.000,00
Sociedad de Beneficencia de Rosario (Hospital de Caridad)	18.000,00	—	—	18.000,00
Sociedad de Beneficencia Hogar de Ancianos	12.000,00	—	—	12.000,00
Liga Argentina contra la Tuberculosis	12.000,00	—	—	12.000,00
Sociedad de Socorros Mutuos e/Empleados Municipales	2.400,00	—	—	2.400,00
Cruz Roja Argentina	2.400,00	—	—	2.400,00
Casa del Niño	3.000,00	—	—	3.000,00
Patronato de Leprosos (filial Rosario)	2.400,00	—	—	2.400,00
Asilos Maternales	3.000,00	—	—	3.000,00
Hospicio de Huérfanos	12.000,00	—	—	12.000,00
Infancia Desvalida	6.000,00	—	—	6.000,00
Refugio del Canillita	1.200,00	—	—	1.200,00
Sociedad Damas de Caridad (Casa Cuna)	1.800,00	—	—	1.800,00
Infancia Desvalida de Carcarañá	3.600,00	—	—	3.600,00
Asociación Sordos Mudos	600,00	—	—	600,00
Colonia Hogar Enrique Astengo	3.000,00	—	—	3.000,00
Asociación Artistas Plásticos de Rosario	600,00	—	—	600,00
Museo Histórico Provincial	12.000,00	—	—	12.000,00
Total Acción Social	*1.006.306,00*	*241.700,00*	*36.386,00*	*1.132.438,16*
Adquisición, reposición, reparación, etc. instrumental y muebles de cirugía, odontología y clínica	20.000,00	5.000,00	—	21.661,81
Adquisición, reposición, reparación, etc. material de radiología, aparatos y accesorios y electrocardiografía	30.000,00	—	—	18.802,95

(1) Se incluyen partidas de giro.

37. Continuación

DEPENDENCIAS Y CONCEPTOS	Presupuestado	Reforzado (1)	Disminuciones	Gastado
Adquisición de películas radiográficas, drogas para revelación, rollos papel electrocardiografía, metabolismo, etc.	30.000,00	—	—	19.882,05
Adquisición de drogas, elementos terapéuticos para clínica, cirugía y odontología	200.000,00	20.000,00	—	210.378,64
Específicos y dietéticos; antivenéreo, puericultura, lácteos, leprología, clínicocardiotónicos y coagulantes, penicilina	100.000,00	20.000,00	—	119.485,45
Instrumental, aparatos, drogas, animales de laboratorio, clínicos, hemoterapia, antirrábico, anatomía patológica, adquisición y reparación	25.000,00	—	—	10.117,17
Reparación, repuestos tren rodante	15.000,00	1.300,00	—	16.073,57
Alquileres	14.400,00	2.280,00	—	12.463,20
Teléfonos	4.500,00	1.500,00	—	5.627,46
Adquisición comestibles, alimentos en general	260.000,00	115.000,00	—	329.308,97
Artículos de tienda, telas, elementos de confección y costura, máquinas de coser, accesorios, impermeables para camas, etc.	54.000,00	—	5.000,00	24.910,89
Lavado y planchado de ropas de la Administración y dependencias	38.000,00	—	—	31.351,04
Reparaciones generales (cocinas, heladeras, instalación petróleo, etc.)	5.000,00	—	—	4.204,52
Artículos de bazar y ferretería, útiles y artículos de limpieza, desinfectantes varios, cartuchos, envases, etc.	30.000,00	4.000,00	—	27.144,09
Adquisición y reparación de muebles de hospitalización, sillas, etc.	25.000,00	—	3.000,00	7.471,02
Alquiler local refugio de impedidos, alimentación, muebles, ropas, personal para su cuidado y limpieza, combustibles, etc.	30.000,00	—	9.500,00	—
Gastos menores	5.000,00	—	—	2.500,00
Combustibles líquidos, sólidos y gaseosos	45.000,00	25.000,00	—	64.460,87
Libros e impresos en general	15.000,00	5.000,00	—	14.239,12
Adquisición máquinas y muebles, escrit. y sus reparaciones	5.000,00	—	—	1.181,40
Inspección Veterinaria: Drogas, implementos y gastos	7.000,00	—	—	4.350,66
Limpieza Pública: fibras vegetales p/cilindros tren rodante	4.000,00	—	—	1.050,00
Talleres Centrales: art. ferretería, talabartería, etc.	105.000,00	70.000,00	—	162.132,23
„ „ mantenimiento tren rodante	30.000,00	40.000,00	—	65.466,27
„ „ maderas y clavos para ataúdes	12.000,00	5.000,00	—	14.989,44
„ „ cámaras y cub. para cam. y automóv.	150.000,00	—	—	46.785,80
„ „ para adquisic. nuevas máquinas y útiles destinados a las secc. carpintería, etc.	130.000,00	—	96.500,00	19.605,60
Oficina Química: Drogas y gastos generales	4.000,00	—	—	3.910,00
Defunciones y Cementerios: Conservación y mejoras	5.500,00	—	—	5.458,28
Inspección de mercados: materiales en general	5.000,00	6.000,00	—	5.822,87
„ „ „ útiles de limpieza y desinfección	2.000,00	—	—	1.905,05
Total de Higiene	*1.405.400,00*	*320.080,00*	*114.000,00*	*1.272.740,42*
Medidores eléctricos y gas, instrumental para contralor	2.000,00	—	—	523,66
Pesas y medidas: renovación material técnico	2.000,00	—	—	24,00
Pesas y medidas para camioneta	10.000,00	—	—	—
Chapas y precintos para vehículos y material para colocarlos, Ley 2127	15.000,00	—	—	8.313,70
Chapas, nomenclaturas, calles, etc.	1.000,00	—	—	—
Dirección de Tránsito: gastos varios	500,00	—	—	19,75
Total Policía Municipal	*30.500,00*	—	—	*8.881,11*
Para adquisición de animales equinos para la Administrac.	9.000,00	13.540,00	—	22.540,00
Para adquisición de camioneta, camiones, volcadores, camión-bomba para desagües servicios municipales y vehículos automotores en general	80.000,00	41.500,00	8.220,57	103.477,05
Muebles y máquinas de oficina para la Administración	25.000,00	15.000,00	—	28.881,55
Conservación y reforma propiedades municipales (Sección Arquitectura)	80.000,00	50.000,00	—	92.278,02
Conservación y reformas Administración Sanitaria	50.000,00	—	—	16.491,67
Implementos para vehículos de la Administración	28.000,00	—	2.380,00	17.224,36
Fábrica de mosaicos, materiales, etc.	13.500,00	5.000,00	—	13.296,59
Materiales de electricidad (secc. Alumbrado)	210.000,00	15.000,00	—	213.709,99
Servicio bomba Barrio La República	1.000,00	—	—	76,65
Artículos de escritorio para la Administración	35.000,00	11.000,00	—	42.306,49
Artículos de limpieza para la Administración	5.000,00	3.000,00	—	4.801,38
Alquileres para la Administración	5.100,00	—	—	5.016,00
Servicio telefónico para la Administración	19.000,00	5.000,00	—	22.692,74
Libros e impresos para la Administración	100.000,00	30.500,00	—	125.601,75
Avisos, licitaciones y edictos	10.000,00	20.868,00	—	29.813,25
Energía eléctrica y gas para establecimientos municipales	167.000,00	36.000,00	—	201.522,80
Forrajes para el ganado	320.000,00	115.000,00	—	428.724,70
Uniformes para la Administración	26.400,00	30.000,00	—	52.131,45
Combustibles y lubricantes para la Administración	95.000,00	44.000,00	—	136.867,29
Engrudo, pinceles, etc. (Publicidad)	1.200,00	—	—	411,70

(1) Se incluyen partidas de giro.

37. Continuación

DEPENDENCIAS Y CONCEPTOS	Presupuestado	Reforzado (1)	Disminuciones	Gastado
Utiles de limpieza para Palacio Municipal	1.500,00	1.500,00	—	2.669,24
Para franqueo	16.000,00	1.100,00	—	17.017,77
Corso de Carnaval	10.000,00	—	—	9.949,75
Responsabilidad por accidentes a terceros	3.000,00	—	—	279,83
Fondos de reserva	100.000,00	43.500,00	85.020,00	57.350,85
Máquina franqueadora para correspondencia	4.000,00	987,50	—	4.987,50
Seguros propiedades municipales	18.220,57	—	—	18.220,57
Total de varios	*1.432.920,57*	*482.495,50*	*95.620,57*	*1.668.340,94*
Total de Invers. y Gastos Generales	4.718.339,89	1.256.302.16	315.339,89	4.967.297,96
Servicio de deudas				
Intereses: Empréstito Interno de Conversión 5 % Serie A	1.906.470,00	—	—	1.906.470,00
„ Empréstito Interno de Conversión 5 % Serie B	757.515,00	—	—	750.673,75
„ Deuda externa Ley 1429	445.980,94	858,43	—	446.839,37
„ La Vivienda del Trabajador	255.742,50	7.220,00	—	262.962,50
„ Deuda interna de la provincia de Santa Fe	133.385,51	—	20,38	133.365,13
Total de Intereses Deuda Consolidada	*3.499.093,95*	*8.078,43*	*20,38*	*3.500.310,75*
Amortizaciones: Empr. Interno de Conversión 5 % Serie A	625.100,00	—	—	624.900,00
„ Empr. Interno de Conversión 5 % Serie B	220.200,00	—	—	220.200,00
„ Deuda externa Ley 1429	227.390,63	139,14	—	227.529,77
„ La Vivienda del Trabajador	165.000,00	—	7.220,00	157.700,00
„ Deuda interna de la provincia de Santa Fe	35.747,17	20,38	—	35.767,55
Total de Amortizaciones	*1.273.437,80*	*159,52*	*7.220,00*	*1.266.097,32*
Intereses: Empréstito Interno de Conversión de la Municipalidad de Rosario. Suma a emitir $ 4.000.000 (dos servicios)	100.000,00	—	—	35.027,50
Intereses: Empréstito Interno de Conversión de la Municipalidad de Rosario. Suma a emitir $ 1.100.000 (cuatro servicios)	55.000,00	—	—	20.587,50
Varios: Servicio hipotecario Hospital "Dr. Roque Sáenz Peña"; gastos atención servicio financiero. Agentes cobrador y pagador, comisión y gastos deuda externa; retribución Bolsa de Comercio: servicios de publicación e inscripción de títulos	60.740,56	19.500,00	997,57	64.071,07
Total varios	*215.740,56*	*19.500,00*	*997,57*	*119.686,07*
Total Servicio de Deudas	4.988.272,31	27.737,95	8.237,95	4.886.094,14
Recursos de años anteriores				
Destinado para el pago de expedientes, cuentas, gastos, etc., impagos al cierre del ejercicio	700.000,00	—	—	142.003,40
Total de recursos de años anteriores	700.000,00	—	—	142.003.40
Pago de cuentas especiales imputadas al cálculo de recursos				
Devolución de impuestos	—	—	—	18.945,92
Subsidio a la Empresa Municipal de Transporte	—	—	—	1.250.000,00
Devolución a la Caja de Jubilaciones	—	—	—	2.206,96
Contribución del Superior Gobierno de la Provincia para gastos del Hospital Rosario	—	—	—	12.000,00
Recargos multas ejercicios vencidos	—	—	—	63.708,81
Recargos y multas año 1947	—	—	—	37.706,85
Comisión por decomisos	—	—	—	1.476,30
Donaciones Administración Sanitaria	—	—	—	17.000,05
Baile de Carnaval año 1947	—	—	—	9.871,55
Corsos de Carnaval	—	—	—	8.307,57
Para obras de pavimentación ya contratadas con fondos pavimentos ley 2127. Rodados serie B	—	—	—	51.050,91
Total de Pago de cuentas especiales imputadas al cálculo de recursos	—	—	—	1.472,274,92
Totales imputados a fondos provenientes del cálculo de recursos	26.979.032,30	2.026.380,21	503.503,34	27.706.299,01
Inversiones con cargo a cuentas especiales con financiación propia:				
Servicios títulos Empréstito Interno de Conversión de la Municipalidad de Rosario 5 % 1942, Serie B a/c. de terceros propietarios frentistas por pavimentos construídos frente a propiedades	—	—	—	1.837.070,25
Sueldos sobrestantes empresa Bugnone y Cía. Pavimento y desagüe	—	—	—	17.956,00
Sueldos sobrestantes empresa Ing. Tazzioli. Obras en el cementerio El Salvador. Decreto 4215/46	—	—	—	2.458,35
Sueldos sobrestantes empresa L. A. Romero. Obras Hospital Alberdi. Decreto 4216/46	—	—	—	608,35
Legado Urbano R. García a Hospital Carrasco (Leprosería)	—	—	—	3.633,34

(1) Se incluyen partidas de giro.

37. Continuación

DEPENDENCIAS Y CONCEPTOS	Presupuestado	Reforzado (1)	Disminuciones	Gastado
Legado Dr. Bartolomé Vasallo. Decretos 3755 y 3621/1945 ..	—	—	—	6.942,84
Comisión Municipal Fiscalizadora de los Servicios Públicos concedidos. Decretos 3751 y 3952/45 y 6903/47	—	—	—	82.885,32
Sueldos sobrestantes Empresa de Gas	—	—	—	3.813,20
Funciones Teatro El Círculo. Semana de Julio de 1947 ...	—	—	—	12.558,20
La Vivienda del Trabajador. Ingreso servicio cloacal	—	—	—	1.440,00
Cuenta Hospital Víctor J. Vilela	—	—	—	1.554,00
Escuela Normal Nº 1 Dr. N. Avellaneda. Contribución arreglo veredas. Exp. 60.557-E-45	—	—	—	969,40
Impresión entradas espectáculos públicos	—	—	—	4.400,00
Cargo Obras Sanitarias de la Nación. Convenio del 25 de noviembre de 1947	—	—	—	2.610,40
Rescate extraordinario La Vivienda del Trabajador	—	—	—	223.700,00
Gastos traslado a Firmat de la Banda de Policía	—	—	—	213,97
Total Inversiones con cargo a cuentas especiales con financiación propia .	—	—	—	2.202.813,62
Cuentas pagadas con recursos del crédito provincia:				
Cuenta Préstamo. Superior Gobierno de la Provincia para atención sueldos y jornales septiembre	—	—	—	25.382,54
Empresa Municipal de Transporte de Rosario. Préstamo ..	—	—	—	300.000,00
Préstamo del Superior Gobierno de la Provincia a la Empresa de Transporte. Decretos 7147 y 8397/1947. Reajuste escalafón julio a septiembre	—	—	—	1.050.000,00
Préstamo del Superior Gobierno de la Provincia a la E. M. de Transportes. Decretos P. E. 9745, 1111 y 7147 de la Provincia	—	—	—	350.000,00
Igual para atender diferencias sueldos noviembre y diciembre de 1947	—	—	—	700.000,00
Total cuentas pagadas con recursos del crédito Provincia	—	—	—	2.425.382,54
Cuentas de orden:				
Ayuda al empleado baciloso. Decreto 1908/44	—	—	—	37.145,50
Dev. cuentas Pav. año 1947 Exp. 56439—C—45 Serie "B" ..	—	—	—	19.438,23
Serv. Tit. La Vivienda del Trabajador. Orden. 15 de 1938 ..	—	—	—	596.757,50
Sueldos y jornales ingresados	—	—	—	26,65
Seguro mutual municipal	—	—	—	4,90
Fondos para construcción casa empl. munic. Decretos 5139 de 1946 y 6991 de 1947	—	—	—	84.676,00
Pro-Monumento al Descamisado. Decreto 7110/47	—	—	—	6,00
Total Cuentas de Orden	—	—	—	738.054,78
Presupuesto Extraordinario de Gastos:				
Serie "A"	7.312.310,64	607.487,50	784.798,14	2.191.631,81
Serie "B" (para rescate extraordinario de títulos)	1.100.000,00	—	—	1.012.031,83
Total Presupuesto Extraordinario de Gastos	8.412.310,64	607.487,50	784.798,14	3.203.663,64
TOTAL GENERAL	35.391.342,94	2.633.867,71	1.288.301,48	36.276.213,59
Cuentas no liquidadas por llegar los documentos de gastos después del 28 de febrero de 1948	—	—	—	143.568,89
TOTAL AÑO 1947	—	—	—	36.419.782,48

38. DEUDAS NO LIQUIDADAS AL CIERRE DEL EJERCICIO AÑO 1947 POR FALTA DE IMPUTACION, INSUFICIENCIA DE PARTIDAS O HABER LLEGADO LOS DOCUMENTOS DESPUES DEL 28 DE FEBRERO DE 1948

Saldo no liquidado en 1947, de distintos rubros afectados en un 10 % para la instrucción pública ..	$	64.602,38
Aporte patronal 8 % y complemento 4 % por expedientes varios	„	15.394,71
Expedientes varios. Cuentas diversas de proveedores, comisiones, devolución de impuestos, sueldos liquidados por expedientes, accidentes del trabajo, bonificaciones, etc.	„	63.571,80
TOTAL	$	143.568,89

(1) Se incluyen partidas de giro.

39. ESTADO DE INVERSION DE LA PARTIDA 4210—12—01 DEL PRESUPUESTO EXTRAORDINARIO. GASTOS PARA OBRAS PUBLICAS TIPO "A" — 1947

OBRAS REALIZADAS	Presupuestado	Reforzado (1)	Disminuciones	Gastado
Mercado de Abasto	4.500.000,00	—	687.487,50	148.778,53
Administración de Limpieza y Maestranza y Destacamentos Barrio Belgrano y Alberdi	507.000,00	—	—	358.321,90
Avenida de enlace: terminación de obras y expropiación para formación y parque	480.000,00	214.410,00	—	633.974,10
Continuación nichos Cementerio del Salvador	220.000,00	—	—	142.996,42
Terminación obras Cementerio La Piedad	100.000,00	13.000,00	—	36.794,47
Balneario El Saladillo: ampliación y filtros mecánicos	170.000,00	—	—	14.908,55
Balneario La Florida: terminación y vestuarios hombres	100.000,00	43.300,00	—	86.090,36
Mercado de Hacienda y Carnes: mejoras y provisión agua	194.000,00	—	—	16.828,20
Ampliación Talleres Centrales	100.000,00	—	—	—
Estación Sanitaria Barrio Azcuénaga y Baños Públicos	100.000,00	—	—	30.216,65
Desagües pluviales Barrios La República, Azcuénaga, Empalme Graneros, Ludueña y calle Córdoba, a financiarse por partes iguales con la provincia	285.000,00	—	—	154.160,25
Fuentes en el Lago del Parque Independencia	74.000,00	—	69.052,60	4.947,40
Terminación del pabellón de hermanas Hospital Dr. Roque Sáenz Peña	15.000,00	9.000,00	—	20.945,35
Mejoras Boulevard 27 de Febrero y Avenida Belgrano	75.000,00	327.777,50	—	384.198,40
Mejoras Estadio Municipal	10.000,00	—	—	860,62
Jardines Centrales en las calles de acceso	60.000,00	—	—	13.793,07
Veredas de los inmuebles de propiedad municipal	50.000,00	—	—	564,60
Obras de acceso Avenida Belgrano: mejoras en calles Necochea y Colón	60.000,00	—	—	—
Adquisición de instalaciones para provisión agua, etc. de la Compañía de Tierras y Edificación (Bella Vista S. A.)	35.000,00	—	—	35.000,00
Construcción Destacamento de Primeros Auxilios y baños públicos en Barrio Moderno	69.052,60	—	—	—
Obras varias, contabilizar jornales abril a junio de 1947	80.000,00	—	—	79.994,90
Devoluciones Cuenta de pavimentos a cargo Municipalidad	—	—	—	28.258,04
TOTAL	7.284.052,60	607.487,50	756.540,10	2.191.631,81

(1) Se incluyen partidas de giro.

40. PAGOS DE CUENTAS ESPECIALES IMPUTADAS AL CALCULO DE RECURSOS. DEVOLUCION DE TASAS E IMPUESTOS Y CONTRIBUCIONES — 1947

Contribuciones que inciden sobre los inmuebles	$	12.011,17
Contribuciones que inciden sobre concesiones en general	,,	25,00
Derechos provenientes del comercio y la industria	,,	5.900,95
Contribuciones que inciden sobre el consumo	,,	230,00
Varios	,,	778,80
TOTAL	$	18.945,92

41. ESTADO DE INVERSION DE LA PARTIDA ANEXO U, INCISO I, ITEM 25. FONDO DE RESERVA DEL PRESUPUESTO VIGENTE EN EL AÑO 1947

DETALLE	Presupuestado	Reforzado	Disminuciones	Gastado
Votado originariamente	100.000,00	—	—	—
Reforzado por decretos del D. E. 6798 bis/47 y 7368/48	—	43.500,00	—	—
Disminuciones por decretos 6121, 6304, 6341 y 6666/47 D. E.	—	—	85.020,00	—
Gastos imputados:				
Intereses crédito $ 400.000 Bco. Municipal de Rosario	—	—	—	888,88
Intereses 5 %, $ 120.000, Bco. Municipal de Rosario	—	—	—	266,66
Intereses créditos 5 % saldo préstamo y saldo sueldos Bco. Municipal de Rosario	—	—	—	4.055,68
Intereses 5 % préstamo sueldos, Bco. Munic. de Rosario	—	—	—	1.386,89
Colocación 4 bocas de tormenta	—	—	—	2.520,00
Intereses al 31/8/47 s/ préstamo pago sueldos. Bco. Municipal de Rosario	—	—	—	1.685,80
Intereses 1/1 al 30/9/47 préstamo pago sueldos. Bco. Municipal de Rosario	—	—	—	21.416,65
Intereses varios Bco. Municipal de Rosario	—	—	—	22.492,46
Intereses septiembre y octubre reajustado. Bco. Municipal de Rosario	—	—	—	2.637,83
TOTAL	100.000,00	43.500,00	85.020,00	57.350,85

DEUDA CONSOLIDADA

42. ESTADO DE LOS EMPRESTITOS, AL CIERRE DEL EJERCICIO — 1947

Denominación, leyes y ordenanzas que autorizaron la emisión, tasas, etc.	Emisión autorizada	Entregados a la circulación	Rescatados	Saldo en circulación	En cartera
"Empréstito Interno de Conversión de la Municipalidad de Rosario". 5 % - 1942. 1 % amortización. Vencimiento de los servicios: 1/1, 1/4, 1/7 y 1/10. Fecha del primer servicio: 1/10/42. Fecha teórica en que se extingue: 1978. Duración teórica: 36 años. Paga réditos.					
Serie A (1)	49.650.000,00	43.827.500,00	3.201.500,00	40.626.000,00	5.822.500,00
Serie B (2)	33.350.000,00	33.350.000,00	4.678.400,00	28.671.600,00	—
"La Vivienda del Trabajador". Ley Provincial Nº 2.692 y Ordenanza 15 de 1938 - 5 % de interés y 1½ % de amortización. Vencimiento de los servicios: 1/1, 1/4, 1/7 y 1/10. Fecha del primer servicio: 1/1/41. Fecha teórica en que se extingue: 1968. Duración teórica: 36 años. Paga réditos .	7.775.600,00	6.470.300,00	1.490.600,00	4.979.700,00	—
"Títulos Deuda Interna – Provincia de Santa Fe – Conversión". Leyes provinciales Nros. 2.477, 2.504 y 3.077. 3½ % de interés y 1 % de amortización. Vencimiento de los servicios: 15/3, 15/6, 15/9 y 15/12. Paga réditos	7.099.739,33	7.099.739,33	41.660,97	7.058.078,36	—
"Compañía General de Tranvías Eléctricos de Rosario" – Convenio 18/8/36. 4 ⅝ % de interés. 1,35 % de amortización. Vencimiento de los servicios: 31/7. Fecha del primer servicio: 31/7/37. Fecha teórica en que se extingue: 1970. Duración teórica: 34 años. Paga réditos	9.465.775,61	9.465.775,61	1.732.124,51	7.733.651,10	—
"Deuda hipotecario Hospital Dr. R. Sáenz Peña". 4 % de interés. 1 ¾ % de amortización. Vencimiento de los servicios: 1/4 y 1/10. Fecha del primer servicio: 1/1/42. Fecha teórica en que se extingue: 1972. Duración teórica: 30 años. No paga réditos	49.200,00	49.200.00	5.773,90	43.426,10	—
TOTALES	107.390.314,94	100.262.514,94	11.150.059,38	89.112.455,56	5.822.500,00
Emisión en moneda extranjera. Deuda externa En £. 4 % de interés, ½ % de amortización. Vencimiento de los servicios: 1/5 y 1/11. Fecha del primer servicio: 1/5/908. Fecha teórica en que se extingue: 1964. Duración teórica: 55 años	1.000,000,00	997.587,5	275.862,5	721.725,00	—

RESUMEN

En m$n.	*89.112.455,56*
Títulos Deuda Externa Ley 1429/907, reducción de libras esterlinas, al cambio de m$n. 11.464545	*8.267.031,49*
	97.379.487,05

(1) En la columna "Saldo en circulación" figuran como en circulación m$n. 1.489.500 entregados como garantía al agente pagador y cuyos cupones no se pagan. Del importe consignado en la columna "En cartera" se halla afectada la suma de m$n. 1.500.000, a la negociación Letras de la Tesorería, emitidas por el Superior Gobierno de la Provincia.

(2) En la columna "Saldo en circulación" figuran como en circulación m$n. 1.000.500, entregados como garantía al agente pagador y cuyos cupones no se pagan.

DEUDA FLOTANTE

43. ESTADO AL CIERRE DE LOS EJERCICIOS 1943/1947

	1943	1944	1945	1946	1947
Consejo de Educación de la Provincia	1.092.301,79	1.071.491,08	1.098.507,15	1.137.340,01	1.153.724,50
Saldo registrado	*1.092.301,79*	*1.068.874,29*	*1.083.690,72*	*1.137.340,01*	*1.153.724,50*
Saldo no registrado	—	*2.616,79*	*14.816,43*	—	—
Superior Gobierno de la Provincia	3.960.023,74	5.202.279,37	6.093.482,39	7.229.484,53	14.084.340,79
Saldo registrado	*3.960.023,74*	*4.402.279,37*	*4.329.482,39*	*4.365.484,53*	*4.251.280,71*
Cuenta Préstamo - Saldo registrado	—	—	*700.000,90*	*2.600.000,00*	*8.333.060,08*
Neg. Letras de Tesorer. Dto. 1026/5/2/48	—	—	—	—	*1.500.000,00*
Préstamo Empr. Munic. de Transporte	—	—	*264.000,00*	*264.000,00*	—
Empresa Municipal de Transporte. Rescate de acciones particulares	—	*800.000,00*	*800.000,00*	—	—
Cuentas de Ejercicios Vencidos	1.378.771,86	384.401,14	521.357,01	722.650,82	733.106,47
Expedientes ejercicios vencidos	*678.771,86*	*295.815,20*	*392.338,76*	*478.757,92*	*641.395,40*
Expedientes ejercicio en vigor	*700.000,00*	*88.585,94*	*129.018,25*	*243.892,90*	*91.711,07*
Con imputac. e impagos en Tesorería	.	53.102,48	46.557,96	179.771,64	12.744,56
Sin imputación; en trámite	.	35.483,46	82.460,29	64.124,26	78.966,51
Caja Municipal de Jubilaciones y Pensiones	687.470,90	301.107,30	369.007,88	368.039,72	1.128.698,31
Saldo registrado	.	*289.046,00*	*349.213,88*	*368.039,72*	*1.128.698,31*
Saldo no registrado	.	*11.461,30*	*19.794,00*	—	—
Seguro Mutual Municipal - Saldo registrado	130.046,11	71.661,85	71.661,85	71.661,85	71.661,85
Descuentos Judiciales - Embarg. al personal	—	—	—	—	78,00
Fondo de Ayuda Social - Dto. 1.908 - 1944	—	—	—	—	20,70
TOTALES	7.248.614,40	7.030.940,74	8.154.016,28	9.529.176,93	17.171.630,62

PERSONAL ADMINISTRATIVO

44. DISTRIBUCION SEGUN SUELDOS (SUELDOS

REPARTICIONES	Intendente 1.300	JEFES					OFICIALES					
		1.200	950	900	800	650	600	550	500	450	430	42
			1º	2º	3º	4º	1º	2º	3º	4º	5º	6º
Intendencia	1	2	5	—	—	—	1	6	—	7	1	10
Contaduría General	—	—	—	1	1	—	2	4	—	3	2	2
Receptoría	—	—	—	—	1	—	—	1	—	1	—	1
Tesorería	—	—	—	—	1	—	—	—	1	—	—	—
Dirección de Publicidad	—	—	—	—	—	—	1	—	—	1	—	—
Dirección de Estadística	—	—	—	—	—	—	1	—	—	1	—	—
Asesoría	—	—	—	1	1	—	—	1	—	—	—	1
Departamento de Obras Públicas	—	—	—	1	1	—	5	3	4	20	—	6
Dirección de Parques y Paseos	—	—	—	—	—	1	—	—	—	1	—	—
Mercado de Hacienda y Carnes	—	—	—	—	—	1	—	—	—	1	—	—
Teatro Infantil	—	—	—	—	—	—	—	—	1	—	—	—
Balnearios Municipales	—	—	—	—	—	—	—	—	—	—	—	—
Cámara de Alquileres	—	—	—	—	—	—	—	—	—	—	—	—
Administración Sanitaria	—	—	—	1	—	1	1	3	—	31	1	8
Inspección Veterinaria	—	—	—	—	—	1	—	—	—	1	—	7
Oficina Química	—	—	—	—	—	1	—	—	—	2	—	3
Defunciones y Cementerios	—	—	—	—	—	—	1	—	—	1	—	—
Inspección de Mercados	—	—	—	—	—	—	1	—	—	1	—	—
Administración de Limpieza Pública	—	—	—	—	—	—	—	—	1	—	—	—
Inspección General	—	—	—	—	1	—	—	1	—	1	—	—
Dirección de Tránsito	—	—	—	—	—	—	1	—	—	1	—	—
Cobros Judiciales de Pavimentos	—	—	—	—	—	—	—	1	—	—	—	—
Cobros Tasas e Impuestos	—	—	—	—	—	1	—	—	—	1	—	1
Museos	—	—	—	—	1	—	—	—	—	—	—	—
Mayordomía	—	—	—	—	—	—	—	—	—	—	—	—
Concejo Deliberante	—	—	—	—	—	—	2	1	2	3	—	—
Comisión Control y Abastecimiento	—	—	—	—	—	—	—	1	—	—	—	—
Comisión Fiscalizadora de Servicios Públicos	—	—	—	—	1	—	5	—	4	—	—	—
Estadio Municipal	—	—	—	—	—	—	—	—	—	—	—	—
TOTALES	1	2	5	4	8	7	21	22	13	77	4	39

PERSONAL OBRERO Y

45. DISTRIBUCION SEGUN SUELDOS (SUELDOS

REPARTICIONES	OFICIALES				
	300	280	260	250	240
		1º	2º	3º	4º
Intendencia	—	—	—	—	—
Contaduría General	—	—	—	—	—
Receptoría	—	—	—	—	1
Dirección de Publicidad	—	—	—	—	1
Dirección de Estadística	—	—	—	—	—
Asesoría	—	—	—	—	—
Departamento de Obras Públicas	2	13	14	40	38
Dirección de Parques y Paseos	—	10	2	—	8
Mercado de Hacienda y Carnes	—	3	5	—	1
Administración Sanitaria	—	—	—	—	41
Inspección Veterinaria	—	—	—	—	2
Oficina Química	—	—	—	—	1
Defunciones y Cementerios	—	—	—	—	3
Inspección de Mercados	—	—	—	—	1
Administración de Limpieza Pública	—	—	—	—	37
Inspección General	—	—	—	—	2
Dirección de Tránsito	—	—	—	—	1
Mayordomía	—	6	—	—	14
Concejo Deliberante	—	2	—	—	6
Comisión Fiscalizadora de Serv. Públicos	—	—	—	—	—
Estadio Municipal	—	—	—	—	—
TOTALES	2	34	21	40	157

TECNICO Y PROFESIONAL

GRADOS Y REPARTICIONES — 1947
EN m$n.)

	AUXILIARES													ESCRIBIENTES				RELIGIOSAS			Sin sueldo
420	400	390	380	360	350	340	330	300	280	270	260	240	230	210	200	190	130	150	120	80	
6º	1º	2º	3º	4º	5º	6º	7º	8º	9º	10º	11º	12º	13º	1º	2º	3º					
10	—	—	1	13	—	12	—	7	19	—	12	7	17	1	—	5	—	—	—	—	—
2	—	—	4	—	—	13	—	6	6	—	18	—	26	—	—	—	—	—	—	—	—
1	—	—	5	—	—	13	—	2	7	—	15	—	10	—	—	—	22	—	—	—	—
—	—	—	—	1	—	—	—	1	—	—	1	—	—	—	—	—	—	—	—	—	—
—	—	—	—	—	—	2	—	1	3	—	11	3	7	—	—	—	—	—	—	—	—
—	—	—	—	—	—	1	—	1	1	—	1	—	3	—	—	—	—	—	—	—	—
1	—	—	—	—	—	—	—	4	—	—	—	—	—	—	1	—	—	—	—	—	—
6	—	4	1	13	—	14	7	12	23	4	29	4	21	4	1	—	—	—	—	—	—
—	—	—	—	1	—	—	2	2	—	1	—	3	—	—	—	—	—	—	—	—	—
—	—	—	2	—	—	—	—	1	3	—	1	—	12	5	—	—	—	—	—	—	—
—	—	—	—	—	—	—	—	—	—	—	1	—	1	—	1	—	—	—	—	—	—
—	—	—	—	—	—	—	—	3	—	—	—	—	4	—	—	—	—	—	—	—	—
—	—	—	—	1	—	—	—	1	1	—	—	—	—	—	—	—	—	—	—	—	—
8	—	1	—	34	—	3	2	67	4	8	13	70	18	5	43	—	71	2	2	18	—
7	2	—	7	—	—	—	—	1	6	—	9	27	7	2	10	10	—	—	—	—	—
3	—	—	—	—	—	—	6	4	1	—	—	1	1	1	—	1	—	—	—	—	—
—	—	—	—	—	—	3	—	—	2	—	2	—	—	2	—	—	—	—	—	—	—
—	—	—	—	—	—	3	—	1	5	—	10	—	51	26	—	—	—	—	—	—	—
—	—	—	2	—	—	—	—	—	2	—	11	25	7	1	—	—	—	—	—	—	—
—	—	—	1	1	—	2	—	—	24	—	1	3	11	2	1	—	—	—	—	—	—
—	—	—	—	—	—	2	2	1	1	—	11	2	13	10	—	—	—	—	—	—	—
—	—	—	—	—	—	—	—	—	—	—	1	—	1	—	—	—	—	—	—	—	8
1	—	—	—	—	—	—	—	—	—	—	1	—	1	—	—	—	—	—	—	—	3
—	—	—	—	—	—	—	—	1	—	—	—	—	—	—	2	1	—	—	—	—	—
—	—	—	—	—	1	—	—	—	2	—	—	—	1	—	1	—	—	—	—	—	—
—	—	—	2	—	1	3	—	3	—	—	—	—	—	—	—	—	—	—	—	—	—
—	—	—	—	—	—	—	—	—	—	—	—	—	—	—	—	—	—	—	—	—	—
—	—	—	—	—	—	—	—	8	1	—	1	7	—	—	—	—	—	—	—	—	—
—	—	—	—	—	—	—	—	—	—	—	1	—	1	—	—	—	—	—	—	—	—
39	2	5	25	64	2	71	19	127	111	13	150	152	213	59	60	17	93	2	2	18	11

Y DE SERVICIO

GRADOS Y REPARTICIONES — 1947
EN m$n.)

	AYUDANTES					APRENDICES			
240	230	220	210	200	190	120	100	90	70
4º	5º	1º	2º	3º	4º	1º	2º	3º	4º
—	—	—	—	2	—	—	—	—	—
—	—	—	—	—	1	—	—	—	—
1	—	—	—	—	—	—	—	—	—
1	—	1	—	—	3	—	—	—	—
—	—	1	—	—	—	—	—	—	—
—	—	1	—	—	—	—	—	—	—
38	118	13	—	3	319	3	—	8	—
8	26	10	30	—	329	25	10	30	10
1	7	6	9	—	74	—	—	—	—
41	5	54	3	152	250	—	—	—	—
2	—	2	—	—	—	—	—	—	—
1	—	4	—	—	—	—	—	—	—
3	2	2	—	—	40	—	—	—	—
1	—	4	—	—	51	—	—	—	—
37	—	19	—	—	971	—	—	—	—
2	—	—	—	—	—	—	—	—	—
1	—	2	—	—	6	—	—	—	—
14	—	28	—	2	12	—	—	—	—
6	—	—	—	1	1	—	—	—	—
—	—	—	—	1	—	—	—	—	—
—	—	1	—	—	4	—	—	—	—
157	158	148	42	161	2.061	28	10	38	10

Este Anuario Estadístico se terminó de
imprimir el día 31 de diciembre de
1951, en los Talleres Gráficos
Emilio Fenner, S. de R. L.,
calle Sarmiento 575,
R o s a r i o.