





BOLETIN ESTADISTICO DE LA CIUDAD DE ROSARIO

PUBLICACION TRIMESTRAL DE LA

DIRECCION GENERAL DE ESTADISTICA DEL MUNICIPIO

FELIX JORGE PUENTE ARROYO

DIRECTOR

3A. SERIE • ENERO A MARZO 1947 • TOMO XIV No. 1

SINTESIS DEMOGRAFICA

Nacimientos viables	**2.024**
Nacidos muertos	**83**
Matrimonios	**1.284**
Defunciones	**1.125**
Crecimiento vegetativo	**899**

UBICACION Y SUPERFICIE DEL MUNICIPIO

Longitud: 60°, 38', 11" Oeste de Greenwich
Latitud: 32°, 56', 50" Sud
Altura: 26.629 m. sobre el nivel del mar
Superficie: 171,73 Km.²

El movimiento demográfico en el primer trimestre de 1947

CRECIMIENTO VEGETATIVO. — Durante el primer trimestre de 1947, el crecimiento vegetativo fué de 899 unidades, contra 857 registradas en igual período del año 1946 y 926 del año 1945. Las tasas del crecimiento vegetativo fueron de 1,763, 1,621 y 1.690 en el primer trimestre de cada uno de los años 1945, 1946 y 1947 respectivamente, lo que significa una disminución de 4,14 % con relación a 1945 y un aumento de 4,26 % con respecto a 1946.

NACIMIENTOS. — Fueron 2.024 los nacimientos denunciados en el transcurso del primer trimestre del año 1947, contra 1.914 y 1.958 en los mismos períodos de 1946 y 1945. De consiguiente, la tasa que es de 3,806 en el corriente año y fué de 3,622 en 1946 y 3,726 en 1945, ofrece aumentos de 5,08 % con relación al mismo trimestre de 1946 y de 2,15 % con respecto a 1945.

Los nacimientos se distribuyeron en la siguiente forma: legítimos: 937 del sexo masculino y 860 del femenino; ilegítimos: 126 masculinos y 101 femeninos. En consecuencia, el coeficiente de masculinidad fué de 1,106 y el de legitimidad de 88,8.

La legitimidad en los nacimientos masculinos fué de 88,1 y en los femeninos de 89,5. La masculinidad entre los nacimientos legítimos fué de 109 varones por cada 100 mujeres, mientras que entre los ilegítimos, fué de 125 varones por cada 100 mujeres.

MATRIMONIOS. — Los matrimonios consagrados durante el transcurso del primer trimestre del año 1947 fueron 1.284, mientras que en los mismos períodos de los años 1946 y 1945 ascendieron a 1.037 y 1.034 respectivamente. Comparando las cifras relativas se observan aumentos de 23,03 % con respecto a 1946 y 22,78 % con relación a 1945, puesto que las tasas fueron de 2,415, 1,963 y 1,967 para los primeros trimestres de los años 1947, 1946 y 1945.

Totalizaron el número de matrimonios indicados al comienzo del párrafo anterior, 1.148 varones y 1.211 mujeres argentinas, 73 mujeres y 136 varones extranjeros; significándose por lo tanto, la concurrencia de argentinos con el 91,9 %. Los matrimonios celebrados entre contrayentes solteros fueron 1.224.

DEFUNCIONES. — Las defunciones acaecidas en el curso del primer trimestre del año 1947 sumaron 1.125 en tanto que, en los correspondientes trimestres de 1946 y 1945, alcanzaron a 1.057 y 1.032. En consecuencia la tasa acusó aumentos de 5,80 % con respecto al primer trimestre de 1946 y de 7,74 % con relación al de 1945, valiendo ellas: 2,116 para 1947, 2,000 para 1946 y 1.964 para 1945.

Considerando el atributo nacionalidad, concurrieron a formar el total mencionado de defunciones: 301 varones y 176 mujeres extranjeras y 348 varones y 300 mujeres argentinas.

Por edades, el total de defunciones se distribuyó en la siguiente proporción: 10,1 %, menores de un año; 3,1 % de 1 a 4 años de edad; 0,7 % de 5 a 9 años; 1,0 % entre los 10 y los 14 años y 85,1 % de más de 14 años de edad.

MORTALIDAD INFANTIL. — En el primer trimestre del año 1947, 167 niños murieron, entre los 0 y los 14 años de edad, contra 124 en igual período de 1946, lo que implicó un aumento de 34,7 %.

Por grupos de edades se distribuyeron en forma tal que las tasas por cada 1.000 defunciones arrojaron los siguientes valores: menores de 1 año: 100,5; de 1 año: 14,2; de 2 años: 11,6; de 3 años: 0,9; de 4 años: 4,4; de 5 a 9 años: 7,1, y de 10 a 14 años: 9,8.

Entre los que fallecieron antes de haber cumplido el primer año de vida sucedió que 40 murieron antes del mes, 48 entre 1 y 5 meses y 25 entre los 6 y 11 meses. Relacionando estas cifras con el total de nacimientos denunciados en el transcurso del primer trimestre, se tiene que fallecieron por cada 1.000 nacimientos viables, 56 niños antes de cumplir el año de vida. En igual período de 1946 la tasa fué de 47.

PRINCIPALES CAUSAS DE MUERTE. — El cáncer (1), las enfermedades del corazón (2), el síncope cardíaco (3), la hemorragia cerebral (4) y la tuberculosis (5), son las enfermedades que, de acuerdo a los diagnósticos asentados en las partidas de defunción, produjeron, en este orden, el mayor número de decesos en el primer trimestre del año 1947, siendo las cifras respectivas: 171, 143, 109, 83 y 77. Las tasas correspondientes fueron: 152,0, 127,1, 96,9, 73,8 y 68,4 por mil defunciones.

POBLACION ESTIMADA. — En números anteriores se ha insistido sobre la necesidad de que los resultados de las estimaciones periódicas deban ser sometidas a un ajuste. Los elementos necesarios para tal ajuste, sólo puede proporcionarlos el censo, que, para Rosario, reviste en este caso una importancia extraordinaria.

En tanto, con el objeto de proporcionar elementos de comparación con las cifras de períodos anteriores, se han calculado los índices que anteceden teniendo en cuenta la estimación al final del cuarto trimestre del año 1946 y el crecimiento vegetativo registrado en el período enero a marzo del corriente año.

Comprende (1) 45 a 55; (2) 90 a 95; (3) 199; (4) 83 A; (5) 13 a 22 de la Nomenclatura Internacional detallada de 1940

SERIES ECONOMICAS 1936 - 1945

MERCADO DE PRODUCTOS

NOVILLOS — PROMEDIOS MENSUALES DE PRECIOS PAGADOS, POR KILO VIVO (en m$n.)

Año	Enero	Febr	Marzo	Abril	Mayo	Junio	Julio	Agosto	Stbre.	Octubre	Nvbre.	Dcbre.	Total
1936	0,234	0,211	0,205	0,198	0,193	0,208	0,211	0,209	0,208	0,210	0,202	0,194	0,207
1937	0,191	0,192	0,203	0,203	0,200	0,199	0,209	0,213	0,232	0,232	0,230	0,220	0,210
1938	0,213	0,208	0,210	0,211	0,216	0,226	0,224	0,213	0,209	0,197	0,188	0,180	0,208
1939	0,164	0,184	0,189	0,195	0,195	0,217	0,222	0,214	0,242	0,255	0,258	0,240	0,215
1940	0,237	0,242	0,241	0,243	0,240	0,234	0,228	0,237	0,221	0,217	0,212	0,203	0,230
1941	0,200	0,195	0,206	0,222	0,242	0,257	0,275	0,303	0,290	0,281	0,274	0,277	0,252
1942	0,282	0,296	0,321	0,364	0,376	0,342	0,321	0,336	0,359	0,359	0,334	0,332	0,335
1943	0,345	0,331	0,337	0,354	0,354	0,349	0,339	0,340	0,333	0,326	0,324	0,318	0,337
1944	0,336	0,352	0,352	0,356	0,359	0,363	0,346	0,355	0,347	0,371	0,382	0,361	0,357
1945	0,352	0,352	0,357	0,357	0,342	0,325	0,327	0,361	0,381	0,401	0,374	0,367	0,358

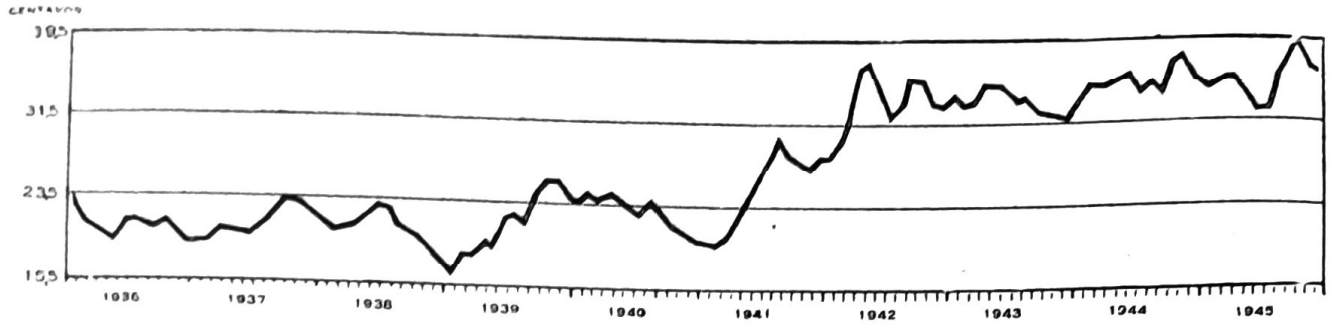

NOVILLITOS — PROMEDIOS MENSUALES DE PRECIOS PAGADOS, POR KILO VIVO (en m$n.)

Año	Enero	Febr.	Marzo	Abril	Mayo	Junio	Julio	Agosto	Stbre.	Octubre	Nvbre.	Dcbre.	Total
1936	0,221	0,204	0,193	0,185	0,183	0,198	0,197	0,195	0,196	0,204	0,202	0,196	0,198
1937	0,188	0,183	0,192	0,183	0,179	0,176	0,190	0,193	0,217	0,216	0,216	0,220	0,196
1938	0,201	0,202	0,200	0,197	0,197	0,210	0,202	0,199	0,198	0,193	0,186	0,186	0,198
1939	0,187	0,190	0,185	0,186	0,188	0,200	0,212	0,205	0,237	0,244	0,256	0,230	0,210
1940	0,225	0,230	0,229	0,231	0,226	0,221	0,224	0,226	0,213	0,214	0,209	0,208	0,221
1941	0,205	0,198	0,207	0,218	0,222	0,238	0,261	0,289	0,281	0,282	0,279	0,280	0,247
1942	0,283	0,295	0,311	0,353	0,362	0,324	0,311	0,335	0,351	0,354	0,341	0,333	0,329
1943	0,337	0,320	0,336	0,346	0,345	0,347	0,345	0,345	0,342	0,333	0,337	0,334	0,339
1944	0,346	0,355	0,351	0,361	0,356	0,355	0,352	0,361	0,346	0,367	0,376	0,363	0,357
1945	0,394	0,345	0,359	0,355	0,333	0,332	0,326	0,358	0,373	0,391	0,366	0,362	0,358

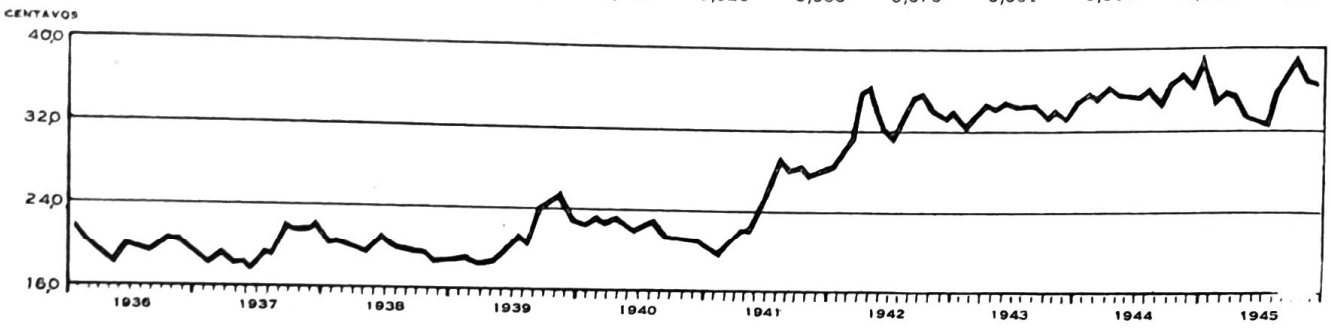

VACAS — PROMEDIOS MENSUALES DE PRECIOS PAGADOS, POR KILO VIVO — (en m$n.)

Año	Enero	Febr.	Marzo	Abril	Mayo	Junio	Julio	Agosto	Stbre.	Octubre	Nvbre.	Dcbre.	Total
1936	0,195	0,178	0,175	0,168	0,162	0,173	0,173	0,178	0,173	0,175	0,169	0,163	0,173
1937	0,164	0,159	0,171	0,164	0,150	0,151	0,160	0,156	0,190	0,192	0,183	0,174	0,168
1938	0,165	0,158	0,162	0,165	0,166	0,178	0,175	0,168	0,161	0,158	0,153	0,150	0,163
1939	0,142	0,156	0,155	0,151	0,153	0,165	0,171	0,170	0,200	0,211	0,215	0,200	0,174
1940	0,189	0,198	0,198	0,188	0,186	0,184	0,187	0,191	0,177	0,169	0,176	0,167	0,184
1941	0,165	0,173	0,176	0,184	0,194	0,210	0,220	0,251	0,242	0,238	0,227	0,239	0,210
1942	0,246	0,254	0,267	0,291	0,303	0,265	0,249	0,272	0,289	0,292	0,265	0,264	0,271
1943	0,276	0,254	0,282	0,288	0,295	0,283	0,281	0,286	0,275	0,265	0,264	0,251	0,275
1944	0,279	0,304	0,304	0,307	0,312	0,306	0,270	0,289	0,263	0,284	0,301	0,281	0,292
1945	0,274	0,278	0,295	0,283	0,269	0,243	0,263	0,294	0,309	0,317	0,293	0,276	0,283

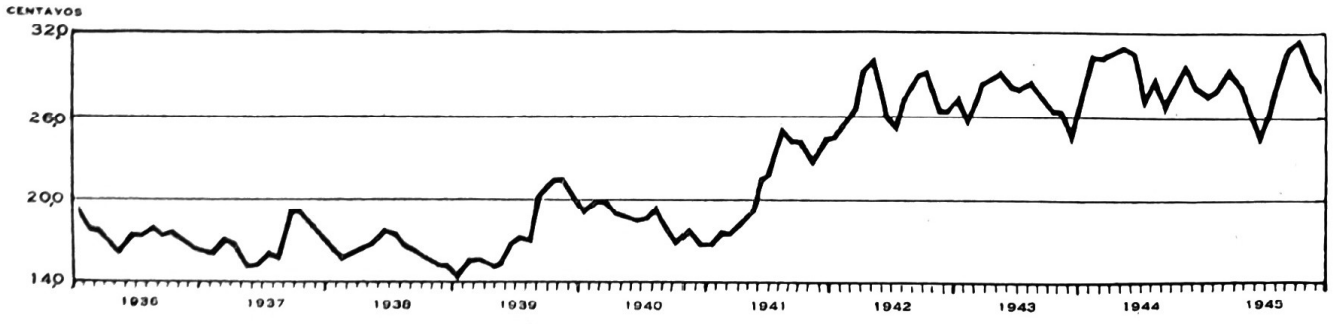

VAQUILLONAS — PROMEDIOS MENSUALES DE PRECIOS PAGADOS, POR KILO VIVO (en m$n.)

Año	Enero	Febr.	Marzo	Abril	Mayo	Junio	Julio	Agosto	Stbre.	Octubre	Nvbre.	Dcbre.	Total
1936	0,220	0,198	0,187	0,189	0,185	0,194	0,200	0,198	0,203	0,210	0,199	0,196	0,198
1937	0,189	0,180	0,190	0,183	0,177	0,190	0,192	0,194	0,213	0,218	0,224	0,214	0,196
1938	0,198	0,192	0,190	0,192	0,202	0,205	0,205	0,196	0,204	0,199	0,191	0,183	0,196
1939	0,189	0,192	0,189	0,185	0,180	0,194	0,210	0,204	0,228	0,240	0,250	0,232	0,208
1940	0,223	0,227	0,225	0,225	0,215	0,219	0,225	0,228	0,220	0,213	0,210	0,209	0,220
1941	0,199	0,197	0,202	0,208	0,213	0,231	0,248	0,281	0,270	0,271	0,275	0,275	0,239
1942	0,274	0,285	0,297	0,331	0,339	0,300	0,290	0,324	0,341	0,350	0,336	0,328	0,316
1943	0,322	0,289	0,322	0,322	0,327	0,328	0,326	0,338	0,326	0,319	0,325	0,331	0,323
1944	0,331	0,342	0,347	0,346	0,346	0,343	0,325	0,346	0,325	0,340	0,354	0,330	0,340
1945	0,322	0,317	0,318	0,334	0,309	0,297	0,304	0,335	0,384	0,354	0,341	0,329	0,329

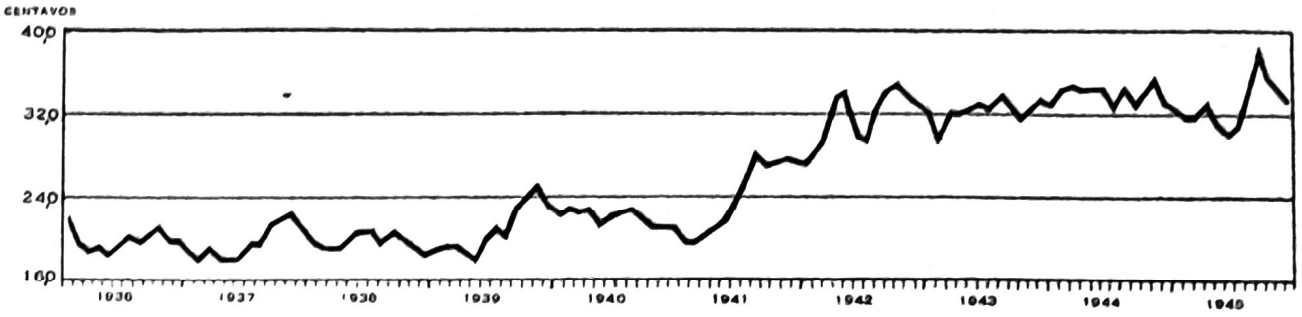

TERNEROS — PROMEDIOS MENSUALES DE PRECIOS PAGADOS, POR KILO VIVO (en m$n.)

Año	Enero	Febr.	Marzo	Abril	Mayo	Junio	Julio	Agosto	Stbre.	Octubre	Nvbre.	Dcbre.	Total
1936	0,224	0,211	0,210	0,195	0,202	0,208	0,220	0,206	0,220	0,239	0,225	0,223	0,215
1937	0,208	0,205	0,213	0,196	0,194	0,190	0,206	0,226	0,228	0,234	0,233	0,239	0,214
1938	0,202	0,202	0,203	0,202	0,203	0,223	0,220	0,222	0,233	0,232	0,220	0,223	0,215
1939	0,214	0,219	0,224	0,210	0,205	0,217	0,235	0,235	0,263	0,269	0,268	0,255	0,234
1940	0,248	0,246	0,240	0,247	0,242	0,243	0,257	0,251	0,255	0,250	0,248	0,260	0,249
1941	0,233	0,230	0,226	0,244	0,218	0,254	0,265	0,289	0,307	0,309	0,313	0,313	0,267
1942	0,316	0,313	0,329	0,353	0,352	0,328	0,333	0,382	0,386	0,393	0,382	0,381	0,354
1943	0,374	0,322	0,365	0,342	0,357	0,359	0,364	0,375	0,382	0,377	0,390	0,413	0,368
1944	0,385	0,415	0,403	0,396	0,408	0,395	0,405	0,423	0,370	0,419	0,390	0,426	0,403
1945	0,376	0,382	0,381	0,389	0,357	0,340	0,364	0,381	0,390	0,392	0,387	0,362	0,375

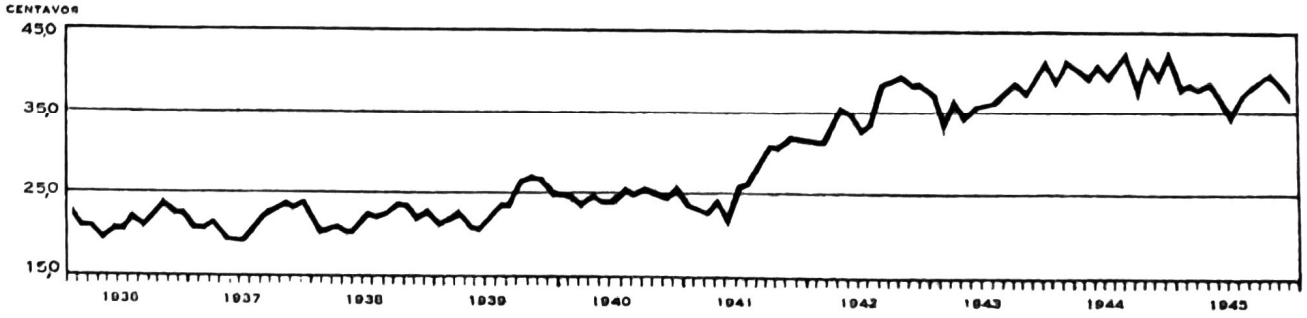

MAMONES — PROMEDIOS MENSUALES DE PRECIOS PAGADOS, POR KILO VIVO (en m$n.)

Año	Enero	Febr.	Marzo	Abril	Mayo	Junio	Julio	Agosto	Stbre.	Octubre	Nvbre.	Dcbre.	Total
1936	0,237	0,217	0,207	0,177	0,199	0,215	0,240	0,231	0,286	0,284	0,310	0,314	0,243
1937	0,263	0,224	0,232	0,206	0,209	0,210	0,222	0,253	0,271	0,295	0,286	0,263	0,244
1938	0,224	0,214	0,214	0,186	0,195	0,203	0,230	0,247	0,231	0,250	0,249	0,263	0,225
1939	0,253	0,230	0,214	0,196	0,215	0,239	0,256	0,237	0,256	0,307	0,299	0,260	0,247
1940	0,253	0,242	0,252	0,224	0,221	0,234	0,246	0,261	0,257	0,315	0,323	0,295	0,260
1941	0,260	0,229	0,219	0,263	0,203	0,270	0,274	0,339	0,321	0,342	0,419	0,375	0,293
1942	0,361	0,311	0,324	0,304	0,320	0,297	0,350	0,421	0,409	0,448	0,477	0,403	0,368
1943	0,358	0,325	0,366	0,325	0,316	0,375	0,398	0,447	0,451	0,416	0,491	0,418	0,390
1944	0,387	0,430	0,402	0,364	0,428	0,413	0,419	0,520	0,417	0,446	0,485	0,518	0,436
1945	0,436	0,398	0,388	0,402	0,284	0,327	0,374	0,384	0,409	0,455	0,441	0,418	0,393

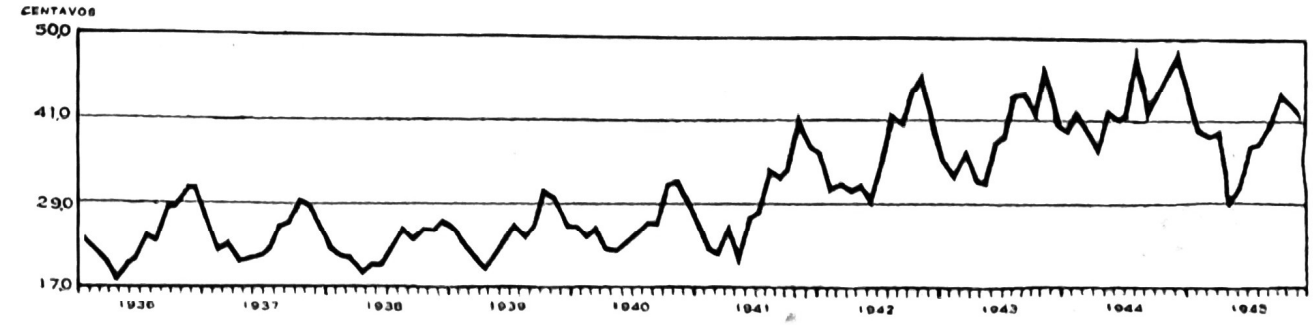

TOROS Y TORUNOS — PROMEDIOS MENSUALES DE PRECIOS PAGADOS, POR KILO VIVO (en m$n.)

Año	Enero	Febr.	Marzo	Abril	Mayo	Junio	Julio	Agosto	Stbre.	Octubre	Nvbre.	Dcbre.	Total
1936	0,162	0,157	0,153	0,148	0,133	0,149	0,146	0,195	0,151	0,156	0,143	0,144	0,153
1937	0,154	0,149	0,155	0,149	0,140	0,133	0,141	0,140	0,167	0,162	0,154	0,155	0,150
1938	0,137	0,140	0,143	0,154	0,154	0,147	0,150	0,136	0,142	0,140	0,137	0,132	0,143
1939	0,110	0,127	0,140	0,133	0,130	0,137	0,139	0,124	0,167	0,174	0,171	0,172	0,144
1940	0,177	0,177	0,178	0,153	0,168	0,182	0,166	0,166	0,164	0,163	0,172	0,158	0,169
1941	0,160	0,155	0,165	0,172	0,180	0,165	0,198	0,230	0,223	0,220	0,206	0,230	0,194
1942	0,234	0,238	0,248	0,283	0,290	0,259	0,249	0,266	0,279	0,280	0,269	0,268	0,264
1943	0,279	0,257	0,275	0,283	0,285	0,271	0,270	0,283	0,266	0,258	0,263	0,254	0,270
1944	0,284	0,309	0,303	0,302	0,302	0,302	0,302	0,302	0,299	0,303	0,305	0,286	0,300
1945	0,277	0,254	0,277	0,270	0,241	0,245	0,253	0,296	0,309	0,306	0,286	0,257	0,273

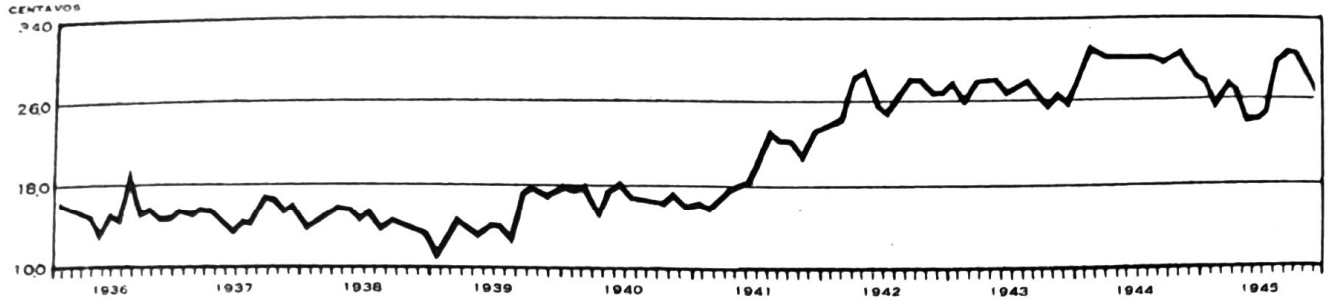

NOVILLOS — PROMEDIOS MENSUALES DE PRECIOS PAGADOS, POR CABEZA (en m$n.)

Año	Enero	Febr.	Marzo	Abril	Mayo	Junio	Julio	Agosto	Stbre.	Octubre	Nvbre.	Dcbre.	Total
1936	99	89	87	84	82	88	89	90	91	92	91	87	89
1937	85	84	89	91	89	89	90	93	101	99	99	99	92
1938	97	92	90	91	93	98	98	93	91	87	84	83	91
1939	79	85	89	87	88	96	97	92	103	110	116	106	96
1940	106	108	106	108	107	104	99	104	99	96	96	92	102
1941	91	87	92	97	107	111	120	135	130	125	121	121	111
1942	122	131	143	166	165	152	141	150	150	162	165	151	147	150
1943	154	147	150	162	164	162	154	157	156	155	155	147	155
1944	155	164	173	169	167	167	155	161	157	164	175	163	164
1945	157	158	164	160	155	146	146	163	172	180	167	163	161

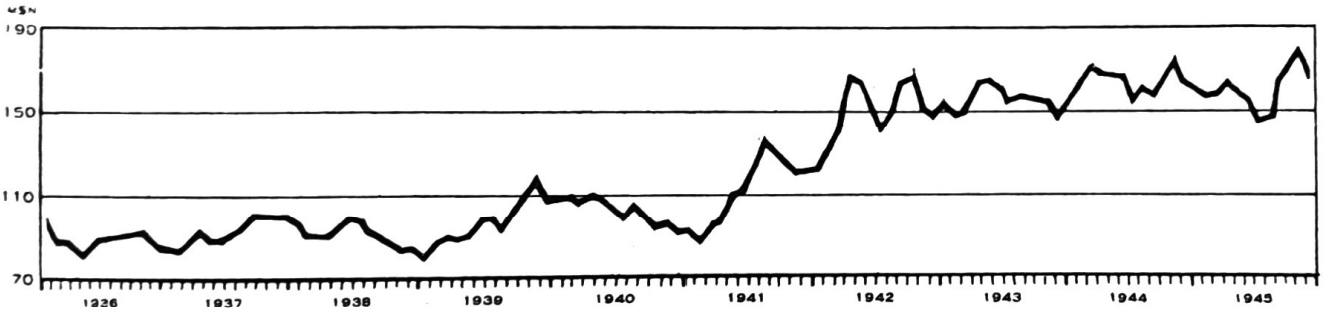

NOVILLITOS — PROMEDIOS MENSUALES DE PRECIOS PAGADOS, POR CABEZA (en m$n.)

Año	Enero	Febr.	Marzo	Abril	Mayo	Junio	Julio	Agosto	Stbre.	Octubre	Nvbre.	Dcbre.	Total
1936	67	61	59	56	55	60	60	58	59	62	60	59	60
1937	56	54	56	54	53	52	56	58	65	65	64	66	58
1938	60	60	60	60	60	63	61	59	61	59	57	57	60
1939	57	58	57	56	57	61	65	64	75	78	79	71	65
1940	70	72	72	70	68	67	69	69	63	64	61	63	67
1941	62	60	64	64	67	71	80	89	87	87	87	87	75
1942	89	92	98	113	114	104	99	109	114	116	109	106	105
1943	108	101	108	109	110	110	110	109	110	106	108	106	108
1944	112	118	111	118	115	114	112	115	110	115	121	115	115
1945	111	111	115	114	106	105	105	114	120	126	116	114	113

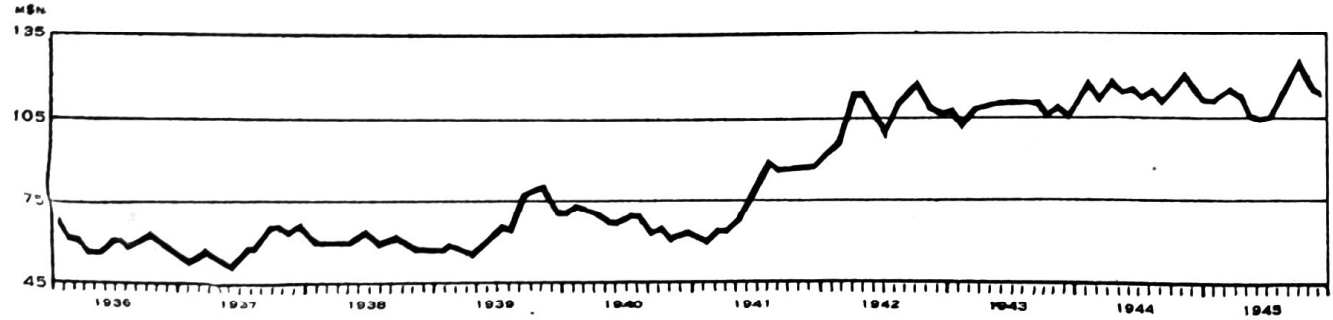

DEMOGRAFIA

I - DINAMICA DE LA POBLACION

1 - RESUMEN DEL TRIMESTRE - CIFRAS MENSUALES

Conceptos	CIFRAS ABSOLUTAS				CIFRAS RELATIVAS (o/oo hab.)			
	Enero	Febr.	Marzo	Acumulativo	Enero	Febr.	Marzo	Acumulativo
Población a principio de c/mes	531.426	531.761	532.018	**531.426**	—	—	—	—
Nacimientos	727	600	697	**2.024**	1,368	1,128	1,310	**3,806**
Defunciones	392	343	390	**1.125**	0,738	0,645	0,733	**2,116**
Crecimiento vegetativo	335	257	307	**899**	0,630	0,483	0,577	**1,690**
Matrimonios	414	387	483	**1.284**	0,779	0,728	0,908	**2,415**
Nacido-muertos	33	28	27	**83**	0,062	0,043	0,051	**0,156**
Indice vital	—	—	—	—	185,5	174,9	178,7	**179,9**

2 - CIFRAS ABSOLUTAS MENSUALES COMPARADAS

Indices	ENERO			FEBRERO			MARZO			Acumulativo trim.		
	1946	1947	% 1947/1946	1946	1947	% 1947/1946	1946	1947	% 1947/1946	1946	1947	% 1947/1946
Matrimonios	304	414	+ 36,18	291	387	+ 32,99	442	483	+ 9,28	**1.037**	**1.284**	+ **23,82**
Nacimientos	666	727	+ 9,16	645	600	— 6,98	603	697	+ 15,59	**1.914**	**2.024**	+ **5,74**
Defunciones	341	392	+ 14,96	351	343	— 2,28	365	390	+ 6,85	**1.057**	**1.125**	+ **6,43**
Crecim. vegetativo	325	335	+ 3,08	294	257	— 12,59	238	307	+ 28,99	**857**	**899**	+ **4,90**
Nacido-muertos	21	33	+ 57,14	20	23	+ 15,00	23	27	+ 17,39	**64**	**83**	+ **29,69**
Indice vital	195,3	185,5	— 5,02	183,8	174,9	— 4,84	165,2	178,7	+ 8,17	**181,1**	**179,9**	— **0,66**

3 - CIFRAS RELATIVAS (o/oo HABITANTES) MENSUALES COMPARADAS

Indices	ENERO			FEBRERO			MARZO			Acumulativo trim.		
	1946	1947	% 1947/1946	1946	1947	% 1947/1946	1946	1947	% 1947/1946	1946	1947	% 1947/1946
Matrimonios	0,576	0,779	+ 35,24	0,551	0,728	+ 32,12	0,836	0,908	+ 8,61	**1,963**	**2,415**	+ **23,03**
Nacimientos	1,261	1,368	+ 8,49	1,221	1,128	— 7,62	1,140	1,310	+ 14,91	**3,622**	**3,806**	+ **5,08**
Defunciones	0,646	0,738	+ 14,24	0,664	0,645	— 2,86	0,690	0,733	+ 6,23	**2,000**	**2,116**	+ **5,80**
Crecim. vegetativo	0,615	0,630	+ 2,44	0,556	0,483	— 13,13	0,450	0,577	+ 28,22	**1,621**	**1,690**	+ **4,26**
Nacido-muertos	0,040	0,062	+ 55,00	0,038	0,043	+ 13,16	0,043	0,051	+ 18,60	**0,121**	**0,156**	+ **28,93**

NACIMIENTOS

4 - CLASIFICACION MENSUAL POR SECCION DE REGISTRO CIVIL Y SEGUN LEGITIMIDAD Y SEXO

Sección de Registro Civil	ENERO					FEBRERO					MARZO					ACUMULATIVO				
	Legítimos		Ilegítimos		Total	Legítimos		Ilegítimos		Total	Legítimos		Ilegítimos		Total	Legítimos		Ilegítimos		Total
	M	F	M	F		M	F	M	F		M	F	M	F		M	F	M	F	
1º	47	40	2	1	**90**	35	47	5	4	**91**	43	45	10	4	**102**	125	132	17	9	**283**
2º	88	36	12	5	**141**	38	44	12	10	**104**	58	39	9	13	**118**	184	119	33	27	**363**
3º	33	39	3	5	**80**	35	21	6	—	**62**	38	36	3	2	**79**	106	96	12	7	**221**
4º	45	39	8	9	**101**	47	37	9	9	**102**	49	39	8	4	**100**	141	115	25	22	**303**
5º	51	39	5	4	**99**	33	40	1	—	**74**	35	40	5	8	**88**	119	119	11	12	**261**
6º	39	54	8	9	**110**	34	36	3	4	**77**	49	44	3	2	**98**	122	134	14	15	**285**
7º	40	54	8	4	**106**	42	44	1	3	**90**	58	47	5	2	**112**	140	145	14	9	**308**
TOTAL	**343**	**301**	**46**	**37**	**727**	**264**	**269**	**37**	**30**	**600**	**330**	**290**	**43**	**34**	**697**	**937**	**860**	**126**	**101**	**2.024**

5 - CLASIFICACION SEGUN GRUPOS DE EDADES DE LOS PADRES

Edad del padre	EDAD DE LA MADRE																						Totales		
	—de 15		15 a 19		20 a 24		25 a 29		30 a 34		35 a 39		40 a 44		45 a 49		50 a 54		55 a 59		60 y más		s/esp.				
	M	F	M	F	M	F	M	F	M	F	M	F	M	F	M	F	M	F	M	F	M	F	M	F	M	F	GRAL.
— de 15 años	—	—	—	—	—	—	—	—	—	—	—	—	—	—	—	—	—	—	—	—	—	—	—	—	—	—	—
de 15-19 años	—	—	—	2	1	—	—	—	—	—	—	—	—	—	—	—	—	—	—	—	—	—	—	1	1	3	4
20-24 años	—	—	28	21	56	48	11	5	—	2	—	1	—	—	—	—	—	—	—	—	—	—	7	4	102	81	183
25-29 „	—	1	19	19	145	149	94	92	11	24	2	4	1	1	—	—	—	—	—	—	—	—	17	8	289	298	587
30-34 „	1	—	3	4	59	54	123	94	90	67	6	14	2	2	—	—	—	—	—	—	—	—	11	14	295	249	544
35-39 „	—	—	5	1	24	12	41	39	66	71	34	28	4	2	—	—	—	—	—	—	—	—	7	7	181	160	341
40-44 „	—	—	1	1	3	6	16	9	30	20	43	37	11	8	1	—	—	—	—	—	—	—	5	2	110	83	193
45-49 „	—	—	—	—	1	—	4	8	7	9	8	12	—	10	3	—	—	—	—	—	—	—	4	2	27	41	68
50-54 „	—	—	—	1	—	—	1	4	—	1	2	2	2	2	2	1	—	—	—	—	—	—	1	—	8	11	19
55-59 „	—	—	—	—	—	1	—	—	—	—	—	1	—	—	—	—	—	—	—	—	—	—	—	2	1	3	4
60 y más años	—	—	—	—	—	—	1	—	1	—	—	1	—	—	—	—	—	—	—	—	—	—	—	—	2	1	3
Sin especificar	—	—	10	4	12	10	8	6	9	5	6	3	—	—	—	—	—	—	—	—	—	—	2	3	47	31	78
Totales	**1**	**1**	**66**	**53**	**301**	**280**	**299**	**257**	**214**	**199**	**101**	**102**	**21**	**25**	**6**	**1**	—	—	—	—	—	—	**54**	**43**	**1.063**	**961**	**2.024**

6 - NACIMIENTOS, CLASIFICACION SEGUN LA NACIONALIDAD DE LOS PADRES

| Nacionalidad de los padres | NACIONALIDAD DE LAS MADRES | | |

MATRIMONIOS

10 - CLASIFICACION MENSUAL POR SECCION DE REGISTRO CIVIL Y SEGUN ESTADO CIVIL ANTERIOR

Sección de Registro Civil	ENERO					FEBRERO					MARZO					ACUMULATIVO				
	Solteros	Viudos con Solteras	Solteros con Viudas	Viudos	Total	Solteros	Viudos con Solteras	Solteros con Viudas	Viudos	Total	Solteros	Viudos con Solteras	Solteros con Viudas	Viudos	Total	Solteros	Viudos con Solteras	Solteros con Viudas	Viudos	Total
1º	67	2	—	1	70	46	2	—	—	48	73	3	1	—	77	186	7	1	1	195
2º	44	1	1	1	46	70	5	1	1	77	67	1	—	—	68	181	7	1	2	191
3º	47	3	1	1	52	38	1	—	—	39	43	1	—	—	44	128	5	1	1	135
4º	77	5	1	—	83	53	2	1	—	56	68	2	1	—	71	198	9	3	—	210
5º	41	2	—	—	43	44	—	—	1	45	62	4	1	—	67	147	6	1	1	155
6º	63	—	3	—	66	52	3	2	—	57	73	2	1	—	76	188	5	6	—	199
7º	53	—	—	1	54	64	—	—	1	65	79	1	—	—	80	196	1	—	2	199
TOTAL	392	13	5	4	414	367	13	4	3	387	465	14	4	—	483	1.224	40	13	7	1.284

11 - CLASIFICACION SEGUN LA EDAD DE LOS CONTRAYENTES

Edad de los esposos (años)	Edad de las esposas (años)											
	—de 15	15 a 19	20 a 24	25 a 29	30 a 34	35 a 39	40 a 44	45 a 49	50 a 54	55 a 59	60 y más	S/espec.	TOTAL
—de 15	—	—	—	—	—	—	—	—	—	—	—	—	—
15 - 19	1	7	1	3	—	—	—	—	—	—	—	—	12
20 - 24	4	102	176	34	4	2	—	—	—	—	—	—	322
25 - 29	1	71	229	130	24	5	2	—	—	—	—	—	462
30 - 34	—	21	59	81	44	11	4	1	—	—	—	—	221
35 - 39	—	5	20	30	33	13	2	—	1	—	—	—	104
40 - 44	—	—	11	4	13	16	12	5	5	1	—	—	67
45 - 49	—	—	3	3	6	11	6	10	—	1	—	—	40
50 - 54	—	—	1	—	3	4	5	7	4	—	2	—	26
55 - 59	—	1	1	—	—	1	1	3	—	—	1	—	8
60 y más	—	—	—	—	3	4	2	3	3	1	6	—	22
Sin especificar.	—	—	—	—	—	—	—	—	—	—	—	—	—
TOTALES	6	207	501	285	130	67	34	29	13	3	9	—	1284

12 - CLASIFICACION SEGUN LA NACIONALIDAD DE LOS CONTRAYENTES

Nacionalidad de los esposos	Nacionalidad de las esposas																		
	Alemanas	Austriacas	Brasileñas	Checoeslov.	Españolas	Francesas	Inglesas	Italianas	Lituanas	Polacas	Rumanas	Rusas	Sirias	Turcas	Uruguayas	Otras Nac.	Total Ext.	ARGENT.	Desconoc.	TOTAL GENERAL
Alemanes	—	—	—	—	—	—	—	—	—	—	—	—	—	—	—	—	—	—	—	—
Austriacos	—	—	—	—	—	—	—	—	—	—	—	—	—	—	—	—	—	—	—	—
Brasileños	—	—	—	—	1	—	—	—	—	—	—	—	—	—	—	1	1	5	—	6
Checoeslovacos	—	—	—	—	—	—	—	—	—	—	—	—	—	—	—	—	—	—	—	—
Españoles	—	—	—	—	1	—	—	1	—	—	—	—	—	—	1	—	3	24	—	27
Franceses	—	—	—	—	—	—	—	—	—	—	—	—	—	—	—	—	—	1	—	1
Ingleses	—	—	—	—	—	—	—	—	—	—	—	—	—	—	—	—	—	—	—	—
Italianos	—	—	1	—	2	—	—	5	—	—	—	—	—	—	—	1	8	64	—	72
Lituanos	—	—	—	—	—	—	—	—	—	—	—	—	—	—	—	—	—	—	—	—
Polacos	—	—	—	—	—	—	—	—	—	—	—	—	—	—	—	1	1	5	—	6
Rumanos	—	—	—	—	—	—	—	—	—	—	—	—	—	—	—	—	—	—	—	—
Rusos	—	—	—	—	—	—	—	—	—	—	—	—	—	—	—	—	—	3	—	3
Sirios	—	—	—	—	—	—	—	—	—	—	—	—	2	—	—	—	2	—	—	2
Turcos	—	—	—	—	—	—	—	—	—	—	—	—	—	—	—	—	—	—	—	—
Uruguayos	—	—	—	—	—	—	—	—	—	—	—	—	—	—	—	—	—	2	—	2
Otras nacional.	—	—	—	—	1	—	—	—	—	—	—	—	—	—	—	1	2	15	—	17
Total Extranj.	—	—	1	—	5	—	—	6	—	—	—	—	2	—	1	2	17	119	—	136
ARGENTINOS	—	—	3	—	16	1	—	32	—	1	—	—	—	—	2	1	56	1092	—	1148
Desconocida ..	—	—	—	—	—	—	—	—	—	—	—	—	—	—	—	—	—	—	—	—
TOTAL GEN.	—	—	4	—	21	1	—	38	—	1	—	—	2	—	3	3	73	1211	—	1284

13 - CLASIFICACION SEGUN LA PROFESION DEL ESPOSO

Profesiones	Masculino	o/oo matrim.	Profesiones	Masculino	o/oo matrim.	Profesiones	Masculino	o/oo matrim.	Profesiones	Masculino	o/oo matrim.
Abastecedores .	—	—	Doradores	—	—	Jockeys y entr.	1	0,8	Plomeros	4	3,1
Abogados	2	1,5	Ebanistas	1	0,8	Jornal. y peon.	197	153,4	Policías	4	3,1
Agricultores ..	9	7,0	Educadores ...	7	5,4	Joyeros	1	0,8	Planchadores ...	—	—
Albañiles	15	11,7	Electrotécnicos	5	3,9	Lecheros	2	1,5	Procuradores ...	6	4,7
Agrónomos ...	2	1,5	Electricistas ..	8	6,2	Linotipistas ...	4	3,1	Químicos	3	2,3
Alfar. y mosais.	2	1,5	Empleados	479	373,1	Litógrafos	4	3,1	Religiosos	1	0,8
Alpargateros .	—	—	Empresarios ..	—	—	Lustradores ...	—	—	Relojeros	2	1,5
Artistas	1	0,8	Encuadernador.	—	—	Maquinistas ..	2	1,5	Rematadores ...	1	0,8
Arquitectos ...	—	—	Enfermeros ...	7	5,4	Marmolistas ..	1	0,8	Rentistas y jub.	6	4,7
Aserradores ..	3	2,3	Escribanos	2	1,5	Marineros	6	4,7	Sastres	23	17,9
Carniceros	1	0,8	Estibadores ...	—	—	Marinos	8	6,2	Servicio domést.	—	—
Carpinteros ...	27	21,0	Estudiantes ...	10	7,8	Mecánicos	63	49,1	Sombrereros ...	1	0,8
Cocineros	1	0,8	Farmacéuticos.	6	4,7	Médicos	17	13,2	Talabarteros ...	2	1,5
Comerciantes .	87	67,7	Fideeros	1	0,8	Militares	21	16,3	Tapiceros	1	0,8
Conduc y coch.	1	0,8	Foguistas	8	6,2	Motormen	2	1,5	Telegrafistas ...	3	2,3
Confiteros	—	—	Fotógrafos	2	1,5	Mozos	6	4,7	Torneros	13	10,1
Contadores ...	—	—	Frentistas	—	—	Músicos	6	4,7	Vendedores amb.	1	0,8
Constructores .	5	3,9	Ganaderos	—	—	Muebleros	—	—	Vidrieros	2	1,5
Corred. y com.	4	3,1	Grabadores ...	—	—	Panaderos	4	3,1	Yeseros	5	3,9
Curtidores	—	—	Herreros	8	6,2	Peleteros	—	—	Zapateros	8	6,2
Chauffeurs	17	13,2	Hojalateros ...	2	1,5	Peluqueros	8	6,2	Otras profesion.	72	56,1
Decoradores ..	—	—	Industriales ...	12	9,3	Periodistas ...	1	0,8			
Dentistas	3	2,3	Ingenieros	8	6,2	Peritos merc. .	—	—			
Dibujantes	2	1,5	Jardineros	5	3,9	Pintores	19	14,8	TOTALES	1.284	1000,0

14 - MATRIMONIOS - CLASIFICACION MENSUAL DE LOS CONTRAYENTES SEGUN GRUPOS DE EDADES

Grupos de edades	ENERO						FEBRERO						MARZO						ACUMULATIVO					
	Masc.		Fem.		TOT.		Masc.		Fem.		TOT.		Masc.		Fem.		TOT.		Masc.		Fem.		TOT.	
	ARG.	EXT.	ARG.	EXT.	ARG.	EXT.	ARG.	EXT.	ARG.	EXT.	ARG.	EXT.	ARG.	EXT.	ARG.	EXT.	ARG.	EXT.	ARG.	EXT.	ARG.	EXT.	ARG.	EXT.
—de 15	—	—	4	—	4	—	—	—	—	—	—	—	—	—	2	—	2	—	—	—	6	—	**6**	—
15 - 19	5	—	78	2	83	2	4	—	67	1	71	1	3	—	58	1	61	1	12	—	203	4	**215**	**4**
20 - 24	99	11	142	11	241	22	91	7	141	9	232	16	102	12	184	14	286	26	292	30	467	34	**759**	**64**
25 - 29	126	11	74	4	200	15	135	7	86	—	221	7	173	10	115	6	288	16	434	28	275	10	**709**	**38**
30 - 34	68	3	39	3	107	6	58	1	33	1	91	2	84	7	52	2	136	9	210	11	124	6	**334**	**17**
35 - 39	27	7	23	1	50	8	22	9	19	5	41	14	34	5	16	3	50	8	83	21	58	9	**141**	**30**
40 - 44	21	3	15	2	36	5	13	8	9	1	22	9	17	5	6	1	23	6	51	16	30	4	**81**	**20**
45 - 49	12	6	7	—	19	6	6	2	5	—	11	2	9	5	12	2	21	7	27	13	24	2	**51**	**15**
50 - 54	5	3	4	—	9	3	8	—	5	1	13	1	8	2	5	1	13	3	21	5	14	2	**35**	**7**
55 - 59	—	1	2	—	2	1	5	1	1	—	6	1	—	1	—	—	—	1	5	3	3	—	**8**	**3**
60 y más	3	3	2	1	5	4	6	4	2	1	8	5	4	2	3	—	7	2	13	9	7	2	**20**	**11**
Desconocida	—	—	—	—	—	—	—	—	—	—	—	—	—	—	—	—	—	—	—	—	—	—	—	—
TOTAL	366	48	390	24	756	72	348	39	368	19	716	58	434	49	453	30	887	79	1.148	136	1.211	73	2.359	209

DEFUNCIONES

15 - CLASIFICACION MENSUAL POR SECCION DE REGISTRO CIVIL, SEGUN SEXO Y DISTRIBUCION ENTRE ANIMADOS E INANIMADOS

Sección de Registro Civil	ENERO						FEBRERO						MARZO						ACUMULATIVO					
	Animados			Inanimad.			Animados			Inanimad.			Animados			Inanimad.			Animados			Inanimad.		
	M	F	T	M	F	T	M	F	T	M	F	T	M	F	T	M	F	T	M	F	T	M	F	T
1ª	35	18	53	5	—	5	21	16	37	4	—	4	23	16	39	—	1	1	79	50	129	**9**	1	10
2ª	40	36	76	5	—	5	44	40	84	5	1	6	57	32	89	3	6	9	141	108	249	**13**	7	**20**
3ª	28	26	54	7	9	16	23	15	38	6	3	9	28	21	49	5	5	10	79	62	141	**18**	17	**35**
4ª	34	23	57	—	1	1	40	26	66	—	—	—	34	20	54	3	1	4	108	69	177	**3**	2	**5**
5ª	34	11	45	1	--	1	20	13	33	--	—	—	29	21	50	1	—	1	83	45	128	**2**	--	**2**
6ª	21	18	39	—	2	2	19	17	36	1	1	2	27	24	51	2	—	2	67	59	126	**3**	3	**6**
7ª	36	32	68	3	—	3	23	26	49	1	1	2	33	25	58	—	—	—	92	83	175	**4**	1	**5**
TOTAL	228	164	392	21	12	33	190	153	343	17	6	23	231	159	390	14	13	27	649	476	1.125	**52**	31	**83**

16 - MORTALIDAD 0 - 14 AÑOS, CIFRAS MENSUALES ABSOLUTAS Y RELATIVAS

Edades	Enero		Febr.		Marzo		Acum.	
	Cant.	o/oo def.	Cant.	o/oo def.	Cant.	o/oo def.	Cant.	o/oo def.
Menores de 1 año	36	11,8	36	104,9	41	105,1	**113**	**100,5**
1 año	4	10,2	4	11,7	8	20,5	**16**	**14,2**
2 años	9	22,9	2	5,8	2	5,1	**13**	**11,6**
3 „	—	—	—	—	1	2,6	**1**	**0,9**
4 „	4	10,2	—	—	1	2,6	**5**	**4,4**
Total 0-4 años ..	*53*	*135,2*	*42*	*122,4*	*53*	*135,9*	*148*	*131,6*
De 5-9 años	1	2,5	5	14,6	2	5,1	**8**	**7,1**
De 10-14 „	3	7,7	6	17,5	2	5,1	**11**	**9,8**
Total 0-14 años.	57	145,4	53	154,5	57	146,1	**167**	**148,5**

17 - MORTALIDAD POR GRUPOS DE EDADES Y SEXO, CIFRAS MENSUALES ABSOLUTAS

Edades	Enero			Febr.			Marzo			Acumulativo		
	M	F	TOT.	M	F	TOT.	M	F	TOT.	M	F	TOT.
— de 1 año	16	20	36	19	17	36	25	16	41	**60**	**53**	113
1 a 4 años	8	9	17	3	3	6	5	7	12	**16**	**19**	**35**
5 a 9 „	—	1	1	2	3	5	1	1	2	**3**	**5**	**8**
10 a 14 „	3	—	3	3	3	6	1	1	2	**7**	**4**	**11**
Mayor. 14 años..	201	134	335	163	127	290	199	134	333	**563**	**395**	**958**
Totales	228	164	392	190	153	343	231	159	390	**649**	**476**	**1.125**

18 - FALLECIDOS MENORES DE UN AÑO, CIFRAS MENSUALES ABSOLUTAS Y RELATIVAS

Edades de los fallecidos	ENERO			FEBRERO			MARZO			ACUMULATIVO		
	Cantidad	o/oo nacim.	o/oo def.	Cantidad	o/oo nacim.	o/oo def.	Cantidad	o/oo nacim.	o/oo def.	Cantidad	o/oo nacim.	o/oo def.
Menores de 1 mes	12	16,5	30,6	14	23,3	40,8	14	20,1	35,9	**40**	**19,8**	**35,6**
De 1 a 5 meses	15	20,6	38,3	12	20,0	35,0	21	30,1	53,8	**48**	**23,7**	**42,7**
De 6 a 11 meses	9	12,4	22,9	10	16,7	29,1	6	8,6	15,4	**25**	**12,4**	**22,2**
Total fallec. de — de 1 año	**36**	**49,5**	**91,8**	**36**	**60,0**	**104,9**	**41**	**58,8**	**105,1**	**113**	**55,9**	**100,5**

19 - DEFUNCIONES - CLASIFICACION POR NACIONALIDAD, ESTADO CIVIL Y SEXO

Nacionalidad	Solteros						Casados		Viudos		S/especif.		Totales		
	Masculino			Femenino											
	Hasta 20 años	Más de 20 años	Edad descon.	Hasta 15 años	Más de 15 años	Edad descon.	M	F	M	F	M	F	M	F	GEN.
Alemanes	—	1	—	—	—	—	—	—	—	1	—	—	1	1	2
Austríacos	—	—	—	—	—	—	—	1	2	—	—	—	2	1	3
Brasileños	—	1	—	—	—	—	2	1	—	—	—	—	3	1	4
Checoeslovacos	—	—	—	—	—	—	1	—	—	—	—	—	1	—	1
Españoles	—	23	—	—	1	—	40	17	15	35	1	—	79	53	132
Franceses	—	—	—	—	1	—	1	1	1	3	—	—	2	5	7
Ingleses	—	—	—	—	—	—	1	—	—	—	—	—	1	—	1
Italianos	—	20	—	—	2	—	86	34	28	59	1	—	135	95	230
Lituanos	—	1	—	—	—	—	1	—	—	—	—	—	2	—	2
Polacos	—	4	—	—	—	—	4	1	1	—	—	—	9	1	10
Rúmanos	—	1	—	—	—	—	1	1	—	—	—	—	2	1	3
Rusos	—	1	—	—	—	—	3	4	—	2	—	—	4	6	10
Sirios	—	—	—	—	—	—	1	1	1	1	—	—	2	2	4
Turcos	—	—	—	—	—	—	—	—	—	—	—	—	—	—	—
Uruguayos	—	2	—	—	—	—	2	2	—	1	—	—	4	3	7
Otras nacionalidades	—	10	—	—	1	—	38	2	6	4	—	—	54	7	61
Total extranjeros	—	*64*	—	—	*5*	—	*181*	*65*	*54*	*106*	*2*	—	*301*	*176*	*477*
Argentinos	108	76	—	80	79	—	146	93	17	46	1	2	348	300	648
Nacionalidad desconoc.	—	—	—	—	—	—	—	—	—	—	—	—	—	—	—
TOTAL GENERAL	108	140	—	80	84	—	327	158	71	152	3	2	649	476	1.125

20 - DEFUNCIONES - CLASIFICACION MENSUAL POR CAUSA DE FALLECIMIENTO Y SEXO

Núm. de orden	CAUSA DE MUERTE (Nomenclatura abreviada y por aparatos 1940)	MESES									Núm. de orden	CAUSA DE MUERTE (Nomenclatura abreviada y por aparatos 1940)	MESES								
		Enero			Febr.			Marzo					Enero			Febr.			Marzo		
		M	F	T	M	F	T	M	F	T			M	F	T	M	F	T	M	F	T
1	Fieb. tifoideas y paratif.	—	2	2	—	—	—	—	—	—	26	Bronquitis	—	1	1	—	—	—	—	—	—
2	Peste	—	—	—	—	—	—	—	—	—	27	Neumonias	10	8	18	9	13	22	6	8	14
3	Escarlatina	—	—	—	—	—	—	—	—	—	28	Otras enf. apar. respir.	6	3	9	2	4	6	7	6	13
4	Coqueluche	—	—	—	—	—	—	1	1	2	VIII	Enf. del apar. respirat.	*16*	*12*	*28*	*11*	*17*	*28*	*13*	*14*	*27*
5	Difteria	—	—	—	—	—	—	—	1	1											
6	Tubercul. del apar. resp.	10	12	22	10	9	19	15	9	24	29	Diarrea y enteritis	—	—	—	1	—	1	2	1	3
7	Otras tuberculosis	4	1	5	1	3	4	1	2	3	30	Apendicitis	—	—	—	—	—	—	—	—	—
8	Paludismo (Malaria)	—	—	—	—	—	—	—	—	—	31	Enferm. del hígado y vías biliares	4	5	9	2	2	4	6	6	12
9	Sífilis	4	—	4	1	—	1	2	1	3	32	Otras enf. del ap. digest.	6	6	12	6	2	8	6	7	13
10	Gripe e influenza	1	—	1	—	—	—	—	—	—	IX	Enf. del aparato digest.	*10*	*11*	*21*	*9*	*4*	*13*	*11*	*11*	*28*
11	Viruela	—	—	—	—	—	—	—	—	—	33	Nefritis	9	5	14	10	6	16	12	8	20
12	Sarampión	2	—	2	—	—	—	—	—	—	34	Otras enf. del aparato urin. y del apar. genit.	4	—	4	2	—	2	—	1	1
13	Tifus exantemático	—	—	—	—	—	—	—	—	—	X	Enf. del aparato urinario y del apar. genital (no venéreas, gravídicas o puerperales)	*13*	*5*	*18*	*12*	*6*	*18*	*12*	*9*	*21*
14	Otras enfermedades infecciosas y parasit.	2	3	5	1	1	2	2	3	5	35	Septicemia e inf. puerp.	—	—	—	—	—	—	—	—	—
I	Enf. infecc. y parasitar.	*23*	*18*	*41*	*13*	*13*	*26*	*21*	*17*	*38*	36	Otras enf. del embarazo, parto y estado puerp.	—	—	—	—	2	2	—	—	—
15	Cáncer y otros tumores malignos	39	21	60	34	19	53	35	23	58	XI	Enfermed. del embarazo, parto y est. puerperal	—	—	—	—	*2*	*2*	—	—	—
16	Tumores no malignos o cuyo carácter maligno no está especificado	1	—	1	2	1	3	—	—	—	37		—	1	1	—	—	—	—	—	—
II	Cáncer y otros tumores	*40*	*21*	*61*	*36*	*20*	*56*	*35*	*23*	*58*	XII	Enfermed. de la piel y del tejido celular	—	*1*	*1*	—	—	—	—	—	—
17	Reumatismo crón. y gota	—	—	—	—	—	—	—	—	—	XIII	Enf. de los huesos y de los órganos de locom.	—	—	—	—	—	—	—	—	—
18	Diabetes azucarada	1	1	2	1	1	2	—	—	—	38		4	6	10	7	4	11	9	4	13
19	Alcohol. agudo o crón.	—	—	—	—	—	—	—	—	—	XIV	Vicios de conformación congénitos	—	*2*	*2*	*2*	*1*	*3*	*1*	*2*	*3*
20	Avitaminosis, otras enf. generales y envenenamientos crónicos	2	1	3	3	3	6	7	3	10	XV	Enfermedades propias del primer año de vida	*4*	*4*	*8*	*5*	*3*	*8*	*8*	*2*	*10*
III	Enf. reumatismales, de la nutrición, de las glándulas endócrinas, otras enf. gen. y avit.	*2*	*1*	*3*	*2*	*1*	*3*	*2*	*1*	*3*	39		1	2	3	2	3	5	1	—	1
IV	Enf. de la sangre y de los órganos hematopoyéticos	*1*	*1*	*2*	*2*	*3*	*5*	*5*	*2*	*7*	XVI	Senilidad-Vejez	*1*	*2*	*3*	*2*	*3*	*5*	*1*	—	*1*
V	Envenenamientos crónicos e intoxicaciones	—	—	—	—	—	—	—	—	—	40	Suicidios	2	1	3	1	3	4	2	—	2
21	Meningitis simple y enf. de la médula espinal	1	1	2	1	—	1	5	—	5	41	Homicidios	1	—	1	1	—	1	4	—	4
22	Lesiones intracraneanas de origen vascular	31	16	37	13	17	30	21	16	37	42	Acc. de automóvil (toda clase vehíc. automot.)	—	—	—	—	—	—	—	—	—
23	Otras enferm. del sist. nervioso y de los órganos de los sentidos	2	3	5	2	1	3	1	2	3	43	Otras muertes violentas o accidentales (salvo suicidio, homicidio o accid. de automóvil)	22	10	32	22	17	39	14	10	24
VI	Enfer. del sistema nervioso y de los órganos de los sentidos	*24*	*20*	*44*	*16*	*18*	*34*	*27*	*18*	*45*	XVII	Muertes violentas y accidentales	*25*	*11*	*36*	*24*	*20*	*44*	*20*	*10*	*30*
24	Enfermed. del corazón	33	25	58	18	13	31	28	26	54	44		28	25	53	30	23	53	40	16	56
25	Otras enf. apar. circul.	8	5	13	8	6	14	4	5	9	XVIII	Causas no especificadas o mal definidas	*28*	*25*	*53*	*30*	*23*	*53*	*40*	*16*	*56*
VII	Enf. del apar. circulat.	*41*	*30*	*71*	*26*	*19*	*45*	*32*	*31*	*63*		TOTAL GENERAL	228	164	392	190	153	343	231	159	390

21 - DEFUNCIONES CLASIFICADAS POR CAUSAS

Núm. de orden	CAUSAS DE MUERTE (Nomenclatura abreviada 1940)	EDAD DE — de 1 mes		1 mes menos 1 año		1-4 años		5-9 años		10-14 años		15-19 años		20-24 años		25-29 años	
		M	F	M	F	M	F	M	F	M	F	M	F	M	F	M	F
1	Fiebres tifoidea y paratifoideas (1 y 2)	—	—	—	—	—	—	—	—	—	—	—	1	—	—	—	1
2	Peste (3)	—	—	—	—	—	—	—	—	—	—	—	—	—	—	—	—
3	Escarlatina (8)	—	—	—	—	—	—	—	—	—	—	—	—	—	—	—	—
4	Coqueluche (9)	—	—	1	—	—	1	—	—	—	—	—	—	—	—	—	—
5	Difteria (10)	—	—	—	—	—	1	—	—	—	—	—	—	—	—	—	—
6	Tuberculosis del aparato respiratorio (13)	—	—	—	—	—	2	—	—	—	2	5	3	5	7	2	4
7	Otras tuberculosis (14 a 22)	—	—	—	—	2	1	—	—	—	—	2	1	1	1	—	2
8	Paludismo (malaria) (28)	—	—	—	—	—	—	—	—	—	—	—	—	—	—	—	—
9	Sífilis (30)	—	1	1	—	—	—	—	—	—	—	—	—	—	—	—	—
10	Gripe o influenza (33)	—	—	—	—	1	—	—	—	—	—	—	—	—	—	—	—
11	Viruela (34)	—	—	—	—	—	—	—	—	—	—	—	—	—	—	—	—
12	Sarampión (35)	—	—	1	—	1	—	—	—	—	—	—	—	—	—	—	—
13	Tifus exantemático (39)	—	—	—	—	—	—	—	—	—	—	—	—	—	—	—	—
14	Otras enferm. infecciosas y parasitarias (4 a 7), 11, 12, 23 a 27, 29, 31, 32, 36 a 38, 40 a 44)	—	1	2	—	—	1	—	—	—	—	—	1	—	2	—	—
I	**Enfermedades infecciosas y parasitarias**	—	*2*	*5*	—	*4*	*6*	—	—	—	*2*	*7*	*6*	*6*	*10*	*2*	*7*
15	Cáncer y otros tumores malignos (45 a 55)	—	—	1	—	—	—	—	—	—	—	—	—	1	—	—	1
16	Tumores no malignos o cuyo carácter maligno no está especificado (56 y 57)	—	—	—	—	—	—	—	—	—	—	—	—	—	1	1	—
II	**Cáncer y otros tumores**	—	—	*1*	—	—	—	—	—	—	—	—	—	*1*	*1*	*1*	*1*
17	Reumatismo crónico y gota (59 y 60)	—	—	—	—	—	—	—	—	—	—	—	—	—	—	—	—
18	Diabetes azucarada (61)	—	—	—	—	—	—	—	—	—	—	—	—	—	—	—	—
19	Alcoholismo agudo o crónico (77)	—	—	—	—	—	—	—	—	—	—	—	—	—	—	—	—
20	Avitaminosis, otras enfermedades generales y envenenamientos crónicos (58, 62 a 76, 78 y 79)	—	—	1	1	—	2	2	3	1	—	—	—	1	—	—	—
III	**Enfermedades reumatismales, de la nutrición, de las glándulas endócrinas, otras enfermedades generales y avitaminosis**	—	—	*1*	—	—	*1*	—	—	—	—	—	—	*1*	—	—	—
IV	**Enfermed. de la sangre y de los órg. hematopoy.**	—	—	—	*1*	—	*1*	*2*	*3*	*1*	—	—	—	—	—	—	—
V	**Envenenamientos crónicos o intoxicaciones**	—	—	—	—	—	—	—	—	—	—	—	—	—	—	—	—
21	Meningitis simple y enf. de la méd. esp. (81 y 82)	—	—	—	—	—	1	—	—	1	—	1	—	—	—	1	—
22	Lesiones intracraneanas de origen vascular (83)	—	—	—	—	—	—	—	—	—	—	—	—	2	—	—	1
23	Otras enfermedades del sistema nervioso y de los órganos de los sentidos (80, 84 a 89)	—	—	—	—	1	1	—	—	—	—	—	—	—	—	—	—
VI	**Enfermedades del sistema nervioso y de los órganos de los sentidos**	—	—	—	—	*1*	*2*	—	—	*1*	—	*1*	—	*2*	—	*1*	*1*
24	Enfermedades del corazón (90 a 95)	—	—	1	—	—	—	—	—	—	—	1	—	—	3	1	2
25	Otras enferm. del aparato circulatorio (96 a 103)	—	—	—	1	—	—	—	—	—	—	—	—	—	1	—	—
VII	**Enfermedades del aparato circulatorio**	—	—	*1*	*1*	—	—	—	—	—	—	*1*	—	—	*4*	*1*	*2*
26	Bronquitis (106)	—	—	—	—	—	—	—	—	—	—	—	—	—	—	—	—
27	Neumonías (107 a 109)	*2*	*2*	3	9	3	2	—	—	—	—	—	—	—	1	—	1
28	Otras enf. del aparato respiratorio (104-5, 110-14)	—	—	1	—	1	—	—	—	—	—	—	1	—	2	1	—
VIII	**Enfermedades del aparato respiratorio**	*2*	*2*	*4*	*9*	*4*	*2*	—	—	—	—	—	*1*	—	*3*	*1*	*1*
29	Diarrea y enteritis (119 y 120)	—	—	1	—	—	1	—	—	1	—	—	—	—	—	—	—
30	Apendicitis (121)	—	—	—	—	—	—	—	—	—	—	—	—	—	—	—	—
31	Enfermed. del hígado y vías biliares (124 a 127)	1	2	—	—	—	—	—	—	—	—	—	—	—	—	—	—
32	Otras enfermedades del aparato digestivo (115 a 118, 122, 123, 128 y 129)	—	—	1	1	1	—	—	—	—	—	2	—	3	2	2	—
IX	**Enfermedades del aparato digestivo**	*1*	*2*	*2*	*1*	*1*	*1*	—	—	*1*	—	*2*	—	*3*	*2*	*2*	—
33	Nefritis (130 a 132)	—	—	—	—	—	—	1	—	—	1	—	—	—	1	—	—
34	Otras enf. del apar. urinario o genital (133-39)	—	—	1	—	—	—	—	—	—	—	—	—	—	—	—	—
X	**Enfermedades del aparato urinario o genital (no venéreas, gravídicas o puerperales)**	—	—	*1*	—	—	—	*1*	—	—	*1*	—	—	—	*1*	—	—
35	Septicemias e infecc. puerperales (140 y 147)	—	—	—	—	—	—	—	—	—	—	—	—	—	—	—	—
36	Otras enfermedades del embarazo, parto y estado puerperal (141 a 146, 148 a 150)	—	—	—	—	—	—	—	—	—	—	—	—	—	1	—	—
XI	**Enferm. del embarazo, parto y estado puerperal**	—	—	—	—	—	—	—	—	—	—	—	—	—	*1*	—	—
37	Enfermedades de la piel, del tejido celular, de los huesos y órg. del movimiento (151 a 156)	—	—	—	—	—	—	—	—	—	—	—	—	—	—	—	—
XII	**Enfermedades de la piel y del tejido celular**	—	—	—	—	—	—	—	—	—	—	—	—	—	—	—	—
XIII	**Enferm. de los huesos y órganos del movimiento**	—	—	—	—	—	—	—	—	—	—	—	—	—	—	—	—
38	Debilidad congén., vicios de conformación congénitos, nacimiento prematuro (157 a 161)	19	10	1	3	—	1	—	—	—	—	—	—	—	—	—	—
XIV	**Vicios de conformación congénitos**	*18*	*9*	—	*2*	—	*1*	—	—	—	—	—	—	—	—	—	—
XV	**Enfermedades propias del primer año de vida**	*16*	*8*	*1*	*1*	—	—	—	—	—	—	—	—	—	—	—	—
39	Senilidad, vejez (162)	—	—	—	—	—	—	—	—	—	—	—	—	—	—	—	—
XVI	**Senilidad, vejez**	—	—	—	—	—	—	—	—	—	—	1	—	—	2	—	1
40	Suicidios (163 y 164)	—	—	—	—	—	—	—	—	1	—	—	—	1	—	—	—
41	Homicidios (165 a 168)	—	—	—	—	—	—	—	—	—	—	—	—	—	—	—	—
42	Accidentes de automóvil (toda clase de vehículo automotriz (170)	—	—	—	—	—	—	—	—	—	—	—	—	—	—	—	—
43	Otras muertes, violentas o acc. (salvo suicidio, homicidio o accid. de automóvil (169, 171-98)	1	—	19	20	6	5	—	1	3	1	5	3	3	—	2	1
XVII	**Muertes violentas y accidentales**	*1*	—	*19*	*20*	*6*	*5*	—	*1*	*4*	*1*	*6*	*3*	*4*	*2*	*2*	*2*
44	Causas no especific. o mal definidas (199 y 200)	1	—	1	2	—	—	—	1	—	—	—	—	1	1	1	1
XVIII	**Causas no especific. o mal definidas**	*1*	—	*1*	*2*	—	—	—	*1*	—	—	—	—	*1*	*1*	*1*	*1*
	TOTAL GENERAL	**24**	**16**	**36**	**37**	**16**	**19**	**3**	**5**	**7**	**4**	**17**	**10**	**18**	**25**	**11**	**15**

DE FALLECIMIENTO, GRUPOS DE EDADES Y SEXO

LOS FALLECIDOS

30-34 años		35-39 años		40-44 años		45-49 años		50-54 años		55-59 años		60-64 años		65-69 años		70-74 años		75-79 años		80 y más		Sin espec.		TOTALES			importancia por mil defunciones
M	F	M	F	M	F	M	F	M	F	M	F	M	F	M	F	M	F	M	F	M	F	M	F	M	F	GEN.	
—	—	—	—	—	—	—	—	—	—	—	—	—	—	—	—	—	—	—	—	—	—	—	—	—	2	2	1,8
—	—	—	—	—	—	—	—	—	—	—	—	—	—	—	—	—	—	—	—	—	—	—	—	—	—	—	—
—	—	—	—	—	—	—	—	—	—	—	—	—	—	—	—	—	—	—	—	—	—	—	—	—	—	—	—
—	—	—	—	—	—	—	—	—	—	—	—	—	—	—	—	—	—	—	—	—	—	—	—	1	1	2	1,8
—	—	—	—	—	—	—	—	—	—	—	—	—	—	—	—	—	—	—	—	—	—	—	—	—	1	1	0,9
2	2	3	2	2	4	3	1	2	2	4	—	4	1	—	—	2	—	—	—	1	—	—	—	35	30	65	57,7
1	1	—	—	—	—	—	—	—	—	—	—	—	—	—	—	—	—	—	—	—	—	—	—	6	6	12	10,7
—	—	—	—	—	—	—	—	—	—	—	—	—	—	—	—	—	—	—	—	—	—	—	—	—	—	—	—
—	—	1	—	—	—	3	—	—	—	2	—	—	—	—	—	—	—	—	—	—	—	—	—	7	1	8	7,1
—	—	—	—	—	—	—	—	—	—	—	—	—	—	—	—	—	—	—	—	—	—	—	—	1	—	1	0,9
—	—	—	—	—	—	—	—	—	—	—	—	—	—	—	—	—	—	—	—	—	—	—	—	—	—	—	—
—	—	—	—	—	—	—	—	—	—	—	—	—	—	—	—	—	—	—	—	—	—	—	—	2	—	2	1,8
—	—	—	—	—	—	—	—	—	—	—	—	—	—	—	—	—	—	—	—	—	—	—	—	—	—	—	—
1	1	—	—	1	—	—	—	1	—	—	—	—	—	—	—	—	1	—	—	—	—	—	—	5	7	12	10,7
4	*4*	*4*	*2*	*3*	*4*	*6*	*1*	*3*	*2*	*6*	—	*4*	*1*	—	—	*2*	*1*	—	—	*1*	—	—	—	*57*	*48*	*105*	*98,3*
1	1	6	—	4	7	10	7	12	9	17	7	14	7	17	7	11	7	8	2	6	8	—	—	108	63	171	152,0
—	—	—	—	1	—	1	—	—	—	—	—	—	—	—	—	—	—	—	—	—	—	—	—	3	1	4	3,6
1	*1*	*6*	—	*5*	*7*	*11*	*7*	*12*	*9*	*17*	*7*	*14*	*7*	*17*	*7*	*11*	*7*	*8*	*2*	*6*	*8*	—	—	*111*	*64*	*175*	*155,6*
—	—	—	—	—	—	—	—	—	—	—	—	—	—	—	—	—	—	—	—	—	—	—	—	—	—	—	—
—	—	—	—	—	—	—	—	—	1	—	1	—	—	1	—	—	—	1	—	—	—	—	—	2	2	4	3,5
—	—	—	—	—	—	—	—	—	—	—	—	—	—	—	—	—	—	—	—	—	—	—	—	—	—	—	—
—	—	1	—	1	—	1	—	1	1	1	—	1	—	—	—	—	—	1	—	—	—	—	—	12	7	19	16,9
—	—	—	—	—	—	—	—	—	*1*	*1*	*1*	—	—	*1*	—	—	—	*2*	—	—	—	—	—	*6*	*3*	*9*	*8,0*
—	—	*1*	—	*1*	—	*1*	—	*1*	*1*	—	—	*1*	—	—	—	—	—	—	—	—	—	—	—	*8*	*6*	*14*	*12,4*
—	—	—	—	—	—	—	—	—	—	—	—	—	—	—	—	—	—	—	—	—	—	—	—	—	—	—	—
—	—	1	—	—	—	—	—	1	—	—	—	—	—	1	—	1	—	—	—	—	—	—	—	7	1	8	7,1
2	—	4	—	2	2	4	4	5	3	5	7	5	4	8	8	8	6	5	5	5	9	—	—	55	49	104	92,4
—	1	—	—	1	1	—	—	1	—	—	—	1	1	1	—	—	1	—	1	—	—	—	—	5	6	11	9,8
2	*1*	*5*	—	*3*	*3*	*4*	*4*	*7*	*3*	*5*	*7*	*6*	*5*	*10*	*8*	*9*	*7*	*5*	*6*	*5*	*9*	—	—	*67*	*56*	*123*	*109,3*
1	2	1	—	3	—	7	3	5	3	10	7	18	6	8	5	6	8	9	9	8	16	—	—	79	64	143	127,1
—	—	1	1	1	—	1	—	4	—	2	—	2	2	2	—	2	3	2	4	3	4	—	—	20	16	36	32,0
1	*2*	*2*	*1*	*4*	—	*8*	*3*	*9*	*3*	*12*	*7*	*20*	*8*	*10*	*5*	*8*	*11*	*11*	*13*	*11*	*20*	—	—	*99*	*80*	*179*	*159,1*
—	—	—	—	—	—	—	—	—	—	—	—	—	—	—	—	—	1	—	—	—	—	—	—	—	1	1	0,9
1	—	2	—	—	1	—	—	1	—	1	2	2	—	3	3	2	1	3	5	2	2	—	—	25	29	54	48,0
—	1	—	—	—	2	1	1	2	1	3	1	3	1	1	—	—	1	—	1	2	1	—	—	15	13	28	24,9
1	*1*	*2*	—	—	*3*	*1*	*1*	*3*	*1*	*4*	*3*	*5*	*1*	*4*	*3*	*2*	*3*	*3*	*6*	*4*	*3*	—	—	*40*	*48*	*83*	*73,8*
1	—	—	—	—	—	—	—	—	—	—	—	—	—	—	—	—	—	—	—	—	—	—	—	3	1	4	3,5
—	—	—	—	—	—	—	—	—	—	—	—	—	—	—	—	—	—	—	—	—	—	—	—	—	—	—	—
1	—	1	3	1	—	2	2	2	—	2	—	—	2	2	2	—	—	—	2	—	—	—	—	12	13	25	22,2
1	2	—	—	2	—	2	3	1	—	1	—	—	—	1	—	1	2	—	3	—	2	—	—	18	15	33	29,4
3	*2*	*1*	*3*	*3*	—	*4*	*5*	*3*	—	*3*	—	—	*2*	*3*	*2*	*1*	*2*	—	*5*	—	*2*	—	—	*33*	*29*	*62*	*55,1*
—	—	—	1	2	1	2	1	3	2	2	2	5	3	5	2	4	2	1	1	6	2	—	—	31	19	50	44,5
—	—	—	—	—	—	1	1	—	—	1	—	—	—	1	—	—	—	1	—	1	—	—	—	6	1	7	6,2
—	—	—	*1*	*2*	*1*	*3*	*2*	*3*	*2*	*3*	*2*	*5*	*3*	*6*	*2*	*4*	*2*	*2*	*1*	*7*	*2*	—	—	*37*	*20*	*57*	*50,7*
—	—	—	—	—	—	—	—	—	—	—	—	—	—	—	—	—	—	—	—	—	—	—	—	—	—	—	—
—	—	—	—	—	1	—	—	—	—	—	—	—	—	—	—	—	—	—	—	—	—	—	—	—	2	2	1,8
—	—	—	—	—	*1*	—	—	—	—	—	—	—	—	—	—	—	—	—	—	—	—	—	—	—	*2*	*2*	*1,8*
—	—	—	1	—	—	—	—	—	—	—	—	—	—	—	—	—	—	—	—	—	—	—	—	—	1	1	0,9
—	—	—	*1*	—	—	—	—	—	—	—	—	—	—	—	—	—	—	—	—	—	—	—	—	—	*1*	*1*	*0,9*
—	—	—	—	—	—	—	—	—	—	—	—	—	—	—	—	—	—	—	—	—	—	—	—	—	—	—	—
—	—	—	—	—	—	—	—	—	—	—	—	—	—	—	—	—	—	—	—	—	—	—	—	20	14	34	30,2
—	—	—	—	—	—	—	—	—	—	—	—	—	—	—	—	—	—	—	—	—	—	—	—	*8*	*5*	*8*	*7,1*
—	—	—	—	—	—	—	—	—	—	—	—	—	—	—	1	—	2	1	—	3	2	—	—	4	5	9	8,0
—	—	—	—	—	—	—	—	—	—	—	—	—	—	—	1	—	2	1	—	3	2	—	—	*4*	*5*	*9*	*8,0*
1	—	—	—	1	—	1	—	1	—	—	—	—	1	—	—	—	—	—	—	—	—	—	—	5	4	9	8,0
1	—	1	—	—	—	—	—	—	—	—	—	1	—	1	—	—	—	—	—	—	—	—	—	6	—	6	5,3
—	—	—	—	—	—	—	—	—	—	—	—	—	—	—	—	—	—	—	—	—	—	—	—	—	—	—	—
2	—	3	—	2	1	1	1	3	—	2	2	4	—	1	—	—	—	1	—	—	2	—	—	58	37	95	84,5
4	—	*4*	—	*3*	*1*	*2*	*1*	*4*	—	*2*	*2*	*5*	*1*	*2*	—	—	—	*1*	—	—	*2*	—	—	*69*	*41*	*110*	*97,8*
1	3	4	1	10	5	5	4	9	6	10	4	19	6	16	8	8	11	8	8	4	8	—	—	98	64	162	144,0
1	*3*	*4*	*1*	*10*	*5*	*5*	*4*	*9*	*6*	*10*	*4*	*19*	*6*	*16*	*8*	*8*	*11*	*8*	*8*	*4*	*8*	—	—	*98*	*64*	*162*	*144,0*
17	14	29	9	34	25	45	28	54	28	63	33	79	34	69	36	45	46	41	36	41	56	—	—	649	476	1125	1000,0

22 - PRINCIPALES CAUSAS DE MUERTE - CIFRAS MENSUALES ABSOLUTAS Y RELATIVAS

	ENERO			FEBRERO			MARZO			ACUMULATIVO		
	Cantidad	o/oo defun.	o/oo habit.	Cantidad	o/oo defun.	o/oo habit.	Cantidad	o/oo defun.	o/oo habit.	Cantidad	o/oo defun.	o/oo habit.
Tuberculosis	27	68,9	0,051	23	67,1	0,043	27	69,2	0,051	**77**	**68,4**	**0,145**
Enfermedades del corazón	58	148,0	0,109	31	90,4	0,058	54	138,5	0,102	**143**	**127,1**	**0,269**
Cáncer	60	153,1	0,113	53	154,5	0,100	58	148,7	0,109	**171**	**152,0**	**0,322**
Nefritis	14	35,7	0,026	16	46,6	0,030	20	51,3	0,038	**50**	**44,4**	**0,094**
Bronconeumonía	15	38,3	0,028	19	55,4	0,036	12	30,8	0,023	**46**	**40,9**	**0,087**
Síncope cardíaco	40	102,0	0,075	35	102,0	0,066	34	87,2	0,064	**109**	**96,9**	**0,205**
Hemorragia cerebral	31	79,1	0,058	23	67,1	0,043	29	74,4	0,055	**83**	**73,8**	**0,156**

23 - DEFUNCIONES POR ENFERMEDADES EPIDEMICAS Y TUBERCULOSIS, SEGUN SECC. DE REGISTRO CIVIL

Secciones de Registro Civil	Fiebre Tifoidea		Viruela		Sarampión		Escarlatina		Coqueluche		Difteria y Crup		Tuberculosis Aparat. respir.		Tuberculosis Otras		TOTALES		
	M	F	M	F	M	F	M	F	M	F	M	F	M	F	M	F	M	F	G
Primera	—	—	—	—	—	—	—	—	1	—	—	—	3	2	—	1	4	3	7
Segunda	—	—	—	—	1	—	—	—	—	—	—	1	6	6	1	1	8	8	16
Tercera	—	1	—	—	—	—	—	—	—	—	—	—	3	1	—	1	3	3	6
Cuarta	—	—	—	—	—	—	—	—	—	—	—	—	5	2	4	1	9	3	12
Quinta	—	—	—	—	—	—	—	—	—	—	—	—	3	1	1	1	4	2	6
Sexta	—	—	—	—	—	—	—	—	—	1	—	—	10	9	—	1	10	11	21
Séptima	—	1	—	—	1	—	—	—	—	—	—	—	5	9	—	—	6	10	16
TOTALES	—	2	—	—	2	—	—	—	1	1	—	1	35	30	6	6	44	40	84

24 - DEFUNCIONES POR CANCER, CLASIFICACION POR LOCALIZACION SEGUN SECCION DE REGISTRO CIVIL

Secciones de Registro Civil	Cavid. bucal y faringe		Aparato digestivo		Aparato respiratorio		Org.gen.muj.	Seno	Ap.gen.hom.	Org. urinar.		Piel		Otros órganos		Sin especificar		TOTALES		
	M	F	M	F	M	F	F	F	M	F	M	F	M	F	M	F	M	F	M	F	G
Primera	—	—	4	2	3	1	—	—	—	2	—	2	—	—	1	—	1	11	5	16
Segunda	2	—	14	6	5	1	2	—	1	1	1	—	—	—	—	—	4	23	14	37
Tercera	1	—	8	5	5	1	1	—	—	1	—	—	—	—	—	1	1	11	8	19
Cuarta	1	—	12	7	2	—	1	—	1	2	—	—	—	—	—	1	1	19	9	28
Quinta	—	—	5	5	4	—	2	—	1	—	—	—	1	1	—	—	1	11	9	20
Sexta	—	—	6	3	2	1	—	1	1	2	—	—	—	—	—	2	—	13	5	18
Séptima	1	—	10	7	6	—	2	2	—	—	1	—	—	—	2	—	1	1	20	13	33
TOTAL	5	—	54	35	27	4	8	3	4	8	2	2	1	3	1	5	9	108	63	171

25 - DEFUNCIONES POR TUBERCULOSIS, SEGUN NACIONALIDAD, GRUPOS DE EDADES Y SEXO

Nacionalidad	—de 14 años		15-19 años		20-24 años		25-29 años		30-39 años		40-49 años		50-59 años		60-69 años		70-79 años		80 y más		Edad desc.		TOTALES		
	M	F	M	F	M	F	M	F	M	F	M	F	M	F	M	F	M	F	M	F	M	F	M	F	G
Alemanes	—	—	—	—	—	—	—	—	—	—	—	—	—	—	—	—	—	—	—	—	—	—	—	—	—
Austríacos	—	—	—	—	—	—	—	—	—	—	—	—	—	—	—	—	—	—	—	—	—	—	—	—	—
Brasileños	—	—	—	—	—	—	—	—	—	—	—	—	—	—	—	—	—	—	—	—	—	—	—	—	—
Checoeslovacos	—	—	—	—	—	—	—	—	—	—	—	—	—	—	—	—	—	—	—	—	—	—	—	—	—
Españoles	—	—	—	—	—	—	—	—	—	—	—	—	—	1	—	1	1	—	—	—	—	—	1	2	3
Franceses	—	—	—	—	—	—	—	—	—	—	—	—	—	—	—	—	—	—	—	—	—	—	—	—	—
Ingleses	—	—	—	—	—	—	—	—	—	—	—	—	—	—	—	—	—	—	—	—	—	—	—	—	—
Italianos	—	—	—	—	—	—	—	—	—	—	—	—	1	1	—	—	—	—	—	—	—	—	1	1	2
Lituanos	—	—	—	—	—	—	—	—	—	—	—	—	—	—	1	—	—	—	—	—	—	—	1	—	1
Polacos	—	—	—	—	—	—	—	—	—	—	—	—	—	—	—	—	—	—	—	—	—	—	—	—	—
Rumanos	—	—	—	—	—	—	—	—	—	—	—	—	—	—	—	—	—	—	—	—	—	—	—	—	—
Rusos	—	—	—	—	—	—	—	—	—	—	—	—	—	—	—	—	—	—	—	—	—	—	—	—	—
Sirios	—	—	—	—	—	—	—	—	—	—	—	—	—	—	—	—	—	—	—	—	—	—	—	—	—
Turcos	—	—	—	—	—	—	—	—	—	—	—	—	—	—	—	—	—	—	—	—	—	—	—	—	—
Uruguayos	—	—	—	—	—	—	—	—	—	—	—	—	—	—	—	—	—	—	—	—	—	—	—	—	—
Otras nacionalidades	—	—	—	—	—	—	—	—	—	—	1	—	—	—	1	—	—	—	—	—	—	—	2	—	2
TOTAL EXTRANJEROS	—	—	—	—	—	—	—	—	—	—	1	—	1	2	2	1	1	—	—	—	—	—	5	3	8
ARGENTINOS	2	5	7	4	6	8	2	6	6	5	4	5	5	—	2	—	1	—	1	—	—	—	36	33	69
Desconocida	—	—	—	—	—	—	—	—	—	—	—	—	—	—	—	—	—	—	—	—	—	—	—	—	—
TOTALES	2	5	7	4	6	8	2	6	6	5	5	5	6	2	4	1	2	—	1	—	—	—	41	36	77

26 - DEFUNCIONES POR CANCER, SEGUN NACIONALIDAD, GRUPOS DE EDADES Y SEXO

Nacionalidad	—de 14 años		15-19 años		20-24 años		25-29 años		30-39 años		40-49 años		50-59 años		60-69 años		70-79 años		80 y más		Edad desc.		TOTALES		
	M	F	M	F	M	F	M	F	M	F	M	F	M	F	M	F	M	F	M	F	M	F	M	F	G
Alemanes	—	—	—	—	—	—	—	—	—	—	—	—	—	—	—	—	—	—	—	—	—	—	—	—	—
Austríacos	—	—	—	—	—	—	—	—	—	—	—	—	—	—	—	—	—	—	—	—	—	—	—	—	—
Brasileños	—	—	—	—	—	—	—	—	—	—	—	—	1	—	—	—	—	—	—	—	—	—	1	—	1
Checoeslovacos	—	—	—	—	—	—	—	—	—	—	—	—	—	—	1	—	—	—	—	—	—	—	1	—	1
Españoles	—	—	—	—	—	—	—	—	—	—	2	2	3	1	9	2	7	3	2	1	—	—	23	9	32
Franceses	—	—	—	—	—	—	—	—	—	—	—	—	1	—	—	—	—	—	—	—	—	—	1	—	1
Ingleses	—	—	—	—	—	—	—	—	—	—	—	—	—	—	—	—	—	—	—	—	—	—	—	—	—
Italianos	—	—	—	—	—	—	—	1	1	—	2	3	8	2	7	7	6	3	2	2	—	—	26	18	44
Lituanos	—	—	—	—	—	—	—	—	—	—	1	—	—	—	—	—	—	—	—	—	—	—	1	—	1
Polacos	—	—	—	—	—	—	—	—	—	—	—	—	2	—	—	—	—	—	—	—	—	—	2	—	2
Rumanos	—	—	—	—	—	—	—	—	—	—	—	—	—	—	1	1	—	—	—	—	—	—	1	1	2
Rusos	—	—	—	—	—	—	—	—	—	—	—	—	1	—	—	—	—	—	—	—	—	—	1	—	1
Sirios	—	—	—	—	—	—	—	—	—	—	—	—	—	—	—	—	—	—	—	—	—	—	—	—	—
Turcos	—	—	—	—	—	—	—	—	—	—	—	—	—	—	—	—	—	—	—	—	—	—	—	—	—
Uruguayos	—	—	—	—	—	—	—	—	—	—	—	—	—	—	—	—	—	1	—	—	—	—	—	1	1
Otras nacionalidades	—	—	—	—	—	—	—	—	—	—	—	—	4	—	6	—	1	—	1	—	—	—	12	—	12
TOTAL EXTRANJEROS	—	—	—	—	—	—	—	1	1	—	5	5	20	3	24	10	14	7	5	3	—	—	69	29	98
ARGENTINOS	1	—	—	—	1	—	—	—	6	1	9	9	9	13	7	4	5	2	1	5	—	—	39	34	73
Desconocida	—	—	—	—	—	—	—	—	—	—	—	—	—	—	—	—	—	—	—	—	—	—	—	—	—
TOTALES	1	—	—	—	1	—	—	1	7	1	14	14	29	16	31	14	19	9	6	8	—	—	108	63	171

27 - DEFUNCIONES, CLASIFICACION POR PROFESIONES (SEXO MASCULINO SOLAMENTE) CIFRAS ABSOLUTAS Y RELATIVAS

Profesiones	Masc.	o/oo defuncion.	Profesiones	Masc.	o/oo defuncion.	Profesiones	Masc.	o/oo defuncion.	Profesiones	Masc.	o/oo defuncion.
Abastecedores.	—	—	Doradores	—	—	Jockeys y entr.	—	—	Plomeros	—	—
Abogados	1	1,5	Ebanistas	—	—	Jornal. y peon.	183	282,0	Policías	—	—
Agricultores ..	10	15,4	Educadores ...	3	4,6	Joyeros	1	1,5	Planchadores ...	—	—
Albañiles	8	12,3	Electrotécnicos	—	—	Lecheros	1	1,5	Procuradores ..	2	3,1
Agrónomos ...	—	—	Electricistas ..	—	—	Linotipistas ...	—	—	Químicos	2	3,1
Alfar. y mosais.	2	3,1	Empleados	76	117,1	Litógrafos	1	1,5	Religiosos	1	1,5
Alpargateros ..	—	—	Empresarios ..	—	—	Lustradores ..	—	—	Relojeros	—	—
Artistas	—	—	Encuadernador.	—	—	Maquinistas ...	1	1,5	Rematadores ..	—	—
Arquitectos ...	—	—	Enfermeros	—	—	Marmolistas ..	—	—	Rentistas y jub.	43	66,2
Aserradores ...	—	—	Escribanos	1	1,5	Marineros	—	—	Sastres	2	3,1
Carniceros	1	1,5	Estibadores ...	—	—	Marinos	—	—	Servicio domést.	—	—
Carpinteros ...	14	21,6	Estudiantes ...	3	4,6	Mecánicos	4	6,2	Sombrereros	—	—
Cocineros	1	1,5	Farmacéuticos.	3	4,6	Médicos	2	3,1	Talabarteros ...	—	—
Comerciantes .	37	57,0	Fideeros	1	1,5	Militares	1	1,5	Tapiceros	2	3,1
Conduc y coch.	—	—	Foguistas	2	3,1	Motormen	—	—	Telegrafistas ..	—	—
Confiteros	1	1,5	Fotógrafos	—	—	Mozos	1	1,5	Torneros	1	1,5
Contadores ...	1	1,5	Frentistas	—	—	Músicos	1	1,5	Vendedores amb.	—	—
Constructores .	—	—	Ganaderos	2	3,1	Muebleros	—	—	Vidrieros	—	—
Corred. y com.	6	9,2	Grabadores ...	—	—	Panaderos	4	6,2	Yeseros	—	—
Curtidores	—	—	Herreros	4	6,2	Peleteros	—	—	Zapateros	3	4,6
Chauffeurs ...	3	4,6	Hojalateros ...	—	—	Peluqueros ...	1	1,5	Otras profesion.	18	27,7
Decoradores ..	—	—	Industriales ...	1	1,5	Periodistas	—	—	Profes. desconoc.	103	158,7
Dentistas	—	—	Ingenieros	1	1,5	Peritos merc. .	—	—	Menores de 14 .	85	130,9
Dibujantes	—	—	Jardineros	1	1,5	Pintores	3	4,6	TOTALES	649	1000,0

II - ESTADISTICA SANITARIA

(ENERO A MARZO DE 1947)

MATERNIDAD

28 - MOVIMIENTO REGISTRADO EN LAS MATERNIDADES OFICIALES Y PARTICULARES

Maternidades	Número de camas	Existencia al 1º de enero	Parturientas entradas en los 3 meses	SALIDAS							Quedan al 31 de marzo
				Parturient.		Otras		Total			
				Alta	Def.	Alta	Def.	Alta	Def.	Gral.	
Centenario (1)	—	—	—	—	—	—	—	—	—	—	—
Rosario	30	14	217	215	1	—	—	215	1	216	15
R. S. Peña ...	27	13	127	134	—	2	—	136	—	136	4
Alberdi (2) ..	—	—	—	—	—	—	—	—	—	—	—
Martin	50	7	403	406	1	—	—	406	1	407	3
Particul.	(3)	17	332	329	—	—	—	329	—	329	20
TOTALES	(3)	51	1.079	1.084	2	2	—	1.086	2	1.088	42

(1) Clausurado el servicio desde el mes de agosto de 1946.
(2) Clausurado el servicio desde el mes de febrero de 1946 por refección.
(3) Ver observación pág. 64, párrafo 6.

29 - CASOS DE NACIMIENTOS PREMATUROS, NACIDO-MUERTOS Y ABORTOS

Maternidades	Nacimientos prematuros	Nacido-muertos	Abortos	Totales
Centenario ..	—	—	—	—
Rosario	4	10	—	14
R. S. Peña ...	—	4	2	6
Alberdi	—	—	—	—
Martin	1	20	—	21
Particul.	2	3	—	5
TOTALES	7	37	2	46

30 - NACIDOS VIVOS, CLASIFICACION POR PESO Y SEXO Y SEGUN GRUPOS DE EDADES DE LAS MADRES

Peso en gramos	EDADES DE LAS MADRES EN GRUPOS DE AÑOS																				Totales		
	10 a 14		15 a 19		20 a 24		25 a 29		30 a 34		35 a 39		40 a 44		45 a 49		50 a 54		55 a 59		Sin especificar				
	M	F	M	F	M	F	M	F	M	F	M	F	M	F	M	F	M	F	M	F	M	F	M	F	GRAL
750-1000	—	—	—	—	1	—	—	—	—	—	—	—	—	—	—	—	—	—	—	—	—	—	1	—	1
1001-1250	—	—	—	—	—	—	—	—	—	—	—	—	—	—	—	—	—	—	—	—	—	—	—	—	—
1251-1500	—	—	—	—	—	—	—	—	—	—	—	—	—	—	—	—	—	—	—	—	—	—	—	—	—
1501-1750	—	—	—	—	2	—	—	—	1	—	—	—	—	—	—	—	—	—	—	—	—	—	3	—	3
1751-2000	—	—	—	—	3	4	—	1	1	1	—	—	1	—	—	—	—	—	—	—	—	—	5	6	11
2001-2250	—	—	2	—	1	3	3	1	—	3	1	1	—	—	—	—	—	—	—	—	—	—	7	8	15
2251-2500	—	—	2	—	7	5	3	5	—	1	1	3	—	—	—	—	—	—	—	—	—	—	13	14	27
2501-2750	—	—	1	2	19	6	3	4	3	6	—	—	—	—	—	—	—	—	—	—	—	—	26	18	44
2751-3000	—	—	5	9	21	29	11	17	10	11	4	3	1	1	—	—	—	—	—	—	—	—	52	70	122
3001-3250	—	—	11	8	27	26	23	17	7	16	11	7	1	2	—	1	—	—	—	—	—	—	80	72	152
3251-3500	—	—	3	9	—	41	28	30	16	14	11	14	1	7	—	—	—	—	—	—	—	—	59	115	174
3501-3750	—	—	12	7	20	13	25	12	12	12	5	2	1	—	1	—	—	—	—	—	—	—	76	46	122
3751-4000	—	—	3	5	33	18	20	19	17	16	14	10	2	—	—	—	—	—	—	—	—	—	79	68	147
4001-4250	—	—	—	—	8	3	14	2	9	5	6	4	2	1	1	1	—	—	—	—	—	—	40	16	56
4251-4500	—	—	1	—	4	2	2	—	6	3	4	2	1	—	—	—	—	—	—	—	—	—	18	7	25
4501-4750	—	—	—	—	1	1	—	—	4	2	2	—	—	—	—	—	—	—	—	—	—	—	7	3	10
4751-5000	—	—	—	—	—	—	3	—	1	—	—	1	—	—	—	—	—	—	—	—	—	—	4	1	5
5001 y más	—	—	—	—	—	—	—	—	1	—	—	—	—	—	—	—	—	—	—	—	—	—	1	—	1
Sin esp.	—	—	17	5	21	23	15	15	18	11	7	6	3	—	—	—	—	—	—	—	—	—	81	60	141
TOTAL	—	—	57	40	158	174	150	123	106	101	66	53	13	11	2	2	—	—	—	—	—	—	552	504	1.056

31 - NACIDOS VIVOS DISTRIBUIDOS SEGUN PROCEDENCIA DE LAS MADRES, PESO Y SEXO DE LOS NACIDOS Y ESTABLECIMIENTOS DONDE OCURRIERON

Maternidad	PROCEDENCIA	Sexo	PESO AL NACER (EN GRAMOS) 750 1000	1001 1250	1251 1500	1501 1750	1751 2000	2001 2250	2251 2500	2501 2750	2751 3000	3001 3250	3251 3500	3501 3750	3751 4000	4001 4250	4251 4500	4501 4750	4751 5000	5001 y más	Sin esp.	Totales
Del Hospital Nacional del Centenario	R	M	—	—	—	—	—	—	—	—	—	—	—	—	—	—	—	—	—	—	—	—
		F	—	—	—	—	—	—	—	—	—	—	—	—	—	—	—	—	—	—	—	—
	E	M	—	—	—	—	—	—	—	—	—	—	—	—	—	—	—	—	—	—	—	—
		F	—	—	—	—	—	—	—	—	—	—	—	—	—	—	—	—	—	—	—	—
	S/E	M	—	—	—	—	—	—	—	—	—	—	—	—	—	—	—	—	—	—	—	—
		F	—	—	—	—	—	—	—	—	—	—	—	—	—	—	—	—	—	—	—	—
Del Hospital Rosario	R	M	1	—	—	1	2	—	—	1	5	16	3	5	2	1	—	—	—	—	67	104
		F	—	—	—	—	1	1	1	1	8	12	9	4	1	—	—	—	—	—	48	80
	E	M	—	—	—	—	—	—	—	1	1	2	—	—	1	—	—	—	—	—	10	15
		F	—	—	—	—	—	—	—	1	—	2	—	—	1	—	—	—	—	—	4	8
	S/E	M	—	—	—	—	—	—	—	—	—	—	—	—	—	—	—	—	—	—	1	1
		F	—	—	—	—	—	—	—	—	—	—	—	—	—	—	—	—	—	—	2	2
Del Hospital Roque S. Peña	R	M	—	—	—	—	1	—	—	1	6	5	9	13	11	5	1	1	1	1	—	54
		F	—	—	—	—	1	—	—	1	7	3	11	5	8	—	—	1	—	—	1	38
	E	M	—	—	—	—	—	—	1	—	4	—	4	5	2	2	—	—	1	—	—	14
		F	—	—	—	—	—	—	2	—	4	1	3	2	2	1	—	—	1	—	—	23
	S/E	M	—	—	—	—	—	—	—	—	—	—	—	—	1	—	—	—	—	—	—	1
		F	—	—	—	—	—	—	—	—	—	—	—	—	—	—	—	—	—	—	—	—
Del Hospital Alberdi	R	M	—	—	—	—	—	—	—	—	—	—	—	—	—	—	—	—	—	—	—	—
		F	—	—	—	—	—	—	—	—	—	—	—	—	—	—	—	—	—	—	—	—
	E	M	—	—	—	—	—	—	—	—	—	—	—	—	—	—	—	—	—	—	—	—
		F	—	—	—	—	—	—	—	—	—	—	—	—	—	—	—	—	—	—	—	—
	S/E	M	—	—	—	—	—	—	—	—	—	—	—	—	—	—	—	—	—	—	—	—
		F	—	—	—	—	—	—	—	—	—	—	—	—	—	—	—	—	—	—	—	—
Martin	R	M	—	—	—	2	1	4	9	8	17	23	28	26	31	15	12	3	—	—	1	175
		F	—	—	—	—	2	5	9	5	23	29	64	17	19	10	8	—	—	—	8	189
	E	M	—	—	—	—	—	—	—	—	1	8	3	2	4	1	—	—	—	—	—	14
		F	—	—	—	—	—	—	—	—	2	4	—	—	1	—	—	—	—	—	—	7
	S/E	M	—	—	—	—	—	—	—	—	—	1	1	1	—	—	—	—	—	—	—	3
		F	—	—	—	—	—	—	—	—	—	—	—	—	1	—	—	—	—	—	—	1
Particulares	R	M	—	—	—	—	1	2	2	2	17	16	20	23	18	12	4	3	2	—	2	132
		F	—	—	—	—	1	3	2	10	19	15	22	13	25	4	3	2	—	—	1	119
	E	M	—	—	—	—	—	1	2	3	8	9	7	4	3	1	—	—	—	—	—	38
		F	—	—	—	—	—	—	—	—	7	6	12	5	3	2	1	—	—	—	1	37
	S/E	M	—	—	—	—	—	—	—	—	—	—	—	—	—	—	—	—	—	—	—	—
		F	—	—	—	—	1	—	—	—	—	—	—	—	—	—	—	—	—	—	—	1
TOTALES	R	M	1	—	—	3	5	6	11	6	46	60	69	66	62	33	17	7	3	1	70	465
		F	—	—	—	—	5	8	12	17	57	59	100	39	53	14	6	3	—	—	53	426
	E	M	—	—	—	—	—	1	2	4	10	14	14	11	10	4	—	—	1	—	10	81
		F	—	—	—	—	—	—	2	1	13	13	15	7	14	3	1	—	1	—	5	75
	S/E	M	—	—	—	—	—	—	—	—	—	1	1	1	1	—	—	—	—	—	1	5
		F	—	—	—	—	1	—	—	—	—	—	—	—	2	—	—	—	—	—	1	4

(1) R: Ciudad. — E: otros lugares. — S/E: Sin especificar.

32 - CLASIFICACION DE LOS PARTOS SEGUN LA DURACION DEL MATRIMONIO Y EL ORDEN DE GENERACION

Orden de Generación	DURACION DEL MATRIMONIO EN AÑOS —1	1	2	3	4	5	6	7	8	9	10	11	12	13	14	15	16/20	21 Y MAS	SIN ESP.	TOTALES
1º	1	128	136	45	18	9	4	2	6	—	1	1	—	1	—	—	1	—	70	433
2º	—	—	55	37	35	21	15	28	7	8	3	3	2	2	1	3	5	—	53	278
3º	—	—	—	4	15	11	21	38	12	6	7	—	1	4	1	1	3	—	23	142
4º	—	—	—	—	—	2	4	26	7	9	7	3	3	2	1	3	5	—	20	92
5º	—	—	—	—	—	—	1	2	6	7	5	1	5	1	—	—	5	—	12	45
6º	—	—	—	—	—	—	—	3	1	3	2	3	3	1	—	5	8	—	6	35
7º	—	—	—	—	—	—	—	—	1	—	2	3	1	1	—	1	4	—	7	20
8º	—	—	—	—	—	—	—	—	—	3	—	1	3	—	1	—	6	—	5	19
9º	—	—	—	—	—	—	—	—	—	—	—	—	—	—	—	—	4	—	1	5
10º	—	—	—	—	—	—	—	—	—	—	—	1	—	—	—	3	1	—	3	8
11º y más	—	—	—	—	—	—	—	—	—	—	—	—	—	—	—	—	2	—	2	4
Sin especificar	—	—	—	—	—	—	—	—	—	—	—	—	—	—	—	—	—	—	—	—
TOTALES	1	128	191	86	68	43	45	99	40	36	27	16	18	12	4	16	44	—	202	1.086

33 - CLASIFICACION DE LOS PARTOS SEGUN SU NUMERO DE ORDEN Y LA EDAD DE LA MADRE (1)

Edad de la madre (años)	NUMERO DE ORDEN											
	1º	2º	3º	4º	5º	6º	7º	8º	9º	10 y más	Sin especificar	Total.
Hasta 14	—	—	—	—	—	—	—	—	—	—	—	—
De 15	1	3	1	—	—	—	—	—	—	—	—	5
„ 16	8	3	2	—	—	—	—	—	—	—	—	13
„ 17	10	2	3	—	—	—	—	—	—	—	—	24
„ 18	14	11	—	—	—	—	—	—	—	—	—	25
„ 19	20	10	—	—	—	—	—	—	—	—	—	30
„ 20	28	8	6	—	—	—	2	1	—	—	—	45
„ 21	37	29	3	3	—	1	—	—	—	—	—	73
„ 22	33	20	9	4	1	—	—	—	—	—	—	67
„ 23	43	18	11	3	1	—	—	—	—	—	—	76
„ 24	35	19	12	7	3	1	—	—	—	—	—	77
„ 25	33	11	14	6	1	1	—	—	—	—	—	66
„ 26	21	14	5	3	2	1	—	—	—	—	—	46
„ 27	28	18	7	6	2	3	1	—	—	—	—	65
„ 28	24	12	3	4	1	2	—	—	—	1	—	47
„ 29	14	15	14	6	5	2	—	—	—	—	—	56
„ 30	19	16	13	4	6	—	2	2	—	—	—	62
„ 31	7	15	7	7	4	1	—	1	—	1	—	43
„ 32	7	12	7	5	4	1	1	—	—	—	—	37
„ 33	9	11	5	6	—	1	4	—	1	1	—	37
„ 34	8	8	4	3	2	5	3	—	1	1	—	35
„ 35	4	9	5	5	3	4	1	4	—	—	—	35
„ 36	7	1	2	7	1	—	—	3	—	—	—	21
„ 37	4	3	3	3	5	3	—	3	—	1	—	25
„ 38	4	2	7	3	1	4	2	4	2	2	—	31
„ 39	3	3	—	5	1	—	1	1	—	—	—	14
40 y más	3	5	4	2	2	5	3	—	2	5	—	31
s/espec.	—	—	—	—	—	—	—	—	—	—	—	—
TOTAL.	433	278	147	92	45	35	20	19	5	12	—	1.086

(1) Se incluyen 7 partos dobles.

34 - PARTOS DE PRIMOGENITOS CLASIFICADOS SEGUN EL INTERVALO ENTRE EL MATRIMONIO Y EL PARTO Y SEGUN GRUPOS DE EDADES DE LAS MADRES

Intervalo	Edades de las madres en grupos de años											
	10 a 14	15 a 19	20 a 24	25 a 29	30 a 34	35 a 39	40 a 44	45 a 49	50 a 54	55 a 59	Sin espec.	Total.
9 meses	—	—	—	—	—	—	—	—	—	—	—	—
10 „	—	—	—	1	—	—	—	—	—	—	—	1
11 „	—	—	—	—	—	—	—	—	—	—	—	—
1 año	—	25	57	35	14	6	1	—	—	—	—	138
2 años	—	21	59	35	16	5	—	—	—	—	—	136
3 „	—	1	24	13	3	4	—	—	—	—	—	45
4 „	—	—	7	10	1	—	—	—	—	—	—	18
5 „	—	—	1	5	2	1	—	—	—	—	—	9
6 „	—	—	1	1	1	1	—	—	—	—	—	4
7 „	—	—	—	—	1	1	—	—	—	—	—	2
8 „	—	—	—	1	5	—	—	—	—	—	—	6
9 „	—	—	—	—	—	—	—	—	—	—	—	—
10 „	—	—	—	1	—	—	—	—	—	—	—	1
11 „	—	—	—	—	—	1	—	—	—	—	—	1
12 „	—	—	—	—	—	—	—	—	—	—	—	—
13 „	—	—	—	—	1	—	—	—	—	—	—	1
14 „	—	—	—	—	—	—	—	—	—	—	—	—
15 „	—	—	—	—	—	—	—	—	—	—	—	—
16 „	—	—	—	—	—	—	—	—	—	—	—	—
17 „	—	—	—	—	—	—	—	—	—	—	—	—
18 „	—	—	—	—	—	—	—	—	—	—	—	—
19 y más	—	—	—	—	—	1	—	—	—	—	—	1
s/espec.	—	15	27	18	6	2	1	1	—	—	—	70
TOTAL.	—	62	176	120	50	22	2	1	—	—	—	433

35 - NACIMIENTOS PREMATUROS Y NACIDO - MUERTOS, CLASIFICADOS SEGUN PESO Y SEXO DE LOS NACIDOS Y GRUPOS DE EDADES DE LAS MADRES

Peso en gramos	EDADES DE LAS MADRES EN GRUPOS DE AÑOS																		TOTALES		
	de 10 a 14 años		de 15 a 19 años		de 20 a 24 años		de 25 a 29 años		de 30 a 34 años		de 35 a 39 años		de 40 a 44 años		de 45 a 49 años		Sin especificar				
	M	F	M	F	M	F	M	F	M	F	M	F	M	F	M	F	M	F	M	F	Gen.
NACIMIENTOS PREMATUROS																					
750-1000	—	—	—	—	1	—	—	—	—	—	—	—	—	—	—	—	—	—	1	—	1
1001-1250	—	—	—	—	—	—	—	—	—	—	—	—	—	—	—	—	—	—	—	—	—
1251-1500	—	—	—	—	—	—	—	—	—	—	—	—	—	—	—	—	—	—	—	—	—
1501-1750	—	—	—	—	1	—	—	—	—	—	—	—	1	—	—	—	—	—	2	—	2
1751-2000	—	—	—	—	—	—	1	—	—	—	—	—	—	—	—	—	—	—	1	—	1
2001-2250	—	—	—	—	—	—	—	—	—	—	—	—	—	—	—	—	—	—	—	—	—
2251-2500	—	—	—	—	—	—	—	—	—	—	—	—	—	—	—	—	—	—	—	—	—
2501-2750	—	—	—	—	—	—	—	—	—	—	—	—	—	—	—	—	—	—	—	—	—
2751-3000	—	—	—	—	—	—	—	—	—	—	—	—	—	—	—	—	—	—	—	—	—
3001-3250	—	—	—	—	—	—	—	—	—	—	—	—	—	—	—	—	—	—	—	—	—
3251-3500	—	—	—	—	—	—	—	—	—	—	—	—	—	—	—	—	—	—	—	—	—
3501-3750	—	—	—	—	—	—	—	—	—	—	—	—	—	—	—	—	—	—	—	—	—
3751-4000	—	—	—	—	—	—	—	—	—	—	—	—	—	—	—	—	—	—	—	—	—
4001-4250	—	—	—	—	—	—	—	—	—	—	—	—	—	—	—	—	—	—	—	—	—
4251 y más	—	—	—	—	—	—	—	—	—	—	—	—	—	—	—	—	—	—	—	—	—
Sin espec.	—	—	1	—	—	—	—	—	—	1	1	—	—	—	—	—	—	—	2	1	3
TOTAL	—	—	1	—	2	—	1	—	—	1	1	—	1	—	—	—	—	—	6	1	7
NACIDO - MUERTOS																					
750-1000	—	—	—	—	—	—	—	—	—	—	—	—	—	—	—	—	—	—	—	—	—
1001-1250	—	—	—	—	—	—	—	—	—	—	1	—	—	—	—	—	—	—	1	—	1
1251-1500	—	—	—	—	—	—	—	—	—	—	2	—	—	—	—	—	—	—	2	—	2
1501-1750	—	—	—	—	—	—	1	—	—	—	—	—	—	—	—	—	—	—	1	—	1
1751-2000	—	—	—	—	—	1	—	—	—	—	—	—	—	—	—	—	—	—	—	1	1
2001-2250	—	—	—	—	1	—	—	—	—	—	—	—	—	—	—	—	—	—	1	—	1
2251-2500	—	—	—	—	—	—	—	1	—	—	—	—	—	—	—	—	—	—	—	1	1
2501-2750	—	—	—	—	—	—	—	—	1	—	—	—	—	—	—	—	—	—	1	—	1
2751-3000	—	—	—	—	—	—	—	—	—	1	—	—	—	—	—	—	—	—	—	1	1
3001-3250	—	—	—	—	—	—	—	—	—	1	—	—	—	—	—	—	—	—	—	1	1
3251-3500	—	—	—	—	—	—	1	—	—	1	—	—	—	—	—	—	—	—	2	—	2
3501-3750	—	—	—	—	—	2	—	1	—	—	—	—	—	—	—	1	—	1	—	3	3
3751-4000	—	—	—	—	—	—	—	—	—	1	—	—	—	—	—	1	—	1	—	3	3
4001-4250	—	—	—	—	—	—	—	—	—	—	—	—	—	—	—	—	—	—	—	—	—
4251 y más	—	—	—	—	—	—	—	—	1	1	1	—	1	—	—	—	—	—	3	1	4
Sin espec.	—	—	—	—	2	2	3	3	1	2	1	2	—	—	—	—	—	—	7	9	16
TOTAL	—	—	—	—	3	5	5	5	5	4	5	2	1	1	—	1	—	—	19	18	37

MORBILIDAD HOSPITALARIA

36 - MOVIMIENTO DE ENFERMOS INTERNADOS
DISTRIBUCION POR ESTABLECIMIENTOS Y SERVICIOS

ESTABLECIMIENTOS	Exist. anterior	Entrados	Salidos ALT.	Salidos DEF.	Salidos TOT.	Qued. en asist.
MUNICIPALES						
Hospital Alberdi (1)	—	—	—	—	—	—
Clínica méd. de hombres	—	—	—	—	—	—
Administración Sanitaria	*26*	*287*	*270*	*17*	*287*	*26*
Cirugía de urgencia	26	287	270	17	287	26
Hospital de Niños	*44*	*368*	*333*	*25*	*360*	*52*
Clínica quirúrgica	13	127	119	2	121	19
Clínica médica	19	180	160	18	178	21
Infecciosas	12	61	56	5	61	12
Instituto de Previsión Social	*8*	*93*	*88*	—	*88*	*13*
Mujeres	8	93	88	—	88	13
Hospital Intendente Carrasco	*215*	*199*	*165*	*27*	*192*	*222*
Infecciosas (hombres)	25	21	13	7	20	26
Tuberculosis (hombres)	28	20	13	7	20	28
Infecciosas (mujeres)	32	64	59	1	60	36
Cirugía de pulmón	22	27	22	4	26	23
Tuberculosis (mujeres)	22	15	10	5	15	22
Lepra (hombres)	43	15	14	1	15	43
Lepra (mujeres)	23	17	17	—	17	23
Tuberculosis (mujeres)	20	20	17	2	19	21
Hospital Rosario	*176*	*837*	*782*	*41*	*823*	*190*
Cirugía de hombres	19	100	94	5	99	20
Clínica de hombres	25	60	42	13	55	30
Clínica de hombres	24	78	64	10	74	28
Clínica de mujeres	21	65	55	4	59	27
Cirugía de mujeres	45	374	364	3	367	52
Cirugía Gral. de hombres	34	145	148	6	154	25
Servicio de hombres	8	15	15	—	15	8
Hospital Dr. R. Sáenz Peña	*92*	*445*	*389*	*9*	*398*	*139*
Clínica méd. de hombres.	39	143	132	8	140	42
Cirugía general	24	68	66	—	66	26
Cirugía de mujeres	11	95	76	—	76	30
Clínica de mujeres	18	139	115	1	116	41
PROVINCIALES						
Hospital Dr. M. Freyre	*108*	*541*	*488*	*19*	*507*	*145*
Clínica general	42	116	110	9	119	39
Cirugía general	34	170	174	3	177	27
Cardiología	4	52	29	3	32	24
Tisiología	8	29	14	2	16	21
Urología	8	61	52	1	53	16
Ginecología	5	48	46	—	46	7
Otorrinolaringología	5	27	29	1	30	2
Oftalmología	2	35	33	—	33	4
Gastroenterología	—	6	1	—	1	5
NACIONALES						
Hospital de Alienados	*355*	*45*	*42*	*3*	*45*	*355*
Todos los pabellones	355	45	42	3	45	355
Hosp. Nac. del Centenario	*255*	*1.827*	*1.251*	*19*	*1.273*	*309*
Cirugía de hombres	7	92	87	1	88	11
Cirugía de mujeres	7	89	81	—	81	15
Neurología	10	57	56	2	58	9
Piel, sífilis y venéreas	20	79	78	2	80	19
Ginecología	11	158	141	—	141	28
Cirugía de hombres	4	11	5	—	5	10
Cirugía de mujeres	8	16	15	—	15	9
Cirugía de niños	13	87	78	—	78	22
Clínica de niños	14	80	77	1	78	16
Cirugía de hombres	23	83	79	1	80	26
Cirugía de mujeres	7	70	61	—	61	16
Oftalmología	—	22	16	—	16	6
Garganta, nariz y oídos	1	22	20	—	20	3
Urinarias	30	63	63	2	65	28
Clínica de hombres	17	62	54	4	58	21
Clínica de mujeres	12	73	57	—	57	28
Clínica de hombres	15	73	77	1	78	10
Clínica de mujeres	13	66	71	1	72	7
Clínica de hombres	22	74	73	3	76	20
Clínica de mujeres	21	50	65	1	66	5
PARTICULARES						
Hospital de Caridad	*156*	*929*	*840*	*23*	*863*	*222*
Clínica méd. de mujeres	11	56	53	1	54	13
Cirugía de hombres	5	49	43	—	43	11
Policlínico de hombres	—	83	72	2	74	9
Cirugía de hombres	12	63	61	1	62	13
Clínica méd. de hombres	11	71	59	7	66	16
Cirugía de hombres	3	18	18	—	18	3
Piel, sífilis y venéreas	9	21	17	—	17	13
Vías urinarias	14	38	36	2	38	14
Cirugía de mujeres	11	101	94	—	94	18
Clínica méd. de mujeres	17	70	57	3	60	27
Clínica méd. de mujeres	10	61	59	2	61	10
Clínica méd. de hombres.	14	59	51	4	55	18
Cirugía de mujeres	10	96	87	—	87	19
Cirugía de hombres	14	87	85	1	86	15
Traumatología	6	20	15	—	15	11
Clínica de mujeres	9	36	33	—	33	12
Hospital Español	*88*	*882*	*786*	*22*	*808*	*162*
Clínica de mujeres	22	100	94	3	97	25
Clínica méd. de hombres	24	137	118	5	123	38
Policlínico	7	74	71	1	72	9
Ginecología y cir. mujer.	12	240	213	3	216	36
Niños	5	103	99	2	101	7
Cirugía de hombres	8	136	108	3	111	33
Clínica Gral. de hombres	10	92	83	5	88	14
Hospital Italiano	*131*	*1.194*	*1.080*	*31*	*1.111*	*211*
Cirugía Gral. de hombres	26	217	213	2	215	28
Clínica quirúrg. hombres.	12	132	120	5	125	19
Clínica oculíst. y otorrin.	1	21	16	—	16	6
Clínica Gral. de mujeres	5	78	69	1	70	13
Clínica méd. de mujeres.	5	48	41	—	41	12
Clínica méd. de hombres	26	123	104	12	116	33
Clínica pediátrica médica y quirúrgica	7	43	43	1	44	6
Cirugía y Urol. hombres	13	96	88	3	91	18
Servicio de mujeres	10	146	134	1	135	21
Cirugía de hombres	7	53	40	2	42	18
Policlínico	19	234	212	4	216	37
Hospital Unione e Benevolenza	*5*	*121*	*117*	*1*	*118*	*8*
Servicio mixto	5	121	117	1	118	8
Otros establecimientos de asociaciones o mutualidades	*169*	*747*	*727*	*21*	*748*	*168*
5 Sanatorios	169	747	727	21	748	168
Sanatorios particulares	*197*	*1.768*	*1.661*	*17*	*1.678*	*287*
17 Sanatorios	197	1.768	1.661	17	1.678	287
TOTAL GENERAL	**2.025**	**9.783**	**9.024**	**275**	**9.299**	**2.509**

(1) Clausurado a partir del mes de febrero del año 1946.

37 - ENFERMOS INTERNADOS - CLASIFICACION POR ESTABLECIMIENTO Y SEGUN PROCEDENCIA Y SEXO

Establecimiento	PROCEDENCIA														
	Ciudad		Departam Rosario		Pcia.ª de Santa Fe		Otros lugares de la República		Del exterior		Sin especif.		Totales		
	M	F	M	F	M	F	M	F	M	F	M	F	M	F	Gral.
Hospital Alberdi	—	—	—	—	—	—	—	—	—	—	—	—	—	—	—
Adm. Sanitaria (Cirug. de urg.)	146	124	3	3	2	7	1	1	—	—	—	—	152	135	287
Hospital de Niños	161	134	13	11	20	12	7	4	—	—	—	—	207	161	368
Instituto de Previsión Social	—	93	—	—	—	—	—	—	—	—	—	—	—	93	93
Hospital Intendente Carrasco	55	98	1	2	16	9	10	6	—	—	1	1	83	116	199
Hospital Rosario	300	370	27	34	49	27	17	8	—	—	5	—	398	439	837
Hospital Dr. Roque Sáenz Peña	151	179	16	24	21	19	14	12	—	—	9	—	211	234	445
Hospital Dr. Marcelino Freyre	132	190	13	7	100	77	9	12	1	—	3	—	258	286	544
Hospital de Alienados	15	15	—	—	2	6	1	5	—	—	—	1	18	27	45
Hospital Nac. del Centenario	388	419	19	25	164	114	80	79	—	—	28	11	679	648	1.327
Hospital de Caridad	354	361	34	24	57	69	15	15	—	—	—	—	460	469	929
Hospital Español	267	262	23	12	113	117	36	43	—	—	9	—	448	434	882
Hospital Italiano	447	203	49	29	196	107	97	61	—	—	2	—	791	400	1.191
Hospital Unione e Benevolenza	78	22	3	1	11	3	3	—	—	—	—	—	95	26	121
Otros establecimientos de asociaciones o mutualidades	356	232	13	8	71	30	26	10	1	—	—	—	467	280	747
Sanatorios particulares	550	370	48	33	321	226	116	103	—	—	1	—	1.036	732	1.768
TOTAL GENERAL	3.400	3.072	262	213	1.149	823	432	359	2	—	58	13	5.303	4.480	9.783

38 - ENFERMOS INTERNADOS - CLASIFICACION MENSUAL POR NACIONALIDAD Y SEXO

Nacionalidad	Enero a Marzo			Enero		Febrero		Marzo		Acumulativo		
	M	F	Total	M	F	M	F	M	F	M	F	Total
Alemanes	18	7	25	5	—	4	5	9	2	18	7	25
Austríacos	4	7	11	1	1	2	2	1	4	4	7	11
Brasileños	16	22	38	3	6	7	8	6	8	16	22	38
Checoeslovacos	8	4	12	2	1	1	3	5	—	8	4	12
Españoles	352	197	549	133	55	96	78	123	64	352	197	549
Franceses	22	13	35	12	6	5	2	5	5	22	13	35
Ingleses	28	6	34	11	3	16	2	1	1	28	6	34
Italianos	731	333	1.064	269	113	194	113	268	107	731	333	1.064
Lituanos	8	1	9	2	—	3	1	3	—	8	1	9
Polacos	48	8	56	11	5	16	1	21	2	48	8	56
Rumanos	4	2	6	1	1	2	1	1	—	4	2	6
Rusos	29	12	41	14	4	3	3	12	5	29	12	41
Sirios	2	3	5	2	—	—	2	—	1	2	3	5
Turcos	1	2	3	—	—	1	2	—	—	1	2	3
Uruguayos	28	17	45	13	10	7	3	8	4	28	17	45
Otras nacionalidades	177	44	221	64	16	54	13	59	15	177	44	221
Total extranjeros	1.476	678	2.154	518	221	411	239	532	218	1.476	678	2.154
Argentinos	3.802	3.791	7.593	1.314	1.299	1.161	1.131	1.327	1.361	3.802	3.791	7.593
Nacionalidades desconocidas	25	11	36	2	—	12	2	11	9	25	11	36
TOTAL GENERAL	5.303	4.480	9.783	1.859	1.520	1.584	1.372	1.860	1.588	5.303	4.480	9.783

39 - ENFERMOS INTERNADOS - CLASIFICACION MENSUAL POR PROFESION Y SEXO

Profesión	Enero a Marzo			Enero		Febrero		Marzo		Acumulativo		
	M	F	Total	M	F	M	F	M	F	M	F	Total
Agricultores	519	2	521	188	1	143	—	188	1	519	2	521
Albañiles	87	—	87	27	—	29	—	31	—	87	—	87
Carpinteros	68	—	68	21	—	25	—	22	—	68	—	68
Comerciantes	169	—	169	55	—	40	—	74	—	169	—	169
Chauffeurs	44	—	44	12	—	11	—	21	—	44	—	44
Educadores	11	41	52	4	14	4	11	3	16	11	41	52
Empleados	691	50	741	244	23	222	12	225	15	691	50	741
Estudiantes	97	36	133	37	12	25	12	35	12	97	36	133
Herreros	43	—	43	12	—	18	—	13	—	43	—	43
Jornaleros	1.306	30	1.336	466	7	406	9	434	14	1.306	30	1.336
Maquinistas	27	—	27	7	—	11	—	9	—	27	—	27
Mecánicos	120	—	120	38	—	33	—	49	—	120	—	120
Panaderos	30	—	30	7	—	10	—	13	—	30	—	30
Pintores	29	—	29	7	—	11	—	11	—	29	—	29
Policías	66	—	66	23	—	18	—	25	—	66	—	66
Quehaceres domésticos	—	3.457	3.457	—	1.199	—	1.061	—	1.197	—	3.457	3.457
Rentistas y jubilados	146	13	159	63	—	82	9	51	4	146	13	159
Servicio doméstico	1	60	61	1	11	—	23	—	26	1	60	61
Otras profesiones	783	146	929	267	46	234	46	282	54	783	146	929
Profesión desconocida	420	—	420	148	—	110	—	162	—	420	—	420
Menores de 15 años	646	645	1.291	232	207	202	189	212	249	646	645	1.291
TOTAL GENERAL	5.303	4.480	9.783	1.859	1.520	1.584	1.372	1.860	1.588	5.303	4.480	9.783

40 - ENFERMOS INTERNADOS. CLASIFICACION

Núm. de orden	(ENFERMEDADES) (Nomenclatura internacional del año 1940)	EDADES DE LOS													
		Menos de 1 mes		1 mes menos 1 año		1-4 años		5-9 años		10-14 años		15-19 años		20-24 años	
		M	F	M	F	M	F	M	F	M	F	M	F	M	F
1	Tifoidea	—	—	—	—	—	—	5	7	6	7	10	4	1	3
2	Fiebres paratifoideas	—	—	—	—	—	—	—	—	—	—	—	—	—	1
3	Peste:														
	a) Bubónica, septicémica y pulmonar secundaria (trasmisión por pulgas u otros insectos chupadores)														
	b) Neumónica primaria (trasmisión p/vía respir.)	—	—	—	—	—	—	—	—	—	—	—	—	—	—
	c) No especificada	—	—	—	—	—	—	—	—	—	—	—	—	—	—
4	Cólera	—	—	—	—	—	—	—	—	—	—	—	—	—	—
5	Fiebre ondulante:	—	—	—	—	—	—	—	—	—	—	—	—	—	—
	a) Infección por Brucella melitensis (melitococia)														
	b) Infección por Brucella abortus Bang	—	—	—	—	—	—	—	—	—	—	—	—	—	—
	c) No especificada	—	—	—	—	—	—	—	—	—	—	—	—	—	—
6	Meningitis meningocócica cerebroespinal	—	—	—	—	—	—	—	—	—	—	1	—	—	—
7	Pústula maligna y carbunclo (bacilo antrasis):	—	—	—	—	—	—	—	—	1	—	1	—	1	1
	a) Pústula maligna														
	b) Carbunclo septicémico y visceral	—	—	—	—	—	—	—	—	—	—	1	—	—	—
	c) Carbunclo no especificado	—	—	—	—	—	—	—	—	—	—	—	—	—	—
8	Escarlatina	—	—	—	—	—	—	—	—	—	—	—	—	—	—
9	Tos ferina (coqueluche)	—	—	—	—	—	—	—	—	—	1	—	—	—	1
10	Difteria	—	—	1	3	3	3	—	—	—	—	—	—	—	—
11	Erisipela	—	—	—	—	2	2	1	3	—	1	—	2	—	—
12	Tétano	—	—	—	—	—	—	—	—	—	—	2	1	—	—
13	Tuberculosis del aparato respiratorio (incluso de los ganglios mediastínicos o tráqueo-bronquiales):	—	—	—	—	—	—	1	—	1	—	—	—	—	—
	a) Con mención de enfermedad profes. del pulmón														
	b) Sin mención de enfermedad profes. del pulmón	—	—	—	—	—	—	—	—	—	—	—	—	—	—
	c) Tuberculosis sin especificar el sitio	—	—	—	—	—	1	—	2	4	—	11	10	20	20
14	Tuberculosis de las meninges y del sistema nervioso central:	—	—	—	—	—	2	—	—	1	2	2	1	1	1
	a) Meninges														
	b) Otros sitios	—	—	—	—	—	2	1	—	—	—	—	1	—	1
15	Tuberculosis de los intestinos y del peritoneo (comprendiendo los ganglios mesentéricos y retroperitoneales):	—	—	—	—	—	—	—	—	—	—	—	—	—	—
	a) Intestinos														
	b) Otros sitios	—	—	—	—	—	—	—	—	—	—	—	—	—	—
16	Tuberculosis de la columna vertebral (raquis)	—	—	—	—	—	—	—	—	—	—	—	—	—	—
17	Tuberculosis de los huesos y de las articulaciones (excepto de la columna vertebral):	—	—	—	—	2	—	1	—	1	1	—	1	—	—
	a) Huesos (excepto la columna vertebral)														
	b) Articulaciones	—	—	—	—	—	—	—	—	—	—	—	—	—	—
	c) Mixtas o no especificadas	—	—	—	—	—	—	3	2	3	—	—	—	—	—
18	Tuberculosis de la piel y tejido celular subcutáneo	—	—	—	—	—	—	—	—	—	—	—	—	—	—
19	Tuberculosis del sistema linfático (excepto ganglios mediastínicos mesentéricos y retroperitoneales)	—	—	—	—	—	—	—	—	—	—	—	—	—	—
20	Tuberculosis del aparato génitourinario	—	—	—	—	—	—	—	—	—	—	—	—	—	1
21	Tuberculosis de otros órganos:	—	—	—	—	—	—	—	—	—	—	—	1	1	1
	a) Enfermed. de Addison espec. como tuberculosis														
	b) Otras	—	—	—	—	—	—	—	—	—	—	—	—	—	—
22	Tuberculosis diseminada:	—	—	—	—	—	—	—	—	—	—	—	—	—	—
	a) Tuberculosis aguda (miliar) generalizada														
	b) Tuberculosis crónica generalizada	—	—	—	—	—	—	—	—	—	—	—	—	—	—
	c) No especificada	—	—	—	—	—	—	—	—	—	—	—	—	—	—
23	Lepra	—	—	—	—	—	—	—	—	—	—	—	—	—	—
24	Infección purulenta y septicemia (no asociada con embarazo, parto o puerperio):	—	—	—	—	—	—	—	—	—	—	2	—	2	1
	a) Septicemia														
	b) Piemia	—	—	1	—	—	—	—	—	—	—	—	—	—	—
	c) Gangrena gaseosa	—	—	—	—	—	—	—	—	—	—	—	—	—	—
	d) Colibacilosis generalizada	—	—	—	—	—	—	—	—	—	—	—	—	—	1
25	Infecciones gonocócicas (blenorragia, gonorrea de toda localización)	—	—	—	—	—	—	—	—	—	—	—	—	—	—
26	Otras enfermedades debidas a bacterias (excepto disentería):	—	—	—	1	—	—	—	—	—	—	7	1	16	2
	a) Muermo y lamparones														
	b) Tularemia	—	—	—	—	—	—	—	—	—	—	—	—	—	—
	c) Otras	—	—	—	—	—	—	—	—	—	—	—	—	—	—
27	Disentería:	—	—	—	—	—	—	—	—	—	—	—	—	—	—
	a) Disentería bacilar														
	b) Disentería amibiana	—	—	—	—	—	—	—	—	—	—	—	—	—	—
	c) Otras disenterías protozoarias	—	—	—	—	—	—	—	—	1	—	3	3	—	—
	d) Otras formas de disentería no especificada o debidas a otras causas	—	—	—	—	—	—	—	—	—	—	—	—	—	—
28	Paludismo (malaria):	—	—	—	—	—	—	—	—	—	—	—	—	—	—
	a) Terciana benigna														
	b) Cuartana	—	—	—	—	—	—	—	—	—	—	—	—	—	—
	c) Terciana tropical (maligna, comprendiendo la fiebre hemoglobinúrica)	—	—	—	—	—	—	—	—	—	—	—	—	—	—
	d) Otras formas de paludismo o no especificado	—	—	—	—	—	—	—	—	—	—	—	—	1	—
29	Otras enfermedades debidas a protozoarios parásitos (excepto espiroquetos)	—	—	—	—	—	—	—	—	—	—	—	—	—	—
30	Sífilis:	—	—	—	—	—	—	—	—	—	—	—	—	—	—
	a) Ataxia locomotriz (tabes dorsal)														
	b) Parálisis general	—	—	—	—	—	—	—	—	—	—	—	—	—	—
	c) Aneurisma de la aorta	—	—	—	—	—	—	—	—	—	—	—	—	—	—
	d) Otras formas de sífilis:	—	1	—	—	—	—	—	—	—	—	—	—	—	—
	da) Sífilis congénita														
	db) Sífilis del sistema nervioso (excepto tabes y parálisis general del demente)	—	—	—	—	—	—	—	—	—	—	—	—	—	—
	dc) Sífilis del aparato circulatorio (excepto aneurisma de la aorta)	—	—	—	—	—	—	—	—	—	—	—	—	—	—
	dd) Otras formas de sífilis o no especificadas	—	—	—	—	—	—	—	—	—	—	3	1	7	9
31	Fiebre recurrente:	—	—	—	—	—	—	—	—	—	—	—	—	—	—
	a) Epidémica, trasm. por piojos (Sp. obermeieri)														
	b) Trasmitida por otros vectores (Sp. duttoni)	—	—	—	—	—	—	—	—	—	—	—	—	—	—
	c) No especificada	—	—	—	—	—	—	—	—	—	—	—	—	—	—
32	Otras enfermedades debidas a espiroquetos	—	—	—	—	—	—	—	—	—	—	—	—	—	—
	a) Espiroquetosis icterohemorrágica (Enf. Weil)														
	b) Otras	—	—	—	—	—	—	—	—	—	—	—	—	—	—
33	Influenza y gripe:	—	—	—	—	—	—	—	—	—	—	—	—	—	—
	a) Con complicaciones respiratorias especificadas	—	—	1	1	—	1	—	1	—	—	1	—	—	—

SEGUN CAUSA, GRUPOS DE EDADES Y SEXO

ENFERMOS INTERNADOS

25-29 años		30-34 años		35-39 años		40-44 años		45-49 años		50-54 años		55-59 años		60-64 años		65-69 años		70-74 años		75-79 años		80 y más		Sin espec.		TOTALES		
M	F	M	F	M	F	M	F	M	F	M	F	M	F	M	F	M	F	M	F	M	F	M	F	M	F	M	F	G
3	9	2	1	—	1	1	—	2	—	—	1	—	—	—	—	—	—	—	—	—	—	—	—	—	—	30	33	63
2	—	—	1	—	—	1	—	1	—	—	—	—	—	—	—	—	—	—	—	—	—	—	—	—	—	4	2	6
—	—	—	—	—	—	—	—	—	—	—	—	—	—	—	—	—	—	—	—	—	—	—	—	—	—	—	—	—
—	—	—	—	—	—	—	—	—	—	—	—	—	—	—	—	—	—	—	—	—	—	—	—	—	—	—	—	—
—	—	—	—	—	—	—	—	—	—	—	—	—	—	—	—	—	—	—	—	—	—	—	—	—	—	—	—	—
—	—	—	—	—	—	—	—	—	—	—	—	—	—	—	—	—	—	—	—	—	—	—	—	—	—	—	—	—
—	—	1	—	2	—	2	—	1	—	1	—	—	—	—	—	—	—	—	—	—	—	—	—	—	—	7	—	7
—	—	—	—	—	—	—	—	—	—	—	—	—	—	—	—	—	—	—	—	—	—	—	—	—	—	—	—	—
5	—	1	—	5	—	3	—	4	—	1	—	—	—	—	—	—	—	—	—	—	—	—	—	—	—	20	1	21
—	—	—	—	—	—	—	—	—	—	—	—	—	—	—	—	—	—	—	—	—	—	—	—	—	—	3	—	5
—	—	—	—	—	—	1	—	—	—	—	—	—	—	—	—	—	—	—	—	—	—	—	—	—	—	2	—	2
—	—	—	—	—	—	—	—	—	—	—	—	—	—	—	—	—	—	—	—	—	—	—	—	—	—	—	—	—
—	—	—	—	—	—	—	—	—	—	—	—	—	—	—	—	—	—	—	—	—	—	—	—	—	—	—	—	—
—	—	—	—	—	—	—	—	—	—	—	—	—	—	—	—	—	—	—	—	—	—	—	—	—	—	—	2	2
—	—	—	—	—	—	—	—	—	—	—	—	—	—	—	—	—	—	—	—	—	—	—	—	—	—	4	6	10
—	1	—	—	1	—	—	1	—	—	—	—	2	1	—	—	—	—	—	1	—	—	—	—	—	—	3	9	12
—	—	—	—	—	—	—	—	—	—	—	—	—	1	—	—	—	—	—	—	—	—	—	—	—	—	5	4	9
—	—	—	—	—	—	—	—	—	—	—	—	—	—	—	—	—	—	—	—	—	—	—	—	—	—	2	1	3
—	—	—	—	—	—	—	—	—	—	—	—	—	—	—	—	—	—	—	—	—	—	—	—	—	—	—	—	—
13	11	7	8	12	6	9	3	4	—	5	—	3	3	2	2	1	—	2	—	1	—	—	—	—	—	94	66	160
1	—	—	—	—	—	3	—	1	—	—	—	—	—	1	—	—	—	—	—	1	—	—	—	—	—	11	6	17
—	—	1	—	—	—	—	—	—	—	—	—	—	—	—	—	—	—	—	—	—	—	—	—	—	—	2	4	6
—	—	—	—	—	—	—	—	—	—	—	—	—	—	—	—	—	—	—	—	—	—	—	—	—	—	—	—	—
—	—	—	—	—	1	—	—	—	—	—	—	—	—	—	—	—	—	—	—	—	—	—	—	—	—	—	1	1
—	—	—	—	—	1	—	—	—	—	—	—	—	—	—	—	—	—	—	—	—	—	—	—	—	—	—	1	1
1	—	—	—	—	—	—	—	—	—	—	—	1	—	—	—	—	—	—	—	—	—	—	—	—	—	6	2	8
—	—	—	1	—	—	—	—	—	—	—	—	—	—	—	—	—	—	—	—	—	—	—	—	—	—	—	1	1
—	—	1	1	—	1	—	—	—	—	—	—	—	—	—	—	—	—	—	—	—	—	—	—	—	—	7	4	11
—	—	—	—	—	—	—	—	—	—	—	—	—	—	—	—	—	—	—	—	—	—	—	—	—	—	—	—	—
—	—	—	—	1	—	—	—	—	—	—	—	—	—	—	—	—	—	—	—	—	—	—	—	—	—	1	—	1
—	—	—	—	—	1	1	—	—	—	—	—	—	—	—	—	—	—	—	—	—	—	—	—	—	—	1	2	3
—	—	—	—	1	—	1	—	1	—	—	—	—	—	—	—	—	—	—	—	—	—	—	—	—	—	4	2	6
—	—	—	—	—	—	—	—	—	—	—	—	—	—	—	—	—	—	—	—	—	—	—	—	—	—	—	—	—
—	—	—	—	—	—	—	—	—	—	—	—	—	—	—	—	—	—	—	—	—	—	—	—	—	—	—	—	—
—	—	—	—	—	—	—	—	—	—	—	—	—	—	—	—	—	—	—	—	—	—	—	—	—	—	—	—	—
—	—	—	—	—	—	—	—	—	—	—	—	—	—	—	—	—	—	—	—	—	—	—	—	—	—	—	—	—
—	—	—	—	—	—	—	—	—	—	—	—	—	—	—	—	—	—	—	—	—	—	—	—	—	—	—	—	—
1	5	4	3	—	1	3	2	—	2	2	1	2	—	1	—	—	1	—	—	—	—	—	1	—	—	17	17	34
—	1	1	—	—	—	—	—	—	—	—	—	—	1	—	—	—	—	—	—	—	—	—	—	—	—	2	2	4
—	—	—	—	—	—	—	—	—	—	—	—	—	—	—	—	—	—	—	—	—	—	—	—	—	—	—	1	1
—	—	—	—	—	—	—	—	—	—	—	—	—	—	—	—	—	—	—	—	—	—	—	—	—	—	—	—	—
10	—	6	—	3	—	2	—	2	—	1	—	—	—	1	—	—	1	1	—	—	—	—	—	—	—	49	5	54
—	—	—	—	—	—	—	—	—	—	—	—	—	—	—	—	—	—	—	—	—	—	—	—	—	—	—	—	—
—	—	—	—	—	—	—	—	—	—	—	—	—	—	—	—	—	—	—	—	—	—	—	—	—	—	—	—	—
—	—	—	—	—	—	—	—	—	—	—	—	—	—	—	—	—	—	—	—	—	—	—	—	—	—	—	—	—
2	1	3	1	5	2	3	1	1	2	5	—	—	1	—	—	—	—	—	—	—	—	—	—	—	—	23	11	34
—	—	1	—	—	—	—	—	—	—	—	—	—	—	—	—	—	—	—	—	—	—	—	—	—	—	1	—	1
—	—	—	—	—	—	1	—	—	—	—	—	—	—	—	—	—	—	—	—	—	—	—	—	—	—	1	—	1
—	—	—	—	—	—	—	—	—	—	—	—	—	—	—	—	—	—	—	—	—	—	—	—	—	—	—	—	—
—	—	—	—	—	—	—	—	—	—	—	—	—	—	—	—	—	—	—	—	—	—	—	—	—	—	—	—	—
—	—	—	—	—	—	1	—	—	—	3	—	—	—	—	—	—	—	—	—	—	—	—	—	—	—	5	—	5
—	—	—	—	—	—	—	—	—	—	—	—	—	—	—	—	—	—	—	—	—	—	—	—	—	—	—	—	—
—	—	—	—	2	—	2	—	—	—	—	—	—	—	1	2	—	—	—	—	—	—	—	—	—	—	5	2	7
—	—	—	—	—	—	2	—	1	—	—	—	—	—	—	—	—	—	—	—	—	—	—	—	—	—	3	—	3
—	—	—	—	—	—	—	—	1	—	—	—	—	—	—	—	—	—	—	—	—	—	—	—	—	—	1	—	1
—	—	—	—	—	—	—	—	—	—	—	—	—	—	1	—	—	—	—	—	—	—	—	—	—	—	1	1	2
—	—	—	—	—	—	3	—	3	—	2	—	1	—	1	—	—	—	—	—	—	—	1	—	—	—	11	—	11
3	1	6	4	7	4	3	3	9	1	8	2	2	—	—	7	1	2	1	2	—	1	—	—	—	—	60	27	87
—	—	—	—	—	—	—	—	—	—	—	—	—	—	—	—	—	—	—	—	—	—	—	—	—	—	—	—	—
—	—	—	—	—	—	—	—	—	—	—	—	—	—	—	—	—	—	—	—	—	—	—	—	—	—	—	—	—
—	—	—	—	—	—	—	—	—	—	—	—	—	—	—	—	—	—	—	—	—	—	—	—	—	—	—	—	—
—	—	—	—	—	—	—	—	—	—	—	—	—	—	—	—	—	—	—	—	—	—	—	—	—	—	—	—	—
—	—	—	—	1	1	1	—	—	—	—	—	1	—	—	—	—	—	—	—	—	—	—	—	—	—	5	4	9

ENFERMOS INTERNADOS. CLASIFICACION

Núm. de orden	(ENFERMEDADES) (Nomenclatura internacional del año 1940)	EDADES DE LOS													
		Menos de 1 mes		1 mes menos 1 año		1-4 años		5-9 años		10-14 años		15-19 años		20-24 años	
		M	F	M	F	M	F	M	F	M	F	M	F	M	F
	b) Sin complicaciones respiratorias especificadas	—	—	3	3	13	9	—	3	1	1	1	—	3	—
34	Viruela:														
	a) Mayor	—	—	—	—	—	—	—	—	—	—	—	—	—	—
	b) Menor	—	—	—	—	—	—	—	—	—	—	—	—	—	—
	c) No especificada	—	—	—	—	—	—	—	—	—	—	—	—	—	—
35	Sarampión	—	—	1	1	—	6	2	—	1	1	—	—	—	—
36	Poliomielitis aguda y polioencefalitis aguda	—	—	—	—	3	—	2	3	4	6	1	3	—	—
37	Encefalitis infecciosa aguda (letárgica o epidém.):														
	a) Encefalitis letárgica aguda o epidémica	—	—	—	—	—	—	—	—	—	—	—	—	—	—
	b) Secuelas de encefalitis letárgica (Parkinsonismo, síndrome post-encefalítico parkinsoniano)	—	—	—	—	—	—	—	—	—	—	—	—	—	—
	c) Encefalitis letárgica no especificada	—	—	—	—	—	—	—	—	—	—	—	—	—	—
38	Otras enfermedades debidas o atribuídas a virus:														
	a) Fiebre amarilla	—	—	—	—	—	—	—	—	—	—	—	—	—	—
	b) Rabia	—	—	—	—	—	—	—	—	—	—	—	—	—	—
	c) Herpes zóster (zona)	—	—	—	—	—	—	1	—	—	—	—	—	1	—
	d) Rubeola	—	—	—	—	—	—	—	1	—	—	—	—	—	—
	e) Varicela	—	—	—	—	—	—	—	—	—	—	—	—	—	—
	f) Otras	—	—	—	—	—	—	—	—	—	—	—	—	—	—
39	Tifus y enfermedades afines (Rickettsiosis):	—	—	—	—	—	—	—	—	—	—	—	—	—	—
	a) Tifus exantemático trasmitido por piojos	—	—	—	—	—	—	—	—	—	—	—	—	—	—
	b) Enfermed. tíficas trasmit. por otros vectores	—	—	—	—	—	—	—	—	—	—	—	—	—	—
	c) Otras enfermedades no espec. o parec. al tifus	—	—	—	—	—	—	—	—	—	—	—	—	—	—
40	Anquilostomiasis	—	—	—	—	—	—	—	—	—	—	—	—	—	—
41	Quiste hidatídico:														
	a) Quiste hidatídico del hígado	—	—	—	—	—	—	—	—	1	—	—	—	—	—
	b) Quiste hidatídico de otros órganos o de órganos no indicados	—	—	—	—	—	—	—	—	—	—	1	—	—	—
42	Otras enfermedades debidas a helmintos	—	—	—	—	1	1	—	—	—	1	1	3	4	—
43	Micosis	—	—	—	—	—	—	—	—	—	—	—	—	—	—
44	Otras enfermedades infecciosas o parasitarias:														
	a) Otras enfermedades venéreas (distintas de la sífilis y la blenorragia)	—	—	—	—	—	—	—	—	—	—	—	—	—	—
	b) Linfogranulomatosis maligna (Enf. Hodgkin)	—	—	—	—	—	—	—	—	1	—	—	—	—	—
	c Parotiditis	—	—	—	—	—	—	—	2	2	—	—	—	1	—
	d) Otras enfermedades infecciosas o parasitarias	2	—	9	7	4	4	—	—	—	3	—	—	—	—
45	Cáncer y otros tumores malignos de la cavidad bucal y de la faringe:														
	a) Labios	—	—	—	—	—	—	—	—	—	—	—	—	—	—
	b) Lengua	—	—	—	—	—	—	—	—	—	—	—	—	—	—
	c) Otros sitios no especificados	—	—	—	—	—	—	—	—	—	—	—	—	—	—
46	Cáncer y otros tumores malignos del tubo digestivo y del peritoneo:														
	a) Esófago	—	—	—	—	—	—	—	—	—	—	—	—	—	—
	b) Estómago y duodeno	—	—	—	—	—	—	—	—	—	—	—	—	—	—
	c) Intestino (aparte del duodeno o recto)	—	—	—	—	—	—	—	—	—	—	—	—	—	—
	d) Recto	—	—	—	—	—	—	—	—	—	—	—	—	—	—
	e) Hígado y vías biliares	—	—	—	—	—	—	—	—	—	—	—	—	—	—
	f) Páncreas	—	—	—	—	—	—	—	—	—	—	—	—	—	—
	g) Peritoneo	—	—	—	—	1	—	—	—	—	—	—	—	—	—
	h) Otros órganos	—	—	—	—	—	—	—	—	—	—	—	—	—	—
47	Cáncer y otros tumores malignos del aparato respiratorio:														
	a) Laringe y tráquea	—	—	—	—	—	—	—	—	—	—	—	—	—	—
	b) Bronquios, pulmones y pleura	—	—	—	—	—	—	—	—	—	—	—	—	—	—
	c) Organos respiratorios no especificados	—	—	—	—	—	—	—	—	—	—	—	—	—	—
48	Cáncer y otros tumores malignos del útero:														
	a) Cuello uterino	—	—	—	—	—	—	—	—	—	—	—	—	—	—
	b) Otros sitios, o sitios no especificados	—	—	—	—	—	—	—	—	—	—	—	—	—	—
49	Cáncer y otros tumores malignos de otros órganos genitales de la mujer	—	—	—	—	—	—	—	—	—	—	—	—	—	—
50	Cáncer y otros tumores malignos del seno	—	—	—	—	—	—	—	—	—	—	—	—	—	—
51	Cáncer y otros tumores malignos de los órganos genitales del hombre:														
	a) Escroto	—	—	—	—	—	—	—	—	—	—	—	—	—	—
	b) Próstata	—	—	—	—	—	—	—	—	—	—	—	—	—	—
	c) Otros órganos y no especificados	—	—	—	—	—	—	—	—	—	—	—	—	—	—
52	Cáncer y otros tumores malignos de los órganos urinarios del hombre y de la mujer	—	—	—	—	—	—	—	—	—	—	—	—	—	—
53	Cáncer y otros tumores malignos de la piel (excepto el escroto)	—	—	—	—	—	—	—	—	—	—	—	—	—	1
54	Cáncer y otros tumores malignos del cerebro y otras partes del sistema nervioso:														
	a) Glioma (no especificado como benigno)	—	—	—	—	—	—	—	—	—	—	—	—	—	—
	b) Sarcoma	—	—	—	—	—	—	—	—	—	—	—	—	—	—
	c) Otros tumores malignos y no especificados	—	—	—	—	—	—	—	—	—	—	—	—	—	—
55	Cáncer y otros tumores malignos de otros órganos o de órganos sin especificar:														
	a) Glándulas suprarrenales	—	—	—	—	—	—	—	—	—	—	—	—	—	—
	b) Huesos	—	—	—	—	—	—	—	—	—	—	—	—	—	—
	c) Glándula tiroides	—	—	—	—	—	—	—	—	—	—	—	—	—	—
	d) Otros órganos y órganos no especificados	—	—	—	—	—	—	—	—	—	—	—	—	1	—
56	Tumores no malignos (incl. quistes dermoideos):														
	a) Ovarios	—	—	—	—	—	—	—	—	—	—	—	1	—	4
	b) Utero	—	—	—	—	—	—	—	—	—	—	—	1	—	1
	c) Otros órganos genitales de la mujer	—	—	—	—	—	—	—	—	—	—	—	—	—	—
	d) Cerebro y otras partes del sistema nervioso	—	—	—	—	—	—	—	—	—	—	—	—	—	—
	e) Otros órganos y órganos no especificados	—	—	—	—	1	1	—	2	5	4	4	7	8	3
57	Tumores de naturaleza indeterminada:														
	a) Ovarios	—	—	—	—	—	—	—	—	—	—	—	—	—	—
	b) Utero	—	—	—	—	—	—	—	—	—	—	—	—	—	—
	c) Otros órganos genitales de la mujer	—	—	—	—	—	—	—	—	—	—	—	—	—	—
	d) Cerebro y otras partes del sistema nervioso	—	—	—	—	—	—	—	—	—	—	—	—	1	—
	e) Otros órganos y órganos no especificados	—	—	—	—	—	1	1	1	—	1	—	—	2	—
58	Reumatismo articular agudo (Enfer. de Bouillaud):														
	a) Pericarditis reumática aguda	—	—	—	—	—	—	—	—	—	—	—	1	—	—
	b) Endocarditis reumática aguda	—	—	—	—	—	—	—	—	—	—	—	—	—	—
	c) Miocarditis reumática aguda	—	—	—	—	—	—	—	—	—	—	—	—	—	—
	d) Otras formas, incluso reumatismo articular agudo y pleuresía reumática	—	—	—	—	—	1	2	—	3	3	3	3	1	6

SEGUN CAUSA, GRUPOS DE EDADES Y SEXO

ENFERMOS INTERNADOS

25-29 años		30-34 años		35-39 años		40-44 años		45-49 años		50-54 años		55-59 años		60-64 años		65-69 años		70-74 años		75-79 años		80 y más		Sin espec.		TOTALES		
M	F	M	F	M	F	M	F	M	F	M	F	M	F	M	F	M	F	M	F	M	F	M	F	M	F	M	F	G
1	—	1	—	2	1	2	—	—	1	—	1	—	—	1	—	—	—	—	—	—	1	—	—	—	—	[28	20	48
—	—	—	—	—	—	—	—	—	—	—	—	—	—	—	—	—	—	—	—	—	—	—	—	—	—	—	—	—
—	—	—	—	—	—	—	—	—	—	—	—	—	—	—	—	—	—	—	—	—	—	—	—	—	—	—	—	—
—	—	—	—	—	—	—	—	—	—	—	—	—	—	—	—	—	—	—	—	—	—	—	—	—	—	—	—	—
—	—	—	—	—	—	—	—	—	—	—	—	—	—	—	—	—	—	—	—	—	—	—	—	—	—	4	8	12
—	—	—	—	—	—	—	—	—	—	—	—	—	—	—	—	—	—	—	—	—	—	—	—	—	—	10	12	22
—	—	—	—	—	—	—	—	—	—	—	—	—	—	—	—	—	—	—	—	—	—	—	—	—	—	—	—	—
—	—	—	—	—	1	1	—	—	—	—	—	—	1	—	—	—	—	—	—	—	—	—	—	—	—	1	2	3
—	—	—	—	—	—	—	—	—	—	—	—	—	—	—	—	—	—	—	—	—	—	—	—	—	—	—	—	—
—	—	—	—	—	—	—	—	—	—	—	—	—	—	—	—	—	—	—	—	—	—	—	—	—	—	—	—	—
—	—	—	—	—	—	—	—	—	—	1	—	—	—	—	—	—	—	—	—	—	—	—	1	—	—	2	—	2
—	—	—	—	—	—	—	—	—	—	—	—	—	—	—	—	—	—	—	—	—	—	—	—	—	—	1	2	3
—	—	—	—	—	—	—	—	—	—	—	—	—	—	—	—	—	—	—	—	—	—	—	—	—	—	—	—	—
—	—	—	—	—	—	—	—	—	—	—	—	—	—	—	—	—	—	—	—	—	—	—	—	—	—	—	—	—
—	—	—	—	—	—	—	—	—	—	—	—	—	—	—	—	—	—	—	—	—	—	—	—	—	—	—	—	—
—	—	—	—	—	—	—	2	—	—	—	—	—	—	—	—	—	—	—	—	—	—	—	—	—	—	—	2	2
—	—	—	—	—	—	—	—	—	—	—	—	—	—	—	—	—	—	—	—	—	—	—	—	—	—	—	—	—
—	—	—	—	—	—	—	—	—	—	—	—	—	—	—	—	—	—	—	—	—	—	—	—	—	—	—	—	—
—	—	—	—	—	—	—	—	—	—	—	—	—	—	—	—	—	—	—	—	—	—	—	—	—	—	—	—	—
—	—	—	—	—	—	—	1	—	—	—	—	1	—	—	—	1	—	—	—	—	—	—	—	—	—	3	1	4
—	—	—	—	—	—	—	—	—	—	—	—	—	—	—	—	—	—	—	—	—	—	—	—	—	—	1	—	1
3	1	4	—	—	1	3	1	2	1	2	1	2	—	4	—	2	—	—	1	—	—	—	2	—	—	28	13	41
—	—	—	—	—	—	—	—	—	—	—	—	—	—	—	—	—	—	—	—	—	—	—	—	—	—	—	—	—
1	—	1	—	1	1	—	1	—	—	—	—	—	—	1	—	—	—	—	—	—	—	—	—	—	—	4	2	6
—	—	—	—	1	—	—	—	—	—	—	—	—	—	—	—	—	—	—	—	—	—	—	—	—	—	2	—	2
—	—	—	1	—	—	—	—	—	—	—	—	—	—	1	—	—	1	—	—	—	—	—	—	—	—	4	4	8
—	—	—	—	—	—	—	—	—	—	—	—	—	—	—	—	—	—	—	—	—	—	—	—	—	—	15	14	29
—	—	—	—	1	—	—	—	—	—	3	—	2	—	2	—	—	—	2	—	1	—	1	—	—	—	12	—	12
—	—	—	—	—	—	—	—	—	—	—	—	—	—	—	—	1	—	—	—	—	—	—	—	—	—	1	—	1
—	—	—	—	1	—	—	—	—	—	1	—	—	—	—	—	1	—	—	—	—	—	—	—	—	—	3	—	3
—	—	—	—	—	—	—	—	—	—	2	—	2	1	1	—	9	—	1	—	—	—	1	—	—	—	16	1	17
—	—	1	—	2	—	2	—	1	—	4	1	1	—	10	1	5	3	1	—	—	—	2	—	—	—	29	4	33
—	—	3	—	—	2	—	—	2	—	2	—	3	1	6	1	1	—	—	—	—	—	—	—	—	—	17	4	21
—	—	—	—	—	—	—	—	1	—	—	—	—	1	1	—	1	1	—	—	—	—	—	—	—	—	3	2	5
—	—	—	—	—	—	1	1	2	1	3	1	6	2	1	—	2	1	2	—	—	—	—	—	—	—	17	6	23
—	—	—	—	—	—	—	—	—	—	1	—	—	—	2	—	1	—	—	2	—	—	—	—	—	—	4	2	6
—	—	—	—	—	—	—	—	—	—	—	—	—	—	—	—	—	—	—	—	—	—	—	—	—	—	—	1	1
—	—	—	—	—	—	1	—	1	—	1	—	1	—	—	—	—	—	—	—	—	—	—	—	—	—	4	—	4
—	—	—	—	1	—	2	—	8	1	7	—	6	—	5	1	3	2	3	—	1	—	—	—	—	—	36	4	40
—	1	—	—	—	2	—	3	—	—	—	2	—	1	—	2	—	—	—	—	—	—	—	—	—	—	—	11	11
—	—	—	—	—	1	—	1	—	3	—	1	—	4	—	3	—	1	—	3	—	—	—	—	—	—	—	17	17
—	2	—	—	—	1	—	3	—	10	—	4	—	3	—	5	—	2	—	2	—	—	—	—	1	—	—	33	33
—	—	—	—	—	—	—	—	—	—	—	—	—	—	—	—	—	—	—	—	—	—	—	—	—	—	—	—	—
—	—	—	—	1	—	—	—	—	—	1	—	2	—	4	—	—	—	1	—	1	—	—	—	—	—	7	—	7
—	—	—	—	—	—	—	—	—	—	—	—	—	—	—	—	—	—	—	—	—	—	—	—	—	—	3	—	3
—	—	—	—	—	—	1	—	—	—	1	—	2	1	4	—	1	—	1	—	—	—	1	—	—	—	11	1	12
—	—	—	—	—	1	—	2	2	—	2	—	4	—	—	—	—	1	2	1	2	—	—	1	—	—	12	7	19
—	—	—	—	—	—	—	—	—	—	—	—	—	—	—	—	—	—	—	—	—	—	—	—	—	—	—	—	—
—	—	—	—	—	—	—	—	—	—	—	—	—	—	—	—	—	—	—	—	—	—	—	—	—	—	—	—	—
—	—	—	—	—	—	—	—	—	—	—	—	1	—	—	—	—	—	—	—	—	—	—	—	—	—	1	—	1
—	—	—	—	—	—	—	—	—	—	—	—	—	—	—	—	—	—	—	—	—	—	—	—	—	—	—	—	—
—	—	—	—	—	—	—	—	—	—	—	—	—	—	—	—	—	—	—	—	—	—	—	—	—	—	—	—	—
—	—	—	—	—	—	—	—	—	—	—	—	—	—	—	—	—	—	—	—	—	—	—	—	—	—	—	—	—
—	—	1	—	1	1	—	—	1	1	2	2	—	1	3	2	2	2	3	—	1	—	1	—	—	—	16	9	25
—	11	—	10	—	9	—	5	—	6	—	1	—	1	—	3	—	—	—	—	—	—	—	—	—	—	—	51	51
—	10	—	16	—	86	—	32	—	28	—	11	—	8	—	2	—	—	—	—	—	—	—	—	—	—	—	145	145
—	—	—	—	—	—	—	—	—	—	—	—	—	—	—	—	—	—	—	—	—	—	—	—	—	—	—	—	—
—	—	—	—	—	—	—	—	—	—	—	—	—	—	—	—	—	—	—	—	—	—	—	—	—	—	—	—	—
5	6	7	—	4	1	5	3	3	3	2	4	5	1	2	2	1	2	—	—	2	—	—	—	—	—	54	38	92
—	—	—	—	—	—	—	—	—	—	—	—	—	—	—	—	—	—	—	—	—	—	—	—	—	—	—	—	—
—	—	—	—	—	—	—	—	—	—	—	—	—	—	—	—	—	—	—	—	—	—	—	—	—	—	—	—	—
—	—	—	—	—	—	—	—	—	1	—	1	—	—	—	—	—	—	—	—	—	—	—	—	—	—	—	2	2
—	—	1	—	2	—	—	—	1	—	—	—	1	—	—	—	—	—	—	—	—	—	—	—	—	—	6	—	6
1	1	2	—	—	—	1	—	3	3	—	—	3	—	1	—	—	—	—	—	—	—	—	—	—	—	14	7	21
1	—	—	—	—	—	—	—	—	—	—	—	—	—	—	—	—	—	—	—	—	—	—	—	—	—	1	1	2
—	—	—	1	—	—	—	1	—	—	—	—	—	—	—	—	—	—	—	—	—	—	—	—	—	—	—	2	2
—	—	—	1	—	—	—	—	—	—	—	—	—	—	—	—	—	—	—	—	—	—	—	—	—	—	—	1	1
5	4	3	2	5	6	5	3	4	3	2	3	2	4	3		4	4	1	1	1	—	—	—	—	—	44	43	87

ENFERMOS INTERNADOS. CLASIFICACION

Núm. de orden	(ENFERMEDADES) (Nomenclatura internacional del año 1940)	EDADES DE LOS													
		Menos de 1 mes		1 mes menos 1 año		1-4 años		5-9 años		10-14 años		15-19 años		20-24 años	
		M	F	M	F	M	F	M	F	M	F	M	F	M	F
59	Reumatismo crónico y otras enferm. reumáticas:														
	a) Artritis reumatoidea	—	—	—	—	1	—	2	1	2	—	1	4	3	—
	b) Otras formas del reumatismo articular crónico	—	—	—	—	—	—	—	—	—	—	—	—	—	—
	c) Otras formas de reumatismo crónico	—	—	—	—	—	—	—	—	—	—	—	—	—	—
60	Gota	—	—	—	—	—	—	—	—	—	—	—	—	—	—
61	Diabetes sacarina	—	—	—	—	—	—	—	—	—	—	—	—	—	—
62	Enfermedades de la glándula pituitaria (hipófisis)	—	—	—	—	—	—	—	1	—	—	2	2	3	—
63	Enfermedades de la glándula tiroides y de las glándulas paratiroides:	—	—	9	3	3	2	—	—	—	—	—	—	—	—
	a) Bocio simple	—	—	—	—	—	—	—	—	—	—	1	1	1	—
	b) Bocio exoftálmico	—	—	—	—	—	—	—	—	—	—	—	—	—	—
	c) Mixedema y cretinismo	—	—	—	—	—	—	—	—	—	—	—	—	—	—
	d) Otras enfermedades de la glándula tiroides	—	—	—	—	—	—	—	—	—	—	—	—	—	—
	e) Enfermedades de las glándulas paratiroides	—	—	—	—	—	—	—	—	—	—	—	—	—	1
64	Enfermedades del timo, incluso hipertrofia (estado linfático)	—	—	—	—	—	—	—	—	—	—	—	—	—	—
65	Enfermedades de las glándulas o cápsulas suprarrenales (no especificadas como tuberculosas):														
	a) Enf. de Addison no espec. como tuberculosa	—	—	—	—	—	—	—	—	—	—	—	—	—	—
	b) Otras	—	—	—	—	—	—	—	—	—	—	—	—	—	—
66	Otras enfermedades generales:														
	a) Osteomalacia	—	—	—	—	—	—	—	—	—	—	—	—	—	—
	b) Otras enfermedades generales	—	—	—	—	1	—	—	—	—	—	—	—	—	1
67	Escorbuto:														
	a) Escorbuto infantil (enfermedad de Barlow)	—	—	—	—	—	—	—	—	—	—	—	—	—	—
	b) Otras formas	—	—	—	—	—	—	—	—	—	—	—	—	—	—
68	Beriberi	—	—	—	—	—	—	—	—	—	—	—	—	—	—
69	Pelagra	—	—	—	—	—	—	—	—	—	—	—	—	—	—
70	Raquitismo	—	—	—	—	1	—	—	—	—	—	—	—	—	—
71	Otras formas de avitaminosis	—	—	—	—	—	—	—	—	—	—	—	—	—	—
72	Estados hemorrágicos:														
	a) Púrpuras primitivas	—	—	—	—	—	—	—	2	—	2	—	1	—	—
	b) Hemofilia	—	—	—	—	—	—	—	—	—	—	—	—	—	—
	c) Otros estados o no especificados	—	—	—	—	—	—	—	—	—	—	—	—	—	—
73	Anemia (excepto anemia esplénica):														
	a) Anemia perniciosa	—	—	—	—	—	—	—	—	—	—	—	—	—	—
	b) Otras anemias hipercrómicas	—	—	—	—	—	—	—	—	—	—	—	—	—	—
	c) Anemias hipercrónicas	—	—	—	—	—	—	—	—	—	—	—	—	—	—
	d) Otras anemias y anemias no especificadas	—	—	—	—	—	3	1	—	1	1	—	1	1	—
74	Leucemia y aleucemias:														
	a) Leucemia	—	—	—	—	—	1	1	—	—	—	—	—	—	—
	b) Aleucemia	—	—	—	—	—	—	—	—	—	—	—	—	—	—
75	Enfermedades del bazo:														
	a) Anemia esplénica	—	—	—	—	—	—	—	—	—	—	—	—	—	—
	b) Enfermedad de Banti	—	—	—	—	—	—	—	—	—	—	—	—	—	—
	c) Otras enfermedades del bazo	—	—	—	—	—	—	—	—	—	—	—	1	—	—
76	Otras enfermedades de la sangre y de los órganos hematopoyéticos:														
	a) Agranulocitosis	—	—	—	—	—	—	—	—	—	—	—	—	—	—
	b) Eritrocitosis	—	—	—	—	—	—	—	—	—	—	—	—	—	—
	c) Hemoglobinemia	—	—	—	—	—	—	—	—	—	—	—	—	—	—
	d) Otras enfermedades	—	—	—	—	—	—	—	—	—	—	—	—	—	—
77	Alcoholismo (etilismo) crónico o agudo:														
	a) Alcoholismo agudo	—	—	—	—	—	—	—	—	—	—	—	—	—	—
	b) Alcoholismo crónico	—	—	—	—	—	—	—	—	—	—	—	—	—	—
	c) Alcoholismo no especificado	—	—	—	—	—	—	—	—	—	—	—	—	—	—
78	Saturnismo:														
	a) Especificado como profesional	—	—	—	—	—	—	—	—	—	—	—	—	—	—
	b) No especificado como profesional	—	—	—	—	—	—	—	—	—	—	—	—	—	—
79	Envenenamiento crónico por otras substancias minerales y orgánicas:														
	a) Envenenamiento profesional	—	—	—	—	—	—	—	—	—	—	—	—	—	—
	b) Envenenamiento por drogas narcótic. y soporíf.	—	—	—	—	—	—	—	—	—	—	—	—	—	—
	c) Otros envenenamientos no profesionales	—	—	—	—	—	—	—	—	—	—	—	—	—	—
	d) Envenenamientos no especificados	—	—	—	—	—	—	—	—	—	—	—	—	—	—
80	Encefalitis (no epidémica):														
	a) Absceso intracraneal	—	—	—	—	—	—	—	—	—	—	—	—	—	1
	b) Otras formas	—	—	—	1	1	1	1	—	—	—	—	—	—	—
81	Meningitis (no meningocócica):														
	a) Meningitis simple	—	—	2	1	—	—	—	1	—	—	1	1	—	—
	b) Meningitis cerebroespinal aguda (no mening.)	—	—	—	—	—	—	—	—	1	—	—	—	—	—
82	Enfermedades de la médula espinal, distintas de la ataxia locomotriz y de la esclerosis en placas	—	—	—	—	—	—	—	—	—	1	2	3	—	—
83	Lesiones intracraneales de origen vascular:														
	a) Hemorragia cerebral (no debida a lesión sufrida al nacer)	—	—	—	—	—	—	—	—	—	—	—	—	1	—
	b) Embolia y trombosis cerebrales	—	—	—	—	—	—	—	—	—	—	—	—	—	—
	c) Reblandecimiento del cerebro	—	—	—	—	—	—	—	—	—	—	—	—	—	—
	d) Hemiplejía y otras parálisis de origen descon.	—	—	—	—	—	—	—	—	—	—	—	—	—	—
	e) Otros derrames intracraneales	—	—	—	—	—	—	—	—	—	—	—	—	—	—
84	Trastornos y deficiencias mentales (no comprendida la parálisis general del demente):														
	a) Deficiencia mental	—	—	—	—	—	—	—	—	—	—	—	—	—	—
	b) Esquizofrenia (demencia precoz)	—	—	—	—	—	—	—	—	—	—	1	2	1	1
	c) Psicosis maníacodepresiva	—	—	—	—	—	—	—	—	—	—	1	—	—	—
	d) Otras	—	—	—	—	—	—	—	—	—	—	1	2	—	3
85	Epilepsia	—	—	—	—	1	1	2	1	2	—	3	1	6	2
86	Convulsiones en niños menores de 5 años	—	—	—	2	2	2	—	—	—	—	—	—	—	—
87	Otras enfermedades del sistema nervioso:														
	a) Corea	—	—	—	—	—	—	—	—	—	—	—	—	—	—
	b) Neuritis (no reumática)	—	—	—	—	—	—	—	—	—	—	1	—	1	1
	c) Parálisis agitante (enfermedad de Parkinson)	—	—	—	—	—	—	—	—	—	—	—	—	1	—
	d) Esclerosis en placas	—	—	—	—	—	—	—	—	—	—	—	—	—	—
	e) Otras	—	—	—	—	—	—	—	1	—	—	1	1	6	5
88	Enfermedades de los órganos de la visión (el tracoma inclusive)	—	—	—	—	—	—	—	2	1	1	3	4	3	3
89	Enfermedades del oído y del seno mastoideo:														
	a) Otitis y otras enfermedades del oído, sin mención de afección del seno mastoideo (antro de Highmore)	—	—	3	3	—	1	—	1	1	2	1	—	1	—

SEGUN CAUSA, GRUPOS DE EDADES Y SEXO

ENFERMOS INTERNADOS

25-29 años		30-34 años		35-39 años		40-44 años		45-49 años		50-54 años		55-59 años		60-64 años		65-69 años		70-74 años		75-79 años		80 y más		Sin espec.		TOTALES		
M	F	M	F	M	F	M	F	M	F	M	F	M	F	M	F	M	F	M	F	M	F	M	F	M	F	M	F	G
1	1	1	1	4	—	2	1	—	1	1	5	3	1	—	2	—	1	1	1	—	1	—	—	—	—	22	20	42
—	—	—	—	—	—	—	—	—	—	—	—	1	—	—	—	—	—	1	—	—	—	—	—	—	—	2	—	2
—	—	—	3	1	—	—	—	—	2	—	1	1	3	1	1	1	—	—	—	1	—	2	—	—	—	7	10	17
—	—	—	—	—	—	—	—	—	—	—	—	—	—	—	—	—	—	1	—	—	—	—	—	—	—	1	—	1
1	—	1	—	2	4	3	1	4	10	8	9	6	6	13	12	8	13	6	3	1	1	—	—	—	—	58	62	120
—	—	—	—	—	—	—	—	—	—	—	—	—	—	—	—	—	—	—	—	—	—	—	—	—	—	12	5	17
—	2	1	4	3	1	—	4	—	1	1	2	—	1	—	—	—	—	—	—	—	—	—	—	—	—	7	16	23
—	1	—	1	1	—	—	—	1	1	—	—	—	—	—	—	—	—	—	—	—	—	—	—	—	—	2	3	5
—	—	—	—	—	—	—	—	—	—	—	—	—	—	—	—	—	—	—	—	—	—	—	—	—	—	—	—	—
—	—	—	—	—	—	—	—	—	—	—	—	—	—	—	—	—	—	—	—	—	—	—	—	—	—	—	1	1
—	—	—	—	—	—	—	—	—	—	—	—	—	—	—	—	—	—	—	—	—	—	—	—	—	—	—	—	—
—	—	—	—	—	—	—	—	—	—	—	—	—	—	—	—	—	—	—	—	—	—	—	—	—	—	—	—	—
—	—	—	—	—	—	—	—	—	—	—	—	—	—	—	—	—	—	—	—	—	—	—	—	—	—	—	—	—
—	—	—	—	—	—	—	—	—	—	—	—	—	—	—	—	—	—	—	—	—	—	—	—	—	—	1	1	2
—	—	—	—	—	—	—	—	—	—	—	—	—	—	—	—	—	—	—	—	—	—	—	—	—	—	—	—	—
—	—	—	—	—	—	—	—	—	—	—	—	—	—	—	—	—	—	—	—	—	—	—	—	—	—	—	—	—
—	—	—	—	—	—	—	—	—	—	—	—	—	—	—	—	—	—	—	—	—	—	—	—	—	—	—	—	—
—	—	—	—	—	—	—	—	—	—	—	—	—	—	—	—	—	—	—	—	—	—	—	—	—	—	—	—	—
—	—	—	—	—	—	1	—	—	—	—	—	—	—	—	—	—	—	—	—	—	—	—	—	—	—	1	—	1
—	—	—	—	—	—	—	—	—	—	—	—	—	—	—	—	—	—	—	—	—	—	—	—	—	—	1	—	1
—	—	—	—	1	—	—	—	—	—	—	—	—	—	—	—	—	—	—	—	—	—	—	—	—	—	1	5	6
—	—	—	—	—	—	—	—	—	—	—	—	—	—	—	—	—	—	—	—	—	—	—	—	—	—	—	—	—
—	—	—	—	—	—	—	—	—	—	—	—	—	—	—	—	—	—	—	—	—	—	—	—	—	—	—	—	—
—	—	—	2	—	4	1	2	1	—	—	1	1	—	1	1	1	2	—	—	—	—	—	—	—	—	5	12	17
—	—	—	—	—	—	—	—	—	1	—	1	—	—	—	—	—	—	—	—	—	—	—	—	—	—	—	2	2
—	—	—	—	—	—	—	—	—	—	—	—	—	—	—	—	—	—	—	—	—	—	—	—	—	—	—	—	—
—	5	—	1	1	1	2	3	1	2	1	2	—	—	1	—	4	—	1	—	—	—	1	—	—	—	15	19	34
1	—	—	—	—	—	—	—	1	2	1	—	—	1	1	—	—	—	—	—	—	—	—	—	—	—	5	4	9
—	—	—	—	—	—	—	—	—	—	—	—	—	—	—	—	—	—	—	—	—	—	—	—	—	—	—	—	—
—	—	—	—	—	—	—	—	—	—	—	—	—	—	—	—	—	—	—	—	—	—	—	—	—	—	—	—	—
—	—	—	—	—	—	—	—	—	—	—	—	—	—	—	—	—	—	—	—	—	—	—	—	—	—	—	—	—
—	—	—	—	—	—	—	—	—	—	—	—	—	—	—	—	—	—	—	—	—	—	—	—	—	—	—	1	1
—	—	—	—	—	—	—	—	—	—	—	1	—	—	—	—	—	—	—	—	—	—	—	—	—	—	—	1	1
—	—	—	—	—	—	—	—	—	—	—	—	—	—	—	—	—	—	—	—	—	—	—	—	—	—	—	—	—
—	—	—	—	—	—	—	—	—	—	—	—	—	—	—	—	—	—	—	—	—	—	—	—	—	—	—	—	—
—	—	—	—	—	—	—	—	—	—	—	—	—	—	—	—	—	—	—	—	—	—	—	—	—	—	—	—	—
1	—	—	—	—	—	—	—	—	—	—	—	—	—	—	—	—	—	—	—	—	—	—	—	—	—	1	—	1
—	—	—	—	2	—	2	—	1	—	—	—	—	—	—	—	—	—	—	—	—	—	—	—	—	—	5	—	5
1	—		—	—	—	—	—	1	—	—	—	1	—	—	—	—	—	—	—	—	—	—	—	—	—	3	—	3
—	—	—	—	—	—	—	—	—	—	—	—	—	—	—	—	—	—	—	—	—	—	—	—	—	—	—	—	—
—	—	—	—	—	—	—	—	—	—	—	—	—	—	—	—	—	—	—	—	—	—	—	—	—	—	—	—	—
—	—	—	—	—	—	—	—	—	—	—	—	—	—	—	—	1	—	—	—	—	—	—	—	—	—	1	—	1
—	—	—	—	—	—	—	—	—	—	—	—	—	—	—	—	—	—	—	—	—	—	—	—	—	—	—	—	—
—	—	—	—	—	—	1	—	—	—	—	—	—	—	—	—	—	—	—	—	—	—	—	—	—	—	1	—	1
—	—	1	—	—	—	—	—	—	—	—	—	—	—	—	—	—	—	—	—	—	—	—	—	—	—	1	1	2
—	—	—	1	—	—	—	—	—	—	1	—	—	—	—	—	—	—	—	—	—	—	—	—	—	—	3	3	6
—	—	1	1	—	—	—	—	1	—	1	—	—	—	—	—	1	—	1	—	—	—	—	—	—	—	8	4	12
—	—	2	—	—	—	1	—	—	—	—	—	—	—	—	—	—	—	—	—	—	—	—	—	—	—	4	—	4
3	2	—	2	1	—	—	—	—	—	—	—	1	—	1	—	—	—	—	—	—	—	—	—	—	—	8	8	16
—	—	2	—	2	—	2	—	1	1	6	—	4	1	5	1	2	1	1	1	1	1	—	—	2	—	29	6	35
1	—	—	—	—	—	1	—	—	—	—	—	—	—	—	—	—	—	1	—	—	—	—	—	—	—	3	—	3
—	—	—	—	—	—	—	—	—	—	1	—	—	—	1	—	—	—	—	—	1	—	—	—	—	—	3	—	3
1	—	—	—	—	—	1	1	2	—	1	1	5	—	1	—	—	—	2	—	1	—	1	1	—	—	15	3	18
—	—	—	—	—	—	—	—	—	—	—	—	—	—	1	—	—	—	—	—	1	—	—	—	—	—	2	—	2
—	—	—	—	—	—	—	—	—	—	—	—	—	—	—	—	—	—	—	—	—	—	—	—	—	—	—	—	—
3	—	1	2	2	1	—	—	—	—	—	—	—	—	—	—	—	—	—	—	—	—	—	—	—	—	8	6	14
1	—	1	1	—	2	2	—	—	—	—	—	—	—	—	—	—	—	—	—	—	—	—	—	—	—	5	3	8
—	1	1	2	1	7	—	2	—	3	1	2	2	2	2	—	—	3	—	—	—	—	—	—	—	—	8	27	35
3	—	3	1	1	1	1	—	1	1	—	1	1	—	1	—	—	—	—	—	—	—	—	—	—	—	25	9	34
—	—	—	—	—	—	—	—	—	—	—	—	—	—	—	—	—	—	—	—	—	—	—	—	—	—	2	4	6
—	—	—	—	—	—	—	—	—	—	—	—	—	—	—	—	—	—	—	—	—	—	—	—	—	—	—	—	—
—	1	—	3	8	—	2	1	5	1	3	1	—	—	2	1	2	—	—	—	—	—	2	—	—	—	21	9	30
—	—	—	—	—	—	1	1	—	—	—	—	—	—	—	—	1	—	—	—	—	—	—	—	—	—	3	1	4
—	—	—	—	—	—	—	—	—	—	—	—	—	—	—	—	—	—	—	—	—	—	—	—	—	—	—	—	—
7	3	8	7	5	8	8	4	2	1	3	4	6	2	5	—	3	—	—	3	—	—	—	—	—	—	53	39	92
3	1	2	—	2	2	3	3	6	3	8	6	5	4	10	6	13	5	6	7	3	5	1	4	1	—	70	55	125
2	1	—	2	—	—	1	—	1	1	—	—	—	—	1	—	—	—	—	—	—	—	—	—	—	—	11	11	22

ENFERMOS INTERNADOS. CLASIFICACION

Núm. de orden	(ENFERMEDADES) (Nomenclatura internacional del año 1940)	EDADES DE LOS													
		Menos de 1 mes		1 mes menos 1 año		1-4 años		5-9 años		10-14 años		15-19 años		20-24 años	
		M	F	M	F	M	F	M	F	M	F	M	F	M	F
	b) Enfermedades del seno mastoideo	—	—	—	—	—	—	—	2	—	3	1	1	1	—
90	Pericarditis (inclus. pericarditis reumática crónica)	—	—	—	—	—	—	—	—	—	—	—	—	—	—
	a) Pericarditis crónica espec. como reumática	—	—	—	—	—	—	—	—	—	—	—	—	—	—
	b) Otras	—	—	—	—	—	—	—	—	—	—	—	—	—	—
91	Endocarditis aguda (excluy. la endocarditis reumática):	—	—	—	—	—	—	—	—	—	—	—	—	—	—
	a) Endocarditis bacteriana aguda	—	—	—	—	—	—	—	—	—	—	—	—	—	—
	b) Endocarditis bacteriana subaguda	—	—	—	—	—	—	—	—	—	—	—	—	—	—
	c) Otras formas de endocarditis aguda o subaguda (excepto endocarditis arterioesclerótica)	—	—	—	—	—	—	—	—	—	—	—	—	—	—
92	Afecciones crónicas de las válvulas cardíacas y el endocardio:	—	—	—	—	—	—	—	—	—	—	—	—	—	—
	a) Afección valvular aórtica sin lesión mitral	—	—	—	—	—	—	—	—	—	—	—	—	—	—
	b) Otra enfermedad valvular especificada (inclusive secuelas de la fiebre reumática)	—	—	—	—	—	—	—	—	—	—	—	—	—	—
	c) Lesiones valvulares o endocarditis no especif.	—	—	—	—	—	—	—	—	—	—	—	1	—	1
93	Enferm. del miocardio, incl. aneurisma del corazón:	—	—	—	—	—	—	—	—	—	—	—	—	1	—
	a) Miocarditis aguda	—	—	—	—	—	—	—	—	—	—	—	—	—	—
	b) Miocarditis aguda especif. como reumática	—	—	—	—	—	—	—	—	—	—	—	—	—	—
	c) Degeneración, infartación y esclerosis miocardíticas y otras miocarditis crónicas, no especificadas como reumáticas	—	—	—	—	—	—	—	—	—	—	—	—	—	—
	d) Miocarditis no especif. como aguda o crónica	—	—	—	—	—	—	—	—	—	—	—	—	—	—
94	Enfermedades de las arterias coronarias y angina de pecho:	—	—	—	—	—	—	—	—	—	—	—	1	1	—
	a) Enfermedades de las arterias coronarias	—	—	—	—	—	—	—	—	—	—	—	—	—	—
	b) Angina de pecho sin mención de enf. coronaria	—	—	—	—	—	—	—	—	—	—	—	—	—	—
95	Otras enfermedades del corazón:	—	—	—	—	—	—	—	—	—	—	—	—	—	—
	a) Enfermedad funcional del corazón, sin mención de lesión orgánica	—	—	—	—	—	—	—	—	—	—	—	—	—	—
	b) Enfermedades del corazón especificadas como reumáticas, pero aparte de eso no definidas	—	—	—	—	—	—	—	—	—	—	—	—	—	—
	c) Otras enfermedades y enfermedades no especificadas del corazón	—	—	—	—	—	—	—	—	—	—	—	—	—	—
96	Aneurisma, excepto del corazón y de la aorta	—	—	—	—	—	—	—	—	—	—	—	—	—	—
97	Arterioesclerosis, excepto enfermed. de las arterias coronarias, esclerosis renal y hemorragia cerebral	—	—	—	—	—	—	—	—	—	—	—	—	—	1
98	Gangrena	—	—	—	—	—	—	—	—	—	—	—	—	—	—
99	Otras enfermedades de las arterias	—	—	—	—	—	—	—	—	—	—	—	—	—	—
100	Enfermedades de las venas (várices, hemorroides, flebitis, etc.):	—	—	—	—	—	—	—	—	—	—	—	—	—	—
	a) Várices	—	—	—	—	—	—	—	—	1	—	9	—	9	6
	b) Otras enfermedades de las venas	—	—	—	—	—	—	—	—	—	—	—	1	—	1
101	Enfermedades del apar. linfático, linfangitis, etc.	—	—	1	1	2	—	1	2	—	2	4	3	—	—
102	Hipertensión sanguínea idiopática	—	—	—	—	—	—	—	—	—	—	—	—	—	—
103	Otras enfermedades del aparato circulatorio (excepto hipotensión)	—	—	—	—	—	—	—	—	1	—	—	—	—	2
104	Enfermedades de las fosas nasales y de sus anexos:	—	—	—	—	—	—	—	1	—	—	—	—	—	—
	a) Enfermedades de las fosas nasales	—	—	—	—	—	—	—	—	—	2	2	—	6	4
	b) Otras, incluso sinusitis	—	—	—	—	1	—	1	—	—	—	—	—	—	—
105	Enfermedades de la laringe	—	—	—	—	—	—	—	—	—	—	—	—	—	—
106	Bronquitis:	—	—	1	1	2	2	—	—	—	—	4	—	—	—
	a) Aguda	—	—	—	—	—	—	—	—	—	1	1	—	—	—
	b) Crónica	—	—	7	2	2	1	3	5	2	1	2	1	2	2
	c) No especificada como aguda o crónica	—	—	3	4	1	4	—	—	—	—	—	—	—	1
107	Bronconeumonia, comprendiendo bronquitis capilar	—	—	—	—	—	—	—	—	—	—	—	—	—	—
108	Neumonia lobular (neumocócica)	—	—	—	—	—	—	—	—	—	—	—	—	—	—
109	Neumonia (no especificada), comprendiendo congestión aguda del pulmón	—	—	12	5	4	4	4	—	—	—	1	1	—	—
110	Pleuresía (no especificada como tuberculosa):	—	—	—	—	—	—	—	—	—	—	—	—	—	—
	a) Empiema	—	—	—	1	—	2	1	—	1	—	4	—	2	6
	b) Otras formas, o formas no espec. de pleuresía	—	—	—	—	—	—	—	—	—	—	—	—	—	—
111	Congestión (crónica o no especificada), edema, embolia, infarto hemorrágico y trombosis del pulmón	—	—	—	—	—	—	—	—	—	—	—	—	—	—
	a) Infarto hemorrágico del pulmón (comprendiendo embolia pulmonar)	—	—	—	—	—	—	—	—	—	—	—	—	—	—
	b) Edema agudo del pulmón	—	—	1	7	10	1	8	4	2	—	1	2	1	1
	c) Congestión crónica o no especif. del pulmón	—	—	—	—	—	4	1	3	1	—	2	1	1	1
112	Asma	—	—	—	—	—	—	—	—	—	—	—	—	—	—
113	Enfisema pulmonar	—	—	—	—	—	—	—	—	—	—	—	—	—	—
114	Otras enfermedades del aparato respiratorio (excepto tuberculosis):	—	—	—	—	—	—	—	—	—	—	—	—	—	—
	a) Silicosis	—	—	—	—	—	—	—	—	—	—	—	—	—	—
	b) Otras enferm. profes. del aparato respiratorio	—	—	—	—	—	—	—	—	—	—	—	—	—	—
	c) Gangrena del pulmón	—	—	—	—	—	—	—	—	—	—	—	—	—	—
	d) Absceso del pulmón	—	—	—	—	—	—	—	—	—	—	1	—	1	—
	e) Otras enfermedades del aparato respiratorio, no especificadas como profesionales	—	—	—	2	1	—	—	—	1	—	—	1	2	1
115	Enfermedades de la cavidad bucal y de sus anexos, y de la faringe y amígdalas (comprendiendo vegetaciones adenoideas):	—	—	—	—	1	—	—	—	1	—	—	—	1	—
	a) Enfermedades de los dientes y de las encías	—	—	—	—	—	—	—	—	—	—	—	—	—	—
	b) Angina estreptocócica	—	—	1	—	1	—	5	10	5	11	7	4	5	7
	c) Otras enferm. de la faringe y de las amígdalas	—	—	—	—	—	—	—	—	—	—	—	—	—	—
	d) Enfermedades de distinta localización, o de localización no especificada	—	—	—	—	—	—	—	—	—	—	—	—	—	—
116	Enfermedades del esófago	—	—	—	—	—	—	—	—	—	—	—	—	—	—
117	Ulcera del estómago o del duodeno:	—	—	—	—	—	—	—	—	1	—	—	—	2	—
	a) Estómago	—	—	—	—	—	—	—	—	—	—	—	—	—	—
	b) Duodeno	—	—	—	—	8	3	1	2	1	1	3	—	2	5
118	Otras enfermedades del estómago (excepto cáncer y otros tumores malignos)	—	—	—	—	4	5	—	—	—	—	—	—	—	—
119	Diarrea y enteritis (menores de 2 años)	1	1	27	17										

SEGUN CAUSA, GRUPOS DE EDADES Y SEXO

ENFERMOS INTERNADOS

25-29 años		30-34 años		35-39 años		40-44 años		45-49 años		50-54 años		55-59 años		60-64 años		65-69 años		70-74 años		75-79 años		80 y más		Sin espec.		TOTALES		
M	F	M	F	M	F	M	F	M	F	M	F	M	F	M	F	M	F	M	F	M	F	M	F	M	F	M	F	G
2	—	—	2	—	—	—	—	1	—	1	—	1	—	—	—	—	—	—	—	—	—	—	—	—	—	7	8	15
—	—	—	—	—	—	—	—	—	—	—	—	—	—	—	—	—	—	—	—	—	—	—	—	—	—	—	—	—
—	—	—	—	—	—	—	—	—	—	—	—	—	—	—	—	—	—	—	—	—	—	—	—	—	—	—	—	—
—	—	—	—	—	—	—	—	—	—	—	—	—	—	—	—	—	—	—	—	—	—	—	—	—	—	—	—	—
—	—	—	—	—	—	—	—	—	—	—	—	—	—	—	—	—	—	—	—	—	—	—	—	1	—	1	—	1
—	—	—	—	—	—	—	—	—	—	—	—	—	—	—	—	—	—	—	—	—	—	—	—	—	—	—	—	—
—	—	—	—	1	—	—	—	—	1	1	—	—	1	3	—	—	—	1	—	—	—	—	—	—	—	6	2	8
—	1	1	1	—	1	—	2	—	—	—	—	—	—	—	—	—	—	—	1	—	—	—	—	—	—	1	8	9
—	—	—	—	—	—	—	—	—	—	—	—	—	—	—	—	—	—	—	—	—	—	—	—	—	—	1	—	1
—	—	—	—	—	—	—	—	—	—	—	—	—	—	—	—	—	—	—	—	—	—	—	—	—	—	—	—	—
—	—	—	—	—	—	—	—	—	—	—	—	—	—	—	—	—	—	—	—	—	—	—	—	—	—	—	—	—
—	—	—	—	—	—	2	3	1	1	2	—	2	1	—	1	—	—	2	—	1	—	1	—	—	—	11	6	17
—	—	—	—	—	—	—	1	1	—	—	—	—	—	2	—	1	—	—	—	—	—	—	—	—	—	5	2	7
—	—	—	—	—	—	—	—	—	—	2	—	1	—	1	—	—	—	—	—	—	—	—	—	—	—	4	—	4
—	—	—	1	1	—	—	—	—	—	1	—	—	—	—	—	—	—	—	—	—	—	—	—	—	—	2	1	3
—	—	—	—	—	—	—	2	1	1	—	1	2	—	—	—	—	—	1	1	2	—	1	1	—	—	7	6	13
—	—	—	—	—	—	—	—	—	—	—	—	—	—	—	—	—	—	—	—	—	—	—	—	—	—	—	—	—
3	1	—	2	2	5	4	2	10	4	11	2	11	4	17	3	13	6	4	1	7	—	3	2	—	2	85	34	119
—	—	—	—	—	—	—	—	—	—	—	—	—	—	—	—	—	—	—	—	—	—	—	—	—	—	—	1	1
2	—	—	—	1	1	1	—	5	1	3	—	4	1	3	—	4	4	2	1	2	2	—	—	—	—	27	10	37
—	—	—	—	—	—	—	—	—	—	—	—	—	—	—	—	1	1	—	—	—	—	—	—	—	—	1	1	2
—	1	1	—	—	—	1	1	—	1	5	—	—	—	3	—	—	—	—	—	—	—	—	—	—	—	10	3	13
17	7	15	3	16	13	20	11	13	13	11	8	10	3	9	4	6	2	3	3	3	1	2	1	—	—	144	75	219
1	—	1	—	1	—	1	—	—	—	2	—	1	1	1	—	—	1	—	—	—	—	—	—	—	—	8	4	12
1	—	1	—	—	—	—	—	2	1	1	—	2	1	—	—	—	1	—	—	—	—	—	—	—	—	15	11	26
—	—	1	2	2	1	5	1	3	9	4	9	8	3	10	13	6	6	5	2	4	2	2	—	—	—	50	48	98
—	1	—	—	—	—	—	—	—	—	—	—	1	—	—	—	—	—	—	—	—	—	—	—	—	—	2	3	5
—	—	1	—	—	—	—	—	—	—	—	—	—	—	—	—	—	—	—	—	—	—	—	—	—	—	1	1	2
4	1	4	4	3	2	4	—	—	2	2	—	2	1	1	1	1	1	—	—	—	—	—	—	—	—	29	18	47
—	—	—	—	—	—	—	—	—	—	—	—	1	—	—	—	—	—	—	—	—	—	—	—	—	—	3	—	3
—	—	—	—	—	—	—	—	1	—	—	—	—	—	—	1	—	1	—	—	—	—	—	—	—	—	8	5	13
1	—	1	1	2	1	2	—	1	—	3	—	1	1	2	2	1	1	—	—	1	1	—	—	—	—	16	8	24
1	—	3	1	1	5	2	2	5	1	2	—	2	—	3	—	2	1	3	—	1	—	—	—	—	—	43	22	65
1	—	—	1	2	—	1	—	—	—	1	—	2	—	—	—	—	—	—	—	—	2	—	—	—	—	11	12	23
—	—	—	—	—	—	—	—	—	—	—	—	—	—	—	—	—	—	—	—	—	—	—	—	—	—	—	—	—
1	—	—	1	—	—	1	—	—	1	1	—	—	—	1	1	1	—	—	—	—	—	—	—	—	—	26	13	39
—	—	—	—	—	—	—	—	—	—	—	—	—	—	—	—	—	—	—	—	—	—	—	—	—	—	—	—	—
2	2	—	1	1	1	1	1	2	1	4	1	3	—	1	—	—	1	—	—	—	—	1	—	—	—	23	17	40
—	—	—	—	—	—	—	—	—	—	—	—	—	—	—	—	—	—	—	—	—	—	—	—	—	—	—	—	—
—	—	1	—	—	—	—	—	—	—	—	—	—	—	—	—	—	—	—	—	—	—	—	—	—	—	1	—	1
1	—	1	1	—	2	—	1	4	—	1	1	—	—	—	1	—	—	1	1	—	—	—	—	—	—	31	22	53
3	1	1	6	—	1	1	1	5	5	5	1	3	5	4	3	5	2	3	—	—	—	1	—	—	1	36	35	71
—	—	—	—	—	—	—	—	1	—	1	—	—	—	1	—	—	—	—	—	—	—	—	—	—	—	3	—	3
—	—	—	—	—	—	—	—	—	—	—	—	—	—	—	—	—	—	—	—	—	—	—	—	—	—	—	—	—
—	—	—	—	—	—	—	—	—	—	—	—	—	—	—	—	—	—	—	—	—	—	—	—	—	—	—	—	—
—	—	—	—	—	—	—	—	—	—	—	—	—	—	—	—	—	—	—	—	—	—	—	—	—	—	—	—	—
—	—	—	1	1	—	1	—	—	—	—	—	2	—	—	—	—	—	—	—	—	—	—	—	—	—	6	1	7
—	1	1	2	3	—	—	—	1	—	1	—	—	—	1	—	—	—	—	—	—	—	—	—	—	—	11	7	18
1	—	—	2	—	—	—	1	—	—	—	—	1	—	—	—	—	—	—	—	—	—	—	—	—	—	5	3	8
5	5	2	6	3	1	2	2	1	—	1	1	—	1	1	—	—	—	—	—	1	—	—	—	—	—	40	48	88
—	—	1	—	—	—	—	—	3	—	—	—	—	—	—	—	—	—	—	—	—	—	—	—	—	—	4	—	4
—	—	—	—	—	—	1	—	—	—	—	—	—	—	—	—	—	—	—	—	—	—	—	—	—	—	1	—	1
7	1	11	1	6	1	8	—	16	1	8	1	2	—	3	—	—	1	—	—	1	—	—	—	1	—	66	6	72
1	—	8	1	5	2	8	3	12	2	5	—	3	1	1	1	—	1	—	—	—	—	—	—	—	—	43	11	54
4	3	7	1	7	5	5	1	7	2	6	3	3	—	4	2	4	3	2	1	—	—	—	—	—	—	64	32	96
—	—	—	—	—	—	—	—	—	—	—	—	—	—	—	—	—	—	—	—	—	—	—	—	—	—	32	23	55

ENFERMOS INTERNADOS. CLASIFICACION

Núm. de orden	(ENFERMEDADES) (Nomenclatura internacional del año 1940)	EDADES DE LOS													
		Menos de 1 mes		1 mes menos 1 año		1-4 años		5-9 años		10-14 años		15-19 años		20-24 años	
		M	F	M	F	M	F	M	F	M	F	M	F	M	F
120	Diarrea, enteritis y ulceración intestinal (para los 2 años y más):														
	a) Diarrea y enteritis	—	—	—	—	5	3	1	2	2	1	3	3	3	—
	b) Ulceración de los intestinos (excep. duodeno)	—	—	—	—	—	—	—	—	—	—	—	1	—	—
121	Apendicitis	—	—	—	—	1	—	10	28	38	118	99	275	85	146
122	Hernia, obstrucción intestinal:														
	a) Hernia	—	—	3	—	7	1	15	—	13	4	19	2	23	2
	b) Obstrucción intestinal	—	—	1	2	—	—	—	—	—	—	1	—	1	1
123	Otras enfermedades de los intestinos (comprendida colibacilosis intestinal):														
	a) Diverticulitis	—	—	—	—	—	—	—	—	—	—	—	—	—	—
	b) Otras enfermedades de los intestinos	—	—	—	—	—	2	—	4	—	1	6	2	5	1
124	Cirrosis del hígado:														
	a) Con mención de alcoholismo	—	—	—	—	—	—	—	—	—	—	—	—	—	—
	b) Sin mención de alcoholismo	—	—	—	—	—	—	—	—	—	—	—	—	—	—
125	Otras enfermedades del hígado:														
	a) Atrofia amarilla aguda (no asociada con el embarazo o el puerperio)	—	—	—	—	—	—	—	—	—	—	—	—	—	—
	b) Otras enfermedades del hígado	—	—	—	—	—	—	1	—	—	—	1	1	1	3
126	Cálculos biliares	—	—	—	—	—	—	—	—	—	—	—	1	—	5
127	Otras enferm. de la vesícula y de las vías biliares:														
	a) Colecistitis sin anteced. de cálculos biliares	—	—	—	—	—	—	—	—	—	—	—	—	1	12
	b) Otras	—	—	—	—	—	—	—	—	—	—	—	1	—	—
128	Enfermedades del páncreas (aparte de diabetes)	—	—	—	—	—	—	—	—	—	—	—	1	—	—
129	Peritonitis sin indicación de la causa	—	—	—	—	—	—	1	—	—	—	2	—	1	—
130	Nefritis aguda	—	—	—	—	1	—	1	—	—	—	—	1	—	1
131	Nefritis crónica:														
	a) Secundaria a nefritis aguda	—	—	—	—	—	—	—	1	—	—	—	—	1	1
	b) Riñón arterioesclerótico	—	—	1	—	—	—	—	—	—	—	—	—	—	—
	c) Nefritis crónica sin otra indicación	—	—	—	—	—	—	—	—	—	—	—	—	—	—
132	Nefritis no especificada como aguda o crónica	—	—	—	—	—	—	1	—	—	—	2	2	—	1
133	Otras enferm. de los riñones, de la pelvis renal y de los uréteres (no relacionadas con el embarazo):														
	a) Pielitis, pielonefritis y pielocistitis	—	—	—	—	—	—	—	—	—	1	—	1	—	—
	b) Otras	—	—	—	—	2	—	—	1	—	—	—	—	—	1
134	Cálculos de las vías urinarias:														
	a) Cálculos de los riñones y de los uréteres	—	—	—	—	—	—	—	—	—	—	—	1	—	1
	b) Cálculos de la vejiga	—	—	—	—	—	—	—	—	1	—	—	—	—	—
	c) Cálculos de localización no especificada	—	—	—	—	—	—	1	—	—	—	—	—	—	1
135	Enfermedades de la vejiga (excepto tumores):														
	a) Cistitis	—	—	—	—	—	—	—	—	—	1	—	—	2	—
	b) Otras enfermedades de la vejiga	—	—	—	—	—	—	—	—	—	—	—	—	—	2
136	Enfermedades de la uretra, absceso urinoso, etc.:														
	a) Estenosis de la uretra	—	—	—	—	—	—	—	—	—	—	—	—	—	—
	b) Otras	—	—	—	—	—	—	—	—	—	—	—	—	—	—
137	Enfermedades de la próstata:														
	a) Hipertrofia de la próstata	—	—	—	—	—	—	—	—	—	—	—	—	1	—
	b) Otras	—	—	—	—	—	—	—	—	—	—	—	—	—	—
138	Enfermedades de los órganos genitales del varón (no especificadas como venéreas)	—	—	1	—	4	—	3	—	4	—	1	—	6	—
139	Enfermedades de los órganos genitales de la mujer (no especificadas como venéreas, ni relacionadas con el embarazo ni el puerperio):														
	a) Enfermedades de los ovarios, las trompas de Falopio y el parametrio	—	—	—	—	—	—	—	—	—	1	—	7	—	13
	b) Enfermedades del útero	—	—	—	—	—	—	—	—	—	2	—	4	—	5
	c) Enfermedades de la mama	—	—	—	—	—	—	—	—	—	—	—	4	—	3
	d) Otras enferm. de los órg. genitales de la mujer	—	—	—	—	—	—	—	—	—	—	—	4	—	1
140	Infección consecutiva al aborto	—	—	—	—	—	—	—	—	—	—	—	—	—	—
141	Aborto sin mención de estados sépticos	—	—	—	—	—	—	—	—	—	2	—	6	—	20
142	Gestación ectópica:														
	a) Con mención de infección	—	—	—	—	—	—	—	—	—	—	—	—	—	—
	b) Con mención de hemorragia pero no de infec.	—	—	—	—	—	—	—	—	—	—	—	—	—	—
	c) Otros casos	—	—	—	—	—	—	—	—	—	—	—	—	—	—
143	Hemorragia del embarazo:														
	a) Hemorragia debida a placenta previa	—	—	—	—	—	—	—	—	—	—	—	—	—	—
	b) Hemorragia debida a desprendimiento prematuro de la placenta y otras hemorragias fortuitas durante el embarazo (excepto con aborto)	—	—	—	—	—	—	—	—	—	—	—	—	—	—
	c) Otras hemorragias y hemorragias no especificadas del embarazo	—	—	—	—	—	—	—	—	—	—	—	—	—	—
144	Toxemias del embarazo:														
	a) Eclampsia del embarazo	—	—	—	—	—	—	—	—	—	—	—	—	—	—
	b) Albuminuria y nefritis del embarazo	—	—	—	—	—	—	—	—	—	—	—	—	—	—
	c) Atrofia amarilla aguda del hígado asociada con embarazo	—	—	—	—	—	—	—	—	—	—	—	—	—	—
	d) Otras toxemias del embarazo	—	—	—	—	—	—	—	—	—	—	—	—	—	—
145	Otras enfermedades y accidentes del embarazo	—	—	—	—	—	—	—	—	—	—	—	—	—	—
146	Hemorragia del parto y el puerperio:														
	a) Hemorragia debida a placenta previa durante el parto	—	—	—	—	—	—	—	—	—	—	—	—	—	—
	b) Hemorragia debida a desprendimiento prematuro de la placenta durante el parto	—	—	—	—	—	—	—	—	—	—	—	—	—	—
	c) Otras hemorragias durante el parto	—	—	—	—	—	—	—	—	—	—	—	—	—	—
	d) Otras hemorragias después del parto	—	—	—	—	—	—	—	—	—	—	—	—	—	—
147	Infección durante el parto y el puerperio:														
	a) Infecciones puerperales generalizadas o locales (incluso tétano puerperal) con menc. de pielitis	—	—	—	—	—	—	—	—	—	—	—	—	—	1
	b) Idem, sin mención de pielitis	—	—	—	—	—	—	—	—	—	—	—	—	—	2
	c) Tromboflebitis puerperal	—	—	—	—	—	—	—	—	—	—	—	—	—	—
	d) Embolia y muerte súbita puerperales	—	—	—	—	—	—	—	—	—	—	—	—	—	—
148	Toxemias puerperales:														
	a) Eclampsia puerperal	—	—	—	—	—	—	—	—	—	—	—	—	—	—
	b) Albuminuria y nefritis puerperales	—	—	—	—	—	—	—	—	—	—	—	—	—	—
	c) Atrofia amarilla ag. del hígado (puerperal)	—	—	—	—	—	—	—	—	—	—	—	—	—	—
	d) Otras toxemias puerperales	—	—	—	—	—	—	—	—	—	—	—	—	—	—
149	Otros accidentes del parto:														
	a) Laceración, ruptura durante el parto u otro traumatismo de los órganos pelvianos (con mención de hemorragia)	—	—	—	—	—	—	—	—	—	—	—	—	—	—

SEGUN CAUSA. GRUPOS DE EDADES Y SEXO

ENFERMOS INTERNADOS

25-29 años		30-34 años		35-39 años		40-44 años		45-49 años		50-54 años		55-59 años		60-64 años		65-69 años		70-74 años		75-79 años		80 y más		Sin especif.		TOTALES		
M	F	M	F	M	F	M	F	M	F	M	F	M	F	M	F	M	F	M	F	M	F	M	F	M	F	M	F	G
3	3	—	—	4	3	3	4	3	2	3	2	5	2	3	—	1	—	—	—	—	1	—	—	—	—	38	25	63
—	—	1	—	—	—	—	—	—	—	—	—	—	—	—	—	—	—	—	—	—	—	—	—	—	—	1	1	2
53	82	36	87	39	41	28	22	20	19	7	8	9	5	2	3	2	2	—	1	—	—	—	—	—	—	429	836	1.265
19	5	22	8	30	13	40	11	30	10	29	7	23	10	23	4	17	4	6	1	3	—	3	2	—	—	325	84	409
—	—	—	2	—	1	—	—	1	—	1	3	2	4	—	1	2	1	—	1	1	1	—	1	—	—	10	18	28
—	—	—	—	—	—	—	—	—	—	—	—	—	—	—	—	—	—	—	—	—	1	—	—	—	—	—	1	1
11	3	6	4	9	8	10	4	11	4	8	5	4	2	—	—	3	—	3	4	—	1	—	—	—	—	76	45	121
—	—	—	—	—	—	—	—	—	—	—	—	—	—	—	—	—	—	—	—	—	—	—	—	—	—	—	—	—
—	2	—	1	—	—	1	—	2	1	2	—	2	—	2	—	3	—	1	—	1	—	—	—	—	—	14	4	18
—	—	—	—	—	—	—	—	—	—	—	1	—	—	—	—	—	—	—	—	—	—	—	—	—	—	—	1	1
3	2	4	6	1	4	3	7	8	3	2	10	1	2	1	1	2	2	—	—	1	—	1	—	—	—	30	41	71
—	7	7	16	4	18	4	14	4	19	6	10	6	11	5	10	7	4	2	7	—	1	—	2	—	—	45	125	170
1	7	2	8	4	8	4	9	2	3	1	10	4	5	1	7	3	3	3	2	—	—	—	—	—	—	26	74	100
1	—	—	1	—	2	1	—	1	1	—	1	—	—	1	—	—	—	—	—	—	—	—	—	—	—	4	6	10
—	1	1	—	—	—	1	1	1	—	—	1	—	—	1	1	—	—	—	—	—	—	—	—	1	—	5	5	10
1	—	1	—	—	2	1	1	2	—	3	—	—	—	—	—	—	—	—	—	—	—	—	—	—	—	12	3	15
—	2	1	1	—	—	—	—	—	1	—	—	—	1	—	—	—	—	—	—	—	—	—	—	—	—	3	7	10
—	—	—	—	—	1	—	—	—	1	1	—	1	1	—	—	—	—	—	1	—	—	—	—	—	—	3	6	9
—	—	—	—	—	—	—	—	—	—	—	—	1	1	—	—	—	—	—	—	—	—	—	—	—	—	2	1	3
—	—	1	—	—	1	1	—	1	—	—	—	—	—	—	1	—	—	—	—	—	—	—	—	—	—	3	2	5
1	1	—	1	—	—	3	2	1	2	4	—	1	1	1	—	2	—	1	—	1	1	—	—	—	—	18	11	29
—	2	1	1	—	—	—	2	1	1	1	—	—	—	—	1	—	—	—	—	—	—	—	—	—	—	3	9	12
—	1	—	—	1	—	3	1	—	2	3	3	—	—	1	—	1	—	1	—	—	—	—	—	—	—	12	9	21
1	—	4	1	3	1	6	1	4	1	4	1	3	—	2	—	3	—	—	—	—	—	—	—	—	—	30	7	37
—	—	—	—	—	—	—	—	—	—	—	—	—	—	—	—	—	—	—	1	—	—	—	—	—	—	1	1	2
3	4	3	3	6	2	9	4	10	2	8	1	6	6	7	4	8	2	4	1	1	—	1	—	—	—	67	30	97
—	—	—	—	1	1	2	—	—	2	1	1	3	—	1	—	2	—	—	—	2	—	—	—	—	—	14	5	19
1	1	—	1	—	1	—	1	1	—	—	2	1	1	—	2	—	2	—	—	—	—	1	—	—	—	4	13	17
—	—	4	—	2	—	5	—	1	—	5	—	3	—	1	—	5	—	2	—	1	—	1	—	—	—	30	—	30
—	—	1	—	2	1	—	—	1	—	—	1	3	—	—	—	—	—	—	—	—	—	—	—	—	—	7	2	9
—	—	1	—	—	—	1	—	—	—	3	—	5	—	7	—	14	—	10	—	7	—	5	—	—	—	54	—	54
—	—	—	—	—	—	—	—	2	—	2	—	—	—	—	—	3	—	—	—	1	—	—	—	—	—	8	—	8
3		6	—	6	—	1	—	2	—	5	—	4	—	3	—	1	—	—	—	—	—	—	—	—	—	50	—	50
—	13	—	17	—	6	—	5	—	3	—	2	—	—	—	—	—	—	—	—	—	—	—	—	—	—	—	67	67
—	11	—	43	—	30	—	30	—	22	—	13	—	10	—	4	—	3	—	1	—	1	—	—	—	—	—	179	179
—	2	—	3	—	2	—	3	—	—	—	1	—	—	—	1	—	1	—	—	—	—	—	—	—	—	—	19	19
—	4	—	5	—	7	—	5	—	3	—	4	—	1	—	1	—	1	—	—	—	—	—	—	—	—	—	36	36
—	2	—	1	—	2	—	1	—	—	—	—	—	—	—	—	—	—	—	—	—	—	—	—	—	—	—	6	6
—	42	—	18	—	19	—	8	—	1	—	1	—	—	—	—	—	—	—	—	—	1	—	—	—	1	—	119	119
—	—	—	—	—	—	—	—	—	—	—	—	—	—	—	—	—	—	—	—	—	—	—	—	—	—	—	—	—
—	—	—	—	—	—	—	—	—	—	—	—	—	—	—	—	—	—	—	—	—	—	—	—	—	—	—	—	—
—	6	—	8	—	4	—	—	—	1	—	—	—	—	—	—	—	—	—	—	—	—	—	—	—	—	—	14	14
—	—	—	—	—	—	—	—	—	—	—	—	—	—	—	—	—	—	—	—	—	—	—	—	—	—	—	—	—
—	—	—	—	—	—	—		—	—	—	—	—	—	—	—	—	—	—	—	—	—	—	—	—	—	—	—	—
—	—	—	—	—	—	—	—	—	—	—	—	—	—	—	—	—	—	—	—	—	—	—	—	—	—	—	—	—
—	—	—	—	—	—	—	—	—	—	—	—	—	—	—	—	—	—	—	—	—	—	—	—	—	—	—	—	—
—	—	—	—	—	—	—	—	—	—	—	—	—	—	—	—	—	—	—	—	—	—	—	—	—	—	—	—	—
—	—	—	—	—	—	—	—	—	—	—	—	—	—	—	—	—	—	—	—	—	—	—	—	—	—	—	—	—
—	1	—	—	—	—	—	—	—	—	—	—	—	—	—	—	—	—	—	—	—	—	—	—	—	—	—	1	1
—	1	—	—	—	—	—	—	—	—	—	—	—	—	—	—	—	—	—	—	—	—	—	—	—	—	—	1	1
—	—	—	—	—	—	—	—	—	—	—	—	—	—	—	—	—	—	—	—	—	—	—	—	—	—	—	—	—
—	—	—	—	—	—	—	—	—	—	—	—	—	—	—	—	—	—	—	—	—	—	—	—	—	—	—	—	—
—	1	—	—	—	—	—	—	—	—	—	—	—	—	—	—	—	—	—	—	—	—	—	—	—	—	—	2	2
—	—	—	—	—	—	—	—	—	—	—	—	—	—	—	—	—	—	—	—	—	—	—	—	—	—	—	2	2
—	—	—	—	—	—	—	—	—	—	—	—	—	—	—	—	—	—	—	—	—	—	—	—	—	—	—	—	—
—	—	—	—	—	—	—	—	—	—	—	—	—	—	—	—	—	—	—	—	—	—	—	—	—	—	—	—	—
—	—	—	—	—	—	—	—	—	—	—	—	—	—	—	—	—	—	—	—	—	—	—	—	—	—	—	—	—
—	—	—	—	—	—	—	—	—	—	—	—	—	—	—	—	—	—	—	—	—	—	—	—	—	—	—	—	—
—	1	—	—	—	—	—	—	—	—	—	—	—	—	—	—	—	—	—	—	—	—	—	—	—	—	—	1	1

ENFERMOS INTERNADOS. CLASIFICACIÓN

Núm. de orden	(ENFERMEDADES) (Nomenclatura Internacional del año 1940)	EDADES DE LOS													
		Menos de 1 mes		1 mes menos 1 año		1-4 años		5-9 años		10-14 años		15-19 años		20-24 años	
		M	F	M	F	M	F	M	F	M	F	M	F	M	F
	b) Otros accidentes del parto	—	—	—	—	—	—	—	—	—	—	—	—	—	—
150	Otras enfermedades, o enfermedades no especificadas del parto y el puerperio:														
	a) Mastitis durante el puerperio y la lactancia	—	—	—	—	—	—	—	—	—	—	—	—	—	—
	b) Psicosis puerperales	—	—	—	—	—	—	—	—	—	—	—	—	—	—
	c) Otras enferm., y enfermedades no especificadas	—	—	—	—	—	—	—	—	—	—	—	—	—	—
151	Forúnculos	—	—	1	1	—	2	2	3	—	—	1	—	—	1
152	Flemón, absceso caliente	—	—	—	—	3	2	1	3	1	1	5	2	1	2
153	Otras enfermedades de la piel y de sus anexos, y del tejido celular	—	—	—	1	2	2	—	3	3	4	4	4	11	2
154	Osteomielitis y periostitis:														
	a) Aguda	—	—	—	—	—	—	—	—	—	—	—	—	—	—
	b) Crónica	—	—	—	—	—	—	—	—	—	—	1	—	—	—
	c) No especificada	—	—	—	—	1	—	3	2	4	4	3	2	4	—
155	Otras enferm. de los huesos, excepto tuberculosis	—	—	—	—	—	—	1	—	—	—	—	—	—	—
156	Enfermedades de las articulaciones y de los otros órganos de la locomoción:														
	a) Enfermedades de las articulaciones (excepto tuberculosis y reumatismo)	—	—	—	—	—	—	—	—	1	—	—	—	—	—
	b) Enfermedades de otros órg. de la locomoción	—	—	2	—	3	—	—	3	6	4	5	1	8	3
157	Vicios congénitos de conformación:														
	a) Hidrocefalia congénita	—	—	1	—	3	—	—	—	—	—	—	—	—	—
	b) Espina bífida y meningocele	—	—	—	—	—	—	—	—	—	—	—	—	—	—
	c) Malformaciones congénitas del corazón	—	—	—	—	—	—	—	—	—	—	—	—	—	—
	d) Monstruosidades	—	—	—	—	—	—	—	—	—	—	—	—	—	—
	e) Estenosis pilórica congénita	—	—	—	1	—	—	—	—	—	—	—	—	—	—
	f) Fisura del paladar, labio leporino	1	—	1	—	—	—	—	—	—	1	—	—	2	—
	g) Ano imperforado (atrepsia anal)	—	—	—	—	—	—	—	—	—	—	—	—	—	—
	h) Enfermedad quística del riñón	—	—	—	—	—	—	—	—	—	—	—	—	—	—
	i) Otras malformaciones congénitas especific.	1	—	—	—	1	1	7	2	10	2	4	—	8	—
	j) Malformaciones congénitas no especificadas	—	—	—	—	—	3	2	3	—	—	—	—	—	—
158	Debilidad congénita	—	—	1	—	—	—	—	—	—	—	—	—	—	—
159	Nacimiento prematuro (excepto mortinatos)	—	1	—	—	—	—	—	—	—	—	—	—	—	—
160	Lesión durante el nacimiento (excepto mortinatos):														
	a) Hemorragia intracraneal o raquídea debida a lesión durante el nacimiento	—	—	1	—	—	—	—	—	—	—	—	—	—	—
	b) Otras lesiones intracraneales o raquídeas durante el nacimiento	—	—	—	—	—	—	—	—	—	—	—	—	—	—
	c) Otras lesiones durante el nacimiento	—	—	—	—	—	—	—	—	—	—	—	—	—	—
161	Otras enfermedades peculiares al 1er. año de vida:														
	a) Asfixia durante o después del nacimiento	—	—	—	—	—	—	—	—	—	—	—	—	—	—
	b) Intoxicación debida a toxemia materna	—	—	—	—	—	—	—	—	—	—	—	—	—	—
	c) Infecciones del recién nacido, comprendiendo pénfigo no sifilítico	—	—	—	—	—	—	—	—	—	—	—	—	—	—
	d) Melena del recién nacido	—	—	—	—	—	—	—	—	—	—	—	—	—	—
	e) Otras enfermedades especificadas (incluso gangrena o hemorragia del cordón umbilical, ictericia neonatal, hepatitis catarral aguda)	—	1	—	—	—	—	—	—	—	—	—	—	—	—
162	Senilidad, vejez:														
	a) Vejez	—	—	—	—	—	—	—	—	—	—	—	—	—	—
	b) Senilidad con mención de demencia senil	—	—	—	—	—	—	—	—	—	—	—	—	—	—
	c) Senilidad sin mención de demencia senil	—	—	—	—	—	—	—	—	—	—	—	—	—	—
163	Suicidio por envenenamiento:														
	a) Suicidio por substancias tóxicas o corrosivas, sólidas o líquidas	—	—	—	—	—	—	—	—	—	—	—	—	—	—
	b) Suicidio por gases tóxicos	—	—	—	—	—	—	—	—	—	—	—	—	—	—
164	Otras formas de suicidio:														
	a) Horca o estrangulación	—	—	—	—	—	—	—	—	—	—	—	—	—	—
	b) Sumersión	—	—	—	—	—	—	—	—	—	—	—	—	—	—
	c) Armas de fuego y explosivos	—	—	—	—	—	—	—	—	—	—	—	—	—	—
	d) Instrumento cortante o punzante	—	—	—	—	—	—	—	—	—	—	—	—	—	—
	e) Precipitación desde un lugar elev.	—	—	—	—	—	—	—	—	—	—	—	—	—	—
	f) Aplastamiento	—	—	—	—	—	—	—	—	—	—	—	—	—	—
	g) Otros medios o no especificados	—	—	—	—	—	—	—	—	—	—	—	—	—	—
165	Infanticidio (personas menores de 1 año)	—	—	—	—	—	—	—	—	—	—	—	—	—	—
166	Homicidio por arma de fuego (pers. de 1 año y más)	—	—	—	—	—	—	—	—	—	—	—	—	—	—
167	Homicidio por instrumentos cortantes o punzantes (personas de 1 año y mayores)	—	—	—	—	—	—	—	—	—	—	—	—	—	—
168	Otros homicidios (personas de 1 año y mayores)	—	—	—	—	—	—	—	—	—	—	—	—	—	—
169	Accidentes en ferrocarriles y en tranvías que circulan sobre rieles especiales fuera de las carreteras o calles, comprendiendo los peatones muertos por trenes y víctimas de choques entre trenes y vehículos de las carreteras (excepto veh. de motor)	—	—	—	—	—	—	—	—	—	—	—	—	—	—
170	Accidentes de automóvil (todo veh. carret.) a motor, comprendiendo colisiones con trenes, coches de tranvía y otros vehíc. comunes de carretera:														
	a) Colisiones con trenes	—	—	—	—	—	—	—	—	—	—	—	—	—	—
	b) Choques con tranvías	—	—	—	—	—	—	—	—	—	—	—	—	—	—
	c) Otros accidentes automovilísticos	—	—	—	—	—	—	—	—	—	—	—	—	—	—
171	Otros accidentes de transporte en las carreteras, excepto accidentes automovilísticos:														
	a) Accidentes en tranvías (en las carreteras)	—	—	—	—	—	—	—	—	—	—	—	—	—	—
	b) Otros accidentes de transporte en carreteras	—	—	—	—	—	—	—	—	—	—	—	—	—	—
172	Accidentes de transporte por agua, comprendiendo todo accidente en o debido a barcos o botes de todo género (excepto hidroplanos), ya sea en el mar, en canales interiores, en puertos o a lo largo de la costa	—	—	—	—	—	—	—	—	—	—	—	—	—	—
173	Accidentes del transporte aéreo, comprendiendo todos los accidentes debidos a la aviación	—	—	—	—	—	—	—	—	—	—	—	—	—	—
174	Accidentes en minas y en canteras	—	—	—	—	—	—	—	—	—	—	—	—	—	—
175	Accidentes agrícolas y forestales:														
	a) Accidentes ocasionados por maq. y vehículos agrícolas (excepto accidentes en la carretera)	—	—	—	—	—	—	—	—	—	—	—	—	—	—
	b) Lesiones por animales en granjas, etc.	—	—	—	—	—	—	—	—	—	—	—	—	—	—
	c) Otros accidentes agrícolas y forestales	—	—	—	—	—	—	—	—	—	—	—	—	—	—

SEGUN CAUSA, GRUPOS DE EDADES Y SEXO

ENFERMOS INTERNADOS

25-29 años		30-34 años		35-39 años		40-44 años		45-49 años		50-54 años		55-59 años		60-64 años		65-69 años		70-74 años		75-79 años		80 y más		Sin espec.		TOTALES		
M	F	M	F	M	F	M	F	M	F	M	F	M	F	M	F	M	F	M	F	M	F	M	F	M	F	M	F	G
—	—	—	—	—	—	—	—	—	—	—	—	—	—	—	—	—	—	—	—	—	—	—	—	—	—	—	—	—
—	—	—	—	—	—	—	—	—	—	—	—	—	—	—	—	—	—	—	—	—	—	—	—	—	—	—	—	—
—	1	—	—	—	1	—	—	—	—	—	—	—	—	—	—	—	—	—	—	—	—	—	—	—	—	—	2	2
—	1	—	—	—	—	—	—	—	—	—	—	—	—	—	—	—	—	—	—	—	—	—	—	—	—	—	1	1
—	—	1	3	1	—	—	—	2	—	1	—	2	—	1	1	—	—	—	—	—	—	1	—	—	—	13	11	24
4	1	2	1	4	1	5	2	3	3	2	3	2	1	4	—	2	—	2	—	—	—	—	—	—	—	40	22	62
7	2	8	1	11	1	3	—	5	4	8	2	11	1	6	3	6	1	5	3	2	—	1	—	—	—	93	34	127
—	—	—	—	—	—	—	—	1	—	—	—	—	—	—	—	—	—	—	—	—	—	—	—	—	—	1	—	1
—	—	—	—	—	—	1	—	—	—	—	—	—	—	—	—	—	—	—	—	—	—	—	—	—	—	2	—	2
2	—	2	1	3	—	—	—	—	—	1	—	1	—	2	—	—	—	—	—	—	1	—	—	—	—	26	10	36
—	—	—	—	—	—	—	—	1	—	—	—	—	—	—	—	—	—	—	—	—	—	—	—	—	—	1	1	2
—	—	1	1	1	—	1	—	1	—	—	—	—	—	—	—	—	—	—	—	—	—	—	—	—	—	5	1	6
5	1	3	2	2	2	4	1	4	2	1	—	8	2	4	1	—	—	1	1	—	—	—	—	—	—	51	23	74
—	—	—	—	—	—	—	—	—	—	—	—	—	—	—	—	—	—	—	—	—	—	—	—	—	—	4	—	4
—	—	—	—	—	—	—	—	—	—	—	—	—	—	—	—	—	—	—	—	—	—	—	—	—	—	—	—	—
—	—	—	—	—	—	—	—	—	—	—	—	—	—	—	—	—	—	—	—	—	—	—	—	—	—	—	—	—
—	—	—	—	—	—	—	—	—	—	—	—	—	—	—	—	—	—	—	—	—	—	—	—	—	—	—	1	1
—	—	—	—	—	—	—	—	—	—	—	—	—	—	—	—	—	—	—	—	—	—	—	—	—	—	4	1	5
—	—	—	—	—	—	—	—	—	—	—	—	—	—	—	—	—	—	—	—	—	—	—	—	—	—	—	—	—
—	—	1	3	—	1	—	—	—	—	—	1	—	—	—	—	—	—	—	—	—	—	1	—	—	—	33	10	43
—	—	—	—	—	—	—	—	—	—	—	—	—	—	—	—	—	—	—	—	—	—	—	—	—	—	2	6	8
—	—	—	—	—	—	—	—	—	—	—	—	—	—	—	—	—	—	—	—	—	—	—	—	—	—	1	—	1
—	—	—	—	—	—	—	—	—	—	—	—	—	—	—	—	—	—	—	—	—	—	—	—	—	—	—	1	1
—	—	—	—	—	—	—	—	—	—	—	—	—	—	—	—	—	—	—	—	—	—	—	—	—	—	1	—	1
—	—	—	—	—	—	—	—	—	—	—	—	—	—	—	—	—	—	—	—	—	—	—	—	—	—	—	—	—
—	—	—	—	—	—	—	—	—	—	—	—	—	—	—	—	—	—	—	—	—	—	—	—	—	—	—	—	—
—	—	—	—	—	—	—	—	—	—	—	—	—	—	—	—	—	—	—	—	—	—	—	—	—	—	—	—	—
—	—	—	—	—	—	—	—	—	—	—	—	—	—	—	—	—	—	—	—	—	—	—	—	—	—	—	—	—
—	—	—	—	—	—	—	—	—	—	—	—	—	—	—	—	—	—	—	—	—	—	—	—	—	—	—	1	1
—	—	—	—	—	—	—	—	—	—	—	—	—	—	—	—	—	—	—	—	—	—	—	—	—	—	—	—	—
—	—	—	—	—	—	—	—	—	—	—	—	1	—	—	—	1	—	—	—	—	—	—	1	—	—	1	2	3
—	—	—	—	—	—	—	—	—	—	—	—	—	—	—	—	—	—	—	—	—	—	1	—	—	—	1	—	1
—	—	—	—	—	—	—	—	—	—	—	—	—	—	—	—	—	—	—	—	—	—	—	—	—	—	—	—	—

ENFERMOS INTERNADOS. CLASIFICACION

Núm. de orden	(ENFERMEDADES) (Nomenclatura Internacional del año 1940)	Menos de 1 mes M	F	1 a 11 meses M	F	1 a 4 años M	F	5 a 9 años M	F	10 a 14 años M	F	15 a 19 años M	F	20 a 24 años M	F
176	Accidentes ocasionados por maquinaria, excepto los debidos al transporte, maquinaria agrícola o forestal o sobrevenidos en minas y canteras	—	—	—	—	—	—	—	—	—	—	—	—	—	—
177	Envenenamiento por alimentos	—	—	24	27	5	6	3	2	3	1	—	—	2	1
178	Absorción fortuita de gases tóxicos	—	—	—	—	—	—	—	—	—	—	—	—	—	—
179	Otros envenenamientos accidentales agudos (excepto por gas)	—	—	—	—	1	—	—	—	—	—	—	—	—	—
180	Incendios	—	—	—	—	—	—	—	—	—	—	—	—	—	—
181	Quemaduras accidentales (excepto incendio)	—	—	—	—	5	4	—	3	—	2	7	1	4	2
182	Sofocación mecánica accidental	—	—	—	—	—	—	—	—	—	—	—	—	—	—
183	Sumersión accidental	—	—	—	—	—	—	—	—	—	—	—	—	—	—
184	Traumatismo accidental por arma de fuego	—	—	—	—	—	—	—	—	—	—	—	—	—	—
185	Lesión accidental por instrumentos cortantes o punzantes	—	—	—	—	—	—	—	—	—	—	—	—	—	—
186	Lesión accidental por caída, aplastamiento, derrumbe, etc.	—	—	—	—	—	—	—	—	—	—	—	—	—	—
187	Cataclismo (todas las muertes, cualquiera sea la causa)	—	—	—	—	—	—	—	—	—	—	—	—	—	—
188	Violencia ejercida por animales	—	—	—	—	—	—	—	—	—	—	—	—	—	—
189	Hambre o sed	—	—	—	—	—	—	—	—	—	—	—	—	—	—
190	Frío excesivo	—	—	—	—	—	—	—	—	—	—	—	—	—	—
191	Calor excesivo	—	—	—	—	—	—	—	—	—	—	1	—	—	—
192	Rayo	—	—	—	—	—	—	—	—	—	—	—	—	—	—
193	Otros accidentes producidos por corrientes eléct.	—	—	—	—	—	—	—	—	—	—	—	—	—	—
194	Ataque por animales venenosos	—	—	—	—	—	—	—	1	—	—	—	—	—	—
195	Otros accidentes:														
	a) Vacuna y otras secuelas de la vacunación contra la viruela	—	—	—	—	—	—	1	—	—	—	—	—	—	—
	b) Otros accidentes debidos a intervención médica o quirúrgica	—	—	—	—	—	—	—	—	—	—	—	—	—	—
	c) Falta de cuidado del recién nacido	—	—	—	—	—	—	—	—	—	—	—	—	—	—
	d) Otros accidentes, y accidentes no especificados	—	—	—	2	9	4	24	16	46	10	63	13	67	[illegible]
196	Muertes de militares durante acciones de guerra:														
	a) Por gases venenosos	—	—	—	—	—	—	—	—	—	—	—	—	—	—
	b) Por heridas	—	—	—	—	—	—	—	—	—	—	—	—	—	—
	c) Por otras causas, o por causas no especific.	—	—	—	—	—	—	—	—	—	—	—	—	—	—
197	Muertes de civiles debidas a acciones de guerra:														
	a) Por gases venenosos	—	—	—	—	—	—	—	—	—	—	—	—	—	—
	b) Por heridas	—	—	—	—	—	—	—	—	—	—	—	—	—	—
	c) Por otras causas, o por causas no especific.	—	—	—	—	—	—	—	—	—	—	—	—	—	—
198	Ejecuciones judiciales	—	—	—	—	—	—	—	—	—	—	—	—	—	—
199	Muerte súbita	—	—	—	—	—	—	—	—	—	—	—	—	—	—
200	Causas de muerte no especificadas o mal definidas:														
	a) Causas mal definidas	—	—	2	—	9	—	3	—	6	6	21	18	21	[illegible]
	b) Causas desconocidas o no especificadas	—	—	—	—	—	—	—	—	—	—	—	—	—	—
	c) Otras muertes por causas desconocidas o no especificadas	—	—	7	7	10	11	13	29	20	22	27	45	48	[illegible]
	TOTALES	5	4	129	107	148	112	145	173	219	248	392	489	442	46[illegible]

41 - ENFERMOS INTERNADOS EN EL PRIMER TRIMESTRE

	Menos de 1 mes M	F	1 a 11 meses M	F	1 a 4 años M	F	5 a 9 años M	F	10 a 14 años M	F	15 a 19 años M	F	20 a 24 años M	F
Enero	3	1	54	41	54	29	46	63	75	73	109	169	154	[illegible]
Febrero	—	1	42	30	44	29	41	47	75	82	125	170	133	[illegible]
Marzo	2	2	33	36	50	54	58	63	69	93	158	150	155	[illegible]
TOTALES	5	4	129	107	148	112	145	173	219	248	392	489	442	46[illegible]

42 - ENFERMOS INTERNADOS POR CANCER Y TUBERCULOSIS - CLASIFICACION SEGUN GRUPOS DE EDADES, NACIONALIDAD Y SEXO

Edad en años	Alemanes M	F	Austríacos M	F	Brasileños M	F	Checoeslovacos M	F	Españoles M	F	Franceses M	F	Ingleses M	F	Italianos M	F	Lituanos M	F	Polacos M	F	Rumanos M	F	Rusos M	F	Sirios M	F	Turcos M	F	Uruguayos M	F	Otras nacion. M	F	Total extranj. M	F	Argentinos M	F	Desconocidos M	F	Total general M	F	G.
CANCER																																									
Hasta 9	—	—	—	—	—	—	—	—	—	—	—	—	—	—	—	—	—	—	—	—	—	—	—	—	—	—	—	—	—	—	—	—	—	—	—	1	—	—	—	1	1
de 10 a 14	—	—	—	—	—	—	—	—	—	—	—	—	—	—	—	—	—	—	—	—	—	—	—	—	—	—	—	—	—	—	—	—	—	—	—	—	—	—	—	—	—
de 15 a 19	—	—	—	—	—	—	—	—	—	—	—	—	—	—	—	—	—	—	—	—	—	—	—	—	—	—	—	—	—	—	—	—	—	—	—	—	—	—	—	—	—
de 20 a 24	—	—	—	—	—	—	—	—	—	—	—	—	—	—	—	—	—	—	—	—	—	—	—	—	—	—	—	—	—	—	—	—	—	—	1	1	—	—	1	1	2
de 25 a 29	—	—	—	—	—	—	—	—	—	—	—	—	—	—	—	—	—	—	—	—	—	—	—	—	—	—	—	—	—	—	—	—	—	—	—	3	—	—	—	3	3
de 30 a 39	—	—	—	—	—	—	—	—	1	—	—	—	—	—	1	—	—	—	—	—	—	—	—	—	—	—	—	—	—	—	—	—	2	—	10	8	—	—	12	8	20
de 40 a 49	2	1	—	—	1	—	—	—	2	1	—	—	—	—	7	2	—	—	—	—	—	—	—	—	—	—	—	—	—	—	2	—	14	4	11	22	—	—	25	26	51
de 50 a 59	—	—	—	—	—	—	1	—	9	3	—	—	—	—	12	5	—	—	2	—	1	—	1	—	—	—	—	—	—	—	2	—	28	8	32	20	—	—	60	28	88
de 60 a 69	—	—	—	—	—	—	2	—	15	7	—	1	—	—	19	7	1	—	—	—	1	—	—	—	—	—	—	—	—	—	4	—	42	15	24	14	—	—	66	29	95
de 70 a 79	—	—	—	—	—	—	—	—	6	1	1	—	—	—	9	4	—	—	—	—	—	—	—	—	—	—	—	—	—	1	1	—	17	6	5	2	—	—	22	8	30
de 80 y más	—	—	—	—	—	—	—	—	1	—	—	—	—	—	3	—	—	—	—	—	—	—	—	—	—	—	—	—	—	—	1	—	5	—	1	1	—	—	6	1	7
Sin especif.	—	—	—	—	—	—	—	—	—	—	—	—	—	—	—	—	—	—	—	—	—	—	—	—	—	—	—	—	—	—	—	—	—	—	—	1	—	—	—	1	1
TOTALES	2	1	—	—	1	—	3	—	34	12	1	1	—	—	51	18	1	—	2	—	2	—	1	—	—	—	—	—	—	1	10	—	108	33	84	73	—	—	192	106	298
TUBERCULOSIS																																									
Hasta 4	—	—	—	—	—	—	—	—	—	—	—	—	—	—	—	—	—	—	—	—	—	—	—	—	—	—	—	—	—	—	—	—	—	—	2	5	—	—	2	5	7
de 5 a 9	—	—	—	—	—	—	—	—	—	—	—	—	—	—	—	—	—	—	—	—	—	—	—	—	—	—	—	—	—	—	—	—	—	—	5	4	—	—	5	4	9
de 10 a 14	—	—	—	—	—	—	—	—	—	—	—	—	—	—	—	—	—	—	—	—	—	—	—	—	—	—	—	—	—	—	—	—	—	—	9	3	—	—	9	3	12
de 15 a 19	—	—	—	—	—	—	—	—	—	—	—	—	—	—	—	—	—	—	—	—	—	—	—	—	—	—	—	—	—	—	—	—	—	—	13	14	—	—	13	14	27
de 20 a 24	—	—	—	—	—	—	—	—	—	—	—	—	—	—	—	—	—	—	—	—	—	—	—	—	—	—	—	—	—	—	—	—	—	—	22	24	—	—	22	24	46
de 25 a 29	—	—	—	—	—	—	—	—	—	—	—	—	—	—	—	—	—	—	—	—	—	—	—	—	—	—	—	—	—	—	—	—	—	—	15	11	—	—	15	11	26
de 30 a 39	—	—	—	—	—	—	—	—	2	—	—	—	—	—	—	—	—	—	—	1	—	—	—	—	—	—	—	—	—	—	1	—	3	1	20	19	—	—	23	20	43
de 40 a 49	—	—	—	—	—	—	—	—	3	—	—	—	—	—	1	—	—	—	1	—	—	—	—	—	—	—	—	—	—	—	1	—	6	—	14	3	—	—	20	3	23
de 50 a 59	—	—	—	—	—	—	—	—	2	1	—	—	—	—	2	—	—	—	—	—	—	—	—	—	—	—	—	—	—	—	—	—	4	1	5	2	—	—	9	3	12
de 60 y más	—	—	—	—	—	—	—	—	2	—	—	—	—	—	2	1	—	—	—	—	—	—	—	—	—	—	—	—	—	—	—	—	4	1	4	1	—	—	8	2	10
Sin especif.	—	—	—	—	—	—	—	—	—	—	—	—	—	—	—	—	—	—	—	—	—	—	—	—	—	—	—	—	—	—	—	—	—	—	—	—	—	—	—	—	—
TOTALES	—	—	—	—	—	—	—	—	9	1	—	—	—	—	5	1	—	—	1	1	—	—	—	—	—	—	—	—	—	—	2	—	17	3	109	86	—	—	126	89	215

SEGUN CAUSA, GRUPOS DE EDADES Y SEXO

ENFERMOS INTERNADOS

25 a 29 años		30 a 34 años		35 a 39 años		40 a 44 años		45 a 49 años		50 a 54 años		55 a 59 años		60 a 64 años		65 a 69 años		70 a 74 años		75 a 79 años		80 y más		s/c.		TOTALES		
M	F	M	F	M	F	M	F	M	F	M	F	M	F	M	F	M	F	M	F	M	F	M	F	M	F	M	F	G.
1						2		1				2						1								44	37	81
																										1		1
7	1	3		2		4		5		2	1	3	1													42	15	57

DENUNCIA DE ENFERMEDADES INFECTOCONTAGIOSAS Y PARASITARIAS

44 . CLASIFICACION MENSUAL POR ENFERMEDAD

Nº de orden	ENFERMEDADES (Nomenclatura Internacional de 1940)	En. a Marzo	Enero	Febrero	Marzo	Acumulativo
1	Fiebre tifoidea (tifus abdominal)	62	12	14	36	62
2	Fiebres paratifoideas (paratifus)	2	—	1	1	2
3	Peste:					
	a) Bubónica, septicémica y localización pulmonar secundaria (infección por pulgas y otros insectos que pican)	—	—	—	—	—
	b) Neumónica primitiva (infección por vía respiratoria)	—	—	—		—
	c) No especificada	—	—	—	—	—
4	Cólera	—	—		—	—
5	Fiebre ondulante (brucelosis):					
	a) Infección por brucella melitensis	3	1	2	—	3
	b) Infección por bruc. abortus Bang	—	—	—	—	—
	c) Sin otra indicación	18	4	8	6	18
6	Meningitis cerebro-espinal (meningocócica)	—	—	—	—	—
7	Pústula maligna y carbunclo (b.antr.)					
	a) Pústula maligna	2	—	1	1	2
	b) Formas septicémicas y localizaciones viscerales	—	—	—	—	—
	c) Sin otra especificación	—	—	—	—	—
8	Escarlatina	11	7	2	2	11
9	Coqueluche	52	31	16	5	52
10	Difteria	33	4	13	16	33
11	Erisipela	6	2	2	2	6
12	Tétanos	1	—	—	1	1
13	Tuberculosis del aparato respiratorio (comprendido ganglios tráqueo-bronquiales):					
	a) Con mención de enfermedad profesional del pulmón	—	—	—	—	—
	b) Sin mención de enfermedad profesional del pulmón	87	47	27	13	87
	c) Tuberculosis no especificada	6	2	3	1	6
14	Tuberculosis de las meninges y del sistema nervioso central:					
	a) Meninges	2	1	—	1	2
	b) Otras localizaciones	—	—	—	—	—
15	Tuberculosis de intestinos y peritoneo (comprendido ganglios mesentéricos y retroperitoneales):					
	a) Intestino		—	—	—	—
	b) Otras localizaciones	—	—	—		—
16	Tuberculosis de la columna vertebral	—	—	—	—	—
17	Tuberculosis de los huesos y articulaciones (excepto columna vert.):					
	a) Huesos (exc. columna vertebral)	—	—	—	—	—
	b) Articulaciones	—	—	—	—	—
	c) Mixtas o no especificadas	—	—	—	—	—
18	Tuberculosis de la piel y tejido celular subcutáneo	—	—	—	—	—
19	Tuberculosis del sistema linfático (salvo ganglios tráqueo-bronquiales, mesentéricos y retroperitoneales)	1	1	—	—	1
20	Tubercul. del aparato génito urinario	—	—	—	—	—
21	Tuberculosis: otras localizaciones:					
	a) Enfermedad de Addison especificada como de origen tuberculoso	—	—	—	—	—
	b) Otras	—	—	—	—	—
22	Tuberculosis diseminada:					
	a) Aguda (miliar)	—	—	—	—	—
	b) Crónica	—	—	—	—	—
	c) No especificada	1	—	—	1	1
23	Lepra	8	2	1	5	8
24	Infección purulenta y septicemia (no puerperal):					
	a) Septicemia	—	—	—	—	—
	b) Piemia o ploemia	—	—	—	—	—
	c) Gangrena gaseosa	—	—	—	—	—
	d) Colibacilosis generalizada	—	—	—	—	—
25	Infección gonocócica (toda localización)	11	8	1	2	11
26	Otras enfermedades bacterianas (salso disenteria):					
	a) Muermo y lamparones	—	—	—	—	—
	b) Tularemia	—	—	—	—	—
	c) Otras	—	—	—	—	—
27	Disenteria:					
	a) Bacilar	—	—	—	—	—
	b) Amibiana	72	28	19	25	72
	c) Por otros protozoarios	8	4	3	1	8
	d) No especificada o debida a otras causas	—	—	—	—	—
28	Paludismo (Malaria):					
	a) Terciana benigna	—	—	—	—	—
	b) Cuartana	—	—	—	—	—
	c) Terciana maligna (tropical), comprendida la fiebre biliar hemoglobinúrica	—	—	—	—	—
	d) No especificada	—	—	—	—	—
29	Otras enferm. debidas a protozoarios parásitos (salvo espiroquetas)	—	—	—	—	—
30	Sífilis:					
	a) Ataxia locomotriz progresiva (tabes dorsalis)	1	—	—	1	1
	b) Parálisis general	—	—	—	—	—
	c) Aneurisma de aorta	—	—	—	—	—
	d) Otras formas de sífilis:					
	da) Congénita	67	44	13	10	67
	db) Del sistema nervioso (excepto tabes y parálisis gener.)	—	—	—	—	—
	dc) Del sistema circulatorio (excepto aneurisma de aorta)	—	—	—		—
	dd) Otras formas y formas no especificadas	14	9	2	3	14
31	Fiebres recurrentes:					
	a) Fiebre recurrente epidémica (por piojos (Sp. obermieri)	—	—	—	—	—
	b) Fiebres recurrentes transmitidas por otros portadores (Sp.duttoni)	—	—	—	—	—
	c) Fiebres recurrentes no especificadas	—	—	—	—	—
32	Otras enfermedades debidas a espiroquetas:					
	a) Enfermedad de Weil (espiroquetosis-ictero-hemorrágica)	—	—	—	—	—
	b) Otras	—	—	—	—	—
33	Grippe o influenza:					
	a) Con complicaciones respiratorias mencionadas	18	9	3	6	18
	b) Sin complicaciones respiratorias mencionadas	33	13	10	10	33
34	Viruela:					
	a) Mayor	—	—	—	—	—
	b) Menor	—	—	—	—	—
	c) No especificada	—	—	—	—	—
35	Sarampión	75	35	24	16	75
36	Poliomielitis aguda y polioencefalitis aguda	2	1	1	—	2
37	Encefalitis infecciosa aguda (letárgica o epidémica):					
	a) Encefalitis letárgica aguda o epidémica	—	—	—	—	—
	b) Secuelas de encefalitis letárgica (Parkinsonismo, síndrome de Parkinson post-encefalítica)	—	—		—	—
	c) Encefalitis letárgica o epidémica sin otra especificación	—		—	—	—
38	Otras enfermedades debidas o atribuídas a virus:					
	a) Fiebre amarilla	—	—	—	—	—
	b) Rabia	—	—	—	—	—
	c) Herpes zoster (Zona)	4	1	1	2	4
	d) Rubeola	2	1	—	1	2
	e) Varicela	8	1	2	5	8
	f) Otras	—	—	—	—	—
39	Tifus y otras enfermedades emparentadas con el tifus (Rickettiosis):					
	a) Tifus exantemático (por piojos)	1	—	—	1	1
	b) Enfermedades emparentadas con el tifus, transmitidas por otros portadores	—	—	—	—	—
40	Anquilostomiasis	1	—	—	1	1
41	Enfermedad hidática:					
	a) Del hígado	—	—	—	—	—
	b) Otras localizaciones	—	—	—	—	—
42	Enfermedades debidas a helmintos	3	1	—	2	3
43	Micosis	2	—	1	1	2
44	Otras enfermedades infecciosas o parasitarias:					
	a) Enfermedades venéreas (salvo sífilis y gonococia)	1	—	1	—	1
	b) Linfogranulomatosis maligna (enfermedad de Hodgkin)	—	—	—	—	—
	c) Parotiditis	47	32	7	8	47
	d) Otras enfermedades infecciosas o parasitarias	6	—	4	2	6
	TOTAL	671	301	182	188	671

ECONOMIA Y FINANZAS

I - SERVICIOS PUBLICOS

AGUAS CORRIENTES

45 - Mts.³ consumidos, servicios y llaves de incendio de la compañía consolidada de aguas corrientes

	Enero	Febr.	Marzo
Agua consumida, m3.	3.154.988	3.007.464	3.067.810
Servicios:			
En actividad, al iniciarse cada mes	80.610	80.722	80.828
Instalados durante cada mes	112	106	124
En actividad al finalizar cada mes	80.722	80.828	80.952

	Enero	Febr.	Marzo
Llaves de incendio:			
En actividad, al iniciarse cada mes	3.009	3.009	3.009
Instaladas durante cada mes	1	—	—
Retiradas durante el mes	1	—	—
En actividad al finalizar cada mes	3.009	3.009	3.009

OBRAS DE SALUBRIDAD

46 - CLOACAS Y BOCAS DE TORMENTA, DE LA COMPAÑIA OBRAS DE SALUBRIDAD DE ROSARIO

	Enero	Febr.	Marzo
Cloacas:			
Conexionadas, al iniciarse cada mes	33.935	33.973	34.028
Conexionadas durante cada mes	48	55	53
Conexionadas, exist. al finalizar cada mes	33.973	34.028	34.081

	Enero	Febr.	Marzo
Bocas de tormenta:			
Conexionadas, al iniciarse cada mes	4.283	4.285	4.285
Conexionadas durante cada mes	2	—	1
Conexionadas, exist. al finalizar cada mes	4.285	4.285	4.286

ENERGIA ELECTRICA

47 - ABONADOS - K. W. CONECTADOS, PRODUCIDOS Y CONSUMIDOS, LONGITUD DE LA RED Y MEDIDORES, DE LA SOCIEDAD DE ELECTRICIDAD DE ROSARIO

	ENERO	FEBRERO	MARZO	Acumulativo
Número de abonados	**89.359**	**89.721**	**89.844**	
Alumbrado	86.225	86.554	86.762	
Fuerza motriz	3.134	3.167	3.182	
K. W conectados	**140.298**	**140.718**	**141.265**	
Para familias	56.922	57.245	57.710	
Para negocios, comprendiendo f. motriz	81.946	82.043	82.125	
Para servicios municipales	1.430	1.430	1.430	
K. W. H. Producidos	**16.333.200**	**15.377.280**	**16.952.900**	**48.663.380**
Energía distribuída	**8.531.785**	**8.239.550**	**8.389.288**	**25.160.623**
Tranvías eléctricos	1.597.976	1.463.948	1.649.564	4.711.488
Alumbrado	2.851.964	2.607.788	2.642.388	8.102.125
calles, plazas, paseos, etc.	*375.353*	*392.885*	*392.663*	1.160.286
dependencias municipales	*50.662*	*64.526*	*55.180*	170.368
casas de comercio	*1.029.402*	*948.745*	*955.238*	2.933.385
casas de familia	*1.396.553*	*1.302.237*	*1.339.305*	3.838.087
Fuerza motriz	4.081.855	4.167.819	4.097.336	12.347.010
Clientela	*3.978.847*	*4.073.264*	*4.007.223*	12.059.334
Dependencias municipales	*62.388*	*57.771*	*51.270*	170.819
Consumo propio	*40.770*	*37.884*	*39.903*	117.087
Longitud de la red, en metros	1.538.610	1.540.344	1.542.599	
Medidores instalados, en actividad	95.004	95.219	95.409	

G A S

48 - ABONADOS - Mts.³ PRODUCIDOS Y DISTRIBUIDOS, LONGITUD DE LA RED Y MEDIDORES, DE LA COMPAÑIA GENERAL ARGENTINA DE LUZ Y FUERZA

	ENERO	FEBRERO	MARZO	Acumulativo
Número de abonados	**11.530**	**11.581**	**11.681**	
Metros3 producidos	**482.816**	**424.866**	**558.864**	**1.464.566**
Flúido distribuido:	**500.786**	**420.541**	**428.658**	**1.349.985**
Casas de familia	348.010	285.538	294.039	927.587
Casas de comercio	95.285	83.850	81.402	260.537
Industrias	40.812	35.296	37.575	113.683
Dependencias municipales	16.257	15.269	15.276	46.802
Consumo propio	422	588	566	1.376
Longitud de la red, en metros	**266.649**	**266.977**	**267.402**	
Medidores instalados, en actividad	**11.426**	**11.477**	**11.577**	

SERVICIO URBANO DE TRANSPORTE DE PASAJEROS

49 - PASAJEROS TRANSPORTADOS Y RECAUDACION

	ENERO	FEBRERO	MARZO	ACUMULATIVO
PASAJEROS				
Total transportados	12.637.891	11.647.031	12.883.767	37.168.689
Tranvías	9.578.871	8.807.562	9.834.286	28.220.719
Omnibus	2.545.377	2.385.715	2.512.787	7.443.879
Colectivos	513.643	453.754	536.694	1.504.091
Media diaria	407.674	415.965	415.605	412.985
Tranvías	308.996	314.556	317.235	313.564
Omnibus	82.109	85.204	81.058	82.710
Colectivos	16.569	16.205	17.313	16.712
RECAUDACION, EN M$N.				
Tranvías	941.350,15	882.429,95	966.309,10	2.793.089,20
Boletos	935.291,60	871.604,30	954.100,65	2.760.996,55
Pases	9.021,55	10.487,65	11.258,45	30.767,65
Coches especiales	37,00	338,00	950,00	1.325,00
Omnibus	252.752,75	239.362,20	251.470,38	743.485,33
Boletos	250.038,10	236.104,80	246.607,40	732.750,30
Pases	2.411,80	2.840,95	2.910,00	8.162,75
Coches especiales	302,85	316,45	1.952,98	2.572,28
Colectivos	29.514,00	26.559,30	31.087,00	87.190,30
Boletos	28.578,65	26.130,90	30.724,45	85.434,00
Pases	275,65	314,40	362,55	952,60
Coches especiales	689,70	114,00	—	803,70

II - TRANSPORTES Y COMUNICACIONES

FERROCARRILES

50 - CARGA ENTRADA EN LAS ESTACIONES DEL MUNICIPIO

Estaciones	Toneladas	Estaciones	Toneladas	Estaciones	Toneladas
C. A. Rosario Central, Norte, Este y Pto. Rosario	271.896	Estado. Embarcaderos	5.115	S. F. Rosario	31.267
Barrio Arroyito	57	Empalme Graneros	308	Sorrento	13.108
Barrio Vila	861	Hume	522	C. G. B. A. La Bajada	252
Fisherton	199	Nuevo Alberdi	41	Rosario	16.014
Ludueña	5.173	Puerto Rosario	5.499	Puerto Rosario	8.111
Sarratea	722	Rosario Sud	27.660	R. P. B. Rosario Ciudad	10.872
		Rosario Oeste	—	Puerto Rosario	17.512
				Mataderos	12.889

51 - CARGA ENTRADA EN LAS ESTACIONES DEL FERROCARRIL CENTRAL ARGENTINO

Clase de carga	Rosario C. N. E. y Puerto			B. Arroyito			Barrio Vila			Fisherton			Ludueña			Sarratea		
	Ener.	Febr.	Marz.	Ener.	Febr.	Marz.	Ener.	Febr.	Marz.	Ener.	Febr.	Marz.	Ener.	Febr.	Marz.	Ener.	Febr.	Marz.
Ganado (cabezas):																		
Porcino	—	—	—	—	—	—	—	—	—	—	—	—	—	—	—	—	—	—
Ovino	220	—	—	—	—	—	—	—	—	—	—	—	—	—	—	—	—	—
Caballar	—	—	—	—	—	—	—	—	—	—	—	—	—	—	—	—	—	—
Vacuno	552	390	999	—	—	—	—	—	—	—	—	—	—	—	—	—	—	—
Peso del gan. (tns.)	287	195	500	—	—	—	—	—	—	—	—	—	—	—	—	—	—	—
Otras cargas (tons.):																		
Trigo	19.288	29.320	54.459	—	—	—	—	—	—	—	—	—	—	—	—	—	—	—
Lino	296	60	—	—	—	—	—	—	—	—	—	—	—	—	—	—	—	—
Maíz	18.589	13.373	11.337	—	—	—	—	—	—	—	—	—	45	—	—	—	—	—
Demás cereales	2.600	3.287	2.367	—	—	—	—	—	—	—	—	—	—	—	—	—	—	—
Harina	1.146	1.092	1.169	—	—	—	14	—	—	—	—	—	—	—	—	—	—	—
Afrecho, afrechillo	9.958	3.386	5.331	—	—	—	—	—	—	—	—	—	—	—	—	—	—	—
Pasto seco	11	7	4	—	—	—	—	—	—	—	—	—	37	—	26	—	—	—
Cueros vac. y yeg.	—	—	—	—	—	—	—	—	—	—	—	—	—	—	—	—	—	—
Cueros lanares	—	—	—	—	—	—	—	—	—	—	—	—	—	—	—	—	—	—
Lana	—	—	—	—	—	—	—	—	—	—	—	—	—	—	—	—	—	—
Petróleo	89	110	24	—	—	—	—	—	—	—	—	—	—	—	—	—	—	—
Cemento	1.275	1.672	1.000	—	—	—	—	—	—	—	—	—	20	45	24	—	—	—
Sal	90	—	295	—	—	—	—	—	—	—	—	—	—	—	—	—	—	—
Papas	27	202	284	—	—	—	1	—	—	—	—	—	—	1	1	—	—	—
Piedras	746	1.397	1.376	—	—	—	—	—	—	—	—	—	236	362	404	176	135	—
Centeno	100	58	70	—	—	—	—	—	—	—	—	—	—	—	—	—	—	—
Avena	66	18	88	—	—	—	—	—	—	—	—	—	—	—	—	—	—	—
Leña	1.229	1.584	947	—	—	—	108	94	61	—	65	—	31	14	11	33	114	—
Vino	4.227	3.729	5.239	—	—	—	—	—	—	—	—	—	—	—	—	—	—	—
Cal	1.366	1.495	751	—	—	—	—	—	—	20	—	—	20	29	18	—	—	—
Carbón de leña	467	596	523	—	—	12	125	137	247	59	—	12	228	85	281	90	—	9
Kerosene y nafta	30	240	90	—	—	—	—	—	—	—	—	—	—	—	—	—	—	—
Carbón de piedra	898	—	414	—	—	—	—	—	—	—	—	—	—	—	—	—	—	—
Piedra caliza	—	—	—	—	—	—	—	—	—	—	—	—	—	—	—	—	—	—
Demás artículos	19.262	19.121	22.639	20	18	7	12	9	53	26	16	1	936	838	1.481	71	20	74
TOTAL	82.017	80.912	108.907	20	18	19	260	240	861	105	81	13	1.553	1.374	2.216	370	269	83

52 - CARGA ENTRADA EN LAS ESTACIONES DE LOS FERROCARRILES DEL ESTADO

Clase de carga	Embarcad.			E. Graneros			Hume			N. Alberdi			Pto. Rosario			Rosario S.			Rosario O.		
	Enero	Febrero	Marzo	Enero	Febrero	Marzo	Enero	Febrero	Marzo	Enero	Febrero	Marzo	Enero	Febrero	Marzo	Enero	Febrero	Marzo	Enero	Febrero	Marzo
Ganado (cabezas):																					
Porcino	—	—	—	—	—	—	—	—	—	—	—	—	—	—	—	72	72	180	—	—	—
Ovino	—	—	—	—	—	—	—	—	—	—	—	—	—	—	—	—	—	—	—	—	—
Caballar	—	—	—	—	—	—	—	—	—	—	—	—	—	—	—	1	—	2	—	—	—
Vacuno	—	—	—	—	—	—	96	401	42	—	—	—	—	—	—	692	902	267	—	—	—
Peso del gan. (tns.)	—	—	—	—	—	—	48	200	15	—	—	—	—	—	—	349	440	143	—	—	—
Otras cargas (tons.):																					
Trigo	166	385	120	—	—	—	—	—	—	—	—	—	—	—	336	—	—	2	—	—	—
Lino	25	—	41	—	—	—	—	—	—	—	—	—	—	—	—	—	—	—	—	—	—
Maíz	20	100	20	65	65	—	—	—	—	—	—	—	24	—	577	390	—	—	—	—	—
Demás cereales	67	84	124	—	—	—	—	—	—	—	—	—	72	—	—	12	—	71	—	—	—
Harina	30	—	—	—	—	—	—	—	—	—	—	—	—	—	—	—	—	—	—	—	—
Afrecho, afrechillo	—	—	—	—	—	—	—	—	—	—	—	—	1.113	524	1.282	156	—	—	—	—	—
Pasto seco	—	—	—	—	—	—	—	—	—	—	—	—	—	—	—	9	—	31	—	—	—
Cueros vac. y yeg.	—	—	—	—	—	—	—	—	—	—	—	—	—	—	—	8	13	42	—	—	—
Cueros lanares	—	—	—	—	—	—	—	—	—	—	—	—	—	—	—	—	—	—	—	—	—
Lana	—	—	—	—	—	—	—	—	—	—	—	—	—	—	—	—	—	—	—	—	—
Petróleo	—	—	—	—	—	—	—	—	—	—	—	—	13	—	—	2.036	1.454	598	—	—	—
Cemento	—	—	—	—	—	—	7	—	—	—	—	—	—	—	—	289	22	50	—	—	—
Sal	—	30	60	—	—	—	—	—	—	—	—	—	—	—	26	229	104	176	—	—	—
Papas	—	—	—	—	—	—	—	48	—	—	—	1	—	—	—	—	—	—	—	—	—
Piedras	180	297	290	95	—	—	—	—	—	—	—	—	27	—	—	1.023	1.435	960	—	—	—
Centeno	—	—	—	—	—	—	—	—	—	—	—	—	—	—	—	—	—	—	—	—	—
Avena	—	24	—	—	—	—	—	—	—	—	—	—	—	—	—	—	—	39	—	—	—
Leña	—	—	15	—	—	—	—	—	—	—	—	—	10	—	—	189	—	102	—	—	—
Vino	78	30	30	—	—	—	56	—	—	—	—	—	—	—	—	155	75	60	—	—	—
Cal	130	—	—	—	—	—	—	—	—	—	—	—	—	—	—	227	448	189	—	—	—
Carbón de leña	575	131	241	32	15	32	—	—	20	—	—	—	61	90	60	351	526	466	—	—	—
Kerosene y nafta	—	—	—	—	—	—	—	—	—	—	—	—	—	—	—	—	—	—	—	—	—
Carbón de piedra	—	—	—	—	—	—	—	—	—	—	—	—	10	—	—	10	—	—	—	—	—
Piedra caliza	—	—	—	—	—	—	—	—	—	—	—	—	—	—	—	—	—	—	—	—	—
Demás artículos	779	262	681	1	1	2	75	31	22	—	1	6	679	460	169	6.103	4.270	4.619	—	—	—
TOTAL	*2.050*	*1.443*	*1.622*	*193*	*81*	*34*	*186*	*979*	*57*	—	*2*	*39*	*1.976*	*1.074*	*2.449*	*11.587*	*8.586*	*7.647*	—	—	—

53 - CARGA ENTRADA DE LAS ESTACIONES DE LOS FERROCARRILES SANTA FE Y COMPAÑIA GENERAL DE FERROCARRILES EN LA PROVINCIA DE BUENOS AIRES

Clase de carga	ESTACIONES DEL F. C. SANTA FE						ESTACIONES DE LA C. G. FF. CC. B. A.								
	Rosario			Sorrento			La Bajada			Rosario			Puerto Rosario		
	Enero	Febrero	Marzo	Enero	Febrero	Marzo	Enero	Febrero	Marzo	Enero	Febrero	Marzo	Enero	Febrero	Marzo
Ganado (cabezas):															
Porcino	—	—	—	—	—	—	—	—	—	—	—	—	—	—	—
Ovino	—	—	—	—	—	—	—	—	—	—	—	—	—	—	—
Caballar	—	—	—	—	—	—	—	—	—	—	—	2	—	—	—
Vacuno	—	—	—	—	—	—	—	—	—	—	—	—	—	—	—
Peso del gan. (tns.)	—	—	—	—	—	—	—	—	—	—	—	1	—	—	—
Otras cargas (tons.):															
Trigo	—	—	—	95	—	—	—	—	—	100	30	205	2.103	3.275	1.756
Lino	—	—	—	20	—	—	—	—	—	—	—	—	—	—	—
Maíz	—	51	123	3.276	2.188	1.555	—	—	—	104	131	31	80	—	725
Demás cereales	594	—	25	90	222	130	78	—	40	312	183	170	—	12	11
Harina	52	—	—	—	—	—	—	—	—	10	—	—	—	—	—
Afrecho, afrechillo	10	—	46	192	190	253	—	—	—	—	—	—	—	—	—
Pasto seco	32	—	8	—	—	—	—	—	—	—	—	15	—	—	—
Cueros vac. y yeg.	—	—	—	—	—	—	—	—	—	6	—	2	—	—	—
Cueros lanares	—	—	—	—	—	—	—	—	—	—	—	—	—	—	—
Lana	—	—	—	—	—	—	—	—	—	2	—	2	—	—	—
Azúcar	749	1.057	1.079	—	—	—	—	—	—	—	—	—	—	—	—
Petróleo	—	—	—	—	—	—	—	—	—	—	—	—	—	—	—
Cemento	72	—	—	—	—	—	—	—	—	3	—	—	—	—	—
Sal	—	—	—	—	—	—	—	—	—	110	—	—	—	—	—
Papas	—	—	—	—	—	—	—	—	—	—	—	—	—	—	—
Piedras	—	—	—	—	—	—	—	—	—	9	5	3	—	—	—
Centeno	—	—	—	—	—	—	—	—	—	—	—	—	—	—	—
Avena	—	—	—	—	—	—	—	—	—	—	20	20	—	—	—
Leña	5.400	4.628	3.527	330	691	608	—	—	—	—	—	—	—	—	—
Vino	—	—	—	—	—	22	—	—	—	—	—	—	—	—	—
Cal	120	230	120	—	13	—	—	—	—	—	18	—	—	—	—
Carbón de leña	1.447	1.124	1.071	406	394	365	—	—	—	—	—	18	—	—	—
Kerosene y nafta	—	—	—	—	—	—	—	—	—	5	2	10	—	—	—
Carbón de piedra	—	—	—	—	—	—	—	—	—	5	—	2	—	—	—
Piedra caliza	—	—	—	—	—	—	—	—	—	—	—	—	—	—	—
Demás artículos	2.730	3.715	3.357	829	695	544	16	27	91	5.567	3.746	5.277	40	52	58
TOTAL	*11.206*	*10.805*	*9.356*	*5.238*	*4.393*	*3.477*	*94*	*27*	*131*	*6.123*	*4.135*	*5.736*	*2.223*	*3.339*	*2.549*

54 - CARGA ENTRADA EN LAS ESTACIONES DEL FERROCARRIL DE ROSARIO A PUERTO BELGRANO Y ACUMULATIVO TRIMESTRAL DE TODAS LAS ESTACIONES DE LOS DISTINTOS FERROCARRILES

Clase de carga	ESTACIONES DEL F. C. R. A P. B.									ACUMULATIVOS DEL TRIMESTRE					Acumulativo general del trimestre
	Rosario ciudad			Pto. Rosario			Mataderos			ESTACIONES DE FF. CC.					
	Ener.	Febr.	Marz.	Ener.	Febr.	Marz.	Ener.	Febr.	Marz.	C. Arg.	Estado	Sta. Fe	C.Gral. Bs. As.	Ros. a P. B.	
Ganado (cabezas):															
Porcino	—	—	—	—	—	—	—	—	—	—	324	—	—	—	324
Ovino	—	—	—	—	—	—	660	1.504	583	220	—	—	—	2.747	2.967
Caballar	—	—	—	—	—	—	15	76	147	—	3	—	2	237	242
Vacuno	—	—	—	—	—	—	7.519	8.208	9.587	1.911	2.450	—	—	25.314	29.705
Peso del gan. (tns.)	—	—	—	—	—	—	3.799	4.209	4.881	982	1.195	—	1	12.889	15.067
Otras cargas (tons.):															
Trigo	705	1.369	2.089	425	6.673	3.357	—	—	—	103.067	1.098	95	7.468	14.618	126.256
Lino	520	1.141	—	—	—	28	—	—	—	356	66	20	—	1.689	2.131
Maíz	181	—	—	200	861	509	—	—	—	43.311	1.261	7.193	1.071	1.751	54.620
Demás cereales	94	22	59	—	—	—	—	—	—	8.254	430	1.061	706	175	10.628
Harina	—	—	—	—	—	—	—	—	—	3.421	30	52	10	—	3.513
Afrecho, afrechillo	—	—	—	—	—	—	—	—	—	18.675	3.075	691	—	—	22.441
Pasto seco	—	—	31	—	—	—	—	—	—	85	40	10	15	31	211
Cueros vac. y yeg.	—	—	—	—	—	—	—	—	—	—	63	—	8	—	71
Cueros lanares	—	—	—	—	—	—	—	—	—	—	—	—	—	—	—
Azúcar	—	—	—	—	—	—	—	—	—	—	—	2.885	—	—	2.885
Frutas y verduras	—	21	66	—	—	—	—	—	—	—	—	—	—	87	87
Lana	—	—	—	—	—	—	—	—	—	—	—	—	4	—	4
Petróleo	—	—	—	—	—	—	—	—	—	223	4.101	—	—	—	4.324
Cemento	—	—	—	—	—	—	—	—	—	4.036	368	72	3	—	4.479
Sal	45	25	726	1.827	437	2.102	—	—	—	385	625	—	110	5.162	6.282
Papas	14	—	—	—	—	—	—	—	—	516	49	—	—	14	579
Piedras	46	—	—	60	40	—	—	—	—	1.832	4.907	—	17	146	9.302
Centeno	—	—	—	—	—	—	—	—	—	228	—	—	—	—	228
Avena	418	772	670	136	96	173	—	—	—	172	68	—	40	2.265	2.540
Leña	—	38	—	—	—	—	—	—	—	4.291	907	15.184	—	38	19.820
Vino	—	—	—	—	—	—	—	—	—	13.195	484	22	—	—	13.701
Cal	—	—	—	—	—	—	—	—	—	3.699	1.205	483	18	—	5.405
Carbón de leña	—	—	—	—	—	—	—	—	—	2.871	2.187	4.807	18	—	9.883
Kerosene y nafta	—	—	—	—	—	—	—	—	—	360	—	—	17	—	377
Carbón de piedra	—	—	—	—	—	—	—	—	—	1.312	10	—	7	—	1.329
Piedra caliza	—	40	—	—	—	—	—	—	—	—	10	—	—	40	50
Demás artículos	383	318	1.079	15	270	303	—	—	—	64.604	18.261	11.870	14.864	2.368	111.967
TOTAL	2.406	3.746	4.720	2.663	8.377	6.472	3.799	4.209	4.881	278.908	39.145	44.475	24.377	41.273	428.178

55 - CARGA SALIDA DE LAS ESTACIONES DEL MUNICIPIO

Estaciones	Toneladas	Estaciones	Toneladas	Estaciones	Toneladas
C. A. Rosario Central, Norte, Este y Pto. Rosario	88.272	Estado. Embarcaderos	7.226	S. F. Rosario	14.255
Barrio Arroyito	38	Empalme Graneros	3	Sorrento	5.513
Barrio Vila	129	Hume	343	C. G. B. A. La Bajada	—
Fisherton	11	Nuevo Alberdi	211	Rosario	8.392
Ludueña	2.086	Puerto Rosario	4.628	Puerto Rosario	3.336
Sarratea	1.083	Rosario Sud	17.702	R. P. B. Rosario Ciudad	6.623
		Rosario Oeste	—	Puerto Rosario	1.430
				Mataderos	53

56 - CARGA SALIDA DE LAS ESTACIONES DEL FERROCARRIL CENTRAL ARGENTINO

Clase de carga	Rosario C. N. E. y Puerto			B. Arroyito			Barrio Vila			Fisherton			Ludueña			Sarratea		
	Ener.	Febr.	Marz.	Ener.	Febr.	Marz.	Ener.	Febr.	Marz.	Ener.	Febr.	Marz.	Ener.	Febr.	Marz.	Ener.	Febr.	Marz.
Ganado (cabezas):																		
Porcino	—	—	—	—	—	—	—	—	—	—	—	—	—	—	—	—	—	—
Ovino	—	—	—	—	—	—	—	—	—	—	—	—	—	—	—	—	—	—
Caballar	88	—	—	—	—	—	—	—	—	—	—	—	—	—	—	—	—	—
Vacuno	—	—	—	—	—	—	—	—	—	—	—	—	—	—	—	—	—	—
Peso del gan. (tns.)	35	—	—	—	—	—	—	—	—	—	—	—	—	—	—	—	—	—
Otras cargas (tons.):																		
Trigo	105	134	374	—	—	—	—	—	—	—	—	—	—	—	—	—	—	—
Lino	664	134	421	—	—	—	—	—	—	—	—	—	—	—	—	—	—	—
Maíz	4.735	1.882	2.438	—	—	—	—	—	—	—	—	—	45	—	—	—	—	—
Demás cereales	418	489	500	—	—	—	—	—	—	—	—	—	—	—	—	—	—	—
Harina	131	430	267	—	—	—	—	—	—	—	—	—	—	—	—	—	—	—
Afrecho, afrechillo	396	1.174	895	—	—	—	—	—	—	—	—	—	—	—	—	—	—	—
Pasto seco	60	53	1	—	—	—	—	—	—	—	—	—	—	—	—	—	—	—
Cueros vac. y yeg.	—	—	—	—	—	—	—	—	—	—	—	—	—	—	—	—	—	—
Cueros lanares	—	—	—	—	—	—	—	—	—	—	—	—	—	—	—	—	—	—
Lana	—	—	20	—	—	—	—	—	—	—	—	—	—	—	—	—	—	—
Petróleo	233	139	213	—	—	—	—	—	—	—	—	—	—	—	—	—	—	—
Cemento	257	461	650	—	—	—	—	—	—	—	—	—	—	—	—	—	—	—
Sal	140	123	120	—	—	—	—	—	—	—	—	—	—	—	—	—	—	—
Papas	632	329	233	—	—	—	—	—	—	—	—	—	—	—	—	—	—	—
Piedras	23	17	13	—	—	—	—	—	—	—	—	—	—	—	—	—	—	—
Centeno	47	23	17	—	—	—	—	—	—	—	—	—	—	—	—	—	—	—
Avena	18	29	89	—	—	—	—	—	—	—	—	—	—	—	—	—	—	—
Leña	54	110	115	—	—	—	—	6	—	—	—	—	—	—	—	—	67	—
Vino	432	461	539	—	—	—	—	—	—	—	—	—	—	—	—	—	—	—
Cal	6	27	10	—	—	—	—	—	—	—	—	—	—	—	—	—	—	—
Carbón de leña	6	62	7	—	—	—	—	—	—	—	—	—	2	24	—	—	—	—
Kerosene y nafta	2.247	1.369	1.700	—	—	—	—	—	—	—	—	—	—	—	—	—	—	—
Carbón de piedra	194	518	139	—	—	—	—	—	—	—	—	—	—	—	—	—	—	—
Piedra caliza	—	—	—	—	—	—	—	—	—	—	—	—	—	—	—	—	—	—
Demás artículos	20.174	18.096	22.444	38	—	—	20	53	50	2	7	2	616	349	1.050	396	355	265
TOTAL	31.007	26.060	31.205	38	—	—	20	59	59	2	7	2	663	373	1.059	396	422	265

57 - CARGA SALIDA DE LAS ESTACIONES DE LOS FERROCARRILES DEL ESTADO

Clase de carga	Embarcad.			E. Graneros			Hume			N. Alberdi			Pto. Rosario			Rosario S.			Rosario O.		
	Enero	Febrero	Marzo	Enero	Febrero	Marzo	Enero	Febrero	Marzo	Enero	Febrero	Marzo	Enero	Febrero	Marzo	Enero	Febrero	Marzo	Enero	Febrero	Marzo
Ganado (cabezas):																					
Porcino	—	—	—	—	—	—	—	—	—	—	—	—	—	—	—	—	—	—	—	—	—
Ovino	—	—	—	—	—	—	—	—	—	—	—	—	—	—	—	—	—	—	—	—	—
Caballar	—	—	—	—	—	—	—	—	—	—	—	—	—	—	—	6	—	6	—	—	—
Vacuno	—	—	—	—	—	—	—	—	—	—	—	—	—	—	—	—	—	—	—	—	—
Peso del gan. (tns.)	—	—	—	—	—	—	—	—	—	—	—	—	—	—	—	2	—	2	—	—	—
Otras cargas (tons.):																					
Trigo	3.040	98	—	—	—	—	—	—	—	—	—	—	—	—	—	31	20	1	—	—	—
Lino	—	—	—	—	—	—	—	—	—	66	—	—	—	—	—	—	—	—	—	—	—
Maíz	—	116	240	—	—	—	—	—	—	—	—	—	561	899	144	438	166	859	—	—	—
Demás cereales	225	75	116	—	—	—	—	—	—	—	—	—	60	—	—	64	104	153	—	—	—
Harina	4	—	7	—	—	—	—	—	—	—	—	—	—	—	—	152	69	116	—	—	—
Afrecho, afrechillo	—	—	—	—	—	—	—	—	—	—	—	—	—	—	—	12	—	—	—	—	—
Pasto seco	—	—	—	—	—	—	—	—	—	—	—	—	—	—	—	—	11	19	—	—	—
Cueros vac. y yeg.	—	—	—	—	—	—	—	—	—	—	—	—	—	—	—	—	—	—	—	—	—
Cueros lanares	—	—	—	—	—	—	—	—	—	—	—	—	—	—	—	—	—	—	—	—	—
Lana	—	—	—	—	—	—	—	—	—	—	—	—	—	—	—	—	—	—	—	—	—
Petróleo	—	—	—	—	—	—	—	—	—	—	—	—	71	—	25	11	—	12	—	—	—
Cemento	—	2	—	—	—	—	25	—	—	—	—	—	25	—	46	—	9	27	—	—	—
Sal	—	15	12	—	—	—	—	—	—	—	—	—	—	—	—	31	56	68	—	—	—
Papas	—	—	—	—	—	—	—	—	—	—	—	—	—	—	—	1.035	922	1.094	—	—	—
Piedras	—	—	—	—	—	—	—	—	—	—	—	—	—	—	—	—	—	33	—	—	—
Centeno	—	—	1	—	—	—	—	—	—	—	—	—	—	—	—	6	5	16	—	—	—
Avena	—	1	10	—	—	—	—	—	—	—	—	—	—	—	—	6	9	161	—	—	—
Leña	—	—	—	—	—	—	—	—	—	—	—	—	—	—	—	—	—	10	—	—	—
Vino	71	68	67	—	—	—	—	—	—	—	—	—	—	—	—	—	46	83	—	—	—
Cal	—	2	—	—	—	—	7	—	—	—	—	—	—	—	—	13	24	51	—	—	—
Carbón de leña	5	—	—	—	—	—	—	—	—	—	—	—	—	—	—	5	4	3	—	—	—
Kerosene y nafta	—	—	—	—	—	—	—	—	—	—	—	—	108	36	24	44	27	38	—	—	—
Carbón de piedra	77	60	26	—	—	—	—	—	—	—	—	—	—	—	—	5	—	—	—	—	—
Piedra caliza	—	—	—	—	—	—	—	—	—	—	—	—	—	—	—	—	—	—	—	—	—
Demás artículos	1.186	773	935	1	1	1	115	50	146	—	8	137	1.782	509	338	3.827	3.447	4.355	—	—	—
TOTAL	*4.608*	*1.201*	*1.414*	*1*	*1*	*1*	*147*	*50*	*146*	*66*	*8*	*137*	*2.607*	*1.144*	*577*	*5.682*	*4.919*	*7.101*	—	—	—

58 - CARGA SALIDA EN LAS ESTACIONES DE LOS FERROCARRILES SANTA FE Y COMPAÑIA GENERAL DE FERROCARRILES EN LA PROVINCIA DE BUENOS AIRES

Clase de carga	ESTACIONES DEL F. C. SANTA FE						ESTACIONES DE LA C. G. FF. CC. B. A.								
	Rosario			Sorrento			La Bajada			Rosario			Puerto Rosario		
	Enero	Febrero	Marzo	Enero	Febrero	Marzo	Enero	Febrero	Marzo	Enero	Febrero	Marzo	Enero	Febrero	Marzo
Ganado (cabezas):															
Porcino	—	—	—	—	—	—	—	—	—	—	—	—	—	—	—
Ovino	—	—	—	—	—	—	—	—	—	—	—	—	—	—	—
Caballar	—	3	—	—	—	—	—	—	—	—	—	2	—	—	—
Vacuno	—	—	—	—	—	—	—	—	—	—	—	—	—	—	—
Peso d. gan. (tns.)	—	1	—	—	—	—	—	—	—	—	—	1	—	—	—
Otras cargas (tons.):															
Trigo	—	—	—	690	1.339	793	—	—	—	—	—	—	160	—	—
Lino	—	—	—	—	—	—	—	—	—	—	—	—	—	—	—
Maíz	20	13	76	—	250	101	—	—	—	—	31	38	230	136	360
Demás cereales	—	—	—	—	—	12	—	—	—	7	1	27	—	—	—
Harina	262	196	211	—	—	—	—	—	—	21	62	8	—	—	—
Afrecho, afrechillo	—	—	—	—	—	—	—	—	—	1	16	—	—	—	—
Pasto seco	—	—	—	—	—	—	—	—	—	8	—	—	—	—	—
Cueros vac. y yeg.	—	—	—	—	—	—	—	—	—	20	—	1	—	—	—
Cueros lanares	—	—	—	—	—	—	—	—	—	3	1	1	—	—	—
Lana	—	—	—	—	—	—	—	—	—	13	—	—	—	—	—
Petróleo	—	—	—	—	—	—	—	—	—	—	3	1	—	—	—
Cemento	—	—	—	—	—	—	—	—	—	9	2	1	—	—	—
Sal	—	—	—	—	—	—	—	—	—	—	34	37	—	—	—
Papas	1.402	1.156	1.642	—	—	—	—	—	—	911	127	—	—	—	—
Piedras	—	—	—	—	—	—	—	—	—	—	—	—	—	—	—
Centeno	—	—	—	—	—	—	—	—	—	—	3	—	—	—	—
Avena	—	—	—	—	—	—	—	—	—	5	—	—	—	—	—
Leña	—	—	—	—	57	34	—	—	—	—	—	—	—	—	—
Vino	—	—	—	534	322	446	—	—	—	49	15	26	—	—	—
Cal	—	—	—	—	—	—	—	—	—	11	7	4	—	—	—
Carbón de leña	—	—	—	7	—	—	—	—	—	7	32	—	—	—	—
Kerosene y nafta	—	—	—	—	—	—	—	—	—	11	4	—	94	101	69
Carbón de piedra	—	—	—	10	—	—	—	—	—	3	1	1	—	—	—
Piedra caliza	—	—	—	—	—	—	—	—	—	—	—	—	—	—	—
Demás artículos	3.440	2.641	3.195	264	218	436	—	—	—	2.141	2.193	2.495	1.284	499	403
TOTAL	*5.124*	*4.007*	*5.124*	*1.505*	*2.186*	*1.822*	—	—	—	*3.219*	*2.583*	*2.611*	*1.768*	*736*	*832*

59 - CARGA SALIDA DE LAS ESTACIONES DEL FERROCARRIL DE ROSARIO A PUERTO BELGRANO Y ACUMULATIVO TRIMESTRAL DE TODAS LAS ESTACIONES DE LOS DISTINTOS FERROCARRILES

Clase de carga	ESTACIONES DEL F. C. R. A P. B.									ACUMULATIVOS DEL TRIMESTRE					Acumulativo general del trimestre
	Rosario ciudad			Pto. Rosario			Mataderos			ESTACIONES DE FF. CC.					
	Ener	Febr.	Marz.	Ener.	Febr.	Marz.	Ener.	Febr.	Marz.	C. Arg.	Estado	Sta. Fe	C.Gral. Bs. As.	Ros. a P. B.	
Ganado (cabezas):															
Porcino	—	—	—	—	—	—	—	—	—	—	—	—	—	—	—
Ovino	—	—	—	—	—	—	—	—	—	—	—	—	—	—	—
Caballar	—	—	—	—	—	—	—	—	—	88	12	3	2	—	105
Vacuno	377	—	210	—	—	—	45	—	60	—	—	—	—	692	692
Peso del gan. (tns.)	188	—	105	—	—	—	23	—	30	35	4	1	1	346	387
Otras cargas (tons.):															
Trigo	—	—	—	—	—	—	—	—	—	613	3.190	—	160	—	3.963
Lino	—	—	—	—	—	—	—	—	—	1.219	66	2.522	—	—	4.107
Maíz	90	—	105	—	—	—	—	—	—	9.100	8.417	160	795	195	13.967
Demás cereales	—	33	—	—	—	—	—	—	—	1.407	797	12	35	33	2.284
Harina	14	6	5	—	—	—	—	—	—	828	318	669	91	25	1.961
Afrecho, afrechillo	—	—	—	—	—	—	—	—	—	2.465	12	—	16	—	2.493
Pasto seco	—	—	—	—	—	—	—	—	—	114	30	—	8	—	152
Arena	—	—	—	603	409	170	—	—	—	—	—	—	—	1.182	1.182
Cueros vac. y yeg.	—	—	—	—	—	—	—	—	—	—	—	—	21	—	21
Cueros lanares	—	—	—	—	—	—	—	—	—	—	—	—	5	—	5
Lana	—	—	—	—	—	—	—	—	—	20	—	—	13	—	33
Yerba mate	107	115	56	—	—	—	—	—	—	—	—	—	—	278	278
Petróleo	—	—	—	—	—	—	—	—	—	685	119	—	4	—	708
Cemento	—	4	3	5	—	40	—	—	—	1.368	131	—	18	52	1.566
Sal	20	18	2	—	—	—	—	—	—	383	182	—	71	40	676
Papas	798	127	72	—	—	—	—	—	—	1.194	3.051	4.200	1.038	997	10.480
Piedra	—	—	—	—	—	—	—	—	—	53	33	—	—	—	86
Azúcar	345	208	294	—	—	—	—	—	—	—	—	—	—	847	847
Centeno	—	—	—	—	—	—	—	—	—	87	88	—	3	—	118
Avena	66	80	3	—	—	—	—	—	—	136	187	—	5	149	477
Leña	12	—	—	—	—	—	—	—	—	352	10	91	—	12	465
Vino	36	35	41	—	—	—	—	—	—	1.432	395	1.302	90	112	3.271
Cal	—	6	2	—	—	—	—	—	—	43	97	—	22	8	170
Carbón de leña	2	2	—	—	—	—	—	—	—	101	17	7	39	4	168
Kerosene y nafta	46	25	46	58	63	21	—	—	—	5.316	277	—	279	259	6.131
Carbón de piedra	3	6	2	—	—	—	—	—	—	851	168	10	5	11	1.045
Piedra caliza	—	—	—	—	—	—	—	—	—	—	—	—	—	—	—
Frutas y verduras	286	62	43	—	—	—	—	—	—	—	—	—	—	391	391
Demás artículos	1.413	766	925	30	31	—	—	—	—	63.917	17.611	10.194	9.015	3.165	103.902
TOTAL	3.496	1.493	1.701	696	509	231	23	—	30	91.619	30.113	19.768	11.728	8.106	161.334

60 - PASAJEROS ENTRADOS POR ESTACIONES Y FERROCARRILES

FF. CC. y Estaciones	Enero	Febr.	Marzo	Acum.
Central Argentino:	115.295	109.891	111.884	**337.000**
R. Norte y Central	96.871	91.651	91.067	279.589
Barrio Arroyito	231	195	164	590
Barrio Vila	3.498	3.292	3.379	10.169
Fisherton	6.437	6.678	8.221	21.336
Luduefia	7.253	7.216	8.007	22.476
Sarratea	1.005	789	1.046	2.840
Estado:	30.308	24.565	25.535	**70.408**
Emp. Graneros	909	770	905	2.584
Hume	396	297	330	1.023
Nuevo Alberdi	2.265	1.515	2.010	5.790
Rosario Sud	12.990	13.576	17.976	44.542
Rosario Oeste	3.748	8.407	4.314	16.469
Santa Fe:	1.721	3.663	1.276	**6.660**
Rosario S. F.	1.425	3.362	1.143	5.930
Sorrento	296	301	133	730
C. Gral. Bs. Aires:	2.155	2.182	2.537	**6.874**
La Bajada	208	167	171	546
Rosario C. G.	1.947	2.015	2.366	6.328
Ros. a P. Belgrano:	2.227	2.695	2.481	**7.403**
Rosario Ciudad	2.227	2.695	2.481	7.403
TOTAL GENERAL.	141.706	142.926	143.713	428.345

61 - PASAJEROS SALIDOS POR ESTACIONES Y FERROCARRILES

FF. CC. y Estaciones	Enero	Febr.	Marzo	Acum.
Central Argentino:	115.059	109.561	111.620	**336.240**
R. Norte y Central	96.677	91.445	90.880	279.002
Barrio Arroyito	225	191	159	575
Barrio Vila	3.492	3.281	3.365	10.138
Fisherton	6.424	6.661	8.195	21.280
Luduefia	7.241	7.197	7.983	22.421
Sarratea	1.000	786	1.038	2.824
Estado:	30.697	24.606	24.800	**70.103**
Emp. Graneros	809	683	739	2.231
Hume	378	319	367	1.064
Nuevo Alberdi	1.756	1.136	1.678	4.570
Rosario Sud	12.678	13.114	16.835	42.627
Rosario Oeste	5.076	9.354	5.181	19.611
Santa Fe:	1.705	3.638	1.212	**6.555**
Rosario S. F.	1.333	3.248	1.030	5.611
Sorrento	372	390	182	944
C. Gral. Bs. Aires:	2.158	2.159	2.700	**7.017**
La Bajada	242	186	239	667
Rosario C. G.	1.916	1.973	2.461	6.350
Ros. a P. Belgrano:	1.881	3.722	2.374	**7.917**
Rosario Ciudad	1.881	3.722	2.314	7.917
TOTAL GENERAL.	141.500	143.686	142.646	427.832

OMNIBUS, MICROS Y COLECTIVOS INTERURBANOS

62 - CONCESIONES — LINEAS — LONGITUD — VEHICULOS — MONTO — PERSONAL VIAJES Y PASAJEROS — POR MES Y TRIMESTRE

CONCEPTOS	Enero	Febr.	Marzo	Acum.
Número de empresas	29	29	29	
Número de líneas que sirven las empresas	42	42	42	
Longitud de las líneas, en Kms.	12.235	12.385	12.385	
Vehículos en circulación:	291	302	301	
Omnibus	152	160	160	
Micros	111	114	113	
Colectivos	28	28	28	
Monto de los capitales en explotación, en m$n.	6.360.100	6.645.720	6.650.720	
Personal empleado: (guardas, conductores, empl. de adm. y talleres, etc.)	984	1.022	1.018	
Viajes de ida	11.713	9.449	11.214	**32.376**
Viajes de vuelta	11.480	10.407	11.181	**33.068**
Pasajeros entrados	262.556	267.653	269.814	**790.022**
Pasajeros salidos	263.435	254.919	273.101	**791.456**

NAVEGACION

63 - BUQUES ENTRADOS Y SALIDOS — MOVIMIENTO DE PASAJEROS POR VIA FLUVIAL
CIFRAS MENSUALES

VAPORES Y BUQUES	MOVIMIENTO DE ENTRADAS						MOVIMIENTO DE SALIDAS					
	Buques			Pasajeros			Buques			Pasajeros		
	Ener.	Febr.	Marz.	Ener.	Febr.	Marz.	Ener.	Febr.	Marz.	Ener.	Febr.	Marz.
Vapores:	**75**	**92**	**79**	**3.681**	**3.550**	**2.936**	**90**	**84**	**78**	**3.015**	**3.442**	**2.394**
de ultramar	3	5	7	—	—	—	5	2	3	—	4	1
de ultramar, navegación interior	9	8	8	—	—	—	20	10	11	—	—	—
de cabotaje	63	75	64	3.646	3.406	2.912	63	68	61	3.005	3.418	2.393
de cabotaje internacional	—	4	—	35	144	24	2	4	3	10	20	—
Buques a motor:	**370**	**313**	**356**	—	—	—	**378**	**313**	**342**	—	—	—
de ultramar	—	1	1	—	—	—	—	—	—	—	—	—
de ultramar, navegación interior	2	—	3	—	—	—	5	1	4	—	—	—
de cabotaje	364	312	348	—	—	—	366	301	329	—	—	—
de cabotaje internacional	4	—	4	—	—	—	7	11	9	—	—	—
Buques sin motor (a remolque):	**63**	**1**	**93**	—	—	—	**59**	**59**	**86**	—	—	—
de cabotaje	60	—	88	—	—	—	52	55	84	—	—	—
de cabotaje internacional	3	1	5	—	—	—	7	4	2	—	—	—
de ultramar	—	—	—	—	—	—	—	—	—	—	—	—

SERVICIO TELEGRAFICO Y POSTAL

64 - TELEGRAFO — MOVIMIENTO DE LAS OFICINAS DEL TELEGRAFO DE LA NACION Y DE LAS EMPRESAS FERROVIARIAS Y PARTICULARES

Oficinas habilit. al público	**33**	Despachos expedidos	158.762	Despachos recibidos	**196.276**
Telégrafos de la Nación..	18	Internos	155.647	Internos	193.269
Empresas particulares ..	2	Internacionales	3.115	Internacionales	3.007
Empresas ferroviarias ...	13			Total expedidos y recibidos	**355.038**

65 - CORREOS - MOVIMIENTO TRIMESTRAL DE LA CASA CENTRAL, AGENCIAS PRINCIPALES SUCURSALES, AGENCIAS Y ESTAFETAS SUBURBANAS

Oficinas habilit. al público	**28**	**Giros internos emitidos:**		Certificados	*706*
Casa Central	1	Postales: Cantidad	29.442	Cartas	576
Sucursales	13	Importe en m$n.	1.623.509,07	Impres. y pap. negocios	106
Agencias	4	Comis. en m$n.	16.375,45	Muestras	**24**
Estafetas suburbanas ...	10	de Servicio: Cantidad	1.711	Expresos	—
		Importe en m$n.	97.768,85	Libros de edic. argentin.	—
Corresp. interna expedida ..	**10.711.423**	Telegr.: Cantidad	2.096		
Simple	*10.242.061*	Importe en m$n.	336.756,00	**Correspondencia recibida del exterior**	**286.471**
Cartas y tarjetas post.	5.742.761	Comis. en m$n.	3.727,01	Ordinaria	*284.073*
Impresos diferidos	2.072.147	**Giros internacion. emitidos:**		Cartas y tarj. postales	196.026
Otros impresos	2.353.541	Postales: Cantidad	125	Impres. y pap. negocios	85.482
Libros de edic. argent.	65	Importe en m$n.	8.309,57	Muestras	2.565
Muestras	24.999	Comis. en m$n.	94,95	Certificados	*2.398*
Pequeños paquetes	—	Telegr.: Cantidad	—	Cartas	2.320
Aérea	36.569	Importe en m$n.	—	Impres. y pap. negocios	53
Cargo	10.036	Comis. en m$n.	—	Muestras	25
Expresos	1.943			Expresos	—
Certificada	*469.362*	**Valores al cobro - Emitidos**			
Cartas	316.275	Cantidad	17.737	**Encomiendas expedidas al exterior**	**2.446**
Impresos	32.721	Importe en m$n.	631.955,27		
Libros de edic. argent.	2.210			Encomiendas comunes	*2.446*
Muestras	3.900			Hasta 1 kg.	29
Pequeños paquetes	793	**Bonos Postales emitidos:**		De 1 hasta 5 kg.	2.197
Aérea	6.847	Cantidad	12.054	De 5 hasta 10 kg.	220
Expresos	106.421	Importe en m$n.	71.208,95	De 10 hasta 15 kg.	—
Libr. de edic. arg. C. R.	130	Comisión en m$n.	1.760,15	Con valor declarado	—
Contra-reembolso	65			Hasta 1 kg.	—
		Giros internos abonados:		De 1 kg.	—
Envíos hechos por la ofic.	**173.471**	Postales: Cantidad	94.568	De 5 kg.	—
Oficios	*8.918*	Importe en m$n.	4.346.909,46	De 10 kg.	—
Valijas:	*36.501*	de Servicio: Cantidad	1.586	De 15 kg.	—
Malas:	*128.052*	Importe en m$n.	80.345,08		
		Telegr.: Cantidad	3.766	Resumen de las encom. depositadas p. el público	*2.446*
Encomiendas internas	**108.103**	Importe en m$n.	395.674,24	Enero	777
Con valor declarado	—			Febrero	870
Contra reembolso	2.411	**Giros internac. abonados:**		Marzo	799
Contra reembolso y V. D.	33.748	Postales: Cantidad	90		
Expresos	6.149	Importe en m$n.	6.059,55	**Encomiendas recibidas del exterior**	**693**
Aérea	26	Telegr.: Cantidad	—		
Ordinarias	65.275	Importe en m$n.	—	Encomiendas comunes	*538*
Granja	494			Hasta 1 kg.	199
		Bonos Postales cobrados:		De 1 hasta 5 kg.	186
Valores declarados:	482	Cantidad	18.898	De 5 hasta 10 kg.	93
Al interior: Valores	25.586,55	Importe en m$n.	106.952,30	De 10 hasta 15 kg.	36
Imp. en m$n.	230			De 15 hasta 20 kg.	24
de Servicio: Valores	64.628,93	**Valores al cobro - Cobrados**			
Imp. en m$n.	3	Cantidad	5.381	Con valor declarado	*155*
Al exterior: Valores	140,00	Importe en m$n.	71.260,67	Hasta 1 kg.	30
Imp. en franc.				De 1 kg.	38
		Corresp. exp. al exterior ..	**706**	De 5 kg.	58
Producid. de Correos (m$n)	**864.987,19**	Ordinaria	—	De 10 kg.	12
Enero	805.102,41	Cartas y tarj. postales	—	De 15 kg.	19
Febrero	262.189,89	Impres. y pap. negocios	—		
Marzo	297.695,39	Muestras	—		
		Libros edic. argentina	—		

III - MERCADO DE PRODUCTOS

ABASTECIMIENTO

66 - PRODUCTOS DE PRIMERA NECESIDAD INTRODUCIDOS MENSUALMENTE PARA CONSUMO

Productos	Unidad	Enero	Febr.	Marzo	Acum.	Productos	Unidad	Enero	Febr.	Marzo	Acum.
Carnes:											
Bovina	kilo	3.016.383	3.009.142	3.289.789	**9.315.314**						
Ovina	,,	43.853	56.322	59.555	**158.730**	Aves de caza ..	piezas	—	—	—	—
Porcina	,,	77.287	72.291	85.485	**235.063**						
						Animales de caza	,,	—	—	—	—
Aves y animales domésticos:											
Gallinas y poll.	piezas	32.808	40.488	47.544	**120.840**	Leche	litros	3.986.180	3.833.824	4.291.509	**12.111.513**
Pavos y pavit.	,,	289	379	676	**1.344**						
Gansos y patos	,,	4.649	4.989	4.679	**14.317**	Verduras y frutas	carrad.	4.364	3.605	3.571	**11.540**
Conejos	,,	3.835	3.859	3.035	**10.729**						
Palomas	,,	1.318	1.322	1.770	**4.410**	Huevos	docena	269.792	250.742	251.143	**771.677**

67 - MOVIMIENTO MENSUAL DE HACIENDA DESTINADA A CONSUMO LOCAL
MERCADO DE HACIENDAS Y CARNES

Movimiento	ENERO			FEBRERO			MARZO			ACUMULATIVO		
	Bovinos	Ovinos	Porcinos	Bovinos	Ovinos	Porcinos	Bovinos	Ovinos	Porcinos	Bovinos	Ovinos	Porcinos
Existencia, a principio de mes, en corrales ..	1.458	315	90	1.354	461	134	1.648	613	162	**1.458**	**315**	**90**
Entradas	10.090	2.350	626	10.111	2.226	519	10.405	1.797	556	**30.606**	**6.373**	**1.701**
Extraídos:												
Para consumo	10.160	2.177	575	9.796	2.068	490	11.037	2.129	649	**30.993**	**6.374**	**1.714**
Decomisos	21	—	7	19	—	1	35	1	4	**75**	**1**	**12**
Esterilizados	—	—	—	—	—	—	—	—	—	**—**	**—**	**—**
Muertos en corral ...	13	27	—	2	6	—	8	1	—	**23**	**34**	**—**
TOTALES	10.194	2.204	582	9.817	2.074	491	11.080	2.131	653	**31.091**	**6.409**	**1.726**
Existencia a fin de mes, en corrales	1.354	461	134	1.648	613	162	973	279	65	**973**	**279**	**65**

68 - MOVIMIENTO SEMANAL DE BOVINOS EN EL MERCADO DE ROSARIO
JUNTA NACIONAL DE CARNES

Movimiento	ENERO				FEBRERO				MARZO				
	Semana terminada el día				Semana terminada el día				Semana terminada el día				
	4	11	18	25	1	8	15	22	1	8	15	22	29
Existencia:													
Entradas	2.845	3.787	5.520	5.520	4.573	3.999	6.662	3.691	5.307	4.627	5.954	4.870	6.112
Remanente	—	4	—	—	—	—	—	—	—	—	—	—	—
Reventas	—	—	—	—	—	—	—	—	—	—	—	—	—
TOTALES	**2.845**	**3.791**	**5.520**	**5.520**	**4.573**	**3.999**	**6.662**	**3.691**	**5.307**	**4.627**	**5.954**	**4.870**	**6.112**
Salidas:													
Frigorífico Swift	1.162	1.782	2.664	2.936	2.442	1.954	3.473	1.936	2.558	2.405	3.178	2.651	3.232
Corporación Argentina ..	369	476	642	480	471	435	727	426	683	521	597	603	507
Para consumo	1.291	1.505	2.199	2.097	1.654	1.608	2.452	1.314	2.065	1.702	2.178	1.602	2.269
Para invernada	13	13	—	7	6	2	8	2	—	—	1	5	66
Retirados de venta	6	15	15	—	—	—	2	13	—	—	—	9	—
Muertos	—	—	—	—	—	—	—	—	—	—	—	—	—
Sin vender	4	—	—	—	—	—	—	—	1	—	—	—	38
TOTALES	**2.845**	**3.791**	**5.520**	**5.520**	**4.573**	**3.999**	**6.662**	**3.691**	**5.307**	**4.628**	**5.954**	**4.870**	**6.112**
Clasific. de las ventas:													
Novillos	1.427	1.917	2.871	2.993	2.381	1.940	3.425	1.832	2.783	2.145	2.497	2.605	2.850
Novillitos	449	684	898	657	803	698	1.032	488	847	733	946	668	831
Vacas	395	529	902	1.013	649	780	1.063	665	802	935	1.239	939	1.197
Vaquillonas	338	361	510	444	443	376	711	319	545	520	665	301	546
Terneros	143	200	219	275	193	146	313	304	215	213	495	241	535
Mamones	16	6	18	13	11	10	22	13	6	30	17	1	25
Toros-torunos y bueyes .	67	78	87	123	93	49	93	57	107	52	92	105	89
Caídos	—	1	—	2	—	—	1	—	1	—	3	1	—
TOTALES	**2.835**	**3.776**	**5.505**	**5.520**	**4.573**	**3.999**	**6.660**	**3.678**	**5.306**	**4.628**	**5.954**	**4.861**	**6.073**
Pesos medios por cabeza: (en kilos):													
Novillos	454	443	452	453	447	442	440	461	451	437	438	430	432
Novillitos	315	317	316	324	318	320	314	307	317	317	319	318	308
Vacas	437	443	437	441	451	439	424	430	456	446	446	439	449
Vaquillonas	294	300	305	297	292	295	300	292	297	305	307	304	306
Terneros	197	198	183	191	192	204	185	171	98	181	186	176	185
Mamones	92	78	87	127	88	92	48	86	85	77	94	65	88
Toros, torunos y bueyes	599	608	580	596	614	548	560	560	574	572	594	531	566

69 - MOVIMIENTO MENSUAL DE PAPAS *
MERCADO MUNICIPAL DE PAPAS

Procedencia	ENERO				FEBRERO				MARZO				
	Exist. anter.	Entrada	Salida Venta	Salida Merma	Exist. anter.	Entrada	Salida Venta	Salida Merma	Exist. anter.	Entrada	Salida Venta	Salida Merma	Exist. al cierre del trim.
Norte (Tucumán, Salta, Jujuy)	—	—	—	—	—	—	—	—	—	—	—	—	—
San Juan	—	—	—	—	—	—	—	—	—	—	—	—	—
Mendoza	—	—	—	—	—	—	—	—	—	—	—	—	—
Rosario	2.468	44.596	43.912	514	2.628	46.320	45.938	1.290	1.729	48.838	48.078	442	1.447
Córdoba	—	—	—	—	—	—	—	—	—	—	—	—	—
Sudeste de Bs. Aires	—	—	—	—	—	—	—	—	—	5.370	4.067	9	1.294
Río Negro	—	—	—	—	—	—	—	—	—	—	—	—	—
Oeste Bs. Aires	—	—	—	—	—	—	—	—	—	412	412	—	—
Semilla certificada	—	769	769	—	10	3.613	3.623	—	—	—	—	—	—
TOTAL	2.468	45.365	44.671	514	2.638	49.842	49.461	1.290	1.729	54.620	53.157	451	2.741

(*) Bolsas de 60 kilogramos.

PRECIOS POR MAYOR

70 - PRODUCTOS DE GRANJA, VERDURAS Y FRUTAS - PROMEDIOS MENSUALES DE PRECIOS MAXIMOS Y MINIMOS, COTIZADOS EN PLAZA

Artículos	Unidad	Enero Máximo	Enero Mínimo	Febrero Máximo	Febrero Mínimo	Marzo Máximo	Marzo Mínimo
Huevos	docena	0,77	0,74	0,93	0,88	1,20	1,15
Leche	litro	0,13	0,13	0,13	0,13	0,13	0,13
Quesos:							
Reggiano	kilo	2,60	2,60	2,60	2,60	2,60	2,60
Id. extra	,,	3,00	3,00	3,00	3,00	3,00	3,00
Sbrinz común	,,	1,60	1,60	1,60	1,60	1,60	1,60
Id. extra	,,	2,80	2,60	2,80	2,60	2,80	2,60
Cheddar	,,	2,60	2,60	2,60	2,60	2,60	2,60
Pategrás	,,	1,60	1,50	1,60	1,50	1,60	1,50
Trebolgiano	,,	4,20	4,20	4,20	4,20	4,20	4,20
Cuartirolo	,,	1,60	1,60	1,70	1,60	1,70	1,60
Manteca:							
Superior	kilo	2,25	2,25	2,25	2,25	2,25	2,25
Primera	,,	2,25	2,25	2,25	2,25	2,25	2,25
Inferior	,,	2,05	2,00	2,05	2,00	2,05	2,00
Gallinas:							
Especiales	yunta	6,83	5,41	6,59	5,71	6,68	5,80
Buenas	,,	5,37	4,80	5,13	4,44	4,94	4,22
Chicas	,,	3,97	3,84	3,67	3,15	3,50	3,00
Pollos:							
Especiales	yunta	6,74	6,11	6,48	5,68	6,12	5,62
Buenos	,,	5,98	5,37	5,05	4,43	4,94	4,22
Chicos	,,	3,75	3,17	3,63	3,05	3,50	3,00
Palomas	,,	0,40	0,35	0,44	0,39	0,47	0,40
Patos:							
Criollos	yunta	3,55	3,03	4,03	3,38	4,20	3,50
Marruecos	,,	3,23	2,65	3,25	2,60	3,30	2,50
Gansos	,,	5,11	4,30	5,24	4,36	5,36	4,50
Pavos	kilo	1,32	1,22	1,35	1,23	1,40	1,30
Conejos	yunta	3,30	1,93	3,62	2,22	3,75	2,30
Verduras:							
Acelga	doc. at.	1,80	1,46	2,11	1,69	1,91	1,55
Achicoria	,,	0,53	0,40	0,80	0,60	0,57	0,41
Ajíes	cien	1,63	1,19	1,20	0,59	1,05	0,40
Ajíes morrones	,,	—	—	—	—	12,00	6,00
Ajos	ristra	2,71	0,93	3,05	1,10	3,76	0,75
Ajos	100 cab	2,33	0,74	2,79	1,14	2,67	1,31
Albahaca	doc. at.	0,86	0,68	0,85	0,65	0,97	0,77
Alcauciles	docena	0,75	0,55	1,00	1,00	—	—
Apio	,,	1,07	0,87	1,59	1,26	1,83	1,39
Arvejas	10 ks.	8,50	7,62	10,00	9,83	9,40	8,40
Batatas	,,	2,27	1,98	1,97	1,74	1,67	1,11
Berenjenas	docena	2,04	0,94	1,57	0,89	1,05	0,37
Berros	doc. at	—	—	—	—	—	—
Borraja	,,	—	—	—	—	—	—
Brócolis	,,	—	—	—	—	—	—
Cardos	atado	—	—	0,57	0,47	0,78	0,60
Cebollas cabeza	bolsa	13,69	12,78	18,22	16,61	18,77	13,85
Cebollas cabeza	10 ks.	2,76	2,56	3,66	3,32	3,78	3,64
Cebollas verdeo	doc. at	1,45	1,24	—	—	—	—
Chaucha bailna	10 ks.	9,06	6,30	10,96	6,00	11,21	6,25
Chaucha fina	,,	5,00	3,50	—	—	3,00	2,50
Chauchón	,,	—	—	—	—	—	—
Choclos	cien	3,44	1,73	4,74	3,04	5,60	3,50
Coles negros	docena	0,47	0,37	0,75	0,56	0,75	0,57
Coliflor	,,	—	—	—	—	—	—
Escarola	canasto	1,98	1,70	1,89	1,59	1,87	1,59
Espárragos	doc. at	4,16	3,29	4,27	3,45	5,00	4,00
Espinaca	,,	1,53	1,33	1,20	1,00	—	—
Espinaca franc.	,,	1,07	0,87	1,08	0,87	1,60	1,37
Habas	10 ks.	—	—	—	—	—	—
Hinojos	docena	—	—	—	—	0,80	0,60
Lechuga	canasto	3,11	2,70	3,11	2,50	3,22	2,73
Nabos	doc. at	0,89	0,70	1,00	0,79	1,42	1,22
Orégano	paquet.	0,12	0,12	0,10	0,10	0,11	0,10

Artículos	Unidad	Enero Máximo	Enero Mínimo	Febrero Máximo	Febrero Mínimo	Marzo Máximo	Marzo Mínimo
Papas	bolsa	11,39	9,77	13,06	12,15	17,88	11,58
Papas	10 ks.	—	—	—	—	2,35	2,05
Papas nuevas	,,	2,06	1,83	2,24	2,07	2,30	2,00
Pepinos	docena	0,80	0,41	1,00	0,36	1,43	1,06
Perejil	doc. at.	0,89	0,71	2,52	2,14	5,63	4,65
Pimientos vin.	cien	—	—	—	—	1,20	1,00
,, red. pic.	,,	4,56	1,48	6,69	1,49	7,29	1,57
Porotos mant.	10 ks.	6,43	5,90	6,51	5,78	7,23	6,68
Porotos color.	,,	—	—	—	—	—	—
Puerros	doc. at	1,41	1,20	1,45	1,17	1,60	1,33
Rabanitos	,,	0,73	0,55	0,77	0,58	0,77	0,56
Radicheta	,,	0,65	0,46	0,70	0,49	0,73	0,47
Remolacha	,,	1,10	0,87	1,18	0,96	1,37	1,25
Repollos bcos.	docena	2,26	1,56	3,11	2,12	3,99	2,48
Repollos cresp.	,,	1,22	0,76	2,42	1,96	2,98	1,26
Repoll. Bruselas	,,	—	—	—	—	4,50	2,60
Salsifíes	doc. at	1,00	0,81	1,20	1,00	1,40	1,06
Tomates	cajón	15,91	13,78	14,78	10,09	16,30	12,08
Tomates	caja	5,12	4,64	4,67	4,15	7,96	6,79
Tomates	10 ks.	7,15	6,65	6,83	6,16	6,48	5,84
Zanahorias	doc. at	2,33	1,74	3,50	2,03	3,79	2,45
Zapallitos	docena	0,35	0,21	0,45	0,32	0,65	0,53
Zapallos	,,	—	—	—	—	—	—
Zapallos	c/uno	—	—	—	—	0,70	0,30
Zapallos	kilo	0,16	0,11	0,15	0,10	0,15	0,10
Radichas	docena	—	—	—	—	—	—
Frutas:							
Ananás	cajón	—	—	—	—	—	—
Ananás	c/uno	—	—	—	—	—	—
Bananas	cacho	14,83	6,46	11,48	6,01	14,96	7,37
Cerezas	cajón	—	—	—	—	—	—
Ciruelas	,,	10,00	7,70	12,17	9,28	7,00	5,50
Ciruelas	caja	6,78	4,98	7,42	5,37	7,85	6,27
Damascos	cajón	7,12	5,00	—	—	—	—
Duraznos	,,	9,59	5,30	9,73	5,79	10,48	6,31
Frutillas	caja	5,50	5,00	—	—	—	—
Granadas	cien	—	—	—	—	7,19	5,92
Guindas	caja	—	—	—	—	—	—
Higos	,,	1,98	1,50	1,68	0,97	1,35	1,00
Kakis	,,	—	—	—	—	6,50	3,50
Limas	cien	—	—	—	—	—	—
Limones	,,	13,87	5,83	12,13	4,91	8,46	3,61
Mandarinas	cajón	—	—	—	—	—	—
Manzanas:							
Beauty	cajón	15,00	10,65	12,55	10,50	15,43	12,43
Deliciosas	,,	24,17	20,09	25,96	20,52	24,08	18,12
Jonathan	,,	—	—	14,00	12,00	15,50	12,27
Cara Sucia	cien	4,24	2,84	5,89	1,56	6,29	2,08
Melones	,,	21,68	7,63	—	—	40,00	30,00
Melones	docena	2,73	0,97	2,50	2,00	5,00	4,00
Membrillos	cien	—	—	—	—	—	—
Naranjas bras.	,,	15,83	9,22	15,74	9,83	19,36	12,09
Naranjas corr.	,,	8,57	7,28	—	—	8,41	6,57
Naranjas salt.	,,	8,75	8,00	8,17	7,33	15,60	14,40
Naranjas calil.	,,	11,62	10,69	—	—	—	—
Naranjas quint.	,,	—	—	—	—	—	—
Nísperos	cajón	—	—	—	—	—	—
Peras R. Negro	,,	10,03	7,97	9,89	7,43	12,18	10,31
Peras quinta	cien	6,00	4,90	5,62	3,97	8,73	6,65
Pelones	docena	10,00	8,00	—	—	—	—
Pomelos	docena	—	—	—	—	3,23	2,97
Sandías	docena	6,19	2,40	7,18	2,30	4,55	1,14
Uva moscatel.	cajón	9,43	8,50	8,52	8,11	9,83	8,67
Uva negra	,,	7,93	6,93	9,07	8,09	9,14	8,26
Uva rosada	,,	7,00	6,00	—	—	8,92	8,25

71 - TRIGO, MAIZ, CEBADA Y CENTENO - COTIZACIONES DIARIAS

Día	TRIGO									MAIZ			CEBADA			CENTENO		
	DURO Y SEMIDURO						SEMIDURO			Exportación Amarillo y o colorado. A granel			Cervecera Grado 2			Grado 2		
	Grado 1			Grado 2			Grado 3											
	Enero	Febr.	Marzo	Enero	Febr.	Marzo	Enero	Febr.	Marzo	Enero	Febr.	Marzo	Enero	Febr.	Marzo	Enero	Febr.	Marzo
1										—	15,20	15,60						
2										s/c.	—	—						
3										s/c.	15,20	15,60						
4										s/c.	15,20	15,60						
5										—	15,20	15,60						
6										—	15,20	15,60						
7	S I N	C O T I Z A C I Ó N		S I N	C O T I Z A C I Ó N		S I N	C O T I Z A C I Ó N		16,20	15,20	15,60	S I N	C O T I Z A C I Ó N		S I N	C O T I Z A C I Ó N	
8										16,05	—	15,60						
9										s/c.	15,20	—						
10										s/c.	15,20	15,60						
11										—	15,20	15,60						
12										—	15,20	15,60						
13										15,60	15,60	15,60						
14										15,40	15,60	15,60						
15										14,50	15,60	15,30						
16										14,60	—	—						
17										15,30	—	15,60						
18										15,30	—	15,60						
19										—	15,60	—						
20										15,00	15,60	15,60						
21										15,00	15,60	15,60						
22										15,60	15,60	15,80						
23										15,20	—	—						
24										15,20	15,60	15,90						
25										15,20	15,60	15,90						
26										—	15,60	15,90						
27										15,20	15,60	16,00						
28										15,00	15,60	16,00						
29										15,00		16,00						
30										15,15		—						
31										15,20		16,25						
Máx.										16,60	15,60	16,25						
Mín.										14,50	15,20	15,30						
Prom.										15,25	15,36	15,64						

72 - LINO Y GIRASOL, COTIZACION DIARIA

Día	LINO															GIRASOL		
	Grado Super por entrega			Grado Nº 1 por entrega			Grado Nº 2 Base de cotización			Grado Nº 3 por entrega			Grado Nº 4 por entrega			Tipo oficial		
	Enero	Febr.	Marzo	Enero	Febr.	Marzo	Enero	Febr.	Marzo	Enero	Febr.	Marzo	Enero	Febr.	Marzo	Enero	Febr.	Marzo
1																		
2																		
3																		
4																		
5																		
6																		
7	S I N	C O T I Z A C I Ó N		S I N	C O T I Z A C I Ó N		S I N	C O T I Z A C I Ó N		S I N	C O T I Z A C I Ó N		S I N	C O T I Z A C I Ó N		S I N	C O T I Z A C I Ó N	
8																		
9																		
10																		
11																		
12																		
13																		
14																		
15																		
16																		
17																		
18																		
19																		
20																		
21																		
22																		
23																		
24																		
25																		
26																		
27																		
28																		
29																		
30																		
31																		
Máx.																		
Mín.																		
Prom.																		

73 - BOVINOS. PROMEDIOS SEMANALES DE PRECIOS, POR KILO

Clasificación	ENERO				FEBRERO				MARZO				
	Semana terminada el día				Semana terminada el día				Semana terminada el día				
	4	11	18	25	1	8	15	22	1	8	15	22	29
Novillos	0,4108	0,4540	0,4522	0,4183	0,4297	0,4331	0,4339	0,4418	0,4475	0,4597	0,4479	0,4619	0,4195
Novillitos	0,3961	0,4281	0,4137	0,4113	0,4163	0,4368	0,4236	0,4298	0,4266	0,4220	0,4200	0,4368	0,3967
Vacas	0,3662	0,3494	0,3426	0,3250	0,3368	0,3421	0,3399	0,3522	0,3529	0,3689	0,3596	0,3688	0,3466
Vaquillonas	0,3513	0,3974	0,3790	0,3718	0,3824	0,3762	0,3690	0,3743	0,3742	0,3836	0,3797	0,3947	0,3692
Terneros	0,3848	0,4077	0,4068	0,4269	0,4603	0,4294	0,4021	0,4202	0,3994	0,4150	0,4237	0,4046	0,3944
Mamones	0,3563	0,4340	0,4230	0,4145	0,4363	0,4459	0,3662	0,3928	0,3510	0,4126	0,3844	0,3850	0,4005
Toros-torunos	0,2671	0,2866	0,2913	0,2908	0,2941	0,3213	0,3004	0,3263	0,3075	0,3181	0,3129	0,3412	0,2971

74 - BOVINOS. PROMEDIOS SEMANALES DE PRECIOS, POR CABEZA

Novillos	186,56	201,33	196,31	189,07	191,91	191,43	190,95	203,40	201,81	200,86	196,01	198,82	181,37
Novillitos	124,60	135,03	130,55	133,22	132,19	130,75	132,89	131,79	135,31	133,81	136,86	138,91	122,37
Vacas	133,90	154,92	149,57	143,27	151,11	140,19	144,01	151,31	160,81	164,39	160,47	161,81	155,46
Vaquillonas	103,42	119,12	115,97	110,42	111,84	111,77	110,74	109,13	111,17	117,10	116,57	119,90	113,09
Terneros	75,64	80,58	85,26	81,44	88,26	87,46	74,64	71,76	79,37	75,07	80,83	71,20	72,81
Mamones	32,63	34,00	36,78	52,77	38,27	40,80	14,55	33,69	29,83	31,63	36,18	25,00	35,24
Toros-torunos	159,90	174,19	169,02	173,19	180,58	170,98	168,18	182,70	176,52	182,00	185,87	181,10	168,29

75 - BOVINOS, OVINOS Y PORCINOS. PROMEDIOS MENSUALES DE PRECIOS POR KILO VIVO Y POR CABEZA

Clasificación	Enero		Febrero		Marzo	
	Por kilo vivo	Por cabeza	Por kilo vivo	Por cabeza	Por kilo vivo	Por cabeza
Bovinos:						
Novillos	0,4298	193,50	0,4390	196,36	0,4470	193,96
Novillitos	0,4169	132,88	0,4284	139,95	0,4220	133,16
Vacas	0,3352	148,41	0,3462	151,00	0,3610	160,64
Vaquillonas	0,3817	114,01	0,3732	110,80	0,3810	116,53
Terneros	0,4380	83,65	0,4111	76,64	0,4120	75,57
Mamones	0,4227	41,10	0,3752	26,37	0,4010	33,84
Toros-torunos	0,2887	172,51	0,3120	175,69	0,3180	179,34
Promedios	0,4047	164,17	0,4122	163,91	0,4150	161,95

Clasificación	Enero		Febrero		Marzo	
	Por kilo vivo	Por cabeza	Por kilo vivo	Por cabeza	Por kilo vivo	Por cabeza
Ovinos:						
Ovejas	0,2007	7,85	0,2119	7,73	—	—
Capones	—	—	—	—	—	—
Borregos	0,3641	9,25	—	—	—	—
Corderos	—	—	0,3502	8,08	—	—
Carneros	—	—	—	—	—	—
Promedios	0,2905	8,76	0,2630	8,06	—	—
Porcinos:						
Cerdos	0,9125	88,00	0,9163	102,41	0,9235	94,22
Lechones	—	—	—	—	—	—
Caídos	—	—	—	—	—	—
Promedios	0,9125	88,00	0,9163	102,41	0,9236	94,22

76 - HARINA DE TRIGO Y DERIVADOS - PROMEDIOS MENSUALES DE PRECIOS DIARIOS

Variedades	Unidad	Enero	Febr.	Marzo
Harinas:				
0000	Bolsa de 70 kilos	11.20	11.20	11.20
000	"	10.50	10.50	10.50
00	"	10.15	10.15	10.15
0	"	9.80	9.80	9.80
½ 0	"	—	—	—
2ª Export.	"	—	—	—
2ª consumo	"	—	—	—
Harinilla	"	—	—	—

Variedades	Unidad	Enero	Febr.	Marzo
Semita:				
Exportación	100 kilos	—	—	—
Consumo	"	11.50	11.50	11.50
Afrecho:				
Exportación	Bolsa de 70 kilos	—	—	—
Consumo	100 kilos	11.00	11.00	11.00
Afrechillo:				
Exportación	100 kilos	—	—	—
Consumo	"	11.00	11.00	11.00

77 - COMBUSTIBLES - PROMEDIOS MENSUALES DE PRECIOS DIARIOS COTIZADOS POR LOS PRINCIPALES PROVEEDORES DE LA PLAZA

Variedades	Unidad	Ener.	Febr.	Marz.
Leña:				
Quebracho astillado	Tonelada	58.50	58.50	59.00
" en torta	"	56.50	56.50	57.00
" en campana	"	54.50	54.50	55.00
" calefac. y coc.	"	57.50	57.50	58.00
Algarrobo astillado	"	46.50	44.75	45.75
" en torta	"	43.50	42.75	43.75
Carbón vegetal:				
de quebracho blanco	Tonelada	94.50	94.50	95.00
mezcla	"	88.00	88.50	88.50

Variedades	Unidad	Ener.	Febr.	Marz.
Carbón mineral:				
para cocina	Tonelada	115.00	115.00	115.00
Antracita	"	180.00	180.00	180.00
Inflamables:				
Nafta (inc. impuesto) (1)	Litro	0.23	0.23	0.23
Kerosene (2)	"	0.18	0.18	0.18
Petróleo fuel-oil (3)	Tonelada	109.98	109.98	109.98
Diesel fuel-oil (3)	"	129.07	129.07	129.07
Gas-oil (3)	"	151.61	151.61	151.61
Petróleo tracto (3)	Litro	0.15	0.15	0.15

(1) Por 1.000 litros, a revendedores m$n. 0.235. — (2) A revendedores m$n. 0.16. — (3) A granel, puesto en Planta San Lorenzo.

PRECIOS POR MENOR

78 - ARTICULOS DE CONSUMO — PROMEDIOS MENSUALES DE PRECIOS MAXIMOS Y MINIMOS COTIZADOS MENSUALMENTE EN PLAZA

Artículos	Unidad	Enero		Febrero		Marzo	
		Máximo	Mínimo	Máximo	Mínimo	Máximo	Mínimo
Pan							
Una pieza	kg.	0,25	0,25	0,25	0,25	0,25	0,25
Dos piezas	,,	0,30	0,30	0,30	0,30	0,30	0,30
Piezas menores	,,	0,45	0,40	0,45	0,40	0,45	0,40
Carne							
de vaca:							
Asado	kg.	1,00	0,90	1,10	0,97	1,10	1,00
Costeleta	,,	1,10	0,90	1,20	0,97	1,20	1,00
Huesos	,,	0,40	0,20	0,42	0,27	0,50	0,30
Lomo	,,	1,80	1,60	1,87	1,67	1,90	1,70
Puchero	,,	0,75	0,40	0,80	0,47	0,80	0,50
Pulpa	,,	1,10	0,90	1,17	0,97	1,20	1,00
de vaquillona:							
Asado	kg.	1,20	1,00	1,27	1,07	1,20	1,10
Costeleta	,,	1,20	1,00	1,27	1,07	1,30	1,10
Lomo	,,	1,80	1,60	1,87	1,67	1,90	1,70
Pulpa	,,	1,20	1,00	1,27	1,07	1,30	1,10
de ternera:							
Asado	kg.	1,40	1,20	1,65	1,35	1,60	1,40
Costeleta	,,	1,80	1,20	1,95	1,35	2,00	1,40
Lomo	,,	—	—	—	—	—	—
Pulpa	,,	1,40	1,20	1,55	1,35	1,60	1,40
de cerdo:							
Costeleta	kg.	1,80	1,80	1,80	1,80	1,80	1,80
Pecho	,,	1,40	1,20	1,40	1,30	1,40	1,40
Panceta	,,	1,80	1,75	1,80	1,75	1,80	1,80
Tocino	,,	1,80	1,70	1,77	1,67	1,80	1,70
Ovina	kg.	—	—	—	—	—	—
Pescado							
Boga	kg.	0,80	0,80	0,80	0,80	1,00	0,80
Corvina	,,	0,80	0,70	0,90	0,70	1,00	0,80
Dorado	,,	1,00	0,80	1,05	0,85	1,20	1,00
Merluza	,,	0,80	0,80	0,80	0,75	1,00	0,80
Pacú	,,	1,00	0,80	1,05	0,85	1,20	1,00
Patí	,,	1,00	0,75	1,05	0,82	1,20	1,00
Pejerrey	,,	2,80	2,30	2,80	2,35	3,05	2,65
Pescadilla	,,	0,80	0,70	0,80	0,70	1,05	0,80
Sábalo	pieza	0,50	0,50	0,45	0,45	0,60	0,60
Surubí	kg.	1,30	1,00	1,35	1,00	1,40	1,20
Mariscos							
Camarones	kg.	2,20	2,00	2,45	2,25	—	—
Langostinos	,,	6,50	5,00	6,75	5,50	—	—
Caracoles	,,	1,00	0,80	0,95	0,80	1,00	0,80
Mejillones	,,	1,30	1,20	1,30	1,10	1,40	1,00
Aves							
Gallinas:							
Extra	c/u.	6,00	4,50	6,25	5,05	6,50	5,00
Especiales	,,	4,00	3,50	4,00	3,50	4,00	3,37
Buenas	,,	3,35	2,80	3,35	2,80	3,20	2,60
Chicas	,,	2,70	2,40	2,70	2,40	2,40	2,00
Pollos:							
Extra	c/u.	6,25	4,50	6,50	4,62	6,50	4,50
Especiales	,,	4,00	3,65	4,00	3,65	4,00	3,80
Buenos	,,	3,50	2,80	3,50	3,80	3,50	2,60
Chicos	,,	2,75	2,40	2,75	2,40	2,50	2,00
Patos:							
Criollos	c/u.	—	—	—	—	—	—
Marruecos	,,	2,72	1,90	2,95	1,55	2,60	2,00
Pekín	,,	—	—	—	—	—	—
Palomas	,,	0,40	0,30	0,45	0,30	0,45	0,30
Gansos	,,	—	—	3,00	1,80	4,05	3,12
Pavos	kg.	2,85	1,65	3,05	1,67	2,67	2,00
Pavitas	,,	2,80	1,60	2,80	1,60	1,80	1,00
Perdices	c/u.	—	—	—	—	—	—
Martinetas	,,	—	—	—	—	—	—
Animales de granja y caza							
Libres	c/u.	2,05	1,60	2,30	1,60	—	—
Conejos	,,	2,33	1,33	2,25	1,20	2,70	1,40
Productos de granja							
Huevos	doc.	1,20	1,00	1,22	1,10	1,65	1,47
Manteca	kg.	2,37	2,20	2,52	2,20	2,52	2,20
Leche	litro	—	—	—	—	—	—
Verduras							
Acelga	atado	0,14	0,10	0,19	0,14	0,20	0,15
Achicoria	,,	0,14	0,10	0,15	0,10	0,12	0,10
Ajíes	doc.	0,87	0,50	0,77	0,52	1,20	0,60
Ajíes morrones	,,	4,20	1,80	2,70	1,80	1,50	0,80
Ajos	doc.cab	0,60	0,40	0,70	0,52	0,65	0,60
Albahaca	atado	0,12	0,10	0,22	0,10	0,11	0,10
Alcahuciles	doc.	—	—	—	—	—	—
Apio	c/u.	—	—	—	—	—	—
Arveja	kg.	1,10	0,90	1,15	0,90	1,20	0,15
Batata	,,	0,27	0,27	0,26	0,25	0,20	0,20
Berenjena	doc.	2,10	1,20	1,65	1,00	1,60	1,20
Berro	atado	—	—	—	—	—	—
Borraja	,,	—	—	—	—	—	—
Brócolis	c/u.	—	—	—	—	—	—
Cardo	,,	—	—	0,65	0,60	0,85	0,60
Cebolla cabeza	kg.	0,32	0,25	0,37	0,27	0,42	0,40
Cebolla verdeo	atado	—	—	—	—	0,20	0,20
Chaucha bailna	kg.	1,20	0,90	1,35	1,10	1,20	1,20
Chaucha fina	,,	0,80	0,80	0,80	0,80	0,70	0,60
Chauchón	paquet.	0,50	0,50	0,70	0,50	—	—
Chocios	doc.	1,10	0,70	1,07	0,80	1,05	0,85
Coles negros	c/u.	0,15	0,10	0,10	0,10	0,10	0,10
Coliflor	,,	—	—	—	—	—	—
Escarola	doc.	0,40	0,30	0,40	0,32	0,60	0,60
Espárragos	atado	0,65	0,60	0,67	0,60	0,85	0,80
Espinaca	,,	0,15	0,10	0,14	0,12	0,17	0,15
Habas	kg.	—	—	—	—	—	—
Hinojo	c/u.	—	—	—	—	0,12	0,10
Lechuga	doc.	0,70	0,50	0,65	0,55	0,60	0,60
Nabo	atado	0,15	0,10	0,16	0,12	0,15	0,14
Orégano	,,	0,10	0,10	0,16	0,15	0,19	0,19
Papa nueva	kg.	0,22	0,22	0,26	0,25	0,25	0,24
Papa	,,	—	—	0,20	0,20	—	—
Pepinos	doc.	1,20	0,85	1,17	0,85	1,40	1,20
Perejil	atado	0,10	0,10	0,10	0,10	0,20	0,20
Pimientos ver.	cien	—	—	0,20	0,20	0,25	0,20
Pimientos red.	doc.	0,60	0,40	0,80	0,67	1,00	1,00
Porotos mant.	kg.	0,95	0,70	0,95	0,75	1,00	1,00
Porotos color.	,,	—	—	1,80	1,50	—	—
Puerro	atado	0,15	0,10	0,15	0,14	0,15	0,15
Rabanitos	,,	0,12	0,10	0,11	0,10	0,17	0,14
Radicheta	,,	0,12	0,10	0,14	0,10	0,11	0,10
Remolacha	,,	0,16	0,12	0,12	0,11	0,15	0,15
Repollo blanco	c/u.	0,35	0,20	0,32	0,20	0,40	0,30
Repollo crespo	,,	0,20	0,15	0,20	0,15	0,30	0,20
Repollo Brusel.	,,	—	—	—	—	—	—
Salsifíes	atado	0,15	0,10	0,15	0,10	0,20	0,20
Tomate	kg.	0,70	0,65	0,90	0,67	0,80	0,50
Zanahoria	atado	0,20	0,17	0,20	0,20	0,25	0,24
Zapallitos	doc.	0,60	0,45	0,60	0,50	0,80	0,60
Zapallo	kg.	0,17	0,17	0,16	0,16	0,27	0,25
Frutas							
Ananá	c/u.	2,30	1,65	—	—	—	—
Bananas	doc.	1,20	0,85	1,25	0,85	1,32	0,80
Cerezas	kg.	2,00	1,50	—	—	—	—
Ciruelas	doc.	1,00	0,55	0,90	0,52	1,20	0,52
Damascos	,,	0,60	0,40	—	—	—	—
Duraznos	,,	1,95	0,45	1,45	0,72	1,80	1,20
Frutillas	kg.	—	—	—	—	—	—
Granadas	doc.	—	—	—	—	1,20	1,20
Guindas	kg.	—	—	—	—	—	—
Higos	doc.	0,60	0,30	0,60	0,35	0,40	0,40
Kakis	,,	—	—	—	—	—	—
Limas	,,	—	—	—	—	—	—
Limones	,,	1,65	0,80	1,25	0,80	1,20	0,80
Mandarinas	,,	0,80	0,80	—	—	—	—
Manzanas:							
Beauty	doc.	2,40	1,50	2,25	1,55	2,40	0,80
Deliciosas	,,	3,66	1,83	2,70	1,87	3,00	2,40
Jonathan	,,	1,60	0,80	2,10	1,33	1,40	0,80
Cara sucia	,,	0,87	0,67	1,10	0,90	1,20	1,00
Melones	c/u.	0,80	0,45	1,07	0,55	0,80	0,80
Membrillos	doc.	—	—	—	—	—	—
Naranjas:							
Brasileñas	doc.	2,20	1,40	2,30	1,45	2,40	2,40
Correntinas	,,	—	—	—	—	1,20	0,60
Calilegua	,,	—	—	—	—	—	—
Salteñas	,,	—	—	—	—	1,20	1,20
de quintas	,,	—	—	—	—	—	—
Nísperos	kg.	—	—	—	—	—	—
Peras:							
Williams	doc.	1,30	0,50	1,20	0,67	1,60	0,80
Río Negro	,,	1,10	0,77	1,33	0,80	2,00	1,20
de quintas	,,	—	—	—	—	—	—
Pelones	,,	0,50	0,40	0,70	0,40	—	—
Pomelos	c/u.	0,60	0,35	0,52	0,30	0,57	0,30
Sandías	,,	0,80	0,55	0,87	0,62	0,80	0,60
Uva:							
Moscatel	kg.	1,07	0,80	0,93	0,80	0,95	0,75
Negra	,,	0,80	0,60	0,80	0,63	0,80	0,60
Rosada	,,	—	—	0,80	0,65	0,80	0,80
Casera	,,	—	—	—	—	—	—

IV - CREDITO

COMPENSACIONES

79 - MOVIMIENTO MENSUAL DEL "CLEARING" BANCARIO

ENERO		FEBRERO		MARZO		ACUMULATIVO	
Nº de documentos	Valor en m$n.	Nº de documentos	Valor en m$n.	Nº de documentos	Valor en m$n.	Nº de documentos	Valor en m$n.
278.229	898.335.482,14	235.403	774.720.328,52	268.990	793.117.461,06	782.622	2.466.183.281,72

BANCO MUNICIPAL DE ROSARIO

80 - MOVIMIENTO MENSUAL DE PRESTAMOS PRENDARIOS Y CAJA DE AHORROS

OPERACIONES	ENERO		FEBRERO		MARZO		ACUMULATIVO	
	Nº de operac.	Importe en m$n.	Nº de operac.	Importe en m$n.	Nº de operac.	Importe en m$n.	Nº de operac.	Importe en m$n.
Préstamos nuevos:								
Sobre alhajas	4.865	182.403,00	4.614	166.937,00	5.233	193.438,00	**14.712**	**542.778,00**
Sobre objetos varios	9.150	118.043,00	8.285	112.448,00	9.159	124.075,00	**26.594**	**354.566,00**
TOTAL	14.015	300.446,00	12.899	279.385,00	14.392	317.513,00	**41.306**	**897.344,00**
Renovados	4.938	191.096,00	4.258	169.281,00	4.425	173.580,00	**13.621**	**533.957,00**
Rescatados	13.761	298.030,00	10.852	226.138,00	13.416	276.255,00	**37.629**	**800.423,00**
Rematados	1.015	11.481,00	1.090	13.068,00	1.048	13.533,00	**3.153**	**38.082,00**
Adjudicados y donados	—	—	—	—	—	—	—	—
Caja de Ahorros:								
Depósitos	2.045	978.353,33	1.158	529.385,25	1.113	652.436,28	**4.316**	**2.160.174,86**
Extracciones	1.019	916.413,22	957	630.450,49	1.092	615.643,50	**3.062**	**2.162.507,21**

V - EDIFICACION Y MOVIMIENTO INMOBILIARIO

EDIFICACION

81 - PERMISOS CONCEDIDOS SEGUN TIPO DE CONSTRUCCION - SUPERFICIE Y VALOR DE LAS OBRAS - DERECHOS LIQUIDADOS Y LONGITUD DE FRENTES

	Enero	Febrero	Marzo	Acumulativo
Construcciones	**262**	**195**	**173**	**630**
Edificios	162	125	110	397
de 1 planta	*111*	*104*	*88*	*333*
de 2 plantas	*20*	*16*	*20*	*56*
de 3 plantas	*1*	*3*	*1*	*5*
de más de 3 plantas	—	*2*	*1*	*3*
Tapiales al frente	1	--	2	3
Panteones	4	—	—	4
Construcciones y reparaciones interiores	95	70	61	226
Superficie de las obras, en metros2	**27.494,27**	**19.509,61**	**21.277,18**	**68.281,06**
Valor de las obras, en m$n.	**3.023.105,20**	**2.676.811,88**	**3.095.634,87**	**8.795.551,95**
Derechos liquidados, en m$n.	**35.997,17**	**35.498,32**	**47.647,31**	**119.142,80**
Longitud de frentes, en metros	**1.886,04**	**1.466,98**	**1.441,54**	**4.794,56**

VENTAS DE INMUEBLES E HIPOTECAS

82 - OPERACIONES DE VENTA ASENTADAS EN EL REGISTRO DE PROPIEDADES

CLASIFICACION	Enero	Febr.	Marzo	Acumul.
EDIFICADO				
Número:	*356*	*199*	*283*	**838**
Radio Urbano	173	91	123	*387*
Radio Suburbano	183	108	160	*451*
Radio Rural	—	—	—	—
Superficie en m.2:	*138.237*	*64.435*	*89.701*	**292.373**
Radio Urbano	63.252	29.456	37.206	*129.914*
Radio Suburbano	74.985	34.979	52.495	*162.459*
Radio Rural	—	—	—	—
Valor en m$n.:	*6.370.748*	*3.101.396*	*4.392.278*	**13.864.422**
Radio Urbano	4.345.965	2.123.999	2.929.876	*9.399.340*
Radio Suburbano	2.024.783	977.397	1.462.402	*4.464.582*
Radio Rural	—	—	—	—
NO EDIFICADO				
Número:	*335*	*173*	*274*	**782**
Radio Urbano	47	34	42	*123*
Radio Suburbano	280	134	228	*642*
Radio Rural	8	5	4	*17*
Superficie en m.2:	*426.069*	*539.658*	*169.572*	**1.135.299**
Radio Urbano	15.375	12.214	15.265	*42.954*
Radio Suburbano	115.263	45.781	78.338	*239.382*
Radio Rural	295.431	481.663	75.869	*852.963*
Valor en m$n.:	*1.489.551*	*965.282*	*981.689*	**3.436.522**
Radio Urbano	449.614	248.233	340.183	*1.038.030*
Radio Suburbano	847.948	465.384	599.506	*1.912.838*
Radio Rural	191.989	251.665	42.000	*485.654*

83 - HIPOTECAS INSCRIPTAS EN EL REGISTRO DE PROPIEDADES

CLASIFICACION	Enero	Febr.	Marzo	Acumul.
EDIFICADO				
Número:	*181*	*139*	*194*	**514**
Radio Urbano	76	52	72	*200*
Radio Suburbano	105	87	122	*314*
Radio Rural	—	—	—	—
Superficie en m.2:	*75.941*	*42.117*	*85.393*	**203.481**
Radio Urbano	24.813	14.664	26.991	*66.468*
Radio Suburbano	51.128	27.483	58.402	*137.013*
Radio Rural	—	—	—	—
Valor en m$n.:	*2.107.654*	*1.386.078*	*2.171.538*	**5.665.270**
Radio Urbano	1.151.264	788.412	1.266.801	*3.206.477*
Radio Suburbano	956.390	597.666	904.737	*2.458.793*
Radio Rural	—	—	—	—
NO EDIFICADO				
Número:	*30*	*23*	*25*	**78**
Radio Urbano	3	11	5	*19*
Radio Suburbano	26	11	19	*56*
Radio Rural	1	1	1	*3*
Superficie en m.2:	*65.747*	*251.959*	*69.552*	**387.258**
Radio Urbano	930	4.033	2.897	*7.860*
Radio Suburbano	14.340	5.738	6.655	*26.733*
Radio Rural	50.477	242.188	60.000	*352.665*
Valor en m$n.:	*236.611*	*89.369*	*130.688*	**446.668**
Radio Urbano	19.390	42.618	33.740	*95.748*
Radio Suburbano	182.221	30.751	88.948	*301.920*
Radio Rural	25.000	16.000	8.000	*49.000*

84 - PRESTAMOS HIPOTECARIOS EFECTUADOS POR EL BANCO HIPOTECARIO NACIONAL

PRESTAMOS	ENERO			FEBRERO			MARZO		
	Radio Urbano	Radio Suburbano	Radio Rural	Radio Urbano	Radio Suburbano	Radio Rural	Radio Urbano	Radio Suburbano	Radio Rural
Sobre inmuebles con edificación:									
Nº de operaciones	10	8	—	10	10	—	10	8	—
Sup. cubierta m.2	4.594,90	586,59	—	5.619,58	1.471,79	—	1.969,58	717,20	—
Valor préstamos $	564.650	51.850	—	207.500	100.700	—	127.000	58.500	—
Sobre inmuebles a edificarse:									
Nº de operaciones	—	1	—	1	—	—	2	—	—
Sup. cubierta m.2	—	52,57	—	117,91	—	—	542,83	—	—
Valor préstamos $	—	4.000	—	7.000	—	—	100.000	—	—
Total:									
Nº de operaciones	10	9	—	11	10	—	12	8	—
Sup. cubierta m.2	4.594,90	639,16	—	5.737,49	1.471,79	—	2.512,41	717,20	—
Valor préstamos $	564.650	55.850	—	214.500	100.700	—	227.000	58.500	—

VI - MOVIMIENTO ADUANERO

EXPORTACION

85 - CIFRAS MENSUALES DE EXPORTACION DIRECTA POR EL PUERTO DE ROSARIO EN TONELADAS

Productos	Enero	Febrero	Marzo	Productos	Enero	Febrero	Marzo
Maíz	12.314,2	15.995,7	13.230,8	Esquel. env. botell. vino	—	—	2,0
Azadas y horq. hierro	1,8	—	0,2	Jamonada, en latas	—	—	86,1
Sal	895,5	250,0	437,6	Mijo	500,0	—	—
Huesos triturados	398,2	2.457,4	365,2	Cebada	820,7	—	—
Trigo	8.494,4	3.199,3	23.488,5	Colas de vacun. congel.	—	21,3	—
Maquinarias	0,3	—	—	Aves domést. congelad	10,9	—	—
Aceite girasol y comest.	530,6	—	1,8	Carne porcina congelad.	0,2	—	—
Utiles y muebl. domést.	1,1	—	—	Arroz, en bolsas	—	—	44,9
Harina extract. oleagin	5.434,8	—	459,4	Vinagre	—	1,0	—
Sémola Burgoi	—	3,6	—	Grasa vacuna	—	37,0	—
Pasta de ternera	367,7	46,9	172,1	Carne vacuna, en latas	—	—	1.411,6
Jamón	556,6	—	—	Fiambres	0,4	—	—
Expeller de oleaginosas	1.349,1	6.499,5	3.875,7	Grasa de cerdo	286,5	113,2	—
Cueros porc. salados	—	4,5	—	Carne vacuna	545,4	1.812,4	1.181,8
Sémola de trigo	—	—	6,0	Aceite de lino	531,4	—	—
Harina de trigo	—	—	1.788,5	Menudencias	0,3	95,1	—
Afrecho	817,5	810,3	4.321,6	Jarabe jugo de naranjas	2,2	—	—
Afrechillo	405,1	758,1	2.845,7	Sorgo	203,4	—	1.018,8
Hierro para hormigón	128,5	—	—				
Calendarios impresos	0,1	—	—	TOTALES	**34.596,7**	**32.105,4**	**54.738,5**

RECAUDACION ADUANERA

86 - IMPORTES PERCIBIDOS, POR MESES, EN M$N.

Concepto	Enero	Febr.	Marzo	Acum.	Concepto	Enero	Febr.	Marzo	Acum.
Derechos de import.	**416.078,91**	**379.875,73**	**394.720,47**	**1.190.675,11**	c) Estadística	*111.735,60*	*94.846,32*	*86.986,27*	*293.568,19*
a) Derechos específicos y ad-valor.	*289.160,09*	*258.772,60*	*262.135,92*	*810.068,61*	1. Estad. de Export.	104.737,48	88.173,37	80.234,89	273.145,74
1. Importación 5 %	48.494,64	44.082,17	51.969,03	144.545,84	2. „ „ Import.	6.998,12	6.672,95	6.751,28	20.422,45
2. „ 9 %	—	—	—	—	d) Eventuales	*1.720,74*	*12.931,46*	*352,02*	*15.004,28*
3. „ 10 %	11.244,77	7.315,23	4.548,21	23.108,21	e) Reparos	—	*12,73*	—	*12,73*
4. „ 15 %	1.312,26	—	467,35	1.779,61	1. Reparos Aduana	—	—	—	—
5. „ 17 %	164,70	—	—	164,70	2. „ Contad.	—	12,73	—	12,73
6. „ 20 %	3.255,61	—	3.139,87	6.395,48	3. „ Of.Fiscal.	—	—	—	—
7. „ 25 %	69.013,34	62.019,65	93.888,30	224.921,29	f) Faros y Balizas.	*36.242,81*	*13.792,73*	*15.740,55*	*65.776,09*
8. „ 30 %	15.793,15	8,29	5.574,91	21.376,35	g) Multa Consular.	—	—	—	—
9. „ 35 %	2.963,17	4.739,50	4.837,67	12.540,34	h) Multas	—	*69,28*	*34,15*	*103,43*
10. „ 40 %	117,28	216,89	715,82	1.049,99	1. Multas 2 %	—	14,55	8,47	23,02
11. „ 50 %	20.159,11	5.738,05	165,19	26.062,35	2. „ 5 %	—	54,73	25,68	80,41
12. „ 60 %	—	—	—	—	i) Puertos, muelles y diques	*182.206,43*	*120.637,41*	*128.906,92*	*431.750,76*
13. „ 70 %	—	—	—	—	1. Derechos Muelles	62.194,59	33.493,70	36.874,95	132.563,24
14. Derech. esp., ks.	114.667,57	133.669,60	96.718,25	345.055,42	2. „ Perman.	31.859,67	17.584,64	18.853,34	68.297,65
15. „ „ lts.	1.974,49	982,22	—	2.956,71	3. „ Entrada	29.731,90	16.351,46	18.222,74	64.306,10
16. Tasa art 24, Ley Nº 12345	—	1,00	111,32	112,32	4. „ Anclaje.	864,92	—	—	864,92
17. Tasa art. 153. Ley 12345	—	—	—	—	5. Pesc. y Guinche.	25.522,98	19.506,84	19.798,77	64.828,59
b) Adicional 2 %	*2.874,81*	*1.463,64*	*1.285,91*	*5.624,36*	6. Guinche de rem.	—	—	—	—
c) „ 7 %	*26.477,06*	*19.484,81*	*29.237,69*	*75.199,06*	7. Serv. de intermit.	500,00	215,00	460,00	1.175,00
d) „ 10 %	*96.596,77*	*99.491,71*	*101.768,46*	*297.794,94*	8. Ser. extra de hab.	—	—	—	—
e) „ 25 %	*970,18*	*720,47*	*297,49*	*1.988,14*	9. Tracción	31.532,37	33.485,77	34.697,12	99.715,26
Derechos de export.					j) Visitas de Sanid.	*1.995,44*	*873,01*	*1.241,97*	*4.110,45*
a) Derechos específicos y ad-valor. Ley 9075	—	—	—	—	k) Arrend. en puerto	*20.333,75*	*1.466,88*	*19.193,06*	*40.993,69*
Exp. Art. 5º. L. de Ad.	—	—	—	—	l) Venta Mercader.	—	—	—	—
Demás renta:	**392.269,37**	**275.344,22**	**284.547,83**	**952.161,42**	1. Subasta Mercad.	—	—	—	—
a) Almac. y Esling.	*37.990,43*	*30.701,78*	*31.373,86*	*100.065,47*	2. Comisión 3 %	—	—	—	—
1. Almacenaje	12.554,58	9.103,40	6.979,37	28.637,35	m) Patentes Privileg.	—	—	—	—
2. Eslingaje	22.582,84	20.305,62	19.596,76	62.485,22	Multa Ley 11.251	*44,17*	*13,19*	*719,03*	*776,39*
3. Almac. de cereal.	—	—	—	—	Parcial Imp. p/Estadística y Cambios	—	—	—	—
4. Almac. removido	2.853,01	1.292,16	4.797,73	8.942,90	Suministro de agua.	—	—	—	—
b) Derecho Consular	—	—	—	—	Sumin. de Cte. Eléc.	—	—	—	—
					Eslingaje en remov.	—	—	—	—
					TOTAL GENERAL	**808.348,28**	**655.219,95**	**679.268,30**	**2.142.836,53**

ESTADISTICA SOCIAL

I - HOSPICIOS Y ASILOS

ASILO DE MENDIGOS

87 - MOVIMIENTO MENSUAL DE LOS ASILADOS, SEGUN GRUPOS DE EDADES, NACIONALIDAD Y SEXO

Edades	EXISTIAN				INGRESARON				SALIERON				FALLECIERON				QUEDAN			
	Argent.		Extranj.		Argent.		Extranj.		Argent.		Extranj.		Argent.		Extranj.		Argent.		Extranj.	
	V	M	V	M	V	M	V	M	V	M	V	M	V	M	V	M	V	M	V	M
ENERO																				
de 10 a 19 años	—	3	—	—	—	—	—	—	—	—	—	—	—	—	—	—	—	3	—	—
de 20 a 29 años	3	10	—	1	—	1	—	—	—	—	—	—	—	—	—	—	3	11	—	1
de 30 a 39 años	4	7	2	—	—	1	—	—	—	—	—	—	—	—	—	—	4	8	2	—
de 40 a 49 años	3	11	5	2	1	—	1	—	—	—	—	—	—	—	—	—	4	11	6	2
de 50 a 59 años	7	5	23	7	1	1	1	—	—	—	—	—	—	—	—	—	8	6	24	7
de 60 a 69 años	11	13	57	12	1	—	3	—	—	—	—	—	—	—	—	—	12	13	60	12
de 70 a 79 años	12	18	56	24	—	1	2	2	—	—	—	—	—	—	1	2	12	19	57	24
de 80 a 89 años	6	9	10	18	1	—	1	3	—	—	—	—	—	2	—	—	7	7	11	21
de 90 a 99 años	1	3	—	4	—	—	—	—	—	—	—	—	—	—	—	—	1	3	—	4
de más de 99 años	1	—	—	—	—	—	—	—	—	—	—	—	—	—	—	—	1	—	—	—
TOTAL	**48**	**79**	**153**	**68**	**4**	**4**	**8**	**5**	—	—	—	—	—	**2**	**1**	**2**	**52**	**81**	**160**	**71**
FEBRERO																				
de 10 a 19 años	—	3	—	—	—	—	—	—	—	—	—	—	—	—	—	—	—	3	—	—
de 20 a 29 años	3	11	—	1	1	—	—	—	—	—	—	—	—	—	—	—	4	11	—	1
de 30 a 39 años	4	8	2	—	—	—	—	—	—	—	—	—	—	—	—	—	4	8	2	—
de 40 a 49 años	4	11	6	2	1	—	—	—	—	—	—	—	—	—	—	—	5	11	6	2
de 50 a 59 años	8	6	24	7	—	—	1	—	1	—	1	—	—	—	1	—	7	6	23	7
de 60 a 69 años	12	13	60	12	—	—	—	—	—	—	—	—	—	—	1	—	12	13	59	12
de 70 a 79 años	12	19	57	24	—	2	—	—	—	—	—	—	1	1	1	—	11	20	56	24
de 80 a 89 años	7	7	11	21	—	1	1	—	—	—	—	1	—	—	—	—	7	8	12	20
de 90 a 99 años	1	3	—	4	—	—	—	—	—	—	—	—	—	—	—	—	1	3	—	4
de más de 99 años	1	—	—	—	—	—	—	—	—	—	—	—	—	—	—	—	1	—	—	—
TOTAL	**52**	**81**	**160**	**71**	**2**	**3**	**2**	—	**1**	—	**1**	**1**	**1**	**1**	**3**	—	**52**	**83**	**158**	**70**
MARZO																				
de 10 a 19 años	—	3	—	—	—	—	—	—	—	—	—	—	—	—	—	—	—	3	—	—
de 20 a 29 años	4	11	—	1	—	—	1	—	—	—	—	—	—	—	—	—	4	11	1	1
de 30 a 39 años	4	8	2	—	1	1	—	—	—	1	—	—	—	—	—	—	5	8	2	—
de 40 a 49 años	5	11	6	2	—	—	—	—	—	—	—	—	—	—	—	—	5	11	6	2
de 50 a 59 años	7	6	23	7	—	—	—	1	—	—	—	—	—	—	—	—	7	6	23	8
de 60 a 69 años	12	13	59	12	—	2	3	—	—	—	2	—	—	—	—	—	12	15	60	12
de 70 a 79 años	11	20	56	24	—	—	1	1	—	—	—	—	—	—	2	—	11	20	55	25
de 80 a 89 años	7	8	12	20	—	1	2	1	—	—	—	—	—	1	—	2	7	8	14	19
de 90 a 99 años	1	3	—	4	—	—	—	1	—	—	—	1	—	—	—	—	1	3	—	4
de más de 99 años	1	—	—	—	—	—	—	—	—	—	—	—	—	—	—	—	1	—	—	—
TOTAL	**52**	**83**	**158**	**70**	**1**	**4**	**7**	**4**	—	**1**	**2**	**1**	—	**1**	**2**	**2**	**53**	**85**	**161**	**71**

HOGAR DEL HUERFANO

88 - MOVIMIENTO MENSUAL DE LOS ASILADOS, SEGUN GRUPOS DE EDADES Y SEXO

MOVIMIENTO	ENERO						FEBRERO						MARZO					
	de 0 a 9 años		de 10 a 17 años		Total		de 0 a 9 años		de 10 a 17 años		Total		de 0 a 9 años		de 10 a 19 años		Total	
	V	M	V	M	V	M	V	M	V	M	V	M	V	M	V	M	V	M
Existencia al 1º de mes	167	152	—	61	**167**	**213**	165	146	3	66	**168**	**212**	159	140	5	70	**164**	**210**
Ingresaron	2	5	3	5	**5**	**10**	3	3	2	5	**5**	**8**	2	6	1	3	**3**	**9**
Salleron	4	11	—	—	**4**	**11**	9	8	—	1	**9**	**9**	6	10	—	—	**6**	**10**
Fallecieron	—	—	—	—	—	—	—	1	—	—	—	**1**	2	1	—	—	**2**	**1**
Quedan a fin del mes	165	146	3	66	**168**	**212**	159	140	5	70	**164**	**210**	153	135	6	73	**159**	**208**

ASILO DEL BUEN PASTOR

89 - MOVIMIENTO MENSUAL DEL PATRONATO DE MENORES (NIÑAS) Y REFORMATORIO DE MUJERES (MUJERES SOLTERAS), SEGUN GRUPOS DE EDADES E INSTRUCCION

Edades e instrucción	Patronato de Menores — Preservadas										Reformatorio de Mujeres — Asiladas									
	ENERO				FEBRERO			MARZO			ENERO				FEBRERO			MARZO		
	Existencia anterior	Entradas	Salidas	Quedan	Entradas	Salidas	Quedan	Entradas	Salidas	Quedan	Existencia anterior	Entradas	Salidas	Quedan	Entradas	Salidas	Quedan	Entradas	Salidas	Quedan
Edades	**166**	**5**	**13**	**158**	**2**	**2**	**158**	**9**	**4**	**163**	**242**	**33**	**43**	**232**	**27**	**18**	**241**	**25**	**49**	**217**
de 0 a 9 años ..	96	1	8	89	—	—	89	8	4	93	—	—	—	—	—	—	—	—	—	—
de 10 a 18 años ..	67	4	5	66	2	2	66	1	—	67	167	26	33	160	21	14	167	15	23	159
de 19 a 22 años ..	2	—	—	2	—	—	2	—	—	2	73	7	10	70	6	4	72	10	26	56
de 23 y más	1	—	—	1	—	—	1	—	—	1	2	—	—	2	—	—	2	—	—	2
Instrucción	**166**	**5**	**13**	**158**	**2**	**2**	**158**	**9**	**4**	**163**	**242**	**33**	**43**	**232**	**27**	**18**	**241**	**25**	**49**	**217**
Alfabetas	96	4	6	94	2	1	95	6	3	98	230	29	40	219	24	17	226	21	42	205
Analfabetas	70	1	7	64	—	1	63	3	1	65	12	4	3	13	3	1	15	4	7	12

HOGAR SAN MARTIN

90 - MOVIMIENTO MENSUAL DE LOS INTERNADOS (MENORES VARONES) SEGUN GRUPOS DE EDADES, PROFESION, INSTRUCCION Y CAUSA DE INTERNACION

Edades Profesiones Instrucción y causas de internación	PROCESADOS										ASILADOS									
	ENERO				FEBRERO			MARZO			ENERO				FEBRERO			MARZO		
	Existencia anterior	Entrados	Salidos	Quedan	Entrados	Salidos	Quedan	Entrados	Salidos	Quedan	Existencia anterior	Entrados	Salidos	Quedan	Entrados	Salidos	Quedan	Entrados	Salidos	Quedan
Edades	16	4	2	18	5	5	18	3	2	19	78	3	6	75	1	7	69	12	2	79
de 6 a 9 años	—	—	—	—	—	—	—	—	—	—	16	—	—	16	—	—	16	—	—	16
de 10 a 17 años	15	3	2	16	5	5	16	3	2	17	53	3	6	50	1	7	44	12	2	54
de 18 a 22 años	1	1	—	2	—	—	2	—	—	2	9	—	—	9	—	—	9	—	—	9
Profesiones	16	4	2	18	5	5	18	3	2	19	78	3	6	75	1	7	69	12	2	79
Agricultores	—	3	2	1	5	1	5	2	—	7	8	3	5	6	1	3	4	12	2	14
Colegiales	—	—	—	—	—	—	—	—	—	—	—	—	—	—	—	—	—	—	—	—
Obreros	—	—	—	—	—	—	—	1	—	1	2	—	1	1	—	—	1	—	—	1
Mandaderos	—	—	—	—	—	—	—	—	—	—	—	—	—	—	—	—	—	—	—	—
Oficios diversos	5	1	—	6	—	4	2	—	—	2	10	—	—	10	—	4	6	—	—	6
Sin profesión	11	—	—	11	—	—	11	—	2	9	53	—	—	53	—	—	53	—	—	53
Vend. ambulantes	—	—	—	—	—	—	—	—	—	—	5	—	—	5	—	—	5	—	—	5
Instrucción	16	4	2	18	5	5	18	3	2	19	78	3	6	75	1	7	69	12	2	79
Alfabetos	12	3	3	13	4	5	12	2	—	14	58	2	6	54	—	7	47	9	2	54
Analfabetos	4	1	—	5	1	—	6	1	2	5	20	1	—	21	1	—	22	3	—	25
Causas de internac.	16	4	2	18	5	5	18	3	2	19	78	3	6	75	1	7	69	12	2	79
Robo	—	—	—	—	—	—	—	—	—	—	—	—	—	—	—	—	—	—	—	—
Hurto	14	3	1	16	5	4	17	—	—	17	—	—	—	—	—	—	—	—	—	—
Incorrección	1	1	—	2	—	1	1	3	2	2	15	—	1	14	—	1	13	4	—	17
Abandono	—	—	—	—	—	—	—	—	—	—	12	1	—	13	1	1	13	3	1	15
Otros	1	—	1	—	—	—	—	—	—	—	51	2	5	48	—	5	43	5	1	47

II - POLICIA

DELITOS DENUNCIADOS

91 - CLASIF. POR ESPECIE Y SEGUN LAS SECCIONES POLICIALES EN QUE FUERON COMETIDOS

Delitos	SECCIONES POLICIALES																		Investigaciones	TOT
	1ª	2ª	3ª	4ª	5ª	6ª	7ª	8ª	9ª	10ª	11ª	12ª	13ª	14ª	15ª	16ª	17ª	18ª	34ª	
Contra las personas:	7	6	5	5	1	9	18	5	13	2	7	8	18	6	20	2	11	33	—	2	172
Homicidio	—	—	—	—	—	—	—	—	1	—	—	—	—	—	—	—	1	1	—	—	3
Tentativa de homicidio	—	—	—	—	—	—	—	—	—	—	—	—	—	—	—	—	—	—	—	—	—
Aborto	—	—	1	—	—	—	—	—	—	—	—	—	—	—	1	—	—	—	—	—	2
Lesiones	7	6	4	5	1	7	12	5	11	2	7	8	18	6	19	2	8	31	—	2	161
Abandono de personas	—	—	—	—	—	—	—	—	—	—	—	—	—	—	—	—	—	—	—	—	—
Abuso de armas	—	—	—	—	—	2	—	—	1	—	—	—	—	—	—	—	2	1	—	—	6
Contra la propiedad:	45	8	44	20	29	34	28	29	30	21	24	3	36	6	22	7	22	37	9	—	437
Hurtos	41	6	36	19	25	26	21	20	26	14	18	2	16	2	17	5	22	33	2	—	351
Robos	—	1	2	—	—	2	3	3	1	6	5	—	5	4	4	—	—	1	—	—	37
Estafa y defraudación	3	1	5	1	1	6	4	5	2	—	—	—	3	—	—	1	—	3	—	—	35
Usurpación y extorsión	—	—	—	—	—	—	—	—	—	—	—	—	—	—	—	—	—	—	—	—	—
Daño	—	—	1	—	1	—	—	—	1	1	1	1	1	—	1	1	—	—	—	—	9
Tentativas	1	—	—	—	2	—	—	1	—	—	—	—	1	—	—	—	—	—	—	—	5
Contra la libertad, la honestidad y el estado civil:	—	—	—	—	1	—	2	1	—	—	1	—	1	—	1	—	2	2	—	5	16
Contra la libertad	—	—	—	—	—	—	—	—	—	—	—	—	—	—	—	—	1	—	—	—	1
Contra la honestidad	—	—	—	—	1	—	2	1	—	—	1	—	1	—	1	—	1	2	—	5	15
Contra el estado civil	—	—	—	—	—	—	—	—	—	—	—	—	—	—	—	—	—	—	—	—	—
Contra la Adm. y Poder. Púb.:	1	—	—	1	1	—	—	—	—	—	—	—	1	—	1	1	—	—	—	2	8
Contra la seguridad pública	1	—	—	—	—	—	—	—	—	—	—	—	—	—	—	—	—	—	—	—	1
Contra la administr. pública	—	—	—	1	1	—	—	—	—	—	—	—	1	—	1	1	—	—	—	2	7
Contra la fe pública	—	—	—	—	—	—	—	—	—	—	—	—	—	—	—	—	—	—	—	—	—
Contra el orden público	—	—	—	—	—	—	—	—	—	—	—	—	—	—	—	—	—	—	—	—	—
TOTALES GENERALES	53	14	49	26	32	43	42	35	43	23	32	11	46	12	44	10	35	72	2	9	633

CONTRAVENTORES DETENIDOS

92 - CLAS. POR GRUPOS DE EDADES-EST. CIVIL-PROFESION-INSTRUCCION-NACIONALIDAD Y SEXO

	V.	M.
Edades:	3.023	367
Menores de 18 años	69	13
de 18 a 22	214	25
de 23 a 30	529	161
de 31 a 40	734	97
de 41 a 50	701	53
de 51 a 60	461	16
de 61 a 70	297	2
de 71 en adelante	78	—
Estado civil:	3.023	367
Solteros	2.079	218
Casados	844	113
Viudos	100	36
Divorciados	—	—
Concubinos	—	—
Separados	—	—

	V.	M.
Profesiones:	3.023	367
Agricultores	3	—
Agentes y bomberos	12	—
Choferes	41	—
Comerciantes	89	3
Empleados	297	—
Estudiantes	21	2
Guardas y conductores	5	—
Industriales	—	—
Jornaleros y peones	2.225	—
Profesiones liberales	6	—
Marineros	26	—
Oficios diversos	241	10
Prostitutas y rufianes	—	58

	V.	M.
Quehaceres domésticos	—	251
Rentistas	9	—
Sirvientes	1	42
Sin ocupación	34	1
Vendedores ambulantes	9	—
Varios	4	—
Sin especificar	—	—
Instrucción:	3.023	367
Alfabetos	2.710	301
Analfabetos	313	66
Nacionalidad:	3.023	367
Argentinos	2.119	332
Argentinos naturalizados	19	—
Extranjeros	885	35

93 - CLASIFICACION POR SECCIONES POLICIALES EN QUE FUERON DETENIDOS

1ª	2ª	3ª	4ª	5ª	6ª	7ª	8ª	9ª	10ª	11ª	12ª	13ª	14ª	15ª	16ª	17ª	18ª	34ª	Inv.	TOT.
185	218	311	139	107	147	210	329	296	69	66	138	151	37	69	61	34	253	24	546	3.390

DELINCUENTES DETENIDOS

94 - CLASIFICACION POR ESPECIE DE LOS DELITOS COMETIDOS — POR GRUPOS DE EDADES ESTADO CIVIL — PROFESION — INSTRUCCION Y SEXO

Clasificación	CONTRA LAS PERSONAS							CONTRA LA PROPIEDAD							C/LA LIBERTAD. HON. Y EST. CIVIL				C/LA ADMINISTRACION Y PODERES PUBLICOS				
	Homicidio	Tentativa de homicidio	Aborto	Lesiones	Abandono de personas	Abuso de armas	TOTALES	Hurto	Robo	Estafa y defraudación	Usurpación y extorsión	Daño	Tentativas	TOTALES	Contra la libertad	Contra la honestidad	Contra el estado civil	TOTALES	Contra la seg. pública	Contra la adm. pública	Contra la fe pública	Contra el orden público	TOTALES
SEXO MASCULINO	2	—	—	143	—	5	150	85	16	17	2	7	4	131	1	13	—	14	—	16	—	—	16
Edades:																							
— de 18 años	—	—	—	28	—	—	28	42	7	5	—	3	2	59	—	—	—	—	—	—	—	—	—
de 18 a 22 años	—	—	—	13	—	1	14	12	6	1	1	1	—	21	—	1	—	1	—	2	—	—	2
de 23 a 30 años	2	—	—	33	—	1	36	13	3	2	—	—	1	19	—	3	—	3	—	2	—	—	2
de 31 a 40 años	—	—	—	27	—	1	28	8	—	3	1	1	1	14	1	4	—	5	—	8	—	—	8
de 41 a 50 años	—	—	—	20	—	2	22	10	—	6	—	1	—	17	—	1	—	1	—	4	—	—	4
de 51 a 60 años	—	—	—	15	—	—	15	—	—	—	—	1	—	1	—	1	—	1	—	—	—	—	—
de 61 a 70 años	—	—	—	3	—	—	3	—	—	—	—	—	—	—	—	3	—	3	—	—	—	—	—
de más de 70 años	—	—	—	4	—	—	4	—	—	—	—	—	—	—	—	—	—	—	—	—	—	—	—
Estado civil:																							
Solteros	1	—	—	73	—	3	77	56	16	10	1	6	4	93	—	8	—	8	—	9	—	—	9
Casados	1	—	—	63	—	2	66	24	—	7	1	—	—	32	1	5	—	6	—	5	—	—	5
Viudos	—	—	—	4	—	—	4	4	—	—	—	1	—	5	—	—	—	—	—	2	—	—	2
Divorciados	—	—	—	—	—	—	—	—	—	—	—	—	—	—	—	—	—	—	—	—	—	—	—
Separados	—	—	—	—	—	—	—	—	—	—	—	—	—	—	—	—	—	—	—	—	—	—	—
Concubinos	—	—	—	3	—	—	3	1	—	—	—	—	—	1	—	—	—	—	—	—	—	—	—
Profesión:																							
Agricultores	—	—	—	5	—	—	5	3	—	1	—	—	—	4	—	—	—	—	—	—	—	—	—
Agentes y bomberos	—	—	—	2	—	2	4	—	—	1	—	—	—	1	—	—	—	—	—	—	—	—	—
Choferes	—	—	—	11	—	—	11	3	—	—	—	1	—	4	—	—	—	—	—	—	—	—	—
Comerciantes	—	—	—	10	—	—	10	3	—	3	—	—	—	6	—	—	—	—	—	1	—	—	1
Empleados	—	—	—	26	—	1	27	4	2	5	—	—	2	13	—	3	—	3	—	1	—	—	1
Estudiantes	—	—	—	6	—	—	6	12	—	4	—	3	—	19	—	—	—	—	—	—	—	—	—
Guardas y conductor.	—	—	—	2	—	—	2	—	—	—	—	—	—	—	—	—	—	—	—	—	—	—	—
Industriales	—	—	—	—	—	—	—	—	—	—	—	—	—	—	—	—	—	—	—	—	—	—	—
Jornaleros y peones	1	—	—	59	—	2	62	33	8	1	1	3	—	46	1	4	—	5	—	9	—	—	9
Profesiones liberales	—	—	—	—	—	—	—	1	—	—	—	—	—	1	—	—	—	—	—	1	—	—	1
Marineros	—	—	—	—	—	—	—	—	—	—	—	—	—	—	—	—	—	—	—	—	—	—	—
Oficios diversos	—	—	—	12	—	—	12	15	3	2	1	—	2	23	—	5	—	5	—	2	—	—	2
Rufianes	—	—	—	—	—	—	—	—	—	—	—	—	—	—	—	—	—	—	—	—	—	—	—
Rentistas	—	—	—	1	—	—	1	—	—	—	—	—	—	—	—	—	—	—	—	—	—	—	—
Sirvientes	—	—	—	—	—	—	—	—	—	—	—	—	—	—	—	—	—	—	—	—	—	—	—
Sin ocupación	1	—	—	4	—	—	5	2	—	—	—	—	—	2	—	—	—	—	—	—	—	—	—
Vendedores ambulant.	—	—	—	5	—	—	5	9	3	—	—	—	—	12	—	1	—	1	—	2	—	—	2
Varios	—	—	—	—	—	—	—	—	—	—	—	—	—	—	—	—	—	—	—	—	—	—	—
Instrucción:																							
Alfabetos	2	—	—	115	—	5	122	70	15	16	2	7	4	114	1	12	—	13	—	15	—	—	15
Analfabetos	—	—	—	28	—	—	28	15	1	1	—	—	—	17	—	1	—	1	—	1	—	—	1
Nacionalidad:																							
Argentinos	2	—	—	115	—	4	121	76	16	16	1	7	4	120	1	11	—	12	—	16	—	—	16
Argentinos naturaliz.	—	—	—	—	—	1	1	—	—	—	—	—	—	—	—	—	—	—	—	—	—	—	—
Extranjeros	—	—	—	28	—	—	28	9	—	1	1	—	—	11	—	2	—	2	—	—	—	—	—
SEXO FEMENINO	1	—	1	16	—	1	19	17	—	3	—	—	—	20	—	—	—	—	—	—	—	—	—
Edades:																							
— de 18 años	—	—	—	3	—	—	3	4	—	—	—	—	—	4	—	—	—	—	—	—	—	—	—
de 18 a 22 años	—	—	—	1	—	—	1	6	—	—	—	—	—	6	—	—	—	—	—	—	—	—	—
de 23 a 30 años	—	—	—	5	—	1	6	4	—	1	—	—	—	5	—	—	—	—	—	—	—	—	—
de 31 a 40 años	—	—	1	2	—	—	3	3	—	1	—	—	—	4	—	—	—	—	—	—	—	—	—
de 41 a 50 años	1	—	—	2	—	—	3	—	—	1	—	—	—	1	—	—	—	—	—	—	—	—	—
de 51 a 60 años	—	—	—	2	—	—	2	—	—	—	—	—	—	—	—	—	—	—	—	—	—	—	—
de 61 a 70 años	—	—	—	1	—	—	1	—	—	—	—	—	—	—	—	—	—	—	—	—	—	—	—
de más de 70 años	—	—	—	—	—	—	—	—	—	—	—	—	—	—	—	—	—	—	—	—	—	—	—
Estado civil																							
Solteras	—	—	—	6	—	—	6	14	—	3	—	—	—	17	—	—	—	—	—	—	—	—	—
Casadas	1	—	—	6	—	1	8	3	—	—	—	—	—	3	—	—	—	—	—	—	—	—	—
Viudas	—	—	1	3	—	—	4	—	—	—	—	—	—	—	—	—	—	—	—	—	—	—	—
Divorciadas	—	—	—	—	—	—	—	—	—	—	—	—	—	—	—	—	—	—	—	—	—	—	—
Separadas	—	—	—	—	—	—	—	—	—	—	—	—	—	—	—	—	—	—	—	—	—	—	—
Concubinas	—	—	—	1	—	—	1	—	—	—	—	—	—	—	—	—	—	—	—	—	—	—	—
Profesión:																							
Comerciantes	—	—	—	—	—	—	—	—	—	—	—	—	—	—	—	—	—	—	—	—	—	—	—
Empleadas	—	—	—	—	—	—	—	2	—	—	—	—	—	2	—	—	—	—	—	—	—	—	—
Estudiantes	—	—	—	—	—	—	—	—	—	—	—	—	—	—	—	—	—	—	—	—	—	—	—
Industriales	—	—	—	—	—	—	—	—	—	—	—	—	—	—	—	—	—	—	—	—	—	—	—
Jornaleras y peones	—	—	—	2	—	—	2	—	—	—	—	—	—	—	—	—	—	—	—	—	—	—	—
Profesiones liberales	—	—	—	—	—	—	—	—	—	—	—	—	—	—	—	—	—	—	—	—	—	—	—
Oficios diversos	—	—	—	—	—	—	—	5	—	1	—	—	—	6	—	—	—	—	—	—	—	—	—
Prostitutas	—	—	—	—	—	—	—	—	—	—	—	—	—	—	—	—	—	—	—	—	—	—	—
Quehaceres doméstic.	1	—	—	12	—	1	14	—	—	2	—	—	—	2	—	—	—	—	—	—	—	—	—
Rentistas	—	—	—	—	—	—	—	—	—	—	—	—	—	—	—	—	—	—	—	—	—	—	—
Sirvientas	—	—	—	2	—	—	2	10	—	—	—	—	—	10	—	—	—	—	—	—	—	—	—
Sin ocupación	—	—	—	—	—	—	—	—	—	—	—	—	—	—	—	—	—	—	—	—	—	—	—
Varios	—	—	1	—	—	—	1	—	—	—	—	—	—	—	—	—	—	—	—	—	—	—	—
Instrucción:																							
Alfabetas	1	—	1	12	—	—	14	16	—	3	—	—	—	19	—	—	—	—	—	—	—	—	—
Analfabetas	—	—	—	4	—	1	5	1	—	—	—	—	—	1	—	—	—	—	—	—	—	—	—
Nacionalidad:																							
Argentinas	—	—	1	13	—	1	15	16	—	3	—	—	—	19	—	—	—	—	—	—	—	—	—
Extranjeras	1	—	—	3	—	—	4	1	—	—	—	—	—	1	—	—	—	—	—	—	—	—	—

ACCIDENTES DEL TRABAJO

95 - CLASIF. SEGUN SU NATURALEZA

Clasificación	Enero	Febr.	Marzo
Armas de fuego	—	—	1
Armas blancas	5	1	3
Asfixia por gases	—	—	—
Asfixia por inmersión	—	—	—
Caídas de alturas	7	3	—
Caídas a pozos, zanjas o sótanos	—	—	1
Caídas simples	5	4	10
Derrumbes	—	1	—
Explosiones	—	1	1
Golpes	8	10	11
Heridas uor trenes y máquin. div.	7	5	4
Heridos por animales	1	4	4
Heridos por corriente eléctrica	1	—	—
Intoxicaciones	2	—	—
Otros accidentes	13	17	17
Quemaduras	5	3	3
TOTAL	53	49	55

ACCIDENTES COMUNES

96 - CLASIF. SEGUN SU NATURALEZA

Clasificación	Enero	Febr.	Marzo
Armas de fuego	1	—	1
Armas blancas	1	—	—
Axficia por gases	—	—	—
Axficia por inmersión	6	—	—
Caídas de alturas	10	7	2
Caídas a pozos, zanjas o sótanos	1	—	—
Caídas simples	23	18	31
Derrumbes	—	4	—
Explosiones	5	2	2
Golpes	5	4	3
Heridos por trenes y máquin div.	—	1	—
Heridos por animales	71	51	44
Heridos por corriente eléctrica	—	1	—
Intoxicaciones	—	—	—
Otros accidentes	18	4	8
Quemaduras	1	2	3
TOTAL	142	94	94

DETENCION DE INFRACTORES A LA LEY NACIONAL No. 12.331 (PROFILAXIS)

97 - CLASIF. POR SEXOS Y SEC. POLICIALES

Secciones policiales	Enero		Febrero		Marzo	
	M	F	M	F	M	F
1ª	—	—	—	—	—	—
2ª	—	—	—	—	—	—
3ª	—	—	—	—	—	—
4ª	—	—	—	—	—	—
5ª	—	—	—	—	—	—
6ª	—	—	—	—	—	—
7ª	—	—	—	—	—	—
8ª	—	—	—	—	—	—
9ª	—	—	—	—	—	—
10ª	—	—	—	—	—	—
11ª	—	—	—	—	—	—
12ª	—	—	—	—	—	—
13ª	—	—	—	—	—	—
14ª	—	—	—	—	—	—
15ª	—	—	—	—	—	—
16ª	—	—	—	—	—	—
17ª	—	—	—	—	—	—
18ª	—	—	—	—	—	—
34ª	—	—	—	—	—	—
Investigac.	—	—	—	—	—	—
TOTAL ..	—	—	—	—	—	—

DETENCION DE ACUSADOS CON CAPTURAS RECOMENDADAS

98 - CLASIF. POR CAUSAS

Acusados por:	Enero		Febr.		Marzo	
	M	F	M	F	M	F
Delitos contra:						
las personas	—	—	1	—	1	—
la propiedad partic.	—	—	—	—	1	—
la admin. pública	—	—	—	—	—	—
la honest. y est. civil	—	—	—	—	—	—
A pedido de autoridades diversas	1	—	—	—	—	—
Desertores	—	—	—	—	—	—
Otras causas	14	13	22	27	26	20
TOTALES	15	13	23	27	28	20

DETENCION DE INFRACTORES A LA LEY PROVINCIAL No. 2606 (JUEGOS PROHIBIDOS)

99 - CLASIF. POR SEXOS Y SEC. POLICIALES

Secciones policiales	Enero		Febrero		Marzo	
	M	F	M	F	M	F
1ª	—	—	—	—	—	—
2ª	1	—	—	—	—	—
3ª	—	—	—	—	—	—
4ª	—	—	1	—	—	—
5ª	—	—	—	—	—	—
6ª	—	—	—	—	1	—
7ª	—	—	—	—	—	—
8ª	—	—	—	—	1	—
9ª	1	—	1	1	—	—
10ª	—	—	—	—	—	—
11ª	—	—	—	—	—	—
12ª	—	—	—	—	—	—
13ª	—	—	—	—	—	—
14ª	—	—	—	—	—	—
15ª	—	—	—	—	—	—
16ª	1	—	—	2	1	—
17ª	—	—	—	—	—	—
18ª	—	—	—	—	1	—
34ª	—	—	—	—	—	—
Investigac.	—	—	—	—	—	—
TOTAL ..	3	—	2	3	4	—

HOMICIDIOS Y LESIONES POR CULPA O IMPRUDENCIA

100 - ACUSADOS Y DETENIDOS, CLASIF. POR SEC. POLICIALES

Secciones policiales	Enero			Febrero			Marzo		
	Homicidios	Lesiones	Acusados detenidos	Homicidios	Lesiones	Acusados detenidos	Homicidios	Lesiones	Acusados detenidos
1ª	—	2	2	1	2	3	—	1	2
2ª	—	3	4	—	2	2	—	—	—
3ª	—	1	1	—	12	10	—	4	3
4ª	—	4	4	—	—	—	—	—	—
5ª	—	—	—	—	1	1	—	—	—
6ª	—	1	1	—	1	1	—	1	1
7ª	1	2	3	1	—	1	—	1	1
8ª	—	7	7	—	6	7	—	2	2
9ª	1	4	9	1	2	2	—	—	—
10ª	—	1	1	—	2	2	—	—	—
11ª	—	1	1	2	1	1	—	5	5
12ª	1	1	2	—	—	—	—	—	—
13ª	—	—	—	—	—	—	—	1	1
14ª	—	—	—	—	—	—	—	—	—
15ª	—	3	3	—	3	2	1	—	1
16ª	—	—	—	—	—	—	—	—	—
17ª	—	—	—	—	—	—	—	—	—
18ª	—	—	—	—	—	—	—	—	—
34ª	—	—	—	—	—	—	—	—	—
Total	3	30	38	5	32	32	1	15	16

ACCIDENTES DE TRANSITO

101 - CLASIFICACION MENSUAL Y POR SECCIONES POLICIALES

Meses	SECCIONES POLICIALES																		Total
	1A.	2A.	3A.	4A.	5A.	6A.	7A.	8A.	9A.	10A.	11A.	12A.	13A.	14A.	15A.	16A.	17A.	18A.	24A.	
Enero	8	3	37	7	12	1	3	31	13	2	13	3	1	—	3	—	9	1	1	140
Febrero	3	2	66	3	19	1	1	31	11	2	6	2	—	—	3	—	8	3	—	161
Marzo	2	1	42	3	13	1	2	26	4	—	14	—	2	—	1	—	5	1	1	118
TOTAL	13	6	145	13	44	3	6	88	28	4	33	5	3	—	7	—	22	5	2	427

102 - CANTIDAD DE ACCIDENTES — CLASIFICACION SEGUN TIPOS DE VEHICULOS QUE INTERVINIERON

Colisiones	Ferrocarril	Tranvía	Omnibus y Colectivos	Automóvil particular	Automóvil taxi	Camión	Motocicleta	Vehículo de tracción a sangre	Bicicleta	Otros accidentes	Totales
Colisiones entre dos vehículos o entre un vehículo y un objeto fijo	*1*	*22*	*17*	*137*	*22*	*59*	*1*	*39*	*49*	—	338
Ferrocarril	—	—	—	—	—	1	—	—	—	—	*1*
Tranvía	—	5	4	23	2	18	—	7	7	—	*61*
Omnibus y colectivo	—	2	—	5	2	4	—	4	1	—	*18*
Automóvil particular	—	4	3	58	4	7	—	12	16	—	*104*
Automóvil taxi	—	—	—	11	3	1	—	3	2	—	*20*
Camión	1	9	2	35	5	17	1	12	16	—	*98*
Motocicleta	—	—	—	—	—	—	—	—	—	—	—
Vehículo tracción a sangre	—	2	6	—	3	3	—	—	5	—	*19*
Bicicleta	—	—	2	5	3	1	—	1	2	—	*14*
Objeto fijo	—	—	—	—	—	3	—	—	—	—	*3*
Otros	—	—	—	—	—	—	—	—	—	—	—
Colisiones ocasionadas por un vehículo	*2*	*19*	*6*	*19*	*6*	*11*	—	*5*	*8*	—	79
Caída de vehíc. en marcha	1	7	4	—	1	3	—	1	1	—	*18*
Atropellamiento de peatones	1	12	2	19	5	11	—	4	7	—	*61*
Otros accidentes	*3*	*1*	—	*3*	—	*1*	—	—	*2*	—	10
Varios	3	1	—	3	—	1	—	—	2	—	*10*
TOTALES	6	42	23	159	28	65	1	44	59	—	427

103 - CANTIDAD DE VICTIMAS — CLASIFICACION SEGUN TIPOS DE VEHICULOS QUE INTERVINIERON

Colisiones	Ferrocarril		Tranvía		Omnibus y Colectivos		Automóvil particular		Automóvil taxi		Camión		Motocicleta		Vehículo de tracción a sangre		Bicicleta		Otros accidentes		Totales	
	Muertos	Heridos	Muertos	Lesion.	Muertos	Lesion.	Muertos	Lesion.	Muertos	Lesion.	Muertos	Lesion.	Muertos	Lesion.	Muertos	Lesion.	Muertos	Lesion.	Muertos	Lesion.	Muertos	Lesion.
Colisiones entre dos vehículos o entre un vehículo y un objeto fijo	—	*1*	—	*4*	—	*4*	—	*24*	—	7	—	*15*	—	*1*	—	7	—	*24*	*1*	*9*	1	96
Ferrocarril	—	—	—	—	—	—	—	—	—	—	—	1	—	—	—	—	—	—	1	—	*1*	*1*
Tranvía	—	—	—	1	—	—	—	2	—	—	—	—	—	—	—	1	—	1	—	2	—	*7*
Omnibus y colectivo	—	—	—	1	—	—	—	—	—	—	—	—	—	—	—	1	—	—	—	1	—	*3*
Automóvil particular	—	—	—	—	—	2	—	8	—	2	—	5	—	—	—	1	—	5	—	1	—	*24*
Automóvil taxi	—	—	—	—	—	—	—	4	—	1	—	1	—	—	—	2	—	2	—	1	—	*9*
Camión	—	1	—	2	—	—	—	5	—	2	—	4	—	1	—	3	—	9	—	4	—	*31*
Motocicleta	—	—	—	—	—	—	—	—	—	—	—	—	—	—	—	—	—	—	—	—	—	—
Vehículo tracción a sangre	—	—	—	—	—	2	—	5	—	2	—	2	—	—	—	1	—	2	—	—	—	*14*
Bicicleta	—	—	—	—	—	—	—	—	—	—	—	—	—	—	—	—	—	—	—	—	—	—
Objeto fijo	—	—	—	—	—	—	—	—	—	—	—	—	—	—	—	—	—	—	—	—	—	—
Otros	—	—	—	—	—	—	—	—	—	—	—	—	—	—	—	—	—	—	—	—	—	—
Colisiones ocasionadas por un vehículo	—	*5*	*1*	*10*	—	*4*	*3*	*14*	*1*	*7*	*2*	*11*	—	—	*1*	*6*	—	*8*	—	—	*8*	*64*
Caída de vehíc. en marcha	—	2	—	3	—	2	1	—	—	—	1	1	—	—	1	—	—	2	—	—	*3*	*10*
Atropellamiento de peatones	—	3	1	7	—	2	2	14	1	7	1	10	—	—	—	5	—	6	—	—	*5*	*54*
TOTALES	—	6	1	14	—	8	3	38	1	14	2	26	—	1	1	12	—	32	1	9	9	160

104 - CLASIFICACION DE LOS ACCIDENTES CONSTATADOS SEGUN CAUSA Y POR GRUPOS DE EDADES Y SEXO DE LAS VICTIMAS

Edades y sexo	Por no conservar la mano		Por dar vuelta en lugar no permitido		Por exceso de velocidad		Por desobedecer las indicaciones del agente		Por contrariar otras órdenes de tránsito		Por otras circunstanc. peligr. para la circulac.		Por haber patinado el vehículo		Por animal asustado o desbocado		Por imprudencia o negligencia de la víctima		Menores jugando en la calle		Por subir o descender del vehículo en marcha		Por defecto técnico del vehículo		Otras circunstancias		Causas desconocidas		TOTALES	
	Muertos	Lesion.	Muertos	Lesion.	Muertos	Lesion.	Muertos	Lesion.	Muertos	Lesion.	Muertos	Lesion.	Muertos	Lesion.	Muertos	Lesion.	Muertos	Lesion.	Muertos	Lesion.	Muertos	Lesion.	Muertos	Lesion.	Muertos	Lesion.	Muertos	Lesion.	Muertos	Lesion.
Sexo masculino	—	5	—	1	—	20	—	1	—	—	—	—	—	2	—	1	5	59	—	1	1	6	—	2	—	30	—	14	6	142
Hasta 14 años	—	—	—	—	—	1	—	—	—	—	—	—	—	—	—	—	1	12	—	1	1	2	—	—	—	1	—	1	2	18
De 15 a 17 años	—	2	—	—	—	1	—	—	—	—	—	—	—	—	—	—	—	3	—	—	—	1	—	—	—	3	—	1	—	11
De 18 a 22 años	—	—	—	—	—	3	—	—	—	—	—	—	—	—	—	—	—	6	—	—	—	1	—	—	—	3	—	—	—	13
De 23 a 30 años	—	1	—	—	—	4	—	—	—	—	—	—	—	—	—	—	1	7	—	—	—	—	—	1	—	1	—	4	1	18
De 31 a 40 años	—	—	—	1	—	5	—	—	—	—	—	—	—	—	—	—	—	10	—	—	—	1	—	—	—	11	—	6	—	34
De 41 a 50 años	—	1	—	—	—	2	—	1	—	—	—	—	—	1	—	—	1	8	—	—	—	1	—	—	—	8	—	1	1	23
De 51 a 60 años	—	—	—	—	—	3	—	—	—	—	—	—	—	1	—	1	—	7	—	—	—	—	—	1	—	2	—	1	—	16
De 61 a 70 años	—	1	—	—	—	1	—	—	—	—	—	—	—	—	—	—	1	2	—	—	—	—	—	—	—	1	—	—	1	5
De más de 70 años	—	—	—	—	—	—	—	—	—	—	—	—	—	—	—	—	1	4	—	—	—	—	—	—	—	—	—	—	1	4
Desconocida	—	—	—	—	—	—	—	—	—	—	—	—	—	—	—	—	—	—	—	—	—	—	—	—	—	—	—	—	—	—
Sexo femenino	—	1	—	—	—	1	—	—	—	—	—	—	—	—	—	—	3	13	—	—	—	—	—	2	—	—	—	1	3	18
Hasta 14 años	—	—	—	—	—	—	—	—	—	—	—	—	—	—	—	—	—	2	—	—	—	—	—	1	—	—	—	1	—	4
De 15 a 17 años	—	—	—	—	—	—	—	—	—	—	—	—	—	—	—	—	—	—	—	—	—	—	—	—	—	—	—	—	—	—
De 18 a 22 años	—	—	—	—	—	—	—	—	—	—	—	—	—	—	—	—	—	4	—	—	—	—	—	—	—	—	—	—	—	4
De 23 a 30 años	—	1	—	—	—	1	—	—	—	—	—	—	—	—	—	—	—	2	—	—	—	—	—	—	—	—	—	—	—	4
De 31 a 40 años	—	—	—	—	—	—	—	—	—	—	—	—	—	—	—	—	—	—	—	—	—	—	—	1	—	—	—	—	—	1
De 41 a 50 años	—	—	—	—	—	—	—	—	—	—	—	—	—	—	—	—	1	4	—	—	—	—	—	—	—	—	—	—	1	4
De 51 a 60 años	—	—	—	—	—	—	—	—	—	—	—	—	—	—	—	—	2	1	—	—	—	—	—	—	—	—	—	—	2	1
De 61 a 70 años	—	—	—	—	—	—	—	—	—	—	—	—	—	—	—	—	—	—	—	—	—	—	—	—	—	—	—	—	—	—
De más de 70 años	—	—	—	—	—	—	—	—	—	—	—	—	—	—	—	—	—	—	—	—	—	—	—	—	—	—	—	—	—	—
Desconocida	—	—	—	—	—	—	—	—	—	—	—	—	—	—	—	—	—	—	—	—	—	—	—	—	—	—	—	—	—	—
Nº de accidentes	56		1		58		1		—		32		15		23		150		1		7		7		47		29		427	

CARCEL DE ENCAUSADOS Y CONTRAVENTORES

105 - MOVIMIENTO MENSUAL DE PROCESADOS Y PENADOS - CLASIFICACION SEGUN GRUPOS DE EDADES, ESTADO CIVIL, PROFESION E INSTRUCCION

Edades, estado civil, profesiones e instrucción	PENADOS										PROCESADOS									
	Enero				Febrero			Marzo			Enero				Febrero			Marzo		
	Existencia anterior	Entrados	Salidos	Quedan	Entrados	Salidos	Quedan	Entrados	Salidos	Quedan	Existencia anterior	Entrados	Salidos	Quedan	Entrados	Salidos	Quedan	Entrados	Salidos	Quedan
Edades:	128	—	15	113	13	13	113	17	8	122	105	16	14	107	31	19	119	22	34	107
de 15 a 17 años	—	—	—	—	—	—	—	—	—	—	—	—	—	—	—	—	—	—	—	—
„ 18 „ 22 „	6	—	1	5	2	1	6	2	—	8	7	1	2	6	4	3	7	7	6	8
„ 23 „ 30 „	29	—	3	26	4	3	27	4	2	29	13	1	3	11	9	5	15	3	5	13
„ 31 „ 40 „	51	—	6	45	3	5	43	3	3	43	37	5	4	38	7	3	42	3	9	36
„ 41 „ 50 „	26	—	2	24	2	2	24	2	1	25	27	6	4	29	6	3	32	4	8	28
„ 51 „ 60 „	13	—	2	11	1	2	10	2	1	11	15	2	—	17	2	3	16	2	4	14
„ 61 „ 70 „	3	—	1	2	1	—	3	3	1	5	6	1	1	6	3	2	7	1	2	6
más de 70 „	—	—	—	—	—	—	—	1	—	1	—	—	—	—	—	—	—	2	—	2
Estado civil:	128	—	15	113	13	13	113	17	8	122	105	16	14	107	31	19	119	22	34	107
Solteros	90	—	11	79	8	9	78	11	6	83	65	10	7	68	23	13	78	16	23	71
Casados	33	—	3	30	4	4	30	5	2	33	31	4	5	30	6	5	31	5	9	27
Viudos	5	—	1	4	1	—	5	1	—	6	9	2	2	9	2	1	10	1	2	9
Profesiones:	128	—	15	113	13	13	113	17	8	122	105	16	14	107	31	19	119	22	34	107
Agricultores	—	—	—	—	—	—	—	—	—	—	—	—	—	—	1	—	1	—	—	1
Agentes de policía	—	—	—	—	—	—	—	—	—	—	—	—	—	—	—	—	—	—	—	—
Comerciantes	—	—	—	—	—	—	—	—	—	—	—	—	—	—	—	—	—	—	—	—
Empleados en general	6	—	1	5	1	1	5	2	1	6	8	2	1	9	1	2	8	—	2	6
Estudiantes	—	—	—	—	—	—	—	—	—	—	—	—	—	—	—	—	—	—	—	—
Guardas y conductores	—	—	—	—	—	—	—	—	—	—	—	—	—	—	—	—	—	—	—	—
Industriales	—	—	—	—	—	—	—	—	—	—	—	—	—	—	—	—	—	—	—	—
Jornaleros	113	—	12	101	10	11	100	12	5	107	86	11	10	87	25	15	97	16	29	84
Profesiones liberales	—	—	—	—	—	—	—	—	—	—	—	—	—	—	—	—	—	—	—	—
Marineros	—	—	—	—	—	—	—	—	—	—	—	—	—	—	—	—	—	—	—	—
Oficios diversos	9	—	2	7	2	1	8	3	2	9	11	3	3	11	3	2	12	5	3	14
Peones diversos	—	—	—	—	—	—	—	—	—	—	—	—	—	—	—	—	—	—	—	—
Rufianes	—	—	—	—	—	—	—	—	—	—	—	—	—	—	—	—	—	—	—	—
Rentistas	—	—	—	—	—	—	—	—	—	—	—	—	—	—	—	—	—	—	—	—
Sirvientes	—	—	—	—	—	—	—	—	—	—	—	—	—	—	—	—	—	—	—	—
Sin profesión	—	—	—	—	—	—	—	—	—	—	—	—	—	—	1	—	1	1	—	2
Vendedores ambulantes	—	—	—	—	—	—	—	—	—	—	—	—	—	—	—	—	—	—	—	—
Varios	—	—	—	—	—	—	—	—	—	—	—	—	—	—	—	—	—	—	—	—
Instrucción:	128	—	15	113	13	13	113	17	8	122	105	16	14	107	31	19	119	22	34	107
Alfabetos	96	—	12	84	10	10	84	12	6	90	81	11	10	82	22	15	89	17	25	81
Analfabetos	32	—	3	29	3	3	29	5	2	32	24	5	4	25	9	4	30	5	9	26

CARCEL DE MUJERES

106 - MOVIMIENTO MENSUAL DE LAS ASILADAS, POR SECCIONES, SEGUN GRUPOS DE EDADES, ESTADO CIVIL E INSTRUCCION

Edades, estado civil e instrucción	PENADAS										PROCESADAS										ENCAUSADAS									
	Enero				Febr.			Marzo			Enero				Febr.			Marzo			Enero				Febr.			Marzo		
	Existencia anterior	Entradas	Salidas	Quedan	Entradas	Salidas	Quedan	Entradas	Salidas	Quedan	Existencia anterior	Entradas	Salidas	Quedan	Entradas	Salidas	Quedan	Entradas	Salidas	Quedan	Existencia anterior	Entradas	Salidas	Quedan	Entradas	Salidas	Quedan	Entradas	Salidas	Quedan
Edades:	16	—	3	13	—	—	13	2	2	13	25	10	10	25	17	18	24	13	16	21	16	19	19	16	14	14	16	22	27	11
de 10 a 18 ..	—	—	—	—	—	—	—	—	—	—	—	—	—	—	—	—	—	—	—	—	—	—	—	—	—	—	—	—	—	—
de 19 a 22 ..	1	—	1	—	—	—	—	—	—	—	1	—	1	—	—	—	—	—	—	—	—	—	—	—	—	—	—	1	—	1
de 23 a 30 ..	3	—	—	3	—	—	3	1	1	3	2	1	—	3	—	1	2	1	—	3	2	3	3	2	2	3	1	3	1	3
de 31 a 40 ..	2	—	1	1	—	—	1	—	1	—	7	3	4	6	2	4	4	3	5	2	8	6	7	7	5	6	6	5	9	2
de 41 a 50 ..	2	—	—	2	—	—	2	—	—	2	9	3	4	8	6	5	9	5	6	8	5	4	5	4	4	3	5	6	10	1
de 51 a 60 ..	4	—	—	4	—	—	4	—	—	4	5	3	1	7	8	6	9	4	5	8	—	4	2	2	2	1	3	5	5	3
de 61 a 70 ..	3	—	—	3	—	—	3	—	—	3	1	—	—	1	1	2	—	—	—	—	1	2	2	1	1	1	1	2	2	1
más de 70 ..	1	—	1	—	—	—	—	1	—	1	—	—	—	—	—	—	—	—	—	—	—	—	—	—	—	—	—	—	—	—
Estado civil:	16	—	3	13	—	—	13	2	2	13	25	10	10	25	17	18	24	13	16	21	16	19	19	16	14	14	16	22	27	11
solteras	5	—	1	4	—	—	4	—	—	4	13	3	4	12	4	6	10	3	4	9	13	9	14	8	4	4	8	6	12	2
casadas	5	—	—	5	—	—	5	1	2	4	11	4	5	10	8	10	8	7	9	6	2	7	2	7	7	8	6	11	11	6
viudas	6	—	2	4	—	—	4	1	—	5	1	3	1	3	5	2	6	3	3	6	1	3	3	1	3	2	2	5	4	3
Instrucción:	16	—	3	13	—	—	13	2	2	13	25	10	10	25	17	18	24	13	16	21	16	19	19	16	14	14	16	22	27	11
alfabetas ...	13	—	2	11	—	—	11	1	1	11	23	9	9	23	15	17	21	10	14	17	16	14	17	13	11	12	12	19	22	9
analfabetas .	3	—	1	2	—	—	2	1	1	2	2	1	1	2	2	1	3	3	2	4	—	5	2	3	3	2	4	3	5	2

INCENDIOS

107 - CLASIFICACION, POR SECCIONES POLICIALES Y SEGUN LA IMPORTANCIA Y MONTO DE LOS CAPITALES EXPUESTOS

Sección policial	IMPORTANCIA				CAPITALES (en m$n).			Total de siniestros
	Principio	Pequeño	Mediano	Grande	Existentes	Perdidos	Asegurados	
1ª	3	—	—	—	20.500	—	20.000	3
2ª	—	—	—	—	—	—	—	—
3ª	2	2	—	—	2.485.200	500	1.730.000	4
4ª	—	—	—	—	25.000	150	25.000	2
5ª	3	1	—	—	52.750	3.550	—	3
6ª	1	1	—	—	12.960	2.070	800	2
7ª	4	—	—	2	1.065.000	70.780	462.000	6
8ª	4	2	—	—	62.100	10.350	20.000	6
9ª	3	—	2	—	178.300	6.800	120.000	5
10ª	—	1	—	—	30.000	2.800	30.000	1
11ª	—	—	1	—	240.000	3.000	—	1
12ª	1	—	1	—	6.150	150	6.000	2
13ª	—	—	—	—	—	—	—	—
14ª	—	—	—	—	—	—	—	—
15ª	1	—	—	—	3.000	20	—	1
16ª	—	3	—	—	254.335	4.335	150.000	3
17ª	1	—	—	—	7.000	50	—	1
18ª	3	—	1	—	52.150	6.050	—	4
34ª	—	—	—	—	—	—	—	—
TOTAL	25	11	6	2	4.494.445	110.105	2.563.800	41

108 - CLASIFICACION POR LOCALES O PARAJES DONDE SE DECLARARON Y ORIGENES Y SEGUN LA IMPORTANCIA DEL SINIESTRO

Clasificación	Principio	Pequeño	Mediano	Grande	TOTAL
Local o paraje	25	11	6	2	44
Casas de comercio	3	—	—	1	4
„ de departamentos.	—	—	1	—	1
„ de inquilinatos ..	—	—	—	—	—
„ particulares	9	4	1	—	14
„ en construcción ..	—	—	—	—	—
Edificios públicos	1	—	—	—	1
Embarcaciones	—	—	—	—	—
Fábricas	2	2	—	1	5
Parvas	—	—	—	—	—
Vía Pública	2	—	—	—	2
Varios	4	3	1	—	8
Automóviles particulares.	1	—	—	—	1
„ taxímetros..	—	—	—	—	—
„ colectivos ..	—	—	—	—	—
Omnibus	—	1	1	—	2
Camiones	1	1	—	—	2
Trenes	—	—	2	—	2
Tranvías	2	—	—	—	2
Vehículos en general	—	—	—	—	—
Origen	25	11	6	2	44
Accidental	18	7	5	—	30
Imprudencia	—	—	—	—	—
Negligencia	—	—	—	—	—
Sospechoso	—	—	—	—	—
Espontáneo	5	4	—	—	9
Intencional	—	—	—	—	—
Sin especificar	2	—	1	2	5

III - ESPECTACULOS PUBLICOS

109 - NUMERO DE LOCALES HABILITADOS, REUNIONES EFECTUADAS Y CONCURRENTES - POR MESES

Clasificación	ENERO			FEBRERO			MARZO			Acumulativo		
	Locales habilitados	Reuniones efectuadas	Asistentes	Locales habilitados	Reuniones efectuadas	Asistentes	Locales habilitados	Reuniones efectuadas	Asistentes	Locales habilitados	Reuniones efectuadas	Asistentes
Bailes	20	213	172.705	53	432	417.157	45	336	193.924	118	981	783.786
Basket-Ball	8	36	7.214	7	7	1.366	1	4	825	16	47	9.405
Box	4	11	6.455	4	6	2.545	3	7	2.741	11	24	11.741
Carreras de caballos ..	1	7	20.426	1	8	21.716	1	10	25.634	3	25	67.776
Cinematógrafos	45	1.296	545.820	45	1.454	425.204	45	1.321	844.176	135	4.071	1.815.200
Dancings	4	120	3.071	4	67	2.575	4	116	3.378	12	323	9.024
Fútbol	8	11	21.643	3	6	20.501	7	15	41.339	18	32	83.483
Pic-nics	6	19	11.213	5	10	4.007	5	10	6.032	16	39	21.252
Teatros	5	13	1.692	—	—	—	5	38	16.976	10	51	18.608
Espectáculos varios ...	15	253	155.522	58	91	80.616	22	198	84.097	95	542	320.235
TOTALES.....	116	1.979	945.701	180	2.101	975.687	138	2.055	1.219.122	434	6.135	3.140.510

ESTADISTICA Y FINANZAS MUNICIPALES

I - ADMINISTRACION SANITARIA Y ASISTENCIA SOCIAL

CASA CENTRAL

110 - AUXILIOS, CONSULTORIOS EXTERNOS, LABORATORIOS Y DEPENDENCIAS

Servicios	Cantidad	Servicios	Cantidad	Servicios	Cantidad
Mesa de entradas:		Visitas médicas control enfer. a empl. municip.	559	**Cirugía y traumatología:**	
Primeros auxil. a domic.	5.109	Id. a empleados que se present. personalmente	1.109	Enfermos nuevos	2.672
Visitas de méd. a domic.	665	Certific. nuevos de salud	1.923	Total de consultas	3.598
Orden. inter. a hospitales	71	Certificados de salud Libret. Sanit. renovadas	5.564	Yesos	829
Viajes de ambulancia	374	Certif. de salud escolares	6.930	Curaciones	3.146
Cert. de defunc. externos	7	Denuncias recibidas de enfer. infecto-contagios.	381	Inyecciones	450
Farmacia:		Certificados aptit. física a emplead. municipales	364	Operac. de cirugía mayor	—
Recetas despachadas	7.190	**Desinfec. y desratización:**		Operac. de cirugía menor	531
Laboratorio de Análisis:		Desratizacion. realizadas	321	Contusos	280
Orina	1.146	Inspec. sanit. realizadas	1.310	Fracturas	542
Esputos	25	Omnibus desinfectados	661	**Rayos:**	
Pus	249	Desinf. a casas desalquil.	443	Radioscopías anotadas	38
Sangre (histológica)	352	Desinf. en locales públic.	66	Radiografías	632
Sero Reac. de Wasserm.	1.878	**Otorrinolaringología:**		Aplicaciones de diatermia	136
Sero Reacción de Kahn	1.878	Enfermos nuevos	391	**Instituto Antirrábico:**	
Exudados	18	Total de consultas	556	Personas tratadas	238
Heces	121	Curaciones	51	Animales observados	442
Ultramicroscopías	49	Inyecciones	85	Animales rabiosos	20
Líquido céfalo raquídeo	88	Operaciones	17	Procedent. de la ciudad	4
Metabolismo basal	9	**Cardiología:**		Proced. de la campaña	2
Jugo gástrico	9	Enfermos nuevos	198	**Oftalmología:**	
Parásitos	—	Total de consultas	755	Enfermos nuevos	340
Higiene y Salud Pública:		Inyecciones	145	Total de consultas	753
Vacuna:				Tracoma	4
Vacunados (antivariólica)	11.400			Refracciones	252
Revacun. (antivariólica)	37.875			Traumatología	40
Vacunados (antidiftérica)	12.926			Casos quirúrgicos	41
Revacunad. (antidiftérica)	—				

SECCION ODONTOLOGIA

111 - MOVIMIENTO REGISTRADO EN LOS CONSULTORIOS

Conceptos	Casa Central	Hospital Rosario	Hospital Carrasco	Hospital Alberdi	Hospital Roque S. Peña	Hospital de Niños	Estación S. Francisquito	Total
Extracciones	1.487	759	1.561	1.982	1.135	470	171	**7.565**
Curaciones	691	369	735	364	145	4.513	39	**6.856**
Otras intervenciones	—	5	—	—	—	—	—	**5**
Certificados otorgados por buenas condiciones bucales	7.045	430	230	900	732	1.288	376	**11.001**
Certificados otorgados por caries múltiples	6.467	911	403	1.043	1.207	2.660	530	**13.221**
Obturaciones	—	—	—	—	—	322	—	**322**
Ortodoncia	—	—	—	—	—	37	—	**37**

DEPARTAMENTO DE ASISTENCIA Y PROFILAXIS ANTIVENEREA

112 - ENFERMOS TRATADOS Y ANALISIS EFECTUADOS EN LOS DISPENSARIOS DEL DEPARTAMENTO

Consultorios de:	Casa Central	Hospital Alberdi	Inst. de Previs. Social	Hospital Rosario	Sud-este	Hospital Carrasco	Hospital S. Peña	Hospital de Niños	17 de Octubre	Totales
Enfermos de sífilis	**50**	**6**	**18**	**19**	**306**	**2.696**	**25**	**16**	**59**	**3.195**
Congénita (nuevos)	—	1	—	—	5	—	—	1	1	**8**
Primaria (nuevos)	21	2	7	3	2	4	10	3	—	**52**
Secundaria (nuevos)	14	—	2	8	—	3	1	4	—	**32**
Terciaria (nuevos)	—	—	7	5	—	—	—	8	—	**20**
Otros casos (nuevos)	15	3	2	3	3	5	14	—	3	**48**
Curaciones e inyecciones	—	—	—	—	296	2.684	—	—	55	**3.035**
Enfermos de blenorragia	**2.670**	**1.943**	**262**	**32**	**301**	**12**	**11**	**—**	**1**	**5.232**
Aguda (nuevos)	101	9	30	29	3	10	11	—	1	**194**
Crónica (nuevos)	52	4	12	3	2	2	—	—	—	**75**
Curaciones	2.517	1.930	220	—	296	—	—	—	—	**4.963**
Otras enfermedades venéreas	16	3	12	—	3	—	—	1	—	**35**
Inyecciones	4.986	913	2.305	—	1.296	—	3.178	—	—	**12.678**
Lepra	1	2	—	—	—	2	—	—	—	**5**
Certificados:										
Prenupciales otorgados	551	—	4	10	4	3	119	—	—	**691**
Prenupciales denegados	11	—	—	—	—	1	—	—	—	**12**
Bailarinas profesionales otorgados	—	—	—	—	—	—	—	—	—	—
Id. previo tratamiento	—	—	—	—	—	—	—	—	—	—
Bailarinas profesionales denegados	—	—	—	—	—	—	—	—	—	—
Laboratorios de análisis	**4.014**	**124**	**414**	**428**	**261**	**1.110**	—	**146**	**36**	**6.533**
Orina	1.059	47	100	—	79	313	—	40	12	**1.650**
Pus	—	13	—	—	5	—	—	—	—	**18**
Sangre (histológica)	—	—	—	—	—	—	—	—	—	—
Wassermann	609	31	131	214	78	395	—	53	12	**1.523**
Kahn	1.380	31	131	214	78	395	—	53	12	**2.294**
Exudados	844	—	45	—	10	—	—	—	—	**899**
Ultramicroscopías	122	2	7	—	9	7	—	—	—	**147**
Líquido céfalo-raquídeo	—	—	—	—	2	—	—	—	—	**2**

HOSPITALES MUNICIPALES

113 - MOVIMIENTO REGISTRADO EN LOS CONSULTORIOS EXTERNOS Y SERVICIOS AUXILIARES

Consultorios	Rosario	Alberdi	Carrasco	de Niños	R. S. Peña	Total
Policlínico:						
Consultas	6.201	3.276	757	1.481	1.514	**13.229**
Enfer. nuev. atend.	2.335	2.801	320	729	801	**6.986**
Inyecciones	7.142	1.784	629	762	598	**10.915**
Cir. y ortop. infant.:						
Consultas	—	—	—	1.626	407	**2.033**
Curaciones	—	—	—	779	442	**1.221**
Enyesados	—	—	—	279	58	**337**
Leprología:						
Curaciones	—	—	2.540	—	—	**2.540**
Asist. a enfermos	—	—	557	—	—	**557**
Enfer. nuev. atend.	—	—	27	—	—	**27**
Inyecciones	—	—	2.831	—	—	**2.831**
Tuberculosis:						
Consultas	—	—	194	219	—	**413**
Enfer. nuev. atend.	—	—	84	18	—	**102**
Inyecciones	—	—	—	—	—	**—**
Neuro-psiquiatría:						
Consultas	135	—	—	182	—	**317**
Enfer. nuev. atend.	28	—	—	42	—	**70**
Inyecciones	—	—	—	127	—	**127**
Oftalmología:						
Enfer. nuev. atend.	738	261	570	178	469	**2.216**
Total de consultas	1.332	995	1.170	396	292	**4.185**
Tracoma	—	—	—	—	—	**—**
Traumatología	71	—	—	—	—	**71**
Refracciones	248	—	—	—	181	**429**
Casos quirúrgicos	26	—	24	12	14	**76**
Otorrinolaringología:						
Enfer. nuev. atend.	436	414	408	233	400	**1.891**
Total de consultas	737	1.031	954	573	338	**3.633**
Curaciones	84	181	65	—	301	**631**
Inyecciones	123	85	132	11	284	**635**
Operaciones	28	102	98	24	136	**388**
Primeros auxilios:						
A domicilio	2.481	1.019	1.819	—	1.335	**6.654**
En el hospital	405	776	1.584	2.410	1.320	**6.495**
Radiología:						
Electricid. médica	—	—	—	133	85	**218**
Diatermia	155	—	—	54	—	**209**
Helioterapia	—	—	—	502	—	**502**
Radiograf. extern.	664	84	530	411	333	**2.022**
Radiograf. intern.	204	—	310	78	304	**896**
Radioscopías	—	37	163	—	97	**297**
Anatom. patológica:						
Biopsias	54	—	—	—	—	**54**
Hemogramas	—	—	—	—	—	**—**
Médulogramas	—	—	—	—	—	**—**
Investigac. hongos	—	—	—	—	—	**—**
Labor. de análisis:						
Orina	1.331	—	787	407	955	**3.480**
Esputo	51	—	107	2	27	**187**
Pus	36	—	15	5	30	**86**
Sangre (histológ.)	138	—	116	227	146	**627**

Consultorios	Rosario	Alberdi	Carrasco	de Niños	R. S. Peña	Total
Sero Reac. Wass.	420	—	27	93	389	**929**
Sero Reac. Kahn.	420	—	122	93	—	**635**
Exudados	7	—	—	29	17	**53**
Heces	110	—	74	68	113	**365**
Ultramicroscopías	6	—	—	—	—	**6**
Tumores	—	—	—	—	—	**—**
Líq. céf.-raquídeo	25	—	4	—	20	**49**
Metabolismo basal	—	—	—	—	—	**—**
Jugo gástrico	4	—	—	—	—	**4**
Parásitos	8	—	—	4	—	**12**
Varios	—	—	—	—	—	**—**
Lactarium:						
Amas en activid.	—	—	—	90	—	**90**
Exam. clín. amas	—	—	—	21	—	**21**
Exám. clín. hijos	—	—	—	21	—	**21**
Análisis pedidos:						
Reac. de Wasser.	—	—	—	22	—	**22**
Reac. de Kahn	—	—	—	22	—	**22**
Reac. de Mant.	—	—	—	36	—	**36**
Radiografías	—	—	—	24	—	**24**
Lit. de leche extr.	—	—	—	461	—	**461**
Lit. de leche exp.	—	—	—	366	—	**366**
Receptores	—	—	—	99	—	**99**
Visitas a domicilio	—	—	—	—	—	**—**
Gastroenterología:						
Enfermos nuevos	215	—	—	—	—	**215**
Total de consultas	430	—	—	—	—	**430**
Inyecciones	185	—	—	—	—	**185**
Sond. gastro-duod.	66	—	—	—	—	**66**
Endosc. digestivas	90	—	—	—	—	**90**
Otros exámenes	15	—	—	—	—	**15**
Hemoterapia:						
Tot. de extraccion.	128	—	—	103	—	**231**
Cant. extr. en c.c.	39.420	—	—	45.800	—	**85.220**
Cant. de dadores:						
Profesionales	—	—	—	—	—	**—**
Voluntarios	67	—	—	1	—	**68**
Familiares	71	—	—	102	—	**173**
Tranfus. de sangre	170	—	—	77	—	**247**
Cant. transf. en c.c.	38.725	—	—	8.260	—	**46.985**
Transf. de plasma	55	—	—	252	—	**307**
Cant. transf. en c.c.	9.450	—	—	16.860	—	**26.310**
Enf. inter. tratad.	60	—	—	115	—	**175**
Enf. exter. tratad.	105	—	—	—	—	**105**
Determ. de grupo	350	—	—	11	—	**361**
Análisis varios	61	—	—	17	—	**78**
Ped. dador. profes.	32	—	—	—	—	**32**
Club Dad. Volunt.						
Núm. de donant.	30	—	—	—	—	**30**
Cant. don. en c.c.	9.575	—	—	—	—	**9.575**
Farmacia:						
Recetas despach.	13.528	3.956	18.523	7.782	11.355	**55.144**
Kinesoterapia:						
Masajes	866	—	—	810	744	**2.420**

SECCION PUERICULTURA

114 - INSCRIPCIONES, CONSULTAS Y VISITAS DOMICILIARIAS

Conceptos	Maternidad Martin	Casa Central	Sud-este	Hospital de Niños	San Francisquit.	Ludueña	Belgrano	Arroyito	Alberdi	Sáenz Peña	Hospit. Rosario	Casa del Niño	17 de Octbr.	Total
Movimiento de sala:														
Nuevos inscriptos	338	—	—	—	—	—	—	—	—	93	163	—	—	**594**
Nuevos inscriptos enfermos	114	—	—	—	—	—	—	—	—	27	46	—	—	**187**
Consultorio externo:														
Nuevos inscriptos sanos	—	2	—	11	—	2	—	7	1	—	—	—	1	**24**
Nuevos inscriptos enfermos	—	20	19	64	16	28	14	63	38	—	—	12	1	**275**
Total de nuevos inscriptos	**452**	**22**	**19**	**75**	**16**	**30**	**14**	**70**	**39**	**120**	**209**	**12**	**2**	**1.080**
Consult. externo (en asistenc.)														
Enfermos graves	2	10	26	9	8	—	1	5	20	2	2	1	—	**86**
Consultas a sanos	349	194	86	66	234	187	325	108	37	127	123	3	—	**1.839**
Consultas a enfermos	434	906	598	893	629	599	633	585	1.038	344	255	1.349	85	**8.348**
Total general de consultas	1.297	1.110	710	968	861	786	959	698	1.095	593	589	1.353	85	**11.044**
Por nueva enfermedad	177	491	264	252	262	384	234	240	487	211	286	62	12	**3.352**
Inyecciones	18	262	232	79	68	107	18	111	249	131	—	215	2	**1.492**
Visitas a domicilio	270	276	109	280	253	180	274	159	267	147	126	278	46	**2.665**
Alimentos distribuídos:														
Leche de vaca (litros)	871	—	2.340	—	2.024	1.260	638	3.835	—	—	—	1.260	630	**12.858**
Leche en polvo (paquetes)	105	110	90	90	110	110	105	110	110	110	125	—	8	**1.183**
Leche ácida	80	75	75	75	75	75	70	75	75	75	85	—	13	**847**
Harina de cereales	—	—	—	—	—	—	—	—	—	—	—	—	—	**—**
Internado:														
En asistencia	20	—	—	—	—	—	—	—	—	—	—	—	—	**20**
Ingresos	37	—	—	—	—	—	—	—	—	—	—	—	—	**37**
Altas	34	—	—	—	—	—	—	—	—	—	—	—	—	**34**
Bajas	4	—	—	—	—	—	—	—	—	—	—	—	—	**4**
Permanencias (días)	582	—	—	—	—	—	—	—	—	—	—	—	—	**582**
Rayos	—	—	—	—	—	—	—	—	—	—	—	—	—	**—**
Análisis	6	—	—	—	—	—	—	—	—	—	—	—	—	**6**

MATERNIDADES MUNICIPALES

115 - MOVIMIENTOS REGISTRADOS EN LOS CONSULTORIOS

Conceptos	Rosario	Sáenz Peña	Alberdi	Martin	Total	Conceptos	Rosario	Sáenz Peña	Alberdi	Martin	Total
Embarazadas:						**Ginecología:**					
Nuevas. atendidas	288	151	163	494	**1.096**	Enf. nuevas atend.	—	114	99	153	**366**
Nuevas, ya fichadas, atendidas	529	445	375	590	**1.939**	Enfermas fichadas	—	288	70	74	**432**
Inyecciones aplic..	97	—	135	—	**232**	Curaciones efect. .	—	58	114	—	**172**
						Inyecciones aplic..	—	214	82	—	**296**

ESTACIONES SANITARIAS

116 - PRIMEROS AUXILIOS Y CONSULTORIOS

Servicios	Arroyito	Ludueña y E. Graner	Belgrano	Sudeste	San Franciquit.	17 de Octubre	Servicios	Arroyito	Ludueña y E. Graner	Belgrano	Sudeste	San Franciquit.	17 de Octubre
Primeros auxilios:							**Ginecología:**						
A domicilio	1.562	—	701	—	—	—	Enfer. nuev. atend.	—	—	23	35	—	—
Visitas de médic. a domicilio	75	—	—	—	—	—	Total de consultas	—	—	103	63	—	—
Curac. efectuadas	15	—	1.011	123	—	**97**	Curaciones	1.577	—	33	—	—	—
Ord. inter. hospit.	2	—	3	—	—	**3**	Inyecciones	860	—	16	—	—	—
Inyecciones	191	—	1.272	759	—	**211**	**Oftalmología:**						
							Enfermos nuevos	193	—	36	20	—	—
Policlínico:							Total de consultas	417	—	124	37	—	—
Enfer. nuev. atend.	133	160	314	685	673	**332**	Tracoma	—	—	—	—	—	—
Total de consultas	1.801	1.599	3.118	1.211	2.814	**411**	Traumatología ...	—	—	—	—	—	—
Curaciones	—	61	—	—	104	—	Refracciones	66	—	—	—	—	—
Inyecciones	—	1.486	—	—	766	—	Casos quirúrgicos	18	—	—	—	—	—
							Farmacia:						
							Recetas despachad.	3.920	1.591	3.178	1.207	2.431	—

II - POLICIA MUNICIPAL

INSPECCION VETERINARIA

117 - MOVIMIENTO MENSUAL DE LA INSPECCION DE MATADEROS

Movimiento	Unidad	ENERO				FEBRERO				MARZO			
		Bovinos	Ovinos	Porcinos	Lechones	Bovinos	Ovinos	Porcinos	Lechones	Bovinos	Ovinos	Porcinos	Lechones
Animales inspeccionad.	res	10.130	2.177	575	752	9.796	2.008	490	703	11.037	2.129	649	559
Decomisos:													
Tuberculos. general. (1)	res	22	—	7	1	17	—	1	—	38	—	3	1
,, localiz. (1)	cuartos	118	—	1	1	117	—	5	7	148	—	4	11
,, ,, (2)	cabezas	432	—	48	8	579	—	56	15	491	—	62	35
,, ,, (2)	pulmones	707	—	12	—	692	—	13	6	399	—	69	55
,, ,, (2)	hígados	544	—	12	—	508	—	21	8	617	—	48	4
,, ,, (2)	mesenterios	73	—	60	—	62	—	49	12	95	—	40	18
Actinomicosis (2)	número	154	—	—	—	6	—	—	—	1	—	—	—
Abscesos (2)	,,	56	190	92	24	42	191	68	48	22	175	53	—
Hidatidosis (2)	,,	20	1.155	379	640	18	841	254	566	13	1.168	123	346
Distomatosis (2)	,,	21	—	—	—	20	—	—	—	25	—	—	—
Triquinosis (2)	,,	—	—	—	—	—	—	—	—	—	—	—	—
Peste porcina (1)	res	—	—	—	—	—	—	—	—	—	—	—	—
Aftosa (2)	número	344	—	—	—	338	—	—	—	456	—	—	—
Viruela (2)	,,	—	—	—	10	—	—	—	—	—	—	—	—
Congestión (2)	,,	29	—	381	604	7	—	252	560	—	—	109	—
Carne	**kilos**	11.400	—	940	93	10.100	—	280	14	16.900	—	510	41
Cabezas y vísceras ...	,,	14.070	1.345	3.156	1.405	11.405	1.022	2.521	1.230	13.143	1.243	2.234	646
Nonatos	número	4	—	—	—	4	—	—	—	17	—	—	—
Otras	,,	—	—	12	113	—	—	—	—	—	—	105	218

(1) El total en kilos de estas partidas se consignan en el renglón "carne".
(2) La suma de las equivalencias en kilos de estas partidas se anotan en el renglón "cabezas y vísceras".

118 - INSPECCION DE NEGOCIOS Y ESTABLECIMIENTOS - CIFRAS MENSUALES

Clase de negocios	Enero	Febr.	Marzo	Clase de negocios	Enero	Enero	Marzo
Almacenes	115	110	104	Frigoríficos	9	14	20
Carnicerías	46	37	50	Sucursales de Panaderías	16	28	25
Confiterías	3	3	2	Panaderías	17	16	9
Cafés	40	38	26	Fábricas de Embutidos	48	50	59
Despensas	49	21	77	Graserías	9	7	11
Granjas	7	9	5	Parrillas y Pizzerías	9	10	5
Fiambrerías	5	4	4	Tripierías	18	12	19
Lecherías	3	2	3	Aves y Huevos	—	1	2
Hoteles y Restaurants	25	18	21	Kioscos de cigarrillos y caramelos	27	25	21
Mercaditos	11	8	23	Varios	10	14	25
Verdulerías y Fruterías	155	126	167	TOTAL	622	553	678

119 - INSPECCION DE MERCADOS Y FERIAS FRANCAS - CIFRAS MENSUALES

Productos	Unidad	ENERO		FEBRERO		MARZO	
		Inspec.	Decomis.	Inspec.	Decomis.	Inspec.	Decomis.
Carne bovina	Kilo	396.466	958	439.220	796	693.847	621
Carne ovina	,,	13.297	76	15.190	23	20.989	48
Carne porcina	,,	10.308	—	11.576	—	17.010	8
Carne caprina	,,	507	—	1.000	—	512	—
Lechones	Número	34	—	49	—	225	—
Conejos	,,	2.009	—	2.150	1	3.217	4
Liebres	,,	—	—	—	—	—	—
Perdices y martinetas	,,	—	—	—	—	—	—
Caza (varios)	,,	—	—	—	—	—	—
Pescado en general	Kilo	20.010	157	20.302	180	39.605	658
Pescado salado y seco	,,	1.153	—	2.110	5	1.020	—
Leche	litro	2.720	—	2.570	—	5.730	—
Crema y manteca	Kilo	1.172	—	1.864	—	2.562	—
Quesos	,,	17.698	13	15.516	—	54.927	40
Huevos	docena	10.542	—	13.842	5	20.316	—
Embutidos	Kilo	17.230	18	17.992	31	22.208	113
Jamones	,,	18.815	—	10.513	—	60.203	6
Tocino	,,	6.841	—	4.829	—	11.943	1
Grasa	,,	3.978	—	2.239	2	10.380	1
Verduras	,,	405.610	3.192	380.145	1.775	277.774	1.480
Frutas	,,	326.270	3.780	364.910	3.780	280.517	1.855
Conservas	,,	2.988	—	2.247	—	1.812	—
Palomas	Número	1.568	—	1.761	—	3.227	—
Gallinas y Pollos	,,	14.104	—	15.394	—	18.647	—
Pavos	,,	112	—	103	—	175	—
Patos y Gansos	,,	1.561	—	1.756	—	2.581	—
Vísceras	,,	4.298	223	4.930	174	3.405	152
Cabezas	,,	989	19	1.274	28	971	13
Nutrias	,,	—	—	—	—	—	—
Papas	*	44.891	26.760	46.329	76.440	54.620	22.200

(*) En la columna "Inspeccionado" corresponde a bolsas y en "Decomisado" a kilos.

120 - INSPECCION DE AVES Y HUEVOS - CIFRAS MENSUALES

Inspeccionado	Unidad	ENERO		FEBRERO		MARZO	
		Inspec.	Decomis.	Inspec.	Decomis.	Inspec.	Decomis.
Huevos	Número	3.237.504	163.776	3.004.908	166.452	3.013.716	116.844
Huevos en existencia en cámaras frigoríficas, a fin de cada mes	,,	49.016.160	—	48.550.000	—	39.548.880	—
Gallinas y Pollos	,,	32.580	62	40.460	88	47.480	72
Patos y Gansos	,,	4.637	7	4.989	13	4.679	9
Pavos	,,	209	1	267	—	504	—
Palomas	,,	1.918	9	1.322	22	1.770	22
Conejos y liebres	,,	3.835	16	3.859	24	3.035	13
Nutrias, peludos y chivitos	,,	—	—	—	—	—	—
Aves de caza	,,	—	—	—	—	—	—

121 - HIGIENE Y ANALISIS DE LA LECHE MOVIMIENTO MENSUAL

Conceptos	Enero	Febr.	Marzo
Muestras extraídas	285	301	321
Muestras analizadas	285	301	321
Muestras buenas	240	217	213
Muestras malas	45	84	108
Tambos urbanos inspeccionados	—	—	—
Vacas tuberculinizadas	—	—	—
Vacas negativas	—	—	—
Vacas sospechosas	—	—	—
Vacas positivas	—	—	—
Multas aplicadas; en m$n.	1.650	3.460	3.790
Multas cobradas en:			
Oficinas m$n.	1.270	1.700	2.190
Sumarios y multas ,,	310	170	290
Recaudado por:			
Chapas de lecheros ,,	20	20	120
Registros de lecheros ,,	3	8	20
Tambos ,,	—	—	—

122 - HOSPITAL VETERINARIO MOVIMIENTO MENSUAL

Animales	Enero	Febr.	Marzo
En asistencia al iniciarse cada mes	48	36	31
Ingresados	51	45	37
Dados de alta	57	47	38
Muertos	6	3	2
Sacrificados	—	—	—
En asistencia, a fin de mes	36	31	28

123 - RECOLECCION DE CANINOS MOVIMIENTO MENSUAL

Conceptos	Enero	Febr.	Marzo
Animales entrados	52	294	187
Importe en m$n. p/patentes abon.	300	697	462
,, ,, ,, p/multas abon.	1.108	267	217

124 - OBSERVATORIO ANTIRRABICO MOVIMIENTO MENSUAL

Animales	Enero	Febr.	Marzo
En observación al iniciarse cada mes	46	75	68
Ingresados	192	178	151
Dados de alta	74	102	102
Hidrófobos	13	6	4
Muertos	6	8	9
Sacrificados	70	69	53
En observación, a fin de mes	75	68	51

OFICINA QUIMICA

125 - ANALISIS EFECTUADOS - CIFRAS MENSUALES

Análisis de:	ENERO				FEBRERO				MARZO			
	Buenas	Adulteradas	Nocivas	Total	Buenas	Adulteradas	Nocivas	Total	Buenas	Adulteradas	Nocivas	Total
Achicoria y cebada tostada	1	—	—	1	1	—	—	1	1	—	—	1
Aceites y grasas vegetales	4	—	—	4	6	—	—	6	11	—	—	11
Aguas gaseosas	3	—	—	3	4	—	—	4	—	—	—	—
Aguas potables y minerales	1	—	—	1	3	—	—	3	—	—	1	1
Ají picado	8	—	—	8	9	—	—	9	5	—	—	5
Azafrán	5	—	—	5	10	—	—	10	4	—	—	4
Azúcar	9	—	—	9	9	—	—	9	12	—	—	12
Bebidas alcohólicas	—	—	—	—	—	—	—	—	—	—	—	—
Bebidas sin alcohol	6	—	—	6	7	—	—	7	—	—	—	—
Cacaos y chocolates	13	—	—	13	5	—	—	5	11	—	—	11
Cafés	25	—	—	25	29	—	—	29	26	—	—	26
Canelas	6	—	—	6	6	—	—	6	5	—	—	5
Cervezas y maltas	1	—	—	1	2	—	—	2	1	—	—	1
Clavos de olor	6	—	—	6	1	—	—	1	4	—	—	4
Comidas preparadas	—	—	—	—	—	—	—	—	1	—	—	1
Conservas animales	4	—	—	4	4	—	—	4	15	3	1	19
Conservas vegetales	12	—	—	12	11	—	—	11	—	—	—	—
Flúido desinfectado	—	—	—	—	—	—	—	—	—	—	—	—
Drogas	—	—	—	—	—	—	—	—	—	—	—	—
Dulce de leche	—	—	—	—	1	—	—	1	—	—	—	—
Embutidos	32	—	—	32	19	—	—	19	31	—	—	31
Encurtidos	—	—	—	—	1	—	—	1	—	—	—	—
Envolturas, vasijas, estañados	—	—	—	—	—	—	—	—	—	—	—	—
Especias molidas	2	—	—	2	4	—	—	4	5	—	—	5
Fideos	32	—	—	32	23	—	—	23	32	—	—	32
Harinas diversas	11	—	—	11	8	—	—	8	8	—	—	8
Harina de trigo	8	—	—	8	7	—	—	7	4	—	—	4
Helados	—	—	—	—	—	—	—	—	1	—	—	1
Hielo	—	—	—	—	—	—	—	—	—	—	—	—
Hongos secos	4	—	—	4	7	—	—	7	5	—	—	5
Insecticida	—	—	—	—	7	—	—	7	1	—	—	1
Jabones y produc. detergentes	3	—	—	3	2	—	—	2	—	—	—	—
Jarabes	—	—	—	—	—	—	—	—	—	—	—	—
Leches y cremas	—	—	—	—	—	—	—	—	1	—	—	1
Legumbres, hortal. y frut. sec.	70	—	—	70	29	—	—	29	59	—	—	59
Levaduras	—	—	—	—	—	—	—	—	—	—	—	—
Manteca	7	—	—	7	2	—	—	2	2	—	—	2
Mieles	—	—	—	—	1	—	—	1	—	—	—	—
Mostazas	1	—	—	1	—	—	—	—	2	—	—	2
Otras grasas animales	—	—	—	—	1	—	—	1	—	—	—	—
Panes	—	—	—	—	—	—	—	—	—	—	—	—
Pimentones	13	—	—	13	21	—	—	21	14	—	—	14
Pimientas	20	—	—	20	9	—	—	9	11	—	—	11
Productos de confitería	92	—	—	92	53	—	—	53	51	—	—	51
Productos de pastelería	—	—	—	—	3	—	—	3	—	—	—	—
Quesos y cuajos	23	—	—	23	15	—	—	15	23	1	—	24
Sidras	—	—	—	—	—	—	—	—	—	—	—	—
Substanc. colorant. y esencias	3	—	—	3	—	—	—	—	—	—	—	—
Sal común	10	—	—	10	6	—	—	6	7	—	—	7
Tés	5	—	—	5	5	—	—	5	8	—	—	8
Tintas	—	—	—	—	—	—	—	—	—	—	—	—
Vainillas	2	—	—	2	1	—	—	1	1	—	—	1
Vinagres	1	—	—	1	2	—	—	2	3	—	—	3
Vinos	8	—	—	8	1	—	—	1	2	—	—	2
Yerba mate	26	—	—	26	17	—	—	17	20	—	—	20
Otros	9	1	—	10	9	—	—	9	11	—	—	11
TOTALES	486	1	—	487	361	—	—	361	398	4	2	404

126 - RESUMEN MENSUAL DEL MOVIMIENTO DE LA OFICINA

Número de:	Enero	Febr.	Marzo	Número de:	Enero	Febr.	Marzo
Muestras traídas por la Inspección	627	459	571	Multas aplicadas: de m$n. 10	3	2	9
Fábricas y negocios al por mayor y				" " 20	—	—	—
por menor, inspeccionados	464	754	949	" " 25	2	—	1
Secuestros efectuados	—	—	1	" " 40	—	—	—
Clausura de locales solicitadas	—	—	—	" " 50	—	—	—
Movimiento de expedientes	370	752	924	" " 100	1	—	8
				" " 150	—	1	—
				" " 200	—	—	—
				" " 300	—	1	—
				" " 500	—	—	—
				" " 1.000	—	—	—

DIRECCION DE TRANSITO

127 - PATENTES DE VEHICULOS EXPEDIDAS, POR MESES

Clasificación	Enero	Febr.	Marzo	Acum.
Vehículos a tracción mecánica	1.379	3.448	4.804	9.631
Automóviles particulares	1.003	2.010	2.493	5.506
Categoría 1ª	32	51	61	111
" 2ª	44	43	45	132
" 3ª	98	172	180	450
" 4ª	829	1.744	2.207	1.780
Camiones	333	1.209	1.765	3.307
Categoría 1ª	20	55	47	122
" 2ª	119	332	385	836
" 3ª	174	742	1.203	2.119
" 4ª	20	80	130	230
Acoplados	29	83	131	243
Categoría 1ª	27	68	97	192
" 2ª	2	14	33	49
" 3ª	—	1	1	2
Acoplados Turismo	1	—	—	1
Categoría 1ª	—	—	—	—
" 2ª	1	—	—	1
Omnibus	2	11	11	27
Categoría 1ª	—	7	2	9
" 2ª	1	6	5	12
" 3ª	1	1	4	6
Taxímetros	4	85	328	417
Tractores	3	12	16	31
Furgones fúnebres	—	2	10	12
Coches fúnebres	—	—	1	1
Ambulancias	—	1	—	1
Motocicletas	4	32	48	84
Ensayo	—	—	—	—
Transitorias	—	—	—	—

Clasificación	Enero	Febr.	Marzo	Acum.
Oficiales	—	—	—	—
Servicio Público O/N y M	—	—	—	—
Servicio Público O.P.	—	—	—	—
Cuerpo Consular	—	—	—	—
Sin cargo	—	—	—	—
Motos s/p.	—	—	1	1
Motos sin cargo	—	—	—	—
Vehículos a tracción animal	77	1.814	2.916	4.807
Carruajes particulares:	5	61	134	200
1ª cat. "A" Landeaux	—	—	—	—
1ª " "B" Coupées	—	—	1	1
1ª " "C" Buggis	—	—	—	—
1ª " "D" Tilburys	5	61	133	199
Carruajes de cochería:	—	12	35	47
4ª cat. "A" Berlina coup.	—	12	35	47
4ª " "B" Breaks, Tilb.	—	—	—	—
4ª " "C" Furgón fúneb.	—	—	—	—
Carruajes de plaza:	—	—	—	—
5ª categ. "A". En general	—	—	—	—
Carros de tráfico:	48	1.283	348	3.679
7ª cat. "A" Chatas	—	35	89	124
7ª " "B" Jard. 4 rued.	—	128	73	201
7ª " "C" Jard. 2 rued.	23	419	571	1.013
7ª " "D" Carros 1 cab.	16	451	1.043	1.510
7ª " "E" Carros 2 cab.	—	79	183	262
7ª " "F" Carros mano.	9	165	371	545
Chapas adicionales	—	6	18	24
Triciclos:	24	458	399	881
3ª categ. "B". En general	24	458	399	881

III - HIGIENE URBANA

DIRECCION DE PARQUES Y PASEOS

128 - ARBOLES Y ARBUSTOS EXISTENTES, PLANTADOS Y EXTRAIDOS MENSUALMENTE EN PARQUES, PLAZAS Y PASEOS

Variedades	ENERO				FEBRERO			MARZO			ACUMULATIVO			
	Exist. anter.	Plantados	Extraídos	Quedan	Plantados	Extraídos	Quedan	Plantados	Extraídos	Quedan	Exist. anter.	Plantados	Extraídos	Quedan
Arboles	140.318	—	4	140.314	400	7	140.707	1.050	—	141.757	140.318	1.450	11	141.757
Coníferas	3.474	—	2	3.472	400	5	3.867	1.000	—	4.867	3.474	1.400	7	4.867
de hojas perennes.	22.275	—	2	22.273	—	2	22.271	50	—	22.321	22.275	50	4	22.321
de hojas caducas.	114.569	—	—	114.569	—	—	114.569	—	—	114.569	114.569	—	—	114.569
Arbustos	141.547	10.000	7.856	143.691	15.000	4.994	153.697	6.160	1.339	158.518	141.547	31.160	14.189	158.518
de hojas perennes.	8.822	—	4	8.818	—	82	8.736	100	10	8.826	8.822	100	96	8.826
de hojas caducas.	5.121	—	1	5.120	—	8	5.112	60	2	5.170	5.121	60	11	5.170
Rosales	6.643	—	—	6.673	—	—	6.643	—	—	6.643	6.643	—	—	6.643
Vivaces y de estac.	120.961	10.000	7.851	123.110	15.000	4.904	133.206	6.000	1.327	137.879	120.961	31.000	14.082	137.879

ALUMBRADO PUBLICO

129 - K. W. H. E IMPORTES DE LA ENERGIA ELECTRICA CONSUMIDA PARA ALUMBRADO Y DEPENDENCIAS MUNICIPALES - NUMERO DE FOCOS EXISTENTES EN SERVICIO Y REPOSICION DE LAMPARAS DEL ALUMBRADO PUBLICO

	Enero	Febrero	Marzo	Acumulativo
K. W. H. consumidos:	487.675	498.470	498.985	1.485.130
Alumbrado Público	374.635	392.285	392.665	1.159.585
Dependencias Municipales	113.040	106.185	106.320	325.545
Importes, en m$n.:	10.601,62	11.949,18	11.538,61	123.242,71
Alumbrado Público	27.314,93	28.492,89	28.519,29	84.327,11
Dependencias Municipales	13.289,69	12.556,59	13.069,32	38.915,60
Focos instalados durante cada mes	—	4	39	43
Focos en servicio, al finalizar cada mes	9.801	9.805	9.814	9.344
Lámparas repuestas	2.968	1.882	2.398	6.498
de 100 watts	21	61	106	188
" 150 "	1.053	1.130	1.776	3.959
" 200 "	1.064	553	467	2.084
" 300 "	129	85	45	259
" 500 "	1	3	4	8

ADMINISTRACION DE LIMPIEZA PUBLICA

130 - BARRIDO, LIMPIEZA Y RIEGO DE VIAS PUBLICAS - CIFRAS MENSUALES

Servicios	Enero	Febrero	Marzo	Acumulat.
Barrido				
Cuadras barridas a mano:	**93.344**	**94.734**	**102.767**	**290.845**
Sección 1ª	3.783	3.699	4.090	11.572
Sección 2ª	3.270	3.320	3.630	10.220
Sección 3ª	4.982	5.270	5.503	15.755
Sección 4ª	4.980	5.008	5.414	15.402
Sección 5ª	4.264	4.932	5.433	14.629
Sección 6ª	4.056	4.128	4.416	12.600
Sección 7ª	4.788	4.828	5.222	14.838
Sección 8ª	4.598	4.608	5.012	14.218
Sección 9ª	4.968	4.980	5.480	15.428
Sección 10ª	2.940	2.976	3.288	9.204
Sección 11ª	4.728	4.587	5.110	14.425
Sección 12ª	4.650	4.800	5.230	14.680
Sección 13ª	6.166	6.183	6.709	19.058
Sección 14ª	7.240	7.320	7.950	22.510
Sección 15ª	3.285	3.240	3.530	10.055
Sección 16ª	3.505	3.700	3.875	11.080
Sección 17ª	4.270	4.400	4.780	13.450
Sección 18ª	4.416	4.372	4.588	13.376
Sección 19ª	2.278	2.076	2.258	6.612
Servicios especiales	10.177	10.307	11.249	31.733
Personal empleado, promed.	389,0	356,5	366,2	370,6
Recolección de depósitos:				
Por carros: Viajes	353	348	374	1.075
Metros cúb.	617	609	654	1.880
Toneladas	370	365	392	1.127
Por camiones: Viajes	578	634	679	1.891
Metros cúb.	1.589	1.743	1.867	5.199
Toneladas	953	1.045	1.120	3.118
Totales: Viajes	**931**	**982**	**1.153**	**2.966**
Metros cúb.	**2.206**	**2.352**	**2.521**	**7.079**
Toneladas	**1.323**	**1.410**	**1.512**	**4.245**
Vehíc. empleados, promedio	9,7	10,3	10,0	10,0
Personal empleado, promed.	37,4	36,9	36,2	36,8
Cuadras barrid. a máquina:				
A motor: Mañana	3.670	1.900	2.880	8.450
Tarde	—	—	570	570
Noche	2.950	2.883	3.060	8.893
A sangre: Mañana	—	—	—	—
Tarde	—	—	—	—
Noche	—	—	—	—
Total cuadras barridas	6.620	4.783	6.510	17.913
Vehíc. empleados, promedio	6,5	6,7	5,9	6,4
Personal empleado, promed.	7,5	7,3	6,1	7,0
Limpieza				
Recolección de residuos:				
Corralón V. Mataderos				
Viajes	2.760	2.770	3.029	8.559
Metros cúbicos	8.611	8.642	9.450	26.703
Toneladas	3.616	3.629	3.969	11.214
Destac. Alberdi: Viajes	576	575	622	1.773
Metros cúbicos	1.797	1.794	1.940	5.531
Toneladas	754	753	814	2.321
Destac. Belgrano: Viajes	672	672	728	2.072
Metros cúbicos	2.096	2.096	2.271	6.463
Toneladas	880	880	953	2.713
Destac. Fisherton: Viajes	—	—	—	—
Metros cúbicos	—	—	—	—
Toneladas	—	—	—	—
Total: Viajes	**4.008**	**4.017**	**4.379**	**12.404**
Metros cúbicos	**12.504**	**12.532**	**13.661**	**38.697**
Toneladas	**5.250**	**5.262**	**5.736**	**16.248**
Vehíc. empleados: Promedio	**167,0**	**167,4**	**168,4**	**167,6**
Person. empleado: Promedio	**185,1**	**177,0**	**174,9**	**179,0**
Riego:				
Cuadras regadas:				
A motor:				
Mañana	3.190	1.840	2.160	7.190
Tarde	1.090	2.270	2.690	6.050
Noche	3.550	2.598	2.020	9.168
A sangre:				
Mañana	—	—	—	—
Tarde	—	—	—	—
Noche	—	—	—	—
Total cuadras regadas	7.830	6.708	7.870	22.408
Vehículos empleados. Prom.	4,3	5,5	3,9	4,6
Total viajes transp. agua	380	419	345	1.144
Personal empleado. Prom.	2,3	3,2	3,4	3,0

DEFUNCIONES Y CEMENTERIOS

131 - INHUMACIONES EFECTUADAS EN LOS CEMENTERIOS DEL MUNICIPIO
CLASIFICACION MENSUAL Y POR SEXO

Cementerios	ENERO			FEBRERO			MARZO			Acumulativo		
	Varones	Mujeres	Total	Varones	Mujeres	Total	Varones	Mujeres	Total	Varones	Mujeres	Total
Municipales	*224*	*143*	**367**	*191*	*126*	**317**	*236*	*144*	**380**	*651*	*413*	**1.064**
El Salvador	38	28	*66*	21	28	*49*	36	17	*53*	95	73	*168*
La Piedad	186	115	*301*	170	98	*268*	200	127	*327*	556	340	*896*
Particulares	*6*	*5*	11	*3*	*11*	14	*4*	*6*	10	*13*	*22*	35
Disidentes	4	3	7	3	5	8	1	3	4	8	11	19
Israelita	2	2	*4*	—	6	*6*	3	3	*6*	5	11	*16*

132 - MOVIMIENTO MENSUAL DE LOS CEMENTERIOS MUNICIPALES

Permisos otorgados	CEMENTERIO EL SALVADOR								CEMENTERIO LA PIEDAD								Acumulativo
	Enero		Febr.		Marzo		Total		Enero		Febr.		Marzo		Total		
	V	M	V	M	V	M	V	M	V	M	V	M	V	M	V	M	
Inhumaciones:	**38**	**28**	**21**	**28**	**36**	**17**	**95**	**73**	**186**	**115**	**170**	**98**	**200**	**127**	**556**	**340**	**1.064**
En panteones	3	5	2	4	1	1	6	10	9	2	7	1	8	—	24	3	*43*
En nichos	35	23	19	24	35	16	89	63	9	3	13	4	13	9	35	16	*203*
En tumbas perpétuas	—	—	—	—	—	—	—	—	32	24	22	18	32	23	86	65	*151*
" " especiales	—	—	—	—	—	—	—	—	75	51	49	48	65	60	189	159	*348*
" " gratis	—	—	—	—	—	—	—	—	61	35	79	27	82	35	222	97	*319*
Reducciones:	**17**		**19**		**12**		**48**		**50**		**196**		**357**		**603**		**651**
En panteones	1		1		—		2		2		1		1		4		*6*
En nichos	16		18		12		46		3		10		10		23		*69*
En tumbas perpétuas	—		—		—		—		1		12		25		38		*38*
" " especiales	—		—		—		—		37		132		277		446		*446*
" " gratis	—		—		—		—		7		41		44		92		*92*
Cambios de ataúdes	—		—		—		—		—		—		—		—		—
Traslados de restos:	**9**		**8**		**8**		**25**		**32**		**26**		**44**		**102**		**127**
Fuera del Municipio	—		—		—		—		27		25		35		87		*87*
Al Municipio	9		8		8		25		5		1		9		15		*40*

IV - FINANZAS MUNICIPALES

RECAUDACION

133 - INGRESOS MENSUALES Y TOTALES DEL TRIMESTRE – TOTALES EN LO QUE VA DEL AÑO (EN M$N.)

CONCEPTOS	Enero	Febrero	Marzo	Total del trimestre	Total en lo que va del año
Ordenanza Tarifaria	**339.618,11**	**517.031,31**	**1.085.963,93**	**1.942.613,35**	**1.942.613,35**
INCISO I. Contribuciones que inciden sobre los inmuebles	*59.209,59*	*55.449,55*	*69.449,73*	*183.102,87*	*183.102,87*
Alumbrado, barrido, limpieza	—	—	—	—	—
Derechos de Inspección	—	—	—	—	—
Instalaciones Mecánicas, Eléctricas y de Gas	3.632,00	3.088,00	3.423,00	10.143,00	10.143,00
Derechos de Construcciones	44.204,59	42.531,55	60.787,72	137.523,86	137.523,86
Derechos de Catastro	11.367,00	9.830,00	14.239,00	35.436,00	35.436,00
INCISO II. Contribuciones que inciden sobre concesiones en general	*3.265,00*	*4.160,00*	*3.775,00*	*10.200,00*	*10.200,00*
INCISO III. Derechos provenientes del comercio y la industria	*108.616,94*	*161.657,68*	*115.945,59*	*386.223,21*	*386.223,21*
Derechos de Inspección	36.005,70	41.452,85	39.371,55	116.830,10	116.830,10
Derechos de Propaganda	47.153,38	65.275,34	45.524,53	157.953,25	157.953,25
Espectáculos y Diversiones	19.698,36	33.087,64	24.889,74	77.675,74	77.675,74
Ocupación, Inspec. y Aperturas de la Vía Pública	3.348,25	19.340,75	1.697,50	24.386,50	24.386,50
Instalac. Mecánica, Electromecán., Térmica y de Inflam.	2.411,25	2.501,10	4.465,27	9.377,62	9.377,62
INCISO IV. Contribuciones que inciden sobre las personas, las profesiones y el trabajo	*9.232,50*	*9.543,50*	*9.978,00*	*28.754,00*	*28.754,00*
INCISO V. Derechos de Oficina	*33.380,00*	*31.148,50*	*35.091,00*	*99.619,50*	*99.619,50*
INCISO VI. Contribuciones que inciden sobre el consumo	*45.823,53*	*70.765,17*	*94.023,26*	*210.611,26*	*210.611,26*
Mercado de Hacienda	3.461,40	4.357,80	7.373,80	15.193,00	15.193,00
Abastecimiento y consumo	42.361,13	66.407,37	86.649,46	195.418,26	195.418,26
INCISO VII. Contribuciones que inciden sobre el transporte	*8.422,50*	*78.381,00*	*635.699,00*	*717.502,50*	*717.502,50*
INCISO VIII. Derechos de Cementerios	*45.087,50*	*48.801,00*	*86.461,00*	*181.349,50*	*181.349,50*
INCISO IX. Recursos provenientes de la indust. municipal	—	*180,00*	*273,00*	*453,00*	*453,00*
INCISO X. Asistencia Pública y Social	*29.248,20*	*23.633,80*	*13.494,15*	*60.376,95*	*60.376,95*
INCISO XI. Varios	*7.439,35*	*33.311,31*	*23.770,91*	*64.521,57*	*64.521,57*
Recursos especiales	**2.340,00**	**32.163,37**	**1.253.485,40**	**1.287.988,77**	**1.287.988,77**
INCISO XII. Participaciones del Gob. de la Prov. y Nación	—	—	*1.250.000,00*	*1.250.000,00*	*1.250.000,00*
INCISO XIII. Participaciones de empresas particulares	—	*4.848,15*	—	*4.848,15*	*4.848,15*
INCISO XIV. Varios	*2.340,00*	*27.315,22*	*3.485,40*	*33.140,62*	*33.140,62*
Ejercicios vencidos	—	—	—	—	—
Recursos de años anteriores	—	—	—	—	—
Letras a cobrar	—	—	—	—	—
Financiación propia	**102.279,10**	**108.666,98**	**199.653,58**	**410.599,66**	**410.599,66**
RESUMEN	**646.487,21**	**677.861,66**	**3.839.369,59**	**5.163.718,46**	**5.163.718,46**
Ordenanza Tarifaria	339.618,11	517.031,31	1.085.963,93	1.942.613,35	1.942.613,35
Recursos Especiales	2.340,00	32.163,37	1.253.485,40	1.287.988,77	1.287.988,77
Recursos de años anteriores	—	—	—	—	—
Financiación Propia	102.279,10	108.666,98	199.653,58	410.599,66	410.599,66
Sup. Gob. de la Provincia. Cuenta Préstamo	—	—	1.000.000,00	1.000.000,00	1.000.000,00
Negoc. Títulos Convers. Municipal. Ord. 189 de 1943	—	—	300.266,68	300.266,68	300.266,68
Hospital de Niños: Legado Suc. Avacca	—	—	—	—	—
Sup. Gob. de la Pcia. Contrib. gastos Hospital Rosario	—	—	—	—	—
Hollywood Park (J. Aloma Valdez)	2.250,00	—	—	2.250,00	2.250,00
Sup. Gob. Nación: Constr. Avda. Costanera tramo Alberdi-La Florida. Ley Nac. Nº 11.623	200.000,00	20.000,00	—	220.000,00	220.000,00

134 - RECAUDACION MENSUAL DEL MERCADO DE HACIENDAS Y CARNES

Conceptos	ENERO		FEBRERO		MARZO	
	Cant.	Imp.	Cant.	Imp.	Cant.	Imp.
Derechos de matanza:		*72.823,70*		*69.917,50*		*78.535,20*
Bovinos:						
Reses	10.160	60.960,00	9.796	58.776,00	11.037	66.222,00
Cueros	10.183	6.109,80	9.817	5.890,20	11.080	6.648,00
Decomisos	21	—	19	—	35	—
Muertos	13	—	2	—	8	—
Ovinos:						
Reses	21.77	2.177,00	2.068	2.068,00	2.129	2.129,00
Cueros	2.182	436,40	2.069	413,80	2.131	426,20
Decomisos	—	—	—	—	1	—
Muertos	27	—	6	—	1	—
Porcinos:						
Reses	575	2.012,50	490	1.715,00	649	2.271,50
Lechones	752	1.128,00	703	1.054,50	559	838,50
Decomisos	7	—	1	—	4	—
Muertos	—	—	—	—	—	—

Conceptos	ENERO		FEBRERO		MARZO	
	Cant.	Imp.	Cant.	Imp.	Cant.	Imp.
Derechos de piso:		*28.926,70*		*38.031,21*		*31.333,04*
Bovinos	21.724	28.240,30	21.096	27.424,80	23.626	30.726,80
Ovinos	2.350	188,00	2.248	179,84	1.798	143,84
Porcinos	623	498,40	537	429,60	578	462,40
Equinos	—	—	—	—	—	—
Derechos de báscula:		*2.059,80*		*1.966,45*		*2.218,80*
Bovinos	20.583	2.058,30	19.646	1.964,60	22.110	2.211,00
Porcinos	30	1,50	37	1,85	36	1,80
Total recaudado m$n.		**103.810,20**		**99.918,19**		**112.081,04**

DEUDA FLOTANTE

135 - ESTADO (EN M$N.) AL 31 DE MARZO DE 1947

CONSEJO DE EDUCACION DE LA PROVINCIA. Saldo registrado	1.137.340,01
SUPERIOR GOBIERNO DE LA PROVINCIA. Saldo registrado, préstamo para pago de sueldos y jornales y préstamo para la E. M. T. R.	8.193.482,39
CAJA DE JUBILACIONES Y PENSIONES. Aportes del personal, patronal, etc.	1.277.601,96
SEGURO MUTUAL MUNICIPAL. Aporte del personal	71.661,85
EJERCICIOS VENCIDOS. Exptes. acreedores años 1944 y anteriores, 1945 y 1946	722.575,22
TOTAL	**11.402.661,42**

DEUDA CONSOLIDADA

136 - ESTADO DE LOS DIFERENTES EMPRESTITOS (EN M$N.) AL 31 DE MARZO DE 1947

Denominación, interés, amortización y fechas Vencimiento de servicios	Emisión autorizada	Entregado a la circulación	Rescatado	Saldo en circulación
Empréstito Interno de Conversión de la Municipalidad de Rosario, 5 % - 1942, ley prov. Nº 3063 y Ord. Nº 189 de 1942: Serie "A", 5 % de interés, 1 % de amortización, vencimiento de servicios 1/1, 1/4, 1/7 y 1/10	49.650.000,00	43.027.500,00	2.730.000,00	40.297.500,00(1)
Serie "B", 5 % de interés, 1 % de amortización, vencimiento de servicios 1/1, 1/4, 1/7 y 1/10	33.350.000,00	32.602.000,00	3.361.600,00	29.240.400,00(2)
"La Vivienda del Trabajador", Ordenanza Nº 15 de 1938 y Ley Provincial Nº 2692, 5 % de interés, 1 ½ % de amortización, vencimientos de servicios 1/1, 1/4, 1/7 y 1/10	7.775.600,00	6.470.300,00	1.147.400,00	5.322.900,00
Título Deuda Interna Provincia de Santa Fe. Conversión Leyes Nos. 2477, 2504 y 3077, 4 ½ % de interés, 1 % de amortizac. venc. de servic. 31/3, 31/6, 31/9 y 31/12	3.075.139,66	3.075.139,66	106.974,43	2.968.165,23(3)
Deuda Externa. Ley Nº 1429 de 1907. 4 % de interés, ½ % de amortización, vencimientos de servicios 1/5 y 1/11	£ 1.000,000	£ 997.587,5	£ 258.962,5	£ 738.625,0
Reducción a pesos moneda nacional	11.454.545,45	11.426.906,32	2.966.293,02	8.460.613,30(4)
Cía. Gral. de Tranvías Elect. de Rosario (conv. del 18/8/1936)	9.465.775,61	9.465.775,61	1.538.849,35	7.926.926,26
Deuda Hipotecaria Hospital Dr. Roque Sáenz Peña	49.200,00	—	—	44.486,15
TOTAL	**114.820.260,72**	**106.067.621,59**	**11.851.116,80**	**94.260.990,94**

(1) Figuran como entregados a la circulación m$n. 1.489.500,00 (Serie "A"), entregados como garantía al Agente pagador y cuyos cupones no se pagan. — (2) Figuran como entregados a la circulación m$n. 1.000.500 (Serie "B") entregados como garantías al Agente pagador y cuyos cupones no se pagan. — (3) Saldo en circulación títulos Ley 3.077, por conversión de los títulos de la Deuda Interna. Leyes Nº 2.477 y 2.504. — (4) Al cambio legal ($ 11.4545 por cada libra esterlina).

CLIMATOLOGIA

137 - PRESION ATMOSFERICA - TEMPERATURA - HUMEDAD RELATIVA - TENSION DEL VAPOR NUBOSIDAD - VIENTOS - PRECIPITACION PLUVIAL E INSOLACION - POR DIAS

DIA	PRESION ATMOSFERICA Media diaria en mm.	TEMPERATURA en centígrados					HUMEDAD RELATIVA EN %	TENSION DEL VAPOR Media diaria en mm. de mercurio	NUBOSIDAD En décimos de cielo cubierto				VIENTOS				PRECIPITACION PLUVIAL En milímetros	INSOLACION		
		Máxima	Hora	Mínima	Hora	Promedio			HORAS				Ráfagas Máximas			Media diaria en Kms.		Heliofanía efectiva	Heliofanía teórica astronómica	Heliofanía relativa
									9	15	19.45	21	Kms.	Dirección	Hora					
E N E R O																				
1	754,7	33,1	14,05	21,9	4,30	27,2	83	6	3	9	9	4	21	E	*	21,6	—	10,7	14,1	0,76
2	752,1	33,3	16,05	22,9	4,00	27,8	78	8	9	5	7	3	32	SW	5,15	21,0	—	10,2	14,1	0,72
3	751,9	31,4	17,10	22,3	4,00	26,2	73	12	9	0	0	0	46	SW	4,30	18,2	—	8,7	14,1	0,62
4	753,9	24,9	0,00	17,9	7,45	21,8	88	13	10	10	9	10	59	SW	7,10	17,2	26,3	0,2	14,1	0,01
5	754,1	25,9	12,50	19,8	7,10	21,9	88	11	10	10	10	10	46	W	4,35	17,2	17,8	1,1	14,1	0,08
6	752,6	23,5	16,20	18,1	4,15	20,5	92	12	10	10	2	0	74	S W	8,05	16,5	19,4	4,0	14,1	0,28
7	754,9	26,9	15,00	18,2	4,50	23,1	86	5	10	10	7	2	13	S	17,25	18,2	31,0	1,8	14,1	0,13
8	755,6	26,8	16,10	18,6	4,35	22,8	78	7	7	10	0	0	33	N E	8,00	15,8	—	7,7	14,1	0,55
9	751,0	32,2	15,40	17,9	4,45	26,0	79	12	0	4	2	1	59	S E	23,50	19,4	—	12,2	14,0	0,87
10	752,6	27,8	16,15	19,4	4,20	23,0	81	12	10	9	3	2	76	S	0,10	16,6	61,4	7,4	14,0	0,53
1a. dec.	*753,3*	*28,6*		*19,7*		*24,0*	*74*	*10*	*8*	*8*	*5*	*3*	*46*			*16,4*	*155,9*	*6,4*	*14,1*	*0,45*
11	756,4	24,6	14,30	17,9	24,00	13,0	78	11	3	9	9	4	45	E	1,58	14,6	0,0	5,6	14,0	0,40
12	753,2	30,4	16,15	16,0	5,20	24,2	78	2	1	7	3	7	17	NW	10,30	17,2	—	12,4	14,0	0,89
13	750,0	30,6	12,20	19,2	23,05	25,2	74	7	7	2	0	9	44	S	23,50	17,2	—	11,4	14,0	0,81
14	754,5	24,5	16,20	13,3	24,00	19,8	62	17	4	6	3	2	59	SW	9,20	9,8	0,6	11,8	14,0	0,84
15	755,3	26,3	13,30	11,0	2,45	18,6	72	11	4	4	2	3	40	N	17,05	11,1	—	8,0	13,9	0,58
16	750,7	28,4	15,15	16,5	5,30	22,7	69	8	7	7	9	7	74	S	23,45	14,2	4,8	6,3	13,9	0,45
17	757,6	25,3	16,40	13,3	24,00	19,7	66	13	1	2	1	0	60	S	0,35	10,6	—	12,8	13,9	0,92
18	755,9	27,7	17,10	11,7	3,50	20,5	71	12	0	0	0	0	30	NE	10,35	12,0	—	12,9	13,9	0,93
19	753,5	31,7	15,00	15,4	5,40	23,5	72	9	0	0	0	0	35	N W	8,45	14,5	—	12,8	13,9	0,92
20	753,2	15,6	5,30	34,1	16,50	25,8	68	6	0	1	1	2	29	N	11,05	15,8	—	12,5	13,8	0,91
2a. dec.	*754,0*	*26,5*		*16,8*		*21,3*	*71*	*10*	*3*	*4*	*3*	*3*	*43*			*14,0*	*5,4*	*10,6*	*13,9*	*0,76*
21	751,1	32,9	14,10	18,7	5,30	26,6	63	4	0	2	2	7	15	E	14,25	15,4	—	12,6	13,8	0,91
22	751,9	28,1	16,15	12,5	23,50	21,8	70	17	10	10	0	0	78	W	1,20	13,7	14,9	6,6	13,8	0,48
23	762,4	23,7	14,20	9,6	5,10	17,2	60	13	0	1	0	0	40	S-SW	15,00	8,0	—	13,2	13,8	0,96
24	762,2	25,4	14,10	9,5	5,30	18,5	70	6	0	0	0	0	28	N E	14,20	10,3	—	13,1	13,8	0,95
25	760,7	26,0	16,10	12,4	4,00	19,8	72	8	3	4	1	1	30	NE	10,25	11,7	—	13,3	13,7	0,97
26	760,0	29,4	17,20	12,8	5,10	22,2	72	8	8	6	4	2	30	E	13,15	13,7	—	10,9	13,7	0,80
27	757,6	29,8	16,45	15,7	5,10	24,0	67	10	0	2	0	0	36	E	12,30	14,1	—	13,3	13,7	0,97
28	754,7	30,7	15,20	19,6	24,00	24,9	67	11	3	4	1	1	32	N E	8,05	15,4	—	13,2	13,7	0,96
29	751,5	31,4	15,25	17,8	5,00	24,7	69	10	0	0	0	0	32	N	10,15	15,0	—	13,3	13,6	0,98
30	754,2	26,6	17,00	18,8	9,00	21,4	88	9	10	8	2	2	57	S	5,05	16,4	15,6	6,1	13,6	0,45
31	753,5	17,0	3,10	31,1	17,15	25,1	82	9	6	4	3	2	28	NE	10,35	19,4	17,5	12,3	13,6	0,90
3a. dec.	*756,3*	*27,4*		*14,2*		*23,4*	*71*	*10*	*4*	*4*	*1*	*1*	*37*			*14,0*	*48,0*	*11,6*	*13,7*	*0,85*
Mens.	**754,6**	**27,5**		**16,8**		**22,6**	**72**	**10**	**5**	**5**	**3**	**3**	**42**			**14,7**	**209,3**	**9,6**	**13,9**	**0,69**

(*) Faltan datos.

DIA	PRESION ATMOSFERICA Media diaria en mm.	TEMPERATURA en centígrados					HUMEDAD RELATIVA En %	TENSION DEL VAPOR Media diaria en mm. de mercurio	NUBOSIDAD En décimos de cielo cubierto				VIENTOS				PRECIPITACION PLUVIAL En milímetros	INSOLACION		
		Máxima	Hora	Mínima	Hora	Promedio			HORAS 9	15	19.45	21	Ráfagas Máximas Kms.	Dirección	Hora	Media diaria en Kms.		Heliofanía efectiva	Heliofanía teórica astronómica	Heliofanía relativa
FEBRERO																				
1	764,6	30,3	16,30	20,5	3,30	24,9	86	17	10	4	9	10	34	S	1,30	20,1	67,2	6,4	13,5	0,47
2	764,9	29,3	9,50	21,5	12,25	24,0	93	14	8	10	10	10	52	S W	10,50	20,7	3,8	3,2	13,5	0,24
3	766,1	25,9	17,40	21,x	24,00	23,8	89	6	10	10	10	7	26	N	11,20	19,4	13,7	1,4	13,5	0,10
4	764,4	26,4	10,00	21,6	1,00	24,2	94	3	10	10	8	8	13	E	8,25	21,1	—	0,6	13,5	0,04
5	749,3	31,3	16,20	20,0	24,00	26,6	84	14	10	3	2	5	81	S W	22,55	21,6	0,7	10,8	13,4	0,81
6	758,4	28,4	15,40	16,9	24,00	22,6	75	14	2	0	0	1	47	N W	0,05	14,5	27,9	11,2	13,4	0,84
7	758,2	27,2	13,10	15,2	3,05	21,7	78	13	6	9	8	10	37	S E	13,15	14,7	—	5,3	13,4	0,38
8	758,3	24,2	14,50	16,3	24,00	19,8	91	6	6	9	8	4	23	S	14,40	15,7	4,0	1,5	13,3	0,11
9	758,2	27,0	14,05	13,7	5,25	20,5	78	4	9	4	0	0	32	N	17,20	13,3	2,0	12,1	13,3	0,91
10	756,1	27,7	14,50	14,9	5,00	21,8	78	10	0	4	0	0	35	N	10,40	14,6	—	12,3	13,3	0,92
1a. dec.	755,2	28,8		18,2		23,0	85	10	7	6	5	5	12			17,6	118,4	6,5	13,4	0,48
11	755,8	29,4	15,05	16,0	6,00	23,0	77	7	0	0	0	0	22	NE	12,15	15,1	—	12,3	13,3	0,92
12	763,8	32,1	12,45	13,4	5,15	25,7	78	8	0	2	8	9	38	NE	19,10	18,6	0,0	9,6	13,2	0,73
13	764,9	33,9	15,30	19,7	5,45	26,1	76	6	6	4	0	1	21	S	7,15	17,9	0,0	10,6	13,2	0,80
14	758,0	32,5	15,20	17,1	23,50	24,5	69	10	0	0	2	2	27	S	13,20	14,8	—	12,1	13,2	0,92
15	758,7	28,9	15,15	14,4	5,20	22,0	74	9	2	0	7	3	25	E	13,50	13,8	—	10,6	13,1	0,81
16	756,4	31,0	15,10	19,5	5,50	25,4	74	8	6	4	4	3	29	N E	9,10	17,1	—	11,9	13,1	0,91
17	756,5	30,5	13,45	17,6	6,00	24,4	77	8	6	4	6	3	26	N E	3,45	16,6	—	11,6	13,1	0,89
18	757,1	32,1	15,10	19,5	5,55	25,8	76	3	0	2	4	2	23	N E	14,10	18,1	—	11,8	13,0	0,91
19	758,4	32,3	14,00	18,4	5,40	24,9	75	5	7	9	9	9	24	S E	12,25	16,5	—	10,6	13,0	0,82
20	755,7	30,4	13,20	18,0	4,00	24,3	76	6	2	10	9	8	26	N	9,20	16,3	—	8,1	13,0	0,62
2a. dec.	756,5	31,4		17,4		24,6	75	7	3	3	4	1	26			14,5	0,0	10,9	13,1	0,84
21	754,1	31,5	16,00	17,9	6,00	24,8	75	3	7	7	8	3	36	S E	20,10	16,6	—	7,6	12,9	0,59
22	756,7	31,1	15,20	16,9	6,00	24,6	77	5	0	4	1	0	20	E	14,55	17,0	—	11,7	12,9	0,91
23	757,5	32,7	15,00	19,3	6,10	26,1	73	8	0	2	3	1	29	N E	13,55	17,4	—	11,9	12,9	0,92
24	757,9	30,0	10,35	20,6	22,40	22,7	87	8	10	10	10	8	49	S E	11,10	17,8	—	0,9	12,8	0,07
25	755,4	30,3	16,00	17,3	6,10	24,0	78	7	1	7	1	1	30	S	22,00	16,8	3,0	10,6	12,8	0,83
26	758,7	27,8	14,20	16,6	24,00	21,4	70	12	3	5	0	0	35	S	12,50	12,8	—	11,1	12,8	0,87
27	761,3	26,9	14,00	13,5	6,15	20,4	71	10	4	7	4	3	26	N E	14,20	12,1	—	11,8	12,7	0,93
28	759,3	29,7	14,10	13,2	4,00	21,5	74	11	0	1	1	0	36	N	10,05	13,3	—	11,6	12,7	0,91
3a. dec.	757,6	30,0		16,9		23,2	76	8	3	5	3	2	32			15,3	3,0	9,6	12,8	0,69
Prom.	756,4	30,1		17,5		23,6	79	8	4	5	4	4	34			16,6	121,4	9,0	13,1	0,68
MARZO																				
1	756,6	32,1	14,30	15,6	0,25	24,5	77	9	0	1	0	0	23	N	9,10	16,6	—	11,3	12,7	0,89
2	755,2	33,3	14,25	20,6	6,10	26,7	76	7	0	0	0	0	30	N	13,35	18,5	—	10,7	12,6	0,85
3	756,7	26,9	9,30	20,6	16,30	22,1	90	14	10	10	10	10	42	S	10,20	17,7	0,0	0,3	12,6	0,02
4	752,2	21,0	0,30	17,6	24,00	19,7	97	10	10	10	9	10	41	N E	12,40	16,6	15,7	0,0	12,6	0,00
5	757,4	23,7	17,00	15,5	24,00	19,3	88	10	10	10	3	3	29	S E	9,40	14,4	18,1	3,0	12,5	0,24
6	760,4	23,6	15,50	14,6	1,10	19,0	76	11	8	0	1	1	28	E	10,50	11,9	—	11,3	12,5	0,90
7	758,2	30,1	16,05	14,7	5,40	22,4	71	11	6	0	0	0	40	N W	12,30	13,7	—	10,3	12,5	0,82
8	755,4	30,7	13,10	18,0	1,20	24,0	77	7	0	1	0	0	24	N E	14,40	17,1	—	11,2	12,4	0,90
9	753,6	32,0	14,40	16,9	24,00	25,4	75	14	5	0	3	3	76	S W	23,10	17,4	—	10,9	12,4	0,88
10	756,5	23,7	15,50	13,1	24,00	18,2	83	22	10	8	0	0	66	S E	1,50	12,8	75,0	4,6	12,4	0,37
1a. dec.	756,2	27,7		16,7		22,1	81	11	6	4	3	3	36			15,7	108,8	7,4	12,5	0,59
11	757,8	26,7	15,10	11,3	6,00	18,4	74	6	0	0	0	0	21	N E	15,55	10,9	0,0	11,7	12,3	0,95
12	761,3	22,0	14,00	10,6	24,00	16,4	72	12	6	8	9	7	40	S	11,15	9,4	—	7,1	12,3	0,58
13	763,9	21,2	14,25	7,7	6,00	14,4	72	5	0	3	0	0	22	N E	11,25	8,0	—	11,1	12,3	0,90
14	761,8	24,5	15,30	10,4	0,10	17,8	67	13	1	0	0	0	35	N E	10,40	9,7	—	11,1	12,2	0,91
15	757,5	27,8	15,15	15,7	6,00	22,0	70	15	0	1	10	4	67	N E	24,00	13,8	—	10,5	12,2	0,86
16	752,9	21,7	17,00	18,6	8,00	20,0	95	13	10	10	9	7	65	N E	0,05	16,5	81,6	0,0	12,2	0,00
17	753,4	19,0	24,00	13,6	24,00	16,6	88	24	10	10	5	2	67	S W	9,30	12,3	18,8	12,1	12,1	0,00
18	754,6	22,9	15,45	11,2	24,00	16,0	71	14	7	1	2	0	37	S W	13,10	8,9	4,1	9,7	12,1	0,80
19	755,6	26,8	14,55	11,3	3,10	18,2	70	12	1	5	7	0	35	S	13,10	10,3	—	10,0	11,1	0,90
20	763,5	21,3	15,00	10,9	24,00	16,0	72	8	5	1	0	0	24	NE	12,05	9,3	—	9,8	12,0	0,82
2a. dec.	752,7	23,4		12,1		17,6	88	12	4	4	4	2	41			10,9	104,5	9,2	12,2	0,76
21	763,6	23,9	14,30	9,2	4,00	16,8	70	7	0	0	0	0	31	N	9,30	10,0	—	11,0	12,0	0,92
22	763,5	27,0	15,00	11,5	6,00	20,1	77	6	0	0	0	0	25	N E	11,35	12,8	—	10,9	12,0	0,91
23	765,3	27,9	14,50	13,3	6,15	21,4	77	7	0	0	0	0	25	E	11,55	13,8	—	10,7	11,9	0,90
24	763,9	27,9	14,50	14,1	3,50	21,2	77	7	0	1	0	0	29	E	14,40	14,0	—	11,0	11,9	0,92
25	760,8	27,8	14,55	16,5	1,05	21,9	80	10	0	0	0	0	31	N	8,45	15,3	—	10,7	11,9	0,90
26	758,7	29,1	15,00	10,4	6,15	23,4	74	12	0	1	0	0	32	N	10,45	15,2	—	10,4	11,8	0,88
27	756,4	28,1	11,30	19,4	6,25	21,9	84	17	2	10	10	10	64	S	16,25	16,1	—	4,8	11,8	0,41
28	758,1	21,1	14,00	16,8	24,00	19,4	95	8	10	10	6	3	30	S E	13,45	15,8	61,2	0,3	11,8	0,03
29	760,9	25,4	15,55	14,8	5,30	19,8	82	6	0	5	1	0	24	S	13,05	13,8	3,6	10,8	11,7	0,92
30	762,5	25,3	14,20	12,8	6,15	19,2	85	6	10	5	4	4	20	S E	8,50	13,9	—	9,0	11,7	0,77
31	761,6	25,9	15,45	16,1	6,45	21,1	75	10	7	1	10	10	35	N E	12,05	13,6	—	10,3	11,7	0,88
3a. dec.	761,4	26,3		14,1		20,6	76	8	3	3	3	2	31			14,0	64,8	9,1	11,8	0,77
Prom.	760,9	25,8		14,3		20,1	76	11	4	4	3	2	36			13,5	278,1	8,6	12,2	0,70

FUENTES DE INFORMACION Y OBSERVACIONES

DEMOGRAFIA

I. — DINAMICA DE LA POBLACION

1. — **Cuadros 1 a 27 inclusive, sobre la población, nacimientos, matrimonios y defunciones.** Fuente de información: Oficinas del Registro Civil en la ciudad, mediante planillas proporcionadas por la Dirección de Estadística y que se llenan mensualmente con los datos extraídos de las actas del Registro.

2. — En nacimientos se excluyen las inscripciones realizadas por orden judicial, por denuncias fuera de término, y los reconocimientos. En defunciones se excluyen los cadáveres introducidos desde otros puntos al Municipio.

3. — La clasificación por profesiones se refiere solamente al sexo masculino, porque hasta ahora no es posible determinar las profesiones u ocupaciones de las mujeres, resultando inconsistentes los datos que se obtienen de diversas fuentes.

4. — Las cifras relativas de los cuadros 1 y 3 son provisorias, habiendo sido obtenidas sobre la estimación que resulta del siguiente procedimiento: tomando por base el censo del año 1926, se sumó algebraicamente el crecimiento vegetativo y el saldo del movimiento migratorio anuales hasta el año 1932 inclusive. A partir de 1933 se consideró únicamente el crecimiento vegetativo teniendo en en cuenta la recomendación de la 1ª Conferencia Nacional de Estadística (Córdoba, 1925).

II. — ESTADISTICA SANITARIA

5. — **Cuadros 28 a 35, sobre Maternidad.** Fuente de información: Maternidades oficiales y particulares instaladas en el Municipio, mediante fichas individuales proporcionadas por la Dirección de Estadística, llenándose una ficha para cada caso.

6. — En el cuadro 28 no se consigna el total de camas habilitadas para maternidad sino únicamente en los hospitales municipales y Hospital Nacional del Centenario que tienen salas especiales. En los demás establecimientos se utilizan para maternidad camas destinadas a servicios generales ya sea en salas de mujeres o habitaciones individuales.

7. — Los nacimientos objeto de clasificación en este capítulo, coinciden en parte con las del anterior en cuanto se denuncia domicilio en esta ciudad, aunque resulta imposible determinar si la inscripción se lleva a cabo.

Nacimientos en maternidades: Las oficinas de Registro Civil reciben las denuncias de nacimientos exigiendo en todos los casos la ficha del Departamento de Salud Pública de la Provincia. Si el parto se verificó sin asistencia médica, la persona que formula la denuncia debe obtener la ficha de alguna maternidad oficial o de un médico de policía.

En todos los casos las denuncias deben ser formuladas por los padres o familiares con los testigos de ley; las maternidades no tienen otra obligación que extender la ficha del nacimiento y entregarla a la madre o a la persona que ha de denunciarlo.

8. — **Cuadros 29 y 35, sobre nacimientos prematuros, nacido-muertos y abortos.** Se computa como "aborto" la expulsión de un producto no viable de la concepción acaecida antes de siete meses de gestación (28 semanas). Después de ese término se considera nacido muerto.

9. — Sobre la distinción entre nacimientos animados e inanimados deben tenerse en cuenta las normas contenidas en los artículos 73 a 75 de nuestro Código Civil. A ellas se ha ajustado la clasificación.

" Art. 73. — Repútase como cierto el nacimiento con vida, " cuando las personas que asistieron al parto hubiesen oído " la respiración o la voz de los nacidos o hubiesen observado otros signos de vida".

" Art. 74. — Si muriesen antes de estar completamente " separados del seno materno, serán considerados como si " no hubieran existido".

" Art. 75. — En caso de duda de si hubieran nacido o no " con vida, se presume que nacieron vivos, incumbiendo la " prueba al que alegare lo contrario".

10. — Por las razones expuestas en el punto 3, no se consignan las profesiones u ocupaciones de las madres, aunque resulta más lógico, dentro de nuestras costumbres, que las madres se dediquen exclusivamente a los quehaceres domésticos. No obstante, se tiende a obtener los datos relativos a ocupaciones o trabajos a que la madre se haya dedicado con anterioridad, con el objeto de observar su influencia mediata o inmediata. Los resultados de esa observación se darán a conocer cuando se pueda asegurar la consistencia de los datos recogidos.

11. — **Cuadros 36 a 43 inclusive, sobre Morbilidad hospitalaria.** Fuentes de información: Todos los Hospitales y Sanatorios del Municipio, por medio de planillas mensuales que remiten directamente a esta Dirección, excluyéndose los servicios de Maternidad.

12. — En el cuadro 36 se agrupan bajo el título de "Sanatorios particulares" a los que no pertenecen a asociaciones o mutualidades y que funcionan sobre la base de asistencia no gratuita.

13. — **Cuadro 44. Denuncias de enfermedades infecto-contagiosas y parasitarias.** Fuentes de información: Denuncias remitidas por los médicos de la ciudad al Departamento de Salud Pública de la Provincia. Las cifras de este cuadro corresponden a sólo una parte de los casos producidos porque no resulta posible obtener aun que la totalidad de los profesionales formulen la denuncia respectiva.

ECONOMIA Y FINANZAS

I. — SERVICIOS PUBLICOS

14. — **Cuadros 45 a 49 inclusive, sobre Aguas corrientes, Obras de salubridad, Energía eléctrica, Gas y Transportes urbanos.** Datos proporcionados directamente por las empresas concesionarias que tienen el monopolio de cada uno de los servicios.

II. — TRANSPORTES Y COMUNICACIONES

15. — **Cuadros 50 a 61 inclusive, sobre cargas y pasajeros entrados y salidos del Municipio, por ferrocarril.** Datos proporcionados directamente por las empresas ferroviarias.

16. — **Cuadro 62. Omnibus, micros y colectivos interurbanos.** Datos extraídos de las declaraciones mensuales que presentan las empresas concesionarias a la Dirección de Estadística.

17. — **Cuadro 63. Navegación.** Datos proporcionados mensualmente por la Subprefectura Marítima con asiento en Rosario.

18. — **Cuadros 64 y 65. Servicio telegráfico y postal.** Cifras proporcionadas por la Jefatura del Distrito Nº 1 de Correos y Telecomunicaciones. En el cuadro 64 se incluye el movimiento de telegramas de Ferrocarriles y Compañías con cables internacionales.

III. — MERCADO DE PRODUCTOS

19. — **Cuadro 66. Productos de primera necesidad introducidos para consumo.** Se han utilizado las siguientes fuentes de información: Mercado Municipal de Hacienda y Carnes, Receptoría Municipal, Mercado Municipal de Abasto, Playa de Concentración de Aves y Huevos y Sociedad Cooperativa de Tamberos de la Zona de Rosario.

20. — Para este cuadro deben tenerse en cuenta las siguientes observaciones:

CARNES limpias y menudencias introducidas en el municipio por el Mercado de Hacienda y Carnes (Matadero Municipal) y frigoríficos.

AVES Y ANIMALES DOMESTICOS introducidos por la Playa de Concentración y frigoríficos, para la venta en todo el municipio.

AVES Y ANIMALES DE CAZA introducidos por la Playa de Concentración, para la venta en todo el municipio.

LECHE destinada a consumo familiar, introducida por los productores agremiados a la Sociedad de Tamberos de la Zona de Rosario. No se incluye en las cifras la leche introducida, para el mismo consumo, por productores no agremiados.

VERDURAS Y FRUTAS. Número de carradas entradas al Mercado de Abasto, para la venta en todo el municipio. Dada la organización del Mercado y la circunstancia de que la Ordenanza impositiva fija la tasa de introducción por carrada, no es posible establecer la cifra en otro tipo de unidad.

HUEVOS introducidos por la Playa de Concentración, para la venta en todo el municipio.

21. — **Cuadros 67 y 68.** La fuente de información se indica en cada cuadro.

22. — **Cuadro 69.** Información suministrada por el Mercado Municipal de Papas.

23. — **Cuadro 70. Fuentes de información:** Mercados del Municipio y principales productores o fabricantes.

24. — A excepción de las cotizaciones correspondientes a manteca y quesos, se ha obtenido el promedio mensual de las cotizaciones diarias máximas y mínimas. Para manteca y queso se han consignado el mayor y el menor precio registrado dentro de cada mes.

25. — **Cuadros 71 y 72. Cotizaciones de cereales y oleaginosas.** Todas las cotizaciones, excepto los precios básicos, corresponden a la Cámara Arbitral de Cereales de Rosario y se hallan expresadas en m$n. por quintal puesto sobre vagón Rosario.

26. — Las cotizaciones, precios básicos y sin cotización se refieren exclusivamente a productos de la Zona Rosafé.

27. — Descuentos en las ventas de TRIGO - Junta Reguladora de la Producción Agrícola. Para la exportación, cosechas 1944/45 y 1945/46: Enero, m$n. 0,34. Febrero, hasta el día 19 inclusive, m$n. 0,34; desde el día 20, m$n. 0,31. Marzo, m$n. 0,31.

28. — **Cuadros 73, 74 y 75. Precios de haciendas.** Datos suministrados por la Junta Nacional de Carnes.

29. — **Cuadro 76.** Datos de la Cámara Gremial de Molineros del Norte.

30. — **Cuadro 77.** Precios de leña, proporcionados por la Agrupación de Comerciantes de Productos Forestales de Rosario. Carbón: Cotizaciones del Principal proveedor en plaza. Inflamables: Cotizaciones de Y. F. P.

31. — **Cuadro 78. Precios por menor.** Promedios de cotizaciones máximas y mínimas registradas cada seis días, en el Mercado Central.

IV. — CREDITO

32. — Fuentes de información:

Cuadro 79. Cámara compensadora de Rosario del Banco Central de la República Argentina.

Cuadro 80. Banco Municipal de Rosario y sucursales.

V. — EDIFICACION Y MOVIMIENTO INMOBILIARIO

33. — Fuentes de información:

Cuadro 81. Sección Arquitectura del D. O. P. de la Municipalidad.

Cuadros 82 y 83. Registro de Propiedades de la Provincia, Segunda Circunscripción Judicial.

Cuadro 84. Sucursal Rosario del Banco Hipot. Nacional.

VI. — MOVIMIENTO ADUANERO

34. — Fuentes de información:

Cuadro 85. Datos extraídos directamente de la Mesa de Estadística de la Aduana de Rosario.

Cuadro 86. Administración de la Aduana de Rosario.

ESTADISTICA SOCIAL

I. — HOSPICIOS Y ASILOS

35. — **Cuadros 87 a 90 inclusive.** Datos recogidos directamente de cada una de las instituciones.

II. — POLICIA

36. — **Cuadros 91 a 108 inclusive (excepto cuadros 105 y 106).** Datos proporcionados por la Oficina de Estadística de la Jefatura de Policía del Departamento Rosario.

37. — En el cuadro 100 los incendios están clasificados según el monto de los capitales perdidos y de acuerdo a la siguiente escala: de m$n. 0 a 100, principio; de 101 a 1.000, pequeño; de 1.001 a 10.000, mediano, y de 10.001 en adelante, grande.

38. — **Cuadro 105.** Datos proporcionados por la Cárcel de Encausados y Contraventores.

39. — **Cuadro 106.** Datos del Asilo del Buen Pastor.

III. — ESPECTACULOS PUBLICOS

40. — **Cuadro 109.** Datos proporcionados por la Oficina del Impuesto Escolar de la Provincia, Segunda Circunscripción Judicial.

41. — En los cinematógrafos todas las funciones realizadas en un mismo día se han computado como una sola reunión.

ESTADISTICA Y FINANZAS MUNICIPALES

42. — **Cuadros 110 a 136 inclusive.** Se agrupa en esta Sección todo cuanto se refiere a la labor realizada por las dependencias municipales durante el trimestre, sobre la base de los informes producidos por las mismas.

43. — Los cuadros que se refieren a Recaudación y Deuda Consolidada y Flotante han sido proporcionados por las Oficinas de la Contaduría General a excepción del número 134 cuyas cifras se obtienen del Mercado de Hacienda y Carnes.

CLIMATOLOGIA

44. — **Cuadro 137.** Datos del Observatorio Meteorológico de la Secretaría de Aeronáutica, instalado en barrio Fisherton.

INDICE

Pág.

SINTESIS DEMOGRAFICA 1
UBICACION Y SUPERFICIE DEL MUNICIPIO 1
EL MOVIMIENTO DEMOGRAFICO EN EL PRIMER TRIMESTRE DE 1947 1
SERIES ECONOMICAS - 1936 - 1945 2

DEMOGRAFIA

I. DINAMICA DE LA POBLACION

1. Resumen del trimestre. Cifras mensuales .. 5
2. Cifras absolutas mensuales comparadas 5
3. Cifras relativas (o/oo habitantes) mensuales comparadas 6

Nacimientos

4. Clasificación mensual por sección de Registro Civil y según legitimidad y sexo 5
5. Clasificación según grupos de edades de los padres 5
6. Clasificación según la nacionalidad de los padres 6
7. Clasificación según la profesión del padre .. 6
8. Partos múltiples por mes según combinación de sexos y legitimidad 6
9. Partos múltiples por mes según secciones de Registro Civil 6

Matrimonios

10. Clasificación mensual por sección de Registro Civil y según estado civil anterior 7
11. Clasificación según la edad de los contrayentes 7
12. Clasificación según la nacionalidad de los contrayentes 7
13. Clasificación según la profesión del esposo .. 7
14. Clasificación mensual de los contrayentes según grupos de edades 8

Defunciones

15. Clasificación mensual por sección de Registro Civil, según sexo y distribución entre animados e inanimados 8
16. Mortalidad 0-14 años. Cifras mensuales absolutas y relativas 8
17. Mortalidad por grupos de edades y sexo. Cifras mensuales absolutas 8
18. Fallecidos menores de un año. Cifras mensuales absolutas y relativas 8
19. Clasificación por nacionalidad, estado civil y sexo 9
20. Clasificación mensual por causa de fallecimiento y sexo 9
21. Clasificación por causas de fallecimiento, grupos de edades y sexo 10
22. Principales causas de muerte. Cifras mensuales absolutas y relativas 12
23. Defunciones por enfermedades epidémicas y tuberculosis, según secciones de Registro Civil 12
24. Defunciones por cáncer. Clasificación por localización según secciones de Registro Civil 12
25. Defunciones por tuberculosis, según nacionalidad, grupos de edades y sexo 12
26. Defunciones por cáncer, según nacionalidad, grupos de edades y sexo 12
27. Defunciones. Clasificación por profesiones (sexo masculino solamente). Cifras absolutas y relativas 13

II. ESTADISTICA SANITARIA

Maternidad

28. Movimiento registrado en las maternidades oficiales y particulares 13
29. Casos de nacimientos prematuros, nacidos muertos y abortos 13
30. Nacidos vivos. Clasificación por peso y sexo y según grupos de edades de las madres 13
31. Nacidos vivos distribuidos según procedencia de las madres, peso y sexo de los nacidos y establecimientos donde ocurrieron 14
32. Clasificación de los partos según la duración del matrimonio y el orden de generación 14
33. Clasificación de los partos según su número de orden y la edad de la madre 15
34. Partos de primogénitos clasificados según el intervalo entre el matrimonio y el parto y según grupos de edades de las madres 15
35. Nacimientos prematuros y nacido-muertos, clasificados según peso y sexo de los nacidos y grupos de edades de las madres 15

Morbilidad hospitalaria

36. Movimiento de enfermos internados. Distribución por establecimientos y servicios 16
37. Enfermos internados. Clasificación por establecimiento y según procedencia y sexo 17
38. Enfermos internados. Clasificación mensual por nacionalidad y sexo 17
39. Enfermos internados. Clasificación mensual por profesión y sexo 17
40. Enfermos internados. Clasificación según causa, grupos de edades y sexo 18
41. Enfermos internados en el trimestre. Clasificación por mes, grupos de edades y sexo 30

Pág.

42. Enfermos internados por cáncer y tuberculosis. Clasificación según grupos de edades, nacionalidad y sexo 30
43. Enfermos internados por lepra. Clasificación según procedencia, lugar de nacimiento, grupos de edades y sexo 31

Denuncia de enfermedades infectocontagiosas y parasitarias

44. Clasificación mensual por enfermedad 32

ECONOMIA Y FINANZAS

I. SERVICIOS PUBLICOS

Aguas Corrientes

45. M3. consumidos, servicios y llaves de incendio de la Cía. Consolid. de Aguas Corrientes 33

Obras de Salubridad

46. Cloacas y bocas de tormenta de la Compañía Obras de Salubridad de Rosario 33

Energía Eléctrica

47. Abonados, K. W. H. conectados, producidos y consumidos, longitud de la red y medidores de la Sociedad Electricidad de Rosario 33

Gas

48. Abonados, M3. producidos y distribuídos, longitud de la red y medidores de la Compañía General Argentina de Luz y Fuerza 33

Servicio urbano de transporte de pasajeros

49. Pasajeros transportados y recaudación 34

II. TRANSPORTES Y COMUNICACIONES

Ferrocarriles

50. Carga entrada en las estaciones del municipio 34
51. Carga entrada en las estaciones del Ferrocarril Central Argentino 34
52. Carga entrada en las estaciones de los Ferrocarriles del Estado 35
53. Carga entrada en las estaciones de los Ferrocarriles Santa Fe y Compañía General en la Provincia de Buenos Aires 35
54. Carga entrada en las estaciones del Ferrocarril de Rosario a Puerto Belgrano y acumulativo trimestral de todas las estaciones de los distintos ferrocarriles 36
55. Carga salida de las estaciones del municipio 36
56. Carga salida de las estaciones del Ferrocarril Central Argentino 36
57. Carga salida de las estaciones de los Ferrocarriles del Estado 37
58. Carga salida de las estaciones de los Ferrocarriles Santa Fe y Compañía General de Ferrocarriles en la Provincia de Buenos Aires 37
59. Carga salida de las estaciones del Ferrocarril de Rosario a Puerto Belgrano y acumulativo trimestral de todas las estaciones de los distintos ferrocarriles 38
60. Pasajeros entrados por estaciones y ferrocarriles 38
61. Pasajeros salidos por estaciones y ferrocarriles 38

Omnibus, Micros y Colectivos Interurbanos

62. Número de empresas, líneas, longitud, vehículos, monto, personal, viajes y pasajeros 38

Navegación

63. Buques entrados y salidos. Movimiento de Pasajeros por vía fluvial. Cifras mensuales 39

Servicio telegráfico y postal

64. Telégrafo. Movimiento de las oficinas del Telégrafo de la Nación y de las empresas ferroviarias y particulares 39
65. Correos. Movimiento trimestral de la Casa Central, agencias principales, sucursales, agencias y estafetas suburbanas 39

III. MERCADO DE PRODUCTOS

Abastecimiento

66. Productos de primera necesidad introducidos mensualmente para consumo 40
67. Movimiento mensual de hacienda destinada a consumo local. Mercado de Haciendas y Carnes 40
68. Movimiento semanal de bovinos en el Mercado de Rosario. Junta Nacional de Carnes .. 40
69. Movimiento mensual de papas. Mercado Municipal de Papas 41

Precios por mayor

70. Productos de granja, verduras y frutas. Promedios mensuales de precios máximos y mínimos cotizados en plaza 41
71. Trigo, Maíz, Cebada y Centeno. Cotizaciones diarias 42
72. Lino y Girasol. Cotizaciones diarias 42
73. Bovinos. Promedios semanales de precios, por kilo 43
74. Bovinos. Promedios semanales de precios, por cabeza 43

Pág.

75. Bovinos, ovinos y porcinos. Promedios mensuales de precio, por kilo y por cabeza 43
76. Harina de trigo y derivados. Promedios mensuales de precios diarios 43
77. Combustibles. Promedios mensuales de preveedores de la plaza 43

Precios por menor

78. Artículos de consumo. Promedios mensuales de precios máximos y mínimos cotizados mensualmente en plaza 44

IV. CREDITO

Compensaciones

79. Movimiento mensual del "Clearing" bancario 45

Banco Municipal de Rosario

80. Movimiento mensual de préstamos prendarios y Caja de Ahorros 45

V. EDIFICACION Y MOVIMIENTO INMOBILIARIO

Edificación

81. Permisos concedidos según tipo de construcción, superficie y valor de las obras, derechos liquidados y longitud de frentes 45

Ventas de inmuebles e hipotecas

82. Operaciones de venta asentadas en el Registro de Propiedades 45
83. Hipotecas inscriptas en el Registro de Propiedades 45
84. Préstamos hipotecarios efectuados por el Banco Hipotecario Nacional 46

VI. MOVIMIENTO ADUANERO

Exportación

85. Cifras mensuales de exportación directa por el Puerto de Rosario, en toneladas 46

Recaudación aduanera

86. Recaudación mensual en m$n. 46

ESTADISTICA SOCIAL

I. HOSPICIOS Y ASILOS

Asilo de Mendigos

87. Movimiento mensual de los asilados según grupos de edades, nacionalidad y sexo 47

Hospicio de Huérfanos

88. Movimiento mensual de los asilados según grupos de edades y sexo 47

Asilo del Buen Pastor

89. Movimiento mensual del Patronato de Menores (niñas) y Reformatorio de Mujeres (mujeres solteras), según grupos de edades e instrucción 47

Hogar San Martín

90. Movimiento mensual de los internados (menores varones) según grupos de edades, profesión, instrucción y causa de internación .. 48

II. POLICIA

Delitos denunciados

91. Clasificación por especie y según las secciones policiales en que fueron cometidos 48

Contraventores detenidos

92. Clasificación por grupos de edades, estado civil, profesión, instrucción, nacionalidad y sexo 48
93. Clasificación por secciones policiales 48

Delincuentes detenidos

94. Clasificación por especie de los delitos cometidos, por grupos de edades, estado civil, fesión, instrucción y sexo 49

Accidentes del trabajo

95. Clasificación según su naturaleza 50

Accidentes comunes

96. Clasificación según su naturaleza 50

Detención de infractores a la ley nacional Nº 12.331 (profilaxis)

97. Clasificación por sexo y secciones policiales 50

Detención de acusados capturas recomendadas

98. Clasificación por causas 50

Detención de infractores a la ley provincial Nº 2606 (juegos prohibidos)

99. Clasificación por sexo y secciones policiales 50

Homicidios y lesiones por culpa o imprudencia

100. Acusados detenidos. Clasificación por secciones policiales 50

Accidentes de tránsito

101. Clasificac. mensual y por secciones policiales 51
102. Cantidad de accidentes. Clasificación según tipo de vehículos que intervinieron 51
103. Cantidad de víctimas. Clasificación según tipos de vehículos que intervinieron 51
104. Clasificación de los accidentes constatados según causa y por grupos de edades y sexo de las víctimas 52

Cárcel de Encausados y Contraventores

105. Movimiento mensual de procesados y penados. Clasificación según grupos de edades, estado civil, profesión e instrucción 52

Pág.

Cárcel de Mujeres

106. Movimiento mensual de las asiladas, por secciones, según grupos de edades, estado civil e instrucción 53

Incendios

107. Clasificación por secciones policiales y según la importancia y monto de los capitales expuestos 53
108. Clasificación por locales o parajes donde se declararon y según la importancia del siniestro 53

III. ESPECTACULOS PUBLICOS

109. Número de locales habilitados, reuniones efectuadas y concurrentes, por meses 53

ESTADISTICA Y FINANZAS MUNICIPALES

I. ADMINISTRACION SANITARIA Y ASISTENCIA SOCIAL

Casa Central

110. Auxilios, consultorios externos, laboratorios y dependencias 54

Sección Odontológica

111. Movimiento registrado en los consultorios ... 54

Departamento de Asistencia y Profilaxis Antivenérea

112 Enfermos tratados y análisis efectuados en los dispensarios del departamento 54

Hospitales Municipales

113. Movimiento registrado en los consultorios externos y servicios auxiliares 55

Sección Puericultura

114. Inscripciones, consultas y visitas domiciliarias 55

Maternidades Municipales

115. Movimiento registrado en los consultorios ... 56

Estaciones Sanitarias

116. Primeros auxilios y consultorios 56

II. POLICIA MUNICIPAL

Inspección Veterinaria

117. Movimiento mensual de la Inspección de Mataderos 56
118. Inspección de negocios y establecimientos. Cifras mensuales 56
119. Inspección de mercados y ferias francas. Cifras mensuales 57
120. Inspección de aves y huevos. Cifras mensuales 57
121. Higiene y análisis de la leche. Movimiento mensual 57
122. Hospital Veterinario. Movimiento mensual . 57
123. Recolección de caninos. Movimiento mensual 57
124. Observatorio Antirrábico. Movimiento mensual 57

Oficina Química

125. Análisis efectuados. Cifras mensuales 58
126. Resumen mensual del movimiento de la oficina 58

Dirección de Tránsito

118. Patentes de vehículos expedidos, por meses .. 56

III. HIGIENE URBANA

Dirección de Parques y Paseos

128. Arboles y arbustos existentes, plantados y extraídos mensualmente en parques, plazas y paseos 59

Alumbrado Público

129. K. W. H. e importes de la energía eléctrica consumida para alumbrado y dependencias municipales. Número de focos existentes en servicio y reposición de lámparas del alumbrado público 59

Administración de Limpieza Pública

130. Barrido, limpieza y riego de vías públicas. Cifras mensuales 60

Defunciones y Cementerios

131. Inhumaciones efectuadas en los cementerios del municipio. Clasificación mensual y por sexo 60
132. Movimiento mensual de los cementerios municipales 60

IV. FINANZAS MUNICIPALES

Recaudación

133. Ingresos mensuales y totales del trimestre. Totales en lo que va del año (en m$n.) 61
134. Recaudación mensual del Mercado de Hacienda y Carnes 61

Deuda Flotante

135. Estado (en m$n.) al 31 de marzo de 1947 61

Deuda Consolidada

136. Estado de los diferentes empréstitos (en m$n.) al 31 de marzo de 1947 62

CLIMATOLOGIA

137. Presión atmosférica, temperatura, humedad relativa, tensión del vapor, nubosidad, vientos, precipitación pluvial e insolación, por días 62

FUENTES DE INFORMACION Y OBSERVACIONES 64

REVISTAS, BOLETINES Y PERIODICOS RECIBIDOS EN EL PRIMER TRIMESTRE DEL AÑO 1947

ROSARIO:

El Deber. Año XLVI. Nos. 1904 y 1905.

El Auto Rosarino. Año XXV. Nos. 272/274.

Calados Máximos. Direc. Puerto Rosario y Paraná Inferior. Año XXXVIII. Nº 72. Año XXXIX, Nos. 1/8.

Boletín de la Cruz Roja Argentina. Vol. X. Nº 12. Vol. XI. Nos. 1 y 2.

La Verdad. Año XXVI. Nº 635. Año XXVII. Nº 637.

Revista de la Bolsa de Comercio de Rosario. Año XXXIV. Nº 840. Año XXXV, Nos. 841, 843 y 844.

Boletín Informativo de la Asociación de Ingenieros de Rosario. Año VI. Nº 69. Año VII, Nº 70.

Revista de la Federación Gremial de Comercio e Industria. Año XVIII. Nos. 231/233.

Nuevo Impulso. Año XLVIII. Nos. 880/883, 885 y 886.

Revista del Colegio de Farmacéuticos Nacionales. Año XIII. Nº 4.

El Molino. Año I. Nº 12. Año II, Nos. 13 y 14.

La Acción. Año XXIX. Nos. 9.720/9.807.

Eclosión. Año I. Nº 2.

El Asesor Comercial de Rosario. Año III. Nos. 29/32.

Edilicia. Año XI. Nos. 1 y 2.

La Propiedad. Nº 280/282.

Boletín Rotary Club Rosario. Año X. Nos. 101/102.

BUENOS AIRES:

Revista de la Federación Argentina de Cooperativas Tamberas. Año V. Nos. 66 y 67.

Carta del Tiempo. Año XLVI. Nos. 1/86.

Revista de la Liga de Defensa Comercial. Año XXI. Nos. 18/24.

Esnea. Año XXXIII. Nos. 1416/1427.

Tambo y Chacra. Año XIX. Nos. 681/690.

Suplemento Estadístico de la Revista Económica. Banco Central de la República. Nos. 113 y 115.

Boletín Estadístico e Informativo de la Caja Nacional de Ahorro Postal. Año XII. Nos. 133 y 134.

Véritas. Año XVII. Nos. 193 y 194.

La Industria Lechera. Vol. XXVIII. Nos. 327/329.

Revista Duperial. Vol. XII. Nos. 83 y 84.

Comments on Argentine Trade. Vol. XXVI. Nos. 6/8.

Revista de Economía Argentina. Año XXVIII. Nos. 340/343.

Revista de Ciencias Económicas. Año XXXIV. Serie II. Nos. 303 y 304.

Boletín Informativo. Dirección de Frutas, Hortalizas y Flores. Año I. Nos. 4/6.

Business Conditions in Argentine. Nº 253.

Revista de Derecho y Administración Municipal. Nos. 203 y 204.

Revista de la Confederación Médica. Año VI. Nº 62.

Revista de la Biblioteca Nacional. Tomo XV. Nº 39.

Hygisia. Año I. Nº 1.

Boletín Semanal. Instituto Argentino de Investigaciones y Estudios Económicos. Año III. Nos. 115/119.

SANTA FE (Capital):

Informe Agropecuario - Instituto Experimental de Investigación y Fomento Agrícola-Ganadero. Año X. Nos. 5/7.

TUCUMAN (Capital):

Boletín Estadístico. Dirección de Estadística de la Provincia. Nº 4.

RESISTENCIA (Chaco):

Boletín Mensual. Cámara de Comercio e Industria del Chaco. Año XIX. Nº 287.

CORDOBA (Capital):

Boletín Municipal de la Ciudad de Córdoba. Año XXI. Nos. 891/929.

Revista de la Dirección General de Estadística. Año VII. Nos. 75 y 76.

SANTIAGO DEL ESTERO (Capital):

Boletín Municipal de la Ciudad de Santiago. Año IV. Nos. 40 y 41.

MENDOZA (Capital):

Boletín Informativo. Instituto de Investigaciones Económicas y Tecnológicas. Vol. VI. Nos. 6/12. Vol. VII. Nos 1/12.

SALTA (Capital):

Boletín de la Comuna de la Capital. Año VIII. Nº 131.

MONTEVIDEO (Uruguay):

Boletín de Hacienda. Suplemento. Año III. Nos 35 y 36.

Boletín Mensual de Censo y Estadística - Intendencia Municipal. Año XLIV. Nos. 515/518.

Dirección de Ganadería del Uruguay. Año XXIX. Nº 4.

Noticioso Estadístico de Salud Pública. Año II. Nos. 6 y 8.

MEXICO D. F. (México):

Salubridad y Asistencia - Organo de la Secretaría de Salubridad y Asistencia. Tomo VI. Nos. 16, 17 y 18.

Archivos Médicos. Vol. III. Nº 4.

SANTIAGO (Chile):

Boletín Municipal de la Ciudad de Santiago. Año XXII. Nos. 6.344/6.369.

Estadística Chilena. Año XIX. Nos. 10 y 11.

NEW YORK (EE. UU.):

Situación Económica, Hacienda Pública, Comercio y Finanzas. Nos. 11 y 12.

WASHINGTON (EE. UU.):

Boletín de la Oficina Sanitaria Panamericana. Vol. XXV. Nos. 8/11.

Informe Mensual. Oficina Sanitaria Panamericana. Vol. III. Nos. 10 y 11.

MONTREAL (Canadá):

Bulletin d'Higiene. Vol. XXXII. Nº 5.

COPENHAGUE (Dinamarca):

Ugentlig Oversigt over Fodsler, Sigdomme og Dodsfald i Kobenhavn. Año 71. Nos. 44/49 y 51. Año 72. Nos. 1/4.

LA HABANA (Cuba):

Boletín de la Comisión Panamericana de Cooperación Intermunicipal. Año VII. Nos. 10/12.

TEGUCIGALPA (Honduras):

Boletín del Distrito Central. Año VII. Nos. 97/100.

AMSTERDAM (Holanda):

Maandbericht Van Het Van Statistiek Der Gemeente Amsterdam. Año 52. Nº 4/6.

CARACAS (Venezuela):

Revista de Sanidad y Asistencia Social. Vol. XI. Nº 2.

SAN PABLO (Brasil):

Revista Industrial de S. Paulo. Año I. Nos. 1/12. Año II. Nos. 19/24.

Boletin da Superintendencia dos Serviços do Café. Año XXI. Nos. 231 y 232.

TRUJILLO (República Dominicana):

Estadística Bancaria. Vol. X. Nos. 1/13.

Importación de la República Dominicana. Vol. VI. Nos. 1/13.

BOLETIN ESTADISTICO DE LA CIUDAD DE ROSARIO

PUBLICACION TRIMESTRAL DE LA
DIRECCION GENERAL DE ESTADISTICA DEL MUNICIPIO

FELIX JORGE PUENTE ARROYO
DIRECTOR

3A. SERIE • ABRIL A JUNIO 1947 • TOMO XIV No. 2

SINTESIS DEMOGRAFICA

Nacimientos viables	**1.800**
Nacidos muertos	**79**
Matrimonios	**1.219**
Defunciones	**1.212**
Crecimiento vegetativo	**588**

UBICACION Y SUPERFICIE DEL MUNICIPIO

Longitud: 60°, 38', 11" Oeste de Greenwich
Latitud: 32°, 56', 50" Sud
Altura: 26,629 m. sobre el nivel del mar
Superficie: 171,73 Km.²

El movimiento demográfico en el segundo trimestre de 1947

CRECIMIENTO VEGETATIVO. — Durante el segundo trimestre de 1947, el crecimiento vegetativo fué de 588 unidades, contra 733 registradas en igual período del año 1946 y 636 del año 1945. Las tasas del crecimiento vegetativo fueron de 1,209, 1,385 y 1,104 en el segundo trimestre de cada uno de los años 1945, 1946 y 1947 respectivamente, lo que significa disminuciones de 14,42 % con relación a 1945 y 20,29 % con respecto a 1946.

NACIMIENTOS. — Fueron 1.800 los nacimientos denunciados en el transcurso del segundo trimestre del año 1947, contra 1.883 y 1.800 en los mismos períodos de 1946 y 1945. De consiguiente, la tasa que es de 3,380 en el corriente año y fué de 3,58 en 1946 y 3.420 en 1945, ofrece disminuciones de 5,00 % con relacion al mismo trimestre de 1946 y 1,17 % con relación al de 1945.

Los nacimientos se distribuyeron en la siguiente forma: legítimos: 806 del sexo masculino y 770 del femenino; ilegítimos: 131 masculinos y 93 femeninos. En consecuencia, el coeficiente de la masculinidad fué de 1,086 y el de legitimidad de 87,6.

La legitimidad en los nacimientos masculinos fué de 86,0 y en los femeninos de 89,2. La masculinidad entre los nacimientos legítimos fué de 105 varones por cada 100 mujeres, mientras que entre los ilegítimos fué de 141 varones por cada 100 mujeres.

MATRIMONIOS. — Los matrimonios consagrados durante el transcurso del segundo trimestre del año 1947 fueron 1.219, mientras que en los mismos períodos de los años 1946 y 1945 ascendieron a 1.032 y 1.007 respectivamente. Comparando las cifras relativas se observan aumentos de 17,32 % con respecto a 1946 y 19,65 % con relación a 1945, puesto que las tasas fueron de 2,289, 1,951 y 1.913 para los segundos trimestres de los años 1947, 1946 y 1945.

Totalizaron el número de matrimonios indicados al comienzo del párrafo anterior, 1.082 varones y 1.148 mujeres argentinas, 71 mujeres y 137 varones extranjeros; significándose, por lo tanto, la concurrencia de argentinos con el 91,5 %. Los matrimonios celebrados entre contrayentes solteros fueron 1.155.

DEFUNCIONES. — Las defunciones acaecidas en el curso del segundo trimestre del año 1947 sumaron 1.212, en tanto que, en los correspondientes trimestres de 1946 y 1945, alcanzaron a 1.150 y 1.164. En consecuencia la tasa acusó aumentos de 4,74 % con respecto al segundo trimestre de 1946 y de 2,94 % con relación al de 1945, valiendo ellas: 2,276 para 1947, 2,173 para 1946 y 2,211 para 1945.

Considerando el atributo nacionalidad, concurrieron a formar el total mencionado de defunciones: 355 varones y 202 mujeres extranjeras y 383 varones y 272 mujeres argentinas.

Por edades, el total de defunciones se distribuyó en la siguiente proporción: 6,9 %, menores de un año; 2,2 %, de 1 a 4 años de edad; 0,8 %, de 5 a 9 años; 0,7 %, entre 10 y los 14 años, y 89,4 % de más de 14 años de edad.

MORTALIDAD INFANTIL. — En el segundo trimestre del año 1947, 129 niños murieron entre los 0 y los 14 años de edad, contra 146 en igual período de 1946, lo que implicó una disminución de 11,64 %.

Por grupos de edades se distribuyeron en forma tal que las tasas por cada 1000 defunciones arrojaron los siguientes valores: menores de 1 año: 69,3; de 1 año: 10,7; de 2 años: 5,0; de 3 años: 3,3; de 4 años: 3,3; de 5 a 9 años: 8,3, y de 10 a 14 años: 6,6.

Entre los que fallecieron antes de haber cumplido el primer año de vida sucedió que 27 murieron antes del mes, 41 entre 1 y 5 meses y 16 entre los 6 y 11 meses. Relacionando estas cifras con el total de nacimientos denunciados en el transcurso del segundo trimestre, se tiene que fallecieron por cada 1.000 nacimientos viables, 47 niños antes de cumplir el año de vida. En igual período de 1946 la tasa fué de 55.

PRINCIPALES CAUSAS DE MUERTE. — El cáncer (1), las enfermedades del corazón (2), el síncope cardíaco (3), la hemorragia cerebral (4) y la tuberculosis (5), son las enfermedades que, de acuerdo a los diagnósticos asentados en las partidas de defunción, produjeron en este orden el mayor número de decesos en el segundo trimestre del año 1947, siendo las cifras respectivas: 190, 188, 129, 118 y 85. Las tasas correspondientes fueron: 156,8, 155,1, 106,4, 97,4 y 70,1 por mil defunciones.

POBLACION ESTIMADA. — En números anteriores se ha insistido sobre la posibilidad de que los resultados de las estimaciones periódicas deban ser sometidas a un ajuste. Los elementos necesarios para tal ajuste, sólo puede proporcionarlos el censo, que, para Rosario, reviste en este caso una importancia extraordinaria.

En tanto, con el objeto de proporcionar elementos de comparación con las cifras de períodos anteriores, se han calculado los índices que anteceden teniendo en cuenta la estimación al final del primer trimestre del año 1947 y el crecimiento vegetativo registrado en el período abril a junio del corriente año.

Comprende: (1) 45 a 55; (2) 90 a 95; (3) 199; (4) 83 A.; (5) 13 a 22 de la Nomenclatura Internacional detallada de 1940.

SERIES ECONOMICAS 1936 - 1945

MERCADO DE PRODUCTOS

VACAS — PROMEDIOS MENSUALES DE PRECIOS PAGADOS, POR CABEZA (en m$n.)

Año	Enero	Febr.	Marzo	Abril	Mayo	Junio	Julio	Agosto	Stbre.	Octubre	Nvbre.	Dcbre.	Total
1936	84	76	74	70	69	73	72	75	75	76	74	69	75
1937	70	67	73	71	65	66	70	69	81	85	81	78	73
1938	73	67	68	71	72	77	76	76	71	71	71	68	72
1939	62	68	68	67	67	72	78	77	89	94	94	90	77
1940	80	86	85	80	79	78	81	83	76	72	79	72	79
1941	72	73	75	78	82	89	91	107	107	106	101	105	90
1942	104	108	111	125	128	114	107	121	131	130	123	119	118
1943	121	110	124	128	133	128	127	130	129	123	124	118	125
1944	128	142	145	147	147	141	124	129	121	127	136	128	135
1945	121	122	126	129	123	109	120	133	139	141	128	123	126

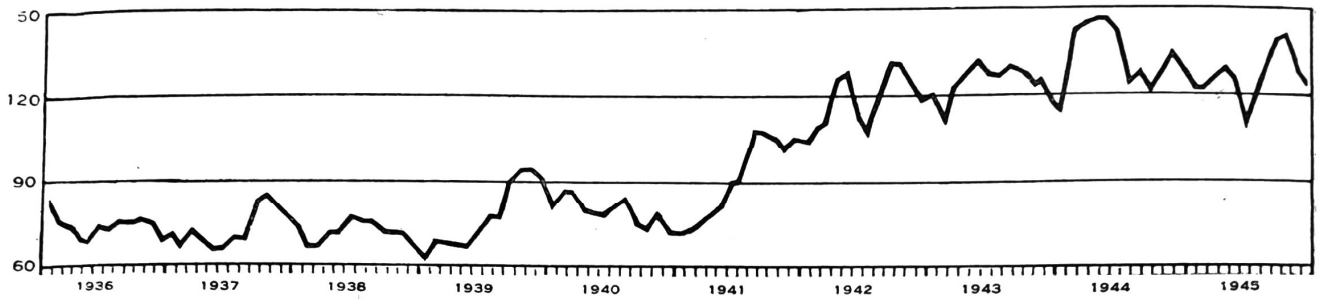

VAQUILLONAS — PROMEDIOS MENSUALES DE PRECIOS PAGADOS, POR CABEZA (en m$n.)

Año	Enero	Febr.	Marzo	Abril	Mayo	Junio	Julio	Agosto	Stbre.	Octubre	Nvbre.	Dcbre.	Total
1936	64	59	55	57	55	57	59	59	59	61	57	57	58
1937	55	51	56	54	52	54	58	57	63	63	66	63	58
1938	58	56	55	56	62	61	61	59	61	59	57	55	58
1939	57	59	57	57	55	59	65	63	68	73	74	70	63
1940	66	68	67	67	63	65	68	68	66	63	62	62	65
1941	58	58	60	60	62	70	74	81	82	81	81	82	71
1942	82	86	90	101	105	92	90	103	105	108	103	96	97
1943	97	88	98	99	101	100	101	106	101	96	98	97	99
1944	101	108	106	109	109	107	104	109	100	99	105	97	104
1945	93	94	94	103	94	90	94	104	105	106	99	95	98

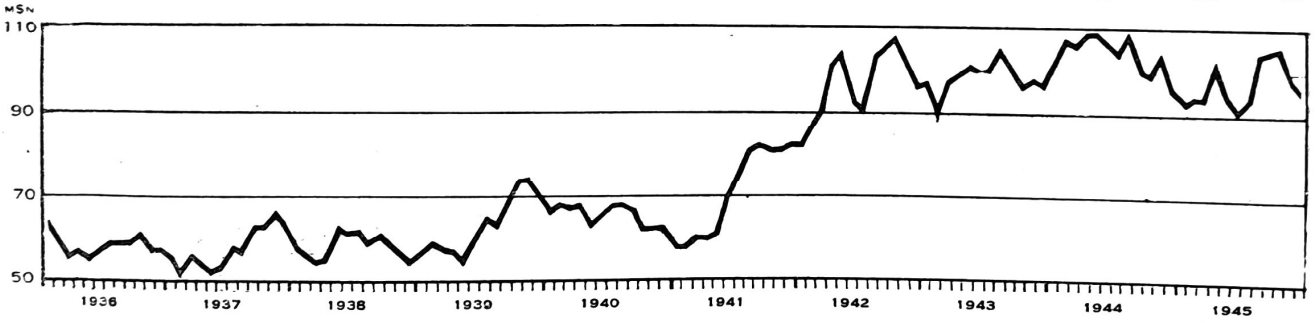

TERNEROS — PROMEDIOS MENSUALES DE PRECIOS PAGADOS, POR CABEZA (en m$n.)

Año	Enero	Febr.	Marzo	Abril	Mayo	Junio	Julio	Agosto	Stbre.	Octubre	Nvbre.	Dcbre.	Total
1936	39	37	38	36	37	38	42	38	41	45	43	43	40
1937	38	37	37	35	36	35	39	43	43	45	44	45	40
1938	38	37	36	36	37	42	43	42	45	45	43	42	40
1939	38	39	40	37	37	40	46	45	49	51	50	46	43
1940	45	42	41	44	42	44	47	47	46	47	48	46	45
1941	42	40	40	44	39	46	49	52	58	60	58	59	49
1942	57	56	61	64	64	59	63	74	78	77	74	73	67
1943	70	59	70	64	69	68	70	75	76	75	77	75	71
1944	69	77	76	76	77	77	80	80	72	79	77	81	77
1945	71	72	75	81	73	68	74	78	78	76	77	69	74

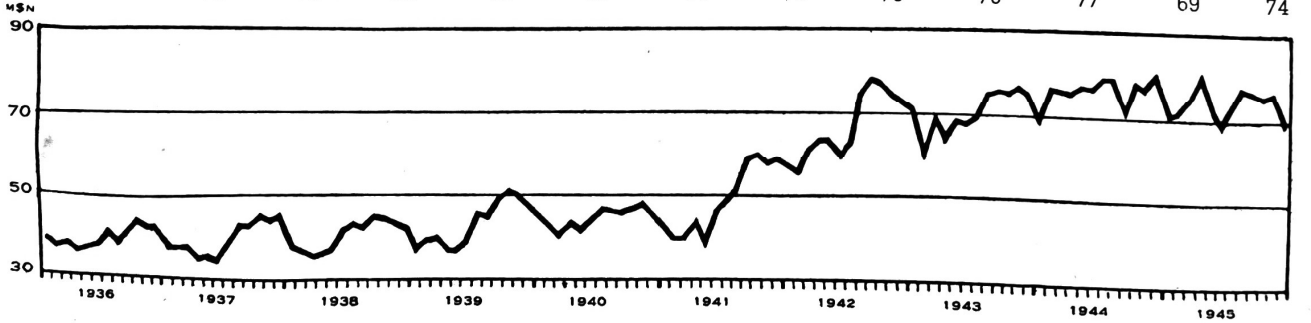

MAMONES — PROMEDIOS MENSUALES DE PRECIOS PAGADOS, POR CABEZA (en m$n.)

Año	Enero	Febr.	Marzo	Abril	Mayo	Junio	Julio	Agosto	Stbre.	Octubre	Nvbre.	Dcbre.	Total
1936	21	20	18	15	17	19	21	22	22	24	23	26	21
1937	23	19	20	19	18	18	18	20	23	25	24	23	21
1938	21	19	20	16	17	18	20	21	30	22	19	**22**	20
1939	22	23	21	17	20	20	20	20	21	27	26	23	22
1940	22	22	23	20	20	24	21	24	22	27	28	26	23
1941	23	21	19	24	18	24	26	29	26	28	35	33	26
1942	32	28	28	29	31	24	35	44	36	38	41	35	33
1943	34	29	35	28	29	34	39	45	45	38	45	39	36
1944	34	38	33	33	35	34	42	42	35	35	44	51	38
1945	41	38	36	34	24	32	36	31	31	40	36	42	35

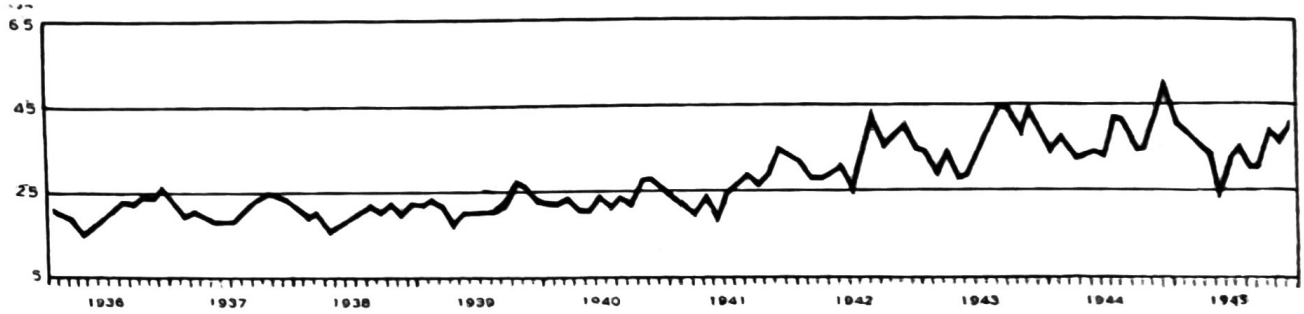

TOROS - TORUNOS — PROMEDIOS MENSUALES DE PRECIOS PAGADOS, POR CABEZA (en m$n.)

Año	Enero	Febr.	Marzo	Abril	Mayo	Junio	Julio	Agosto	Stbre.	Octubre	Nvbre.	Dcbre.	Total
1936	96	89	87	82	76	84	82	87	99	91	91	86	87
1937	89	83	87	87	85	75	86	85	95	92	94	92	87
1938	80	83	83	93	92	89	86	83	85	85	88	81	86
1939	70	72	82	80	75	83	82	74	96	104	104	102	85
1940	104	102	104	89	93	103	98	97	101	101	109	99	100
1941	92	93	101	103	102	101	108	129	133	137	123	143	114
1942	140	138	140	159	161	140	145	160	164	176	164	158	154
1943	161	152	157	161	168	157	155	166	165	162	163	145	159
1944	166	180	177	177	172	173	184	177	174	169	184	173	175
1945	163	143	159	157	143	144	155	172	183	188	172	155	161

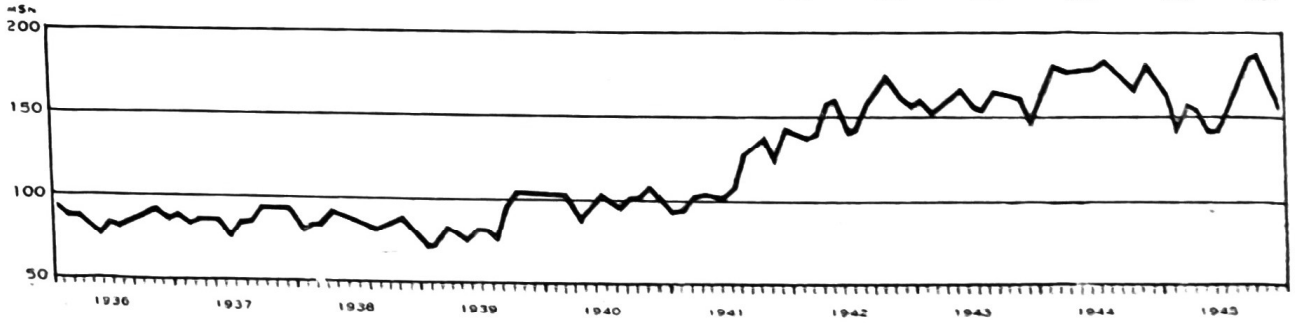

HARINA 0000 — PROMEDIOS MENSUALES DE LAS COTIZACIONES DIARIAS DE LA CAMARA GREMIAL DE MOLINEROS DEL NORTE (ROSARIO) (en m$n.)

Año	Enero	Febr.	Marzo	Abril	Mayo	Junio	Julio	Agosto	Stbre.	Octubre	Nvbre.	Dcbre.	Total
1938	—	—	—	—	—	—	—	—	—	—	—	8	8
1939	8	8	8	8	8	8	8	8	8	8	8	8	8
1940	9	9	9	11	11	11	11	11	10	9	10	12	10
1941	12	12	12	12	12	12	12	12	12	12	12	12	12
1942	12	12	12	12	12	11	12	12	12	12	12	12	12
1943	12	12	12	12	12	11	11	11	11	11	11	11	11
1944	11	11	11	11	11	11	11	11	11	11	11	11	11
1945	11	11	11	—	—	—	—	—	—	—	—	—	11

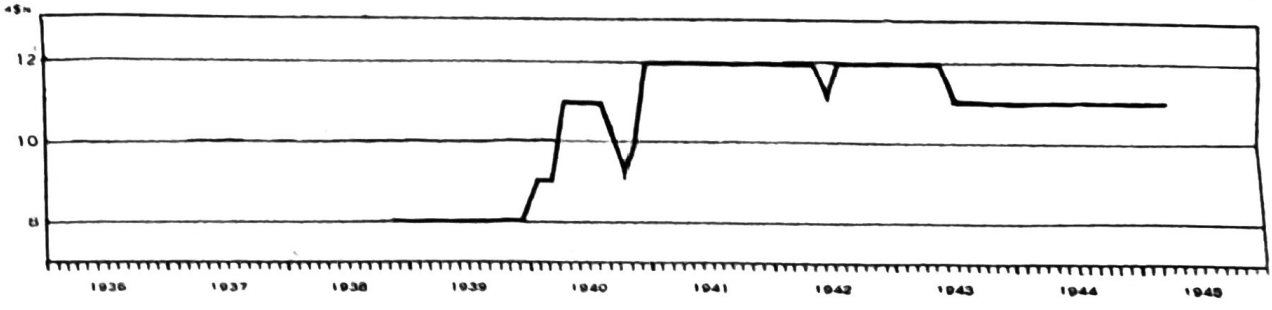

HARINA 000 — PROMEDIOS MENSUALES DE LAS COTIZACIONES DIARIAS DE LA CAMARA GREMIAL DE MOLINEROS DEL NORTE (ROSARIO) (en m$n.)

Año	Enero	Febr.	Marzo	Abril	Mayo	Junio	Julio	Agosto	Stbre.	Octubre	Nvbre.	Dcbre.	Total
1936	12	12	12	12	12	12	13	13	12	12	12	12	12
1937	12	12	14	14	14	14	15	15	15	16	14	12	14
1938	13	13	12	12	11	10	10	8	8	7	7	7	10
1939	7	7	7	7	8	8	8	8	8	8	8	8	8
1940	9	8	9	10	10	10	11	10	9	8	9	11	9
1941	11	11	11	11	11	11	11	11	11	11	11	11	11
1942	11	11	11	11	12	11	11	11	11	11	11	11	11
1943	11	11	11	11	11	10	10	10	10	11	11	11	11
1944	11	11	11	11	11	11	11	11	11	11	11	11	11
1945	11	11	11	11	11	11	11	11	11	12	12	12	11

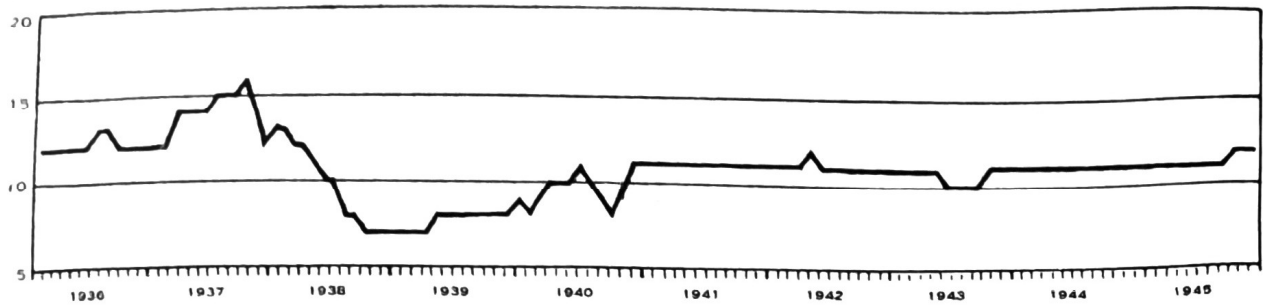

HARINA 00 — PROMEDIOS MENSUALES DE LAS COTIZACIONES DIARIAS DE LA CAMARA GREMIAL DE MOLINEROS DEL NORTE (ROSARIO) (en m$n.)

Año	Enero	Febr.	Marzo	Abril	Mayo	Junio	Julio	Agosto	Stbre.	Octubre	Nvbre.	Dcbre.	Total
1936	11	11	11	11	11	11	12	12	11	11	11	11	11
1937	11	11	13	13	13	13	14	14	14	15	13	11	13
1938	12	12	11	11	10	9	9	7	7	6	6	6	9
1939	7	7	7	7	7	7	7	7	7	7	7	7	7
1940	8	8	8	10	10	10	10	10	9	8	9	11	9
1941	11	11	11	11	11	11	11	11	11	11	11	11	11
1942	11	11	11	11	11	10	10	10	10	10	10	10	10
1943	10	10	10	10	10	10	10	10	10	10	10	10	10
1944	10	10	10	10	10	10	10	10	10	10	10	10	10
1945	10	10	11	11	11	11	11	11	11	12	12	12	11

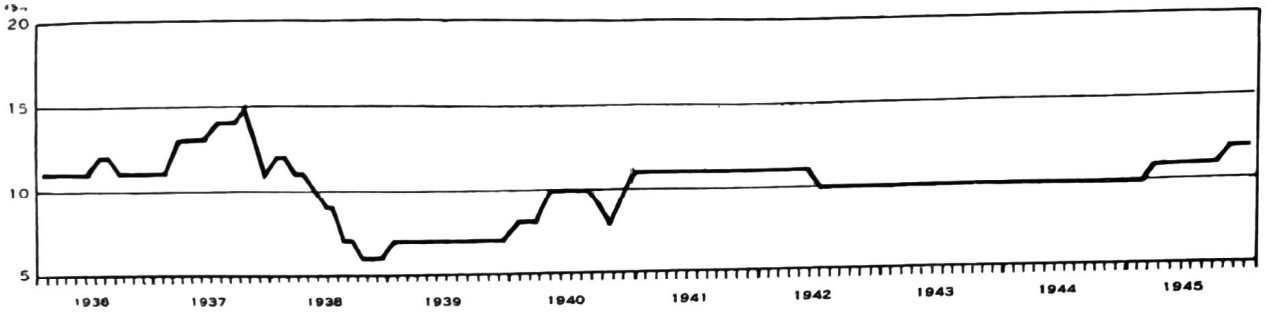

HARINA 0 — PROMEDIOS MENSUALES DE LAS COTIZACIONES DIARIAS DE LA CAMARA GREMIAL DE MOLINEROS DEL NORTE (ROSARIO) (en m$n.)

Año	Enero	Febr.	Marzo	Abril	Mayo	Junio	Julio	Agosto	Stbre.	Octubre	Nvbre.	Dcbre.	Total
1936	9	9	9	9	9	9	9	10	9	10	9	9	9
1937	9	9	11	12	12	11	12	12	12	13	12	10	11
1938	10	10	9	9	8	7	6	4	4	4	4	4	7
1939	7	7	7	7	7	7	7	7	7	7	7	7	7
1940	8	7	7	9	9	9	9	8	8	7	8	10	8
1941	10	10	10	10	10	10	10	10	10	10	10	10	10
1942	10	10	10	10	9	9	9	9	9	9	9	9	9
1943	9	9	9	9	9	9	9	9	9	9	9	9	9
1944	9	—	—	—	—	—	—	—	—	—	—	—	9
1945	—	—	—	—	—	—	—	—	—	—	—	—	—

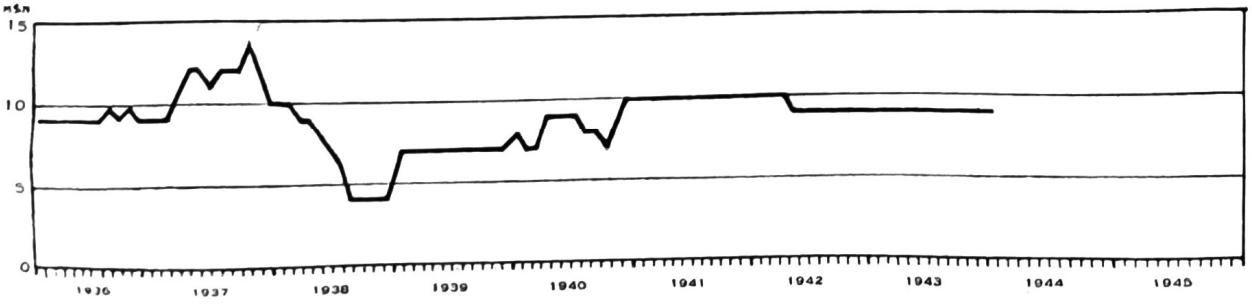

DEMOGRAFIA

I - DINAMICA DE LA POBLACION

1 - RESUMEN DEL TRIMESTRE - CIFRAS MENSUALES

Conceptos	CIFRAS ABSOLUTAS				CIFRAS RELATIVAS (o/oo hab.)			
	Abril	Mayo	Junio	Acumulativo	Abril	Mayo	Junio	Acumulativo
Población a principio de c/mes	532.325	532.565	532.760	**532.325**	—	—	—	—
Nacimientos	601	607	592	**1.800**	1,129	1,140	1,111	**3,380**
Defunciones	361	412	439	**1.212**	0,678	0,774	0,824	**2,276**
Crecimiento vegetativo	240	195	153	**588**	0,451	0,366	0,287	**1,104**
Matrimonios	521	360	338	**1.219**	0,979	0,676	0,634	**2,289**
Nacido-muertos	26	22	21	**79**	0,049	0,060	0,039	**0,148**
Indice vital	—	—	—	—	166,5	147,3	134,9	**148,5**

2 - CIFRAS ABSOLUTAS MENSUALES COMPARADAS

Indices	ABRIL			MAYO			JUNIO			Acumulativo trim.		
	1946	1947	% 1947/1946	1946	1947	% 1947/1946	1946	1947	% 1947/1946	1946	1947	% 1947/1946
Matrimonios	433	521	+ 20,32	291	360	+ 23,71	308	338	+ 9,74	**1.032**	**1.219**	**+ 18,12**
Nacimientos	603	601	— 0,33	633	607	— 4,11	647	592	— 8,50	**1.883**	**1.800**	**— 4,41**
Defunciones	356	361	+ 1,41	387	412	+ 6,46	407	439	+ 7,86	**1.150**	**1.212**	**+ 5,39**
Crecim. vegetativo	247	240	— 2,83	246	195	— 20,73	240	153	— 36,25	**733**	**588**	**— 19,78**
Nacido-muertos	21	26	+ 23,81	22	32	+ 45,45	26	21	— 19,23	**69**	**79**	**+ 14,49**
Indice vital	169,4	166,5	— 1,71	163,6	147,3	— 9,96	159,0	134,9	— 15,16	**163,7**	**148,5**	**— 9,29**

3 - CIFRAS RELATIVAS (o/oo HABITANTES) MENSUALES COMPARADAS

Indices	ABRIL			MAYO			JUNIO			Acumulativo trim.		
	1946	1947	% 1947/1946	1946	1947	% 1947/1946	1946	1947	% 1947/1946	1946	1947	% 1947/1946
Matrimonios	0,819	0,979	+ 19,54	0,550	0,676	+ 22,91	0,582	0,634	+ 8,93	**1,951**	**2,289**	**+ 17,32**
Nacimientos	1,140	1,129	— 0,96	1,196	1,140	— 4,68	1,222	1,111	— 9,08	**3,558**	**3,380**	**— 5,00**
Defunciones	0,673	0,678	+ 0,74	0,731	0,774	+ 5,88	0,769	0,824	+ 7,15	**2,173**	**2,276**	**+ 4,74**
Crecim. vegetativo	0,467	0,451	— 3,43	0,465	0,366	— 21,29	0,453	0,287	— 36,64	**1,385**	**1,104**	**— 20,29**
Nacido-muertos	0,040	0,049	+ 22,50	0,042	0,060	+ 42,86	0,049	0,039	— 20,41	**0,131**	**0,148**	**+ 12,98**

NACIMIENTOS

4 - CLASIFICACION MENSUAL POR SECCION DE REGISTRO CIVIL Y SEGUN LEGITIMIDAD Y SEXO

Sección de Registro Civil	ABRIL					MAYO					JUNIO					ACUMULATIVO				
	Legítimos		Ilegítimos		Total	Legítimos		Ilegítimos		Total	Legítimos		Ilegítimos		Total	Legítimos		Ilegítimos		Total
	M	F	M	F		M	F	M	F		M	F	M	F		M	F	M	F	
1º	44	37	9	3	**93**	36	37	5	7	**85**	39	41	7	2	**89**	119	115	21	12	**267**
2º	36	35	9	7	**87**	37	41	19	8	**105**	37	54	13	8	**112**	110	130	41	23	**304**
3º	21	25	4	6	**56**	34	34	2	2	**72**	20	24	2	4	**50**	75	83	8	12	**178**
4º	43	36	9	5	**93**	44	39	7	2	**92**	43	29	7	6	**85**	130	104	23	13	**270**
5º	34	40	5	2	**81**	33	33	1	5	**72**	34	27	2	1	**64**	101	100	8	8	**217**
6º	44	46	4	8	**102**	40	35	7	6	**88**	44	37	7	7	**95**	128	118	18	21	**285**
7º	45	38	5	1	**89**	46	43	3	1	**93**	52	39	4	2	**97**	143	120	12	4	**279**
TOTAL	**267**	**257**	**45**	**32**	**601**	**270**	**262**	**44**	**31**	**607**	**269**	**251**	**42**	**30**	**592**	**806**	**770**	**131**	**93**	**1.800**

5 - CLASIFICACION SEGUN GRUPOS DE EDADES DE LOS PADRES

Edad del padre	EDAD DE LA MADRE																						Totales		
	— de 15		15 a 19		20 a 24		25 a 29		30 a 34		35 a 39		40 a 44		45 a 49		50 a 54		55 a 59		60 y más		s/esp.				
	M	F	M	F	M	F	M	F	M	F	M	F	M	F	M	F	M	F	M	F	M	F	M	F	M	F	GRAL.
— de 15 años	—	—	—	—	—	—	—	—	—	—	—	—	—	—	—	—	—	—	—	—	—	—	—	—	—	—	—
de 15-19 años	—	—	1	1	2	1	—	—	—	—	—	—	—	—	—	—	—	—	—	—	—	—	—	1	3	3	6
20-24 años	—	1	20	22	58	42	18	12	2	3	—	—	—	—	—	—	—	—	—	—	—	—	14	3	107	83	190
25-29 ,,	—	1	14	21	102	103	99	85	8	21	2	5	1	—	—	—	—	—	—	—	—	—	15	9	241	245	486
30-34 ,,	—	—	8	7	54	50	116	100	57	53	14	14	—	—	—	—	—	—	—	—	—	—	13	8	262	238	500
35-39 ,,	—	—	1	2	15	16	44	33	77	56	26	33	1	4	—	—	—	—	—	—	—	—	8	8	172	162	334
40-44 ,,	—	—	—	1	3	2	18	7	24	26	21	28	3	5	—	—	—	—	—	—	—	—	8	3	72	72	144
45-49 ,,	—	—	1	—	—	—	2	3	4	7	8	10	6	6	2	1	—	—	—	—	—	—	6	3	29	30	59
50-54 ,,	—	—	—	—	—	—	—	1	3	1	4	3	1	3	1	—	—	—	—	—	—	—	—	1	9	9	18
55-59 ,,	—	—	—	—	1	—	3	—	—	—	—	1	—	1	—	—	—	—	—	—	—	—	—	—	4	2	6
60 y más años	—	—	—	—	—	—	—	—	—	—	—	—	—	—	—	—	—	—	—	—	—	—	—	—	—	—	—
Sin especificar	—	—	7	7	13	12	6	5	4	1	4	1	—	—	—	—	—	—	—	—	—	—	4	3	38	29	67
Totales	—	**2**	**52**	**61**	**243**	**226**	**301**	**252**	**179**	**168**	**79**	**98**	**12**	**19**	**3**	**1**	—	—	—	—	—	—	**68**	**39**	**937**	**803**	**1.800**

6 - NACIMIENTOS, CLASIFICACION SEGUN LA NACIONALIDAD DE LOS PADRES

Nacionalidad de los padres	NACIONALIDAD DE LAS MADRES																																		Total General		
	Alemana		Austríaca		Brasileña		Checo-eslovaca		Española		Francesa		Inglesa		Italiana		Lituana		Polaca		Rumana		Rusa		Siria		Turca		Uruguaya		Otras nacion.		Total extranj.		ARGENTINA		Descon.				
	M	F	M	F	M	F	M	F	M	F	M	F	M	F	M	F	M	F	M	F	M	F	M	F	M	F	M	F	M	F	M	F	M	F	M	F	M	F	GRAL.
Alemana	—	—	—	—	—	—	—	—	—	—	—	—	—	—	—	—	—	—	—	—	—	—	—	—	—	—	—	—	—	1	—	1	1	3	—	—	1	4	5
Austríaca	—	—	—	—	—	—	—	—	—	—	—	—	—	—	1	—	—	—	—	—	—	—	—	—	—	—	—	—	—	—	—	1	2	—	—	—	2	1	3
Brasileña	—	—	—	—	—	—	—	—	—	—	—	—	—	—	—	—	—	—	—	—	—	—	—	—	—	—	—	—	—	—	—	—	3	3	—	—	3	3	6
Checoeslovaca	—	—	—	—	—	—	—	—	—	—	—	—	—	—	1	—	—	—	—	—	—	—	—	—	—	—	—	—	—	—	1	—	—	1	—	—	1	1	2
Española	—	—	—	—	—	—	—	—	6	8	—	—	—	—	1	2	—	—	—	—	—	—	—	—	—	—	—	—	—	—	7	5	24	21	2	—	33	26	59
Francesa	—	—	—	—	—	—	—	—	—	—	—	—	—	—	—	—	—	—	—	—	—	—	—	—	—	—	—	—	—	—	—	—	1	1	—	—	1	1	2
Inglesa	—	—	—	—	—	—	—	—	—	—	—	—	—	—	—	—	—	—	—	—	—	—	—	—	—	—	—	—	—	—	—	—	1	1	—	—	1	1	2
Italiana	—	—	—	—	1	1	—	—	2	1	—	—	—	—	6	10	—	—	—	—	—	—	—	—	—	—	—	—	1	—	1	10	14	34	37	4	—	48	51	99
Lituana	—	—	—	—	—	—	—	—	—	—	—	—	—	—	—	—	—	—	—	—	—	—	—	—	—	—	—	—	—	—	—	—	—	—	—	—	—	—	—
Polaca	—	—	—	—	—	—	—	—	—	—	—	—	—	—	—	—	—	—	4	1	—	—	—	—	—	—	—	—	—	—	—	4	1	4	1	—	1	8	7	15
Rumana	—	—	—	—	—	—	1	—	—	—	—	—	—	—	—	—	—	—	—	—	—	—	—	—	—	—	—	—	—	—	—	1	—	1	—	—	—	2	—	2
Rusa	—	—	—	—	—	—	—	—	—	—	—	—	—	—	—	—	—	—	—	—	—	—	—	—	—	—	—	—	—	—	—	—	—	—	—	—	—	—	—
Siria	—	—	—	—	—	—	—	—	—	—	—	—	—	—	—	—	—	—	—	—	—	—	—	—	4	—	—	—	—	—	—	—	4	—	3	2	—	—	7	2	9
Turca	—	—	—	—	—	—	—	—	—	—	—	—	—	—	—	—	—	—	—	—	—	—	—	—	—	—	—	—	—	—	—	—	—	—	—	1	—	—	1	—	1
Uruguaya	—	—	—	—	—	—	—	—	—	—	—	—	—	—	—	—	—	—	—	—	—	—	—	—	—	—	—	—	1	1	1	1	1	1	—	—	2	2	4
Otras nacionalid.	—	—	—	—	—	—	—	—	—	—	—	—	—	—	1	—	—	—	—	—	—	—	—	—	1	—	—	—	—	—	1	3	3	9	4	9	1	1	8	13	21
Total	—	—	—	—	1	1	1	—	8	5	—	—	—	—	9	13	—	—	4	1	—	—	—	—	5	—	—	—	1	1	2	5	31	26	79	81	8	2	118	112	230
Argentina	—	—	—	—	1	1	—	—	5	4	—	—	—	1	10	10	—	—	1	—	—	—	1	—	—	1	—	—	—	1	—	1	17	25	710	663	56	36	783	724	1.507
Desconocida	—	—	—	—	—	—	—	—	—	2	—	—	—	—	1	—	—	—	—	—	—	—	—	—	—	—	—	—	—	—	—	—	1	2	32	24	3	1	36	27	63
Total general	—	—	—	—	2	2	1	—	13	11	—	—	—	1	20	23	—	—	5	1	—	—	—	1	5	1	—	—	1	2	2	6	49	53	821	771	67	39	937	883	1.800

7 - NACIMIENTOS, CLASIFICACION SEGUN LA PROFESION DEL PADRE

Profesiones	Padres	o/oo nacimientos	Profesiones	Padres	o/oo nacimientos	Profesiones	Padres	o/oo nacimientos	Profesiones	Padres	o/oo nacimientos
Abastecedores	—	—	Doradores	—	—	Jockeys y entr.	4	2,2	Plomeros	8	4,4
Abogados	2	1,1	Ebanistas	5	2,8	Jornal. y peón	383	212,8	Policías	12	6,7
Agricultores	3	1,7	Educadores	5	2,8	Joyeros	—	—	Planchadores	—	—
Albañiles	29	16,1	Electrotécnicos	—	—	Lecheros	8	4,4	Procuradores	4	2,2
Agrónomos	3	1,7	Electricistas	8	4,4	Linotipistas	5	2,8	Químicos	4	2,2
Alfar. y mosais.	4	2,2	Empleados	661	367,2	Litógrafos	—	—	Religiosos	—	—
Alpargateros	—	—	Empresarios	—	—	Lustradores	4	2,2	Relojeros	2	1,1
Artistas	—	—	Encuadernador.	3	1,7	Maquinistas	1	0,6	Rematadores	1	0,6
Arquitectos	4	2,2	Enfermeros	4	2,2	Marmolistas	3	1,7	Rentistas y jub.	1	0,6
Aserradores	—	—	Escribanos	5	2,°	Marineros	8	4,4	Sastres	13	7,2
Carniceros	3	1,7	Estibadores	1	0,6	Marinos	2	1,1	Servicio domést.	—	—
Carpinteros	29	16,1	Estudiantes	1	0,6	Mecánicos	54	30,0	Sombrereros	—	—
Cocineros	2	1,1	Farmacéuticos.	5	2,8	Médicos	22	12,2	Talabarteros	—	—
Comerciantes	149	82,8	Fideeros	—	—	Militares	7	3,9	Tapiceros	1	0,6
Conduc. y coch.	2	1,1	Foguistas	6	3,3	Motormens	—	—	Telegrafistas	1	0,6
Confiteros	—	—	Fotógrafos	—	—	Mozos	4	2,2	Torneros	15	8,3
Contadores	8	4,4	Frentistas	—	—	Músicos	4	2,2	Vendedores amb.	3	1,7
Constructores	1	0,6	Ganaderos	3	1,7	Muebleros	—	—	Vidrieros	1	0,6
Corred. y com.	17	9,4	Grabadores	—	—	Panaderos	6	3,3	Yeseros	1	0,6
Curtidores	—	—	Herreros	4	2,2	Peleteros	—	—	Zapateros	8	4,4
Chauffeurs	32	17,8	Hojalateros	1	0,6	Peluqueros	8	4,4	Otras profesiones	93	51,7
Decoradores	—	—	Industriales	9	5,0	Periodistas	2	1,1	Ilegítimos, profesión desconocida	66	36,7
Dentistas	4	2,2	Ingenieros	5	2,8	Peritos merc.	—	—	TOTALES	1800	1000,0
Dibujantes	5	2,8	Jardineros	4	2,2	Pintores	14	7,8			

8 - PARTOS MULTIPLES POR MES SEGUN COMBINACION DE SEXOS Y LEGITIMIDAD

2º trimestre de 1947	Abril		Mayo		Junio		Acum.	
	L.	I.	L.	I.	L.	I.	L.	I.
Total de partos dobles	8	2	10	—	3	—	21	2
De 1 varón y 1 mujer	1	1	3	—	2	—	6	1
De 2 varones	3	1	3	—	1	—	7	1
De 2 mujeres	4	—	4	—	—	—	8	—
Partos triples o más	—	—	—	—	—	—	—	—
Total	8	2	10	—	3	—	21	2

9 - PARTOS MULTIPLES POR MES SEGUN SECCIONES DE REGISTRO CIVIL

2º trimestre de 1947	1ª	2ª	3ª	4ª	5ª	6ª	7ª	Total
Total de partos dobles	5	2	2	4	3	6	1	23
De 1 varón y 1 mujer	2	1	1	2	1	—	—	7
De 2 varones	2	1	1	1	1	2	—	8
De 2 mujeres	1	—	—	1	1	4	1	8
Partos triples o más	—	—	—	—	—	—	—	—
Total	5	2	2	4	3	6	1	23

MATRIMONIOS

10 - CLASIFICACION MENSUAL POR SECCION DE REGISTRO CIVIL Y SEGUN ESTADO CIVIL ANTERIOR

Sección de Registro Civil	ABRIL					MAYO					JUNIO					ACUMULATIVO				
	Solteros	Viudos con Solteras	Solteros con Viudas	Viudos	Total	Solteros	Viudos con Solteras	Solteros con Viudas	Viudos	Total	Solteros	Viudos con Solteras	Solteros con Viudas	Viudos	Total	Solteros	Viudos con Solteras	Solteros con Viudas	Viudos	Total
1º	70	1	1	2	74	52	1	3	1	57	59	3	2	—	64	182	5	6	2	195
2º	82	—	1	—	84	65	—	4	—	69	43	—	1	—	44	190	2	5	—	197
3º	78	—	1	2	83	46	—	1	—	49	41	—	1	1	43	165	4	3	3	175
4º	66	—	1	—	64	49	2	—	—	51	41	—	2	—	43	156	2	3	—	158
5º	73	1	—	—	74	36	1	2	1	40	34	1	2	—	39	143	3	4	3	153
6º	56	1	1	1	59	42	4	—	1	47	45	2	1	—	48	143	7	2	2	154
7º	81	1	1	—	83	45	1	—	1	47	53	1	3	—	57	179	3	4	1	187
TOTAL	503	6	5	5	521	336	11	10	3	360	316	7	12	3	338	1.155	26	27	11	1.219

11 - CLASIFICACION SEGUN LA EDAD DE LOS CONTRAYENTES

Edad de los esposos (años)	Edad de las esposas (años)												
	—de 15	15 a 19	20 a 24	25 a 29	30 a 34	35 a 39	40 a 44	45 a 49	50 a 54	55 a 59	60 y más	S/espec.	TOTAL
—de 15	—	—	—	—	—	—	—	—	—	—	—	—	—
15 - 19	—	12	8	—	—	—	—	—	—	—	—	—	20
20 - 24	3	65	168	28	6	—	1	—	—	—	—	—	271
25 - 29	1	51	211	138	19	5	—	—	—	—	—	—	425
30 - 34	—	6	53	84	36	17	3	2	2	—	—	—	203
35 - 39	—	3	15	15	40	29	8	1	1	—	1	—	113
40 - 44	—	1	8	10	16	20	9	4	1	—	—	—	69
45 - 49	—	1	2	6	5	16	9	5	3	—	—	—	47
50 - 54	—	—	—	1	4	1	4	7	8	—	—	—	25
55 - 59	—	—	1	1	2	1	4	2	2	3	2	—	18
60 y más	—	—	—	—	2	3	4	4	2	5	9	—	28
Sin especificar.	—	—	—	—	—	—	—	—	—	—	—	—	—
TOTALES	4	139	466	283	130	91	42	25	19	8	12	—	1219

12 - CLASIFICACION SEGUN LA NACIONALIDAD DE LOS CONTRAYENTES

Nacionalidad de los esposos	Nacionalidad de las esposas																	
	Alemanas	Austriacas	Brasileñas	Checoeslov.	Españolas	Francesas	Inglesas	Italianas	Lituanas	Polacas	Rumanas	Rusas	Sirias	Turcas	Uruguayas	Otras Nac.	Total Ext.	ARGENT.	Desconoc.	TOTAL GENERAL
Alemanes	—	—	—	—	—	—	—	—	—	—	—	—	—	—	—	—	—	—	—	—
Austriacos	—	—	—	—	—	—	—	—	—	—	—	—	—	—	—	—	—	—	—	—
Brasileños	—	—	—	—	1	—	—	1	—	—	—	—	—	—	—	2	4	6	—	10
Checoeslovacos	—	—	—	—	—	—	—	—	—	—	—	—	—	—	—	—	—	1	—	1
Españoles	—	—	—	—	4	—	—	—	—	1	—	—	—	—	—	5	5	29	—	34
Franceses	—	—	—	—	—	—	—	—	—	—	—	—	—	—	—	—	—	—	—	—
Ingleses	—	—	—	—	—	—	—	—	—	—	—	—	—	—	—	—	—	—	—	—
Italianos	—	—	—	—	2	—	—	11	—	1	—	—	—	1	1	16	46	16	—	62
Lituanos	—	—	—	—	—	—	—	—	—	—	—	—	—	—	—	—	—	1	—	1
Polacos	—	—	—	—	—	—	—	—	—	2	—	—	—	—	—	2	4	7	—	11
Rumanos	—	—	—	—	—	—	—	—	—	—	—	—	—	—	—	—	—	2	—	2
Rusos	—	—	—	—	—	—	—	—	—	—	—	1	—	—	—	1	1	2	—	3
Sirios	—	—	—	—	—	—	—	—	—	—	—	—	—	—	—	—	—	—	—	—
Turcos	—	—	—	—	—	—	—	—	—	—	—	—	—	1	—	—	1	2	—	3
Uruguayos	—	—	—	—	—	—	—	—	—	—	—	—	—	—	—	—	—	2	—	2
Otras nacional.	—	—	—	—	1	—	—	—	—	—	—	—	—	—	1	—	2	12	—	14
Total Extranj.	—	—	—	—	8	—	—	12	—	4	—	1	—	1	2	1	29	108	—	137
ARGENTINOS	—	—	2	—	8	1	—	17	—	2	2	—	—	1	1	8	42	1040	—	1082
Desconocida ..	—	—	—	—	—	—	—	—	—	—	—	—	—	—	—	—	—	—	—	—
TOTAL GEN.	—	—	2	—	16	1	—	29	—	6	2	1	—	2	3	9	71	1148	—	1219

13 - CLASIFICACION SEGUN LA PROFESION DEL ESPOSO

Profesiones	Masculino	o/oo matrim.	Profesiones	Masculino	o/oo matrim.	Profesiones	Masculino	o/oo matrim.	Profesiones	Masculino	o/oo matrim.
Abastecedores .	1	0,8	Doradores	1	0,8	Jockeys y entr.	2	1,6	Plomeros	3	2,5
Abogados	2	1,6	Ebanistas	3	2,5	Jornal. y peon.	199	163,2	Policías	3	2,5
Agricultores ..	7	5,7	Educadores ...	3	2,5	Joyeros	3	2,5	Planchadores ...	—	—
Albañiles	18	14,8	Electrotécnicos	1	0,8	Lecheros	1	0,8	Procuradores ...	1	0,8
Agrónomos ...	2	1,6	Electricistas ..	7	5,7	Linotipistas ...	3	2,5	Químicos	—	—
Alfar. y mosais.	4	3,3	Empleados	496	406,9	Litógrafos	4	3,3	Religiosos	1	0,8
Alpargateros .	—	—	Empresarios ..	—	—	Lustradores ...	5	4,1	Relojeros	—	—
Artistas	1	0,8	Encuadernador.	—	—	Maquinistas ..	1	0,8	Rematadores ...	4	3,3
Arquitectos ...	2	1,6	Enfermeros ...	5	4,1	Marmolistas ..	—	—	Rentistas y jub.	4	3,3
Aserradores ..	2	1,6	Escribanos	1	0,8	Marineros	6	4,9	Sastres	10	8,2
Carniceros	2	1,6	Estibadores ...	2	1,6	Marinos	2	1,6	Servicio domést.	—	—
Carpinteros ...	23	18,9	Estudiantes ...	5	4,1	Mecánicos	55	45,1	Sombrereros ...	—	—
Cocineros	2	1,6	Farmacéuticos.	3	2,5	Médicos	15	12,3	Talabarteros ...	—	—
Comerciantes .	104	85,3	Fideeros	—	—	Militares	10	8,2	Tapiceros	4	3,3
Conduc y coch.	5	4,1	Foguistas	2	1,6	Motormen	1	0,8	Telegrafistas ...	—	—
Confiteros	2	1,6	Fotógrafos	2	1,6	Mozos	1	0,8	Torneros	11	9,0
Contadores ...	1	0,8	Frentistas	—	—	Músicos	6	4,9	Vendedores amb.	1	0,8
Constructores .	3	2,5	Ganaderos	2	1,6	Muebleros	—	—	Vidrieros	2	1,6
Corred. y com.	6	4,9	Grabadores ...	—	—	Panaderos	6	4,9	Yeseros	—	—
Curtidores	—	—	Herreros	6	4,9	Peleteros	—	—	Zapateros	2	1,6
Chauffeurs	22	18,0	Hojalateros ...	1	0,8	Peluqueros	3	2,5	Otras profesion.	66	54,1
Decoradores ..	—	—	Industriales ...	4	3,3	Periodistas ...	1	0,8			
Dentistas	2	1,6	Ingenieros	6	4,9	Peritos merc. .	—	—			
Dibujantes	3	2,5	Jardineros	3	2,5	Pintores	16	13,1	TOTALES	1.219	1000,0

14 - MATRIMONIOS - CLASIFICACION MENSUAL DE LOS CONTRAYENTES SEGUN GRUPOS DE EDADES

Grupos de edades	ABRIL						MAYO						JUNIO						ACUMULATIVO					
	Masc.		Fem.		TOT.		Masc.		Fem.		TOT.		Masc.		Fem.		TOT.		Masc.		Fem.		TOT.	
	ARG.	EXT.	ARG.	EXT.	ARG.	EXT.	ARG.	EXT.	ARG.	EXT.	ARG.	EXT.	ARG.	EXT.	ARG.	EXT.	ARG.	EXT.	ARG.	EXT.	ARG.	EXT.	ARG.	EXT.
—de 15	—	—	1	—	1	—	1	—	2	—	2	—	1	—	1	—	1	—	—	—	4	—	4	—
15 - 19	8	—	56	—	64	—	5	—	48	1	53	1	7	—	34	—	41	—	20	—	138	1	158	1
20 - 24	102	10	200	12	302	22	68	4	116	5	184	9	79	8	128	5	207	13	249	22	444	22	693	44
25 - 29	180	12	126	4	306	16	118	5	73	3	191	8	105	5	71	6	176	11	403	22	370	13	673	35
30 - 34	97	6	52	—	149	6	46	1	37	1	83	2	52	1	34	6	86	7	195	8	123	7	318	15
35 - 39	35	7	33	1	68	8	33	6	33	3	66	9	25	7	21	—	46	7	93	20	87	4	180	24
40 - 44	19	6	14	—	33	6	21	6	10	5	31	11	9	8	11	2	20	10	49	20	35	7	84	27
45 - 49	12	6	6	1	18	7	11	4	7	4	18	8	9	5	7	—	16	5	32	15	20	5	52	20
50 - 54	3	2	5	3	8	5	9	6	5	—	14	6	5	—	4	2	9	2	17	8	14	5	31	13
55 - 59	7	1	—	1	7	2	3	1	2	2	5	3	2	4	1	2	3	6	12	6	3	5	15	11
60 y más	3	5	4	2	7	7	6	7	3	—	9	7	3	4	3	—	6	4	12	16	10	2	22	18
Desconocida	—	—	—	—	—	—	—	—	—	—	—	—	—	—	—	—	—	—	—	—	—	—	—	—
TOTAL	466	55	497	24	963	79	320	40	336	24	656	64	296	42	315	23	611	65	1.082	137	1.148	71	2.230	208

DEFUNCIONES

15 - CLASIFICACION MENSUAL POR SECCION DE REGISTRO CIVIL, SEGUN SEXO Y DISTRIBUCION ENTRE ANIMADOS E INANIMADOS

Sección de Registro Civil	ABRIL						MAYO						JUNIO						ACUMULATIVO					
	Animados			Inanimad.			Animados			Inanimad.			Animados			Inanimad.			Animados			Inanimad.		
	M	F	T	M	F	T	M	F	T	M	F	T	M	F	T	M	F	T	M	F	T	M	F	T
1º	24	13	37	1	—	1	35	21	56	1	1	2	19	25	44	—	1	1	78	59	137	2	2	4
2º	48	19	67	5	3	8	49	43	92	6	5	11	66	35	101	7	1	8	163	97	260	18	9	27
3º	27	16	43	5	4	9	38	13	51	5	5	10	32	28	60	6	3	9	97	57	154	16	12	28
4º	33	20	53	—	1	1	46	25	71	2	1	3	41	25	66	—	—	—	120	70	190	2	2	4
5º	36	25	61	2	—	2	23	18	41	3	—	3	38	15	53	—	1	1	97	58	155	5	1	6
6º	33	16	49	5	—	5	24	21	45	—	1	1	31	27	58	—	1	1	88	64	152	5	2	7
7º	31	20	51	—	—	—	35	21	56	1	1	2	29	28	57	1	—	1	95	69	164	2	1	3
TOTAL	232	129	361	18	8	26	250	162	412	18	14	32	256	183	439	14	7	21	738	474	1.212	50	29	79

16 - MORTALIDAD 0 - 14 AÑOS, CIFRAS MENSUALES ABSOLUTAS Y RELATIVAS

Edades	Abril		Mayo		Junio		Acum.	
	Cant.	o/oo def.	Cant.	o/oo def.	Cant.	o/oo def.	Cant.	o/oo def.
Menores de 1 año	21	58,2	26	63,1	37	84,3	84	69,3
1 año	2	5,5	6	14,6	5	11,4	13	10,7
2 años	1	2,8	2	4,9	3	6,8	6	5,0
3 „	—	—	1	2,4	3	6,8	4	3,3
4 „	—	—	2	4,9	2	4,6	4	3,3
Total 0-4 años	*24*	*66,5*	*37*	*89,9*	*50*	*113,9*	*111*	*91,6*
De 5-9 años	3	8,3	5	12,1	2	4,6	10	8,3
De 10-14 „	2	5,5	4	9,7	2	4,6	8	6,6
Total 0-14 años	29	80,3	46	111,7	54	123,0	129	106,5

17 - MORTALIDAD POR GRUPOS DE EDADES Y SEXO, CIFRAS MENSUALES ABSOLUTAS

Edades	Abril			Mayo			Junio			Acumulativo		
	M	F	TOT.	M	F	TOT.	M	F	TOT.	M	F	TOT.
— de 1 año	11	10	21	16	10	26	23	14	37	50	34	84
1 a 4 años	1	2	3	6	5	11	6	7	13	13	14	27
5 a 9 „	3	—	3	3	2	5	1	1	2	7	3	10
10 a 14 „	2	—	2	1	3	4	2	—	2	5	3	8
Mayores 14 años	215	117	332	224	142	366	224	161	385	663	420	1.083
Totales	232	129	361	250	162	412	256	183	439	738	474	1.212

18 - FALLECIDOS MENORES DE UN AÑO, CIFRAS MENSUALES ABSOLUTAS Y RELATIVAS

Edades de los fallecidos	ABRIL			MAYO			JUNIO			ACUMULATIVO		
	Cantidad	o/oo nacim.	o/oo def.	Cantidad	o/oo nacim.	o/oo def.	Cantidad	o/oo nacim.	o/oo def.	Cantidad	o/oo nacim.	o/oo def.
Menores de 1 mes	8	18,3	22,2	6	9,9	14,6	13	21,9	29,6	27	15,0	22,3
De 1 a 5 meses	7	11,6	19,4	14	23,0	33,9	20	33,8	45,6	41	22,8	33,8
De 6 a 11 meses	6	10,0	16,6	6	9,9	14,6	4	6,8	9,1	16	8,9	13,2
Total fallec. de — de 1 año	21	34,9	58,2	26	42,8	63,1	37	62,5	84,3	84	46,7	69,3

19 - DEFUNCIONES - CLASIFICACION POR NACIONALIDAD, ESTADO CIVIL Y SEXO

Nacionalidad	Solteros						Casados		Viudos		S/especif.		Totales		
	Masculino			Femenino											
	Hasta 20 años	Más de 20 años	Edad descon.	Hasta 15 años	Más de 15 años	Edad descon.	M	F	M	F	M	F	M	F	GEN.
Alemanes	—	—	—	—	—	—	—	—	—	1	—	—	—	1	1
Austríacos	—	1	—	—	—	—	1	—	1	1	—	—	3	1	4
Brasileños	—	1	—	—	—	—	—	—	—	—	—	—	1	—	1
Checoeslovacos	—	2	—	—	—	—	1	—	—	—	—	—	3	—	3
Españoles	—	22	—	—	3	—	64	27	21	22	—	—	107	52	159
Franceses	—	2	—	—	—	—	2	1	—	4	—	—	4	5	9
Ingleses	—	—	—	—	—	—	2	—	—	2	—	—	2	2	4
Italianos	—	30	—	—	6	—	92	34	24	74	2	—	148	114	262
Lituanos	—	—	—	—	—	—	1	—	—	—	—	—	1	—	1
Polacos	—	3	—	—	—	—	5	2	—	1	—	—	8	3	11
Rumanos	—	—	—	—	—	—	1	—	—	—	—	—	1	—	1
Rusos	—	3	—	—	—	—	7	3	1	2	—	—	11	5	16
Sirios	—	1	—	—	—	—	4	1	—	—	—	—	6	1	7
Turcos	—	—	—	—	—	—	—	—	—	—	—	—	—	—	—
Uruguayos	—	1	—	—	—	—	4	2	—	4	—	—	5	6	11
Otras nacionalidades	—	9	—	—	—	—	35	1	11	11	—	—	55	12	67
Total extranjeros	—	75	—	—	9	—	219	71	59	128	2	—	355	202	557
Argentinos	92	87	—	54	62	—	164	97	38	59	2	—	383	272	655
Nacionalidad desconoc.	—	—	—	—	—	—	—	—	—	—	—	—	—	—	—
TOTAL GENERAL	92	162	—	54	71	—	383	168	97	181	4	—	738	474	1.212

20 - DEFUNCIONES - CLASIFICACION MENSUAL POR CAUSA DE FALLECIMIENTO Y SEXO

Núm. de orden	CAUSA DE MUERTE (Nomenclatura abreviada y por aparatos 1940)	MESES									Núm. de orden	CAUSA DE MUERTE (Nomenclatura abreviada y por aparatos 1940)	MESES								
		Abril			Mayo			Junio					Abril			Mayo			Junio		
		M	F	T	M	F	T	M	F	T			M	F	T	M	F	T	M	F	T
1	Fieb. tifoideas y paratif.	1	1	2	1	1	2	1	—	1	26	Bronquitis	—	—	—	—	—	—	1	—	1
2	Peste	—	—	—	—	—	—	—	—	—	27	Neumonías	7	6	13	12	8	20	17	10	27
3	Escarlatina	—	—	—	—	—	—	—	—	—	28	Otras enf. apar. respir.	4	—	4	6	3	9	8	9	17
4	Coqueluche	—	—	—	—	—	—	1	—	1	VIII	**Enf. del apar. respirat.**	*11*	*6*	*17*	*18*	*11*	*29*	*26*	*19*	*45*
5	Difteria	—	—	—	1	1	2	—	3	3											
6	Tubercul. del apar. resp.	14	11	25	8	16	24	16	12	28	29	Diarrea y enteritis	1	1	2	2	1	3	—	—	—
7	Otras tuberculosis	—	1	1	3	—	3	3	1	4	30	Apendicitis	—	—	—	—	—	—	—	—	—
8	Paludismo (Malaria)	—	—	—	—	—	—	—	—	—	31	Enferm. del hígado y vías biliares	3	2	5	2	2	4	5	4	9
9	Sífilis	1	—	1	—	—	—	1	—	1	32	Otras enf. del ap. digest.	7	1	8	9	8	17	9	1	10
10	Gripe e influenza	—	—	—	—	—	—	—	—	—	IX	**Enf. del aparato digest.**	*11*	*4*	*15*	*13*	*11*	*24*	*14*	*5*	*19*
11	Viruela	—	—	—	—	—	—	—	—	—											
12	Sarampión	—	—	—	—	—	—	—	—	—	33	Nefritis	11	6	17	8	6	14	9	3	12
13	Tifus exantemático	—	—	—	—	—	—	—	—	—	34	Otras enf. del aparato urin. y del apar. genit.	1	—	1	1	1	2	2	1	3
14	Otras enfermedades infecciosas y parasit.	5	1	6	4	1	5	1	—	1	X	**Enf. del aparato urinario y del apar. genital (no venéreas, gravídicas o puerperales)**	*12*	*6*	*18*	*9*	*7*	*16*	*11*	*4*	*15*
I	**Enf. infecc. y parasitar.**	*21*	*14*	*35*	*17*	*19*	*36*	*23*	*16*	*39*											
15	Cáncer y otros tumores malignos	46	19	65	45	25	70	31	24	55	35	Septicemia e inf. puerp.	—	—	—	—	1	1	—	—	—
16	Tumores no malignos o cuyo carácter maligno no está especificado	—	—	—	5	2	7	—	2	2	36	Otras enf. del embarazo, parto y estado puerp.	—	—	—	—	—	—	—	—	—
II	**Cáncer y otros tumores**	*46*	*19*	*65*	*50*	*27*	*77*	*31*	*26*	*57*	XI	**Enfermed. del embarazo, parto y est. puerperal**	—	—	—	—	*1*	*1*	—	—	—
17	Reumatismo crón. y gota	—	—	—	—	—	—	—	—	—											
18	Diabetes azucarada	—	1	1	2	—	2	2	2	4	37		—	—	—	3	—	3	1	1	2
19	Alcohol. agudo o crón.	—	—	—	—	—	—	1	1	2	XII	**Enfermed. de la piel y del tejido celular**	—	—	—	2	—	2	—	*1*	*1*
20	Avitaminosis, otras enf. generales y envenenamientos crónicos	7	3	10	8	1	9	4	3	7	XIII	**Enf. de los huesos y de los órganos de locom.**	—	—	—	1	—	1	1	—	1
III	**Enf. reumatismales, de la nutrición, de las glándulas endócrinas, otras enf. gen. y avit.**	*7*	*3*	*10*	*5*	—	*5*	*4*	*2*	*6*	38		4	3	7	3	6	9	10	7	17
IV	**Enf. de la sangre y de los órganos hematopoyéticos**	*5*	*1*	*6*	*5*	*1*	*6*	*2*	*3*	*5*	XIV	**Vicios de conformación congénitos**	*1*	*2*	*3*	—	*1*	*1*	*3*	*3*	*6*
V	**Envenenamientos crónicos e intoxicaciones**	*1*	—	*1*	—	—	—	*1*	*1*	*2*	XV	**Enfermedades propias del primer año de vida**	*3*	*1*	*4*	*3*	*5*	*8*	*7*	*4*	*11*
21	Meningitis simple y enf. de la médula espinal	2	—	2	3	—	3	4	1	5	39		—	1	1	1	2	3	2	1	3
22	Lesiones intracraneanas de origen vascular	30	17	47	27	19	46	20	30	50	XVI	**Senilidad-Vejez**	—	*1*	*1*	*1*	*2*	*3*	*2*	*1*	*3*
23	Otras enferm. del sist. nervioso y de los órganos de los sentidos	1	—	1	2	2	4	2	2	4	40	Suicidios	—	—	—	1	1	2	3	—	3
VI	**Enfer. del sistema nervioso y de los órganos de los sentidos**	*31*	*17*	*50*	*32*	*21*	*54*	*26*	*33*	*59*	41	Homicidios	1	—	1	1	—	1	1	—	1
24	Enfermed. del corazón	43	23	66	34	26	60	34	28	62	42	Acc. de automóvil (toda clase vehíc. automot.)	—	—	—	—	—	—	—	—	—
25	Otras enf. apar. circul.	8	5	13	6	3	9	5	6	11	43	Otras muertes violentas o accidentales (salvo suicidio, homicidio o accid. de automóvil)	9	7	16	12	3	15	16	4	20
VII	**Enf. del apar. circulat.**	*51*	*28*	*79*	*40*	*29*	*69*	*39*	*34*	*73*	XVII	**Muertes violentas y accidentales**	*10*	*7*	*17*	*11*	*4*	*18*	*20*	*4*	*24*
											44		26	20	46	40	23	63	46	27	73
											XVIII	**Causas no especificadas o mal definidas**	*26*	*20*	*46*	*40*	*23*	*63*	*46*	*27*	*73*
												TOTAL GENERAL	232	129	361	280	162	442	256	183	439

21 - DEFUNCIONES CLASIFICADAS POR CAUSAS

Núm. de orden	CAUSAS DE MUERTE (Nomenclatura abreviada 1940)	EDAD DE —															
		— de 1 mes		1 mes menos 1 año		1-4 años		5-9 años		10-14 años		15-19 años		20-24 años		25-29 años	
		M	F	M	F	M	F	M	F	M	F	M	F	M	F	M	F
1	Fiebres tifoidea y paratifoideas (1 y 2)	—	—	—	—	—	—	—	—	—	1	—	—	—	—	2	—
2	Peste (3)	—	—	—	—	—	—	—	—	—	—	—	—	—	—	—	—
3	Escarlatina (8)	—	—	—	—	—	—	—	—	—	—	—	—	—	—	—	—
4	Coqueluche (9)	—	—	—	—	1	—	—	—	—	—	—	—	—	—	—	—
5	Difteria (10)	—	—	—	—	1	3	—	1	—	—	3	6	8	11	4	—
6	Tuberculosis del aparato respiratorio (13)	—	—	—	1	1	—	—	—	1	1	1	—	1	—	—	—
7	Otras tuberculosis (14 a 22)	—	—	—	—	—	—	—	—	—	—	—	—	—	—	—	—
8	Paludismo (malaria) (28)	—	—	—	—	—	—	—	—	—	—	—	—	—	—	—	—
9	Sífilis (30)	—	—	1	—	—	—	—	—	—	—	—	—	—	—	—	—
10	Gripe o influenza (33)	—	—	—	—	—	—	—	—	—	—	—	—	—	—	—	—
11	Viruela (34)	—	—	—	—	—	—	—	—	—	—	—	—	—	—	—	—
12	Sarampión (35)	—	—	—	—	—	—	—	—	—	—	—	—	—	—	—	—
13	Tifus exantemático (39)	—	—	—	—	—	—	—	—	—	—	—	—	—	—	—	—
14	Otras enferm. infecciosas y parasitarias (4 a 7), 11, 12, 23 a 27, 29, 31, 32, 36 a 38, 40 a 44)	—	—	—	—	—	—	—	—	—	—	1	—	—	—	—	—
I	**Enfermedades infecciosas y parasitarias**	—	—	1	1	3	3	—	1	1	2	5	6	9	11	6	3
15	Cáncer y otros tumores malignos (45 a 55)	—	—	—	—	—	—	—	—	—	—	—	1	—	—	—	2
16	Tumores no malignos o cuyo carácter maligno no está especificado (56 y 57)	—	—	—	1	1	—	—	—	—	—	—	—	1	—	—	—
II	**Cáncer y otros tumores**	—	—	—	1	1	—	—	—	—	—	—	1	1	—	—	2
17	Reumatismo crónico y gota (59 y 60)	—	—	—	—	—	—	—	—	—	—	—	—	—	—	—	—
18	Diabetes azucarada (61)	—	—	—	—	—	—	—	—	—	—	—	—	—	—	—	—
19	Alcoholismo agudo o crónico (77)	—	—	—	—	—	—	—	—	—	—	—	—	—	—	—	—
20	Avitaminosis, otras enfermedades generales y envenenamientos crónicos (58, 62 a 76, 78 y 79)	—	—	3	1	1	1	3	1	1	—	1	—	—	—	1	—
III	**Enfermedades reumatismales, de la nutrición, de las glándulas endócrinas, otras enfermedades generales y avitaminosis**	—	—	3	1	1	—	—	—	—	—	—	—	—	—	—	—
IV	**Enfermed. de la sangre y de los órg. hematopoy.**	—	—	—	—	—	1	3	1	1	—	1	—	—	—	1	—
V	**Envenenamientos crónicos o intoxicaciones**	—	—	—	—	—	—	—	—	—	—	—	—	—	—	—	—
21	Meningitis simple y enf. de la méd. esp. (81 y 82)	—	—	1	—	2	1	—	—	—	—	1	—	—	—	1	—
22	Lesiones intracraneanas de origen vascular (83)	—	—	1	—	—	—	1	—	1	—	—	—	—	—	2	1
23	Otras enfermedades del sistema nervioso y de los órganos de los sentidos (80, 84 a 89)	—	—	1	1	1	1	1	—	1	—	—	—	—	—	1	—
VI	**Enfermedades del sistema nervioso y de los órganos de los sentidos**	—	—	3	1	3	2	2	—	2	—	1	—	—	—	4	1
24	Enfermedades del corazón (90 a 95)	—	—	1	—	—	—	1	—	—	—	—	1	1	1	2	3
25	Otras enferm. del aparato circulatorio (96 a 103)	—	—	—	—	—	—	—	—	—	—	—	—	—	—	—	—
VII	**Enfermedades del aparato circulatorio**	—	—	1	—	—	—	1	—	—	—	—	1	1	1	2	3
26	Bronquitis (106)	—	—	—	—	—	—	—	—	—	—	—	—	—	—	—	—
27	Neumonías (107 a 109)	2	1	2	5	1	1	—	—	1	—	—	—	—	—	1	1
28	Otras enf. del aparato respiratorio (104-5, 110-14)	—	—	—	—	—	—	—	—	—	—	—	—	—	—	—	—
VIII	**Enfermedades del aparato respiratorio**	2	1	2	5	1	1	—	—	1	—	—	—	—	—	1	1
29	Diarrea y enteritis (119 y 120)	—	—	1	1	—	—	—	—	—	—	—	—	—	—	—	—
30	Apendicitis (121)	—	—	—	—	—	—	—	—	—	—	—	—	—	—	—	—
31	Enfermed. del hígado y vías biliares (124 a 127)	—	—	—	—	—	—	—	—	—	—	—	—	—	—	—	—
32	Otras enfermedades del aparato digestivo (115 a 118, 122, 123, 128 y 129)	—	—	2	—	1	1	—	—	—	—	—	—	—	1	—	—
IX	**Enfermedades del aparato digestivo**	—	—	3	1	1	1	—	—	—	—	—	—	—	1	—	—
33	Nefritis (130 a 132)	—	—	—	—	—	1	—	—	—	—	1	—	1	—	—	1
34	Otras enf. del apar. urinario o genital (133-39)	—	—	—	—	—	—	—	—	—	—	—	—	—	—	—	—
X	**Enfermedades del aparato urinario o genital (no venéreas, gravídicas o puerperales)**	—	—	—	—	—	1	—	—	—	—	1	—	1	—	—	1
35	Septicemias e infecc. puerperales (140 y 147)	—	—	—	—	—	—	—	—	—	—	—	—	—	—	—	—
36	Otras enfermedades del embarazo, parto y estado puerperal (141 a 146, 148 a 150)	—	—	—	—	—	—	—	—	—	—	—	—	—	—	—	—
XI	**Enferm. del embarazo, parto y estado puerperal**	—	—	—	—	—	—	—	—	—	—	—	—	—	—	—	—
37	Enfermedades de la piel, del tejido celular, de los huesos y órg. del movimiento (151 a 156)	—	—	—	—	—	—	—	—	—	—	—	—	—	—	—	—
XII	**Enfermedades de la piel y del tejido celular**	—	—	—	—	—	—	—	—	—	—	—	—	—	—	—	—
XIII	**Enferm. de los huesos y órganos del movimiento**	—	—	—	—	—	—	—	—	—	—	—	—	—	—	—	—
38	Debilidad congén., vicios de conformación congénitos, nacimiento prematuro (157 a 161)	12	9	5	5	—	1	—	—	—	1	—	—	—	—	—	—
XIV	**Vicios de conformación congénitos**	2	3	2	2	—	—	—	—	—	1	—	—	—	—	—	—
XV	**Enfermedades propias del primer año de vida**	10	6	3	3	—	1	—	—	—	—	—	—	—	—	—	—
39	Senilidad, vejez (162)	—	—	—	—	—	—	—	—	—	—	—	—	—	—	—	—
XVI	**Senilidad, vejez**	—	—	—	—	—	—	—	—	—	—	—	—	—	—	—	—
40	Suicidios (163 y 164)	—	—	—	—	—	—	—	—	—	—	—	—	—	—	—	—
41	Homicidios (165 a 168)	—	—	—	—	—	—	—	—	—	—	1	—	—	—	1	—
42	Accidentes de automóvil (toda clase de vehículo automotriz (170)	—	—	—	—	—	—	—	—	—	—	—	—	—	—	—	—
43	Otras muertes, violentas o acc. (salvo suicidio, homicidio o accid. de automóvil (169, 171-98)	—	—	8	5	2	3	1	—	—	—	4	1	1	—	2	—
XVII	**Muertes violentas y accidentales**	—	—	8	5	2	3	1	—	—	—	5	1	1	—	3	—
44	Causas no especific. o mal definidas (199 y 200)	—	3	3	1	1	1	—	1	—	—	—	—	—	—	1	—
XVIII	**Causas no especific. o mal definidas**	—	3	3	1	1	1	—	1	—	—	—	—	—	—	1	—
	TOTAL GENERAL	14	13	36	21	13	14	7	3	5	3	13	9	13	13	18	13

DE FALLECIMIENTO, GRUPOS DE EDADES Y SEXO

LOS FALLECIDOS

30-34 años		35-39 años		40-44 años		45-49 años		50-54 años		55-59 años		60-64 años		65-69 años		70-74 años		75-79 años		80 y más		Sin espec.		TOTALES			Importancia por mil defunciones
M	F	M	F	M	F	M	F	M	F	M	F	M	F	M	F	M	F	M	F	M	F	M	F	M	F	GEN.	
—	1	—	—	—	—	—	—	—	—	—	—	1	—	—	—	—	—	—	—	—	—	—	—	3	2	5	4,1
—	—	—	—	—	—	—	—	—	—	—	—	—	—	—	—	—	—	—	—	—	—	—	—	—	—	—	—
—	—	—	—	—	—	—	—	—	—	—	—	—	—	—	—	—	—	—	—	—	—	—	—	—	—	—	—
—	—	—	—	—	—	—	—	—	—	—	—	—	—	—	—	—	—	—	—	—	—	—	—	1	—	1	0,8
—	—	—	—	—	—	—	—	—	—	—	—	—	—	—	—	—	—	—	—	—	—	—	—	1	4	5	4,1
4	6	1	6	6	2	4	—	4	1	2	—	—	2	—	—	1	—	—	—	—	—	—	—	38	39	77	63,5
—	—	1	—	1	—	—	—	1	—	—	—	—	—	—	—	—	—	—	—	—	—	—	—	6	2	8	6,6
—	—	—	—	—	—	—	—	—	—	—	—	—	—	—	—	—	—	—	—	—	—	—	—	—	—	—	—
—	—	—	—	—	—	—	—	1	—	—	—	—	—	—	—	—	—	—	—	—	—	—	—	2	—	2	1,7
—	—	—	—	—	—	—	—	—	—	—	—	—	—	—	—	—	—	—	—	—	—	—	—	—	—	—	—
—	—	—	—	—	—	—	—	—	—	—	—	—	—	—	—	—	—	—	—	—	—	—	—	—	—	—	—
—	—	—	—	—	—	—	—	—	—	—	—	—	—	—	—	—	—	—	—	—	—	—	—	—	—	—	—
3	—	2	—	—	2	1	—	—	—	1	—	1	—	1	—	—	—	—	—	—	—	—	—	10	2	12	9,9
7	*7*	*4*	*6*	*7*	*4*	*5*	—	*6*	*1*	*3*	—	*2*	*2*	*1*	—	*1*	—	—	—	—	—	—	—	*61*	*49*	*110*	*90,7*
1	2	3	5	10	3	11	1	12	4	17	11	19	12	21	6	13	11	10	8	5	2	—	—	122	68	190	156,8
—	—	—	—	—	—	2	—	—	—	—	—	1	1	—	1	—	—	—	—	—	1	—	—	5	4	9	7,4
1	*2*	*3*	*5*	*10*	*3*	*13*	*1*	*13*	*4*	*17*	*11*	*20*	*13*	*21*	*7*	*13*	*11*	*10*	*8*	*5*	*3*	—	—	*127*	*72*	*199*	*164,2*
—	—	—	—	—	—	—	—	—	—	—	—	—	—	—	—	—	—	—	—	—	—	—	—	—	—	—	—
—	—	—	—	—	—	1	—	1	—	—	—	—	1	—	—	1	—	1	2	—	—	—	—	4	3	7	5,8
—	—	—	—	—	—	—	—	—	—	1	—	—	1	—	—	—	—	—	—	—	—	—	—	1	1	2	1,7
1	—	—	—	1	—	2	1	1	—	1	2	1	1	—	—	1	—	1	—	—	—	—	—	19	7	26	21,4
1	—	—	—	—	—	*1*	*1*	*1*	—	—	—	—	*1*	—	—	*2*	—	*1*	*2*	—	—	—	—	*10*	*5*	*15*	*12,4*
1	—	—	—	*1*	—	*2*	—	—	—	*1*	*2*	*1*	*1*	—	—	—	—	*1*	—	—	—	—	—	*12*	*5*	*17*	*11,7*
—	—	—	—	—	—	—	—	*1*	—	*1*	—	—	*1*	—	—	—	—	—	—	—	—	—	—	*2*	*1*	*3*	*2,4*
1	—	1	—	—	—	—	—	2	—	—	—	—	—	—	—	—	—	—	—	—	—	—	—	9	1	10	8,3
1	—	1	1	5	2	6	3	7	8	9	4	10	5	11	5	11	12	8	13	3	12	—	—	77	66	143	118,0
—	—	—	—	—	—	—	2	—	—	—	—	—	—	—	—	—	—	—	—	—	—	—	—	5	4	9	7,4
2	—	*2*	*1*	*5*	*2*	*6*	*5*	*9*	*8*	*9*	*4*	*10*	*5*	*11*	*5*	*11*	*12*	*8*	*13*	*3*	*12*	—	—	*91*	*71*	*162*	*133,7*
—	1	3	2	4	—	6	5	11	3	10	4	15	8	11	9	17	13	15	13	14	14	—	—	111	77	188	155,1
—	—	2	—	1	—	1	—	2	2	1	2	—	1	4	1	2	1	3	—	3	7	—	—	19	14	33	27,2
—	*1*	*5*	*2*	*5*	—	*7*	*5*	*13*	*5*	*11*	*6*	*15*	*9*	*15*	*10*	*19*	*14*	*13*	*13*	*17*	*21*	—	—	*130*	*91*	*221*	*182,3*
—	—	—	—	—	—	1	—	—	—	—	—	—	—	—	—	—	—	—	—	—	—	—	—	1	—	1	0,8
—	2	1	2	1	1	1	1	2	1	4	1	1	—	5	1	2	1	2	5	3	1	—	—	36	24	60	49,5
—	—	1	1	2	—	1	2	3	3	2	—	2	2	2	2	1	2	—	—	4	—	—	—	18	12	30	24,8
1	—	*2*	*2*	*3*	*3*	*1*	*3*	*3*	*5*	*4*	*6*	*1*	*3*	*2*	*7*	*9*	*3*	*3*	*2*	*5*	*7*	*1*	—	—	*55*	*86*	*141*	*75,1*
—	—	1	1	—	—	—	—	—	—	—	—	1	—	—	—	—	—	—	—	—	—	—	—	3	2	5	4,1
—	—	—	—	—	—	—	—	—	—	—	—	—	—	—	—	—	—	—	—	—	—	—	—	—	—	—	—
—	—	—	—	1	—	2	2	—	4	1	1	2	—	3	—	—	1	1	—	—	—	—	—	10	8	18	14,8
1	3	1	2	—	—	2	1	5	—	4	—	3	—	2	—	2	—	2	2	—	—	—	—	25	10	35	28,9
1	*3*	*2*	*3*	*1*	—	*4*	*3*	*5*	*4*	*5*	*1*	*6*	—	*5*	—	*2*	*1*	*3*	*2*	—	—	—	—	*38*	*20*	*58*	*47,8*
1	1	—	1	3	2	1	—	2	—	5	—	3	1	3	1	2	1	2	2	4	4	—	—	28	15	43	35,5
—	—	—	—	—	1	—	—	—	—	1	1	1	—	1	—	—	—	—	—	1	—	—	—	4	2	6	4,9
1	*1*	—	*1*	*3*	*3*	*1*	—	*2*	—	*6*	*1*	*4*	*1*	*4*	*1*	*2*	*1*	*2*	*2*	*5*	*4*	—	—	*32*	*17*	*49*	*40,4*
—	—	—	—	—	1	—	—	—	—	—	—	—	—	—	—	—	—	—	—	—	—	—	—	—	1	1	0,8
—	—	—	—	—	—	—	—	—	—	—	—	—	—	—	—	—	—	—	—	—	—	—	—	—	—	—	—
—	—	—	—	—	*1*	—	—	—	—	—	—	—	—	—	—	—	—	—	—	—	—	—	—	—	*1*	*1*	*0,8*
—	—	—	—	1	—	—	1	—	—	1	—	—	—	1	—	—	—	1	—	—	—	—	—	4	1	5	4,1
—	—	—	—	*1*	—	—	*1*	—	—	—	—	—	—	—	—	—	—	*1*	—	—	—	—	—	*2*	*1*	*3*	*2,4*
—	—	—	—	—	—	—	—	—	—	*1*	—	—	—	*1*	—	—	—	—	—	—	—	—	—	*2*	—	*2*	*1,7*
—	—	—	—	—	—	—	—	—	—	—	—	—	—	—	—	—	—	—	—	—	—	—	—	17	16	33	27,2
—	—	—	—	—	—	—	—	—	—	—	—	—	—	—	—	—	—	—	—	—	—	—	—	*4*	*6*	*10*	*8,8*
—	—	—	—	—	—	—	—	—	—	—	—	—	—	—	—	—	—	—	—	—	—	—	—	*13*	*10*	*23*	*18,9*
—	—	—	—	—	—	—	—	—	—	—	—	—	—	—	—	1	1	1	2	2	—	—	—	3	4	7	5,8
—	—	—	—	—	—	—	—	—	—	—	—	—	—	—	—	*1*	*1*	*1*	*2*	*2*	—	—	—	*3*	*4*	*7*	*5,8*
—	—	—	—	1	—	—	—	1	—	2	—	—	1	—	—	—	—	—	—	—	—	—	—	4	1	5	4,1
1	—	—	—	—	—	—	—	—	—	—	—	—	—	—	—	—	—	—	—	—	—	—	—	3	—	3	2,4
—	—	—	—	—	—	—	—	—	—	—	—	—	—	—	—	—	—	—	—	—	—	—	—	—	—	—	—
3	—	2	—	2	—	2	2	1	—	1	—	4	—	2	—	1	1	1	1	—	1	—	—	37	14	51	42,1
4	—	*2*	—	*3*	—	*2*	*2*	*2*	—	*3*	—	*4*	*1*	*2*	—	*1*	*1*	*1*	*1*	—	*1*	—	—	*44*	*15*	*59*	*48,6*
3	—	2	2	4	1	8	5	11	8	16	5	11	8	16	7	15	6	10	10	11	17	—	—	112	70	182	150,2
8	—	*2*	*2*	*4*	*1*	*8*	*5*	*11*	*8*	*16*	*5*	*11*	*8*	*16*	*7*	*15*	*6*	*10*	*10*	*11*	*17*	—	—	*112*	*70*	*182*	*150,2*
20	16	22	23	43	15	52	26	67	29	79	31	76	44	83	33	69	50	58	57	50	61	—	—	738	474	1212	1000,0

22 - PRINCIPALES CAUSAS DE MUERTE - CIFRAS MENSUALES ABSOLUTAS Y RELATIVAS

	ABRIL			MAYO			JUNIO			ACUMULATIVO		
	Cantidad	o/oo defun.	o/oo habit.	Cantidad	o/oo defun.	o/oo habit.	Cantidad	o/oo defun.	o/oo habit.	Cantidad	o/oo defun.	o/oo habit.
Tuberculosis	26	72,0	0,049	27	65,5	0,051	32	72,9	0,060	**85**	**70,1**	**0,160**
Enfermedades del corazón	66	182,8	0,124	60	145,6	0,113	62	141,2	0,116	**188**	**155,1**	**0,353**
Cáncer	65	180,1	0,122	70	169,9	0,131	55	125,3	0,103	**190**	**156,8**	**0,356**
Nefritis	17	47,1	0,032	14	34,0	0,026	12	27,3	0,023	**43**	**35,5**	**0,081**
Bronconeumonia	11	30,5	0,021	17	41,3	0,032	23	52,4	0,043	**51**	**42,1**	**0,096**
Síncope cardíaco	31	85,9	0,058	48	116,5	0,090	50	113,9	0,094	**129**	**106,4**	**0,242**
Hemorragia cerebral	41	113,6	0,077	34	82,5	0,064	43	97,9	0,081	**118**	**97,4**	**0,222**

23 - DEFUNCIONES POR ENFERMEDADES EPIDEMICAS Y TUBERCULOSIS, SEGUN SECC. DE REGISTRO CIVIL

Secciones de Registro Civil	Fiebre Tifoidea		Viruela		Sarampión		Escarlatina		Coqueluche		Difteria y Crup		Tuberculosis Aparat. respir.		Tuberculosis Otras		TOTALES		
	M	F	M	F	M	F	M	F	M	F	M	F	M	F	M	F	M	F	G
Primera	—	—	—	—	—	—	—	—	—	—	—	—	2	—	2	1	4	1	5
Segunda	1	—	—	—	—	—	—	—	—	—	1	—	2	9	1	—	5	9	14
Tercera	—	—	—	—	—	—	—	—	—	—	—	1	4	4	—	—	4	5	9
Cuarta	—	—	—	—	—	—	—	—	—	—	—	2	6	4	—	—	6	6	12
Quinta	1	1	—	—	—	—	—	—	—	—	—	—	5	3	—	—	6	4	10
Sexta	1	—	—	—	—	—	—	—	1	—	—	—	12	13	1	1	15	14	29
Séptima	—	1	—	—	—	—	—	—	—	—	—	1	7	6	2	—	9	8	17
TOTALES	3	2	—	—	—	—	—	—	1	—	1	4	38	39	6	2	49	47	96

24 - DEFUNCIONES POR CANCER, CLASIFICACION POR LOCALIZACION SEGUN SECCION DE REGISTRO CIVIL

Secciones de Registro Civil	Cavid. bucal y faringe		Aparato digestivo		Aparato respiratorio		Org.gen.muj.		Seno		Ap.gen.hom.		Org. urinar.		Piel		Otros órganos		Sin especificar		TOTALES		
	M	F	M	F	M	F								M	F	M	F	M	F	M	F	M	F	G
Primera	1	1	4	4	3	—	1	2	1	1	—	—	—	—	—	1	—	11	8	19
Segunda	1	—	15	7	6	—	1	1	—	—	—	—	—	1	—	—	1	22	11	33
Tercera	1	—	7	3	7	2	1	2	2	1	—	1	—	1	—	—	1	20	9	29
Cuarta	—	—	10	6	8	1	4	1	1	1	—	—	—	1	—	—	1	21	13	34
Quinta	1	—	7	4	6	1	3	1	1	2	—	—	—	1	—	1	1	19	10	29
Sexta	1	—	8	8	5	—	—	—	—	1	—	—	—	—	—	1	1	16	9	25
Séptima	—	—	10	5	—	—	2	1	—	1	—	—	—	—	—	2	—	13	8	21
TOTAL	5	1	59	37	35	4	12	8	5	7	—	2	—	3	—	6	6	122	68	190

25 - DEFUNCIONES POR TUBERCULOSIS, SEGUN NACIONALIDAD, GRUPOS DE EDADES Y SEXO

Nacionalidad	-de 15 años		15-19 años		20-24 años		25-29 años		30-39 años		40-49 años		50-59 años		60-69 años		70-79 años		80 y más		Edad desc.		TOTALES		
	M	F	M	F	M	F	M	F	M	F	M	F	M	F	M	F	M	F	M	F	M	F	M	F	G
Alemanes	—	—	—	—	—	—	—	—	—	—	—	—	—	—	—	—	—	—	—	—	—	—	—	—	—
Austríacos	—	—	—	—	—	—	—	—	—	—	—	—	—	—	—	—	—	—	—	—	—	—	—	—	—
Brasileños	—	—	—	—	—	—	—	—	—	—	—	—	—	—	—	—	—	—	—	—	—	—	—	—	—
Checoeslovacos	—	—	—	—	—	—	—	—	—	—	—	—	—	—	—	—	—	—	—	—	—	—	—	—	—
Españoles	—	—	—	—	—	—	—	—	—	—	3	—	—	—	—	—	—	—	—	—	—	—	3	—	3
Franceses	—	—	—	—	—	—	—	—	—	—	—	—	—	—	—	—	—	—	—	—	—	—	—	—	—
Ingleses	—	—	—	—	—	—	—	—	—	—	—	—	—	—	—	—	—	—	—	—	—	—	—	—	—
Italianos	—	—	—	—	—	—	—	—	1	—	—	—	1	1	—	1	—	—	—	—	—	—	2	2	4
Lituanos	—	—	—	—	—	—	—	—	—	—	—	—	—	—	—	—	—	—	—	—	—	—	—	—	—
Polacos	—	—	—	—	—	—	—	—	—	—	—	—	1	—	—	—	—	—	—	—	—	—	1	—	1
Rumanos	—	—	—	—	—	—	—	—	—	—	—	—	—	—	—	—	—	—	—	—	—	—	—	—	—
Rusos	—	—	—	—	—	—	—	—	—	—	—	—	—	—	—	—	—	—	—	—	—	—	—	—	—
Sirios	—	—	—	—	—	—	—	—	—	—	—	—	—	—	—	—	—	—	—	—	—	—	—	—	—
Turcos	—	—	—	—	—	—	—	—	—	—	—	—	—	—	—	—	—	—	—	—	—	—	—	—	—
Uruguayos	—	—	—	—	—	—	—	—	—	—	—	—	—	—	—	—	—	—	—	—	—	—	—	—	—
Otras nacionalidades	—	—	—	—	—	—	1	—	—	—	1	—	—	—	—	—	—	—	—	—	—	—	2	—	2
TOTAL EXTRANJEROS	—	—	—	—	—	—	1	—	1	—	4	—	2	1	—	1	—	—	—	—	—	—	8	2	10
ARGENTINOS	2	2	4	6	9	11	3	5	5	12	7	2	5	—	—	1	1	—	—	—	—	—	36	39	75
Desconocida	—	—	—	—	—	—	—	—	—	—	—	—	—	—	—	—	—	—	—	—	—	—	—	—	—
TOTALES	2	2	4	6	9	11	4	5	6	12	11	2	7	1	—	2	1	—	—	—	—	—	44	41	85

26 - DEFUNCIONES POR CANCER, SEGUN NACIONALIDAD, GRUPOS DE EDADES Y SEXO

Nacionalidad	-de 15 años		15-19 años		20-24 años		25-29 años		30-39 años		40-49 años		50-59 años		60-69 años		70-79 años		80 y más		Edad desc.		TOTALES		
	M	F	M	F	M	F	M	F	M	F	M	F	M	F	M	F	M	F	M	F	M	F	M	F	G
Alemanes	—	—	—	—	—	—	—	—	—	—	—	—	—	—	—	—	—	—	—	—	—	—	—	—	—
Austríacos	—	—	—	—	—	—	—	—	—	—	—	—	—	—	—	—	—	—	—	—	—	—	—	—	—
Brasileños	—	—	—	—	—	—	—	—	—	—	—	—	—	—	—	—	—	—	—	—	—	—	—	—	—
Checoeslovacos	—	—	—	—	—	—	—	—	—	—	—	—	2	—	—	—	—	—	—	—	—	—	2	—	2
Españoles	—	—	—	—	—	—	—	—	—	—	1	—	2	3	11	6	8	3	—	—	—	—	22	12	34
Franceses	—	—	—	—	—	—	—	—	—	—	—	—	—	1	—	—	1	—	—	—	—	—	1	1	2
Ingleses	—	—	—	—	—	—	—	—	—	—	—	—	—	—	1	—	—	—	—	—	—	—	1	—	1
Italianos	—	—	—	—	—	—	—	—	—	1	6	2	7	1	5	3	6	4	2	1	—	—	26	12	38
Lituanos	—	—	—	—	—	—	—	—	—	—	—	—	—	—	—	—	—	—	—	—	—	—	—	—	—
Polacos	—	—	—	—	—	—	—	—	—	—	—	—	1	—	—	—	1	—	—	—	—	—	2	—	2
Rumanos	—	—	—	—	—	—	—	—	—	—	—	—	—	—	—	—	—	—	—	—	—	—	—	—	—
Rusos	—	—	—	—	—	—	—	—	—	—	—	—	—	2	1	—	—	—	—	—	—	—	1	2	3
Sirios	—	—	—	—	—	—	—	—	—	—	—	—	—	—	—	—	1	—	—	—	—	—	1	—	1
Turcos	—	—	—	—	—	—	—	—	—	—	—	—	—	—	—	—	—	—	—	—	—	—	—	—	—
Uruguayos	—	—	—	—	—	—	—	—	—	—	—	—	—	—	—	1	—	2	—	—	—	—	—	3	3
Otras nacionalidades	—	—	—	—	—	—	—	—	—	—	1	—	3	—	4	—	1	1	2	—	—	—	11	1	12
TOTAL EXTRANJEROS	—	—	—	—	—	—	—	—	—	1	8	2	15	7	22	10	18	10	4	1	—	—	67	31	98
ARGENTINOS	—	—	—	1	—	—	—	2	4	6	13	2	14	8	18	8	5	9	1	1	—	—	55	37	92
Desconocida	—	—	—	—	—	—	—	—	—	—	—	—	—	—	—	—	—	—	—	—	—	—	—	—	—
TOTALES	—	—	—	1	—	—	—	2	4	7	21	4	29	15	40	18	23	19	5	2	—	—	122	68	190

27 - DEFUNCIONES, CLASIFICACION POR PROFESIONES (SEXO MASCULINO SOLAMENTE) CIFRAS ABSOLUTAS Y RELATIVAS

Profesiones	Masc.	o/oo defuncion.	Profesiones	Masc.	o/oo defuncion.	Profesiones	Masc.	o/oo defuncion.	Profesiones	Masc.	o/oo defuncion.
Abastecedores..	—	—	Doradores	—	—	Jockeys y entr.	—	—	Plomeros	—	—
Abogados	2	2,7	Ebanistas	2	2,7	Jornal. y peon.	197	266,9	Policías	—	—
Agricultores ..	28	37,9	Educadores ...	2	2,7	Joyeros	—	—	Planchadores ...	—	—
Albañiles	5	6,8	Electrotécnicos	—	—	Lecheros	—	—	Procuradores ..	—	—
Agrónomos ...	1	1,4	Electricistas ..	1	1,4	Linotipistas ...	1	1,4	Químicos	—	—
Alfar. y mosais.	—	—	Empleados	71	96,2	Litógrafos	—	—	Religiosos	1	1,4
Alpargateros ..	—	—	Empresarios ..	—	—	Lustradores ..	—	—	Relojeros	—	—
Artistas	—	—	Encuadernador.	—	—	Maquinistas ...	—	—	Rematadores ...	—	—
Arquitectos ...	—	—	Enfermeros ...	1	1,4	Marmolistas ..	—	—	Rentistas y jub.	58	78,6
Aserradores ...	—	—	Escribanos	4	5,4	Marineros	3	4,0	Sastres	1	1,4
Carniceros	1	1,4	Estibadores ...	—	—	Marinos	—	—	Servicio domést.	—	—
Carpinteros ...	9	12,2	Estudiantes ...	2	2,7	Mecánicos	10	13,5	Sombrereros	—	—
Cocineros	4	5,4	Farmacéuticos.	—	—	Médicos	3	4,0	Talabarteros ...	1	1,4
Comerciantes .	47	63,7	Fideeros	2	2,7	Militares	2	2,7	Tapiceros	2	2,7
Conduc y coch.	—	—	Foguistas	2	2,7	Motormen	1	1,4	Telegrafistas ..	—	—
Confiteros	—	—	Fotógrafos	—	—	Mozos	1	1,4	Torneros	1	1,4
Contadores ...	2	2,7	Frentistas	—	—	Músicos	2	2,7	Vendedores amb.	—	—
Constructores .	1	1,4	Ganaderos	2	2,7	Muebleros	—	—	Vidrieros	—	—
Corred. y com.	6	8,1	Grabadores ...	—	—	Panaderos	2	2,7	Yeseros	—	—
Curtidores	—	—	Herreros	2	2,7	Peleteros	—	—	Zapateros	4	5,4
Chauffeurs ...	7	9,5	Hojalateros ...	—	—	Peluqueros ...	4	5,4	Otras profesion.	17	23,0
Decoradores ..	—	—	Industriales ...	4	5,4	Periodistas	—	—	Profes. desconoc.	141	191,0
Dentistas	1	1,4	Ingenieros	1	1,4	Peritos merc. .	—	—	Menores de 14 .	74	100,3
Dibujantes	—	—	Jardineros	1	1,4	Pintores	1	1,4	TOTALES	738	1000,0

II - ESTADISTICA SANITARIA

(ENERO A JUNIO DE 1947)

MATERNIDAD

28 - MOVIMIENTO REGISTRADO EN LAS MATERNIDADES OFICIALES Y PARTICULARES

Maternidades	Número de camas	Existencia al 1º de enero	Parturientas entradas en los 6 meses	SALIDAS							Quedan al 30 de Junio
				Parturient.		Otras		Total			
				Alta	Def.	Alta	Def.	Alta	Def.	Gral.	
Centenario (1)	—	—	—	—	—	—	—	—	—	—	—
Rosario	30	14	450	442	1	1	—	443	1	444	20
R. S. Peña ...	27	13	257	256	—	3	—	259	—	259	11
Alberdi	15	—	74	62	—	2	—	64	—	64	10
Martin	60	7	761	738	2	—	—	738	2	740	28
Particul.	(2)	17	648	629	—	1	—	630	—	630	35
TOTALES	(2)	51	2.190	2.127	3	7	—	2.134	3	2.137	104

(1) Clausurado el servicio desde el mes de agosto de 1946.
(2) Ver observación pág. 64, párrafo 6.

29 - CASOS DE NACIMIENTOS PREMATUROS, NACIDO-MUERTOS Y ABORTOS

Maternidades	Nacimientos prematuros	Nacido-muertos	Abortos	Totales
Centenario ..	—	—	—	—
Rosario	9	19	1	29
R. S. Peña ...	—	10	3	13
Alberdi	1	1	2	4
Martin	1	31	—	32
Particul.	2	5	1	8
TOTALES	13	66	7	86

30 - NACIDOS VIVOS, CLASIFICACION POR PESO Y SEXO Y SEGUN GRUPOS DE EDADES DE LAS MADRES

Peso en gramos	EDADES DE LAS MADRES EN GRUPOS DE AÑOS																							
	10 a 14		15 a 19		20 a 24		25 a 29		30 a 34		35 a 39		40 a 44		45 a 49		50 a 54		55 a 59		Sin especif. car		Totales	
	M	F	M	F	M	F	M	F	M	F	M	F	M	F	M	F	M	F	M	F	M	F	M	F	GRAL
750-1000	—	—	—	—	1	—	—	—	—	—	—	—	—	—	—	—	—	—	—	—	—	—	1	—	1
1001-1250	—	—	—	—	—	—	—	—	—	—	—	—	—	—	—	—	—	—	—	—	—	—	—	—	—
1251-1500	—	—	—	—	—	—	—	1	—	1	—	—	—	—	—	—	—	—	—	—	—	—	—	2	2
1501-1750	—	—	—	—	2	—	1	—	1	—	—	—	—	—	—	—	—	—	—	—	—	—	4	—	4
1751-2000	—	—	1	—	4	5	1	5	1	2	—	1	1	1	—	—	—	—	—	—	—	—	8	14	22
2001-2250	—	—	2	2	3	7	4	2	—	3	1	1	1	—	—	—	—	—	—	—	—	—	11	15	26
2251-2500	—	—	5	1	11	10	8	8	3	1	4	4	—	1	—	—	—	—	—	—	—	—	31	25	56
2501-2750	—	—	4	12	7	14	5	11	4	14	—	1	—	1	—	—	—	—	—	—	—	—	20	53	73
2751-3000	—	—	17	18	42	49	28	30	30	27	8	9	4	3	—	1	—	—	—	—	—	—	119	136	255
3001-3250	—	—	17	8	49	42	42	42	15	28	15	11	3	3	—	1	—	—	—	—	—	—	141	135	276
3251-3500	—	—	14	18	66	72	51	55	34	28	18	23	3	12	1	1	—	—	—	—	—	—	187	209	396
3501-3750	—	—	23	14	49	24	55	32	22	22	11	9	2	1	1	—	—	—	—	—	—	—	163	102	265
3751-4000	—	—	7	7	39	37	46	43	32	27	23	19	3	1	1	—	—	—	—	—	—	—	151	134	285
4001-4250	—	—	2	—	17	13	23	9	16	10	8	8	2	1	1	1	—	—	—	—	—	—	69	42	111
4251-4500	—	—	1	—	8	8	8	4	12	7	4	4	2	—	—	—	—	—	—	—	—	—	35	23	58
4501-4750	—	—	1	—	3	2	2	1	5	3	4	1	1	1	—	—	—	—	—	—	—	—	16	8	24
4751-5000	—	—	—	—	2	—	6	—	1	—	—	1	—	—	—	—	—	—	—	—	—	—	9	1	10
5001 y más	—	—	—	—	—	1	—	1	—	1	—	—	—	—	—	—	—	—	—	—	—	—	3	—	3
Sin esp.	—	—	19	10	39	38	28	21	24	15	12	9	4	1	—	—	—	—	—	—	—	—	123	94	217
TOTAL	—	—	113	90	342	321	306	264	191	188	109	101	26	26	4	3	—	—	—	—	—	—	1.091	993	2.084

31 - NACIDOS VIVOS DISTRIBUIDOS SEGUN PROCEDENCIA DE LAS MADRES. PESO Y SEXO DE LOS NACIDOS Y ESTABLECIMIENTOS DONDE OCURRIERON

Maternidad	PROCEDENCIA	Sexo	PESO AL NACER (EN GRAMOS) 750 1000	1001 1250	1251 1500	1501 1750	1751 2000	2001 2250	2251 2500	2501 2750	2751 3000	3001 3250	3251 3500	3501 3750	3751 4000	4001 4250	4251 4500	4501 4750	4751 5000	5001 y más	Sin esp.	Totales
Del Hospital Nacional del Centenario	R	M	—	—	—	—	—	—	—	—	—	—	—	—	—	—	—	—	—	—	—	—
		F	—	—	—	—	—	—	—	—	—	—	—	—	—	—	—	—	—	—	—	—
	E	M	—	—	—	—	—	—	—	—	—	—	—	—	—	—	—	—	—	—	—	—
		F	—	—	—	—	—	—	—	—	—	—	—	—	—	—	—	—	—	—	—	—
	S/E	M	—	—	—	—	—	—	—	—	—	—	—	—	—	—	—	—	—	—	—	—
		F	—	—	—	—	—	—	—	—	—	—	—	—	—	—	—	—	—	—	—	—
Del Hospital Rosario	R	M	1	—	—	1	3	1	5	6	20	26	33	17	15	1	3	1	—	—	103	226
		F	1	—	1	—	4	4	2	9	16	24	18	8	8	1	1	—	—	—	68	164
	E	M	—	—	—	—	—	—	—	2	4	3	—	1	1	—	—	—	—	—	11	22
		F	—	—	—	—	—	—	—	1	—	2	—	—	1	—	—	1	—	—	7	12
	S/E	M	—	—	—	—	—	—	—	—	1	—	2	—	—	—	—	—	—	—	1	4
		F	—	—	—	—	—	—	—	—	—	—	—	—	—	—	—	—	—	—	4	4
Del Hospital Roque S. Peña	R	M	—	—	—	1	1	—	1	1	13	10	13	18	18	10	3	2	1	1	12	95
		F	—	—	—	—	1	3	1	3	14	12	19	12	19	1	1	1	—	—	8	89
	E	M	—	—	—	—	—	—	—	—	1	2	6	7	8	5	—	—	1	—	—	30
		F	—	—	—	—	—	—	2	—	4	4	4	2	11	1	1	—	1	—	2	32
	S/E	M	—	—	—	—	—	—	—	—	—	—	—	—	1	—	—	—	—	—	—	1
		F	—	—	—	—	—	—	—	—	—	1	—	—	1	—	—	—	—	—	—	2
Del Hospital Alberdi	R	M	—	—	—	—	—	—	—	—	2	2	7	3	2	—	1	—	—	—	1	18
		F	—	—	—	—	1	—	4	1	3	2	4	6	2	—	—	—	—	—	1	24
	E	M	—	—	—	—	—	—	—	—	1	—	5	1	—	—	1	1	—	—	—	9
		F	—	—	—	—	—	—	—	1	3	—	2	2	—	1	1	—	—	—	—	10
	S/E	M	—	—	—	—	—	—	—	—	—	—	—	—	—	—	—	—	—	—	—	—
		F	—	—	—	—	—	—	—	—	—	—	1	—	—	—	—	—	—	—	—	1
Martin	R	M	—	—	—	2	3	6	15	8	29	44	72	58	54	19	16	3	—	—	2	341
		F	—	—	—	—	4	6	13	20	48	44	97	34	39	19	9	1	—	—	4	333
	E	M	—	—	—	—	—	—	—	—	3	3	3	2	4	3	—	—	—	—	—	18
		F	—	—	—	—	—	—	—	—	3	5	—	—	2	—	1	—	—	—	—	11
	S/E	M	—	—	—	—	—	—	—	—	—	1	2	1	1	—	—	1	—	—	—	6
		F	—	—	—	—	—	—	—	—	—	1	—	1	1	—	—	1	—	—	—	4
Particulares	R	M	—	—	—	—	1	3	7	3	29	33	42	43	34	24	9	7	5	2	3	244
		F	—	—	1	—	2	2	3	17	39	29	45	27	45	16	5	4	—	—	4	239
	E	M	—	—	—	—	—	1	3	—	7	16	12	13	13	7	2	1	2	—	—	77
		F	—	—	—	—	1	—	—	1	10	11	19	10	5	3	4	—	—	—	2	66
	S/E	M	—	—	—	—	—	—	—	—	—	—	—	—	—	—	—	—	—	—	—	—
		F	—	—	—	—	1	—	—	—	—	1	—	—	—	—	—	—	—	—	—	2
TOTALES	R	M	1	—	—	4	8	10	28	18	103	115	157	138	123	54	32	13	6	3	111	924
		F	—	—	2	—	12	15	23	10	116	111	183	87	113	37	16	6	—	—	79	849
	E	M	—	—	—	—	—	1	3	2	16	24	26	24	26	15	3	2	3	—	11	156
		F	—	—	—	—	1	—	2	3	20	22	25	14	19	5	7	1	1	—	11	131
	S/E	M	—	—	—	—	—	—	—	—	1	1	4	1	2	—	—	1	—	—	1	11
		F	—	—	—	—	1	—	—	—	—	3	1	1	2	—	—	1	—	—	4	13

(1) R: Ciudad. — E: otros lugares. — S/E: Sin especificar.

32 - CLASIFICACION DE LOS PARTOS SEGUN LA DURACION DEL MATRIMONIO Y EL ORDEN DE GENERACION

Orden de Generación	DURACION DEL MATRIMONIO EN AÑOS —1	1	2	3	4	5	6	7	8	9	10	11	12	13	14	15	16/20	21 Y MAS	SIN ESP.	TOTALES
1º	4	279	236	82	30	11	8	7	6	—	4	3	—	2	—	—	8	—	170	845
2º	—	—	103	93	70	60	27	44	15	13	5	7	3	5	1	3	7	—	130	585
3º	—	—	—	8	27	24	37	58	26	13	10	3	5	4	2	2	4	2	58	283
4º	—	—	—	—	1	3	8	47	19	20	13	9	7	2	4	3	9	3	39	187
5º	—	—	—	—	—	—	1	8	10	11	8	2	9	2	1	—	6	2	26	88
6º	—	—	—	—	—	—	—	3	2	5	2	6	6	1	—	6	10	4	9	54
7º	—	—	—	—	—	—	—	—	1	1	3	3	1	2	—	1	8	2	12	34
8º	—	—	—	—	—	—	—	—	—	4	—	1	3	—	1	1	6	4	6	26
9º	—	—	—	—	—	—	—	—	—	—	—	—	—	—	—	—	3	3	3	9
10º	—	—	—	—	—	—	—	—	—	—	—	4	—	—	—	—	—	3	3	10
11º y más	—	—	—	—	—	—	—	—	—	—	—	—	—	1	—	—	1	5	4	11
Sin especificar	—	—	—	—	—	—	—	—	—	—	—	—	—	—	—	—	—	—	—	—
TOTALES	4	279	339	182	128	98	81	167	79	67	45	38	34	19	9	16	57	28	460	2.130

33 - CLASIFICACION DE LOS PARTOS SEGUN SU NUMERO DE ORDEN Y LA EDAD DE LA MADRE (1)

Edad de la madre (años)	NUMERO DE ORDEN											
	1º	2º	3º	4º	5º	6º	7º	8º	9º	10 y más	Sin especificar	Total.
Hasta 14	—	—	—	—	—	—	—	—	—	—	—	—
De 15	8	3	1	—	—	—	—	—	—	—	—	12
„ 16	15	6	—	—	—	—	—	—	—	—	—	21
„ 17	29	4	1	—	—	—	—	—	—	—	—	34
„ 18	34	21	1	—	—	—	—	—	—	—	—	60
„ 19	52	21	5	1	1	—	—	—	—	—	—	80
„ 20	62	34	11	—	—	—	2	1	—	—	—	110
„ 21	78	46	11	3	1	1	—	—	—	—	—	140
„ 22	70	29	18	4	2	—	—	—	—	—	—	133
„ 23	77	23	18	9	1	—	—	—	—	—	—	148
„ 24	66	48	16	12	4	2	—	—	—	—	—	142
„ 25	66	31	24	14	2	1	—	—	—	—	—	138
„ 26	40	37	15	9	3	1	—	—	—	—	—	105
„ 27	50	16	14	13	4	3	2	—	—	—	—	122
„ 28	49	28	11	10	2	2	—	—	—	1	—	113
„ 29	25	27	22	11	11	5	1	—	—	—	—	100
„ 30	33	26	23	9	8	—	3	2	—	—	—	103
„ 31	16	27	16	10	6	3	—	1	2	1	—	82
„ 32	12	20	12	13	7	4	1	—	—	—	—	69
„ 33	12	24	10	14	1	1	5	—	—	1	—	68
„ 34	13	14	11	7	8	6	3	1	1	2	—	66
„ 35	9	15	11	7	4	6	2	4	—	—	—	58
„ 36	11	3	5	14	4	1	2	4	—	—	—	44
„ 37	6	6	5	6	8	4	1	4	—	2	—	42
„ 38	5	7	7	8	2	5	5	5	3	4	—	51
„ 39	3	4	1	7	1	—	2	3	—	1	—	22
40 y más	10	8	10	6	6	9	5	1	3	9	—	67
s/espec.	—	—	—	—	—	—	—	—	—	—	—	—
TOTAL	845	585	283	187	86	54	34	26	9	21	—	2.130

(1) Se incluyen 20 partos dobles.

34 - PARTOS DE PRIMOGENITOS CLASIFICADOS SEGUN EL INTERVALO ENTRE EL MATRIMONIO Y EL PARTO Y SEGUN GRUPOS DE EDADES DE LAS MADRES

Intervalo	Edades de las madres en grupos de años										
	10 a 14	15 a 19	20 a 24	25 a 29	30 a 34	35 a 39	40 a 44	45 a 49	50 a 54	55 a 59	Sin espec.	Total.
9 meses	—	1	—	1	—	—	—	—	—	—	—	2
10 „	—	—	1	1	—	—	—	—	—	—	—	2
11 „	—	—	—	—	—	—	—	—	—	—	—	—
1 año	—	56	127	61	27	7	1	—	—	—	—	279
2 años	—	27	98	76	24	10	1	—	—	—	—	236
3 „	—	4	41	24	9	4	—	—	—	—	—	82
4 „	—	—	12	15	2	1	—	—	—	—	—	30
5 „	—	—	1	7	2	1	—	—	—	—	—	11
6 „	—	—	2	3	2	1	—	—	—	—	—	8
7 „	—	—	—	3	2	1	1	—	—	—	—	7
8 „	—	—	—	1	5	—	—	—	—	—	—	6
9 „	—	—	—	—	—	—	—	—	—	—	—	—
10 „	—	—	—	1	1	1	1	—	—	—	—	4
11 „	—	—	—	—	—	2	1	—	—	—	—	3
12 „	—	—	—	—	—	—	—	—	—	—	—	—
13 „	—	—	—	—	2	—	—	—	—	—	—	2
14 „	—	—	—	—	—	—	—	—	—	—	—	—
15 „	—	—	—	—	—	—	—	—	—	—	—	—
16 „	—	—	—	—	—	—	1	—	—	—	—	1
17 „	—	—	—	—	—	—	—	—	—	—	—	—
18 „	—	—	—	—	—	1	—	—	—	—	—	1
19 y más	—	—	—	—	—	1	—	—	—	—	—	1
s/espec.	—	50	65	37	10	4	3	1	—	—	—	170
TOTAL.	—	138	347	230	86	34	9	1	—	—	—	845

35 - NACIMIENTOS PREMATUROS Y NACIDO - MUERTOS, CLASIFICADOS SEGUN PESO Y SEXO DE LOS NACIDOS Y GRUPOS DE EDADES DE LAS MADRES

Peso en gramos	EDADES DE LAS MADRES EN GRUPOS DE AÑOS																		TOTALES		
	de 10 a 14 años		de 15 a 19 años		de 20 a 24 años		de 25 a 29 años		de 30 a 34 años		de 35 a 39 años		de 40 a 44 años		de 45 a 49 años		Sin especificar				
	M	F	M	F	M	F	M	F	M	F	M	F	M	F	M	F	M	F	M	F	Gen.
NACIMIENTOS PREMATUROS																					
750-1000	—	—	—	—	1	—	—	—	—	—	—	—	—	—	—	—	—	—	1	—	1
1001-1250	—	—	—	—	—	—	—	—	—	—	—	—	—	—	—	—	—	—	—	—	—
1251-1500	—	—	—	—	—	—	—	1	—	—	—	—	—	—	—	—	—	—	—	1	1
1501-1750	—	—	—	—	1	—	1	1	—	—	—	—	1	1	—	—	—	—	3	2	5
1751-2000	—	—	—	—	—	—	1	—	—	—	—	—	—	—	—	—	—	—	1	—	1
2001-2250	—	—	1	—	—	—	—	—	—	—	—	—	—	—	—	—	—	—	1	—	1
2251-2500	—	—	—	—	—	—	—	—	—	—	—	—	—	—	—	—	—	—	—	—	—
2501-2750	—	—	—	—	—	—	—	—	—	—	—	—	—	—	—	—	—	—	—	—	—
2751-3000	—	—	—	—	—	—	—	—	—	—	—	—	—	—	—	—	—	—	—	—	—
3001-3250	—	—	—	—	—	—	—	—	—	—	—	—	—	—	—	—	—	—	—	—	—
3251-3500	—	—	—	—	—	—	—	—	—	—	—	—	—	—	—	—	—	—	—	—	—
3501-3750	—	—	—	—	—	—	—	—	—	—	—	—	—	—	—	—	—	—	—	—	—
3751-4000	—	—	—	—	—	—	—	—	—	—	—	—	—	—	—	—	—	—	—	—	—
4001-4250	—	—	—	—	—	—	—	—	—	—	—	—	—	—	—	—	—	—	—	—	—
4251 y más	—	—	—	—	—	—	—	—	—	—	—	—	—	—	—	—	—	—	—	—	—
Sin espec.	—	—	1	—	1	—	—	—	—	1	1	—	—	—	—	—	—	—	3	1	4
TOTAL	—	—	2	—	3	—	2	2	—	1	1	—	1	1	—	—	—	—	9	4	13
NACIDO - MUERTOS																					
750-1000	—	—	—	—	—	—	—	—	—	—	—	—	—	—	—	—	—	—	—	—	—
1001-1250	—	—	—	—	—	—	—	—	—	—	—	—	—	—	—	—	—	—	—	—	—
1251-1500	—	—	—	—	—	—	—	—	—	—	—	—	—	—	—	—	—	—	—	—	—
1501-1750	—	—	—	—	—	—	—	—	—	—	—	—	—	—	—	—	—	—	—	—	—
1751-2000	—	—	—	—	1	—	1	—	—	1	—	—	—	—	—	—	—	—	—	—	—
2001-2250	—	—	—	—	—	1	—	1	—	—	—	—	—	—	—	—	—	—	2	1	3
2251-2500	—	—	—	—	1	—	—	—	—	—	—	—	—	—	—	—	—	—	—	2	2
2501-2750	—	—	—	—	—	—	—	1	—	—	—	—	—	—	—	—	—	—	1	—	1
2751-3000	—	—	—	1	1	—	—	1	1	1	—	—	2	—	—	—	—	—	—	1	1
3001-3250	—	—	—	—	—	—	—	—	1	—	1	—	—	—	—	—	—	—	4	3	7
3251-3500	—	—	—	—	—	1	2	—	1	—	—	—	—	—	—	—	—	—	2	—	2
3501-3750	—	—	—	—	—	2	—	1	—	—	2	—	—	—	—	—	—	—	3	1	4
3751-4000	—	—	—	—	1	—	—	—	—	1	—	—	—	1	—	1	1	—	2	3	5
4001-4250	—	—	—	—	—	—	—	—	—	1	—	—	—	1	—	—	—	—	—	2	2
4251 y más	—	—	—	—	1	—	—	—	1	1	1	—	1	—	—	—	—	—	4	1	5
Sin espec.	—	—	—	—	4	5	4	3	1	3	1	4	2	—	—	—	2	—	14	15	29
TOTAL	—	—	—	1	9	9	7	7	5	8	5	4	5	2	—	1	3	—	34	32	66

MORBILIDAD HOSPITALARIA

36 - MOVIMIENTO DE ENFERMOS INTERNADOS
DISTRIBUCION POR ESTABLECIMIENTOS Y SERVICIOS

ESTABLECIMIENTOS	Exist. anterior	Entrados	Salidos ALT.	Salidos DEF.	Salidos TOT.	Qued. en asist.
MUNICIPALES						
Hospital Alberdi	—	45	29	—	29	16
Clínica méd. de hombres	—	28	17	—	17	11
Ginecolog. y cirug. (muj.)	—	17	12	—	12	5
Administración Sanitaria	26	516	493	25	518	24
Cirugía de urgencia	26	516	493	25	518	24
Hospital de Niños	44	681	611	48	689	36
Clínica quirúrgica	13	262	253	5	258	17
Clínica médica	19	316	286	35	321	14
Infecciosas	12	103	102	8	110	5
Instituto de Previsión Social	8	171	179	—	179	3
Mujeres	8	174	179	—	179	3
Hospital Intendente Carrasco	215	873	307	62	369	219
Infecciosas (hombres)	25	46	31	17	48	23
Tuberculosis (hombres)	28	31	20	12	32	27
Infecciosas (mujeres)	32	120	111	4	115	37
Cirugía de pulmón	22	48	38	8	46	24
Tuberculosis (mujeres)	22	30	18	12	30	22
Lepra (hombres)	43	29	28	3	31	41
Lepra (mujeres)	23	25	23	1	24	24
Tuberculosis (mujeres)	20	44	38	5	43	21
Hospital Rosario	176	1.615	1.501	90	1.591	200
Cirugía de hombres	19	181	170	9	179	21
Clínica de hombres	25	140	108	28	136	29
Clínica de hombres	24	136	112	21	133	27
Clínica de mujeres	21	129	115	8	123	27
Cirugía de mujeres	45	716	687	8	695	66
Cirugía Gral. de hombres	34	276	269	16	285	25
Servicio de hombres	8	37	40	—	40	5
Hospital Dr. R. Sáenz Peña	92	818	777	25	802	108
Clínica méd. de hombres.	39	282	259	23	282	39
Cirugía general	24	124	135	—	135	13
Cirugía de mujeres	11	166	156	—	156	21
Clínica de mujeres	18	246	227	2	229	35
PROVINCIALES						
Hospital Dr. M. Freyre	108	1.107	1.021	32	1.053	162
Clínica general	42	212	197	11	208	46
Cirugía general	34	370	368	5	373	31
Cardiología	4	104	84	5	89	19
Tisiología	8	53	28	7	35	26
Urología	8	116	104	3	107	17
Ginecología	5	85	83	—	83	7
Otorrinolaringología	5	73	73	1	74	4
Oftalmología	2	64	59	—	59	7
Gastroenterología	—	30	25	—	25	5
NACIONALES						
Hospital de Alienados	355	92	83	5	88	359
Todos los pabellones	355	92	83	5	88	359
Hosp. Nac. del Centenario	256	2.591	2.121	48	2.461	385
Cirugía de hombres	7	203	176	2	178	32
Cirugía de mujeres	7	171	161	—	161	17
Neurología	10	86	88	4	92	4
Piel, sífilis y venéreas	20	119	117	2	119	20
Ginecología	11	280	260	—	260	31
Cirugía de hombres	4	36	31	2	33	7

ESTABLECIMIENTOS	Exist. anterior	Entrados	Salidos ALT.	Salidos DEF.	Salidos TOT.	Qued. en asist.
Cirugía de mujeres	8	89	84	—	84	13
Cirugía de niños	13	131	122	—	122	22
Clínica de niños	14	168	154	5	159	18
Cirugía de hombres	23	160	159	1	160	23
Cirugía de mujeres	7	147	136	—	136	18
Oftalmología	—	43	38	—	38	5
Garganta, nariz y oídos	1	50	47	—	47	4
Urinarias	30	126	114	4	118	38
Clínica de hombres	17	130	117	5	122	25
Clínica de mujeres	12	84	96	—	96	—
Clínica de hombres	15	142	141	5	146	11
Clínica de mujeres	13	126	123	3	126	13
Clínica de hombres	22	146	129	6	135	33
Clínica de mujeres	21	94	101	2	103	12
Clínica de epidemiología	—	35	13	1	14	21
Clínica de epidemiología	—	33	14	1	15	18
PARTICULARES						
Hospital de Caridad	156	1.827	1.699	54	1.753	230
Clínica méd. de mujeres	11	94	85	2	87	18
Cirugía de hombres	5	99	93	—	93	11
Policlínico de hombres	—	161	146	2	148	13
Cirugía de hombres	12	124	126	2	128	8
Clínica méd. de hombres	11	144	122	15	137	18
Cirugía de hombres	3	38	38	—	38	3
Piel, sífilis y venéreas	9	43	39	—	39	13
Vías urinarias	14	69	64	5	69	14
Cirugía de mujeres	11	201	192	2	194	18
Clínica méd. de mujeres	17	131	109	7	116	32
Clínica méd. de mujeres	10	122	122	3	125	7
Clínica méd. de hombres.	14	133	121	8	129	18
Cirugía de mujeres	10	184	170	2	172	22
Cirugía de hombres	14	175	172	3	175	14
Traumatología	6	33	32	—	32	7
Clínica de mujeres	9	76	68	3	71	14
Hospital Español	88	1.699	1.600	49	1.649	138
Clínica de mujeres	22	178	179	8	187	13
Clínica méd. de hombres	24	255	246	9	255	24
Policlínico	7	172	158	6	164	15
Ginecología y cir. mujer.	12	468	447	6	453	27
Niños	5	163	157	5	162	6
Cirugía de hombres	8	271	244	6	250	29
Clínica Gral. de hombres	10	192	169	9	178	24
Hospital Italiano	131	2.341	2.185	82	2.267	208
Cirugía Gral. de hombres	26	436	425	6	431	31
Clínica quirúrg. hombres.	12	274	255	11	266	20
Clínica oculíst. y otorrin.	1	41	42	—	42	—
Clínica Gral. de mujeres	5	178	163	3	166	17
Clínica méd. de mujeres.	5	92	80	2	82	15
Clínica méd. de hombres	26	235	202	30	232	29
Clínica pediátrica médica y quirúrgica	7	78	79	1	80	5
Cirugía y Urol. hombres	13	165	160	7	167	11
Servicio de mujeres	10	288	265	5	270	28
Cirugía de hombres	7	101	83	6	89	19
Policlínico	19	456	431	11	442	33
Hospital Unione e Benevolenza	5	234	224	1	225	14
Servicio mixto	5	234	224	1	225	14
Otros establecimientos de asociaciones o mutualidades	169	1.435	1.365	35	1.400	204
5 Sanatorios	169	1.435	1.365	35	1.400	204
Sanatorios particulares	197	3.646	3.528	45	3.573	270
17 Sanatorios	197	3.646	3.528	45	3.573	270
TOTAL GENERAL	2.025	19.200	18.053	596	18.649	2.576

37 - ENFERMOS INTERNADOS - CLASIFICACION POR ESTABLECIMIENTO Y SEGUN PROCEDENCIA Y SEXO

Establecimiento	PROCEDENCIA														
	Ciudad		Departam. Rosario		Pcia. de Santa Fe		Otros lugares de la República		Del exterior		Sin especif.		Totales		
	M	F	M	F	M	F	M	F	M	F	M	F	M	F	Gral.
Hospital Alberdi	27	15	1	—	1	1	—	—	—	—	—	—	29	16	45
Adm. Sanitaria (Cirug. de urg.)	271	205	5	5	8	14	5	2	—	—	1	—	290	226	516
Hospital de Niños	326	230	23	21	43	22	11	5	—	—	—	—	403	278	681
Instituto de Previsión Social	—	174	—	—	—	—	—	—	—	—	—	—	—	174	174
Hospital Intendente Carrasco	108	191	2	4	30	14	13	9	—	—	1	1	154	219	373
Hospital Rosario	698	728	41	44	77	62	35	11	-	—	19	—	770	845	1.615
Hospital Dr. Roque Sáenz Peña	506	314	25	47	35	20	26	22	—	—	14	—	406	412	818
Hospital Dr. Marcelino Freyre	291	280	18	11	109	141	39	24	1	—	3	—	551	556	1.107
Hospital de Alienados	80	82	—	—	6	10	2	7	—	—	3	2	41	51	92
Hospital Nac. del Centenario	806	833	37	44	289	216	165	133	—	—	47	24	1.344	1.250	2.594
Hospital de Caridad	696	710	64	42	111	113	47	42	—	—	2	—	920	907	1.827
Hospital Español	648	491	93	35	217	200	79	80	—	—	16	—	893	806	1.699
Hospital Italiano	860	445	87	59	363	195	205	128	4	—	2	1	1.521	823	2.344
Hospital Unione e Benevolenza	144	54	8	1	18	4	3	2	—	—	—	—	173	61	234
Otros establecimientos de asociaciones o mutualidades	662	443	31	15	150	61	50	22	1	—	—	—	894	541	1.435
Sanatorios particulares	1.108	772	92	88	630	467	288	193	3	—	3	2	2.124	1.522	3.646
TOTAL GENERAL	6.781	6.017	467	416	2.177	1.549	968	675	9	—	111	30	10.513	8.687	19.200

38 - ENFERMOS INTERNADOS - CLASIFICACION MENSUAL POR NACIONALIDAD Y SEXO

Nacionalidad	Enero a Marzo			Abril		Mayo		Junio		Acumulativo		
	M	F	Total	M	F	M	F	M	F	M	F	Total
Alemanes	18	7	25	4	2	5	3	2	—	29	12	41
Austríacos	4	7	11	7	1	7	4	5	2	23	14	37
Brasileños	16	22	38	3	4	4	1	3	3	26	30	56
Checoeslovacos	8	4	12	3	1	3	2	3	1	17	8	25
Españoles	352	197	549	125	57	149	63	108	54	734	371	1.105
Franceses	22	13	35	7	3	7	5	6	8	42	29	71
Ingleses	28	6	34	6	1	15	1	6	1	55	9	64
Italianos	731	333	1.064	233	119	267	112	221	129	1.452	693	2.145
Lituanos	8	1	9	2	3	1	—	1	—	12	4	16
Polacos	48	8	56	15	7	25	5	24	5	112	25	137
Rumanos	4	2	6	1	2	1	1	3	—	9	5	14
Rusos	29	12	41	12	7	5	4	10	5	56	28	84
Sirios	2	3	5	8	—	5	—	3	2	18	5	23
Turcos	1	2	3	1	1	1	—	2	—	5	3	8
Uruguayos	28	17	45	5	7	4	2	5	3	42	29	71
Otras nacionalidades	177	44	221	47	15	65	6	51	12	340	77	417
Total extranjeros	1.476	678	2.154	479	230	564	209	453	225	2.972	1.342	4.314
Argentinos	3.802	3.791	7.593	1.284	1.234	1.195	1.201	1.211	1.095	7.492	7.321	14.813
Nacionalidad desconocida	25	11	36	3	9	13	4	9	—	49	24	73
TOTAL GENERAL	5.303	4.480	9.783	1.766	1.473	1.771	1.414	1.673	1.320	10.513	8.687	19.200

39 - ENFERMOS INTERNADOS - CLASIFICACION MENSUAL POR PROFESION Y SEXO

Profesión	Enero a Marzo			Abril		Mayo		Junio		Acumulativo		
	M	F	Total	M	F	M	F	M	F	M	F	Total
Agricultores	519	2	521	162	--	146	—	129	1	956	3	959
Albañiles	87	—	87	31	—	32	—	25	—	175	—	175
Carpinteros	68	—	68	18	—	20	—	20	—	126	—	126
Comerciantes	169	—	169	63	—	72	—	67	—	371	—	371
Chauffeurs	44	—	44	19	—	18	—	21	—	102	—	102
Educadores	11	41	52	1	11	3	13	—	2	15	67	82
Empleados	691	50	741	226	11	253	16	238	7	1.408	84	1.492
Estudiantes	97	96	193	24	12	26	10	27	10	174	68	242
Herreros	43	—	43	9	—	7	—	12	—	71	—	71
Jornaleros	1.306	30	1.336	453	17	471	5	409	9	2.639	61	2.700
Maquinistas	27	—	27	10	—	11	—	3	—	51	—	51
Mecánicos	120	—	120	35	—	35	—	26	—	216	—	216
Panaderos	30	—	30	2	—	11	—	12	—	55	—	55
Pintores	29	—	29	17	—	12	—	13	—	71	—	71
Policías	66	—	66	21	—	26	—	21	—	134	—	134
Quehaceres domésticos	—	9.158	9.158	—	1.167	—	1.128	—	1.048	—	6.801	6.801
Rentistas y jubilados	146	13	159	39	4	47	8	42	4	274	29	303
Servicio doméstico	1	60	61	—	21	2	15	5	15	8	111	119
Otras profesiones	788	141	929	276	79	278	62	277	46	1.614	333	1.947
Profesión desconocida	420	—	420	160	—	120	—	136	—	836	—	836
Menores de 15 años	616	644	1.260	200	151	181	157	190	178	1.217	1.130	2.347
TOTAL GENERAL	5.303	4.480	9.783	1.766	1.473	1.771	1.414	1.673	1.320	10.513	8.687	19.200

40 - ENFERMOS INTERNADOS. CLASIFICACION

Núm. de orden	(ENFERMEDADES) (Nomenclatura internacional del año 1940)	EDADES DE LOS													
		Menos de 1 mes		1 mes menos 1 año		1-4 años		5-9 años		10-14 años		15-19 años		20-24 años	
		M	F	M	F	M	F	M	F	M	F	M	F	M	F
1	Tifoidea	—	—	—	—	1	—	6	9	10	14	13	8	3	6
2	Fiebres paratifoideas	—	—	—	—	—	—	—	—		—	—	1	—	1
3	Peste:														
	a) Bubónica, septicémica y pulmonar secundaria (trasmisión por pulgas u otros insectos chupadores)	—	—	—	—	—	—	—	—	—	—	—	—	—	/
	b) Neumónica primaria (trasmisión p/vía respir.)	—	—	—	—	—	—	—	—	—	—	—	—	—	/
	c) No especificada	—	—	—	—	—	—	—	—	—	—	—	—	—	/
4	Cólera	—	—	—	—	—	—	—	—	—	—	—	—	—	/
5	Fiebre ondulante:														
	a) Infección por Brucella melitensis (melitococia)	—	—	—	—	—	—	—	—	—	—	—	—	2	/
	b) Infección por Brucella abortus Bang	—	—	—	—	—	—	—	—	—	—	—	—	—	/
	c) No especificada	—	—	—	—	—	—	—	—	—	—	1	1	2	3
6	Meningitis meningocócica cerebroespinal	—	—	—	—	—	—	—	—	1	—	1	—	1	/
7	Pústula maligna y carbunclo (bacilo antrasis):														
	a) Pústula maligna	—	—	—	—	—	—	—	—	—	—	2	—	—	/
	b) Carbunclo septicémico y visceral	—	—	—	—	—	—	—	—	—	—	—	—	—	/
	c) Carbunclo no especificado	—	—	—	—	—	—	—	—	—	—	—	—	—	/
8	Escarlatina	—	—	—	—	—	—	4	2	2	1	—	—	—	1
9	Tos ferina (coqueluche)	—	—	1	3	4	4	—	1	—	—	—	—	—	/
10	Difteria	—	—	—	1	6	10	4	7	—	1	—	3	—	/
11	Erisipela	—	—	—	1	—	—	—	—	1	—	2	1	—	/
12	Tétano	—	—	—	—	—	1	1	—	1	—	—	—	—	/
13	Tuberculosis del aparato respiratorio (incluso de los ganglios mediastínicos o tráqueo-bronquiales):														
	a) Con mención de enfermedad profes. del pulmón	—	—	—	—	—	—	—	—	—	—	—	—	—	—
	b) Sin mención de enfermedad profes. del pulmón	—	—	—	—	—	2	—	2	5	5	20	22	38	43
	c) Tuberculosis sin especificar el sitio	—	—	—	—	—	2	1	—	1	4	2	1	2	1
14	Tuberculosis de las meninges y del sistema nervioso central:														
	a) Meninges	—	—	—	—	2	2	2	1	—	—	—	1	—	1
	b) Otros sitios	—	—	—	—	—	—	—	—	—	—	—	—	—	—
15	Tuberculosis de los intestinos y del peritoneo (comprendiendo los ganglios mesentéricos y retroperitoneales):														
	a) Intestinos	—	—	—	—	—	—	—	—	—	—	—	—	—	—
	b) Otros sitios	—	—	—	—	—	—	1	—	—	—	1	—	—	—
16	Tuberculosis de la columna vertebral (raquis)	—	—	—	—	3	—	1	—	1	1	—	1	—	1
17	Tuberculosis de los huesos y de las articulaciones (excepto de la columna vertebral):														
	a) Huesos (excepto la columna vertebral)	—	—	—	—	—	—	—	—	—	—	—	—	—	—
	b) Articulaciones	—	—	—	—	1	—	4	2	4	2	—	—	1	—
	c) Mixtas o no especificadas	—	—	—	—	—	—	—	—	—	—	—	—	—	—
18	Tuberculosis de la piel y tejido celular subcutáneo	—	—	—	—	—	—	—	—	—	—	—	—	—	—
19	Tuberculosis del sistema linfático (excepto ganglios mediastínicos mesentéricos y retroperitoneales)	—	—	—	—	—	—	—	—	—	—	1	—	—	1
20	Tuberculosis del aparato génitourinario	—	—	—	—	—	—	—	—	—	—	—	1	1	1
21	Tuberculosis de otros órganos:														
	a) Enfermed. de Addison espec. como tuberculosis	—	—	—	—	—	—	—	—	—	—	—	—	—	—
	b) Otras	—	—	—	—	—	—	—	—	—	—	—	—	—	—
22	Tuberculosis diseminada:														
	a) Tuberculosis aguda (miliar) generalizada	—	—	—	—	—	—	—	—	—	—	—	—	—	—
	b) Tuberculosis crónica generalizada	—	—	—	—	—	—	—	—	—	—	—	—	—	—
	c) No especificada	—	—	—	—	—	—	—	—	—	—	—	—	—	—
23	Lepra	—	—	—	—	—	—	—	—	—	—	3	—	2	2
24	Infección purulenta y septicemia (no asociada con embarazo, parto o puerperio):														
	a) Septicemia	—	—	1	—	—	—	—	—	—	—	—	—	—	—
	b) Piemia	—	—	—	—	—	—	—	—	1	—	1	—	—	—
	c) Gangrena gaseosa	—	—	—	—	—	—	—	—	—	—	—	—	—	1
	d) Colibacilosis generalizada	—	—	—	—	—	—	—	—	—	—	—	—	—	—
25	Infecciones gonocócicas (blenorragia, gonorrea de toda localización)	—	—	—	1	—	1	—	—	1	—	15	2	22	2
26	Otras enfermedades debidas a bacterias (excepto disentería):														
	a) Muermo y lamparones	—	—	—	—	—	—	—	—	—	—	—	—	—	—
	b) Tularemia	—	—	—	—	—	—	—	—	—	—	—	—	—	—
	c) Otras	—	—	—	—	—	—	—	—	—	—	—	—	—	—
27	Disentería:														
	a) Disentería bacilar	—	—	—	—	—	—	—	—	—	—	—	—	—	—
	b) Disentería amibiana	—	—	—	—	—	—	—	1	1	1	3	4	1	2
	c) Otras disenterías protozoarias	—	—	—	—	—	—	—	—	—	—	—	—	—	—
	d) Otras formas de disentería no especificada o debidas a otras causas	—	—	—	—	—	—	—	—	—	—	—	—	—	—
28	Paludismo (malaria):														
	a) Terciana benigna	—	—	—	—	—	—	—	—	—	—	—	—	—	—
	b) Cuartana	—	—	—	—	—	—	—	—	—	—	—	—	—	—
	c) Terciana tropical (maligna, comprendiendo la fiebre hemoglobinúrica)	—	—	—	—	—	—	—	—	—	—	—	—	—	—
	d) Otras formas de paludismo o no especificado	—	—	—	—	—	—	—	—	—	—	5	—	10	—
29	Otras enfermedades debidas a protozoarios parásitos (excepto espiroquetos)	—	—	—	—	—	—	—	—	—	—	—	—	2	—
30	Sífilis:														
	a) Ataxia locomotriz (tabes dorsal)	—	—	—	—	—	—	—	—	—	—	—	—	—	—
	b) Parálisis general	—	—	—	—	—	—	—	—	—	—	—	—	—	—
	c) Aneurisma de la aorta	—	—	—	—	—	—	—	—	—	—	—	—	—	—
	d) Otras formas de sífilis:														
	da) Sífilis congénita	—	1	—	—	—	—	—	—	—	—	—	—	1	—
	db) Sífilis del sistema nervioso (excepto tabes y parálisis general del demente)	—	—	—	—	—	—	—	—	—	—	1	—	—	—
	dc) Sífilis del aparato circulatorio (excepto aneurisma de la aorta)	—	—	—	—	—	—	—	—	—	—	—	—	—	—
	dd) Otras formas de sífilis o no especificadas	—	—	—	—	—	—	—	—	—	1	4	2	14	11
31	Fiebre recurrente:														
	a) Epidémica, trasm. por piojos (Sp. obermeieri)	—	—	—	—	—	—	—	—	—	—	—	—	—	—
	b) Trasmitida por otros vectores (Sp. duttoni)	—	—	—	—	—	—	—	—	—	—	—	—	—	—
	c) No especificada	—	—	—	—	—	—	—	—	—	—	—	—	—	—
32	Otras enfermedades debidas a espiroquetos														
	a) Espiroquetosis icterohemorrágica (Enf. Weil)	—	—	—	—	—	—	—	—	—	—	—	—	—	—
	b) Otras	—	—	—	—	—	—	—	—	—	—	—	—	—	—
33	**Influenza y gripe:**														
	a) Con complicaciones respiratorias especificadas	—	—	1	1	—	2	—	3	—	—	2	1	2	1

SEGUN CAUSA, GRUPOS DE EDADES Y SEXO

ENFERMOS INTERNADOS

25-29 años		30-34 años		35-39 años		40-44 años		45-49 años		50-54 años		55-59 años		60-64 años		65-69 años		70-74 años		75-79 años		80 y más		Sin espec.		TOTALES		
M	F	M	F	M	F	M	F	M	F	M	F	M	F	M	F	M	F	M	F	M	F	M	F	M	F	M	F	G
9	10	4	4	—	1	1	1	2	1	—	2	1	—	1	—	—	—	—	—	—	—	—	—	—	—	51	56	107
2	—	—	1	—	—	1	—	1	—	—	—	—	1	—	—	—	—	—	—	—	—	—	—	—	—	4	4	8
—	—	—	—	—	—	—	—	—	—	—	—	—	—	—	—	—	—	—	—	—	—	—	—	—	—	—	—	—
—	—	—	—	—	—	—	—	—	—	—	—	—	—	—	—	—	—	—	—	—	—	—	—	—	—	—	—	—
—	—	—	—	—	—	—	—	—	—	—	—	—	—	—	—	—	—	—	—	—	—	—	—	—	—	—	—	—
—	—	—	—	—	—	—	—	—	—	—	—	—	—	—	—	—	—	—	—	—	—	—	—	—	—	—	—	—
—	—	1	—	2	—	2	—	1	—	1	—	—	—	—	—	—	—	—	—	—	—	—	—	—	—	9	—	9
—	—	—	—	—	—	1	—	—	—	—	—	—	—	—	—	—	—	—	—	—	—	—	—	—	—	1	—	1
9	—	8	1	11	2	4	—	5	—	1	—	—	1	1	—	—	—	—	—	—	—	—	—	—	—	42	8	50
—	—	—	—	—	—	—	—	—	—	—	—	—	—	—	—	—	—	—	—	—	—	—	—	—	—	3	—	3
—	—	—	—	—	—	1	—	—	—	—	—	—	—	—	—	—	—	—	—	—	—	—	—	—	—	3	—	3
—	—	—	—	—	—	—	—	—	—	—	—	—	—	—	—	—	—	—	—	—	—	—	—	—	—	—	—	—
—	—	—	—	—	—	—	—	—	—	—	—	—	—	—	—	—	—	—	—	—	—	—	—	—	—	—	—	—
—	—	—	—	—	—	—	—	—	—	—	—	—	—	—	—	—	—	—	—	—	—	—	—	—	—	6	4	10
—	—	—	—	—	—	—	—	—	—	—	—	—	—	—	—	—	—	—	—	—	—	—	—	—	—	5	8	13
—	3	1	—	—	—	—	—	—	—	—	—	—	—	—	—	—	—	—	—	—	—	—	—	—	—	11	25	36
—	—	—	—	1	1	—	1	1	—	—	—	3	2	—	—	—	—	2	1	—	—	—	—	—	—	10	7	17
—	—	—	—	1	—	2	—	—	—	—	—	—	1	—	—	—	—	—	—	—	—	—	—	—	—	5	2	7
—	—	—	—	—	—	—	—	—	—	—	—	—	—	—	—	—	—	—	—	—	—	—	—	—	—	—	—	—
19	21	11	18	21	9	17	5	12	2	10	1	6	5	6	2	1	1	2	—	3	—	—	—	—	1	181	139	320
2	1	—	1	—	—	4	—	2	—	2	—	—	1	1	—	—	—	—	1	1	—	—	1	—	—	18	13	31
—	1	1	1	—	—	—	—	—	—	—	—	—	—	—	—	—	—	—	—	—	—	—	—	—	—	5	7	12
—	—	—	—	—	—	—	—	—	—	—	—	—	—	—	—	—	—	—	—	—	—	—	—	—	—	—	—	—
—	—	—	1	—	1	1	—	—	—	—	—	—	—	—	—	—	—	—	—	—	—	—	—	—	—	1	2	3
—	—	—	1	—	2	—	—	—	—	—	—	—	—	—	—	—	—	—	—	—	—	—	—	—	—	2	3	5
1	—	—	—	—	—	—	—	—	—	—	—	2	—	—	—	—	—	—	—	—	—	—	—	—	—	8	3	11
—	—	—	1	—	—	—	—	—	—	—	—	—	—	—	1	—	—	—	—	—	—	—	—	—	—	—	2	2
—	—	1	3	—	1	—	1	1	—	—	1	—	—	—	—	—	—	—	—	—	—	—	—	—	—	12	10	22
—	—	—	—	—	—	—	—	—	—	—	—	—	—	—	—	—	—	—	—	—	—	—	—	—	—	—	—	—
—	—	—	—	1	—	—	—	—	—	1	—	—	—	—	—	—	—	—	—	—	—	—	—	—	—	2	—	2
—	—	—	1	—	1	1	—	—	—	—	—	—	—	—	—	—	—	—	—	—	—	—	—	—	—	2	3	5
—	—	—	—	1	—	2	—	2	—	1	—	—	—	—	—	—	—	—	—	—	—	—	—	—	—	7	2	9
—	—	—	—	—	—	—	—	—	—	—	—	—	—	—	—	—	—	—	—	—	—	—	—	—	—	—	—	—
—	—	—	—	—	—	—	—	—	—	—	—	—	—	—	—	—	—	—	—	—	—	—	—	—	—	—	—	—
—	—	—	—	—	—	1	—	—	—	—	—	—	—	—	—	—	—	—	—	—	—	—	—	—	—	1	—	1
—	—	—	—	—	—	—	—	—	—	—	—	—	—	—	—	—	—	—	—	—	—	—	—	—	—	—	—	—
3	6	5	4	1	2	6	2	1	2	5	3	3	2	1	—	—	1	1	—	—	—	—	1	—	—	31	25	56
—	1	1	—	—	—	—	—	—	—	—	—	—	1	—	—	—	—	—	—	—	—	—	—	—	—	2	2	4
—	—	—	—	—	—	—	—	—	—	—	—	—	—	—	—	—	—	—	—	—	—	—	—	—	—	2	—	2
—	—	—	—	—	—	—	—	—	—	—	—	—	—	—	—	—	—	—	—	—	—	—	—	—	—	—	1	1
—	—	—	—	—	—	—	—	—	—	—	—	—	—	—	—	—	—	—	—	—	—	—	—	—	—	—	—	—
19	—	15	—	6	—	4	—	3	—	2	—	1	—	1	—	—	1	1	—	—	—	—	—	—	—	90	7	97
—	—	—	—	—	—	—	—	—	—	—	—	—	—	—	—	—	—	—	—	—	—	—	—	—	—	—	—	—
—	—	—	—	—	—	—	—	—	—	—	—	—	—	—	—	—	—	—	—	—	—	—	—	—	—	—	—	—
—	—	—	—	—	—	—	—	—	—	—	—	—	—	—	—	—	—	—	—	—	—	—	—	—	—	—	—	—
3	4	6	3	7	2	3	1	4	2	7	—	—	1	—	—	—	—	—	—	—	—	—	—	—	—	36	21	57
—	—	2	—	—	—	—	—	—	—	—	—	—	—	—	—	—	—	—	—	—	—	—	—	—	—	2	—	2
—	—	—	—	—	—	1	—	1	—	—	—	—	—	—	—	—	—	—	—	—	—	—	—	—	—	2	—	2
—	—	—	—	—	—	—	—	—	—	—	—	—	—	—	—	—	—	—	—	—	—	—	—	—	—	—	—	—
—	—	—	—	—	—	—	—	—	—	—	—	—	—	—	—	—	—	—	—	—	—	—	—	—	—	—	—	—
3	—	—	—	—	—	7	—	2	—	3	—	—	—	—	—	—	—	—	—	—	—	—	—	—	—	30	—	30
—	—	—	—	—	—	—	1	—	—	—	—	—	—	1	—	—	—	—	—	—	—	—	—	—	—	3	1	4
—	—	—	—	2	—	3	—	2	—	—	—	—	1	1	2	—	—	1	—	—	—	—	—	—	—	9	3	12
—	—	—	—	3	1	3	—	4	—	—	—	1	—	—	—	—	—	—	—	—	—	—	—	—	—	11	1	12
—	—	—	—	—	—	—	—	1	—	1	—	—	—	—	—	1	—	1	—	—	—	1	—	—	—	5	—	5
—	—	—	—	—	—	—	—	—	—	—	—	—	—	1	—	—	—	—	—	—	—	—	—	—	—	2	1	3
—	1	—	—	1	—	5	—	3	—	2	—	1	—	2	—	—	—	—	—	—	—	1	—	—	—	16	1	17
—	—	—	—	—	—	—	—	—	—	—	3	—	2	—	—	1	—	—	—	—	—	—	—	—	—	1	5	6
8	1	7	5	9	6	5	4	17	1	11	4	3	1	10	1	5	2	3	—	3	—	—	—	—	—	99	39	138
—	—	—	—	—	—	—	—	—	—	—	—	—	—	—	—	—	—	—	—	—	—	—	—	—	—	—	—	—
—	—	—	—	—	—	—	—	—	—	—	—	—	—	—	—	—	—	—	—	—	—	—	—	—	—	—	—	—
—	—	—	—	—	—	—	—	—	—	—	—	—	—	—	—	—	—	—	—	—	—	—	—	—	—	—	—	—
—	—	—	—	—	—	—	—	1	—	—	—	—	—	—	—	—	—	—	—	—	—	—	—	—	—	1	—	1
—	—	—	—	—	—	—	—	—	—	—	—	—	—	—	—	—	—	—	—	—	—	—	—	—	—	—	—	—
—	—	—	—	2	1	1	—	—	1	1	—	2	—	—	1	—	—	—	—	—	—	—	—	—	—	11	11	22

ENFERMOS INTERNADOS. CLASIFICACION

Núm. de orden	(ENFERMEDADES) (Nomenclatura internacional del año 1940)	EDADES DE LOS													
		Menos de 1 mes		1 mes menos 1 año		1-4 años		5-9 años		10-14 años		15-19 años		20-24 años	
		M	F	M	F	M	F	M	F	M	F	M	F	M	F
	b) Sin complicaciones respiratorias especificadas	—	—	7	4	19	17	—	9	2	5	8	—	6	—
34	Viruela:														
	a) Mayor	—	—	—	—	—	—	—	—	—	—	—	—	—	—
	b) Menor	—	—	—	—	—	—	—	—	—	—	—	—	—	—
	c) No especificada	—	—	—	—	—	—	—	—	—	—	—	—	—	—
35	Sarampión	—	—	1	1	—	6	2	—	2	1	—	—	—	—
36	Poliomielitis aguda y polioencefalitis aguda	—	—	1	—	3	1	4	4	10	11	2	4	—	—
37	Encefalitis infecciosa aguda (letárgica o epidém.):														
	a) Encefalitis letárgica aguda o epidémica	—	—	—	—	—	—	—	—	—	—	—	—	—	—
	b) Secuelas de encefalitis letárgica (Parkinsonismo, síndrome post-encefalítico parkinsoniano)	—	—	—	—	—	—	—	—	—	—	—	—	—	—
	c) Encefalitis letárgica no especificada	—	—	—	—	—	—	—	—	—	—	—	—	—	—
38	Otras enfermedades debidas o atribuídas a virus:														
	a) Fiebre amarilla	—	—	—	—	—	—	—	—	—	—	—	—	—	—
	b) Rabia	—	—	—	—	—	—	—	—	—	—	—	—	—	—
	c) Herpes zóster (zona)	—	—	—	—	—	—	1	—	—	—	—	—	1	—
	d) Rubeola	—	—	—	—	—	—	—	1	—	—	—	—	—	—
	e) Varicela	—	—	—	—	—	—	—	—	—	1	—	—	—	—
	f) Otras	—	—	—	—	—	—	—	—	—	—	—	—	—	—
39	Tifus y enfermedades afines (Rickettsiosis):	—	—	—	—	—	—	—	—	—	—	—	—	—	—
	a) Tifus exantemático trasmitido por piojos	—	—	—	—	—	—	—	—	—	—	—	—	—	—
	b) Enfermed. tíficas trasmit. por otros vectores	—	—	—	—	—	—	—	—	—	—	—	—	—	—
	c) Otras enfermedades no espec. o parec. al tifus	—	—	—	—	—	—	—	—	—	—	—	—	—	—
40	Anquilostomiasis	—	—	—	—	—	—	—	—	—	—	—	—	—	—
41	Quiste hidatídico:														
	a) Quiste hidatídico del hígado	—	—	—	—	—	—	—	—	1	—	—	—	—	—
	b) Quiste hidatídico de otros órganos o de órganos no indicados	—	—	—	—	—	—	—	—	—	—	1	—	—	—
42	Otras enfermedades debidas a helmintos	—	—	—	—	1	2	1	—	—	1	1	3	4	—
43	Micosis	—	—	—	1	—	1	—	—	—	—	—	—	—	—
44	Otras enfermedades infecciosas o parasitarias:														
	a) Otras enfermedades venéreas (distintas de la sífilis y la blenorragia)	—	—	—	—	—	—	—	—	—	—	2	—	2	—
	b) Linfogranulomatosis maligna (Enf. Hodgkin)	—	—	—	—	—	—	—	—	1	—	—	—	—	—
	c Parotiditis	—	—	—	—	—	—	—	2	2	—	1	—	1	—
	d) Otras enfermedades infecciosas o parasitarias	2	—	10	9	4	4	—	—	—	3	—	—	—	—
45	Cáncer y otros tumores malignos de la cavidad bucal y de la faringe:														
	a) Labios	—	—	—	—	—	—	—	—	—	—	—	—	—	—
	b) Lengua	—	—	—	—	—	—	—	—	—	—	—	—	—	—
	c) Otros sitios no especificados	—	—	—	—	—	—	—	—	—	—	—	—	—	—
46	Cáncer y otros tumores malignos del tubo digestivo y del peritoneo:														
	a) Esófago	—	—	—	—	—	—	—	—	—	—	—	—	—	—
	b) Estómago y duodeno	—	—	—	—	—	—	—	—	—	—	—	—	—	1
	c) Intestino (aparte del duodeno o recto)	—	—	—	—	—	—	—	—	—	—	—	—	—	—
	d) Recto	—	—	—	—	—	—	—	—	—	—	—	—	—	—
	e) Hígado y vías biliares	—	—	—	—	—	—	—	—	—	—	—	—	—	—
	f) Páncreas	—	—	—	—	—	—	—	—	—	—	—	—	—	—
	g) Peritoneo	—	—	—	—	1	—	—	—	—	—	—	—	—	—
	h) Otros órganos	—	—	—	—	—	—	—	—	—	—	—	—	—	—
47	Cáncer y otros tumores malignos del aparato respiratorio:														
	a) Laringe y tráquea	—	—	—	—	—	—	—	—	—	—	—	—	—	—
	b) Bronquios, pulmones y pleura	—	—	—	—	—	—	—	—	—	—	1	—	—	—
	c) Organos respiratorios no especificados	—	—	—	—	—	—	—	—	—	—	—	—	—	—
48	Cáncer y otros tumores malignos del útero:														
	a) Cuello uterino	—	—	—	—	—	—	—	—	—	—	—	—	—	—
	b) Otros sitios, o sitios no especificados	—	—	—	—	—	—	—	—	—	—	—	—	—	—
49	Cáncer y otros tumores malignos de otros órganos genitales de la mujer	—	—	—	—	—	—	—	—	—	—	—	—	—	—
50	Cáncer y otros tumores malignos del seno	—	—	—	—	—	—	—	—	—	—	—	—	—	—
51	Cáncer y otros tumores malignos de los órganos genitales del hombre:														
	a) Escroto	—	—	—	—	—	—	—	—	—	—	—	—	—	—
	b) Próstata	—	—	—	—	—	—	—	—	—	—	—	—	—	—
	c) Otros órganos y no especificados	—	—	—	—	—	—	—	—	—	—	—	—	—	—
52	Cáncer y otros tumores malignos de los órganos urinarios del hombre y de la mujer	—	—	—	—	—	—	—	—	—	—	—	—	—	—
53	Cáncer y otros tumores malignos de la piel (excepto el escroto)	—	—	—	—	—	—	—	—	—	—	—	—	—	1
54	Cáncer y otros tumores malignos del cerebro y otras partes del sistema nervioso:														
	a) Glioma (no especificado como benigno)	—	—	—	—	—	—	—	—	—	—	—	—	—	—
	b) Sarcoma	—	—	—	—	—	—	—	—	—	—	—	—	—	—
	c) Otros tumores malignos y no especificados	—	—	—	—	—	—	—	—	—	—	—	—	—	—
55	Cáncer y otros tumores malignos de otros órganos o de órganos sin especificar:														
	a) Glándulas suprarrenales	—	—	—	—	—	—	—	—	—	—	—	—	—	—
	b) Huesos	—	—	—	—	—	—	—	—	—	—	—	—	—	—
	c) Glándula tiroides	—	—	—	—	—	—	—	—	—	—	—	—	—	—
	d) Otros órganos y órganos no especificados	—	—	—	—	—	—	—	—	—	—	—	—	2	—
56	Tumores no malignos (incl. quistes dermoideos):														
	a) Ovarios	—	—	—	—	—	—	—	—	—	—	—	1	—	10
	b) Utero	—	—	—	—	—	—	—	—	—	—	—	1	—	4
	c) Otros órganos genitales de la mujer	—	—	—	—	—	—	—	—	—	—	—	—	—	—
	d) Cerebro y otras partes del sistema nervioso	—	—	—	—	—	—	—	—	—	—	—	—	—	—
	e) Otros órganos y órganos no especificados	—	—	—	1	1	1	2	2	8	5	9	11	20	5
57	Tumores de naturaleza indeterminada:														
	a) Ovarios	—	—	—	—	—	—	—	—	—	—	—	—	—	—
	b) Utero	—	—	—	—	—	—	—	—	—	—	—	—	—	—
	c) Otros órganos genitales de la mujer	—	—	—	—	—	—	—	—	—	—	—	—	—	—
	d) Cerebro y otras partes del sistema nervioso	—	—	—	—	—	—	—	—	1	—	—	—	1	—
	e) Otros órganos y órganos no especificados	—	—	—	—	1	3	2	1	—	2	3	3	4	—
58	Reumatismo articular agudo (Enfer. de Bouillaud):														
	a) Pericarditis reumática aguda	—	—	—	—	—	—	1	—	—	—	1	1	—	—
	b) Endocarditis reumática aguda	—	—	—	—	—	—	—	1	—	—	1	—	—	—
	c) Miocarditis reumática aguda	—	—	—	—	—	—	—	—	—	—	—	—	—	—
	d) Otras formas, incluso reumatismo articular agudo y pleuresía reumática	—	—	—	—	—	1	4	1	9	6	7	5	5	10

SEGUN CAUSA, GRUPOS DE EDADES Y SEXO

ENFERMOS INTERNADOS

25-29 años		30-34 años		35-39 años		40-44 años		45-49 años		50-54 años		55-59 años		60-64 años		65-69 años		70-74 años		75-79 años		80 y más		Sin espec.		TOTALES		
M	F	M	F	M	F	M	F	M	F	M	F	M	F	M	F	M	F	M	F	M	F	M	F	M	F	M	F	G
3	—	6	—	5	1	8	1	4	1	2	1	4	—	2	—	—	—	1	—	—	1	—	—	—	—	77	40	117
—	—	—	—	—	—	—	—	—	—	—	—	—	—	—	—	—	—	—	—	—	—	—	—	—	—	—	—	—
—	—	—	—	—	—	—	—	—	—	—	—	—	—	—	—	—	—	—	—	—	—	—	—	—	—	—	—	—
—	1	—	1	—	—	—	—	—	—	—	—	—	—	—	—	—	—	—	—	—	—	—	—	—	—	5	10	15
—	—	—	—	—	—	—	—	—	—	—	—	—	—	—	—	—	—	—	—	—	—	—	—	—	—	20	20	40
—	—	—	—	—	—	—	—	—	—	—	—	—	—	—	—	—	—	—	—	—	—	—	—	—	—	—	—	—
—	—	—	—	—	1	1	—	—	—	—	—	1	—	—	—	—	—	—	—	—	—	—	—	—	—	1	2	3
—	—	—	—	—	—	—	—	—	—	—	—	—	—	—	—	—	—	—	—	—	—	—	2	—	—	2	—	2
—	—	—	—	—	—	—	—	—	—	1	—	—	—	—	—	—	—	—	—	—	—	—	—	—	—	1	3	4
1	—	—	—	—	—	—	—	—	—	—	—	—	—	—	—	—	—	—	—	—	—	—	—	—	—	1	1	1
—	—	—	—	—	—	—	2	—	—	—	—	—	—	—	—	—	—	—	—	—	—	—	—	—	—	—	—	—
—	—	—	—	—	—	—	—	—	—	—	—	—	—	—	—	—	—	—	—	—	—	—	—	—	—	—	2	2
—	—	—	—	—	—	—	—	—	—	—	—	—	—	—	—	—	—	—	—	—	—	—	—	—	—	—	—	—
—	—	1	—	—	—	—	1	—	1	—	—	1	—	—	—	1	—	—	—	—	—	—	—	—	—	4	2	6
3	2	5	—	3	4	4	1	2	1	3	1	2	—	5	—	2	1	—	1	—	—	—	2	—	—	1	—	1
—	—	—	—	—	—	—	—	—	—	—	—	—	—	—	—	—	—	—	—	—	—	—	—	—	—	33	19	52
—	—	—	—	—	—	—	—	—	—	—	—	—	—	—	—	—	—	—	—	—	—	—	—	—	—	3	2	5
1	—	2	—	2	3	1	1	1	1	—	—	—	—	1	—	—	—	—	—	—	—	—	—	—	—	12	5	17
—	—	1	—	1	—	1	1	—	—	—	—	—	—	—	—	—	—	—	—	—	—	—	—	—	—	3	1	4
—	—	—	1	—	—	—	—	—	—	—	—	—	—	1	—	—	1	—	—	—	—	—	—	—	—	6	4	10
—	—	—	—	—	—	—	—	—	—	—	—	—	—	—	—	—	—	—	—	—	—	—	—	—	—	16	16	32
—	—	1	—	1	—	—	—	2	—	3	—	4	—	2	—	1	2	2	—	1	—	1	—	—	—	18	2	20
—	—	—	—	1	—	—	—	1	—	1	—	1	—	—	—	2	—	1	—	—	—	—	—	—	—	4	—	4
—	—	—	—	—	—	—	—	—	—	—	—	—	—	—	—	1	—	—	1	—	—	—	—	—	—	5	1	6
—	—	1	—	1	—	—	—	2	—	3	—	4	2	7	2	12	2	2	—	1	—	1	—	—	—	30	5	35
—	—	6	—	4	3	2	—	5	—	12	2	8	2	17	1	15	2	3	1	3	—	2	1	—	—	60	12	78
—	—	—	—	—	—	3	2	3	—	3	1	4	1	7	2	9	2	3	2	1	1	—	—	—	—	32	15	47
—	—	—	—	—	—	1	—	2	—	3	1	2	—	3	2	3	2	1	1	—	—	—	—	—	—	8	6	14
—	—	—	—	—	—	1	—	3	—	4	—	1	—	2	2	6	2	4	2	3	1	2	—	—	—	30	14	44
—	—	—	—	—	—	—	—	1	—	—	—	—	—	—	—	2	—	—	—	—	—	—	—	—	—	10	4	14
—	—	—	—	—	—	—	—	—	—	—	—	—	—	—	—	—	—	—	—	—	—	—	—	—	—	—	2	2
—	—	—	—	—	—	—	—	—	—	—	—	—	—	—	—	—	—	—	—	—	—	—	—	—	—	—	—	—
—	—	—	—	2	—	1	—	1	—	1	1	2	1	1	—	1	—	4	—	2	—	—	—	—	—	11	1	12
—	—	—	—	—	—	—	—	—	—	12	1	12	—	7	—	5	—	3	—	1	—	—	—	—	—	67	11	78
—	—	—	—	—	—	—	—	—	—	—	—	—	—	—	—	—	—	—	—	—	—	—	—	—	—	—	—	—
—	2	—	3	—	4	—	5	—	5	—	4	—	2	—	4	—	2	—	1	—	—	—	—	—	—	—	34	34
—	—	—	—	—	—	—	1	—	4	—	—	—	7	—	8	—	—	—	2	—	6	—	—	—	—	—	34	34
—	2	—	—	—	7	—	7	—	10	—	9	—	6	—	10	—	3	—	3	—	—	—	—	—	1	—	10	10
—	—	—	—	—	—	—	—	—	—	—	—	—	—	—	—	—	—	—	—	—	—	—	—	—	—	—	67	67
—	—	—	—	—	—	—	—	—	—	—	—	—	3	—	5	—	2	—	4	—	3	—	—	—	—	18	—	18
—	—	—	—	1	—	1	—	—	—	1	—	—	2	—	1	—	1	—	—	—	—	—	—	—	—	6	—	6
—	—	1	—	—	—	1	—	—	—	3	—	2	2	7	—	3	—	—	1	—	1	3	—	—	—	21	3	24
—	—	—	—	—	1	—	2	3	—	2	—	6	—	3	—	—	—	1	5	1	4	—	1	1	—	25	7	32
—	—	—	—	—	—	—	—	—	—	—	—	—	—	—	—	—	—	—	—	—	—	—	—	—	—	—	—	—
—	—	—	—	—	—	—	1	—	—	—	—	—	1	—	—	—	—	—	—	—	—	—	—	—	—	2	—	2
—	—	—	—	—	—	—	—	—	—	—	—	—	—	—	—	—	—	—	—	—	—	—	—	—	—	—	—	—
—	—	1	—	2	—	1	—	3	—	2	—	2	—	1	—	2	—	—	—	—	—	—	—	—	—	3	1	4
—	—	—	—	—	—	—	—	—	—	—	—	—	1	1	—	—	—	2	—	1	—	—	—	—	—	—	1	1
—	18	—	18	—	18	—	11	—	12	—	5	—	3	—	6	3	5	4	3	—	2	—	1	—	—	28	16	44
—	10	—	31	—	64	—	79	—	60	—	20	—	17	—	3	3	—	1	—	1	—	—	—	—	—	—	88	88
—	1	—	—	—	1	—	—	—	1	—	—	—	—	—	—	—	—	—	—	—	—	—	—	—	—	—	295	295
—	—	—	—	—	—	—	—	—	—	—	—	—	—	—	—	—	—	—	—	—	—	—	—	—	—	—	2	2
19	8	14	6	6	10	9	5	8	10	5	8	10	3	4	2	4	2	—	3	4	—	—	—	—	—	—	1	1
—	—	—	—	—	—	—	—	—	—	—	—	—	—	—	—	—	—	—	—	—	—	—	—	—	—	139	82	205
—	—	—	—	—	—	—	—	—	—	—	—	—	—	—	—	—	—	—	—	—	—	—	—	—	—	—	—	—
3	1	2	2	3	2	1	5	—	3	2	1	7	2	2	3	2	1	—	2	—	1	—	—	—	—	14	4	18
1	2	2	3	2	1	5	—	2	3	2	1	1	2	2	3	2	1	—	2	—	1	—	—	—	—	40	28	68
1	—	—	1	—	—	—	1	—	—	—	—	—	—	—	—	—	—	—	—	—	—	—	—	—	—	3	1	4
—	—	—	1	—	—	—	—	—	—	—	—	—	—	—	—	—	—	—	—	—	—	—	—	—	—	1	3	4
—	—	—	—	—	—	—	—	—	—	—	—	—	—	—	—	—	—	—	—	—	—	—	—	—	—	—	1	1
8	6	4	5	10	6	12	8	9	7	5	4	10	6	5	—	7	4	4	2	3	1	—	—	—	—	102	72	174

ENFERMOS INTERNADOS. CLASIFICACION

Núm. de orden	(ENFERMEDADES) (Nomenclatura internacional del año 1940)	EDADES DE LOS													
		Menos de 1 mes		1 mes menos 1 año		1-4 años		5-9 años		10-14 años		15-19 años		20-24 años	
		M	F	M	F	M	F	M	F	M	F	M	F	M	F
59	Reumatismo crónico y otras enferm. reumáticas:														
	a) Artritis reumatoidea	—	—	—	—	1	—	2	2	3	—	2	4	3	1
	b) Otras formas del reumatismo articular crónico	—	—	—	—	—	—	—	—	—	—	—	—	—	—
	c) Otras formas de reumatismo crónico	—	—	—	—	—	—	—	—	—	—	—	—	1	—
60	Gota	—	—	—	—	—	—	—	—	—	—	—	—	—	—
61	Diabetes sacarina	—	—	—	—	—	—	—	1	—	—	2	2	4	—
62	Enfermedades de la glándula pituitaria (hipófisis)	—	—	15	5	4	3	—	1	—	—	—	—	—	—
63	Enfermedades de la glándula tiroides y de las glándulas paratiroides:														
	a) Bocio simple	—	—	—	—	—	—	—	—	—	—	1	6	1	6
	b) Bocio exoftálmico	—	—	—	—	—	—	1	—	—	—	—	—	—	—
	c) Mixedema y cretinismo	—	—	—	—	—	—	—	—	—	—	—	—	—	—
	d) Otras enfermedades de la glándula tiroides	—	—	—	—	—	—	—	—	—	—	1	—	—	1
	e) Enfermedades de las glándulas paratiroides	—	—	—	—	—	—	—	—	—	—	—	—	—	—
64	Enfermedades del timo, incluso hipertrofia (estado linfático)	—	—	—	—	—	—	—	—	—	—	—	—	—	—
65	Enfermedades de las glándulas o cápsulas suprarrenales (no especificadas como tuberculosas):														
	a) Enf. de Addison no espec. como tuberculosa	—	—	—	—	—	—	—	—	—	—	—	—	—	—
	b) Otras	—	—	—	—	—	—	—	—	—	—	—	—	—	—
66	Otras enfermedades generales:														
	a) Osteomalacia	—	—	—	—	—	—	—	—	—	—	—	—	—	—
	b) Otras enfermedades generales	—	—	1	—	2	3	—	—	—	2	—	—	—	1
67	Escorbuto:														
	a) Escorbuto infantil (enfermedad de Barlow)	—		—	—	—	—	—	—	—	—	—	—	—	—
	b) Otras formas	—	—	—	—	—	—	—	—	—	—	—	—	—	—
68	Beriberi	—	—	—	—	—	—	—	—	—	—	—	—	—	—
69	Pellagra	—	—	—	—	—	—	—	—	—	—	—	—	—	—
70	Raquitismo	—	—	1	—	1	—	—	—	—	—	—	—	—	—
71	Otras formas de avitaminosis	—	—	—	—	—	—	—	—	—	—	—	—	—	—
72	Estados hemorrágicos:														
	a) Púrpuras primitivas	—	—	—	1	—	—	1	2	—	2	—	1	—	—
	b) Hemofilia	—	—	—	—	—	—	—	—	—	—	—	—	—	—
	c) Otros estados o no especificados	—	—	—	—	—	—	—	—	—	—	—	—	—	—
73	Anemia (excepto anemia esplénica):														
	a) Anemia perniciosa	—	—	—	—	—	—	—	—	—	—	—	—	1	1
	b) Otras anemias hipercrómicas	—	—	—	—	—	—	—	—	—	—	—	—	—	—
	c) Anemias hipercrómicas	—	—	—	—	—	—	—	—	—	—	—	—	—	—
	d) Otras anemias y anemias no especificadas	—	—	—	—	—	3	2	—	2	1	—	2	1	2
74	Leucemia y aleucemias:														
	a) Leucemia	—	—	—	—	—	1	2	—	—	—	—	—	—	—
	b) Aleucemia	—	—	—	—	—	—	—	—	—	—	—	—	—	—
75	Enfermedades del bazo:														
	a) Anemia esplénica	—	—	—	—	—	—	—	—	—	—	—	—	—	—
	b) Enfermedad de Banti	—	—	—	—	—	—	—	—	—	—	—	—	—	—
	c) Otras enfermedades del bazo	—	—	—	—	—	—	—	—	—	—	—	1	1	—
76	Otras enfermedades de la sangre y de los órganos hematopoyéticos:														
	a) Agranulocitosis	—	—	—	—	—	—	—	—	—	—	—	—	—	—
	b) Eritrocitosis	—	—	—	—	—	—	—	—	—	—	—	—	—	—
	c) Hemoglobinemia	—	—	—	—	—	—	—	—	—	—	—	—	—	—
	d) Otras enfermedades	—	—	—	—	—	—	—	—	—	—	—	—	—	—
77	Alcoholismo (etilismo) crónico o agudo:														
	a) Alcoholismo agudo	—	—	—	—	—	—	—	—	—	—	—	—	—	—
	b) Alcoholismo crónico	—	—	—	—	—	—	—	—	—	—	—	—	—	—
	c) Alcoholismo no especificado	—	—	—	—	—	—	—	—	—	—	—	—	—	—
78	Saturnismo:														
	a) Especificado como profesional	—	—	—	—	—	—	—	—	—	—	—	—	—	—
	b) No especificado como profesional	—	—	—	—	—	—	—	—	—	—	—	—	—	—
79	Envenenamiento crónico por otras substancias minerales y orgánicas:														
	a) Envenenamiento profesional	—	—	—	—	—	—	—	—	—	—	—	—	—	—
	b) Envenenamiento por drogas narcótic. y soporíf.	—	—	—	—	—	—	—	—	—	—	—	—	—	—
	c) Otros envenenamientos no profesionales	—	—	—	—	—	—	—	—	—	—	—	—	—	—
	d) Envenenamientos no especificados	—	—	—	—	—	—	—	—	—	—	—	—	—	—
80	Encefalitis (no epidémica):														
	a) Absceso intracraneal	—	—	—	—	—	—	—	—	—	—	—	—	—	1
	b) Otras formas	—	—	—	1	1	1	1	—	—	—	—	—	—	—
81	Meningitis (no meningocócica):														
	a) Meningitis simple	—	—	4	1	—	2	—	2	1	—	3	1	—	1
	b) Meningitis cerebroespinal aguda (no mening.)	—	—	—	—	1	2	—	—	1	—	—	—	—	—
82	Enfermedades de la médula espinal, distintas de la ataxia locomotriz y de la esclerosis en placas	—	—	—	—	—	—	—	—	—	1	4	4	1	—
83	Lesiones intracraneales de origen vascular:														
	a) Hemorragia cerebral (no debida a lesión sufrida al nacer)	—	—	—	—	—	—	—	—	—	—	—	—	1	—
	b) Embolia y trombosis cerebrales	—	—	—	—	—	—	—	—	—	—	—	—	—	—
	c) Reblandecimiento del cerebro	—	—	—	—	—	—	—	—	—	—	—	—	—	—
	d) Hemiplejia y otras parálisis de origen descon.	—	—	—	—	—	1	—	—	—	—	—	1	2	—
	e) Otros derrames intracraneales	—	—	—	—	—	—	—	—	—	—	—	—	—	—
84	Trastornos y deficiencias mentales (no comprendida la parálisis general del demente):														
	a) Deficiencia mental	—	—	—	—	—	—	—	—	—	—	—	—	—	—
	b) Esquizofrenia (demencia precoz)	—	—	—	—	—	—	—	—	—	—	3	6	1	1
	c) Psicosis maníacodepresiva	—	—	—	—	—	—	—	—	—	—	2	—	—	—
	d) Otras	—	—	—	—	—	—	—	—	—	—	2	3	—	3
85	Epilepsia	—	—	1	1	5	1	4	2	7	—	7	1	6	5
86	Convulsiones en niños menores de 5 años	—	—	1	2	5	2	—	—	—	—	—	—	—	—
87	Otras enfermedades del sistema nervioso:														
	a) Corea	—	—	—	—	—	—	—	1	—	—	—	—	—	—
	b) Neuritis (no reumática)	—	—	—	—	—	—	—	—	—	—	1	1	1	1
	c) Parálisis agitante (enfermedad de Parkinson)	—	—	—	—	—	—	—	—	—	—	—	—	1	1
	d) Esclerosis en placas	—	—	—	—	—	—	—	—	—	—	—	—	—	—
	e) Otras	—	—	—	—	—	—	1	1	—	1	4	1	14	10
88	Enfermedades de los órganos de la visión (el tracoma inclusive)	—	—	—	1	—	1	3	2	2	2	5	5	9	3
89	Enfermedades del oído y del seno mastoideo:														
	a) Otitis y otras enfermedades del oído, sin mención de afección del seno mastoideo (antro de Highmore)	—	—	6	4	1	1	1	2	1	3	3	—	2	—

SEGUN CAUSA, GRUPOS DE EDADES Y SEXO

ENFERMOS INTERNADOS

25-29 años		30-34 años		35-39 años		40-44 años		45-49 años		50-54 años		55-59 años		60-64 años		65-69 años		70-74 años		75-79 años		80 y más		Sin espec.		TOTALES		
M	F	M	F	M	F	M	F	M	F	M	F	M	F	M	F	M	F	M	F	M	F	M	F	M	F	M	F	⊕
4	1	4	2	7	—	2	1	4	7	3	7	9	3	2	3	1	1	2	1	3	1	—	—	—	—	52	34	86
—	1	—	—	—	1	1	—	—	—	1	—	2	—	—	—	—	—	1	—	—	—	—	—	—	—	5	2	7
—	—	—	3	1	1	—	—	1	2	1	3	2	5	2	3	2	3	1	—	2	—	2	—	1	—	16	20	36
—	—	—	—	—	—	—	—	—	—	—	—	—	—	—	—	—	—	1	—	—	—	1	—	—	—	2	—	2
2	—	2	1	4	5	6	5	10	13	11	12	8	8	19	17	14	21	8	7	4	1	—	—	—	—	94	98	187
—	—	—	—	—	—	—	—	—	—	—	—	—	—	—	—	—	—	—	—	—	—	—	—	—	—	19	9	28
1	3	1	6	4	3	1	6	—	4	2	3	—	2	—	—	—	—	1	—	—	—	—	—	—	—	12	39	51
—	4	1	2	1	2	—	1	1	2	—	1	—	—	—	2	—	—	—	—	—	—	—	—	—	—	4	14	18
—	—	—	—	—	—	—	—	—	1	1	—	1	—	—	—	—	—	—	—	—	—	—	—	—	—	2	1	3
—	—	—	—	—	—	—	—	—	—	—	—	—	—	—	—	—	—	—	—	—	—	—	—	—	—	1	1	2
—	—	—	—	—	—	—	—	—	—	—	—	—	—	—	—	—	—	—	—	—	—	—	—	—	—	—	—	—
—	—	1	—	—	—	—	—	—	—	—	—	—	—	—	—	—	—	—	—	—	—	—	—	—	—	1	—	1
—	—	—	—	—	—	—	—	—	—	—	—	—	—	—	—	—	—	—	—	—	—	—	—	—	—	—	—	—
—	—	—	—	—	—	—	—	—	—	—	—	—	—	—	—	—	—	—	—	—	—	—	—	—	—	—	—	—
—	—	—	—	—	—	—	1	—	—	—	—	—	1	—	—	—	—	—	—	—	—	—	—	—	—	3	8	11
—	—	—	—	—	—	—	—	—	—	—	—	—	—	—	—	—	—	—	—	—	—	—	—	—	—	—	—	—
—	—	—	—	—	—	—	—	—	—	—	—	—	—	—	—	—	—	—	—	—	—	—	—	—	—	—	—	—
—	—	—	—	—	—	—	—	—	—	—	—	—	—	—	—	—	—	—	—	—	—	—	—	—	—	—	—	—
—	—	—	—	—	—	—	—	—	—	—	—	—	—	—	—	—	—	—	—	—	—	—	—	—	—	—	—	—
—	—	—	—	—	—	—	—	—	—	—	—	—	—	—	—	—	—	—	—	—	—	—	—	—	—	—	—	—
—	—	—	—	—	1	1	—	—	—	—	—	—	—	—	—	—	—	—	—	—	—	—	—	—	—	2	—	2
—	—	—	—	—	—	—	—	—	—	—	—	—	—	—	—	—	—	—	—	—	—	—	—	—	—	1	1	2
1	1	—	—	1	—	—	—	—	—	—	—	—	—	—	—	—	—	—	—	—	—	—	—	—	—	3	8	11
—	—	—	—	—	—	—	—	—	—	—	—	—	—	—	—	—	—	—	—	—	—	—	—	—	—	—	—	—
—	—	—	—	—	—	—	—	—	—	—	—	—	—	—	—	—	—	—	—	—	—	—	—	—	—	—	—	—
—	—	—	2	—	4	1	2	1	—	—	1	2	—	2	3	2	4	2	—	—	—	—	—	—	—	11	17	28
—	—	—	—	—	—	—	—	—	2	—	1	—	—	—	—	—	—	—	—	—	—	—	—	—	—	—	3	3
—	—	—	—	—	—	—	—	—	—	—	—	—	—	—	—	—	—	—	—	—	—	—	—	—	—	—	—	—
—	5	—	1	2	1	3	4	3	2	1	2	—	1	1	—	4	—	3	—	—	—	2	—	—	—	24	24	48
3	—	—	—	—	—	—	—	1	2	2	1	—	2	1	2	1	—	—	—	1	—	—	—	—	—	11	8	19
—	—	—	—	—	—	—	—	—	—	—	—	—	—	—	—	—	—	—	—	—	—	—	—	—	—	—	—	—
—	—	—	—	—	—	—	—	—	—	—	—	—	—	—	—	—	—	—	—	—	—	—	—	—	—	—	—	—
—	—	—	—	—	—	—	—	—	—	—	—	—	—	—	—	—	—	—	—	—	—	—	—	—	—	—	—	—
—	—	—	—	—	—	—	—	—	—	—	—	—	—	—	—	—	—	—	—	—	—	—	—	—	—	1	1	2
—	—	—	—	—	—	—	—	—	—	—	1	—	1	—	—	—	—	—	—	—	—	—	—	—	—	—	2	2
—	—	—	—	—	—	—	—	—	—	—	—	—	—	—	—	—	—	—	—	—	—	—	—	—	—	—	—	—
—	—	—	—	—	—	—	—	—	—	—	—	—	—	—	—	—	—	—	—	—	—	—	—	—	—	—	—	—
—	—	—	—	—	—	—	—	—	—	—	—	—	—	—	—	—	—	—	—	—	—	—	—	—	—	—	—	—
1	—	—	—	—	—	1	—	—	—	—	—	—	—	—	—	—	—	—	—	—	—	—	—	—	—	2	—	2
—	—	1	—	2	—	4	—	3	—	1	—	3	—	—	—	—	—	—	—	—	—	—	—	—	—	14	—	14
1	—	—	—	—	—	1	—	1	—	—	—	1	—	—	—	—	—	—	—	—	—	—	—	—	—	4	—	4
—	—	—	—	—	—	—	—	—	—	—	—	—	—	—	—	—	—	—	—	—	—	—	—	—	—	—	—	—
—	—	—	—	—	—	—	—	—	—	—	—	—	—	—	—	—	—	—	—	—	—	—	—	—	—	—	—	—
—	—	—	—	—	—	—	—	—	—	—	—	—	—	—	—	1	—	—	—	—	—	—	—	—	—	1	—	1
—	—	—	—	—	—	—	—	—	—	—	—	—	—	—	—	—	—	—	—	—	—	—	—	—	—	—	—	—
—	—	—	—	—	—	—	—	—	—	—	—	—	—	—	—	—	—	—	—	—	—	—	—	—	—	—	—	—
—	—	—	—	—	—	1	—	—	—	—	—	—	—	—	—	—	—	—	—	—	—	—	—	—	—	1	—	1
—	—	3	—	—	—	—	—	—	—	—	—	—	—	—	—	—	—	—	—	—	—	—	—	—	—	3	1	4
—	—	—	1	—	—	—	—	—	1	1	—	—	—	—	—	—	—	—	—	—	—	—	—	—	—	3	4	7
1	1	4	1	—	—	1	—	2	—	2	1	—	—	1	—	1	—	1	—	—	—	—	—	—	—	21	10	31
—	—	2	—	1	—	1	—	—	—	—	—	—	—	—	—	—	—	—	—	—	—	—	—	—	—	6	2	8
3	2	—	3	2	1	—	1	—	—	—	—	1	—	2	—	—	—	—	—	1	—	—	—	—	—	14	12	26
—	—	3	—	2	1	3	—	4	1	11	1	6	1	7	2	3	1	2	1	1	1	—	1	2	—	45	10	55
1	1	—	—	—	—	1	—	—	—	—	—	—	—	—	—	—	—	1	—	—	—	—	—	—	—	3	1	4
—	—	—	—	—	—	—	—	—	—	1	—	—	—	2	—	—	—	1	—	1	—	—	—	—	—	5	—	5
1	1	1	—	—	—	2	4	3	—	2	1	7	—	4	3	1	—	3	1	2	1	1	1	—	—	29	14	43
—	—	—	—	—	—	—	—	—	—	—	—	—	—	2	—	2	—	—	—	1	—	—	—	—	—	5	—	5
1	—	—	—	—	—	—	—	—	—	—	—	—	—	—	—	—	—	—	—	—	—	—	—	—	—	1	—	1
5	2	1	3	3	2	—	—	—	—	—	1	—	—	1	—	—	—	—	—	—	—	—	—	—	—	14	15	29
1	—	2	1	1	2	3	—	—	—	1	—	—	1	—	—	—	—	—	—	—	—	—	—	—	—	10	4	14
2	2	1	3	4	12	—	11	1	4	5	5	4	4	3	—	1	3	—	—	—	1	—	—	—	—	23	51	74
5	—	4	2	4	2	3	—	5	1	—	1	2	—	1	—	—	—	1	—	—	—	—	—	—	—	55	16	71
—	—	—	—	—	—	—	—	—	—	—	—	—	—	—	—	—	—	—	—	—	—	—	—	—	—	6	4	10
—	—	—	—	—	—	—	—	—	—	—	—	—	—	—	—	—	—	—	—	—	—	—	—	—	—	—	1	1
2	3	5	5	7	—	11	1	12	1	6	1	—	1	3	1	2	1	1	—	—	—	2	—	—	—	53	16	69
—	—	—	—	—	1	1	1	1	—	—	—	—	—	—	—	2	—	—	—	—	—	—	—	—	—	5	3	8
—	—	—	—	—	—	—	—	—	—	—	—	—	—	—	—	—	—	—	—	—	—	—	—	—	—	—	—	—
12	7	14	11	6	15	14	8	5	3	8	7	13	5	8	1	3	—	—	4	—	1	—	—	—	—	102	75	177
6	3	4	1	3	2	6	4	8	7	11	9	15	7	21	16	21	17	15	13	8	13	1	6	1	—	139	112	251
4	1	2	2	1	—	1	—	2	1	1	—	—	2	3	—	—	—	—	—	—	—	—	—	—	—	28	16	44

ENFERMOS INTERNADOS. CLASIFICACIÓN

Núm. de orden	(ENFERMEDADES) (Nomenclatura internacional del año 1940)	EDADES DE LOS													
		Menos de 1 mes		1 mes menos 1 año		1-4 años		5-9 años		10-14 años		15-19 años		20-24 años	
		M	F	M	F	M	F	M	F	M	F	M	F	M	F
	b) Enfermedades del seno mastoideo	—	—	—	—	—	—	1	2	1	3	2	1	1	2
90	Pericarditis (inclus. pericarditis reumática crónica)	—	—	—	—	—	—	—	—	—	—	—	—	—	—
	a) Pericarditis crónica espec. como reumática	—	—	—	—	—	—	—	—	—	—	—	—	—	—
	b) Otras	—	—	—	—	—	—	—	—	—	—	—	—	—	—
91	Endocarditis aguda (excluy. la endocarditis reumática):														
	a) Endocarditis bacteriana aguda	—	—	—	—	—	—	—	—	—	—	—	—	—	—
	b) Endocarditis bacteriana subaguda	—	—	—	—	—	—	—	—	—	—	—	—	—	1
	c) Otras formas de endocarditis aguda o subaguda (excepto endocarditis arterioesclerótica)	—	—	—	—	—	—	—	—	—	—	—	—	—	—
92	Afecciones crónicas de las válvulas cardíacas y el endocardio:														
	a) Afección valvular aórtica sin lesión mitral	—	—	—	—	—	—	—	—	—	—	—	—	—	—
	b) Otra enfermedad valvular especificada (inclusive secuelas de la fiebre reumática)	—	—	—	—	—	—	1	—	—	3	1	1	1	—
	c) Lesiones valvulares o endocardjtis no especif.	—	—	—	—	—	—	—	—	—	—	—	—	1	1
93	Enferm. del miocardio, incl. aneurisma del corazón:														
	a) Miocarditis aguda	—	—	—	—	—	—	—	—	—	—	—	—	—	—
	b) Miocarditis aguda especif. como reumática	—	—	—	—	—	—	—	—	—	—	—	—	—	—
	c) Degeneración, infartación y esclerosis miocardíticas y otras miocarditis crónicas, no especificadas como reumáticas	—	—	—	—	—	—	—	—	—	—	—	—	—	—
	d) Miocarditis no especif. como aguda o crónica	—	—	—	—	—	—	—	—	—	—	1	1	1	—
94	Enfermedades de las arterias coronarias y angina de pecho:														
	a) Enfermedades de las arterias coronarias	—	—	—	—	—	—	—	—	—	—	—	—	—	—
	b) Angina de pecho sin mención de enf. coronaria	—	—	—	—	—	—	—	—	—	—	—	—	1	—
95	Otras enfermedades del corazón:														
	a) Enfermedad funcional del corazón, sin mención de lesión orgánica	—	—	—	—	—	—	—	—	—	—	—	1	—	—
	b) Enfermedades del corazón especificadas como reumáticas, pero aparte de eso no definidas	—	—	—	—	—	—	—	—	—	—	—	—	—	—
	c) Otras enfermedades y enfermedades no especificadas del corazón	—	—	—	—	—	—	—	—	—	—	1	1	—	—
96	Aneurisma, excepto del corazón y de la aorta	—	—	—	—	—	—	—	—	—	—	—	—	—	1
97	Arterioesclerosis, excepto enfermed. de las arterias coronarias, esclerosis renal y hemorragia cerebral	—	—	—	—	—	—	—	—	—	—	—	—	—	—
98	Gangrena	—	—	—	—	—	—	—	—	—	—	—	—	1	—
99	Otras enfermedades de las arterias	—	—	—	—	—	—	—	—	—	—	—	—	1	—
100	Enfermedades de las venas (várices, hemorroides, flebitis, etc.):														
	a) Várices	—	—	—	—	—	—	—	—	2	—	14	1	23	9
	b) Otras enfermedades de las venas	—	—	—	—	—	—	—	—	—	—	—	1	2	1
101	Enfermedades del apar. linfático, linfangitis, etc.	—	—	1	1	3	1	4	2	1	2	6	4	2	1
102	Hipertensión sanguínea idiopática	—	—	—	—	—	—	—	—	—	—	—	—	1	—
103	Otras enfermedades del aparato circulatorio (excepto hipotensión)	—	—	—	—	—	—	—	—	2	—	1	1	1	3
104	Enfermedades de las fosas nasales y de sus anexos:														
	a) Enfermedades de las fosas nasales	—	—	—	—	—	—	—	1	—	—	—	—	—	—
	b) Otras, incluso sinusitis	—	—	—	—	—	—	—	—	2	6	7	5	10	9
105	Enfermedades de la laringe	—	—	—	—	4	1	1	2	—	—	—	—	—	—
106	Bronquitis:														
	a) Aguda	—	—	1	1	3	2	—	1	1	1	4	—	—	1
	b) Crónica	—	—	—	—	—	—	1	—	1	1	1	—	—	—
	c) No especificada como aguda o crónica	—	—	8	6	5	1	4	6	2	1	2	1	3	4
107	Bronconeumonia, comprendiendo bronquitis capilar	1	2	7	4	4	5	—	—	1	—	—	—	—	1
108	Neumonia lobular (neumocócica)	—	—	—	—	—	—	—	—	—	—	—	—	—	—
109	Neumonia (no especificada), comprendiendo congestión aguda del pulmón	—	1	13	7	8	9	5	3	1	—	1	1	1	—
110	Pleuresía (no especificada como tuberculosa):														
	a) Empiema	—	—	—	—	—	—	—	—	—	—	—	—	—	—
	b) Otras formas, o formas no espec. de pleuresía	—	—	—	1	—	3	2	—	2	—	6	—	6	8
111	Congestión (crónica o no especificada), edema, embolia, infarto hemorrágico y trombosis del pulmón														
	a) Infarto hemorrágico del pulmón (comprendiendo embolia pulmonar)	—	—	—	—	—	—	—	—	—	—	—	—	—	—
	b) Edema agudo del pulmón	—	—	—	—	—	—	—	—	—	—	—	—	—	—
	c) Congestión crónica o no especif. del pulmón	—	1	7	7	14	4	9	5	2	—	2	2	1	1
112	Asma	—	—	—	1	1	5	5	7	2	1	3	3	2	4
113	Enfisema pulmonar	—	—	—	—	—	—	—	—	—	—	—	—	—	—
114	Otras enfermedades del aparato respiratorio (excepto tuberculosis):														
	a) Silicosis	—	—	—	—	—	—	—	—	—	—	—	—	—	—
	b) Otras enferm. profes. del aparato respiratorio	—	—	—	—	—	—	—	—	—	—	—	—	—	—
	c) Gangrena del pulmón	—	—	—	—	—	—	—	—	—	—	—	—	—	—
	d) Absceso del pulmón	—	—	—	—	—	—	—	—	—	—	1	—	1	—
	e) Otras enfermedades del aparato respiratorio, no especificadas como profesionales	—	—	2	5	5	3	—	—	2	1	1	1	3	1
115	Enfermedades de la cavidad bucal y de sus anexos, y de la faringe y amígdalas (comprendiendo vegetaciones adenoideas):														
	a) Enfermedades de los dientes y de las encías	—	—	—	—	2	—	1	1	2	1	2	1	2	1
	b) Angina estreptocócica	—	—	—	—	—	—	—	—	—	—	—	1	—	—
	c) Otras enferm. de la faringe y de las amígdalas	—	—	3	—	4	2	9	20	6	19	12	10	7	16
	d) Enfermedades de distinta localización, o de localización no especificada	—	—	—	—	—	—	—	—	—	—	—	—	—	—
116	Enfermedades del esófago	—	—	—	—	—	—	—	—	—	—	—	—	—	—
117	Ulcera del estómago o del duodeno:														
	a) Estómago	—	—	—	—	—	—	—	—	1	—	—	—	5	—
	b) Duodeno	—	—	—	—	—	—	—	—	—	—	—	—	4	—
118	Otras enfermedades del estómago (excepto cáncer y otros tumores malignos)	—	—	—	—	9	5	1	2	2	2	4	3	4	6
119	Diarrea y enteritis (menores de 2 años)	1	2	33	21	6	6	—	—	—	—	—	—	—	—

SEGUN CAUSA, GRUPOS DE EDADES Y SEXO

ENFERMOS INTERNADOS

25-29 años		30-34 años		35-39 años		40-44 años		45-49 años		50-54 años		55-59 años		60-64 años		65-69 años		70-74 años		75-79 años		80 y más		Sin espec.		TOTALES		
M	F	M	F	M	F	M	F	M	F	M	F	M	F	M	F	M	F	M	F	M	F	M	F	M	F	M	F	G
2	—	1	2	1	—	—	—	1	—	1	—	1	—	—	—	—	—	—	—	—	—	—	—	1	—	13	10	23
—	—	—	—	—	—	—	—	—	—	—	—	—	—	—	—	—	—	—	—	—	—	—	—	—	—	—	—	—
—	—	—	—	—	—	1	—	—	—	—	—	—	—	—	—	—	—	—	—	—	—	—	—	—	—	1	—	1
—	—	—	—	—	—	—	—	—	—	—	—	—	—	—	—	—	—	—	—	—	—	—	—	—	—	—	1	1
—	—	—	—	—	—	—	—	—	—	—	—	—	—	—	—	—	—	—	—	—	—	—	—	1	—	1	—	1
—	—	—	—	—	—	2	—	—	1	—	—	—	—	—	—	—	—	—	—	—	—	—	—	—	—	2	1	3
—	—	—	1	1	—	—	—	1	2	2	—	—	2	6	—	—	—	2	—	—	—	—	—	—	—	12	5	17
—	3	2	2	1	1	—	4	2	3	1	—	—	—	1	—	—	—	—	1	—	—	—	—	—	—	10	19	29
—	—	—	—	—	—	—	—	—	—	—	—	1	—	—	—	—	—	—	1	—	1	—	—	—	—	2	2	4
—	—	—	—	—	—	—	—	—	—	—	—	—	—	—	—	—	—	—	—	—	—	—	—	—	—	—	—	—
—	—	—	—	—	—	—	—	—	—	—	—	—	—	—	—	—	—	—	—	—	—	—	—	—	—	—	—	—
—	—	1	—	1	—	3	3	4	1	4	1	2	2	1	2	2	—	2	—	2	—	1	—	—	—	23	9	32
—	—	—	—	—	—	—	3	1	1	—	—	2	—	4	1	2	—	2	—	1	—	—	—	—	—	14	6	20
—	—	—	—	—	—	1	—	—	—	2	—	1	—	1	—	—	—	—	—	—	—	—	—	—	—	5	—	5
1	—	—	1	1	—	1	—	—	1	2	—	2	—	—	1	1	—	—	—	—	—	—	—	—	—	9	3	12
—	—	—	—	—	—	—	3	2	4	—	5	5	1	3	—	1	2	3	3	5	1	1	1	—	—	20	21	41
—	—	—	—	—	—	—	—	—	—	—	—	—	—	—	—	—	—	—	—	—	—	—	—	—	—	—	—	—
4	3	—	3	4	8	8	3	13	4	21	5	18	7	33	9	28	8	16	3	11	—	4	2	—	2	161	58	219
—	—	—	—	—	—	—	—	—	—	—	—	—	—	—	—	—	—	—	—	—	—	—	—	—	—	—	1	1
2	—	1	—	1	1	1	—	5	2	5	—	4	3	6	2	11	6	2	5	4	3	4	—	—	—	46	22	68
—	—	—	—	—	—	—	—	—	—	—	—	2	—	2	—	2	1	—	—	1	—	—	1	—	—	7	2	9
—	2	1	—	3	—	2	1	2	1	10	—	2	—	4	—	1	1	3	—	2	—	—	—	—	—	31	5	36
33	15	34	10	25	22	39	26	26	21	19	14	15	8	10	4	6	6	5	4	4	1	3	1	2	—	260	142	402
1	—	1	3	2	1	1	—	—	—	2	—	1	2	1	—	—	1	1	—	—	—	—	—	—	—	12	9	21
1	—	1	1	—	—	1	1	3	3	3	—	2	1	1	—	—	1	—	—	—	—	—	—	—	—	29	18	47
—	1	1	2	3	3	8	6	9	11	11	18	19	6	20	21	12	9	10	4	5	3	2	1	2	—	103	85	188
1	1	2	4	1	1	1	—	—	—	3	—	1	—	—	—	—	—	1	—	—	—	—	—	—	—	14	10	24
—	—	1	1	—	—	—	—	—	1	—	—	—	—	—	—	—	—	—	—	—	—	—	—	—	—	1	3	4
10	8	8	9	7	5	8	3	1	5	3	5	2	2	3	2	1	2	—	—	—	—	—	—	1	—	63	61	124
—	—	—	—	—	—	—	—	—	—	—	—	1	—	1	—	—	—	—	—	—	—	—	—	—	—	7	3	10
—	—	—	—	—	—	1	—	1	—	1	—	1	—	—	1	—	1	—	—	—	—	—	—	—	—	13	8	21
4	—	1	1	3	2	4	—	4	—	5	1	4	1	4	3	2	1	2	—	2	2	1	1	—	—	39	13	52
6	1	4	3	3	5	3	2	8	2	4	2	3	—	4	3	4	1	5	1	3	1	—	—	—	—	71	40	111
1	—	1	1	2	1	2	—	—	—	1	1	4	—	1	1	3	2	—	—	—	3	2	—	—	—	30	21	51
—	—	—	—	—	—	—	—	—	—	—	—	—	—	—	—	—	—	—	—	—	—	—	—	—	—	—	—	—
2	—	—	1	2	2	3	1	1	1	1	—	—	—	3	2	2	—	2	2	—	—	—	—	—	—	45	30	75
—	—	—	—	—	—	—	—	—	—	—	—	—	1	—	—	—	—	—	—	—	—	—	—	—	—	—	1	1
3	4	2	2	4	1	1	3	2	2	4	1	4	—	1	—	1	1	—	—	1	—	1	—	—	—	40	26	66
—	—	—	—	—	—	—	—	1	—	—	—	1	—	—	—	—	—	—	—	—	—	—	—	—	—	2	—	2
—	—	1	—	—	—	—	—	—	1	1	—	—	—	1	—	—	—	—	1	—	—	—	—	—	—	3	2	5
2	—	1	1	1	2	2	1	4	—	2	2	—	—	3	2	1	1	3	1	—	—	1	—	2	—	57	30	87
6	6	3	8	1	4	1	3	8	6	10	4	8	6	8	6	9	2	5	2	—	1	1	1	—	1	73	71	144
—	—	—	—	1	—	—	—	1	—	1	—	—	—	2	—	—	—	—	—	—	—	—	—	—	—	5	—	5
—	—	—	—	—	—	—	—	—	—	—	—	—	—	—	—	—	—	—	—	—	—	—	—	—	—	—	—	—
—	—	—	—	—	—	—	—	—	—	—	—	—	—	—	—	—	—	—	—	—	—	—	—	—	—	—	—	—
—	—	—	—	—	—	—	—	—	—	—	—	—	—	—	—	—	—	—	—	—	—	—	—	—	—	—	—	—
—	—	—	1	1	—	2	—	—	—	1	—	3	—	1	—	—	—	—	—	—	—	—	—	—	—	10	1	11
1	1	1	2	3	—	4	—	1	1	3	—	2	—	3	—	1	—	2	—	—	—	—	—	—	—	34	15	49
3	2	1	2	1	1	1	1	—	1	2	2	2	—	—	—	—	—	1	—	—	1	—	—	—	—	20	14	34
—	—	—	—	—	—	—	—	—	—	—	—	—	—	—	—	—	—	—	—	—	—	—	—	—	—	—	1	1
7	12	6	13	6	7	4	5	3	2	2	2	—	2	1	1	—	1	—	—	1	—	—	—	—	—	71	112	183
1	—	1	—	—	—	—	—	4	—	—	—	—	—	—	—	—	—	—	—	—	—	—	—	—	—	6	—	6
—	—	—	—	—	—	1	—	—	—	—	—	1	—	—	—	—	—	—	—	—	—	—	—	—	—	2	—	2
12	1	18	2	12	1	19	—	29	2	14	2	11	2	13	—	2	1	1	2	1	—	—	—	1	—	139	13	152
6	—	13	2	11	2	19	4	23	3	11	1	5	2	3	1	—	2	—	—	—	—	—	—	—	—	94	17	111
12	6	12	2	13	14	10	2	10	4	9	3	7	1	7	2	7	3	3	1	—	—	—	—	—	—	110	56	166
—	—	—	—	—	—	—	—	—	—	—	—	—	—	—	—	—	—	—	—	—	—	—	—	—	—	40	29	69

ENFERMOS INTERNADOS. CLASIFICACION

Núm. de orden	(ENFERMEDADES) (Nomenclatura internacional del año 1940)	EDADES DE LOS													
		Menos de 1 mes		1 mes menos 1 año		1-4 años		5-9 años		10-14 años		15-19 años		20-24 años	
		M	F	M	F	M	F	M	F	M	F	M	F	M	F
120	Diarrea, enteritis y ulceración intestinal (para los 2 años y más):														
	a) Diarrea y enteritis	—	—	—	—	6	3	3	8	3	1	4	4	4	1
	b) Ulceración de los intestinos (excep. duodeno)	—	—	—	—	—	—	—	—	—	—	1	1	—	1
121	Apendicitis	—	—	—	—	3	—	25	47	83	189	161	484	133	267
122	Hernia, obstrucción intestinal:														
	a) Hernia	—	—	6	—	16	2	20	2	19	5	35	4	10	3
	b) Obstrucción intestinal	—	—	2	3	—	1	1	—	—	—	1	—	2	1
123	Otras enfermedades de los intestinos (comprendida colibacilosis intestinal):														
	a) Diverticulitis	—	—	—	—	—	—	—	—	—	—	—	—	—	—
	b) Otras enfermedades de los intestinos	—	—	—	1	1	5	—	9	1	4	10	3	11	4
124	Cirrosis del hígado:														
	a) Con mención de alcoholismo	—	—	—	—	—	—	—	—	—	—	—	—	—	—
	b) Sin mención de alcoholismo	—	—	—	—	—	—	—	—	—	—	—	—	—	—
125	Otras enfermedades del hígado:														
	a) Atrofia amarilla aguda (no asociada con el embarazo o el puerperio)	—	—	—	—	—	—	—	—	—	—	—	—	—	—
	b) Otras enfermedades del hígado	—	—	—	—	—	—	2	2	—	—	1	1	2	6
126	Cálculos biliares	—	—	—	—	—	—	—	—	—	—	—	1	1	8
127	Otras enferm. de la vesícula y de las vías biliares:														
	a) Colecistitis sin anteced. de cálculos biliares	—	—	—	—	—	—	—	—	—	—	—	3	2	14
	b) Otras	—	—	—	—	—	—	—	—	—	—	—	1	—	—
128	Enfermedades del páncreas (aparte de diabetes)	—	—	—	—	—	—	—	—	—	—	—	1	—	—
129	Peritonitis sin indicación de la causa	—	—	—	—	—	—	3	1	—	—	3	2	1	—
130	Nefritis aguda	—	—	—	—	2	—	3	—	1	—	—	1	—	1
131	Nefritis crónica:														
	a) Secundaria a nefritis aguda	—	—	—	—	—	—	—	2	2	1	—	—	1	1
	b) Riñón arterioesclerótico	—	—	1	—	—	—	—	—	1	—	—	—	—	—
	c) Nefritis crónica sin otra indicación	—	—	—	—	—	—	—	—	—	—	—	—	—	—
132	Nefritis no especificada como aguda o crónica	—	—	—	—	—	—	1	—	1	1	3	2	1	1
133	Otras enferm. de los riñones, de la pelvis renal y de los uréteres (no relacionadas con el embarazo):														
	a) Pielitis, pielonefritis y pielocistitis	—	—	—	—	—	1	—	—	—	1	—	1	—	—
	b) Otras	—	—	—	—	2	—	—	1	—	—	—	—	1	1
134	Cálculos de las vías urinarias:														
	a) Cálculos de los riñones y de los uréteres	—	—	—	—	—	—	—	—	—	—	2	1	—	1
	b) Cálculos de la vejiga	—	—	—	—	—	—	—	—	1	—	—	—	—	—
	c) Cálculos de localización no especificada	—	—	—	—	—	—	1	—	—	—	—	—	3	3
135	Enfermedades de la vejiga (excepto tumores):														
	a) Cistitis	—	—	—	—	—	—	—	—	—	1	—	—	2	1
	b) Otras enfermedades de la vejiga	—	—	—	—	—	—	—	—	—	—	—	—	—	2
136	Enfermedades de la uretra, absceso urinoso, etc.:														
	a) Estenosis de la uretra	—	—	—	—	—	—	—	—	—	—	—	—	—	—
	b) Otras	—	—	—	—	—	—	—	—	—	—	—	—	—	—
137	Enfermedades de la próstata:														
	a) Hipertrofia de la próstata	—	—	—	—	—	—	—	—	—	—	—	—	1	—
	b) Otras	—	—	—	—	—	—	—	—	—	—	1	—	—	—
138	Enfermedades de los órganos genitales del varón (no especificadas como venéreas)	—	—	1	—	6	—	3	—	5	—	5	—	12	—
139	Enfermedades de los órganos genitales de la mujer (no especificadas como venéreas, ni relacionadas con el embarazo ni el puerperio):														
	a) Enfermedades de los ovarios, las trompas de Falopio y el parametrio	—	—	—	—	—	—	—	—	—	2	—	9	—	25
	b) Enfermedades del útero	—	—	—	—	—	—	—	—	—	2	—	10	—	14
	c) Enfermedades de la mama	—	—	—	—	—	—	—	—	—	—	—	4	—	5
	d) Otras enferm. de los órg. genitales de la mujer	—	—	—	—	—	—	—	—	—	—	—	6	—	2
140	Infección consecutiva al aborto	—	—	—	—	—	—	—	—	—	—	—	1	—	3
141	Aborto sin mención de estados sépticos	—	—	—	—	—	—	—	—	—	2	—	14	—	43
142	Gestación ectópica:														
	a) Con mención de infección	—	—	—	—	—	—	—	—	—	—	—	—	—	—
	b) Con mención de hemorragia pero no de infec.	—	—	—	—	—	—	—	—	—	—	—	—	—	—
	c) Otros casos	—	—	—	—	—	—	—	—	—	—	—	1	—	3
143	Hemorragia del embarazo:														
	a) Hemorragia debida a placenta previa	—	—	—	—	—	—	—	—	—	—	—	—	—	—
	b) Hemorragia debida a desprendimiento prematuro de la placenta y otras hemorragias fortuitas durante el embarazo (excepto con aborto)	—	—	—	—	—	—	—	—	—	—	—	—	—	—
	c) Otras hemorragias y hemorragias no especificadas del embarazo	—	—	—	—	—	—	—	—	—	—	—	—	—	—
144	Toxemias del embarazo:														
	a) Eclampsia del embarazo	—	—	—	—	—	—	—	—	—	—	—	—	—	—
	b) Albuminuria y nefritis del embarazo	—	—	—	—	—	—	—	—	—	—	—	—	—	—
	c) Atrofia amarilla aguda del hígado asociada con embarazo	—	—	—	—	—	—	—	—	—	—	—	—	—	—
	d) Otras toxemias del embarazo	—	—	—	—	—	—	—	—	—	—	—	1	—	—
145	Otras enfermedades y accidentes del embarazo	—	—	—	—	—	—	—	—	—	—	—	—	—	—
146	Hemorragia del parto y el puerperio:														
	a) Hemorragia debida a placenta previa durante el parto	—	—	—	—	—	—	—	—	—	—	—	—	—	—
	b) Hemorragia debida a desprendimiento prematuro de la placenta durante el parto	—	—	—	—	—	—	—	—	—	—	—	—	—	—
	c) Otras hemorragias durante el parto	—	—	—	—	—	—	—	—	—	—	—	—	—	—
	d) Otras hemorragias después del parto	—	—	—	—	—	—	—	—	—	—	—	—	—	—
147	Infección durante el parto y el puerperio:														
	a) Infecciones puerperales generalizadas o locales (incluso tétano puerperal) con menc. de pielitis	—	—	—	—	—	—	—	—	—	—	—	—	—	1
	b) Idem, sin mención de pielitis	—	—	—	—	—	—	—	—	—	—	—	—	—	3
	c) Tromboflebitis puerperal	—	—	—	—	—	—	—	—	—	—	—	—	—	—
	d) Embolia y muerte súbita puerperales	—	—	—	—	—	—	—	—	—	—	—	—	—	—
148	Toxemias puerperales:														
	a) Eclampsia puerperal	—	—	—	—	—	—	—	—	—	—	—	—	—	—
	b) Albuminuria y nefritis puerperales	—	—	—	—	—	—	—	—	—	—	—	—	—	—
	c) Atrofia amarilla ag. del hígado (puerperal)	—	—	—	—	—	—	—	—	—	—	—	—	—	—
	d) Otras toxemias puerperales	—	—	—	—	—	—	—	—	—	—	—	—	—	—
149	Otros accidentes del parto:														
	a) Laceración, ruptura durante el parto u otro traumatismo de los órganos pelvianos (con mención de hemorragia)	—	—	—	—	—	—	—	—	—	—	—	—	—	—

SEGUN CAUSA, GRUPOS DE EDADES Y SEXO

ENFERMOS INTERNADOS

25-29 años		30-34 años		35-39 años		40-44 años		45-49 años		50-54 años		55-59 años		60-64 años		65-69 años		70-74 años		75-79 años		80 y más		Sin espec.		TOTALES		
M	F	M	F	M	F	M	F	M	F	M	F	M	F	M	F	M	F	M	F	M	F	M	F	M	F	M	F	G
4	4	8	1	6	5	6	4	4	3	6	3	6	3	3	—	4	—	1	1	1	1	—	—	—	—	68	42	110
—	—	1	—	—	—	—	—	—	1	—	—	—	—	1	—	—	—	—	—	—	—	—	—	—	—	3	3	6
105	164	67	143	72	84	46	49	35	36	11	13	19	10	6	3	2	3	—	1	1	—	—	—	2	—	771	1.492	2.263
43	8	49	17	64	21	68	21	72	20	63	15	53	20	42	11	21	6	10	2	6	1	4	6	—	—	641	164	805
—	1	—	3	—	1	—	2	3	2	1	3	4	5	2	2	3	2	1	2	4	1	1	2	1	—	26	31	57
—	—	—	—	—	—	—	—	—	—	—	—	—	—	—	—	—	—	—	—	—	1	—	—	—	—	—	1	1
14	7	17	6	15	16	21	8	20	8	21	10	6	2	4	1	3	1	5	4	—	3	1	—	—	—	150	92	242
—	—	—	—	—	—	—	—	—	—	—	—	—	—	—	—	—	—	—	—	—	—	—	—	—	—	—	—	—
—	2	—	1	—	—	1	—	4	1	4	1	3	—	2	—	5	—	2	—	1	—	—	—	—	—	22	5	27
—	—	—	—	—	—	—	—	—	—	—	1	—	—	1	—	—	—	—	—	—	—	—	—	—	—	1	1	2
3	3	8	10	3	6	4	8	13	9	8	12	3	3	5	3	4	4	1	—	2	—	2	—	1	—	62	67	129
1	17	9	29	10	39	16	37	13	42	14	24	15	23	15	19	9	10	3	11	1	4	—	2	—	—	107	266	373
1	16	3	17	6	16	7	12	5	15	8	22	5	9	1	12	3	5	4	7	—	1	—	—	—	—	45	149	194
4	1	1	3	—	2	1	1	2	1	1	1	1	—	1	—	—	1	—	—	—	—	—	—	—	—	11	10	21
—	1	1	—	2	—	1	1	1	—	—	1	—	—	1	1	—	—	—	—	1	—	—	—	1	—	8	5	13
1	1	1	3	—	6	1	1	3	—	3	1	—	—	—	—	—	—	1	—	—	—	—	—	—	—	17	15	32
—	2	1	1	—	—	—	—	—	1	—	—	—	1	—	—	—	—	—	—	—	—	—	—	—	—	7	7	14
1	—	—	—	1	1	—	—	—	1	2	—	3	1	—	—	—	—	—	1	—	—	—	—	—	—	10	8	18
1	—	—	—	1	—	—	—	—	3	—	—	1	1	3	1	2	—	—	—	—	—	—	—	—	—	10	5	15
—	—	1	—	1	1	1	—	1	—	—	—	—	—	—	1	—	—	—	—	—	—	—	—	—	—	4	2	6
2	1	—	2	1	—	5	2	2	4	6	—	4	1	2	1	5	1	1	—	3	1	—	—	—	—	37	17	54
—	3	1	1	—	—	—	3	1	2	1	—	—	—	—	1	—	—	—	—	—	—	—	—	—	—	3	13	16
1	2	—	—	1	1	3	1	—	2	3	3	—	1	2	—	2	—	2	—	—	—	—	—	—	—	17	12	29
1	2	7	1	4	2	9	4	4	1	5	1	5	—	4	—	3	—	—	—	—	—	—	—	—	—	44	13	57
—	—	—	—	—	—	—	—	—	—	—	—	—	—	1	—	—	—	—	2	—	—	—	—	—	—	2	2	4
9	7	17	11	11	4	19	8	17	4	16	4	13	9	11	7	9	3	5	2	3	—	1	—	—	—	135	62	197
—	1	2	—	1	1	3	—	—	2	1	1	4	—	2	—	2	1	1	—	2	—	—	—	—	—	20	8	28
1	1	—	2	—	2	1	1	2	1	2	7	1	2	2	3	1	2	2	1	1	—	2	—	—	—	15	24	39
—	—	5	—	5	—	6	—	2	—	6	—	3	—	6	—	10	—	6	—	2	—	2	—	—	—	53	—	53
—	1	1	—	2	1	—	—	1	—	—	1	3	—	—	—	—	—	—	—	—	—	—	—	—	—	7	3	10
—	—	1	—	—	—	2	—	—	—	4	—	15	—	23	—	31	—	22	—	8	—	10	—	—	—	117	—	117
—	—	1	—	1	—	—	—	3	—	3	—	3	—	—	—	4	—	1	—	4	—	—	—	—	—	21	—	21
8		13	—	8	—	4	—	8	—	10	—	10	—	8	—	6	—	—	—	—	—	—	—	—	—	107	—	107
—	25	—	30	—	16	—	11	—	6	—	2	—	—	—	—	—	—	—	—	—	—	—	—	—	—	—	126	126
—	37	—	65	—	61	—	61	—	53	—	26	—	22	—	13	—	3	—	2	—	2	—	—	—	—	—	371	371
—	2	—	7	—	6	—	5	—	1	—	2	—	1	—	1	—	1	—	—	—	—	—	—	—	—	—	35	35
—	10	—	11	—	12	—	7	—	6	—	9	—	4	—	1	—	1	—	—	—	—	—	—	—	—	—	69	69
—	3	—	3	—	3	—	1	—	—	—	—	—	—	—	—	—	—	—	—	—	—	—	—	—	—	—	14	14
—	69	—	39	—	37	—	17	—	2	—	1	—	2	—	—	—	—	—	—	—	1	—	—	—	3	—	230	230
—	—	—	—	—	—	—	—	—	—	—	—	—	—	—	—	—	—	—	—	—	—	—	—	—	—	—	—	—
—	—	—	—	—	—	—	—	—	—	—	—	—	—	—	—	—	—	—	—	—	—	—	—	—	—	—	—	—
—	10	—	6	—	11	—	1	—	1	—	—	—	—	—	—	—	—	—	—	—	—	—	—	—	—	—	33	33
—	—	—	—	—	—	—	—	—	—	—	—	—	—	—	—	—	—	—	—	—	—	—	—	—	—	—	—	—
—	—	—	—	—	—	—	—	—	—	—	—	—	—	—	—	—	—	—	—	—	—	—	—	—	—	—	—	—
—	—	—	—	—	—	—	—	—	—	—	—	—	—	—	—	—	—	—	—	—	—	—	—	—	—	—	—	—
—	—	—	—	—	—	—	—	—	—	—	—	—	—	—	—	—	—	—	—	—	—	—	—	—	—	—	—	—
—	—	—	—	—	—	—	—	—	—	—	—	—	—	—	—	—	—	—	—	—	—	—	—	—	—	—	—	—
—	—	—	—	—	—	—	—	—	—	—	—	—	—	—	—	—	—	—	—	—	—	—	—	—	—	—	—	—
—	—	—	—	—	—	—	—	—	—	—	—	—	—	—	—	—	—	—	—	—	—	—	—	—	—	—	—	—
—	2	—	1	—	—	—	—	—	—	—	—	—	—	—	—	—	—	—	—	—	—	—	—	—	—	—	1	1
—	—	—	—	—	—	—	—	—	—	—	—	—	—	—	—	—	—	—	—	—	—	—	—	—	—	—	3	3
—	1	—	—	—		—	—	—	—	—	—	—	—	—	—	—	—	—	—	—	—	—	—	—	—	—	1	1
—	—	—	—	—	—	—	—	—	—	—	—	—	—	—	—	—	—	—	—	—	—	—	—	—	—	—	—	—
—	—	—	—	—	—	—	—	—	—	—	—	—	—	—	—	—	—	—	—	—	—	—	—	—	—	—	—	—
—	—	—	—	—	—	—	—	—	—	—	—	—	—	—	—	—	—	—	—	—	—	—	—	—	—	—	—	—
—	1	—	—	—	—	—	—	—	—	—	—	—	—	—	—	—	—	—	—	—	—	—	—	—	—	—	2	2
—	—	—	—	—	—	—	—	—	—	—	—	—	—	—	—	—	—	—	—	—	—	—	—	—	—	—	3	3
—	—	—	—	—	—	—	—	—	—	—	—	—	—	—	—	—	—	—	—	—	—	—	—	—	—	—	—	—
—	—	—	—	—	—	—	—	—	—	—	—	—	—	—	—	—	—	—	—	—	—	—	—	—	—	—	—	—
—	—	—	—	—	—	—	—	—	—	—	—	—	—	—	—	—	—	—	—	—	—	—	—	—	—	—	—	—
—	—	—	—	—	—	—	—	—	—	—	—	—	—	—	—	—	—	—	—	—	—	—	—	—	—	—	—	—
—	1	—	1	—	—	—	1	—	—	—	—	—	—	—	—	—	—	—	—	—	—	—	—	—	—	—	3	3

ENFERMOS INTERNADOS. CLASIFICACION

Núm. de orden	(ENFERMEDADES) (Nomenclatura Internacional del año 1940)	EDADES DE LOS											
		Menos de 1 mes		1 mes menos 1 año		1-4 años		5-9 años		10-14 años		15-19 años		20-24 años	
		M	F	M	F	M	F	M	F	M	F	M	F	M	F
	b) Otros accidentes del parto	—	—	—	—	—	—	—	—	—	—	—	—	—	—
150	Otras enfermedades, o enfermedades no especificadas del parto y el puerperio:														
	a) Mastitis durante el puerperio y la lactancia	—	—	—	—	—	—	—	—	—	—	—	—	—	—
	b) Psicosis puerperales	—	—	—	—	—	—	—	—	—	—	—	—	—	—
	c) Otras enferm., y enfermedades no especificadas	—	—	—	—	—	—	—	—	—	—	—	—	—	—
151	Forúnculos	—	—	2	1	—	2	2	3	—	1	4	—	—	—
152	Flemón, absceso caliente	—	—	—	1	5	2	3	6	2	3	12	3	4	1
153	Otras enfermedades de la piel y de sus anexos, y del tejido celular	—	—	—	1	6	3	—	8	4	7	7	8	15	5
154	Osteomielitis y periostitis:														
	a) Aguda	—	—	—	—	—	—	—	—	—	—	—	—	—	—
	b) Crónica	—	—	—	—	—	—	—	—	—	—	1	—	—	—
	c) No especificada	—	—	—	—	1	1	7	5	10	8	7	3	5	1
155	Otras enferm. de los huesos, excepto tuberculosis	—	—	—	—	—	—	—	1	—	—	—	—	—	—
156	Enfermedades de las articulaciones y de los otros órganos de la locomoción:														
	a) Enfermedades de las articulaciones (excepto tuberculosis y reumatismo)	—	—	—	—	1	—	—	1	1	—	—	—	1	—
	b) Enfermedades de otros órg. de la locomoción	—	—	4	—	5	2	—	6	9	5	12	4	12	7
157	Vicios congénitos de conformación:														
	a) Hidrocefalia congénita	—	1	1	1	3	—	—	—	—	—	—	—	—	—
	b) Espina bífida y meningocele	—	—	1	1	—	—	—	—	—	—	—	—	—	—
	c) Malformaciones congénitas del corazón	1	1	—	—	—	1	1	1	—	—	—	—	—	—
	d) Monstruosidades	—	—	—	—	—	—	—	—	—	—	—	—	—	—
	e) Estenosis pilórica congénita	—	—	1	2	—	—	—	—	—	—	—	—	—	—
	f) Fisura del paladar, labio leporino	1	1	2	1	2	1	—	1	—	3	—	—	2	—
	g) Ano imperforado (atresia anal)	—	—	—	—	—	—	—	—	—	—	—	—	—	—
	h) Enfermedad quística del riñón	—	—	—	—	—	—	—	—	—	—	—	—	—	—
	i) Otras malformaciones congénitas específic.	2	—	—	—	4	1	12	2	19	4	10	—	12	1
	j) Malformaciones congénitas no especificadas	—	—	—	—	—	6	7	7	—	—	—	1	—	—
158	Debilidad congénita	2	—	3	4	—	—	—	—	—	—	—	—	—	—
159	Nacimiento prematuro (excepto mortinatos)	—	2	—	1	—	—	—	—	—	—	—	—	—	—
160	Lesión durante el nacimiento (excepto mortinatos):														
	a) Hemorragia intracraneal o raquídea debida a lesión durante el nacimiento	—	—	1	—	—	—	—	—	—	—	—	—	—	—
	b) Otras lesiones intracraneales o raquídeas durante el nacimiento	—	—	—	—	—	—	—	—	—	—	—	—	—	—
	c) Otras lesiones durante el nacimiento	—	—	—	—	—	—	—	—	—	—	—	—	—	—
161	Otras enfermedades peculiares al 1er. año de vida:														
	a) Asfixia durante o después del nacimiento	—	—	—	—	—	—	—	—	—	—	—	—	—	—
	b) Intoxicación debida a toxemia materna	—	—	—	—	—	—	—	—	—	—	—	—	—	—
	c) Infecciones del recién nacido, comprendiendo pénfigo no sifilítico	—	—	—	—	—	—	—	—	—	—	—	—	—	—
	d) Melena del recién nacido	—	—	—	—	—	—	—	—	—	—	—	—	—	—
	e) Otras enfermedades especificadas (incluso gangrena o hemorragia del cordón umbilical, ictericia neonatal, hepatitis catarral aguda)	—	1	—	—	—	—	—	—	—	—	—	—	—	—
162	Senilidad, vejez:														
	a) Vejez	—	—	—	—	—	—	—	—	—	—	—	—	—	—
	b) Senilidad con mención de demencia senil	—	—	—	—	—	—	—	—	—	—	—	—	—	—
	c) Senilidad sin mención de demencia senil	—	—	—	—	—	—	—	—	—	—	—	—	—	—
163	Suicidio por envenenamiento:														
	a) Suicidio por substancias tóxicas o corrosivas, sólidas o líquidas	—	—	—	—	—	—	—	—	—	—	—	—	—	—
	b) Suicidio por gases tóxicos	—	—	—	—	—	—	—	—	—	—	—	—	—	—
164	Otras formas de suicidio:														
	a) Horca o estrangulación	—	—	—	—	—	—	—	—	—	—	—	—	—	—
	b) Sumersión	—	—	—	—	—	—	—	—	—	—	—	—	—	—
	c) Armas de fuego y explosivos	—	—	—	—	—	—	—	—	—	—	—	—	—	—
	d) Instrumento cortante o punzante	—	—	—	—	—	—	—	—	—	—	—	—	—	—
	e) Precipitación desde un lugar elevado	—	—	—	—	—	—	—	—	—	—	—	—	—	—
	f) Aplastamiento	—	—	—	—	—	—	—	—	—	—	—	—	—	—
	g) Otros medios o no especificados	—	—	—	—	—	—	—	—	—	—	—	—	—	—
165	Infanticidio (personas menores de 1 año)	—	—	—	—	—	—	—	—	—	—	—	—	—	—
166	Homicidio por arma de fuego (pers. de 1 año y más)	—	—	—	—	—	—	—	—	—	—	—	—	—	—
167	Homicidio por instrumentos cortantes o punzantes (personas de 1 año y mayores)	—	—	—	—	—	—	—	—	—	—	—	—	—	—
168	Otros homicidios (personas de 1 año y mayores)	—	—	—	—	—	—	—	—	—	—	—	—	—	—
169	Accidentes en ferrocarriles y en tranvías que circulan sobre rieles especiales fuera de las carreteras o calles, comprendiendo los peatones muertos por trenes y víctimas de choques entre trenes y vehículos de las carreteras (excepto veh. de motor)	—	—	—	—	—	—	—	—	—	—	—	—	—	—
170	Accidentes de automóvil (todo veh. carret.) a motor, comprendiendo colisiones con trenes, coches de tranvía y otros vehíc. comunes de carretera:														
	a) Colisiones con trenes	—	—	—	—	—	—	—	—	—	—	—	—	—	—
	b) Choques con tranvías	—	—	—	—	—	—	—	—	—	—	—	—	—	—
	c) Otros accidentes automovilísticos	—	—	—	—	—	—	—	—	—	—	—	—	—	—
171	Otros accidentes de transporte en las carreteras, excepto accidentes automovilísticos:														
	a) Accidentes en tranvías (en las carreteras)	—	—	—	—	—	—	—	—	—	—	—	—	—	—
	b) Otros accidentes de transporte en carreteras	—	—	—	—	—	—	—	—	—	—	—	—	—	—
172	Accidentes de transporte por agua, comprendiendo todo accidente en o debido a barcos o botes de todo género (excepto hidroplanos), ya sea en el mar, en canales interiores, en puertos o a lo largo de la costa	—	—	—	—	—	—	—	—	—	—	—	—	—	—
173	Accidentes del transporte aéreo, comprendiendo todos los accidentes debidos a la aviación	—	—	—	—	—	—	—	—	—	—	—	—	—	—
174	Accidentes en minas y en canteras	—	—	—	—	—	—	—	—	—	—	—	—	—	—
175	Accidentes agrícolas y forestales:														
	a) Accidentes ocasionados por maq. y vehículos agrícolas (excepto accidentes en la carretera)	—	—	—	—	—	—	—	—	—	—	—	—	—	—
	b) Lesiones por animales en granjas, etc.	—	—	—	—	—	—	—	—	—	—	—	—	—	—
	c) Otros accidentes agrícolas y forestales	—	—	—	—	—	—	—	—	—	—	—	—	—	—

SEGUN CAUSA, GRUPOS DE EDADES Y SEXO

ENFERMOS INTERNADOS

25-29 años		30-34 años		35-39 años		40-44 años		45-49 años		50-54 años		55-59 años		60-64 años		65-69 años		70-74 años		75-79 años		80 y más		Sin espec.		TOTALES		
M	F	M	F	M	F	M	F	M	F	M	F	M	F	M	F	M	F	M	F	M	F	M	F	M	F	M	F	G
—	—	—	—	—	—	—	—	—	—	—	—	—	—	—	—	—	—	—	—	—	—	—	—	—	—	—	—	—
—	—	—	—	—	—	—	—	—	—	—	—	—	—	—	—	—	—	—	—	—	—	—	—	—	—	—	—	—
—	1	—	—	—	1	—	1	—	—	—	—	—	—	—	—	—	—	—	—	—	—	—	—	—	—	—	3	3
—	1	—	—	—	—	—	—	—	—	—	—	—	—	—	—	—	—	—	—	—	—	—	—	—	—	—	1	1
8	1	3	3	1	—	1	1	3	2	1	—	4	1	2	1	—	—	—	1	—	—	1	—	—	—	27	18	45
3	3	2	4	14	2	9	6	3	3	3	5	4	3	7	1	5	2	2	—	—	—	—	—	—	—	83	51	134
13	6	11	3	19	4	11	—	9	5	13	3	20	2	8	4	11	4	6	4	4	1	4	—	1	—	162	68	230
—	—	—	—	—	—	—	—	1	—	—	—	—	—	—	—	—	—	—	—	—	—	—	—	—	—	1	—	1
—	—	—	—	—	—	2	—	—	—	—	—	—	—	—	—	—	—	—	—	—	—	—	—	—	—	3	—	3
6	1	3	2	4	1	1	1	1	—	3	2	2	—	3	—	—	—	—	—	—	1	—	—	—	—	53	26	79
—	—	—	—	—	—	1	—	1	—	—	—	—	—	—	—	—	—	—	—	—	—	—	—	—	—	2	1	3
—	—	3	1	1	—	2	—	1	1	1	—	1	—	—	—	—	—	—	—	—	—	—	—	—	—	12	3	15
7	2	10	4	8	3	9	3	12	2	4	2	7	4	6	1	5	1	4	1	—	1	—	—	1	—	115	48	163
—	—	—	—	—	—	—	—	—	—	—	—	—	—	—	—	—	—	—	—	—	—	—	—	—	—	4	2	6
1	—	—	—	—	—	—	—	—	—	—	—	—	—	—	—	—	—	1	—	—	—	—	—	—	—	3	1	4
—	—	1	—	—	—	—	—	—	—	—	—	—	—	—	—	—	—	—	—	—	—	—	—	—	—	3	3	6
—	—	—	—	—	—	—	—	—	—	—	—	—	—	—	—	—	—	—	—	—	—	—	—	—	—	—	—	—
—	—	—	—	—	—	—	—	—	—	—	—	—	—	—	—	—	—	—	—	—	—	—	—	—	—	1	2	3
—	—	—	—	—	—	—	—	—	—	—	—	—	—	—	—	—	—	—	—	—	—	—	—	—	—	7	7	14
—	—	—	—	—	—	—	—	—	—	—	—	—	—	—	—	—	—	—	—	—	—	—	—	—	—	—	—	—
—	—	—	—	—	—	—	—	—	—	—	—	—	—	—	—	—	—	—	—	—	—	—	—	—	—	—	—	—
—	—	2	3	—	1	—	—	—	—	—	1	—	—	2	—	—	—	—	—	—	—	1	—	—	—	64	13	77
—	—	—	—	—	—	—	—	—	—	—	—	—	—	—	—	—	—	—	—	—	—	—	—	—	—	7	14	21
—	—	—	—	—	—	—	—	—	—	—	—	—	—	—	—	—	—	—	—	—	—	—	—	—	—	5	4	9
—	—	—	—	—	—	—	—	—	—	—	—	—	—	—	—	—	—	—	—	—	—	—	—	—	—	—	3	3
—	—	—	—	—	—	—	—	—	—	—	—	—	—	—	—	—	—	—	—	—	—	—	—	—	—	1	—	1
—	—	—	—	—	—	—	—	—	—	—	—	—	—	—	—	—	—	—	—	—	—	—	—	—	—	—	—	—
—	—	—	—	—	—	—	—	—	—	—	—	—	—	—	—	—	—	—	—	—	—	—	—	—	—	—	—	—
—	—	—	—	—	—	—	—	—	—	—	—	—	—	—	—	—	—	—	—	—	—	—	—	—	—	—	—	—
—	—	—	—	—	—	—	—	—	—	—	—	—	—	—	—	—	—	—	—	—	—	—	—	—	—	—	—	—
—	—	—	—	—	—	—	—	—	—	—	—	—	—	—	—	—	—	—	—	—	—	—	—	—	—	—	1	1
—	—	—	—	—	—	—	—	—	—	—	—	—	—	—	—	—	—	—	—	—	—	—	—	—	—	—	—	—
—	—	—	—	—	—	—	—	—	—	—	—	1	—	—	1	—	1	—	1	—	1	1	3	—	—	2	7	9
—	—	—	—	—	—	—	—	—	—	—	—	—	—	—	—	—	—	—	—	—	1	2	—	—	—	2	1	3
—	—	—	—	—	—	—	—	—	—	—	—	—	—	—	—	—	—	—	—	—	—	—	—	—	—	—	—	—

ENFERMOS INTERNADOS. CLASIFICACION

Núm. de orden	(ENFERMEDADES) (Nomenclatura internacional del año 1940)	EDADES DE LOS													
		Menos de 1 mes		1 mes menos 1 año		1 - 4 años		5 - 9 años		10 - 14 años		15 - 19 años		20 - 24 años	
		M	F	M	F	M	F	M	F	M	F	M	F	M	F
176	Accidentes ocasionados por maquinaria, excepto los debidos al transporte, maquinaria agrícola o forestal o sobrevenidos en minas y canteras	—	—	32	31	7	7	4	2	3	2	1	—	2	1
177	Envenenamiento por alimentos	—	—	—	—	1	—	—	—	—	—	—	—	—	—
178	Absorción fortuita de gases tóxicos	—	—	—	—	—	—	—	—	—	—	1	—	—	—
179	Otros envenenamientos accidentales agudos (excepto por gas)	—	—	—	—	1	—	—	—	—	—	—	—	—	—
180	Incendios	—	—	—	—	—	—	—	—	—	—	—	—	—	—
181	Quemaduras accidentales (excepto incendio)	—	—	—	—	15	6	2	[illegible]	3	3	8	3	9	2
182	Sofocación mecánica accidental	—	—	—	—	—	—	—	—	—	—	—	—	—	—
183	Sumersión accidental	—	—	—	—	—	—	—	—	—	—	—	—	—	—
184	Traumatismo accidental por arma de fuego	—	—	—	—	—	—	—	—	—	—	—	—	—	—
185	Lesión accidental por instrumentos cortantes o punzantes	—	—	—	—	—	—	—	—	—	—	—	—	—	—
186	Lesión accidental por caída, aplastamiento, derrumbe, etc.	—	—	—	—	—	—	—	—	—	—	1	—	—	—
187	Cataclismo (todas las muertes, cualquiera sea la causa)	—	—	—	—	—	—	—	—	—	—	—	—	—	—
188	Violencia ejercida por animales	—	—	—	—	—	—	—	—	—	—	—	—	1	—
189	Hambre o sed	—	—	—	—	—	—	—	—	—	—	—	—	—	—
190	Frío excesivo	—	—	—	—	—	—	—	—	—	—	—	—	—	—
191	Calor excesivo	—	—	—	—	—	—	—	—	—	—	1	—	—	—
192	Rayo	—	—	—	—	—	—	—	—	—	—	—	—	—	—
193	Otros accidentes producidos por corriente eléct.	—	—	—	—	—	—	—	—	—	—	—	—	—	—
194	Ataque por animales venenosos	—	—	—	—	—	—	—	1	—	—	—	—	1	—
195	Otros accidentes:														
	a) Vacuna y otras secuelas de la vacunación contra la viruela	—	—	—	—	—	1	1	—	—	—	—	2	—	—
	b) Otros accidentes debidos a intervención médica o quirúrgicos	—	—	—	—	—	—	—	—	—	—	—	—	—	—
	c) Falta de cuidado del recién nacido	—	—	—	—	—	—	—	—	—	—	—	—	—	—
	d) Otros accidentes, y accidentes no esperificados	—	—	1	4	18	7	66	30	84	17	134	27	160	23
196	Muertes de militares durante acciones de guerra:														
	a) Por gases venenosos	—	—	—	—	—	—	—	—	—	—	—	—	—	—
	b) Por heridas	—	—	—	—	—	—	—	—	—	—	—	—	—	—
	c) Por otras causas, o por causas no especif.	—	—	—	—	—	—	—	—	—	—	—	—	—	—
197	Muertes de civiles debidas a acciones de guerra:														
	a) Por gases venenosos	—	—	—	—	—	—	—	—	—	—	—	—	—	—
	b) Por heridas	—	—	—	—	—	—	—	—	—	—	—	—	—	—
	c) Por otras causas, o por causas no especif.	—	—	—	—	—	—	—	—	—	—	—	—	—	—
198	Ejecuciones judiciales	—	—	—	—	—	—	—	—	—	—	—	—	—	—
199	Muerte súbita	—	—	—	—	—	—	—	—	—	—	—	—	—	—
200	Causas de muerte no especificadas o mal definidas:														
	a) Causas mal definidas	—	—	4	1	16	4	10	4	11	10	38	36	44	52
	b) Causas desconocidas o no especificadas	—	—	—	—	—	—	—	—	—	—	—	—	—	—
	c) Otras muertes por causas desconocidas o no especificadas	—	1	18	15	27	21	25	48	37	40	52	82	80	129
	TOTALES	10	14	206	161	282	207	305	318	414	430	740	883	859	861

41 - ENFERMOS INTERNADOS EN EL SEGUNDO TRIMESTRE

Abril	1	3	29	16	47	19	51	40	72	74	121	102	146	151
Mayo	1	4	29	19	41	36	59	44	51	54	109	125	146	146
Junio	3	4	19	19	46	40	50	61	72	54	118	107	126	119
TOTALES	5	10	77	54	134	95	160	145	195	182	348	294	417	416

42 - ENFERMOS INTERNADOS POR CANCER Y TUBERCULOSIS - CLASIFICACION SEGUN GRUPOS DE EDADES, NACIONALIDAD Y SEXO

Edad en años	NACIONALIDAD																														TOTAL GENERAL		
	Alemanes		Austríacos		Brasileños		Checoeslovacos		Españoles		Franceses		Ingleses		Italianos		Lituanos		Polacos		Rumanos		Rusos		Sirios		Turcos		Uruguayos		Otras nacion.		Total extranj.		Argentinos		Desconocidos				
	M	F	M	F	M	F	M	F	M	F	M	F	M	F	M	F	M	F	M	F	M	F	M	F	M	F	M	F	M	F	M	F	M	F	M	F	M	F	G
CANCER																																							
Hasta 9	—	—	—	—	—	—	—	—	—	—	—	—	—	—	—	—	—	—	—	—	—	—	—	—	—	—	—	—	—	—	—	—	1	—	—	—	1	1	—
de 10 a 14	—	—	—	—	—	—	—	—	—	—	—	—	—	—	—	—	—	—	—	—	—	—	—	—	—	—	—	—	—	—	—	—	—	1	—	—	1	1	1
de 15 a 19	—	—	—	—	—	—	—	—	—	—	1	—	—	—	—	—	—	—	—	—	—	—	—	—	—	—	—	—	—	—	—	—	1	3	1	—	—	2	2	4
de 20 a 24	—	—	—	—	—	—	—	—	—	—	—	—	—	—	—	—	—	—	—	—	—	—	—	—	—	—	—	—	—	—	—	—	4	—	—	—	—	4	4
de 25 a 29	—	—	—	—	—	—	—	—	1	—	—	—	—	—	1	—	—	—	1	—	—	—	—	—	—	—	—	—	—	—	—	—	2	1	18	22	—	—	20	23	43
de 30 a 39	—	—	—	—	1	—	1	—	6	4	—	—	—	—	18	4	—	—	3	—	1	—	1	—	—	—	—	—	2	—	—	—	32	10	26	49	—	—	58	59	117
de 40 a 49	3	1	—	—	—	1	—	1	6	4	—	—	—	—	18	4	—	—	3	1	—	—	—	—	—	—	—	—	3	4	1	—	48	26	66	38	—	—	114	64	178
de 50 a 59	—	—	—	—	—	1	2	—	16	6	—	1	—	—	23	19	—	—	3	—	—	1	1	—	—	—	—	—	3	4	1	—	77	40	62	28	—	—	120	66	186
de 60 a 69	—	—	2	1	—	—	2	—	29	14	1	2	1	—	36	17	1	1	—	—	1	—	—	—	1	—	—	—	1	2	3	—	39	16	11	7	—	—	50	23	73
de 70 a 79	—	—	2	1	—	—	—	—	13	2	4	—	—	—	16	11	—	—	1	—	—	—	—	—	—	—	—	—	2	3	—	—	10	—	1	2	—	—	11	2	13
de 80 y más	—	—	—	—	—	—	—	—	2	—	1	—	—	—	5	—	—	—	—	—	—	—	—	—	—	—	—	—	—	—	—	—	—	—	—	1	—	—	—	1	1
Sin especif.	—	—	—	—	—	—	—	—	—	—	—	—	—	—	—	—	—	—	—	—	—	—	—	—	—	—	—	—	—	—	—	—	—	—	—	—	—	—	—
TOTALES	3	1	4	2	1	1	5	—	66	26	6	3	1	—	98	51	1	1	4	2	2	—	2	—	—	1	—	—	1	5	14	1	208	94	176	152	—	—	384	246	630
TUBERCULOSIS																																							
Hasta 4	—	—	—	—	—	—	—	—	—	—	—	—	—	—	—	—	—	—	—	—	—	—	—	—	—	—	—	—	—	—	—	—	—	6	6	—	—	6	6	12
de 5 a 9	—	—	—	—	—	—	—	—	—	—	—	—	—	—	—	—	—	—	—	—	—	—	—	—	—	—	—	—	—	—	—	—	—	9	5	—	—	9	5	14
de 10 a 14	—	—	—	—	—	—	—	—	—	—	—	—	—	—	—	—	—	—	—	—	—	—	—	—	—	—	—	—	—	—	—	—	—	11	12	—	—	11	12	23
de 15 a 19	—	—	—	—	—	—	—	—	—	—	—	—	—	—	—	—	—	—	—	—	—	—	—	—	—	—	—	—	—	—	—	—	—	24	26	—	—	24	26	50
de 20 a 24	—	—	—	—	—	—	—	—	—	—	—	—	—	—	1	1	—	—	—	—	—	—	—	—	—	—	—	—	1	—	—	—	2	1	40	47	—	—	42	48	90
de 25 a 29	—	—	—	—	—	—	—	—	—	—	—	—	—	—	—	—	—	—	—	—	—	—	—	—	—	—	—	—	—	—	—	—	—	4	1	32	40	—	—	36	41	77
de 30 a 39	—	—	—	—	—	—	—	—	3	—	—	—	—	—	—	—	—	—	1	—	—	—	—	—	—	—	—	—	—	—	1	—	17	1	26	7	—	—	43	8	51
de 40 a 49	—	—	1	—	—	—	—	—	8	—	—	—	—	—	5	—	—	—	2	1	—	—	—	—	—	—	—	—	—	—	—	—	9	3	13	6	—	—	22	8	30
de 50 a 59	—	—	—	—	—	—	—	—	4	1	—	—	—	—	3	2	—	—	—	—	—	—	—	—	—	—	—	—	—	—	—	—	7	5	7	8	—	—	14	6	20
de 60 y más	—	—	—	—	—	—	—	—	4	1	—	—	—	—	3	2	—	—	—	—	—	—	—	—	—	—	—	—	—	—	—	—	—	—	1	—	—	—	—	1	1
Sin especif.	—	—	—	—	—	—	—	—	—	—	—	—	—	—	—	—	—	—	—	—	—	—	—	—	—	—	—	—	—	—	—	—	—	—	—	—	—	—	—
TOTALES	—	—	1	—	—	—	—	—	19	2	—	—	—	—	12	6	—	—	4	2	—	—	—	—	—	—	—	—	—	—	3	—	39	9	200	176	—	—	330	184	423

SEGUN CAUSA, GRUPOS DE EDADES Y SEXO

ENFERMOS INTERNADOS

25 - 29 años		30 - 34 años		35 - 39 años		40 - 44 años		45 - 49 años		50 - 54 años		55 - 59 años		60 - 64 años		65 - 69 años		70 - 74 años		75 - 79 años		80 y más		s/c.		TOTALES		
M	F	M	F	M	F	M	F	M	F	M	F	M	F	M	F	M	F	M	F	M	F	M	F	M	F	M	F	G.
																										58	44	102
2						2		2	1			2				1		1								1		1
																										1		1
																										82	25	107
10	1	7	1	4	1	7		8	3	3	1	5	1									1						
										1								1								3		3
					1								1													1	1	2
								1																		2	1	3
		1																1								3	1	4
																										1	3	4
126	18	124	18	151	31	107	18	149	27	137	27	90	29	54	26	25	20	17	7	10	9	7	15	7	1	1.467	351	1.818
																										1		
																										1		
		1	1				1					1	1	1	1		1		1	1		1		1		6	6	12
34	76	47	46	44	54	44	26	51	30	47	20	34	10	29	14	25	6	8	5	7	2	2		2		497	395	892
67	138	60	126	87	106	99	95	109	84	94	71	105	67	92	47	70	26	38	28	16	13	13	10	4	3	1.083	1.149	2.242
772	869	775	874	839	868	876	695	946	668	859	514	789	410	706	352	514	250	308	173	179	86	99	62	35	12	10.513	8.687	19.200

CLASIFICACION POR MES, GRUPOS DE EDADES Y SEXO

130	153	123	157	132	134	150	136	186	126	120	87	198	67	126	58	82	52	46	29	31	11	18	3	6	1	1.766	1.473	3.239
115	131	142	147	125	155	161	103	152	114	161	89	136	78	121	64	97	41	63	30	31	19	26	11	5	2	1.771	1.414	3.185
129	137	124	98	149	140	127	122	140	96	151	88	138	68	102	69	68	32	63	36	37	18	7	17	14	1	1.673	1.320	2.993
380	425	389	402	406	429	438	361	478	336	438	264	412	211	349	180	247	125	162	95	99	48	51	31	25	4	5.210	4.207	9.417

43 - ENFERMOS INTERNADOS POR LEPRA - CLASIFICACION SEGUN PROCEDENCIA LUGAR DE NACIMIENTO, GRUPOS DE EDADES Y SEXO

Lugar de nacimiento	EDADES DE LOS ENFERMOS (EN AÑOS)																										TOTALES		
	de 0 a 9		de 10 a 14		de 15 a 19		de 20 a 24		de 25 a 29		de 30 a 34		de 35 a 39		de 40 a 44		de 45 a 49		de 50 a 54		de 55 a 59		de 60 a 64		de 65 a 69		de 70 a 74		de 75 a 79		80 y más				
	M	F	M	F	M	F	M	F	M	F	M	F	M	F	M	F	M	F	M	F	M	F	M	F	M	F	M	F	M	F	M	F	G
A) PROCEDENTES DE ROSARIO																																	
Rosario							1		2	1	3	1		1	5	1	1	1		3	2	2	1								15	10	25
Prov. de Sta. Fe																1			1												1	1	2
Otros lugar. Rep.							1		1																						2	1	3
Total argentinos							2		3	1	3	1		1	5	2	1	1	1	3	2	2	1			1					18	12	30
Extranjeros								1			1	1						1			1				1	1				1	3	4	7
TOTALES							2	1	3	1	4	2		1	5	2	1	2	1	3	3	2	1			1	1				1	21	16	37
B) PROCEDENCIA EXTRAURBANA																																	
Rosario																																	
Prov. de Sta. Fe					3					2	1	1	1	1					3												9	4	13
Otros lugar. Rep.						1				3		1							1												1	5	6
Total argentinos					3	1				5	1	2	1	1					4												10	9	19
Extranjeros																																	
TOTALES					3			1		5	1	2	1	1					4												10	9	19
C) TOTALES																																	
Rosario							1		2	1	3	1		1	5	1	1	1		3	2	2	1								15	10	25
Prov. de Sta. Fe					3		1	1	1	2	1	1	1	1		1			4	1											10	5	15
Otros lugar. Rep.						1	1		1	3		1							1												3	6	9
Total argentinos					3	1	2	1	3	6	4	3	1	2	6	2	1	1	5	3	2	2	1			1					28	21	49
Extranjeros								1			1	1						1			1				1	1				1	3	4	7
TOTALES					3		2	2	3	6	5	4	1	3	6	2	1	2	5	3	3	2	1			1	1				31	25	56

DENUNCIA DE ENFERMEDADES INFECTOCONTAGIOSAS Y PARASITARIAS

44 - CLASIFICACION MENSUAL POR ENFERMEDAD

Nº de orden	ENFERMEDADES (Nomenclatura Internacional de 1940)	En. a Junio	Abril	Mayo	Junio	Acumulativo
1	Fiebre tifoidea (tifus abdominal)	63	16	11	—	9
2	Fiebres paratifoideas (paratifus)	3	—	—	—	3
3	Peste:					
	a) Bubónica, septicémica y localización pulmonar secundaria (infección por pulgas y otros insectos que pican)	—	—	—	—	—
	b) Neumónica primitiva (infección por vía respiratoria)	—	—	—		—
	c) No especificada	—	—	—	—	—
4	Cólera	—	—		—	—
5	Fiebre ondulante (brucelosis):					
	a) Infección por brucella melitensis	3	2	—	—	1
	b) Infección por bruc. abortus Bang	—	—	—	—	—
	c) Sin otra indicación	20	12	—	—	32
6	Meningitis cerebro-espinal (meningocócica)	—	—	—	—	—
7	Pústula maligna y carbuncio (b.antr.)					
	a) Pústula maligna	2	—	—	—	2
	b) Formas septicémicas y localizaciones viscerales	—	—	—	—	—
	c) Sin otra especificación	—	—	—	—	—
8	Escarlatina	12	12	8	2	34
9	Coqueluche	52	9	16	7	84
10	Difteria	34	6	16	8	64
11	Erisipela	10	2	2	—	14
12	Tétanos	1	—	—	—	1
13	Tuberculosis del aparato respiratorio (comprendido ganglios tráqueo-bronquiales):					
	a) Con mención de enfermedad profesional del pulmón	—	—	—	—	—
	b) Sin mención de enfermedad profesional del pulmón	114	26	27	27	194
	c) Tuberculosis no especificada	6	2	—	—	8
14	Tuberculosis de las meninges y del sistema nervioso central:					
	a) Meninges	2	1	—	1	4
	b) Otras localizaciones	—	—	—	—	—
15	Tuberculosis de intestinos y peritoneo (comprendido ganglios mesentéricos y retroperitoneales):					
	a) Intestino	—	—	—	—	—
	b) Otras localizaciones	—	—	—	—	—
16	Tuberculosis de la columna vertebral	—	—	—	—	—
17	Tuberculosis de los huesos y articulaciones (excepto columna vert.):					
	a) Huesos (exc. columna vertebral)	—	—	—	—	—
	b) Articulaciones	—	—	—	—	—
	c) Mixtas o no especificadas	—	—	—	1	1
18	Tuberculosis de la piel y tejido celular subcutáneo	—	—	—	—	—
19	Tuberculosis del sistema linfático (salvo ganglios tráqueo-bronquiales, mesentéricos y retroperitoneales)	1	1	—	—	2
20	Tubercul. del aparato génito urinario	—	—	—	—	—
21	Tuberculosis: otras localizaciones:					
	a) Enfermedad de Addison especificada como de origen tuberculoso	—	—	—	—	—
	b) Otras	—	—	—	—	—
22	Tuberculosis diseminada:					
	a) Aguda (miliar)	—	—	—	—	—
	b) Crónica	—	—	—	—	—
	c) No especificada	1	—	—	—	1
23	Lepra	8	—	1	—	9
24	Infección purulenta y septicemia (no puerperal):					
	a) Septicemia	—	—	—	—	—
	b) Piemia o ploemia	—	—	1	—	1
	c) Gangrena gaseosa	—	—	—	—	—
	d) Colibacilosis generalizada	—	—	—	—	—
25	Infección gonocócica (toda localización)	19	—	4	2	21
26	Otras enfermedades bacterianas (salvo disenteria):					
	a) Muermo y lamparones	—	—	—	—	—
	b) Tularemia	—	—	—	—	—
	c) Otras	—	—	—	—	—
27	Disenteria:					
	a) Bacilar	—	—	—	—	—
	b) Amibiana	76	12	9	7	103
	c) Por otros protozoarios	8	2	—	1	11
	d) No especificada o debida a otras causas	—	—	—	—	—
28	Paludismo (Malaria):					
	a) Terciana benigna	—	—	—	—	—
	b) Cuartana	—	—	—	—	—
	c) Terciana maligna (tropical), comprendida la fiebre biliar hemoglobinúrica	—	—	—	—	—
	d) No especificada	—	—	—	—	—
29	Otras enferm. debidas a protozoarios parásitos (salvo espiroquetas)	—	—	—	—	—
30	Sífilis:					
	a) Ataxia locomotriz progresiva (tabes dorsalis)	1	—	—	—	1
	b) Parálisis general	—	—	—	—	—
	c) Aneurisma de aorta	—	—	—	—	—
	d) Otras formas de sífilis:					
	da) Congénita	67	7	—	9	83
	db) Del sistema nervioso (excepto tabes y parálisis gener.)	—	—	1	—	1
	dc) Del sistema circulatorio (excepto aneurisma de aorta)	—	—	—	—	—
	dd) Otras formas y formas no especificadas	26	2	1	1	30
31	Fiebres recurrentes:					
	a) Fiebre recurrente epidémica (por piojos (Sp. obermieri)	—	—	—	—	—
	b) Fiebres recurrentes transmitidas por otros portadores (Sp.duttoni)	—	—	—	—	—
	c) Fiebres recurrentes no especificadas	—	—	—	—	—
32	Otras enfermedades debidas a espiroquetas:					
	a) Enfermedad de Weil (espiroquetosis-ictero-hemorrágica)	—	—	—	—	—
	b) Otras	—	—	—	—	—
33	Grippe o influenza:					
	a) Con complicaciones respiratorias mencionadas	18	2	1	2	23
	b) Sin complicaciones respiratorias mencionadas	96	13	18	17	89
34	Viruela:					
	a) Mayor	—	—	—	—	—
	b) Menor	—	—	—	—	—
	c) No especificada	—	—	—	—	—
35	Sarampión	76	15	14	11	116
36	Poliomielitis aguda y polioencefalitis aguda	2	—	—	—	2
37	Encefalitis infecciosa aguda (letárgica o epidémica):					
	a) Encefalitis letárgica aguda o epidémica	—	—	—	—	—
	b) Secuelas de encefalitis letárgica (Parkinsonismo, síndrome de Parkinson post-encefalítica)	—	—	—	—	—
	c) Encefalitis letárgica o epidémica sin otra especificación	—	—	—	—	—
38	Otras enfermedades debidas o atribuídas a virus:					
	a) Fiebre amarilla	—	—	—	—	—
	b) Rabia	—	—	—	—	—
	c) Herpes zoster (Zona)	6	1	2	—	9
	d) Rubeola	2	—	—	1	3
	e) Varicela	10	3	6	17	36
	f) Otras	—	—	—	—	—
39	Tifus y otras enfermedades emparentadas con el tifus (Rickettiosis):					
	a) Tifus exantemático (por piojos)	1	—	—	—	1
	b) Enfermedades emparentadas con el tifus, transmitidas por otros portadores	—	—	—	—	—
40	Anquilostomiasis	1	—	—	—	1
41	Enfermedad hidática:					
	a) Del hígado	—	—	—	—	—
	b) Otras localizaciones	—	—	—	—	—
42	Enfermedades debidas a helmintos	5	3	2	1	9
43	Micosis	4	—	1	1	6
44	Otras enfermedades infecciosas o parasitarias:					
	a) Enfermedades venéreas (salvo sífilis y gonococia)	2	—	—	—	2
	b) Linfogranulomatosis maligna (enfermedad de Hodgkin)	—	—	—	—	—
	c) Parotiditis	47	2	7	6	62
	d) Otras enfermedades infecciosas o parasitarias	6	—	1	—	7
	TOTAL	740	181	148	122	181

ECONOMIA Y FINANZAS

I - SERVICIOS PUBLICOS

AGUAS CORRIENTES

45 - Mts.³ consumidos, servicios y llaves de incendio de la compañía consolidada de aguas corrientes

	Abril	Mayo	Junio
Agua consumida, m3.	2.763.224	2.746.116	2.548.391
Servicios:			
En actividad, al iniciarse cada mes	80.952	81.082	81.208
Instalados durante cada mes	130	126	157
En actividad al finalizar cada mes	81.082	81.208	81.365

	Abril	Mayo	Junio
Llaves de incendio:			
En actividad, al iniciarse cada mes	3.009	3.009	3.009
Instaladas durante cada mes	—	—	—
Retiradas durante el mes	—	—	—
En actividad al finalizar cada mes	3.009	3.009	3.009

OBRAS DE SALUBRIDAD

46 - CLOACAS Y BOCAS DE TORMENTA, DE LA COMPAÑIA OBRAS DE SALUBRIDAD DE ROSARIO

	Abril	Mayo	Junio
Cloacas:			
Conexionadas, al iniciarse cada mes	34.081	34.135	34.174
Conexionadas durante cada mes	54	39	50
Conexionadas, exist. al finalizar cada mes	34.135	34.174	34.224

	Abril	Mayo	Junio
Bocas de tormenta:			
Conexionadas, al iniciarse cada mes	4.286	4.289	4.291
Conexionadas durante cada mes	3	2	3
Conexionadas, exist. al finalizar cada mes	4.289	4.291	4.294

ENERGIA ELECTRICA

47 - ABONADOS - K. W. CONECTADOS, PRODUCIDOS Y CONSUMIDOS, LONGITUD DE LA RED Y MEDIDORES, DE LA SOCIEDAD DE ELECTRICIDAD DE ROSARIO

	ABRIL	MAYO	JUNIO	Acumulativo
Número de abonados	**90.296**	**90.485**	**90.712**	
Alumbrado	87.094	87.261	87.443	
Fuerza motriz	3.202	3.224	3.269	
K. W conectados	**143.780**	**145.173**	**147.267**	
Para familias	58.470	59.393	60.911	
Para negocios, comprendiendo f. motriz	83.880	84.350	84.926	
Para servicios municipales	1.430	1.430	1.430	
K. W. H. Producidos	**16.457.400**	**16.831.500**	**16.918.900**	**50.207.800**
Energía distribuída	**8.673.596**	**9.059.362**	**9.102.986**	**26.835.944**
Tranvías eléctricos	1.604.465	1.592.018	1.642.209	4.838.692
Alumbrado	3.155.871	3.588.704	3.527.473	10.272.048
calles, plazas, paseos, etc.	*472.705*	*528.582*	*570.885*	1.572.172
dependencias municipales	*68.908*	*85.019*	*95.191*	249.118
casas de comercio	*1.013.942*	*1.089.827*	*1.109.670*	3.213.439
casas de familia	*1.600.316*	*1.885.276*	*1.751.727*	5.237.319
Fuerza motriz	3.913.260	3.878.640	3.933.304	11.725.204
Clientela	*3.824.731*	*3.797.356*	*3.845.680*	11.467.667
Dependencias municipales	*48.925*	*38.584*	*40.839*	128.348
Consumo propio	*39.604*	*42.800*	*46.785*	129.189
Longitud de la red, en metros	1.544.253	1.546.398	1.548.064	
Medidores instalados, en actividad	95.722	95.925	96.541	

G A S

48 - ABONADOS - Mts.³ PRODUCIDOS Y DISTRIBUIDOS, LONGITUD DE LA RED Y MEDIDORES, DE LA COMPAÑIA GENERAL ARGENTINA DE LUZ Y FUERZA

	ABRIL	MAYO	JUNIO	Acumulativo
Número de abonados	**11.775**	**11.869**	**11.936**	
Metros3 producidos	**625.003**	**700.239**	**702.031**	**2.027.273**
Flúido distribuido:	**602.940**	**620.078**	**604.837**	**1.827.855**
Casas de familia	428.207	450.705	438.859	1.317.771
Casas de comercio	108.738	103.694	100.511	312.943
Industrias	45.944	45.141	44.190	135.275
Dependencias municipales	19.429	19.637	20.287	59.353
Consumo propio	622	901	990	2.513
Longitud de la red, en metros	**267.738**	**267.825**	**268.162**	
Medidores instalados, en actividad	**11.671**	**11.765**	**11.832**	

SERVICIO URBANO DE TRANSPORTE DE PASAJEROS

49 - PASAJEROS TRANSPORTADOS Y RECAUDACION

	ABRIL	MAYO	JUNIO	ACUMULATIVO
PASAJEROS				
Total transportados	*19.852.374*	*19.804.921*	*19.415.860*	**37.072.655**
Tranvías	9.463.556	9.558.328	9.560.003	*28.571.887*
Omnibus	2.328.114	2.170.903	2.280.353	*6.779.370*
Colectivos	560.704	575.690	585.004	*1.721.898*
Media diaria	*411.746*	*396.932*	*413.845*	**407.392**
Tranvías	315.452	308.333	318.333	*318.977*
Omnibus	77.604	70.029	76.013	*74.499*
Colectivos	18.690	18.570	19.500	*18.916*
RECAUDACION, EN M$N.				
Tranvías	*928.854,60*	*936.851,95*	*934.824,70*	**2.800.531,25**
Boletos	915.979,95	922.995,95	920.650,20	*2.759.626,10*
Pases	12.181,85	13.289,00	13.129,50	*38.600,35*
Coches especiales	692,80	567,00	1.045,00	*2.304,80*
Omnibus	*231.877,75*	*215.778,95*	*225.257,90*	**672.914,60**
Boletos	228.472,50	212.524,10	222.061,20	*663.047,80*
Pases	3.038,25	3.059,85	3.166,70	*9.264,80*
Coches especiales	367,00	195,00	40,00	*602,00*
Colectivos	*34.605,90*	*34.884,15*	*36.681,20*	**106.171,25**
Boletos	34.134,00	34.389,00	36.165,40	*104.688,40*
Pases	453,90	495,15	515,80	*1.464,85*
Coches especiales	18,00	—	—	*18,00*

II - TRANSPORTES Y COMUNICACIONES

FERROCARRILES

50 - CARGA ENTRADA EN LAS ESTACIONES DEL MUNICIPIO

Estaciones	Toneladas	Estaciones	Toneladas	Estaciones	Toneladas
C. A. Rosario Central, Norte, Este y Pto. Rosario	401.183	**Estado.** Embarcaderos	6.550	**S. F. Rosario**	30.939
Barrio Arroyito	110	Empalme Graneros	84	Sorrento	17.154
Barrio Vila	1.556	Hume	314	**C. G. B. A. La Bajada**	80
Fisherton	202	Nuevo Alberdi	336	Rosario	13.628
Ludueña	6.517	Puerto Rosario	5.328	Puerto Rosario	10.395
Sarratea	480	Rosario Sud	24.655	**R. P. B. Rosario Ciudad**	9.139
		Rosario Oeste	—	Puerto Rosario	19.768
				Mataderos	12.654

51 - CARGA ENTRADA EN LAS ESTACIONES DEL FERROCARRIL CENTRAL ARGENTINO

Clase de carga	Rosario C. N. E. y Puerto			B. Arroyito			Barrio Vila			Fisherton			Ludueña			Sarratea		
	Abr.	May.	Jun.	Abr.	May.	Jun.	Abr.	May.	Jun.	Abr.	May.	Jun.	Abr.	May.	Jun.	Abr.	May.	Jun.
Ganado (cabezas):																		
Porcino	—	—	—	—	—	—	—	—	—	—	—	—	—	—	—	—	—	—
Ovino	—	385	1.791	—	—	—	—	—	—	—	—	—	—	—	—	—	—	—
Caballar	38	—	61	—	—	—	—	—	—	—	—	10	—	—	—	—	—	—
Vacuno	899	667	788	—	—	—	—	—	—	—	—	—	—	—	—	—	—	—
Peso del gan. (tns.)	465	358	508	—	—	—	—	—	—	—	—	4	—	—	—	—	—	—
Otras cargas (tons.):																		
Trigo	60.196	66.628	69.070	—	—	—	—	—	—	—	—	—	—	—	—	—	—	—
Lino	1.265	1.380	70	—	—	—	—	—	—	—	—	—	—	—	—	—	—	—
Maíz	6.178	18.824	18.103	—	—	—	—	102	163	—	—	—	1	—	—	—	—	—
Demás cereales	1.793	5.344	11.828	—	—	—	—	6	—	—	—	—	—	—	—	—	4	—
Harina	1.588	821	1.109	—	—	—	—	—	20	—	—	—	—	—	—	—	—	—
Afrecho, afrechillo	6.567	9.914	11.809	—	—	—	—	—	—	—	—	—	—	—	—	—	—	—
Pasto seco	24	9	20	—	—	—	—	—	26	—	—	—	8	14	27	—	—	—
Cueros vac. y yeg.	—	—	—	—	—	—	—	—	—	—	—	—	—	—	—	—	—	—
Cueros lanares	—	—	—	—	—	—	—	—	—	—	—	—	—	—	—	—	—	—
Lana	—	—	—	—	—	—	—	—	—	—	—	—	—	—	—	—	—	—
Petróleo	87	—	1.133	—	—	—	—	—	—	—	—	—	—	—	—	—	—	—
Cemento	1.630	1.811	639	—	—	—	—	—	—	—	20	—	40	65	130	—	45	—
Sal	213	205	207	—	—	—	—	—	—	—	—	—	—	—	—	—	—	—
Papas	1.869	4.849	768	—	—	—	—	—	—	—	—	—	—	—	—	—	—	—
Piedras	2.065	2.849	1.779	38	—	—	—	—	—	21	—	24	363	134	91	—	—	—
Centeno	55	240	918	—	—	—	—	—	—	—	—	—	—	—	—	—	—	—
Avena	170	20	1	—	—	—	—	—	—	—	—	—	—	—	—	—	—	—
Leña	602	209	223	—	—	—	207	15	25	—	16	—	219	43	—	—	—	—
Vino	5.707	4.694	4.662	—	—	—	—	—	—	—	—	—	—	—	—	—	—	—
Cal	1.636	1.390	1.178	—	—	—	—	—	—	20	—	—	29	28	67	—	—	11
Carbón de leña	27	1.064	1.561	—	63	—	293	107	265	—	14	27	—	210	667	—	55	66
Kerosene y nafta	60	—	—	—	—	—	—	—	—	—	—	—	—	—	—	—	—	—
Carbón de piedra	—	172	3	—	—	—	—	—	—	—	—	—	—	—	—	—	—	5
Piedra caliza	—	—	—	—	—	—	—	—	—	—	—	—	—	—	—	—	—	—
Demás artículos	20.001	24.883	17.808	—	19	—	157	64	106	14	26	17	1.544	1.316	1.481	164	69	61
TOTAL	*119.197*	*145.639*	*143.387*	*38*	*72*	—	*657*	*291*	*605*	*55*	*75*	*78*	*2.214*	*1.810*	*2.463*	*171*	*178*	*143*

52 - CARGA ENTRADA EN LAS ESTACIONES DE LOS FERROCARRILES DEL ESTADO

Clase de carga	Embarcad.			E. Graneros			Hume			N. Alberdi			Pto. Rosario			Rosario S.			Rosario O.		
	Abril	Mayo	Junio	Abril	Mayo	Junio	Abril	Mayo	Junio	Abril	Mayo	Junio	Abril	Mayo	Junio	Abril	Mayo	Junio	Abril	Mayo	Junio
Ganado (cabezas):																					
Porcino	—	—	—	—	—	—	—	—	—	—	—	—	—	—	—	72	130	432	—	—	—
Ovino	—	—	—	—	—	—	—	—	—	—	—	—	—	—	—	—	—	—	—	—	—
Caballar	—	—	—	—	—	—	—	28	—	—	—	—	—	—	—	—	—	5	—	—	—
Vacuno	—	—	—	—	—	—	43	108	68	—	—	—	—	—	—	—	1.314	1.150	—	—	—
Peso del gan. (tns.)	—	—	—	—	—	—	21	66	34	—	—	—	—	—	—	4	664	589	—	—	—
Otras cargas (tons.):																					
Trigo	7	—	—	—	—	—	—	—	—	—	—	—	7	—	140	—	—	—	—	—	—
Lino	—	100	—	—	—	—	—	—	—	115	76	—	—	—	60	—	—	—	—	—	—
Maíz	108	60	468	—	—	—	—	—	—	—	—	—	—	—	—	—	—	24	—	—	—
Demás cereales	726	729	—	—	—	—	—	—	—	—	—	—	44	235	124	8	—	—	—	—	—
Harina	—	—	—	—	—	—	—	—	—	2	—	—	—	—	—	—	—	—	—	—	—
Afrecho, afrechillo	—	—	498	—	—	—	—	—	—	—	—	—	424	392	988	—	—	—	—	—	—
Pasto seco	—	—	—	—	—	—	—	—	—	—	—	—	—	—	—	20	29	37	—	—	—
Cueros vac. y yeg.	—	—	—	—	—	—	—	—	—	—	—	—	—	—	—	71	17	22	—	—	—
Cueros lanares	—	—	—	—	—	—	—	—	—	—	—	—	—	—	—	—	—	—	—	—	—
Lana	—	—	—	—	—	—	—	—	—	—	—	—	—	—	—	—	—	—	—	—	—
Petróleo	—	—	—	—	—	—	—	—	—	—	—	6	—	—	—	1.393	836	1.702	—	—	—
Cemento	—	—	—	—	—	—	—	—	—	—	—	—	—	—	—	90	2	10	—	—	—
Sal	185	120	105	—	—	—	—	—	—	—	—	—	—	—	—	297	139	163	—	—	—
Papas	—	—	—	—	—	—	—	—	—	—	—	—	—	—	—	27	47	17	—	—	—
Piedras	495	175	297	—	—	—	—	—	—	—	—	—	—	—	27	1.575	1.348	1.259	—	—	—
Centeno	—	—	—	—	—	—	—	—	—	—	—	—	—	—	—	—	—	—	—	—	—
Avena	—	—	—	—	—	—	—	—	—	—	—	—	—	—	—	—	—	—	—	—	—
Leña	61	64	—	—	—	—	—	—	—	—	—	10	—	—	23	—	—	—	—	—	—
Vino	—	—	11	—	—	—	—	—	—	—	—	—	—	—	—	76	65	66	—	—	—
Cal	—	20	—	—	—	—	—	—	—	—	—	—	99	—	151	150	134	143	—	—	—
Carbón de leña	166	168	64	22	13	39	20	30	—	—	—	39	—	—	—	258	447	856	—	—	—
Kerosene y nafta	—	—	—	—	—	—	—	—	—	—	16	6	—	—	—	—	—	—	—	—	—
Carbón de piedra	—	—	—	—	—	—	—	—	—	—	—	—	—	—	—	—	2	—	—	—	—
Piedra caliza	—	—	—	—	—	—	—	—	—	—	—	—	—	—	—	—	—	—	—	—	—
Demás artículos	548	443	1.001	7	2	1	25	6	112	40	9	17	700	461	1.463	4.220	4.985	3.445	—	—	—
TOTAL	*2.305*	*1.869*	*2.376*	*29*	*15*	*40*	*68*	*109*	*146*	*157*	*101*	*78*	*1.271*	*1.088*	*2.966*	*8.189*	*8.123*	*8.343*	—	—	—

53 - CARGA ENTRADA DE LAS ESTACIONES DE LOS FERROCARRILES SANTA FE Y COMPAÑIA GENERAL DE FERROCARRILES EN LA PROVINCIA DE BUENOS AIRES

Clase de carga	ESTACIONES DEL F. C. SANTA FE						ESTACIONES DE LA C. G. FF. CC. B. A.								
	Rosario			Sorrento			La Bajada			Rosario			Puerto Rosario		
	Abril	Mayo	Junio	Abril	Mayo	Junio	Abril	Mayo	Junio	Abril	Mayo	Junio	Abril	Mayo	Junio
Ganado (cabezas):															
Porcino	—	—	—	—	—	—	—	—	—	—	—	—	—	—	—
Ovino	—	—	—	—	—	—	—	—	—	—	—	—	—	—	—
Caballar	—	—	—	—	—	—	—	—	—	—	—	—	—	—	—
Vacuno	—	—	—	—	—	—	—	—	—	1	3	2	—	—	—
Peso del gan. (tns.)	—	—	—	—	—	—	—	—	—	1	20	7	—	—	—
Otras cargas (tns.):											8	4	—	—	—
Trigo	—	—	—	—	25	—	—	—	—	415	606	15	526	536	3.396
Lino	—	—	—	—	—	—	—	—	—	20	—	15	—	—	—
Maíz	—	33	20	735	3.420	3.048	—	—	—	—	37	254	1.408	1.435	2.926
Demás cereales	6	55	12	482	947	1.292	—	—	—	78	32	54	—	20	19
Harina	—	—	20	—	—	—	—	—	—	—	—	—	—	—	—
Afrecho, afrechillo	—	—	—	218	281	1.004	—	—	—	—	—	—	—	—	—
Pasto seco	33	48	47	—	12	—	—	—	—	—	—	—	—	—	—
Cueros vac. y yeg.	—	—	—	—	—	—	—	—	—	15	—	5	—	—	—
Cueros lanares	—	—	—	—	—	—	—	—	—	—	—	—	—	—	—
Lana	—	—	—	—	—	—	—	—	—	3	1	—	—	—	—
Azúcar	604	173	141	—	—	—	—	—	—	—	—	—	—	—	—
Petróleo	—	—	—	—	—	—	—	—	—	—	—	—	—	—	—
Cemento	—	—	—	—	—	—	—	—	—	2	16	1	—	—	—
Sal	—	—	—	—	—	—	—	—	—	—	—	—	—	—	—
Papas	—	—	—	—	—	—	—	—	—	221	90	77	—	—	—
Piedra	—	47	—	—	—	—	—	—	—	2	3	—	—	—	—
Centeno	—	—	—	—	—	—	—	—	—	—	—	—	—	—	—
Avena	—	—	—	—	—	—	—	—	—	20	—	—	—	—	—
Leña	3.127	4.432	4.659	266	71	399	—	—	—	—	—	12	—	—	—
Vino	—	—	—	11	—	—	—	—	—	—	—	—	—	—	—
Cal	285	—	120	—	—	—	—	—	—	—	2	—	—	—	—
Carbón de leña	1.707	1.679	1.368	411	801	861	—	—	—	3	—	—	—	—	—
Kerosene y nafta	—	—	—	—	—	—	—	—	—	3	—	—	—	—	—
Carbón de piedra	—	—	—	—	—	—	—	—	—	—	20	—	—	—	—
Piedra caliza	—	—	—	—	—	—	—	—	—	—	7	3	—	—	—
Demás artículos	3.929	4.588	3.869	1.655	1.077	1.198	10	32	38	4.326	4.016	3.323	31	3	6
TOTAL	*9.691*	*10.999*	*10.249*	*3.778*	*6.131*	*7.919*	*10*	*32*	*38*	*5.088*	*4.777*	*3.763*	*2.055*	*1.994*	*6.346*

54 - CARGA ENTRADA EN LAS ESTACIONES DEL FERROCARRIL DE ROSARIO A PUERTO BELGRANO Y ACUMULATIVO TRIMESTRAL DE TODAS LAS ESTACIONES DE LOS DISTINTOS FERROCARRILES

Clase de carga	ESTACIONES DEL F. C. R. A P. B.									ACUMULATIVOS DEL TRIMESTRE					Acumulativo general del trimestre
	Rosario ciudad			Pto. Rosario			Mataderos			ESTACIONES DE FF. CC.					
	Abr.	May.	Jun.	Abr.	May.	Jun.	Abr.	May.	Jun.	C. Arg.	Estado	Sta. Fe	C.Gral. Bs. As.	Ros. a P. B.	
Ganado (cabezas):															
Porcino	—	—	—	—	—	—	28	—	—	—	694	—	—	28	662
Ovino	—	—	—	—	—	—	365	—	—	2.176	—	—	—	365	2.541
Caballar	—	—	—	—	—	—	322	194	168	109	48	—	5	684	841
Vacuno	—	—	—	—	—	—	9.494	8.922	6.301	2.351	2.083	—	37	24.717	29.791
Peso del gan. (tns.)	—	—	—	—	—	—	4.807	4.539	3.218	1.330	1.388	—	13	12.654	15.385
Otras cargas (tons.):															
Trigo	999	76	—	1.061	6.715	5.889	—	—	—	196.894	154	25	5.492	14.794	216.299
Lino	—	—	—	—	—	—	—	—	—	2.715	351	—	35	—	3.101
Maíz	21	45	21	—	90	361	—	—	—	49.371	640	7.256	6.150	517	57.934
Demás cereales	28	30	—	—	231	188	—	—	—	18.975	1.875	2.794	183	467	24.294
Harina	—	—	—	—	—	—	—	—	—	3.538	2	20	—	—	3.560
Afrecho, afrechillo	—	—	—	—	—	—	—	—	—	28.280	2.302	1.503	—	—	32.085
Pasto seco	—	—	—	—	—	—	—	—	—	123	86	110	—	—	354
Cueros vac. y yeg.	—	—	—	—	—	—	—	—	—	—	110	—	20	—	130
Cueros lanares	—	—	—	—	—	—	—	—	—	—	—	—	—	—	—
Azúcar	—	—	—	—	—	—	—	—	—	—	—	918	—	—	918
Frutas y verduras	68	—	36	—	—	—	—	—	—	—	—	—	—	104	104
Lana	—	—	—	—	—	—	—	—	—	—	—	—	4	—	4
Petróleo	—	—	—	—	—	—	—	—	—	1.170	3.937	—	—	—	5.107
Cemento	—	—	—	—	—	—	—	—	—	4.380	102	—	19	—	4.501
Sal	881	538	446	1.435	718	1.170	—	—	—	625	1.004	—	—	5.198	6.832
Papas	—	—	36	—	—	—	—	—	—	7.176	91	—	328	36	7.931
Piedras	—	—	—	—	—	—	—	—	—	7.361	5.112	47	5	—	12.528
Centeno	—	—	—	—	—	—	—	—	—	1.213	—	—	—	—	1.213
Avena	710	714	583	81	56	—	—	—	—	191	—	—	20	2.144	2.355
Leña	—	—	—	—	—	—	—	—	—	1.598	158	12.954	12	—	14.722
Vino	—	—	—	—	—	—	—	—	—	15.063	218	11	2	—	15.294
Cal	—	—	—	—	—	—	—	—	—	4.358	697	405	—	—	5.460
Carbón de leña	—	—	—	—	—	—	—	—	—	4.109	2.182	5.891	3	—	12.355
Kerosene y nafta	—	—	—	—	—	—	—	—	—	60	22	—	23	—	105
Carbón de piedra	—	—	—	—	—	—	—	—	—	180	2	—	10	—	192
Piedra caliza	—	—	46	—	—	—	—	—	—	—	—	—	—	46	46
Demás artículos	1.107	1.549	1.216	11	245	1.533	—	—	—	67.730	16.889	16.199	11.784	5.661	118.263
TOTAL	3.798	2.969	2.384	2.588	8.045	9.185	4.897	4.539	3.218	410.048	37.267	48.093	24.103	41.561	561.072

55 - CARGA SALIDA DE LAS ESTACIONES DEL MUNICIPIO

Estaciones	Toneladas	Estaciones	Toneladas	Estaciones	Toneladas
C. A. Rosario Central, Norte, Este y Pto. Rosario	92.617	Estado. Embarcaderos	4.253	S. F. Rosario	15.344
Barrio Arroyito	—	Empalme Graneros	5	Sorrento	3.414
Barrio Vila	98	Hume	573	C. G. B. A. La Bajada	—
Fisherton	36	Nuevo Alberdi	131	Rosario	8.336
Ludueña	1.348	Puerto Rosario	2.178	Puerto Rosario	2.021
Sarratea	86	Rosario Sud	17.524	R. P. B. Rosario Ciudad	7.078
		Rosario Oeste	—	Puerto Rosario	787
				Mataderos	5

56 - CARGA SALIDA DE LAS ESTACIONES DEL FERROCARRIL CENTRAL ARGENTINO

Clase de carga	Rosario C. N. E. y Puerto			B. Arroyito			Barrio Vila			Fisherton			Ludueña			Sarratea		
	Abr.	May.	Jun.	Abr.	May.	Jun.	Abr.	May.	Jun.	Abr.	May.	Jun.	Abr.	May.	Jun.	Abr.	May.	Jun.
Ganado (cabezas):																		
Porcino	—	—	—	—	—	—	—	—	—	—	—	—	—	—	—	—	—	—
Ovino	—	—	—	—	—	—	—	—	—	—	—	—	—	—	—	—	—	—
Caballar	—	9	—	—	—	—	—	—	—	—	—	—	—	—	—	—	—	—
Vacuno	—	—	—	—	—	—	—	—	—	—	—	—	—	—	—	—	—	—
Peso del gan. (tns.)	—	4	—	—	—	—	—	—	—	—	—	—	—	—	—	—	—	—
Otras cargas (tons.):																		
Trigo	171	147	25	—	—	—	—	—	—	—	—	—	—	—	—	—	—	—
Lino	—	1	86	—	—	—	—	—	—	—	—	—	—	—	—	—	—	—
Maíz	7.072	5.017	704	—	—	—	—	—	—	—	—	—	—	—	—	—	—	—
Demás cereales	165	121	69	—	—	—	—	—	—	—	—	—	—	—	—	—	—	—
Harina	158	194	114	—	—	—	—	—	—	—	—	—	—	—	—	—	—	—
Afrecho, afrechillo	880	392	77	—	—	—	—	—	—	—	—	—	—	—	—	—	—	—
Pasto seco	—	20	—	—	—	—	—	—	—	—	—	—	—	—	—	—	—	—
Cueros vac. y yeg.	—	—	—	—	—	—	—	—	—	—	—	—	—	—	—	—	—	—
Cueros lanares	—	—	—	—	—	—	—	—	—	—	—	—	—	—	—	—	—	—
Lana	—	—	—	—	—	—	—	—	—	—	—	—	—	—	—	—	—	—
Petróleo	204	71	—	—	—	—	—	—	—	—	—	—	—	—	—	—	—	—
Cemento	204	355	354	—	—	—	—	—	—	—	—	—	—	—	1	—	—	—
Sal	1.166	270	209	—	—	—	—	—	—	—	—	—	—	—	—	—	—	—
Papas	240	693	365	—	—	—	—	—	—	—	—	—	—	—	—	—	—	—
Piedras	18	28	23	—	—	—	—	—	—	—	—	—	—	—	—	—	—	—
Centeno	3	3	—	—	—	—	—	—	—	—	—	—	—	—	—	—	—	—
Avena	85	16	18	—	—	—	—	—	—	—	—	—	—	—	—	—	—	—
Leña	42	21	91	—	—	—	—	—	—	—	—	—	—	13	13	—	—	—
Vino	691	452	369	—	—	—	—	—	—	—	—	—	—	—	—	—	—	—
Cal	9	3	5	—	—	—	—	—	—	—	—	—	—	—	—	—	—	—
Carbón de leña	35	—	85	—	—	—	—	—	—	—	—	—	33	—	—	—	—	1
Kerosene y nafta	1.283	1.808	1.816	—	—	—	—	—	—	—	—	—	—	—	—	—	—	—
Carbón de piedra	113	111	96	—	—	—	—	—	—	—	—	—	—	—	—	—	—	—
Piedra caliza	—	—	—	—	—	—	—	—	—	—	—	—	—	—	—	—	—	—
Demás artículos	21.111	23.564	21.335	—	—	—	35	44	19	15	8	13	985	244	59	390	206	259
TOTAL	33.515	33.291	25.781	—	—	—	35	44	19	15	8	13	1.018	257	73	390	206	260

57 - CARGA SALIDA DE LAS ESTACIONES DE LOS FERROCARRILES DEL ESTADO

Clase de carga	Embarcad.			E. Graneros			Hume			N. Alberdi			Pto. Rosario			Rosario S.			Rosario O.		
	Abril	Mayo	Junio	Abril	Mayo	Junio	Abril	Mayo	Junio	Abril	Mayo	Junio	Abril	Mayo	Junio	Abril	Mayo	Junio	Abril	Mayo	Junio
Ganado (cabezas):																					
Porcino	—	—	—	—	—	—	—	—	—	—	—	—	—	—	—	—	—	1	—	—	—
Ovino	—	—	—	—	—	—	—	—	—	—	—	—	—	—	—	—	—	1	—	—	—
Caballar	—	—	—	—	—	—	—	—	—	—	—	—	—	—	—	—	—	52	—	—	—
Vacuno	—	—	—	—	—	—	—	—	8	—	—	—	—	—	—	—	—	2	—	—	—
Peso del gan. (tns.)	—	—	—	—	—	—	—	—	4	—	—	—	—	—	—	—	—	29	—	—	—
Otras cargas (tons.):																					
Trigo	1	—	710	—	—	—	—	—	—	—	—	—	70	—	—	1	12	9	—	—	—
Lino	—	—	—	—	—	—	—	—	2	—	—	—	—	—	—	—	—	—	—	—	—
Maíz	120	136	51	—	—	—	—	—	—	—	—	—	31	35	59	1.887	1.602	84	—	—	—
Demás cereales	93	44	23	—	—	—	—	—	—	—	—	—	—	—	—	115	34	53	—	—	—
Harina	4	3	2	—	—	—	—	—	—	—	—	—	—	—	—	184	104	102	—	—	—
Afrecho, afrechillo	—	—	—	—	—	—	—	—	—	—	—	—	—	—	—	—	—	—	—	—	—
Pasto seco	—	—	—	—	—	—	—	—	—	—	—	—	—	—	—	—	—	—	—	—	—
Cueros vac. y yeg.	—	—	—	—	—	—	—	—	—	—	—	—	—	—	—	—	—	—	—	—	—
Cueros lanares	—	—	—	—	—	—	—	—	—	—	—	—	—	—	—	—	—	—	—	—	—
Lana	—	—	—	—	—	—	—	—	—	—	—	—	—	—	—	—	—	—	—	—	—
Petróleo	—	—	—	—	—	—	—	—	—	—	—	—	—	—	12	3	6	2	—	—	—
Cemento	—	7	2	—	—	—	—	—	—	—	—	—	13	2	10	10	5	3	—	—	—
Sal	17	20	11	—	—	—	—	—	—	—	—	—	—	—	—	24	40	23	—	—	—
Papas	—	—	—	—	—	—	—	—	—	—	—	—	—	—	—	429	200	37	—	—	—
Piedras	—	—	—	—	—	—	—	—	—	—	—	—	—	—	—	—	18	3	—	—	—
Centeno	2	—	—	—	—	—	—	—	—	—	—	—	—	—	—	1	—	—	—	—	—
Avena	—	2	—	—	—	—	—	—	—	—	—	—	—	—	—	34	9	2	—	—	—
Leña	16	—	—	—	—	—	—	—	—	—	—	—	—	—	—	—	—	10	—	—	—
Vino	76	109	85	—	—	—	—	—	—	—	—	—	—	—	—	112	102	63	—	—	—
Cal	2	1	2	—	—	—	—	—	—	—	—	—	—	—	—	5	1	60	—	—	—
Carbón de leña	—	2	—	—	—	—	—	—	—	—	—	—	—	—	—	3	3	5	—	—	—
Kerosene y nafta	—	—	—	—	—	—	—	—	—	—	—	—	18	38	21	8	45	65	—	—	—
Carbón de piedra	100	43	15	—	—	—	—	—	—	—	—	—	—	—	—	—	1	—	—	—	—
Piedra caliza	—	—	—	—	—	—	—	—	—	—	—	—	—	—	—	—	—	—	—	—	—
Demás artículos	1.002	857	697	1	2	2	175	150	204	76	16	39	168	906	795	4.069	4.072	3.841	—	—	—
TOTAL	*1.433*	*1.221*	*1.596*	*1*	*2*	*2*	*175*	*150*	*248*	*76*	*16*	*39*	*800*	*981*	*897*	*6.885*	*6.254*	*4.385*	—	—	—

58 - CARGA SALIDA EN LAS ESTACIONES DE LOS FERROCARRILES SANTA FE Y COMPAÑIA GENERAL DE FERROCARRILES EN LA PROVINCIA DE BUENOS AIRES

Clase de carga	ESTACIONES DEL F. C. SANTA FE						ESTACIONES DE LA C. G. FF. CC. B. A.								
	Rosario			Sorrento			La Bajada			Rosario			Puerto Rosario		
	Abril	Mayo	Junio	Abril	Mayo	Junio	Abril	Mayo	Junio	Abril	Mayo	Junio	Abril	Mayo	Junio
Ganado (cabezas):															
Porcino	—	—	—	—	—	—	—	—	—	25	25	—	—	—	—
Ovino	—	—	—	—	—	—	—	—	—	—	—	—	—	—	—
Caballar	8	—	8	—	—	—	—	—	—	—	—	—	—	—	—
Vacuno	—	—	1	—	—	—	—	—	—	—	26	—	—	—	—
Peso d. gan. (tns.)	3	—	4	—	—	—	—	—	—	3	12	—	—	—	—
Otras cargas (tons.):															
Trigo	—	—	981	—	—	—	—	—	—	—	4	3	—	—	—
Lino	—	—	—	—	—	—	—	—	—	—	—	4	—	—	—
Maíz	950	1.097	—	612	10	—	—	—	—	71	149	660	250	—	55
Demás cereales	—	—	—	32	30	—	—	—	—	4	15	31	—	—	—
Harina	168	—	291	—	—	—	—	—	—	18	18	8	—	—	—
Afrecho, afrechillo	—	—	—	—	—	134	—	—	—	4	2	—	—	56	—
Pasto seco	—	—	—	—	—	—	—	—	—	—	—	8	—	—	—
Cueros vac. y yeg.	—	—	—	—	—	—	—	—	—	48	38	6	—	—	—
Cueros lanares	—	—	—	—	—	—	—	—	—	—	—	—	—	—	—
Lana	—	—	—	—	—	—	—	—	—	—	—	17	—	—	—
Petróleo	—	—	—	—	—	—	—	—	—	—	—	—	—	—	—
Cemento	—	—	—	—	—	—	—	—	—	3	1	2	—	—	—
Sal	—	—	—	—	—	—	—	—	—	21	69	149	—	—	—
Papas	279	626	27	—	—	—	—	—	—	—	—	9	—	—	—
Piedras	—	50	—	—	—	—	—	—	—	—	—	—	—	—	—
Centeno	—	—	—	—	—	—	—	—	—	—	—	—	—	—	—
Avena	19	21	—	—	—	—	—	—	—	—	—	—	—	—	—
Leña	—	—	—	—	12	—	—	—	—	—	—	—	—	—	—
Vino	—	—	—	504	488	540	—	—	—	41	38	27	—	—	—
Cal	—	—	—	—	—	—	—	—	—	10	4	2	—	—	—
Carbón de leña	—	—	—	7	—	31	—	—	—	3	2	—	—	—	—
Kerosene y nafta	—	—	—	—	—	—	—	—	—	—	1	4	28	24	26
Carbón de piedra	—	—	—	—	—	—	—	—	—	6	1	5	—	—	—
Piedra caliza	—	—	—	—	—	—	—	—	—	—	—	—	—	—	—
Demás artículos	3.381	3.568	3.579	377	396	291	—	—	—	2.237	2.266	2.272	138	614	830
TOTAL	*4.800*	*5.662*	*4.882*	*1.532*	*936*	*996*	—	—	—	*2.469*	*2.620*	*3.247*	*416*	*694*	*911*

59 - CARGA SALIDA DE LAS ESTACIONES DEL FERROCARRIL DE ROSARIO A PUERTO BELGRANO Y ACUMULATIVO TRIMESTRAL DE TODAS LAS ESTACIONES DE LOS DISTINTOS FERROCARRILES

Clase de carga	ESTACIONES DEL F. C. R. A P. B.									ACUMULATIVOS DEL TRIMESTRE					Acumulativo general del trimestre
	Rosario ciudad			Pto. Rosario			Mataderos			ESTACIONES DE FF. CC.					
	Abr.	May.	Jun.	Abr.	May.	Jun.	Abr.	May.	Jun.	C. Arg.	Estado	Sta. Fe	C.Gral. Bs. As.	Ros. a P. B.	
Ganado (cabezas):															
Porcino	—	—	—	—	—	—	—	—	—	—	1	—	50	—	51
Ovino	—	—	—	—	—	—	—	—	—	—	1	—	—	—	1
Caballar	13	—	—	—	—	—	9	—	3	9	52	16	—	25	102
Vacuno	13	—	—	—	—	—	—	—	—	—	87	1	36	13	137
Peso del gan. (tns.)	12	—	—	—	—	—	4	—	1	4	71	7	15	17	114
Otras cargas (tons.):															
Trigo	—	—	—	—	—	—	—	—	—	343	797	981	7	—	2.128
Lino	—	—	—	—	—	—	—	—	—	87	2	—	4	—	93
Maíz	875	876	395	—	—	180	—	—	—	13.793	4.005	2.669	1.185	2.326	22.978
Demás cereales	—	58	—	—	—	—	—	—	—	355	362	62	50	58	887
Harina	33	24	20	—	—	—	—	—	—	466	399	459	44	77	1.445
Afrecho, afrechillo	—	—	—	—	—	—	—	—	—	1.849	—	134	62	—	1.545
Pasto seco	—	—	—	—	—	—	—	—	—	20	—	—	8	—	28
Arena	—	—	—	298	168	20	—	—	—	—	—	—	—	486	486
Cueros vac. y yeg.	—	—	—	—	—	—	—	—	—	—	—	—	92	—	92
Cueros lanares	—	—	—	—	—	—	—	—	—	—	—	—	—	—	—
Lana	—	—	—	—	—	—	—	—	—	—	—	—	17	—	17
Yerba mate	162	88	81	—	—	—	—	—	—	—	—	—	—	331	331
Petróleo	—	—	—	—	—	—	—	—	—	275	23	—	—	—	298
Cemento	—	1	1	—	16	16	—	—	—	914	52	—	6	31	1.006
Sal	212	30	—	—	—	—	—	—	—	1.645	185	—	239	242	2.261
Papas	3	12	10	—	—	—	—	—	—	1.298	666	932	49	25	2.970
Piedra	—	—	—	—	—	—	—	—	—	61	21	50	—	—	135
Azúcar	81	342	4	—	—	—	—	—	—	—	—	—	—	427	427
Centeno	—	—	—	—	—	—	—	—	—	6	3	—	—	—	9
Avena	31	—	—	—	—	—	—	—	—	119	47	40	—	31	237
Leña	20	20	31	—	—	—	—	—	—	180	86	12	—	81	299
Vino	58	61	88	—	—	—	—	—	—	1.412	517	1.482	106	207	3.754
Cal	2	3	1	—	—	—	—	—	—	17	71	—	16	6	110
Carbón de leña	—	1	3	—	—	—	—	—	—	154	13	38	5	4	214
Kerosene y nafta	19	31	28	19	27	29	—	—	—	4.907	195	—	83	153	5.338
Carbón de piedra	3	4	1	—	—	—	—	—	—	260	157	—	12	8	437
Piedra caliza	—	—	—	—	—	—	—	—	—	—	—	—	—	—	—
Frutas y verduras	98	290	506	—	—	—	—	—	—	—	—	—	—	894	894
Demás artículos	985	767	697	—	14	—	—	—	—	68.287	17.072	11.893	8.357	2.463	108.071
TOTAL	2.594	2.618	1.866	317	225	245	4	—	1	94.955	24.664	18.758	10.357	7.870	156.604

60 - PASAJEROS ENTRADOS POR ESTACIONES Y FERROCARRILES

FF. CC. y Estaciones	Abril	Mayo	Junio	Acum.
Central Argentino:	109.983	104.563	114.706	**329.251**
R. Norte y Central	90.139	84.349	93.101	267.589
Barrio Arroyito	182	251	487	920
Barrio Vila	3.251	3.462	3.440	10.153
Fisherton	6.961	7.591	8.002	22.554
Ludueña	8.357	7.838	8.218	24.413
Sarratea	1.093	1.071	1.458	3.622
Estado:	25.435	21.853	24.563	**74.851**
Emp. Graneros	872	826	430	2.128
Hume	270	330	336	936
Nuevo Alberdi	1.842	2.096	1.602	5.540
Rosario Sud	17.805	17.585	17.920	53.310
Rosario Oeste	4.646	4.016	4.275	12.937
Santa Fe:	1.665	935	1.643	**4.243**
Rosario S. F.	1.503	793	1.438	3.734
Sorrento	162	142	205	509
C. Gral. Bs. Aires:	2.148	2.058	2.456	**6.662**
La Bajada	196	240	210	646
Rosario C. G.	1.952	1.818	2.246	6.016
Ros. a P. Belgrano:	2.188	1.622	2.273	**6.083**
Rosario Ciudad	2.188	1.622	2.273	6.083
TOTAL GENERAL	**141.419**	**134.030**	**145.641**	**421.090**

61 - PASAJEROS SALIDOS POR ESTACIONES Y FERROCARRILES

FF. CC. y Estaciones	Abril	Mayo	Junio	Acum.
Central Argentino:	109.741	104.337	114.443	**328.521**
R. Norte y Central	89.964	84.198	92.916	267.078
Barrio Arroyito	178	245	479	902
Barrio Vila	3.239	3.447	3.427	10.113
Fisherton	6.944	7.569	7.977	22.490
Ludueña	8.330	7.815	8.197	24.342
Sarratea	1.086	1.063	1.447	3.596
Estado:	24.987	24.650	23.964	**73.601**
Emp. Graneros	798	845	479	2.122
Hume	311	314	352	977
Nuevo Alberdi	1.875	1.934	1.477	5.286
Rosario Sud	16.794	16.570	16.713	50.077
Rosario Oeste	5.209	4.987	4.943	15.139
Santa Fe:	1.653	900	1.642	**4.195**
Rosario S. F.	1.440	727	1.359	3.526
Sorrento	213	173	283	669
C. Gral. Bs. Aires:	2.726	1.913	1.910	**6.549**
La Bajada	453	232	149	834
Rosario C. G.	2.273	1.681	1.761	5.715
Ros. a P. Belgrano:	2.713	1.399	1.106	**5.217**
Rosario Ciudad	2.712	1.399	1.106	5.217
TOTAL GENERAL	**141.819**	**133.199**	**143.065**	**418.083**

OMNIBUS, MICROS Y COLECTIVOS INTERURBANOS

62 - EMPRESAS — LINEAS — LONGITUD — VEHICULOS — MONTO — PERSONAL VIAJES Y PASAJEROS — POR MES Y TRIMESTRE

CONCEPTOS	Abril	Mayo	Junio	Acum.
Número de empresas	29	29	29	
Número de líneas que sirven las empresas	42	42	42	
Longitud de las líneas, en Kms.	12.385	12.385	12.393	
Vehículos en circulación:	300	302	301	
Omnibus	159	159	161	
Micros	112	113	110	
Colectivos	29	30	30	
Monto de los capitales en explotación, en m$n.	6.620.120	6.645.120	6.741.120	
Personal empleado: (guardas, conductores, empl. de adm. y talleres, etc.)	1.006	1.008	1.007	
Viajes de ida	10.293	11.096	11.043	**32.432**
Viajes de vuelta	10.236	11.022	11.005	**32.263**
Pasajeros entrados	243.513	269.977	282.074	**795.564**
Pasajeros salidos	255.661	264.941	275.667	**796.269**

NAVEGACION

63 - BUQUES ENTRADOS Y SALIDOS – MOVIMIENTO DE PASAJEROS POR VIA FLUVIAL

CIFRAS MENSUALES

VAPORES Y BUQUES	MOVIMIENTO DE ENTRADAS						MOVIMIENTO DE SALIDAS					
	Buques			Pasajeros			Buques			Pasajeros		
	Abr.	May.	Jun.	Abr.	May.	Jun.	Abr.	May.	Jun.	Abr.	May.	Jun.
Vapores:	**90**	**102**	**121**	**3.406**	**2.377**	**1.484**	**80**	**109**	**86**	**2.042**	**2.229**	**1.793**
de ultramar	9	13	11	1	—	3	4	5	6	6	16	—
de ultramar, navegación interior	9	14	16	—	—	—	8	20	20	—	—	—
de cabotaje	64	64	88	3.405	2.353	1.466	60	61	55	2.036	2.213	1.793
de cabotaje internacional	8	11	6	—	24	15	8	23	5	1	—	—
Buques a motor:	**353**	**368**	**364**	—	—	—	**236**	**373**	**379**	—	—	—
de ultramar	1	1	2	—	—	—	5	—	3	—	—	—
de ultramar, navegación interior	7	2	6	—	—	—	6	2	3	—	—	—
de cabotaje	344	361	356	—	—	—	221	361	368	—	—	—
de cabotaje internacional	1	4	—	—	—	—	4	10	5	—	—	—
Buques sin motor (a remolque):	**91**	**86**	**75**	—	—	—	**81**	**90**	**69**	—	—	—
de cabotaje	88	78	75	—	—	—	74	80	69	—	—	—
de cabotaje internacional	3	8	—	—	—	—	7	10	—	—	—	—
de ultramar	—	—	—	—	—	—	—	—	—	—	—	—

SERVICIO TELEGRAFICO Y POSTAL

64 - TELEGRAFO – MOVIMIENTO DE LAS OFICINAS DEL TELEGRAFO DE LA NACION Y DE LAS EMPRESAS FERROVIARIAS Y PARTICULARES

Oficinas habilit. al público	**33**	Despachos expedidos	152.374	Despachos recibidos	169.385
Telégrafos de la Nación	18	**Internos**	149.251	**Internos**	166.704
Empresas particulares	2	**Internacionales**	3.053	**Internacionales**	2.681
Empresas ferroviarias	13			Total expedidos y recibidos	321.689

65 - CORREOS - MOVIMIENTO TRIMESTRAL DE LA CASA CENTRAL, AGENCIAS PRINCIPALES SUCURSALES, AGENCIAS Y ESTAFETAS SUBURBANAS

Oficinas habilit. al público	**28**	**Giros internos emitidos:**		Certificados	*445*
Casa Central	1	Postales: Cantidad	30.535	Cartas	340
Sucursales	13	Importe en m$n.	1.716.223,09	Impres. y pap. negocios	82
Agencias	4	Comis. en m$n.	16.819,18	Muestras	23
Estafetas suburbanas	10	de Servicio: Cantidad	1.500	Expresos	—
		Importe en m$n.	103.291,41	Libros de edic. argentin.	—
Corresp. interna expedida	**10.185.747**	Telegr.: Cantidad	1.764		
Simple	*9.627.522*	Importe en m$n.	306.454,48	**Correspondencia recibida del exterior**	**1.384**
Cartas y tarjetas post.	5.417.100	Comis. en m$n.	3.044,11		
Impresos diferidos	1.564.709			Ordinaria	—
Otros impresos	2.566.790	**Giros internacion. emitidos:**		Cartas y tarj. postales	—
Libros de edic. argent.	65	Postales: Cantidad	136	Impres. y pap. negocios	—
Muestras	24.655	Importe en m$n.	10.519,51	Muestras	—
Pequeños paquetes	39	Comis. en m$n.	103,19		
Aérea	38.110	Telegr.: Cantidad	—	Certificados	*1.384*
Cargo	14.213	Importe en m$n.	—	Cartas	1.274
Expresos	2.041	Comis. en m$n.	—	Impres. y pap. negocios	92
Certificada	*558.225*			Muestras	18
Cartas	342.424	**Valores al cobro - Emitidos**		Expresos	—
Impresos	94.575	Cantidad	6.283		
Libros de edic. argent.	2.405	Importe en m$n.	789.549,43	**Encomiendas expedidas al exterior**	**2.659**
Muestras	5.112				
Pequeños paquetes	390	**Bonos Postales emitidos:**		Encomiendas comunes	*2.658*
Aérea	8.825	Cantidad	11.661	Hasta 1 kg.	33
Expresos	103.077	Importe en m$n.	67.789,30	De 1 hasta 5 kg.	2.468
Libr. de edic. arg. C. R.	988	Comisión en m$n.	1.678,45	De 5 hasta 10 kg.	157
Contra-reembolso	429			De 10 hasta 15 kg.	—
		Giros Internos abonados:		Con valor declarado	*1*
Envíos hechos por la ofic.	**210.921**	Postales: Cantidad	101.320	Hasta 1 kg.	—
Oficios	*15.725*	Importe en m$n.	4.835.161,71	De 1 kg.	1
Valijas	*41.606*	de Servicio: Cantidad	1.591	De 5 kg.	—
Malas	*153.590*	Importe en m$n.	71.936,28	De 10 kg.	—
		Telegr.: Cantidad	3.794	De 15 kg.	—
	165.629	Importe en m$n.	397.967,34		
Encomiendas internas	52			Resumen de las encom. depositadas p. el público	*2.659*
Con valor declarado	74.867	**Giros Internac. abonados:**			
Contra reembolso	—	Postales: Cantidad	87	Abril	817
Contra reembolso y V. D.	6.188	Importe en m$n.	5.606,52	Mayo	897
Expresos	78	Telegr.: Cantidad	—	Junio	945
Aérea	83.664	Importe en m$n.	—		
Ordinarias	780			**Encomiendas recibidas del exterior**	**457**
Granja		**Bonos Postales cobrados:**			
		Cantidad	19.866	Encomiendas comunes	*936*
Valores declarados:		Importe en m$n.	113.779,75	Hasta 1 kg.	45
Al interior: Valores	1.566			De 1 hasta 5 kg.	148
Imp. en m$n.	81.475,61	**Valores al cobro - Cobrados**		De 5 hasta 10 kg.	73
de Servicio: Valores	326	Cantidad	4.894	De 10 hasta 15 kg.	39
Imp. en m$n.	81.520,62	Importe en m$n.	64.899,05	De 15 hasta 20 kg.	21
Al exterior: Valores	22				
Imp. en franc.	3.836,00	**Corresp. exp. al exterior**	**535**	Con valor declarado	*191*
		Ordinaria	90	Hasta 1 kg.	60
Producid. de Correos (m$n)	**810.046,85**	Cartas y tarj. postales.	90	De 1 kg.	19
Abril	268.094,02	Impres. y pap. negocios	—	De 5 kg.	40
Mayo	275.765,99	Muestras	—	De 10 kg.	4
Junio	266.186,84	Libros edic. argentina.	—	De 15 kg.	8

III - MERCADO DE PRODUCTOS

ABASTECIMIENTO

66 - PRODUCTOS DE PRIMERA NECESIDAD INTRODUCIDOS MENSUALMENTE PARA CONSUMO

Productos	Unidad	Abril	Mayo	Junio	Acum.	Productos	Unidad	Abril	Mayo	Junio	Acum.
Carnes:											
Bovina	kilo	3.094.709	3.347.686	3.175.553	**9.617.947**	Aves de caza	piezas	—	532	296	**828**
Ovina	"	48.188	65.967	49.813	**163.568**						
Porcina	"	82.603	103.968	106.646	**293.217**	Animales de caza	"	10	148	9.491	**9.649**
Aves y animales domésticos:											
Gallinas y poll.	piezas	57.202	69.962	61.318	**188.482**	Leche	litros	4.044.288	3.995.248	4.421.080	**12.460.616**
Pavos y pavit.	"	1.645	1.750	961	**4.356**						
Gansos y patos	"	3.432	2.758	2.567	**8.757**	Verduras y frutas	carrad.	3.631	3.919	3.974	**11.524**
Conejos	"	2.046	1.849	1.816	**5.711**						
Palomas	"	1.639	1.268	2.234	**5.141**	Huevos	docena	261.249	244.926	201.491	**707.660**

67 - MOVIMIENTO MENSUAL DE HACIENDA DESTINADA A CONSUMO LOCAL
MERCADO DE HACIENDAS Y CARNES

Movimiento	ABRIL			MAYO			JUNIO			ACUMULATIVO		
	Bovinos	Ovinos	Porcinos	Bovinos	Ovinos	Porcinos	Bovinos	Ovinos	Porcinos	Bovinos	Ovinos	Porcinos
Existencia, a principio de mes, en corrales	973	279	65	1.333	206	35	1.604	37	138	**973**	**279**	**65**
Entradas	10.412	1.386	654	11.949	1.649	823	10.163	1.617	635	**32.524**	**4.652**	**2.111**
Extraídos:												
Para consumo	10.117	1.445	674	11.504	1.801	711	10.544	1.458	659	**32.165**	**4.704**	**2.044**
Decomisos	32	—	8	68	1	5	56	5	6	**156**	**6**	**19**
Esterilizados	—	—	—	—	—	—	—	—	—	—	—	—
Muertos en corral	3	14	2	6	16	3	1	12	—	**10**	**42**	
TOTALES	10.152	1.459	684	11.578	1.818	719	10.601	1.475	665	**32.331**	**4.752**	**2.068**
Existencia a fin de mes, en corrales	1.233	206	35	1.604	37	138	1.166	179	108	**1.166**	**179**	**108**

68 - MOVIMIENTO SEMANAL DE BOVINOS EN EL MERCADO DE ROSARIO
JUNTA NACIONAL DE CARNES

Movimiento	ABRIL				MAYO					JUNIO			
	Semana terminada el día				Semana terminada el día					Semana terminada el día			
	5	12	19	26	3	10	17	24	31	7	14	21	28
Existencia:													
Entradas	2.223	5.574	4.675	4.961	3.829	6.241	3.598	5.399	5.658	3.948	5.163	4.642	5.169
Remanente	38	—	—	—	—	—	5	—	—	—	—	—	4
Reventas	—	—	—	—	—	—	—	—	—	—	—	—	—
TOTALES	**2.261**	**5.574**	**4.675**	**4.961**	**3.829**	**6.241**	**3.603**	**5.399**	**5.658**	**3.948**	**5.163**	**4.642**	**5.173**
Salidas:													
Frigorífico Swift	1.058	2.835	2.069	2.351	1.773	3.031	1.658	2.655	2.513	1.869	2.534	2.198	2.817
Corporación Argentina	353	542	635	540	510	833	347	702	559	409	615	627	586
Para consumo	850	2.187	1.969	2.042	1.546	2.385	1.598	2.042	2.522	1.604	1.991	1.813	1.767
Para invernada	—	9	2	28	—	2	—	—	64	55	4	—	9
Retirados de venta	—	1	—	—	—	5	—	—	—	11	19	—	—
Muertos	—	—	—	—	—	—	—	—	—	—	—	—	—
Sin vender	—	—	—	—	—	5	—	—	—	—	—	4	4
TOTALES	**2.261**	**5.574**	**4.675**	**4.961**	**3.829**	**6.241**	**3.603**	**5.399**	**5.658**	**3.948**	**5.163**	**4.642**	**5.173**
Clasific. de las ventas:													
Novillos	1.108	2.796	2.124	2.327	1.703	2.820	1.744	2.276	2.403	1.394	2.134	2.200	2.019
Novillitos	432	789	655	699	579	825	370	540	731	457	593	683	557
Vacas	331	991	1.020	1.064	882	1.311	961	1.461	1.407	1.179	1.340	843	1.592
Vaquillonas	199	469	489	426	379	587	300	570	585	426	544	444	471
Terneros	163	445	320	361	193	570	168	441	440	306	421	372	389
Mamones	2	9	6	8	20	19	7	7	14	52	12	17	21
Toros, torunos y bueyes	26	73	59	76	72	97	52	103	75	121	97	79	118
Caídos	—	1	2	—	1	2	1	1	3	2	3	—	2
TOTALES	**2.261**	**5.573**	**4.675**	**4.961**	**3.829**	**6.231**	**3.603**	**5.399**	**5.658**	**3.937**	**5.144**	**4.638**	**5.169**
Pesos medios por cabeza:													
(en kilos):													
Novillos	446	437	440	443	434	450	442	463	438	443	451	452	443
Novillitos	317	319	316	320	324	320	319	291	314	313	320	324	311
Vacas	458	438	453	446	442	438	440	442	443	435	446	446	447
Vaquillonas	299	300	297	295	308	294	302	304	306	314	313	302	314
Terneros	175	182	178	184	183	184	181	184	181	196	180	193	192
Mamones	63	82	83	83	83	87	87	91	92	86	88	98	90
Toros, torunos y bueyes	596	573	550	565	558	600	556	578	579	569	587	588	578

69 - MOVIMIENTO MENSUAL DE PAPAS *
MERCADO MUNICIPAL DE PAPAS

Procedencia	ABRIL				MAYO				JUNIO				
	Exist. anter.	Entrada	Salida Venta	Salida Merma	Exist. anter.	Entrada	Salida Venta	Salida Merma	Exist. anter.	Entrada	Salida Venta	Salida Merma	Exist. al cierre del trim.
Norte (Tucumán, Salta, Jujuy)	—	—	—	—	—	—	—	—	—	—	—	—	—
San Juan	—	—	—	—	—	—	—	—	—	—	—	—	—
Mendoza	—	384	242	—	92	—	92	—	0	1.519	1.115	4	400
Rosario	1.447	21.618	22.848	117	0	1.580	1.577	3	0	708	704	4	—
Córdoba	—	—	—	—	—	—	—	—	—	—	—	—	—
Sudeste de Bs. Aires	1.294	36.132	29.726	108	7.542	74.609	75.512	657	5.982	38.287	43.372	74	823
Río Negro	—	—	—	—	—	—	—	—	—	—	—	—	—
Oeste Bs. Aires	—	—	—	—	—	—	—	—	—	—	—	—	—
Semilla certificada	—	—	—	—	—	—	—	—	—	—	—	—	—
TOTAL	2.741	57.984	52.816	275	7.634	76.189	77.181	660	5.982	40.514	45.191	82	1.223

(*) Bolsas de 60 kilogramos.

PRECIOS POR MAYOR

70 - PRODUCTOS DE GRANJA, VERDURAS Y FRUTAS - PROMEDIOS MENSUALES DE PRECIOS MAXIMOS Y MINIMOS. COTIZADOS EN PLAZA

Artículos	Unidad	Abril Máximo	Abril Mínimo	Mayo Máximo	Mayo Mínimo	Junio Máximo	Junio Mínimo
Huevos	docena	1,40	1,35	1,68	1,63	1,44	1,39
Leche	litro	0,16	0,16	0,16	0,16	0,16	0,16
Quesos:							
Reggiano	kilo	2,60	2,60	2,60	2,60	2,60	2,60
Id. extra	,,	3,00	3,00	3,00	3,00	3,00	3,00
Sbrinz común	,,	1,60	1,50	1,60	1,50	1,50	1,40
Id. extra	,,	2,60	2,30	2,60	2,30	2,60	2,30
Cheddar	,,	2,60	2,60	2,60	2,60	2,60	2,60
Pategrás	,,	1,60	1,50	1,60	1,50	1,60	1,50
Trebolgiano	,,	4,20	4,20	4,20	4,20	4,20	4,20
Cuartirolo	,,	1,70	1,60	1,70	1,60	1,60	1,50
Manteca:							
Superior	kilo	2,25	2,25	2,25	2,25	2,25	2,25
Primera	,,	2,25	2,25	2,25	2,25	2,25	2,25
Segunda	,,	2,05	2,00	2,05	2,00	2,05	2,00
Gallinas:							
Especiales	yunta	7,40	6,22	7,71	6,96	7,49	6,89
Buenas	,,	5,57	4,59	6,23	5,33	5,80	5,30
Chicas	,,	3,96	3,46	5,12	4,39	4,07	3,56
Pollos:							
Especiales	yunta	7,06	6,85	8,01	7,31	7,15	6,67
Buenos	,,	5,49	4,55	6,87	6,30	6,00	5,41
Chicos	,,	4,24	3,28	4,42	4,19	3,98	3,48
Palomas	,,	0,50	0,40	0,50	0,40	0,50	0,40
Patos:							
Criollos	yunta	4,28	3,61	4,93	4,43	4,65	4,10
Marruecos	,,	3,70	3,24	4,18	3,73	4,00	3,35
Gansos	,,	6,01	5,04	6,53	6,03	6,97	6,82
Pavos	kilo	1,40	1,28	1,45	1,10	1,34	1,11
Conejos	yunta	5,47	2,90	6,20	3,74	6,50	3,19
Verduras:							
Acelga	doc. at.	1,31	1,06	0,83	0,63	0,83	0,60
Achicoria	,,	0,57	0,49	0,50	0,40	0,57	0,47
Ajíes	cien	0,88	0,66	0,79	0,50	0,80	0,57
Ajíes morrones	,,	7,56	3,79	5,25	2,25	—	—
Ajos	ristra	3,61	1,10	3,52	0,77	4,50	1,03
Ajos	100 cab	2,92	1,20	2,92	1,04	3,49	1,00
Albahaca	doc. at.	1,13	0,91	0,92	0,74	1,25	1,03
Alcauciles	docena	—	—	—	—	—	—
Apio	,,	2,71	2,21	4,05	3,02	3,86	1,71
Arvejas	10 ks.	7,87	6,68	6,66	4,89	6,06	4,76
Batatas	,,	1,23	0,88	1,11	0,76	1,10	0,85
Berenjenas	docena	1,16	0,64	0,86	0,62	0,99	0,47
Berros	doc. at	0,80	0,60	—	—	—	—
Borraja	,,	0,63	0,47	—	—	—	—
Brócolis	,,	—	—	—	—	3,95	2,28
Cardos	atado	0,87	0,66	0,85	0,58	0,83	0,53
Cebollas cabeza	bolsa	16,74	15,52	16,58	15,58	17,76	16,74
Cebollas cabeza	10 ks.	3,17	3,00	3,24	3,05	3,55	3,45
Cebollas verdeo	doc. at	1,19	1,00	1,20	0,94	1,42	1,03
Chaucha balina	10 ks.	6,26	4,13	7,26	5,02	9,04	5,78
Chaucha fina	,,	3,60	3,00	—	—	—	—
Chauchón	,,	6,00	5,10	3,79	2,86	—	—
Choclos	cien	—	—	—	—	—	—
Coles negros	docena	0,74	0,59	0,72	0,54	0,57	0,48
Coliflor	,,	—	—	5,15	3,12	4,78	2,50
Escarola	canasto	1,84	1,52	1,07	0,83	1,06	0,83
Espárragos	doc. at	—	—	—	—	—	—
Espinaca	,,	1,42	1,21	0,81	0,62	0,87	0,63
Espinaca franc.	,,	—	—	—	—	—	—
Habas	10 ks.	—	—	—	—	—	—
Hinojos	docena	0,79	0,67	0,65	0,49	0,76	0,43
Lechuga	canasto	3,25	2,74	1,45	1,33	1,60	1,24
Nabos	doc. at	0,94	0,78	0,59	0,42	0,55	0,39
Orégano	paquet.	0,14	0,11	0,14	0,12	0,11	0,10

Artículos	Unidad	Abril Máximo	Abril Mínimo	Mayo Máximo	Mayo Mínimo	Junio Máximo	Junio Mínimo
Papas	bolsa	15,42	13,40	16,77	13,12	18,33	16,45
Papas	10 ks.	2,57	2,33	2,91	2,47	3,20	2,96
Papas nuevas	,,	2,63	2,37	2,72	2,45	—	—
Pepinos	docena	—	—	—	—	—	—
Perejil	doc. at.	4,16	3,76	2,63	2,18	1,02	0,81
Pimientos vin.	cien	3,14	2,70	6,75	3,00	—	—
,, red. pic.	,,	8,80	6,40	7,21	3,00	8,78	3,26
Porotos mant.	10 ks.	5,60	5,08	4,95	4,42	3,94	3,50
Porotos color.	,,	—	—	—	—	3,50	3,50
Puerros	doc. at	1,56	1,34	1,66	1,44	2,10	1,67
Rabanitos	,,	0,66	0,51	0,67	0,50	0,68	0,53
Radicheta	,,	0,55	0,36	0,54	0,35	0,58	0,37
Remolacha	,,	1,38	1,13	0,97	0,76	0,90	0,69
Repollos bcos.	docena	2,68	2,24	1,87	1,17	1,47	0,96
Repollos cresp.	,,	1,50	1,12	0,50	1,01	0,85	0,45
Repoll. Bruselas	,,	—	—	—	—	—	—
Salsifíes	doc. at	1,87	1,60	—	—	1,56	1,34
Tomates	cajón	16,16	12,42	19,96	15,29	34,39	27,09
Tomates	caja	7,47	5,79	9,35	6,81	14,15	9,50
Tomates	10 ks.	5,80	4,98	6,65	5,65	12,40	10,26
Zanahorias	doc. at	4,17	3,24	3,33	2,17	1,81	1,10
Zapallitos	docena	0,55	0,43	0,59	0,46	0,62	0,41
Zapallos	,,	11,83	7,50	—	—	—	—
Zapallos	c/uno	1,54	0,66	—	—	—	—
Zapallos	kilo	0,14	0,11	0,16	0,12	0,20	0,15
Radichas	docena	—	—	—	—	—	—
Frutas:							
Ananás	cajón	—	—	—	—	—	—
Ananás	c/uno	—	—	—	—	—	—
Bananas	cacho	11,96	6,78	14,58	6,33	12,91	6,39
Cerezas	cajón	—	—	—	—	—	—
Ciruelas	,,	—	—	—	—	—	—
Ciruelas	caja	—	—	—	—	—	—
Damascos	cajón	—	—	—	—	—	—
Duraznos	,,	7,33	7,33	—	—	—	—
Frutillas	caja	—	—	—	—	—	—
Granadas	cien	4,58	2,83	—	—	—	—
Guindas	caja	—	—	—	—	—	—
Higos	,,	—	—	—	—	—	—
Kakis	,,	13,00	12,00	—	—	—	—
Limas	cien	—	—	—	—	—	—
Limones	,,	5,15	2,20	4,48	1,87	3,41	1,43
Mandarinas	cajón	11,23	10,15	10,66	7,48	10,67	6,33
Manzanas:							
Beauty	cajón	17,16	15,76	17,50	14,79	16,13	14,22
Deliciosas	,,	25,84	20,88	25,67	18,50	26,35	19,35
Jonathan	,,	16,40	14,92	16,17	14,33	15,96	14,52
Cara Sucia	cien	7,28	3,49	6,21	2,67	7,09	3,37
Melones	,,	35,00	31,00	—	—	—	—
Melones	docena	4,50	4,00	—	—	—	—
Membrillos	cien	—	—	—	—	—	—
Naranjas bras.	,,	—	—	—	—	—	—
Naranjas corr.	,,	4,93	4,31	3,61	2,92	3,21	2,04
Naranjas salt.	,,	9,31	6,86	6,07	4,98	5,11	4,15
Naranjas calil.	,,	—	—	—	—	—	—
Naranjas quint.	,,	—	—	—	—	—	—
Nísperos	cajón	—	—	—	—	—	—
Peras R. Negro	,,	15,04	13,54	15,75	14,37	14,22	11,43
Peras quinta	cien	—	—	6,00	2,00	—	—
Pelones	docena	—	—	—	—	—	—
Pomelos	docena	3,31	2,49	2,39	1,63	2,09	1,59
Sandías	docena	3,00	2,33	—	—	—	—
Uva moscatel.	cajón	11,67	11,07	—	—	—	—
Uva negra	,,	9,90	9,04	9,22	8,78	11,00	10,00
Uva rosada	,,	9,56	8,83	9,58	9,00	10,11	9,89

71 - TRIGO, MAIZ, CEBADA Y CENTENO - COTIZACIONES DIARIAS

Día	TRIGO									MAIZ			CEBADA			CENTENO		
	DURO Y SEMIDURO						SEMIDURO			Exportación Amarillo y o/ colorado. A granel			Cervecera Grado 2			Grado 2		
	Grado 1			Grado 2			Grado 3											
	Abril	Mayo	Junio	Abril	Mayo	Junio	Abril	Mayo	Junio	Abril	Mayo	Junio	Abril	Mayo	Junio	Abril	Mayo	Junio
1										16.25	—							
2										16.25	17,00							
3										—	17,00							
4										—	—							
5										—	17,00							
6										—	17,00							
7	SIN	SIN	SIN	SIN	SIN	SIN	SIN	SIN	SIN	16,50	17,00	SIN	SIN	SIN	SIN	SIN	SIN	SIN
8	COTIZACIÓN	COTIZACIÓN	COTIZACIÓN	COTIZACIÓN	COTIZACIÓN	COTIZACIÓN	COTIZACIÓN	COTIZACIÓN	COTIZACIÓN	16,50	17,00	COTIZACIÓN	COTIZACIÓN	COTIZACIÓN	COTIZACIÓN	COTIZACIÓN	COTIZACIÓN	COTIZACIÓN
9										17,00	17,00							
10										17,00	—							
11										17,00	—							
12										17,00	—							
13										—	s/c.							
14										—	s/c.							
15										17,00	—							
16										17,00	s/c.							
17										17,00	s/c.							
18										17,00	—							
19										17,00	s/c.							
20										—	s/c.							
21										17,00	s/c.							
22										17,00	s/c.							
23										17,00	s/c.							
24										17,00	s/c.							
25										17,00	—							
26										17,00	s/c.							
27										—	s/c.							
28										17,00	s/c.							
29										17,00	s/c.							
30										17,00	s/c.							
31										—	s/c.							
Máx.										17,00	17,00							
Mín.										16,25	17,00							
Prom.										16,89	17,00							

72 - LINO Y GIRASOL. COTIZACION DIARIA

Día	LINO															GIRASOL		
	Grado Super por entrega			Grado Nº 1 por entrega			Grado Nº 2 Base de cotización			Grado Nº 3 por entrega			Grado Nº 4 por entrega			Tipo oficial		
	Abril	Mayo	Junio	Abril	Mayo	Junio	Abril	Mayo	Junio	Abril	Mayo	Junio	Abril	Mayo	Junio	Abril	Mayo	Junio
1																		
2																		
3																		
4																		
5																		
6																		
7	SIN	SIN	SIN	SIN	SIN	SIN	SIN	SIN	SIN	SIN	SIN	SIN	SIN	SIN	SIN	SIN	SIN	SIN
8	COTIZACIÓN	COTIZACIÓN	COTIZACIÓN	COTIZACIÓN	COTIZACIÓN	COTIZACIÓN	COTIZACIÓN	COTIZACIÓN	COTIZACIÓN	COTIZACIÓN	COTIZACIÓN	COTIZACIÓN	COTIZACIÓN	COTIZACIÓN	COTIZACIÓN	COTIZACIÓN	COTIZACIÓN	COTIZACIÓN
9																		
10																		
11																		
12																		
13																		
14																		
15																		
16																		
17																		
18																		
19																		
20																		
21																		
22																		
23																		
24																		
25																		
26																		
27																		
28																		
29																		
30																		
31																		
Máx.																		
Mín.																		
Prom.																		

73 - BOVINOS, PROMEDIOS SEMANALES DE PRECIOS, POR KILO

Clasificación	ABRIL				MAYO					JUNIO			
	Semana terminada el día				Semana terminada el día					Semana terminada el día			
	5	12	19	26	3	10	17	24	31	7	14	21	28
Novillos	0,4787	0,4510	0,4643	0,4711	0,4835	0,4781	0,4726	0,4915	0,4715	0,4769	0,4899	0,4931	0,4951
Novillitos	0,4613	0,4182	0,4421	0,4550	0,4624	0,4546	0,4495	0,4401	0,4316	0,4314	0,4467	0,4618	0,4528
Vacas	0,3879	0,3681	0,3768	0,3741	0,3788	0,3725	0,3729	0,3684	0,3549	0,3500	0,3730	0,3876	0,3830
Vaquillonas	0,4247	0,3736	0,3878	0,4016	0,4320	0,4036	0,4104	0,4127	0,3967	0,3888	0,3909	0,4357	0,4128
Terneros	0,4533	0,4161	0,4202	0,4302	0,4460	0,4441	0,4667	0,4550	0,4338	0,4135	0,4414	0,4888	0,4640
Mamones	0,3440	0,2892	0,3466	0,3197	0,3512	0,3667	0,3985	0,3969	0,3875	0,3870	0,4249	0,4300	0,4026
Toros-torunos	0,3340	0,2986	0,3526	0,3305	0,3427	0,2906	0,3667	0,3182	0,3219	0,3048	0,3296	0,3314	0,3341

74 - BOVINOS, PROMEDIOS SEMANALES DE PRECIOS, POR CABEZA

Novillos	213,36	196,91	204,42	208,83	210,03	215,24	208,92	228,96	206,62	211,31	220,94	222,97	219,42
Novillitos	146,26	133,56	139,85	145,64	149,99	145,58	143,47	129,89	135,54	135,16	143,01	149,60	140,70
Vacas	175,54	156,96	170,81	166,90	167,31	163,12	164,03	162,88	157,06	152,09	166,42	172,84	171,37
Vaquillonas	126,94	112,16	115,28	118,57	133,41	118,48	123,16	125,37	121,28	122,09	123,95	131,38	129,67
Terneros	79,14	75,73	74,78	79,11	81,67	81,92	84,65	83,75	78,54	80,90	79,35	94,13	88,85
Mamones	22,00	32,00	37,17	26,38	29,15	31,84	33,80	36,00	35,57	33,15	38,42	42,12	36,43
Toros-torunos	199,04	171,01	194,03	186,70	191,15	210,23	204,04	184,08	188,76	173,45	193,33	194,80	193,09

75 - BOVINOS, OVINOS Y PORCINOS, PROMEDIOS MENSUALES DE PRECIOS POR KILO VIVO Y POR CABEZA

Clasificación	Abril		Mayo		Junio		Clasificación	Abril		Mayo		Junio	
	Por kilo vivo	Por cabeza	Por kilo vivo	Por cabeza	Por kilo vivo	Por cabeza		Por kilo vivo	Por cabeza	Por kilo vivo	Por cabeza	Por kilo vivo	Por cabeza
Bovinos:							**Ovinos:**						
Novillos	0,4661	205,17	0,4798	214,76	0,4903	219,80	Ovejas	12,49	—	—	—	—	—
Novillitos	0,4435	141,67	0,4475	139,88	0,4508	143,38	Capones	15,41	—	—	—	—	—
Vacas	0,3715	165,44	0,3677	162,12	0,3740	166,19	Borregos	15,31	—	—	—	—	—
Vaquillonas	0,3982	119,11	0,4064	122,62	0,4056	125,82	Corderos	—	—	—	—	—	—
Terneros	0,4271	76,93	0,4477	82,18	0,4562	84,64	Carneros	9,00	—	—	—	—	—
Mamones	0,3658	29,96	0,3809	33,87	0,4068	36,13	Promedios	13,48	—	—	—	—	—
Toros-torunos	0,3287	184,45	0,3378	197,14	0,3248	188,73	**Porcinos:**						
Promedios	0,4328	170,23	0,4368	173,18	0,4394	174,63	Cerdos	1,040	127,97	1,092	150,95	1,031	137,37
							Lechones	—	—	—	—	—	—
							Caídos	—	—	—	80,00	—	—
							Promedios	1,040	127,97	1,093	149,77	1,031	137,37

76 - HARINA DE TRIGO Y DERIVADOS - PROMEDIOS MENSUALES DE PRECIOS DIARIOS

Variedades	Unidad	Abril	Mayo	Junio	Variedades	Unidad	Abril	Mayo	Junio
Harinas:					**Semita:**				
0000	Bolsa de 70 kilos	11.20	11.20	11.50	Exportación	100 kilos	—	—	—
000	,,	10.50	10.50	10.50	Consumo	,,	11.80	12.00	12.00
00	,,	10.15	10.15	10.15	**Afrecho:**				
0	,,	9.80	9.80	9.80	Exportación	Bolsa de 70 kilos	—	—	—
½ 0	,,	—	—	—	Consumo	100 kilos	11.30	11.50	11.50
2º Export.	,,	—	—	—	**Afrechillo:**				
2º consumo	,,	—	—	—	Exportación	100 kilos	—	—	—
Harinilla	,,	—	—	—	Consumo	,,	11.30	11.50	11.50

77 - COMBUSTIBLES - PROMEDIOS MENSUALES DE PRECIOS DIARIOS COTIZADOS POR LOS PRINCIPALES PROVEEDORES DE LA PLAZA

Variedades	Unidad	Abr.	May.	Jun.	Variedades	Unidad	Abr.	May.	Jun.
Leña:					**Carbón mineral:**				
Quebracho astillado	Tonelada	59.25	59.50	59.50	para cocina	Toneladas	115.00	115.00	120.00
,, en torta	,,	57.25	57.50	57.50	Antracita	,,	180.00	180.00	180.00
,, en campana	,,	56.50	56.10	56.50	**Inflamables:**				
,, calefac. y coc.	,,	58.75	59.25	59.50	Nafta (inc. impuesto) (1)	Litro	0.285	0.285	0.285
Algarrobo astillado	,,	50.00	52.50	53.50	Kerosene	,,	0.16	0.16	0.170
,, en torta	,,	48.00	50.50	51.50	Agrícol	Litro	0.15	0.15	0.165
Carbón vegetal:					Petróleo fuel-oil (2)	Toneladas	109.98	109.98	109.98
de quebracho blanco	Tonelada	94.50	95.50	95.50	Diesel fuel-oil (2)	,,	129.07	129.07	129.07
mezcla	,,	88.75	89.00	89.00	Gas-oil (2)	,,	151.61	151.61	151.61

(1) Por entrega de 1.000 litros, en surtidores. — (2) A granel, puesto en Planta San Lorenzo.

PRECIOS POR MENOR

78 - ARTICULOS DE CONSUMO — PROMEDIOS MENSUALES DE PRECIOS MAXIMOS Y MINIMOS COTIZADOS EN PLAZA

Artículos	Unidad	Abril		Mayo		Junio	
		Máximo	Mínimo	Máximo	Mínimo	Máximo	Mínimo
Pan							
Una pieza	kg.	0,25	0,25	0,25	0,25	0,25	0,25
Dos piezas	,,	0,30	0,30	0,30	0,30	0,30	0,30
Piezas menores	,,	0,45	0,40	0,45	0,40	0,45	0,40
Carne							
de vaca:							
Asado	kg.	1,02	0,92	1,07	0,97	1,00	0,90
Costeleta	,,	1,12	0,92	1,17	0,97	1,10	0,90
Hueso	,,	0,42	0,22	0,47	0,27	0,40	0,20
Lomo	,,	1,82	1,62	1,80	1,60	1,80	1,60
Puchero	,,	0,72	0,42	0,77	0,47	0,70	0,40
Pulpa	,,	1,12	0,92	1,27	0,97	1,10	0,90
de vaquillona:							
Asado	kg.	1,20	1,02	1,35	1,15	1,20	1,00
Costeleta	,,	1,22	1,02	1,35	1,15	1,20	1,00
Lomo	,,	1,82	1,62	1,95	1,75	1,80	1,60
Pulpa	,,	1,22	1,02	1,35	1,15	1,20	1,00
de ternera:							
Asado	kg.	1,45	1,25	1,55	1,35	1,40	1,20
Costeleta	,,	1,85	1,25	1,95	1,35	1,80	1,20
Lomo	,,	—	—	—	—	—	—
Pulpa	,,	1,45	1,25	1,55	1,35	1,40	1,20
de cerdo:							
Costeleta	kg.	1,80	1,80	1,95	1,95	1,80	1,80
Pecho	,,	1,42	1,35	1,40	1,40	1,40	1,40
Panceta	,,	1,80	1,80	1,80	1,80	1,80	1,80
Tocino	,,	1,80	1,72	1,85	1,70	1,80	1,70
Ovina	kg.	—	—	—	—	—	—
Pescados							
Boga	kg.	0,80	0,80	0,95	0,80	1,00	0,80
Corvina	,,	1,00	0,80	1,00	0,80	1,00	0,80
Dorado	,,	1,20	1,00	1,20	1,00	1,20	1,00
Merluza	,,	1,00	0,80	1,00	0,80	1,00	0,80
Pacú	,,	1,20	1,00	1,20	1,00	1,20	1,00
Patí	,,	1,20	0,95	1,20	1,00	1,20	1,00
Pejerrey	,,	2,85	2,40	2,95	2,40	2,64	2,00
Pescadilla	,,	1,00	0,80	1,00	0,80	1,00	0,80
Sábalo	,,	0,52	0,52	0,50	0,50	0,50	0,50
Surubí	,,	1,40	1,00	1,40	1,00	1,40	1,00
Mariscos							
Camarón	kg.	—	—	2,50	2,00	2,56	2,00
Langostino	,,	—	—	8,00	6,00	7,00	5,80
Caracol	,,	1,02	0,80	1,00	0,80	1,04	0,80
Mejillón	,,	1,25	1,00	1,35	1,15	1,40	1,16
Aves							
Gallinas:							
Extra	c/u.	6,50	5,00	6,50	6,12	6,50	6,50
Especial	,,	4,00	3,50	5,12	5,00	5,50	5,50
Buena	,,	3,20	2,60	4,17	4,02	4,50	4,50
Chica	,,	2,40	2,00	2,70	2,60	2,80	2,80
Pollos:							
Extra	c/u.	6,50	4,50	6,50	6,00	6,50	6,50
Especial	,,	4,00	3,80	5,12	5,07	5,50	5,50
Bueno	,,	3,50	2,60	4,25	4,07	4,50	4,50
Chico	,,	2,50	2,00	2,87	2,75	3,00	3,00
Patos:							
Criollo	c/u.	—	—	—	—	—	—
Marrueco	,,	2,75	1,80	3,15	2,40	3,16	2,58
Pekín	,,	—	—	—	—	—	—
Paloma	,,	0,57	0,37	0,52	0,30	0,32	0,23
Ganso	,,	4,50	3,00	5,33	4,00	—	—
Pavo	kg.	2,87	2,00	2,55	1,75	2,24	2,00
Pavita	,,	3,00	2,00	3,00	2,00	—	—
Perdiz	c/u.	—	—	1,60	1,40	1,60	1,40
Martineta	,,	—	—	—	—	2,00	1,80
Animales de granja y caza							
Liebre	c/u.	—	—	2,20	2,00	2,24	2,00
Conejo	,,	3,75	1,85	2,30	1,35	3,38	1,80
Productos de granja							
Huevo	doc.	1,80	1,75	1,95	1,75	1,98	1,80
Manteca	kg.	2,75	2,20	2,70	2,20	2,72	2,22
Leche	litro	0,25	0,25	0,25	0,25	0,25	0,25
Verduras							
Acelga	atado	0,19	0,14	0,16	0,11	0,11	0,10
Achicoria	,,	0,12	0,10	0,11	0,10	0,11	0,10
Ají	doc.	0,20	0,20	0,22	0,20	—	—
Ajo	doc.cab	0,85	0,65	0,80	0,60	0,40	0,40
Albahaca	atado	0,14	0,10	0,11	0,10	—	—
Alcahucil	doc.	—	—	—	—	3,48	3,00
Apio	c/u.	0,40	0,25	0,45	0,30	0,29	0,26
Arveja	kg.	0,90	0,85	0,10	1,05	0,64	0,60
Batata	,,	0,16	0,16	0,21	0,15	0,15	0,15
Berenjena	doc.	1,20	0,80	—	—	1,28	1,20
Berro	atado	0,20	0,20	0,27	0,27	0,20	0,20
Borraja	,,	0,10	0,10	0,10	0,10	—	—
Brócoli	c/u.	—	—	—	—	0,30	0,30
Cardo	,,	0,42	0,32	0,55	0,37	0,50	0,48
Cebolla cabeza	kg.	0,22	0,22	0,27	0,27	0,34	0,34
Cebolla verdeo	atado	0,10	0,10	0,17	0,10	0,11	0,10
Chaucha balina	kg.	0,85	0,65	0,80	0,57	1,00	1,00
Chaucha fina	,,	0,50	0,40	0,57	0,55	—	—
Chauchón	paquet.	—	—	—	—	—	—
Choclo	doc.	—	—	—	—	—	—
Col negro	c/u.	0,15	0,10	0,17	0,10	—	—
Coliflor	,,	—	—	0,80	0,60	0,60	0,40
Escarola	doc.	0,40	0,40	0,32	0,32	0,46	0,40
Espárrago	atado	—	—	—	—	—	—
Espinaca	,,	0,21	0,19	0,17	0,12	0,10	0,10
Haba	kg.	—	—	—	—	—	—
Hinojo	c/u.	0,17	0,10	0,17	0,10	0,10	0,10
Lechuga	doc.	0,60	0,60	0,45	0,42	0,50	0,50
Nabo	atado	0,10	0,10	0,10	0,10	0,15	0,15
Orégano	,,	0,20	0,20	0,20	0,20	0,21	0,20
Papa nueva	kg.	0,30	0,25	0,30	0,21	—	—
Papa	,,	—	—	—	—	0,31	0,30
Pepino	doc.	1,20	1,10	1,80	1,20	—	—
Perejil	atado	0,17	0,17	0,21	0,20	0,23	0,20
Pimient. morrón	doc.	1,05	0,80	1,15	0,80	1,40	0,84
Pimiento red.	doc.	0,80	1,20	0,80	0,60	—	—
Poroto mantec.	kg.	0,65	0,65	0,75	0,75	0,64	0,58
Poroto colorad.	,,	—	—	—	—	—	—
Puerro	atado	0,10	0,10	0,11	0,10	0,20	0,20
Rabanito	,,	0,12	0,10	0,14	0,10	0,10	0,10
Radicheta	,,	0,14	0,10	0,14	0,10	0,13	0,10
Remolacha	,,	0,12	0,10	0,15	0,10	0,13	0,10
Repollo blanco	c/u.	0,34	0,20	0,25	0,16	0,17	0,15
Repollo crespo	,,	0,15	0,10	0,17	0,10	0,16	0,15
Repollo Brusel	,,	—	—	1,20	1,20	1,56	0,80
Salsifí	atado	—	—	—	—	0,16	0,15
Tomate	kg.	0,80	0,60	0,80	0,60	1,36	1,00
Zanahoria	atado	0,30	0,27	0,22	0,19	0,20	0,15
Zapallito	doc.	0,65	0,65	0,60	0,60	0,50	0,48
Zapallo	kg.	0,20	0,20	0,20	0,16	0,27	0,24
Frutas							
Ananá	c/u.	—	—	—	—	—	—
Banana	doc.	0,80	0,60	0,85	0,60	1,00	0,80
Cereza	kg.	—	—	—	—	—	—
Ciruela	doc.	0,50	0,40	—	—	—	—
Damasco	,,	—	—	—	—	—	—
Durazno	,,	1,95	1,35	1,85	1,25	—	—
Frutilla	kg.	—	—	—	—	—	—
Granada	doc.	1,55	1,10	1,40	0,93	—	—
Guinda	kg.	—	—	—	—	—	—
Higo	doc.	—	—	—	—	—	—
Kaki	,,	1,20	0,80	1,17	0,80	—	—
Lima	,,	—	—	—	—	—	—
Limón	,,	0,80	0,60	0,85	0,60	0,60	0,58
Mandarina	,,	0,65	0,45	0,65	0,40	0,60	0,29
Manzanas:							
Beauty	doc.	1,80	1,60	1,85	1,30	2,44	2,00
Deliciosa	,,	2,70	2,20	3,00	2,40	5,52	3,00
Jonathan	,,	1,45	1,20	1,60	1,20	2,52	1,48
Cara sucia	,,	1,05	1,10	1,20	0,80	1,50	1,50
Melón	c/u.	1,25	0,90	1,10	0,80	—	—
Membrillo	doc.	1,85	1,35	1,70	1,20	—	—
Naranjas:							
Brasileña	doc.	1,83	1,80	1,85	1,75	1,80	1,80
Correntina	,,	0,60	0,40	0,62	0,42	0,60	0,40
Callegua	,,	1,20	0,80	1,15	0,80	2,12	2,00
Salteña	,,	1,20	0,80	—	—	—	—
de quinta	,,	—	—	—	—	—	—
Níspero	kg.	—	—	—	—	—	—
Peras:							
Williams	doc.	1,80	1,65	2,25	1,75	—	—
Río Negro	,,	1,80	1,56	1,60	1,25	—	—
de quinta	,,	—	—	—	—	—	—
Pelón	,,	—	—	—	—	—	—
Pomelo	c/u.	0,42	0,25	0,32	0,20	0,40	0,20
Sandía	,,	0,50	0,40	—	—	—	—
Uva:							
Moscatel	kg.	1,00	1,00	—	—	—	—
Negra	,,	1,00	0,95	0,90	0,85	—	—
Rosada	,,	1,00	0,95	1,05	1,00	—	—
Casera	,,	—	—	—	—	—	—

IV - CREDITO

COMPENSACIONES

79 - MOVIMIENTO MENSUAL DEL "CLEARING" BANCARIO

ABRIL		MAYO		JUNIO		ACUMULATIVO	
Nº de documentos	Valor en m$n.	Nº de documentos	Valor en m$n.	Nº de documentos	Valor en m$n.	Nº de documentos	Valor en m$n.
275.724	690.602.981,50	269.048	646.420.422,48	281.237	621.031.135,76	826.109	1.958.064.539,74

BANCO MUNICIPAL DE ROSARIO

80 - MOVIMIENTO MENSUAL DE PRESTAMOS PRENDARIOS Y CAJA DE AHORROS

OPERACIONES	ABRIL		MAYO		JUNIO		ACUMULATIVO	
	Nº de operac.	Importe en m$n.	Nº de operac.	Importe en m$n.	Nº de operac.	Importe en m$n.	Nº de operac.	Importe en m$n.
Préstamos nuevos:								
Sobre alhajas	4.563	177.310,00	4.201	175.012,00	4.103	173.921,00	12.867	526.243,00
Sobre objetos varios	8.592	119.955,00	7.737	107.979,00	7.907	108.357,00	24.236	336.291,00
TOTAL	13.155	297.265,00	11.938	282.991,00	12.010	282.278,00	37.103	862.534,00
Renovados	4.196	165.016,00	4.446	165.299,00	4.107	182.749,00	12.749	513.064,00
Rescatados	14.542	299.745,00	14.149	312.455,00	12.415	288.347,00	41.106	900.547,00
Rematados	1.092	12.547,00	1.089	15.383,00	1.164	14.485,00	3.345	42.415,00
Adjudicados y donados	1	4,00	—	—	—	—	1	4,00
Caja de Ahorros:								
Depósitos	1.320	584.226,51	1.242	555.219,66	1.299	516.504,51	3.861	1.655.950,68
Extracciones	984	612.220,02	881	628.744,44	767	452.055,49	2.632	1.693.019,95

V - EDIFICACION Y MOVIMIENTO INMOBILIARIO

EDIFICACION

81 - PERMISOS CONCEDIDOS SEGUN TIPO DE CONSTRUCCION - SUPERFICIE Y VALOR DE LAS OBRAS - DERECHOS LIQUIDADOS Y LONGITUD DE FRENTES

	Abril	Mayo	Junio	Acumulativo
Construcciones	137	142	207	486
Edificios	95	82	124	301
de 1 planta	87	68	115	270
de 2 plantas	7	13	9	29
de 3 plantas	1	1	—	2
de más de 3 plantas	—	—	—	—
Tapiales al frente	—	—	—	—
Panteones	1	—	3	4
Construcciones y reparaciones interiores	41	60	80	181
Superficie de las obras, en metros2	10.800,61	24.190,48	17.069,50	52.060,59
Valor de las obras, en m$n.	1.906.353,58	1.523.772,74	1.801.907,81	5.232.074,13
Derechos liquidados, en m$n.	32.068,13	44.725,51	49.367,08	126.160,72
Longitud de frentes, en metros	1.333,03	951,55	1.454,20	3.738,78

VENTAS DE INMUEBLES E HIPOTECAS

82 - OPERACIONES DE VENTA ASENTADAS EN EL REGISTRO DE PROPIEDADES

CLASIFICACION	Abril	Mayo	Junio	Acumul.
EDIFICADO				
Número:	236	252	289	807
Radio Urbano	117	124	134	385
Radio Suburbano	119	148	154	421
Radio Rural	—	—	1	1
Superficie en m.2:	80.019	92.062	150.698	322.774
Radio Urbano	44.915	45.630	51.506	142.051
Radio Suburbano	35.104	46.432	54.982	136.518
Radio Rural	—	—	44.205	44.205
Valor en m$n.:	4.640.558	5.740.776	8.023.902	18.405.236
Radio Urbano	3.379.248	4.182.506	3.918.824	11.480.578
Radio Suburbano	1.261.310	1.558.270	1.480.078	4.299.658
Radio Rural	—	—	2.625.000	2.625.000
NO EDIFICADO				
Número:	181	258	298	680
Radio Urbano	30	41	31	102
Radio Suburbano	149	211	204	564
Radio Rural	5	6	3	11
Superficie en m.2:	251.857	488.844	369.597	1.105.298
Radio Urbano	5.449	10.476	7.483	23.408
Radio Suburbano	62.551	79.401	60.913	202.865
Radio Rural	183.857	393.957	301.201	879.015
Valor en m$n.:	708.874	1.022.567	801.818	2.527.259
Radio Urbano	120.728	317.858	163.408	611.994
Radio Suburbano	410.654	577.582	561.410	1.549.646
Radio Rural	161.992	127.127	76.500	365.619

83 - HIPOTECAS INSCRIPTAS EN EL REGISTRO DE PROPIEDADES

CLASIFICACION	Abril	Mayo	Junio	Acumul.
EDIFICADO				
Número:	156	175	202	533
Radio Urbano	65	61	76	202
Radio Suburbano	91	114	126	331
Radio Rural	—	—	—	—
Superficie en m.2:	56.916	59.370	55.691	172.007
Radio Urbano	28.584	24.086	21.251	73.871
Radio Suburbano	28.412	35.284	34.440	98.136
Radio Rural	—	—	—	—
Valor en m$n.:	2.136.784	1.863.391	1.916.379	5.916.557
Radio Urbano	1.388.908	1.025.606	999.608	3.414.122
Radio Suburbano	747.826	837.788	916.771	2.502.385
Radio Rural	—	—	—	—
NO EDIFICADO				
Número:	13	20	26	59
Radio Urbano	2	5	5	12
Radio Suburbano	10	15	18	43
Radio Rural	1	—	3	4
Superficie en m.2:	29.234	5.201	258.076	292.511
Radio Urbano	302	1.149	1.214	2.665
Radio Suburbano	3.181	4.052	6.820	14.053
Radio Rural	25.751	—	250.042	275.793
Valor en m$n.:	48.181	60.136	908.951	1.017.268
Radio Urbano	3.332	19.090	26.031	48.453
Radio Suburbano	34.849	41.046	58.940	134.835
Radio Rural	10.000	—	823.980	834.430

84 - PRESTAMOS HIPOTECARIOS EFECTUADOS POR EL BANCO HIPOTECARIO NACIONAL

PRESTAMOS	ABRIL			MAYO			JUNIO		
	Radio Urbano	Radio Suburbano	Radio Rural	Radio Urbano	Radio Suburbano	Radio Rural	Radio Urbano	Radio Suburbano	Radio Rural
Sobre inmuebles con edificación:									
Nº de operaciones	11	11	—	7	16	—	7	22	—
Sup. cubierta m.2	5.168,30	1.418,57	—	2.641,02	1.826,88	—	1.550,56	2.458,90	—
Valor préstamos $	346.000	105.500	—	218.000	114.600	—	99.000	137.000	—
Sobre inmuebles a edificarse:									
Nº de operaciones	—	—	—	—	—	—	5	—	—
Sup. cubierta m.2	—	—	—	—	—	—	1.550,36	—	—
Valor préstamos $	—	—	—	—	—	—	186.500	—	—
Total:									
Nº de operaciones	11	11	—	7	16	—	12	22	—
Sup. cubierta m.2	5.168,30	1.418,57	—	2.641,02	1.826,88	—	3.100,92	2.458,90	—
Valor préstamos $	346.000	105.500	—	218.000	114.600	—	285.500	137.000	—

VI - MOVIMIENTO ADUANERO

EXPORTACION

85 - CIFRAS MENSUALES DE EXPORTACION DIRECTA POR EL PUERTO DE ROSARIO EN TONELADAS

Productos	Abril	Mayo	Junio	Productos	Abril	Mayo	Junio
Maíz	21.832,8	23.854,7	19.904,1	Esquel. env. botell. vino	—	—	—
Azadas y horq. hierro	—	—	—	Jamonada, en latas	—	—	4,7
Sal	40,0	795,2	672,2	Mijo	—	999,0	3.500,0
Huesos triturados	2.980,4	1.038,3	7.410,1	Cebada	—	—	—
Trigo	17.224,3	151.380,8	111.147,6	Colas de vacun. congel.	—	—	—
Horquillas de acero	397,8	—	—	Grasa de cerdo	—	—	—
Aceite de girasol	1.720,0	—	—	Salchichas	—	—	0,6
Cascos de hierro	67,2	—	—	Brisket-Beef	—	—	10,8
Harina de oleaginosas	3.701,7	7.164,2	1.299,9	Pelo vacuno	—	—	0,3
Semitín	962,2	1.781,0	173,2	Menudencias porcinas	—	7,7	19,6
Pasta de ternera	—	—	1.163,6	Cueros y suelas curt.	—	2,7	10,6
Semillas de coriandro	5,0	—	—	Harina de trigo	—	1.055,3	1.705,4
Expeller de oleaginosas	2.093,3	4.066,3	1.181,1	Huesos	222,5	—	237,2
Extracto de quebracho.	—	—	143,9	Carne vacuna	1.013,4	942,0	908,7
Germen de trigo	33,1	—	—	Aceite de lino	863,0	—	1.200,0
Harina de trigo	3.179,5	1.441,1	98,8	Menudencias vac. cong.	10,7	128,9	39,2
Afrecho	—	5.138,7	2.863,7	Lentejones	—	731,4	994,0
Afrechillo	7.767,5	7.516,8	4.554,3	Tortas de oleaginosas	—	548,9	—
Camas metálicas	2,0	—	—				
Ferretería	—	520,0	—	TOTALES	64.116,4	209.123,0	159.243,6

RECAUDACION ADUANERA

86 - IMPORTES PERCIBIDOS, POR MESES, EN M$N.

Concepto	Abril	Mayo	Junio	Acum.	Concepto	Abril	Mayo	Junio	Acum.
Derechos de Import.	514.492,46	1.037.579,80	1.124.749,26	2.676.821,52	c) Estadística	*206.506,37*	*161.116,33*	*238.113,16*	*605.766,10*
a) Derechos específicos y ad-valor.	*951.814,19*	*717.658,05*	*796.852,11*	*1.868.851,85*	1. Estad. de Export.	199.058,11	150.716,58	224.177,77	573.952,46
1. Importación 5 %	54.300,44	88.202,25	43.500,00	136.002,69	2. „ „ Import.	7.448,20	10.399,75	13.965,69	31.813,64
2. „ 9 %	—	—	—	—	d) Eventuales	*657,99*	*277,73*	*753,22*	*1.688,94*
3. „ 10 %	8.439,87	12.231,96	63.749,12	84.420,95	e) Reparos	*5,70*	—	—	*5,70*
4. „ 15 %	—	3.787,25	20,12	3.807,37	1. Reparos Aduana	—	—	—	—
5. „ 17 %	—	1.511,17	7.180,34	8.691,51	2. „ Contad.	5,70	—	—	5,70
6. „ 20 %	—	—	1.983,38	1.983,38	3. „ Of.Fiscal.	—	—	—	—
7. „ 25 %	114.765,69	230.632,93	266.296,49	611.695,11	f) Faros y Balizas.	*26.153,03*	*31.900,66*	*26.716,33*	*84.770,02*
8. „ 30 %	955,55	8.087,21	2.725,41	11.768,17	g) Multa Consular.	—	—	—	—
9. „ 35 %	51.474,69	7.894,20	16.483,89	75.852,78	h) Multas	*268,98*	*1.337,18*	*3.313,00*	*4.919,16*
10. „ 40 %	1.070,81	2.105,68	10.343,41	13.519,90	1. Multas 2 %	57,16	440,04	1.053,97	1.551,17
11. „ 50 %	2.900,10	1.260,53	1.194,14	5.354,77	2. „ 5 %	211,82	897,14	2.279,03	3.387,99
12. „ 60 %	—	—	—	—	i) Puertos, muelles y diques	*177.080,50*	*203.052,31*	*223.145,41*	*603.278,22*
13. „ 70 %	—	—	—	—	1. Derechos Muelles	52.726,50	62.353,46	68.445,34	183.525,30
14. Derech. esp., ks.	119.143,64	402.575,29	381.560,44	903.279,37	2. „ Perman.	26.289,91	33.009,93	34.177,88	93.477,72
15. „ „ lts.	1.603,66	8.609,53	—	10.213,19	3. „ Entrada	30.550,50	34.379,21	31.624,45	96.554,16
16. Tasa art. 41, Ley Nº 12345	189,74	760,05	1.315,37	2.265,16	4. „ Anclaje.	4,45	441,43	1,80	447,68
17. Tasa art. 153. Ley 12345	—	—	—	—	5. Pesc. y Guinche.	28.750,92	25.472,25	42.517,63	96.740,80
b) Adicional 2 %	*1.412,65*	*2.890,64*	*3.150,86*	*7.484,15*	6. Guinche de rem.	—	—	—	—
c) „ 7 %	*48.105,40*	*92.617,12*	*104.980,24*	*240.062,82*	7. Serv. de intermit.	290,00	160,00	530,00	980,00
d) „ 10 %	*114.079,25*	*219.272,29*	*220.660,92*	*554.012,40*	8. Ser. extra de hab.	—	—	—	—
e) „ 25 %	*960,91*	*5.141,76*	*805,13*	*6.407,80*	9. Tracción	38.468,22	47.236,03	45.848,31	131.552,56
Derechos de export.					j) Visitas de Sanid.	*1.783,56*	*1.838,39*	*1.744,59*	*5 366,54*
a) Derechos específicos y ad-valor. Ley 9075	—	—	—	—	k) Arrend. en puerto	*20.775,30*	*12.300,11*	*608,64*	*33.684,05*
Exp. Art. 5º L. de Ad.	—	—	—	—	l) Venta Mercader.	—	—	—	—
Demás renta:	461.936,71	470.320,15	567.914,53	1.500.171,39	1. Subasta Mercad.	—	—	—	—
a) Almac. y Esling.	*28.611,64*	*58.159,22*	*78.129,10*	*159.899,96*	2. Comisión 3 %	—	—	—	—
1. Almacenaje	5.317,22	15.303,88	23.690,14	44.311,24	m) Patentes Privileg.	—	—	—	—
2. Eslingaje	21.950,20	35.329,94	44.811,92	102.092,06	Multa Ley 11.251	*49,98*	*32,30*	*45,37*	*127,65*
3. Almac. de cereal.	—	—	—	—	Multa Art. 129; ley Nº 12964	43,72	305,92	233,75	583,39
4. Almac. removido	1.344,22	7.525,40	4.621,04	13.490,66	Balanza	—	—	17,20	17,20
b) Derecho Consular	—	—	—	—	Eslingaje en remov.	—	—	70,46	70,46
					TOTAL GENERAL	976.429,17	1.507.899,95	1.692.663,79	4.176.992,91

ESTADISTICA SOCIAL

I - HOSPICIOS Y ASILOS

ASILO DE MENDIGOS

87 - MOVIMIENTO MENSUAL DE LOS ASILADOS, SEGUN GRUPOS DE EDADES, NACIONALIDAD Y SEXO

Edades	EXISTIAN				INGRESARON				SALIERON				FALLECIERON				QUEDAN			
	Argent.		Extranj.		Argent.		Extranj.		Argent.		Extranj.		Argent.		Extranj.		Argent.		Extranj.	
	V	M	V	M	V	M	V	M	V	M	V	M	V	M	V	M	V	M	V	M
ABRIL																				
de 10 a 19 años	—	3	—	—	—	—	—	—	—	—	—	—	—	—	—	—	—	3	—	—
de 20 a 29 años	4	11	1	1	—	1	—	—	—	1	—	—	—	—	—	—	4	11	1	1
de 30 a 39 años	5	8	2	—	—	1	—	—	—	—	—	—	—	—	—	—	5	9	2	—
de 40 a 49 años	5	11	6	2	—	—	—	—	—	—	—	—	—	—	—	—	5	11	6	2
de 50 a 59 años	7	6	23	8	—	—	—	—	—	—	—	—	—	—	—	—	7	6	23	8
de 60 a 69 años	12	15	60	12	—	—	—	—	—	—	—	—	—	—	1	—	12	15	59	12
de 70 a 79 años	11	20	55	25	1	2	3	—	—	—	—	—	—	1	3	2	12	21	55	23
de 80 a 89 años	7	8	14	19	—	1	3	1	—	—	—	—	—	—	1	—	7	9	16	20
de 90 a 99 años	1	3	—	4	—	—	—	—	—	—	—	—	—	—	—	—	1	3	—	4
de más de 99 años	1	—	—	—	—	—	—	—	—	—	—	—	—	—	—	—	1	—	—	—
TOTAL	53	85	161	71	1	5	6	1	—	1	—	—	—	1	5	2	54	88	162	70
MAYO																				
de 10 a 19 años	—	3	—	—	—	—	—	—	—	—	—	—	—	—	—	—	—	3	—	—
de 20 a 29 años	4	11	1	1	—	—	—	—	1	—	—	—	—	—	—	—	3	11	1	1
de 30 a 39 años	5	9	2	—	—	1	—	—	—	1	—	—	—	—	—	—	5	9	2	—
de 40 a 49 años	5	11	6	2	—	1	—	—	—	—	1	—	—	—	—	—	5	12	5	2
de 50 a 59 años	7	6	23	8	1	—	—	—	—	—	—	—	—	—	—	—	8	6	23	8
de 60 a 69 años	12	15	59	12	1	—	3	—	—	—	1	—	—	—	—	2	13	15	61	10
de 70 a 79 años	12	21	55	23	—	2	3	—	—	—	1	2	1	—	2	1	11	23	55	20
de 80 a 89 años	7	9	16	20	—	—	1	1	—	—	—	1	—	—	—	—	7	9	17	20
de 90 a 99 años	1	3	—	4	—	—	—	—	—	—	—	—	—	—	—	—	1	3	—	4
de más de 99 años	1	—	—	—	—	—	—	—	—	—	—	—	—	—	—	—	1	—	—	—
TOTAL	54	88	162	70	2	4	7	1	1	1	3	3	1	—	2	3	54	91	164	65
JUNIO																				
de 10 a 19 años	—	3	—	—	—	—	—	—	—	—	—	—	—	—	—	—	—	3	—	—
de 20 a 29 años	3	11	1	1	—	—	—	—	—	—	—	—	—	—	—	—	3	11	1	1
de 30 a 39 años	5	9	2	—	—	—	—	—	—	—	—	—	—	—	—	—	5	9	2	—
de 40 a 49 años	5	12	5	2	—	—	—	—	—	—	—	—	—	—	—	—	5	12	5	2
de 50 a 59 años	8	6	23	8	1	—	—	—	—	—	—	—	—	—	—	—	9	6	23	8
de 60 a 69 años	13	15	61	10	1	1	—	—	—	—	—	—	—	—	—	—	14	16	61	10
de 70 a 79 años	11	23	55	20	—	2	1	1	—	—	1	—	—	1	3	1	11	24	52	20
de 80 a 89 años	7	9	17	20	1	1	—	—	—	—	—	1	—	—	1	—	8	10	16	19
de 90 a 99 años	1	3	—	4	—	—	—	—	—	—	—	—	—	—	—	1	1	3	—	5
de más de 99 años	1	—	—	—	—	—	—	—	—	—	—	—	—	—	—	—	1	—	—	—
TOTAL	54	91	164	65	3	4	1	1	—	—	1	1	—	1	4	2	57	94	169	63

HOGAR DEL HUERFANO

88 - MOVIMIENTO MENSUAL DE LOS ASILADOS, SEGUN GRUPOS DE EDADES Y SEXO

MOVIMIENTO	ABRIL						MAYO						JUNIO					
	de 0 a 9 años		de 10 a 17 años		Total		de 0 a 9 años		de 10 a 17 años		Total		de 0 a 9 años		de 10 a 19 años		Total	
	V	M	V	M	V	M	V	M	V	M	V	M	V	M	V	M	V	M
Existencia al 1º de mes	153	135	6	73	159	208	156	131	6	73	162	204	156	130	6	73	162	203
Ingresaron	7	5	—	—	7	5	5	4	—	—	5	4	6	4	—	—	6	4
Salieron	4	8	—	—	4	8	5	5	—	—	5	5	8	6	—	—	8	6
Fallecieron	—	1	—	—	—	1	—	—	—	—	—	—	—	—	—	—	—	—
Quedan a fin del mes	156	131	6	73	162	204	156	130	6	73	162	203	154	128	6	73	160	201

ASILO DEL BUEN PASTOR

89 - MOVIMIENTO MENSUAL DEL PATRONATO DE MENORES (NIÑAS) Y REFORMATORIO DE MUJERES (MUJERES SOLTERAS), SEGUN GRUPOS DE EDADES E INSTRUCCION

Edades e Instrucción	Patronato de Menores — Preservadas										Reformatorio de Mujeres — Asiladas									
	ABRIL				MAYO			JUNIO			ABRIL				MAYO			JUNIO		
	Existencia anterior	Entradas	Salidas	Quedan	Entradas	Salidas	Quedan	Entradas	Salidas	Quedan	Existencia anterior	Entradas	Salidas	Quedan	Entradas	Salidas	Quedan	Entradas	Salidas	Quedan
Edades	163	3	4	162	6	7	161	5	4	162	217	27	36	208	21	27	202	19	17	204
de 0 a 9 años ..	93	2	2	93	2	2	93	3	2	94	—	—	—	—	—	—	—	—	—	—
de 10 a 18 años ..	67	1	2	66	4	5	65	2	2	65	159	12	22	149	18	20	147	17	14	150
de 19 a 22 años ..	2	—	—	2	—	—	2	—	—	2	56	15	14	57	3	7	53	2	3	52
de 23 y más	1	—	—	1	—	—	1	—	—	1	2	—	—	2	—	—	2	—	—	2
Instrucción	163	3	4	162	6	7	161	5	4	162	217	27	36	208	21	27	202	19	17	204
Alfabetas	98	2	3	97	4	4	97	3	2	98	205	22	30	197	18	24	191	15	13	193
Analfabetas	65	1	1	65	2	3	64	2	2	64	12	5	6	11	3	3	11	4	4	11

Hospicios y Asilos

HOGAR SAN MARTIN

90 - MOVIMIENTO MENSUAL DE LOS INTERNADOS (MENORES VARONES) SEGUN GRUPOS DE EDADES, PROFESION, INSTRUCCION Y CAUSA DE INTERNACION

Edades Profesiones Instrucción y causas de internación	PROCESADOS										ASILADOS									
	ABRIL				MAYO			JUNIO			ABRIL				MAYO			JUNIO		
	Existencia anterior	Entrados	Salidos	Quedan	Entrados	Salidos	Quedan	Entrados	Salidos	Quedan	Existencia anterior	Entrados	Salidos	Quedan	Entrados	Salidos	Quedan	Entrados	Salidos	Quedan
Edades	19	1	1	19	2	2	19	1	1	19	79	2	—	81	—	1	80	1	2	79
de 6 a 9 años	—	—	—	—	—	—	—	—	—	—	16	1	—	17	—	—	17	1	—	18
de 10 a 17 años	17	1	1	17	2	2	17	1	1	17	54	1	—	55	—	—	55	—	2	53
de 18 a 22 años	2	—	—	2	—	—	2	—	—	2	9	—	—	9	—	1	8	—	—	8
Profesiones	19	1	1	19	2	2	19	1	1	19	79	2	—	81	—	1	80	1	2	79
Agricultores	7	1	—	8	—	2	6	—	—	6	14	—	—	14	—	1	13	—	—	13
Colegiales	—	—	—	—	—	—	—	—	—	—	—	—	—	—	—	—	—	—	—	—
Obreros	1	—	—	1	—	—	1	—	—	1	1	—	—	1	—	—	1	—	—	1
Mandaderos	—	—	—	—	—	—	—	—	—	—	—	—	—	—	—	—	—	—	—	—
Oficios diversos	2	—	—	2	—	—	2	1	1	2	6	—	—	6	—	—	6	1	2	5
Sin profesión	9	—	1	8	2	—	10	—	—	10	53	2	—	55	—	—	55	—	—	55
Vend. ambulantes	—	—	—	—	—	—	—	—	—	—	5	—	—	5	—	—	5	—	—	5
Instrucción	19	1	1	19	2	2	19	1	1	19	79	2	—	81	—	1	80	1	2	79
Alfabetos	14	1	1	14	1	2	13	—	1	12	54	—	—	54	—	1	53	—	2	51
Analfabetos	5	—	—	5	1	—	6	1	—	7	25	2	—	27	—	—	27	1	—	28
Causas de internac.	19	1	1	19	2	2	19	1	1	19	79	2	—	81	—	1	80	1	2	79
Robo	—	—	—	—	—	—	—	—	—	—	—	—	—	—	—	—	—	—	—	—
Hurto	17	—	—	17	—	1	16	1	1	16	—	—	—	—	—	—	—	—	—	—
Incorrección	2	—	1	1	—	1	—	—	—	—	17	—	—	17	—	—	17	1	2	16
Abandono	—	—	—	—	—	—	—	—	—	—	15	2	—	17	—	1	16	—	—	16
Otros	—	1	—	1	2	—	3	—	—	3	47	—	—	47	—	—	47	—	—	47

II - POLICIA

DELITOS DENUNCIADOS

91 - CLASIF. POR ESPECIE Y SEGUN LAS SECCIONES POLICIALES EN QUE FUERON COMETIDOS

Delitos	SECCIONES POLICIALES																		Investigaciones	Pol. Sec. Menor	TOT
	1º	2º	3º	4º	5º	6º	7º	8º	9º	10º	11º	12º	13º	14º	15º	16º	17º	18º	34º			
Contra las personas:	3	5	7	2	4	4	6	7	8	2	11	3	8	2	6	—	9	13	1	6	5	112
Homicidio	—	—	—	—	1	—	1	1	—	—	—	—	1	—	—	—	—	—	1	—	—	5
Tentativa de homicidio	—	—	—	—	—	—	—	1	—	—	—	—	—	—	—	—	—	—	—	—	—	1
Aborto	1	—	—	—	—	—	—	1	—	—	—	—	—	—	—	—	—	—	—	—	—	2
Lesiones	2	5	6	2	3	3	5	3	8	1	11	3	6	2	6	—	9	12	—	6	5	98
Abandono de personas	—	—	—	—	—	—	—	—	—	—	—	—	—	—	—	—	—	1	—	—	—	—
Abuso de armas	—	—	1	—	—	1	—	1	—	1	—	—	1	—	—	—	—	1	—	—	—	6
Contra la propiedad:	27	2	37	17	16	21	22	47	18	21	18	7	10	9	22	9	22	33	3	—	7	368
Hurtos	21	2	27	13	12	15	19	37	17	18	12	5	8	7	18	9	19	26	1	—	4	290
Robos	2	—	1	3	—	5	1	8	1	3	2	2	—	1	3	—	2	4	1	—	2	41
Estafa y defraudación	2	—	8	—	4	1	2	2	—	—	1	—	2	1	—	—	—	3	—	—	1	27
Usurpación y extorsión	—	—	—	—	—	—	—	—	—	—	—	—	—	—	—	—	—	—	—	—	—	—
Daño	1	—	—	1	—	—	—	—	—	—	3	—	—	—	1	—	1	—	—	—	—	7
Tentativas	1	—	1	—	—	—	—	—	—	—	—	—	—	—	—	—	—	—	1	—	—	3
Contra la libertad, la honestidad y el est. civil:	1	1	1	—	1	1	2	2	—	1	—	—	1	1	3	—	1	1	—	—	—	17
Contra la libertad	1	—	1	—	1	—	—	1	—	—	—	—	—	1	1	—	—	—	—	—	—	6
Contra la honestidad	—	1	—	—	—	1	2	1	—	1	—	—	1	—	2	—	1	1	—	—	—	11
Contra el estado civil	—	—	—	—	—	—	—	—	—	—	—	—	—	—	—	—	—	—	—	—	—	—
Contra la Adm. y Poder. Públicos	—	—	2	—	—	—	—	1	—	—	—	—	—	—	—	—	—	1	—	2	—	6
C/la seguridad pública	—	—	—	—	—	—	—	—	—	—	—	—	—	—	—	—	—	—	—	—	—	—
C/la administr. pública	—	—	2	—	—	—	—	1	—	—	—	—	—	—	—	—	—	1	—	—	—	4
C/la fe pública	—	—	—	—	—	—	—	—	—	—	—	—	—	—	—	—	—	—	2	—	—	2
C/el orden público	—	—	—	—	—	—	—	—	—	—	—	—	—	—	—	—	—	—	—	—	—	—
TOTALES GENERALES	31	8	47	19	21	26	30	57	26	24	29	10	19	12	31	9	32	48	4	8	12	503

CONTRAVENTORES DETENIDOS

92 - CLAS. POR GRUPOS DE EDADES-EST. CIVIL-PROFESION-INSTRUCCION-NACIONALIDAD Y SEXO

	V.	M.
Edades:	2.331	272
Menores de 18 años	79	11
de 18 a 22	187	15
de 23 a 30	475	100
de 31 a 40	544	71
de 41 a 50	590	58
de 51 a 60	317	14
de 61 a 70	110	2
de 71 en adelante	29	1
Estado civil:	2.331	272
Solteros	1.633	154
Casados	653	96
Viudos	45	22
Divorciados	—	—
Concubinos	—	—
Separados	—	—

	V.	M.
Profesiones:	2.331	272
Agricultores	4	—
Agentes y bomberos	12	—
Choferes	52	—
Comerciantes	102	1
Empleados	203	2
Estudiantes	30	—
Guardas y conductores	5	—
Industriales	—	—
Jornaleros y peones	1.685	—
Profesiones liberales	14	—
Marineros	22	—
Oficios diversos	155	7
Prostitutas y rufianes	—	—

	V.	M.
Quehaceres domésticos	—	218
Rentistas	8	—
Sirvientes	19	44
Sin ocupación	7	—
Vendedores ambulantes	13	—
Varios	—	—
Sin especificar	—	—
Instrucción:	2.331	272
Alfabetos	2.184	229
Analfabetos	147	43
Nacionalidad:	2.331	272
Argentinos	1.867	246
Argentinos naturalizados	4	1
Extranjeros	460	25

93 - CLASIFICACION POR SECCIONES POLICIALES EN QUE FUERON DETENIDOS

1º	2º	3º	4º	5º	6º	7º	8º	9º	10º	11º	12º	13º	14º	15º	16º	17º	18º	34º	Investigac.	Pol. Sec. Menores	TOT.
105	120	273	97	61	140	127	175	250	71	72	117	113	22	53	46	7	203	18	465	68	2.603

DELINCUENTES DETENIDOS

94 - CLASIFICACION POR ESPECIE DE LOS DELITOS COMETIDOS — POR GRUPOS DE EDADES ESTADO CIVIL — PROFESION — INSTRUCCION Y SEXO

Clasificación	CONTRA LAS PERSONAS							CONTRA LA PROPIEDAD							C/LA LIBERTAD. HON. Y EST. CIVIL				C/LA ADMINISTRACION Y PODERES PUBLICOS				
	Homicidio	Tentativa de homicidio	Aborto	Lesiones	Abandono de personas	Abuso de armas	TOTALES	Hurto	Robo	Estafa y defraudación	Usurpación y extorsión	Daño	Tentativas	TOTALES	Contra la libertad	Contra la honestidad	Contra el estado civil	TOTALES	Contra la ser. pública	Contra la adm pública	Contra la fe pública	Contra el orden público	TOTALES
SEXO MASCULINO	3	1	—	80	—	6	90	89	4	14	—	1	2	109	2	11	—	13	—	5	2	—	7
Edades:																							
— de 18 años	1	—	—	14	—	—	15	30	3	3	—	—	1	37	—	2	—	2	—	—	—	—	—
de 18 a 22 años	—	—	—	9	—	1	10	13	1	2	—	—	—	16	1	1	—	2	—	—	—	—	—
de 23 a 30 años	1	—	—	19	—	3	23	17	—	3	—	1	—	21	1	2	—	3	—	3	—	—	3
de 31 a 40 años	1	—	—	22	—	1	24	12	—	3	—	—	—	15	—	4	—	4	—	2	1	—	3
de 41 a 50 años	—	—	—	8	—	1	9	10	—	2	—	—	1	13	—	1	—	1	—	—	1	—	1
de 51 a 60 años	—	1	—	6	—	—	7	4	—	1	—	—	—	5	—	—	—	—	—	—	—	—	—
de 61 a 70 años	—	—	—	1	—	—	1	2	—	—	—	—	—	2	—	1	—	1	—	—	—	—	—
de más de 70 años	—	—	—	1	—	—	1	—	—	—	—	—	—	—	—	—	—	—	—	—	—	—	—
Estado civil:																							
Solteros	2	—	—	50	—	6	58	51	4	10	—	1	2	68	1	5	—	6	—	1	—	—	1
Casados	1	1	—	25	—	—	27	34	—	4	—	—	—	38	1	6	—	7	—	4	2	—	6
Viudos	—	—	—	3	—	—	3	3	—	—	—	—	—	3	—	—	—	—	—	—	—	—	—
Divorciados	—	—	—	—	—	—	—	—	—	—	—	—	—	—	—	—	—	—	—	—	—	—	—
Separados	—	—	—	—	—	—	—	—	—	—	—	—	—	—	—	—	—	—	—	—	—	—	—
Concubinos	—	—	—	2	—	—	2	—	—	—	—	—	—	—	—	—	—	—	—	—	—	—	—
Profesión:																							
Agricultores	—	—	—	—	—	—	—	—	—	—	—	—	—	—	—	—	—	—	—	—	—	—	—
Agentes y bomberos	—	—	—	4	—	—	4	—	—	1	—	—	—	1	—	—	—	—	—	—	—	—	—
Choferes	—	—	—	1	—	—	1	1	—	—	—	—	—	1	1	—	—	1	—	1	—	—	1
Comerciantes	—	—	—	4	—	—	4	7	—	1	—	1	1	10	—	—	—	—	—	—	1	—	1
Empleados	—	1	—	13	—	—	14	10	1	5	—	—	—	16	—	1	—	1	—	—	1	—	1
Estudiantes	—	—	—	10	—	—	10	7	1	1	—	—	—	9	—	—	—	—	—	—	—	—	—
Guardas y conductor.	—	—	—	—	—	—	—	—	—	—	—	—	—	—	—	—	—	—	—	1	—	—	1
Industriales	—	—	—	—	—	—	—	—	—	—	—	—	—	—	—	—	—	—	—	—	—	—	—
Jornaleros y peones	2	—	—	30	—	5	37	36	—	4	—	—	—	40	1	7	—	8	—	1	—	—	1
Profesiones liberales	—	—	—	—	—	—	—	—	—	—	—	—	—	—	—	—	—	—	—	—	—	—	—
Marineros	—	—	—	—	—	—	—	—	—	—	—	—	—	—	—	—	—	—	—	—	—	—	—
Oficios diversos	1	—	—	13	—	—	14	15	2	2	—	—	—	19	—	2	—	2	—	1	—	—	1
Rufianes	—	—	—	—	—	—	—	—	—	—	—	—	—	—	—	—	—	—	—	—	—	—	—
Rentistas	—	—	—	1	—	—	1	—	—	—	—	—	—	—	—	1	—	1	—	—	—	—	—
Sirvientes	—	—	—	—	—	—	—	1	—	—	—	—	—	1	—	—	—	—	—	—	—	—	—
Sin ocupación	—	—	—	—	—	—	—	4	—	—	—	—	—	4	—	—	—	—	—	—	—	—	—
Vendedores ambulant.	—	—	—	1	—	—	1	4	—	—	—	—	1	5	—	—	—	—	—	1	—	—	1
Varios	—	—	—	3	—	1	4	3	—	—	—	—	—	3	—	—	—	—	—	—	—	—	—
Instrucción:																							
Alfabetos	3	1	—	66	—	6	76	82	4	14	—	1	2	103	1	11	—	12	—	4	2	—	6
Analfabetos	—	—	—	14	—	—	14	6	—	—	—	—	—	6	1	—	—	1	—	1	—	—	1
Nacionalidad:																							
Argentinos	3	1	—	73	—	5	81	78	4	11	—	1	2	96	2	8	—	10	—	4	1	—	5
Argentinos naturaliz.	—	—	—	1	—	—	1	1	—	—	—	—	—	1	—	—	—	—	—	—	—	—	—
Extranjeros	—	—	—	7	—	1	8	9	—	3	—	—	—	12	—	3	—	3	—	1	1	—	2
SEXO FEMENINO	2	—	2	21	—	—	25	6	—	6	—	—	—	12	—	—	—	—	—	—	—	—	—
Edades:																							
— de 18 años	1	—	—	2	—	—	3	1	—	—	—	—	—	1	—	—	—	—	—	—	—	—	—
de 18 a 22 años	1	—	—	—	—	—	1	1	—	—	—	—	—	1	—	—	—	—	—	—	—	—	—
de 23 a 30 años	—	—	—	4	—	—	4	1	—	6	—	—	—	7	—	—	—	—	—	—	—	—	—
de 31 a 40 años	—	—	1	6	—	—	7	2	—	—	—	—	—	2	—	—	—	—	—	—	—	—	—
de 41 a 50 años	—	—	1	7	—	—	8	—	—	—	—	—	—	—	—	—	—	—	—	—	—	—	—
de 51 a 60 años	—	—	—	2	—	—	2	1	—	—	—	—	—	1	—	—	—	—	—	—	—	—	—
de 61 a 70 años	—	—	—	—	—	—	—	—	—	—	—	—	—	—	—	—	—	—	—	—	—	—	—
de más de 70 años	—	—	—	—	—	—	—	—	—	—	—	—	—	—	—	—	—	—	—	—	—	—	—
Estado civil																							
Solteras	1	—	2	8	—	—	11	3	—	6	—	—	—	9	—	—	—	—	—	—	—	—	—
Casadas	1	—	—	7	—	—	8	3	—	—	—	—	—	3	—	—	—	—	—	—	—	—	—
Viudas	—	—	—	3	—	—	3	—	—	—	—	—	—	—	—	—	—	—	—	—	—	—	—
Divorciadas	—	—	—	—	—	—	—	—	—	—	—	—	—	—	—	—	—	—	—	—	—	—	—
Separadas	—	—	—	—	—	—	—	—	—	—	—	—	—	—	—	—	—	—	—	—	—	—	—
Concubinas	—	—	—	3	—	—	3	—	—	—	—	—	—	—	—	—	—	—	—	—	—	—	—
Profesión:																							
Comerciantes	—	—	—	—	—	—	—	—	—	—	—	—	—	—	—	—	—	—	—	—	—	—	—
Empleadas	—	—	—	1	—	—	1	—	—	—	—	—	—	—	—	—	—	—	—	—	—	—	—
Estudiantes	—	—	—	1	—	—	1	—	—	—	—	—	—	—	—	—	—	—	—	—	—	—	—
Industriales	—	—	—	—	—	—	—	—	—	—	—	—	—	—	—	—	—	—	—	—	—	—	—
Jornaleras y peones	—	—	—	—	—	—	—	—	—	—	—	—	—	—	—	—	—	—	—	—	—	—	—
Profesiones liberales	—	—	2	—	—	—	2	—	—	—	—	—	—	—	—	—	—	—	—	—	—	—	—
Oficios diversos	—	—	—	—	—	—	—	—	—	—	—	—	—	—	—	—	—	—	—	—	—	—	—
Prostitutas	—	—	—	—	—	—	—	—	—	—	—	—	—	—	—	—	—	—	—	—	—	—	—
Quehaceres doméstic.	1	—	—	15	—	—	16	3	—	5	—	—	—	8	—	—	—	—	—	—	—	—	—
Rentistas	—	—	—	—	—	—	—	—	—	—	—	—	—	—	—	—	—	—	—	—	—	—	—
Sirvientas	1	—	—	4	—	—	5	3	—	1	—	—	—	4	—	—	—	—	—	—	—	—	—
Sin ocupación	—	—	—	—	—	—	—	—	—	—	—	—	—	—	—	—	—	—	—	—	—	—	—
Varios	—	—	—	—	—	—	—	—	—	—	—	—	—	—	—	—	—	—	—	—	—	—	—
Instrucción:																							
Alfabetas	2	—	2	17	—	—	21	6	—	6	—	—	—	12	—	—	—	—	—	—	—	—	—
Analfabetas	—	—	—	4	—	—	4	—	—	—	—	—	—	—	—	—	—	—	—	—	—	—	—
Nacionalidad:																							
Argentinas	2	—	1	16	—	—	19	6	—	6	—	—	—	12	—	—	—	—	—	—	—	—	—
Extranjeras	—	—	1	5	—	—	6	—	—	—	—	—	—	—	—	—	—	—	—	—	—	—	—

ACCIDENTES DEL TRABAJO

95 - CLASIF. SEGUN SU NATURALEZA

Clasificación	Abril	Mayo	Junio
Armas de fuego	—	—	—
Armas blancas	1	—	2
Asfixia por gases	—	—	—
Asfixia por inmersión	—	—	—
Caídas de alturas	2	5	2
Caídas a pozos, zanjas o sótanos	—	—	—
Caídas simples	1	7	3
Derrumbes	8	—	—
Explosiones	—	—	—
Golpes	10	11	9
Heridas por trenes y máquin. div.	2	7	4
Heridos por animales	1	3	1
Heridos por corriente eléctrica	—	2	—
Intoxicaciones	—	1	—
Otros accidentes	13	19	10
Quemaduras	2	1	2
TOTAL	40	56	33

ACCIDENTES COMUNES

96 - CLASIF. SEGUN SU NATURALEZA

Clasificación	Abril	Mayo	Junio
Armas de fuego	—	—	1
Armas blancas	—	1	2
Asfixia por gases	—	—	—
Asfixia por inmersión	—	—	—
Caídas de alturas	2	8	2
Caídas a pozos, zanjas o sótanos	—	—	1
Caídas simples	24	23	26
Derrumbes	—	—	—
Explosiones	1	2	1
Golpes	14	8	4
Heridos por trenes y máquin div.	2	6	1
Heridos por animales	35	33	31
Heridos por corriente eléctrica	—	1	—
Intoxicaciones	—	6	1
Otros accidentes	5	2	6
Quemaduras	—	3	4
TOTAL	83	93	80

DETENCION DE INFRACTORES A LA LEY NACIONAL No. 12.331 (PROFILAXIS)

97 - CLASIF. POR SEXOS Y SEC. POLICIALES

Secciones policiales	Abril		Mayo		Junio	
	M	F	M	F	M	F
1ª	—	—	—	—	—	—
2ª	—	—	—	—	—	—
3ª	—	—	—	—	—	—
4ª	—	—	—	—	—	—
5ª	—	—	—	—	—	—
6ª	—	—	—	—	—	—
7ª	—	—	—	—	—	—
8ª	—	—	—	—	—	—
9ª	—	—	—	—	—	—
10ª	—	—	—	—	—	—
11ª	—	—	—	—	—	—
12ª	—	—	—	—	—	—
13ª	—	—	—	—	—	—
14ª	—	—	—	—	—	—
15ª	—	—	—	—	—	—
16ª	—	—	—	—	—	—
17ª	—	—	—	—	—	—
18ª	—	—	—	—	—	—
34ª	—	—	—	—	—	—
Investigac.	—	—	—	—	—	—
TOTAL ..	—	—	—	—	—	—

DETENCION DE ACUSADOS CON CAPTURAS RECOMENDADAS

98 - CLASIF. POR CAUSAS

Acusados por:	Abril		Mayo		Junio	
	M	F	M	F	M	F
Delitos contra:						
las personas	2	—	—	—	1	—
la propiedad particular	2	—	2	—	1	—
la administrac. pública	—	—	—	—	—	—
la honestidad y estado civil	—	—	—	—	1	—
A pedido de autoridades diversas	—	1	—	—	1	—
Desertores	—	—	—	—	1	—
Otras causas	22	17	8	14	22	8
TOTALES	26	18	10	14	27	8

DETENCION DE INFRACTORES A LA LEY PROVINCIAL No. 2606 Y 2670 (JUEGOS PROHIBIDOS Y DE HIPODROMOS)

99 - CLASIF. POR SEXOS Y SEC. POLICIALES

Secciones policiales	Abril		Mayo		Junio	
	M	F	M	F	M	F
1ª	—	—	—	—	—	—
2ª	—	—	—	—	—	—
3ª	—	—	—	—	—	—
4ª	—	1	—	—	—	—
5ª	—	—	—	—	—	—
6ª	—	—	—	—	—	—
7ª	—	—	—	—	—	—
8ª	1	—	—	—	—	—
9ª	—	—	—	—	—	—
10ª	1	—	—	—	—	—
11ª	—	—	—	—	—	—
12ª	—	—	—	—	—	—
13ª	—	—	—	—	—	—
14ª	—	—	—	—	—	—
15ª	—	—	—	—	—	—
16ª	—	—	—	—	—	—
17ª	1	—	—	—	—	—
18ª	1	1	—	—	—	—
34ª	—	—	—	—	—	—
Investigac.	24	10	15	7	18	3
TOTAL ..	28	12	15	7	18	3

HOMICIDIOS Y LESIONES POR CULPA O IMPRUDENCIA

100 - ACUSADOS Y DETENIDOS, CLASIFICADOS POR SECCIONES POLICIALES

Secciones policiales	Abril			Mayo			Junio		
	Homicidios	Lesiones	Acusados detenidos	Homicidios	Lesiones	Acusados detenidos	Homicidios	Lesiones	Acusados detenidos
1ª	—	—	—	—	4	5	—	2	3
2ª	—	—	—	—	—	—	1	1	2
3ª	—	10	10	—	9	8	—	8	9
4ª	—	—	—	—	—	—	—	—	—
5ª	—	—	—	—	—	—	1	—	2
6ª	—	—	—	—	3	3	—	1	1
7ª	—	4	5	—	—	—	—	4	4
8ª	—	5	6	—	8	9	—	6	5
9ª	—	1	1	—	2	2	1	3	7
10ª	2	2	5	1	5	6	—	3	4
11ª	—	7	7	—	1	1	—	1	1
12ª	—	—	—	—	—	—	—	2	2
13ª	—	—	—	—	—	—	—	—	—
14ª	—	—	—	—	—	—	—	—	—
15ª	—	3	2	—	1	1	—	—	—
16ª	—	—	—	1	4	4	1	1	2
17ª	—	1	1	—	—	—	—	—	—
18ª	—	—	—	—	—	—	—	1	1
34ª	—	—	—	—	—	—	—	—	—
Total	2	33	37	2	37	39	5	34	45

ACCIDENTES DE TRANSITO

101 - CLASIFICACION MENSUAL Y POR SECCIONES POLICIALES

Meses	Secciones Policiales																		Total
	1a.	2a.	3a.	4a.	5a.	6a.	7a.	8a.	9a.	10a.	11a.	12a.	13a	14a.	15a.	16a.	17a.	18a.	24a. Inv.	
Abril	2	—	66	2	28	—	4	22	9	3	14	1	3	—	3	—	7	4	—	—	167
Mayo	4	—	56	7	26	5	1	26	7	7	12	1	1	1	5	—	11	2	1	—	173
Junio	5	2	82	2	6	1	4	27	13	2	16	10	—	—	2	—	9	2	2	2	187
TOTAL	11	2	203	11	60	6	9	75	29	12	42	12	4	1	10	—	27	8	3	2	527

102 - CANTIDAD DE ACCIDENTES — CLASIFICACION SEGUN TIPOS DE VEHICULOS QUE INTERVINIERON

Colisiones	Ferrocarril	Tranvía	Omnibus y Colectivos	Automóvil particular	Automóvil taxi	Camión	Motocicleta	Vehículo de tracción a sangre	Bicicleta	Otros accidentes	Totales
Colisiones entre dos vehículos o entre un vehículo y un objeto fijo	—	39	14	149	33	74	4	59	38	8	418
Ferrocarril	—	—	—	—	—	—	—	—	—	—	—
Tranvía	—	4	3	25	6	10	—	12	1	5	66
Omnibus y colectivo	—	—	—	7	2	4	—	6	2	1	22
Automóvil particular	—	11	8	53	9	20	2	21	20	1	140
Automóvil taxi	—	1	3	19	6	2	—	3	4	—	33
Camión	—	19	3	32	8	34	2	10	8	1	117
Motocicleta	—	—	—	1	—	—	—	—	—	—	1
Vehículo tracción a sangre	—	3	1	2	—	2	—	3	—	—	11
Bicicleta	—	1	—	6	1	1	—	1	2	—	12
Objeto fijo	—	—	1	4	1	1	—	3	—	—	10
Otros	—	—	—	—	—	—	—	—	1	—	1
Colisiones ocasionadas por un vehículo	6	23	17	28	3	17	1	3	13	—	109
Caída de vehíc. en marcha	—	8	9	2	—	3	—	2	1	—	25
Atropellamiento de peatones	6	15	8	26	2	14	1	1	11	—	84
Otros accidentes	—	—	—	—	—	—	—	—	—	—	—
Varios	—	—	—	—	—	—	—	—	—	—	—
TOTALES	6	62	31	177	35	91	5	62	50	8	527

103 - CANTIDAD DE VICTIMAS — CLASIFICACION SEGUN TIPOS DE VEHICULOS QUE INTERVINIERON

Colisiones	Ferrocarril		Tranvía		Omnibus y Colectivos		Automóvil particular		Automóvil taxi		Camión		Motocicleta		Vehículo de tracción a sangre		Bicicleta		Otros accidentes		Totales	
	Muertos	Heridos	Muertos	Lesion.	Muertos	Lesion.	Muertos	Lesion.	Muertos	Lesion.	Muertos	Lesion.	Muertos	Lesion.	Muertos	Lesion.	Muertos	Lesion.	Muertos	Lesion.	Muertos	Lesion.
Colisiones entre dos vehículos o entre un vehículo y un objeto fijo	—	—	1	28	—	5	—	36	—	8	—	11	—	3	—	5	—	10	—	13	1	122
Ferrocarril	—	—	—	—	—	—	—	—	—	—	—	—	—	—	—	—	—	—	—	—	—	—
Tranvía	—	—	1	25	—	2	—	1	—	—	—	4	—	—	—	3	—	—	—	1	1	36
Omnibus y colectivo	—	—	—	—	—	—	—	11	—	5	—	3	—	1	—	1	—	1	—	1	—	13
Automóvil particular	—	—	—	1	—	—	—	9	—	5	—	3	—	3	—	2	—	7	—	2	—	31
Automóvil taxi	—	—	—	1	—	1	—	4	—	2	—	2	—	—	—	1	—	—	—	9	—	20
Camión	—	—	—	1	—	—	—	3	—	—	—	—	—	—	—	—	—	—	—	—	—	3
Motocicleta	—	—	—	1	—	—	—	2	—	—	—	—	—	—	—	1	—	—	—	—	—	4
Vehículo tracción a sangre	—	—	—	—	—	2	—	3	—	1	—	1	—	—	—	—	—	—	—	—	—	7
Bicicleta	—	—	—	—	—	—	—	3	—	—	—	1	—	—	—	—	—	—	—	—	—	5
Objeto fijo	—	—	—	—	—	—	—	—	—	—	—	—	—	—	—	—	—	—	—	—	—	1
Otros	—	—	—	—	—	—	—	—	—	—	—	—	—	—	—	—	—	—	—	—	—	—
Colisiones ocasionadas por un vehículo	5	3	—	22	—	13	1	33	2	5	1	13	—	1	—	1	—	9	—	—	9	104
Caída de vehíc. en marcha	—	—	—	11	—	9	—	1	—	—	1	1	—	—	—	—	—	—	—	—	1	22
Atropellamiento de peatones	5	3	—	11	—	6	1	34	2	5	—	12	—	1	—	1	—	9	—	—	8	82
TOTALES	5	3	1	50	—	20	1	71	2	13	1	24	—	4	—	9	—	19	—	13	10	226

104 - CLASIFICACION DE LOS ACCIDENTES CONSTATADOS SEGUN CAUSA Y POR GRUPOS DE EDADES Y SEXO DE LAS VICTIMAS

Edades y sexo	Por no conservar la mano		Por dar vuelta en lugar no permitido		Por exceso de velocidad		Por desobedecer las indicaciones del agente		Por contrariar otras órdenes de tránsito		Por otras circunstanc. peligr. para la circulac.		Por haber patinado el vehículo		Por animal asustado o desbocado		Por imprudencia o negligencia de la víctima		Menores jugando en la calle		Por subir o descender del vehículo en marcha		Por defecto técnico del vehículo		Otras circunstancias		Causas desconocidas		TOTALES	
	Muertos	Lesion.	Muertos	Lesion.	Muertos	Lesion.	Muertos	Lesion.	Muertos	Lesion.	Muertos	Lesion.	Muertos	Lesion.	Muertos	Lesion.	Muertos	Lesion.	Muertos	Lesion.	Muertos	Lesion.	Muertos	Lesion.	Muertos	Lesion.	Muertos	Lesion.	Muertos	Lesion.
Sexo masculino	—	4	—	—	—	20	—	—	—	—	—	3	1	24	—	3	5	87	—	—	—	4	—	7	2	31	2	14	10	197
Hasta 14 años	—	—	—	—	—	2	—	—	—	—	—	—	—	1	—	1	1	17	—	—	—	—	—	—	—	3	—	1	1	24
De 15 a 17 años	—	—	—	—	—	3	—	—	—	—	—	—	—	1	—	—	—	3	—	—	—	—	—	—	—	4	—	2	—	11
De 18 a 22 años	—	3	—	—	—	1	—	—	—	—	—	—	—	6	—	—	2	7	—	—	—	—	—	1	—	5	—	2	2	25
De 23 a 30 años	—	1	—	—	—	1	—	—	—	—	—	1	—	9	—	1	—	18	—	—	—	—	—	—	—	4	—	—	—	35
De 31 a 40 años	—	—	—	—	—	8	—	—	—	—	—	1	1	2	—	1	—	13	—	—	—	1	—	3	—	4	—	4	1	37
De 41 a 50 años	—	—	—	—	—	2	—	—	—	—	—	—	—	2	—	—	—	13	—	—	—	1	—	—	—	1	—	3	—	22
De 51 a 60 años	—	—	—	—	—	1	—	—	—	—	—	1	—	2	—	—	—	8	—	—	—	—	—	3	1	5	1	1	2	21
De 61 a 70 años	—	—	—	—	—	2	—	—	—	—	—	—	—	2	—	—	2	7	—	—	—	2	—	—	—	1	1	1	4	15
De más de 70 años	—	—	—	—	—	—	—	—	—	—	—	—	—	—	—	—	—	1	—	—	—	—	—	—	—	4	—	—	—	5
Desconocida	—	—	—	—	—	—	—	—	—	—	—	—	—	—	—	—	—	—	—	—	—	—	—	—	—	—	—	—	—	—
Sexo femenino	—	—	—	—	—	—	—	—	—	—	—	—	—	—	—	—	—	23	—	—	—	2	—	1	—	2	—	1	—	29
Hasta 14 años	—	—	—	—	—	—	—	—	—	—	—	—	—	—	—	—	—	4	—	—	—	—	—	—	—	1	—	—	—	5
De 15 a 17 años	—	—	—	—	—	—	—	—	—	—	—	—	—	—	—	—	—	2	—	—	—	—	—	—	—	—	—	—	—	2
De 18 a 22 años	—	—	—	—	—	—	—	—	—	—	—	—	—	—	—	—	—	9	—	—	—	—	—	—	—	1	—	1	—	11
De 23 a 30 años	—	—	—	—	—	—	—	—	—	—	—	—	—	—	—	—	—	3	—	—	—	1	—	—	—	—	—	—	—	4
De 31 a 40 años	—	—	—	—	—	—	—	—	—	—	—	—	—	—	—	—	—	1	—	—	—	1	—	—	—	—	—	—	—	2
De 41 a 50 años	—	—	—	—	—	—	—	—	—	—	—	—	—	—	—	—	—	1	—	—	—	—	—	1	—	—	—	—	—	2
De 51 a 60 años	—	—	—	—	—	—	—	—	—	—	—	—	—	—	—	—	—	—	—	—	—	—	—	—	—	—	—	—	—	—
De 61 a 70 años	—	—	—	—	—	—	—	—	—	—	—	—	—	—	—	—	—	3	—	—	—	—	—	—	—	—	—	—	—	3
De más de 70 años	—	—	—	—	—	—	—	—	—	—	—	—	—	—	—	—	—	—	—	—	—	—	—	—	—	—	—	—	—	—
Desconocida	—	—	—	—	—	—	—	—	—	—	—	—	—	—	—	—	—	—	—	—	—	—	—	—	—	—	—	—	—	—
Nº de accidentes	41		—		48		1		—		48		21		29		254		—		6		14		45		20		527	

CARCEL DE ENCAUSADOS Y CONTRAVENTORES

105 - MOVIMIENTO MENSUAL DE PROCESADOS Y PENADOS - CLASIFICACION SEGUN GRUPOS DE EDADES, ESTADO CIVIL, PROFESION E INSTRUCCION

Edades, estado civil, profesiones e instrucción	PENADOS										PROCESADOS									
	Abril				Mayo			Junio			Abril				Mayo			Junio		
	Existencia anterior	Entrados	Salidos	Quedan	Entrados	Salidos	Quedan	Entrados	Salidos	Quedan	Existencia anterior	Entrados	Salidos	Quedan	Entrados	Salidos	Quedan	Entrados	Salidos	Quedan
Edades:	122	11	11	122	14	12	124	8	11	121	107	20	29	98	23	30	91	24	18	97
de 15 a 17 años	—	—	—	—	—	—	—	—	—	—	—	—	—	—	—	—	—	—	—	—
„ 18 „ 22 „	8	3	1	10	4	2	12	1	3	10	8	3	2	9	6	7	8	5	3	10
„ 23 „ 30 „	29	5	3	31	3	4	30	2	2	30	13	4	6	11	5	3	13	4	2	15
„ 31 „ 40 „	43	1	4	40	2	5	37	2	4	35	36	4	12	28	7	9	26	8	5	29
„ 41 „ 50 „	25	1	1	25	2	1	26	2	2	26	28	5	3	30	4	7	27	3	6	24
„ 51 „ 60 „	11	1	1	11	1	—	12	1	—	13	14	3	4	13	1	3	11	4	1	14
„ 61 „ 70 „	5	—	1	4	1	—	5	—	—	5	6	1	2	5	—	1	4	—	1	3
más de 70 „	1	—	—	1	1	—	2	—	—	2	2	—	—	2	—	—	2	—	—	2
Estado civil:	122	11	11	122	14	12	124	8	11	121	107	20	29	98	23	30	91	24	18	97
Solteros	83	9	9	83	9	8	84	5	7	82	71	14	22	63	17	21	59	17	13	63
Casados	33	1	2	32	4	3	33	2	2	33	27	6	7	26	5	7	24	7	4	27
Viudos	6	1	—	7	1	1	7	1	2	6	9	—	—	9	1	2	8	—	1	7
Profesiones:	122	11	11	122	14	12	124	8	11	121	107	20	29	98	23	30	91	24	18	97
Agricultores	—	—	—	—	—	—	—	—	—	—	1	1	—	2	—	—	2	—	—	2
Agentes de policía	—	—	—	—	—	—	—	—	—	—	—	—	—	—	—	—	—	—	—	—
Comerciantes	—	—	—	—	—	—	—	—	—	—	—	—	—	—	1	—	1	—	—	1
Empleados en general	6	3	2	7	1	2	6	1	2	5	6	2	3	5	4	2	7	7	2	12
Estudiantes	—	—	—	—	—	—	—	—	—	—	—	—	—	—	1	—	1	—	—	1
Guardas y conductores	—	—	—	—	—	—	—	—	—	—	—	—	—	—	—	—	—	—	—	—
Industriales	—	—	—	—	—	—	—	—	—	—	—	—	—	—	—	—	—	—	—	—
Jornaleros	107	7	7	107	11	9	109	6	7	108	84	14	22	76	13	23	66	16	13	69
Profesiones liberales	—	—	—	—	—	—	—	—	—	—	—	—	—	—	—	—	—	—	—	—
Marineros	—	—	—	—	—	—	—	—	—	—	—	—	—	—	—	—	—	—	—	—
Oficios diversos	9	1	2	8	2	1	9	1	2	8	14	3	4	13	4	5	12	—	3	9
Peones diversos	—	—	—	—	—	—	—	—	—	—	—	—	—	—	—	—	—	—	—	—
Rufianes	—	—	—	—	—	—	—	—	—	—	—	—	—	—	—	—	—	—	—	—
Rentistas	—	—	—	—	—	—	—	—	—	—	—	—	—	—	—	—	—	—	—	—
Sirvientes	—	—	—	—	—	—	—	—	—	—	—	—	—	—	—	—	—	—	—	—
Sin profesión	—	—	—	—	—	—	—	—	—	—	2	—	—	2	—	—	2	1	—	3
Vendedores ambulantes	—	—	—	—	—	—	—	—	—	—	—	—	—	—	—	—	—	—	—	—
Varios	—	—	—	—	—	—	—	—	—	—	—	—	—	—	—	—	—	—	—	—
Instrucción:	122	11	11	122	14	12	124	8	11	121	107	20	29	98	23	30	91	24	18	97
Alfabetos	90	9	8	91	11	10	92	6	8	90	81	15	21	75	16	22	69	19	13	75
Analfabetos	32	2	3	31	3	2	32	2	3	31	26	5	8	23	7	8	22	5	5	22

CARCEL DE MUJERES

106 - MOVIMIENTO MENSUAL DE LAS ASILADAS, POR SECCIONES, SEGUN GRUPOS DE EDADES, ESTADO CIVIL E INSTRUCCION

Edades, estado civil e instrucción	PENADAS										PROCESADAS										ENCAUSADAS									
	Abril				Mayo			Junio			Abril				Mayo			Junio			Abril				Mayo			Junio		
	Existencia anterior	Entradas	Salidas	Quedan	Entradas	Salidas	Quedan	Entradas	Salidas	Quedan	Existencia anterior	Entradas	Salidas	Quedan	Entradas	Salidas	Quedan	Entradas	Salidas	Quedan	Existencia anterior	Entradas	Salidas	Quedan	Entradas	Salidas	Quedan	Entradas	Salidas	Quedan
Edades:	13	1	1	13	—	1	12	—	2	10	21	10	11	20	10	17	13	8	1	20	11	8	10	9	17	18	8	9	14	3
de 10 a 18 ..	—	—	—	—	—	—	—	—	—	—	—	—	—	—	—	—	—	1	—	1	—	—	—	—	—	—	—	—	—	—
de 19 a 22 ..	—	—	—	—	—	—	—	—	—	—	—	—	—	—	—	—	—	1	—	1	1	—	1	—	—	—	—	—	—	—
de 23 a 30 ..	3	—	—	3	—	1	2	—	1	1	3	2	2	3	1	2	2	2	—	4	3	2	3	2	4	5	1	2	2	1
de 31 a 40 ..	—	1	—	1	—	—	1	—	—	1	2	3	3	2	3	3	2	2	—	4	2	2	2	2	4	4	2	5	6	1
de 41 a 50 ..	2	—	—	2	—	—	2	—	—	2	8	—	3	5	4	6	3	2	1	4	1	3	2	2	6	5	3	2	4	1
de 51 a 60 ..	4	—	1	3	—	—	3	—	—	3	8	4	3	9	1	5	5	—	—	5	3	1	1	3	2	3	2	—	2	—
de 61 a 70 ..	3	—	—	3	—	—	3	—	1	2	—	1	—	1	1	1	1	—	—	1	1	—	1	—	1	1	—	—	—	—
más de 70 ..	1	—	—	1	—	—	1	—	—	1	—	—	—	—	—	—	—	—	—	—	—	—	—	—	—	—	—	—	—	—
Estado civil:	13	1	1	13	—	1	12	—	2	10	21	10	11	20	10	17	13	8	1	20	11	8	10	9	17	18	8	9	14	3
solteras	4	1	1	4	—	—	4	—	—	4	9	5	5	9	5	9	5	6	—	11	2	4	3	3	6	6	3	7	8	2
casadas	4	—	—	4	—	1	3	—	1	2	6	3	5	4	4	4	4	2	—	6	6	2	5	3	8	8	3	2	4	1
viudas	5	—	—	5	—	—	5	—	1	4	6	2	1	7	1	4	4	—	1	3	3	2	2	3	3	4	2	—	2	—
Instrucción:	13	1	1	13	—	1	12	—	2	10	21	10	11	20	10	17	13	8	1	20	11	8	10	9	17	18	8	9	14	3
alfabetas ..	11	1	1	11	—	1	10	—	2	8	17	8	7	18	7	15	10	6	1	15	9	5	7	7	14	15	6	6	11	1
analfabetas .	2	—	—	2	—	—	2	—	—	2	4	2	4	2	3	2	3	2	—	5	2	3	3	2	3	3	2	3	3	2

INCENDIOS

107 - CLASIFICACION, POR SECCIONES POLICIALES Y SEGUN LA IMPORTANCIA Y MONTO DE LOS CAPITALES EXPUESTOS

Sección policial	IMPORTANCIA				CAPITALES (en m$n).			Total de siniestros
	Principio	Pequeño	Mediano	Grande	Existentes	Perdidos	Asegurados	
1º	8	—	—	—	1.239.075	460	1.570.500	8
2º	1	—	1	—	39.800	4.200	20.000	2
3º	3	1	—	—	71.500	230	67.000	4
4º	1	—	1	1	3.281.625	421.125	20.600	3
5º	2	—	—	—	75.000	—	—	2
6º	—	2	—	—	290.150	1.050	20.000	2
7º	—	1	—	—	7.300	300	—	1
8º	2	1	—	—	183.400	250	50.000	3
9º	—	—	—	1	90.000	60.000	40.000	1
10º	—	2	—	—	13.000	1.000	13.000	2
11º	—	—	—	—	—	—	—	—
12º	—	—	—	—	—	—	—	—
13º	1	—	—	—	120.000	—	80.000	1
14º	—	—	—	—	—	—	—	—
15º	1	—	3	—	15.000	4.060	—	4
16º	1	1	—	—	1.000.350	250	1.000.000	2
17º	—	—	1	—	2.500	2.000	—	1
18º	3	—	—	—	3.430	90	—	3
34º	—	—	—	—	—	—	—	—
TOTAL	23	8	6	2	6.432.130	495.015	2.881.100	39

108 - CLASIFICACION POR LOCALES O PARAJES DONDE SE DECLARARON Y ORIGENES Y SEGUN LA IMPORTANCIA DEL SINIESTRO

Clasificación	Principio	Pequeño	Mediano	Grande	TOTAL
Local o paraje	21	8	8	2	39
Casas de comercio	2	1	—	1	4
,, de departamentos.	—	—	—	—	—
,, de inquilinatos ..	—	1	—	—	1
,, particulares	10	3	1	—	14
,, en construcción ..	1	—	—	—	1
Edificios públicos	1	—	1	—	2
Embarcaciones	—	—	—	—	—
Fábricas	4	2	2	—	8
Parvas	—	—	—	—	—
Vía Pública	1	—	1	—	2
Varios	—	1	—	1	2
Automóviles particulares.	2	—	—	—	2
,, taxímetros..	—	—	—	—	—
,, colectivos ..	—	—	—	—	—
Omnibus	—	—	1	—	1
Camiones	—	—	—	—	—
Trenes	—	—	2	—	2
Tranvías	—	—	—	—	—
Vehículos en general	—	—	—	—	—
Origen	21	8	8	2	39
Accidental	5	5	3	1	14
Imprudencia	1	—	—	—	1
Negligencia	3	1	—	—	4
Sospechoso	—	—	—	—	—
Espontáneo	10	1	2	—	13
Intencional	1	—	—	—	1
Sin especificar	1	1	3	1	6

III - ESPECTACULOS PUBLICOS

109 - NUMERO DE LOCALES HABILITADOS, REUNIONES EFECTUADAS Y CONCURRENTES - POR MESES

Clasificación	ABRIL			MAYO			JUNIO			Acumulativo		
	Locales habilitados	Reuniones efectuadas	Asistentes	Locales habilitados	Reuniones efectuadas	Asistentes	Locales habilitados	Reuniones efectuadas	Asistentes	Locales habilitados	Reuniones efectuadas	Asistentes
Bailes	16	163	97.400	21	203	103.453	16	190	99.760	53	586	300.613
Basket-Ball	—	—	—	2	3	893	—	—	—	2	3	893
Box	4	9	4.646	2	12	5.349	2	7	3.095	8	28	13.090
Carreras de caballos ..	1	8	20.132	1	8	22.098	1	9	21.541	3	25	63.771
Cinematógrafos	45	1.334	790.361	45	1.379	745.830	45	1.334	773.173	135	4.047	2.309.364
Dancings	4	117	4.193	4	117	4.587	4	112	3.832	12	346	12.612
Fútbol	8	21	62.478	8	28	82.817	8	26	125.898	24	75	271.193
Pic-nics	2	4	2.578	1	2	908	—	—	—	3	6	3.486
Teatros	5	60	39.395	5	72	34.967	5	61	32.980	15	193	107.342
Espectáculos varios ...	10	96	26.665	9	110	49.338	8	80	40.664	27	286	116.667
TOTALES.....	95	1.842	1.047.848	98	1.934	1.050.240	89	1.819	1.100.943	282	5.595	3.199.031

ESTADISTICA Y FINANZAS MUNICIPALES

I - ADMINISTRACION SANITARIA Y ASISTENCIA SOCIAL

CASA CENTRAL

110 - AUXILIOS, CONSULTORIOS EXTERNOS, LABORATORIOS Y DEPENDENCIAS

Servicios	Cantidad	Servicios	Cantidad	Servicios	dad Canti.
Mesa de entradas:		Visitas médicas control enfer. a empl. municip.	832	**Cirugía y traumatología:**	
Primeros auxil. a domic.	5.351	Id. a empleados que se present. personalmente	918	Enfermos nuevos	1.605
Visitas de méd. a domic.	506	Certific. nuevos de salud	1.726	Total de consultas	6.648
Orden. inter. a hospitales	148	Certificados de salud Libret. Sanit. renovadas	462	Yesos	878
Viajes de ambulancia ...	427	Certif. de salud escolares	641	Curaciones	5.083
Cert. de defunc. externos	22	Denuncias recibidas de enfer. infecto-contagios.	268	Inyecciones	878
Farmacia:		Certificados aptit. física a emplead. municipales	141	Operac. de cirugía mayor	—
Recetas despachadas	10.536	**Desinfec. y desratización:**		Operac. de cirugía menor	437
Laboratorio de Análisis:		Desratizacion. realizadas	261	Contusos	520
Orina	1.170	Inspec. sanit. realizadas	1.105	Fracturas	494
Esputos	46	Omnibus desinfectados ..	714	**Rayos:**	
Pus	252	Desinf. a casas desalquil.	363	Radioscopías anotadas ..	31
Sangre (histológica)	493	Desinf. en locales públic.	79	Radiografías	927
Sero Reac. de Wasserm.	1.724	**Otorrinolaringología:**		Aplicaciones de diatermia	134
Sero Reacción de Kahn .	1.724	Enfermos nuevos	97	**Instituto Antirrábico:**	
Exudados	11	Total de consultas	201	Personas tratadas	240
Heces	130	Curaciones	13	Animales observados ...	399
Ultramicroscopías	34	Inyecciones	17	Animales rabiosos	14
Líquido céfalo raquídeo .	80	Operaciones	9	Procedent. de la ciudad	21
Metabolismo basal	8	**Cardiología:**		Proced. de la campaña	3
Jugo gástrico	7	Enfermos nuevos	163	**Oftalmología:**	
Parásitos	—	Total de consultas	835	Enfermos nuevos	497
Higiene y Salud Pública:		Inyecciones	116	Total de consultas	620
Vacuna:				Tracoma	5
Vacunados (antivariólica)	904			Refracciones	25
Revacun. (antivariólica) .	8.171			Traumatología	—
Vacunados (antidiftérica)	1.394			Casos quirúrgicos	17
Revacunad. (antidiftérica)	—				

SECCION ODONTOLOGIA

111 - MOVIMIENTO REGISTRADO EN LOS CONSULTORIOS

Conceptos	Casa Central	Hospital Rosario	Hospital Carrasco	Hospital Alberdi	Hospital Roque S. Peña	Hospital de Niños	Estación S. Francisquito	Total
Extracciones	2.267	850	1.762	1.563	850	336	350	**7.978**
Curaciones	1.119	330	394	330	156	2.018	34	**4.381**
Otras intervenciones	—	10	—	—	—	—	—	**10**
Certificados otorgados por buenas condiciones bucales	926	18	—	46	21	14	5	**1.030**
Certificados otorgados por caries múltiples	639	18	—	54	41	21	7	**780**
Obturaciones	—	—	—	—	—	425	—	**425**
Ortodoncia	—	—	—	—	—	42	—	**42**

DEPARTAMENTO DE ASISTENCIA Y PROFILAXIS ANTIVENEREA

112 - ENFERMOS TRATADOS Y ANALISIS EFECTUADOS EN LOS DISPENSARIOS DEL DEPARTAMENTO

Consultorios de:	Casa Central	Hospital Alberdi	Inst. de Previs. Social	Hospital Rosario	Sud-este	Hospital Carrasco	Hospital S. Peña	Hospital de Niños	17 de Octubre	San Francisquito	Totales
Enfermos de sífilis	**54**	**8**	**384**	**190**	**349**	**5**	**20**	**14**	—	**2**	**1.026**
Congénita (nuevos)	6	—	—	—	—	—	—	2	—	—	**8**
Primaria (nuevos)	6	—	2	7	1	2	3	—	—	—	**21**
Secundaria (nuevos)	10	1	11	2	2	1	4	8	—	—	**39**
Terciaria (nuevos)	25	—	—	8	3	2	—	4	—	—	**42**
Otros casos (nuevos)	7	7	371	1	2	—	13	—	—	2	**403**
Curaciones e inyecciones	—	—	—	172	341	—	—	—	—	—	**513**
Enfermos de blenorragia	**2.493**	**1.841**	**1.408**	**1.844**	**2**	**12**	**176**	—	**2**	—	**7.778**
Aguda (nuevos)	67	3	17	20	2	11	5	—	2	—	**127**
Crónica (nuevos)	63	3	11	4	—	1	1	—	—	—	**83**
Curaciones	2.363	1.835	1.380	1.820	—	—	170	—	—	—	**7.568**
Otras enfermedades venéreas	—	10	—	—	10	—	1	—	—	1	**22**
Inyecciones	6.443	1.011	5.752	—	1.956	—	4.147	—	321	88	**19.718**
Lepra	—	—	—	1	—	—	—	—	—	—	**1**
Certificados:											
Prenupciales otorgados	540	1	7	5	—	5	136	—	—	6	**700**
Prenupciales denegados	11	—	—	—	—	—	—	—	—	—	**11**
Bailarinas profesionales otorgados	—	—	319	—	—	—	—	—	—	—	**319**
Id. previo tratamiento	—	—	—	—	—	—	—	—	—	—	**—**
Bailarinas profesionales denegados ...	—	—	21	—	—	—	—	—	—	—	**21**
Laboratorios de análisis	**3.455**	**155**	**2.590**	**615**	**235**	**764**	—	**159**	**26**	**23**	**8.022**
Orina	416	55	385	176	75	196	—	17	8	9	**1.287**
Pus	—	14	—	—	6	—	—	—	—	—	**20**
Sangre (histológica)	21	—	—	5	—	—	—	—	—	—	**26**
Wassermann	1.432	42	806	208	69	284	—	71	9	7	**2.928**
Kahn	1.432	42	806	208	69	284	—	71	9	7	**2.928**
Exudados	154	—	630	—	8	—	—	—	—	—	**792**
Ultramicroscopías	—	1	13	18	5	—	—	—	—	—	**37**
Líquido céfalo-raquídeo	—	1	—	—	3	—	—	—	—	—	**4**

HOSPITALES MUNICIPALES

113 - MOVIMIENTO REGISTRADO EN LOS CONSULTORIOS EXTERNOS Y SERVICIOS AUXILIARES

Consultorios	Rosario	Alberdi	Carrasco	de Niños	R. S. Peña	Total
Policlínico:						
Consultas	5.854	3.416	1.006	1.660	1.275	13.211
Enfer. nuev. atend.	1.907	2.907	319	728	774	6.645
Inyecciones	7.559	2.033	398	867	541	11.398
Cir. y ortop. infant.:						
Consultas	—	—	—	1.461	236	1.697
Curaciones	—	—	—	652	90	742
Enyesados	—	—	—	239	—	239
Leprología:						
Curaciones	—	—	1.168	—	—	1.168
Asist. a enfermos	—	—	193	—	—	593
Enfer. nuev. atend.	—	—	16	—	—	16
Inyecciones	—	—	3.167	—	—	3.167
Tuberculosis:						
Consultas	—	—	71	219	—	290
Enfer. nuev. atend.	—	—	75	23	—	98
Inyecciones	—	—	3.655	—	—	3.655
Neuro-psiquiatría:						
Consultas	—	—	—	380	—	380
Enfer. nuev. atend.	—	—	—	56	—	56
Inyecciones	—	—	—	254	—	254
Oftalmología:						
Enfer. nuev. atend.	611	290	427	176	321	1.825
Total de consultas	1.177	1.025	975	388	541	4.106
Tracoma	—	—	—	—	1	1
Traumatología	65	—	—	—	107	172
Refracciones	234	—	—	39	—	273
Casos quirúrgicos	31	38	—	1	13	83
Otorrinolaringología:						
Enfer. nuev. atend.	496	433	365	200	685	2.179
Total de consultas	972	1.068	575	561	1.164	4.340
Curaciones	120	171	364	6	330	991
Inyecciones	130	38	344	10	149	671
Operaciones	29	—	17	42	149	237
Primeros auxilios:						
A domicilio	2.392	1.126	2.038	—	1.095	6.651
En el hospital	516	902	777	1.600	841	4.636
Radiología:						
Electricid. médica	—	—	—	149	78	227
Diatermia	130	—	—	23	—	153
Helioterapia	—	—	—	8	—	8
Radiograf. extern.	382	73	297	370	596	1.718
Radiograf. intern.	240	14	177	94	449	974
Radioscopías	—	37	15	—	130	182
Anatom. patológica:						
Biopsias	61	—	—	—	—	61
Hemogramas	—	—	—	—	—	—
Médulogramas	—	—	—	—	—	—
Investigac. hongos	—	—	—	—	—	—
Labor. de análisis:						
Orina	1.356	—	746	399	578	3.079
Esputo	47	—	50	2	33	132
Pus	21	—	5	9	26	61
Sangre (histológ.)	169	—	118	—	186	473

Consultorios	Rosario	Alberdi	Carrasco	de Niños	R. S. Peña	Total
Sero Reac. Wass.	375	—	39	153	—	567
Sero Reac. Kahn.	375	—	166	153	—	694
Exudados	—	—	4	46	16	66
Heces	86	—	45	68	77	276
Ultramicroscopías	4	—	—	—	396	400
Tumores	—	—	—	—	—	—
Líq. céf.-raquídeo	18	—	5	22	32	77
Metabolismo basal	27	—	—	—	—	27
Jugo gástrico	1	—	—	—	—	1
Parásitos	1	—	—	68	—	69
Varios	—	—	—	—	297	297
Lactarium:						
Amas en activid.	—	—	—	80	—	80
Exam. clín. amas	—	—	—	14	—	14
Exám. clín. hijos	—	—	—	65	—	65
Análisis pedidos:						
Reac. de Wasser.	—	—	—	14	—	14
Reac. de Kahn	—	—	—	14	—	14
Reac. de Mant.	—	—	—	32	—	32
Radiografías	—	—	—	14	—	14
Lit. de leche extr.	—	—	—	487	—	487
Lit. de leche exp.	—	—	—	353	—	353
Receptores	—	—	—	53	—	53
Visitas a domicilio	—	—	—	17	—	17
Gastroenterología:						
Enfermos nuevos	278	—	—	—	—	278
Total de consultas	525	—	—	—	—	525
Inyecciones	214	—	—	—	—	214
Sond. gastro-duod.	96	—	—	—	—	96
Endosc. digestivas	91	—	—	—	—	91
Otros exámenes	20	—	—	—	—	20
Hemoterapia:						
Tot. de extraccion.	225	—	—	73	—	298
Cant. extr. en c.c.	70.070	—	—	29.750	—	99.820
Cant. de dadores:						
Profesionales	16	—	—	—	—	16
Voluntarios	94	—	—	—	—	94
Familiares	102	—	—	73	—	175
Tranfus. de sangre	156	—	—	38	—	194
Cant. transf. en c.c.	50.950	—	—	3.500	—	54.450
Transf. de plasma	40	—	—	85	—	125
Cant. transf. en c.c.	8.590	—	—	6.160	—	14.750
Enf. inter. tratad.	61	—	—	50	—	111
Enf. exter. tratad.	105	—	—	—	—	105
Determ. de grupo	280	—	—	—	—	280
Análisis varios	17	—	—	1	—	18
Ped. dador. profes.	16	—	—	—	—	16
Club Dad. Volunt.						
Núm. de donant.	13	—	—	—	—	13
Cant. don. en c.c.	4.800	—	—	—	—	4.800
Farmacia:						
Recetas despach.	14.293	4.378	17.832	7.782	11.077	55.362
Kinesoterapia:						
Masajes	935	—		810	1.010	2.755

SECCION PUERICULTURA

114 - INSCRIPCIONES, CONSULTAS Y VISITAS DOMICILIARIAS

Conceptos	Maternidad Martín	Casa Central	Sudeste	Hospital de Niños	San Francisquito	Ludueña	Belgrano	Arroyito	Alberdi	Sáenz Peña	Hospit. Rosario	Casa del Niño	17 de Octbr.	Totales
Movimiento de sala:														
Nuevos inscriptos	306	—	—	—	—	—	—	—	32	66	183	—	—	587
Nuevos inscriptos enfermos	133	—	—	—	—	—	—	—	28	56	44	—	—	261
Consultorio externo:														
Nuevos inscriptos sanos	—	1	—	11	—	—	—	3	21	—	—	—	—	35
Nuevos inscriptos enfermos	—	19	14	71	24	21	14	35	22	—	—	30	7	237
Total de nuevos inscriptos	439	20	14	82	24	21	14	27	103	102	227	20	7	1.100
Consult. externo (en asistenc.)														
Enfermos graves	2	4	14	3	5	3	1	2	3	1	—	—	—	38
Consultas a sanos	314	143	51	75	241	176	219	126	40	165	106	9	35	1.690
Consultas a enfermos	369	648	671	1.016	644	679	614	470	1.284	350	318	1.102	239	8.404
Total general de consultas	683	795	736	1.094	890	858	834	598	1.327	516	424	1.111	264	10.132
Por nueva enfermedad	152	380	231	141	289	483	264	111	463	255	117	50	30	3.056
Inyecciones	38	105	230	102	68	136	25	79	330	89	—	239	28	1.469
Visitas a domicilio	253	108	258	286	208	271	220	183	288	267	256	354	98	3.097
Alimentos distribuídos:														
Leche de vaca (litros)	720	—	2.356	—	2.077	1.240	—	2.075	—	—	931	689	481	10.569
Leche en polvo (paquetes)	150	130	130	130	150	140	130	150	150	150	160	50	150	1.770
Leche ácida	80	65	70	120	70	70	55	80	80	80	85	—	60	915
Harina de cereales	—	—	—	—	—	—	—	—	—	—	—	—	—	—
Internado de Puericultura:														
En asistencia	13	—	—	—	—	—	—	—	—	—	—	—	—	13
Ingresos	20	—	—	—	—	—	—	—	—	—	—	—	—	20
Altas	12	—	—	—	—	—	—	—	—	—	—	—	—	12
Bajas	12	—	—	—	—	—	—	—	—	—	—	—	—	12
Permanencias	400	—	—	—	—	—	—	—	—	—	—	—	—	400
Alimentos distribuídos:														
Leche de vaca (litros)	—	—	—	—	—	—	—	—	—	—	—	—	—	—
Leche en polvo (paquetes)	—	—	—	—	—	—	—	—	—	—	—	—	—	—
Leche ácida	180	—	—	—	—	—	—	—	—	—	—	—	—	180
Harina de cereales	128	—	—	—	—	—	—	—	—	—	—	—	—	128

MATERNIDADES MUNICIPALES

115 - MOVIMIENTOS REGISTRADOS EN LOS CONSULTORIOS

Conceptos	Rosario	Sáenz Peña	Alberdi	Martin	Total	Conceptos	Rosario	Sáenz Peña	Alberdi	Martin	Total
Embarazadas:						**Ginecología:**					
Nuevas, atendidas	283	134	136	525	**1.088**	Enf. nuevas atend.	—	90	109	118	**317**
Nuevas, ya fichadas, atendidas	593	349	445	685	**2.072**	Enfermas fichadas	—	189	98	105	**392**
Inyecciones aplic..	111	—	167	—	**278**	Curaciones efect. .	—	39	133	—	**172**
						Inyecciones aplic..	—	279	251	—	**530**

ESTACIONES SANITARIAS

116 - PRIMEROS AUXILIOS Y CONSULTORIOS

Servicios	Arroyito	Ludueña y E. Graner	Belgrano	Sudeste	San Franciscuit.	17 de Octubre	Total	Servicios	Arroyito	Ludueña y E. Graner	Belgrano	Sudeste	San Franciscuit	17 de Octubre	Total
Primeros auxilios:								**Ginecología:**							
A domicilio	1.668	—	560	—	—	—	**2.228**	Enfer. nuev. atend.	—	—	22	63	—	—	**85**
Visitas de médic. a domicilio	76	—	12	—	—	—	**88**	Total de consultas	—	—	95	153	—	—	**248**
Curac. efectuadas	2.284	7	877	114	31	102	**3.415**	Curaciones	—	—	12	—	—	—	**12**
Ord. inter. hospit.	3	—	4	—	—	1	**8**	Inyecciones	—	—	16	—	—	—	**16**
Inyecciones	992	—	1.122	910	376	409	**3.809**	**Oftalmología:**							
								Enfermos nuevos	257	—	—	37	—	—	**294**
Policlínico:								Total de consultas	624	—	—	68	—	—	**692**
Enfer. nuev. atend.	335	156	853	386	710	367	**2.807**	Tracoma	—	—	—	—	—	—	**—**
Total de consultas	2.015	1.903	1.583	1.110	1.743	709	**9.063**	Traumatología ...	—	—	—	—	—	—	**—**
Curaciones	—	—	—	—	—	—	**—**	Refracciones	87	—	—	17	—	—	**104**
Inyecciones	—	—	—	—	—	—	**—**	Casos quirúrgicos	12	—	—	—	—	—	**12**
								Farmacia:							
								Recetas despachad.	4.046	2.685	3.238	2.049	2.545	—	**14.563**

II - POLICIA MUNICIPAL

INSPECCION VETERINARIA

117 - MOVIMIENTO MENSUAL DE LA INSPECCION DE MATADEROS

Movimiento	Unidad	ENERO				FEBRERO				MARZO			
		Bovinos	Ovinos	Porcinos	Lechones	Bovinos	Ovinos	Porcinos	Lechones	Bovinos	Ovinos	Porcinos	Lechones
Animales inspeccionad.	res	10.117	1.445	674	445	11.504	1.801	711	518	10.544	1.458	659	455
Decomisos:													
Tuberculos. general. (1)	res	32	—	9	—	68	—	3	2	54	—	4	—
,, localiz. (1)	cuartos	120	—	12	3	168	—	4	—	159	—	2	1
,, ,, (2)	cabézas	525	—	100	1	611	—	36	16	515	—	35	3
,, ,, (2)	pulmones	872	—	92	65	1.121	—	36	—	918	—	15	—
,, ,, (2)	hígados	602	—	59	199	763	—	38	—	701	—	25	—
,, ,, (2)	mesenterios	101	—	69	—	146	—	70	—	107	—	38	—
Actinomicosis (2)	número	4	—	—	—	—	—	—	—	10	—	—	—
Abscesos (2)	,,	49	166	66	47	55	296	—	23	34	276	55	23
Hidatidosis (2)	,,	22	646	250	192	56	737	368	382	22	734	298	343
Distomatosis (2)	,,	11	—	—	—	19	—	—	—	17	—	—	—
Triquinosis (2)	,,	—	—	—	—	—	—	—	—	—	—	—	—
Peste porcina (1)	res	—	—	—	—	—	—	—	—	—	—	—	—
Aftosa (2)	número	431	—	—	—	327	—	—	—	252	—	—	—
Viruela (2)	,,	—	—	—	—	—	—	—	2	—	—	—	23
Congestión (2)	,,	7	—	247	77	14	—	473	399	4	—	364	297
Carne	**kilos**	14.000	—	1.530	15	22.926	—	5.101	32	21.450	60	520	184
Cabezas y vísceras ...	,,	16.355	812	4.152	581	20.777	1.133	2.529	736	16.881	1.110	2.434	669
Nonatos	número	58	—	—	—	85	—	—	—	44	—	—	—
Otras	,,	—	—	—	—	—	—	—	—	—	2	—	—

(1) El total en kilos de estas partidas se consignan en el renglón "carne".
(2) La suma de las equivalencias en kilos de estas partidas se anotan en el renglón "cabezas y vísceras".

118 - INSPECCION DE NEGOCIOS Y ESTABLECIMIENTOS - CIFRAS MENSUALES

Clase de negocios	Abril	Mayo	Junio	Clase de negocios	Abril	Mayo	Junio
Almacenes	120	115	121	Frigoríficos	24	20	22
Carnicerías	58	39	42	Sucursales de Panaderías	21	15	13
Confiterías	2	1	1	Panaderías	17	15	11
Cafés	39	32	31	Fábricas de Embutidos	52	55	43
Despensas	53	49	57	Graserías	8	7	8
Granjas	7	6	9	Parrillas y Pizzerías	9	4	8
Fiambrerías	3	4	2	Triperías	16	12	14
Lecherías	7	2	3	Aves y Huevos	—	—	—
Hoteles y Restaurants	29	30	43	Kioscos de cigarrillos y caramelos	14	11	18
Mercaditos	13	17	18	Varios	37	21	23
Verdulerías y Fruterías	163	146	161	TOTAL	**702**	**601**	**648**

119 - INSPECCION DE MERCADOS Y FERIAS FRANCAS - CIFRAS MENSUALES

Productos	Unidad	ABRIL		MAYO		JUNIO	
		Inspec.	Decomis.	Inspec.	Decomis.	Inspec.	Decomis.
Carne bovina	Kilo	778.423	629	213.721	410	620.711	575
Carne ovina	,,	27.180	24	20.198	36	20.865	5
Carne porcina	,,	26.175	10	18.093	—	18.833	—
Carne caprina	,,	322	—	243	—	209	—
Lechones	Número	349	—	188	—	307	—
Conejos	,,	3.450	9	3.019	11	2.606	15
Liebres	,,	—	—	453	2	1.066	25
Perdices y Martinetas	,,	—	—	700	—	1.820	—
Otras aves y animales de caza	,,	—	—	—	—	—	—
Pescado en general	Kilo	61.198	637	40.460	527	38.556	422
Pescado salado y seco	,,	4.980	—	5.233	3	4.960	—
Leche	litro	9.860	—	10.313	—	11.291	—
Crema y Manteca	Kilo	3.569	—	3.025	—	5.435	—
Quesos	,,	62.980	29	51.970	58	53.353	40
Huevos	docena	25.580	—	18.922	—	23.045	—
Embutidos	Kilo	33.797	35	21.045	35	25.063	56
Jamones	,,	69.137	—	50.038	18	53.528	—
Tocino	,,	16.302	14	10.005	19	10.230	29
Grasa	,,	13.535	—	8.939	—	10.420	—
Verduras	,,	342.275	2.291	344.338	1.732	437.760	1.895
Frutas	,,	292.143	1.775	320.030	4.328	342.405	2.140
Conservas	,,	3.735	—	3.781	—	4.602	—
Palomas	Número	3.416	—	3.931	—	2.908	—
Gallinas y Pollos	,,	22.780	—	20.346	—	20.739	—
Pavos	,,	269	—	254	—	223	—
Patos y Gansos	,,	3.176	—	2.505	10	2.326	—
Vísceras	,,	3.237	150	1.973	92	2.034	125
Cabezas	,,	1.078	3	803	5	661	17
Nutrias	,,	—	—	396	—	1.061	11
Papas	*	57.984	10.380	76.189	35.880	40.134	1.860

(*) En la columna "Inspeccionado" corresponde a bolsas y en "Decomisado" a kilos.

120 - INSPECCION DE AVES Y HUEVOS - CIFRAS MENSUALES

Inspeccionado	Unidad	ABRIL		MAYO		JUNIO	
		Inspec.	Decomis.	Inspec.	Decomis.	Inspec.	Decomis.
Huevos	Número	3.134.916	75.204	2.939.112	70.128	2.417.892	57.468
Huevos en existencia en cámaras frigoríficas, a fin de cada mes	,,	23.781.600	—	12.837.960	—	5.306.760	—
Gallinas y Pollos	,,	56.850	66	69.590	74	61.150	80
Patos y Gansos	,,	3.432	11	2.758	9	2.567	11
Pavos	,,	1.309	—	1.158	—	817	—
Palomas	,,	1.689	17	1.268	23	2.234	34
Conejos y Liebres	,,	2.056	11	1.997	7	2.611	21
Nutrias, Peludos y Chivitos	,,	—	—	3.998	—	8.696	183
Aves de caza	,,	—	—	532	—	296	—

121 - HIGIENE Y ANALISIS DE LA LECHE MOVIMIENTO MENSUAL

Conceptos	Abril	Mayo	Junio
Muestras extraídas	318	240	346
Muestras analizadas	318	240	346
Muestras buenas	204	172	268
Muestras malas	114	68	78
Tambos urbanos inspeccionados	—	—	—
Vacas tuberculinizadas	—	—	—
Vacas negativas	—	—	—
Vacas sospechosas	—	—	—
Vacas positivas	—	—	—
Multas aplicadas; en m$n.	3.200	1.480	4.060
Multas cobradas en:			
Oficinas m$n	2.340	990	1.630
Sumarios y multas ,,	65	445	320
Recaudado por:			
Chapas de lecheros ,,	420	360	220
Registros de lecheros ,,	44	49	36
Tambos ,,	—	—	—

122 - HOSPITAL VETERINARIO MOVIMIENTO MENSUAL

Animales	Abril	Mayo	Junio
En asistencia al iniciarse cada mes	28	32	29
Ingresados	41	29	27
Dados de alta	35	30	18
Muertos	2	2	4
Sacrificados	—	—	—
En asistencia, a fin de mes	32	29	34

123 - RECOLECCION DE CANINOS MOVIMIENTO MENSUAL

Conceptos	Abril	Mayo	Junio
Animales entrados	43	72	103
Importe en m$n. p/patentes abon.	267	297	339
,, ,, ,, p/multas abon.	40	69	139

124 - OBSERVATORIO ANTIRRABICO MOVIMIENTO MENSUAL

Animales	Abril	Mayo	Junio
En observación al iniciarse cada mes	51	44	45
Ingresados	119	151	135
Dados de alta	70	76	82
Hidrófobos	8	10	7
Muertos	6	8	3
Sacrificados	42	56	29
En observación, a fin de mes	44	45	49

OFICINA QUIMICA

125 - ANALISIS EFECTUADOS - CIFRAS MENSUALES

Análisis de:	ABRIL				MAYO				JUNIO			
	Buenas	Adulteradas	Nocivas	Total	Buenas	Adulteradas	Nocivas	Total	Buenas	Adulteradas	Nocivas	Total
Achicoria y cebada tostada	1	—	—	1	—	—	—	—	2	—	—	2
Aceites y grasas vegetales	—	—	—	—	2	—	—	2	5	—	—	5
Aguas gaseosas	—	—	—	—	4	—	—	4	5	—	—	5
Aguas potables y minerales	—	—	—	—	1	—	—	1	—	—	2	2
Ají picado	5	—	—	5	2	—	—	2	8	—	—	8
Azafrán	5	—	—	5	—	—	—	—	5	—	—	5
Azúcar	9	—	—	9	3	—	—	3	8	—	—	8
Bebidas alcohólicas	—	—	—	—	1	—	—	1	7	—	—	7
Bebidas sin alcohol	—	—	—	—	8	—	—	8	9	—	—	9
Cacao y chocolate	10	—	—	10	6	—	—	6	22	—	—	22
Café	28	—	—	28	53	4	—	57	30	—	—	30
Canela	9	—	—	9	—	—	—	—	6	—	—	6
Cerveza y malta	1	—	—	1	2	—	—	2	—	—	—	—
Clavo de olor	1	—	—	1	—	—	—	—	6	—	—	6
Comidas preparadas	—	—	—	—	—	—	—	—	—	—	—	—
Conservas animales	—	—	—	—	14	—	1	15	6	—	—	6
Conservas vegetales	2	—	—	2	4	—	—	4	7	—	—	7
Flúido desinfectante	—	—	—	—	2	—	—	2	1	—	—	1
Drogas	—	—	—	—	—	—	—	—	—	—	—	—
Dulce de leche	2	—	—	2	2	—	—	2	8	—	—	8
Embutido	7	—	—	7	11	—	—	11	34	—	—	34
Encurtido	—	—	—	—	—	—	—	—	1	—	—	1
Envolturas, vasijas, estañados	—	—	—	—	—	—	—	—	—	—	—	—
Especias molidas	6	—	—	6	2	—	—	2	4	—	—	4
Fideo	8	—	—	8	9	—	—	9	25	—	—	25
Harinas diversas	1	—	—	1	3	—	—	3	9	—	—	9
Harina de trigo	1	—	—	1	1	—	—	1	10	—	—	10
Helados	—	—	—	—	—	—	—	—	—	—	—	—
Hielo	—	—	—	—	—	—	—	—	—	—	—	—
Hongo seco	9	—	—	9	2	—	—	2	10	—	—	10
Insecticida	—	—	—	—	1	—	—	1	4	—	—	4
Jabón y productos detergentes	2	—	—	2	2	—	—	2	2	—	—	2
Jarabe	—	—	—	—	—	—	—	—	—	—	—	—
Leche y crema	—	—	—	—	—	—	—	—	—	—	—	—
Legumbres, hortal. y frut. sec.	14	—	—	14	10	—	—	10	49	—	—	49
Levadura	—	—	—	—	—	—	—	—	3	—	—	3
Manteca	3	—	—	3	1	—	—	1	4	—	—	4
Miel	1	—	—	1	—	—	—	—	2	—	—	2
Mostaza	—	—	—	—	—	—	—	—	1	—	—	1
Otras grasas animales	—	—	—	—	—	—	—	—	—	—	—	—
Pan	2	—	—	2	1	—	—	1	9	—	—	9
Pimentón	9	—	—	9	1	—	—	1	25	—	—	25
Pimientas	12	—	—	12	1	—	—	1	18	—	—	18
Productos de confitería	34	—	—	34	35	—	—	35	66	—	—	66
Productos de pastelería	—	—	—	—	5	—	—	5	6	—	—	6
Queso y cuajo	11	—	—	11	12	—	—	12	23	—	—	23
Sidra	—	—	—	—	—	—	—	—	—	—	—	—
Substanc. colorant. y esencias	—	—	—	—	2	—	—	2	2	—	—	2
Sal común	4	—	—	4	5	—	—	5	8	—	—	8
Té	2	—	—	2	1	—	—	1	4	—	—	4
Tinta	—	—	—	—	—	—	—	—	—	—	—	—
Vainilla	1	—	—	1	—	—	—	—	5	—	—	5
Vinagre	2	—	—	2	6	—	—	6	8	—	—	8
Vino	2	—	—	2	7	1	—	8	36	6	—	42
Yerba mate	14	—	—	14	3	—	—	3	22	—	—	22
Otros	8	—	—	8	10	—	—	10	12	—	—	12
TOTALES	226	—	—	226	235	5	1	241	537	6	2	545

126 - RESUMEN MENSUAL DEL MOVIMIENTO DE LA OFICINA

Número de:	Abril	Mayo	Junio	Número de:	Abril	Mayo	Junio
Muestras traídas por la Inspección	625	371	363	Multas aplicadas:			
				de m$n. 10	11	7	30
				„ „ 20	—	1	2
Fábricas y negocios al por mayor y				„ „ 25	—	2	19
por menor, inspeccionados	1.268	1.115	795	„ „ 40	—	—	—
				„ „ 50	—	—	—
Secuestros efectuados	2	3	4	„ „ 100	3	1	7
				„ „ 150	—	—	2
Clausura de locales solicitadas	—	—	—	„ „ 200	—	—	—
				„ „ 300	1	1	—
Movimiento de expedientes	1.244	1.300	800	„ „ 500	—	2	—
				„ „ 1.000	7	1	—
					—	—	—

DIRECCION DE TRANSITO

127 - PATENTES DE VEHICULOS EXPEDIDAS, POR MESES

Clasificación	Abril	Mayo	Junio	Acum.	Clasificación	Abril	Mayo	Junio	Acum.
Vehículos a tracción mecánica	**975**	**686**	**266**	**1.927**	Oficiales	*1*	—	—	**1**
Automóviles particulares	*596*	*403*	*116*	**1.055**	Servicio Público O/N y M	*1*	—	*4*	**5**
Categoría 1º	31	22	10	*63*	Servicio Público O.P.	—	—	—	—
„ 2º	13	24	8	*45*	Cuerpo Consular	—	—	*1*	**1**
„ 3º	48	19	4	*71*	Sin cargo	—	*6*	*31*	**37**
„ 4º	444	338	94	*876*	Motos s/p.	—	—	—	—
Camiones	*360*	*222*	*92*	**674**	Motos sin cargo	—	—	—	—
Categoría 1º	16	17	11	*44*					
„ 2º	97	44	20	*161*					
„ 3º	210	125	52	*387*	**Vehículos a tracción animal**	**565**	**280**	**103**	**948**
„ 4º	37	36	9	*82*	**Carruajes particulares:**	*13*	*3*	*3*	**19**
Acoplados	*27*	*27*	*7*	**61**	1º cat. "A" Landeaux	—	—	—	—
Categoría 1º	19	22	6	*47*	1º „ "B" Coupées	—	—	—	—
„ 2º	7	5	1	*13*	1º „ "C" Buggis	—	—	—	—
„ 3º	1	—	—	*1*	1º „ "D" Tílburys	13	3	3	*19*
Acoplados Turismo	—	—	—	—	**Carruajes de cochería:**	*5*	*2*	—	**7**
Categoría 1º	—	—	—	—	4º cat. "A" Berlina coup.	5	2	—	*7*
„ 2º	—	—	—	—	4º „ "B" Breaks, Tílb..	—	—	—	—
					4º „ "C" Furgón fúneb.	—	—	—	—
Omnibus	*1*	*6*	*1*	**11**					
Categoría 1º	1	—	—	*1*	**Carruajes de plaza:**	*39*	*23*	—	**62**
„ 2º	—	2	1	*3*	5º categ. "A". En general	39	23	—	*62*
„ 3º	3	4	—	**7**					
Taxímetros	*25*	*3*	*1*	**29**	**Carros de tráfico:**	*418*	*233*	*87*	**738**
Tractores	*2*	*7*	—	**9**	7º cat. "A" Chatas	27	10	—	*37*
Furgones fúnebres	—	*2*	—	**2**	7º „ "B" Jard. 4 rued.	8	3	1	*12*
Coches fúnebres	—	—	—	—	7º „ "C" Jard. 2 rued.	197	160	58	*415*
Ambulancias	—	—	*2*	**2**	7º „ "D" Carros 1 cab.	97	25	18	*140*
Motocicletas	*18*	*10*	*4*	**32**	7º „ "E" Carros 2 cab.	11	4	1	*16*
Ensayo	*1*	—	*7*	**8**	7º „ "F" Carros mano.	69	26	9	*104*
Transitorias	—	—	—	—	Chapas adicionales	9	5	—	*14*
					Triciclos:	*90*	*19*	*13*	**122**
					3º categ. "B". En general	90	19	13	*122*

III - HIGIENE URBANA

DIRECCION DE PARQUES Y PASEOS

128 - ARBOLES Y ARBUSTOS EXISTENTES, PLANTADOS Y EXTRAIDOS MENSUALMENTE EN PARQUES, PLAZAS Y PASEOS

Variedades	ABRIL				MAYO			JUNIO			ACUMULATIVO			
	Exist. anter.	Plantados	Extraídos	Quedan	Plantados	Extraídos	Quedan	Plantados	Extraídos	Quedan	Exist. anter.	Plantados	Extraídos	Quedan
Arboles	*141.757*	—	—	*141.757*	*150*	*29*	*141.878*	*500*	*15*	*142.363*	**141.757**	**650**	**44**	**142.363**
Coníferas	4.867	—	—	4.867	—	2	4.865	—	1	4.864	*4.867*	—	*3*	*4.864*
de hojas perennes.	22.321	—	—	22.321	50	—	22.371	—	5	22.366	*22.321*	*50*	*5*	*22.366*
de hojas caducas..	114.569	—	—	114.569	100	27	114.642	500	9	115.890	*114.569*	*600*	*86*	*115.133*
Arbustos	*159.518*	*10.300*	*3.222*	*165.595*	*17.300*	*14.709*	*168.187*	*6.159*	*18.417*	*155.890*	**158.518**	**33.750**	**36.378**	**155.890**
de hojas perennes.	8.826	100	27	8.899	150	227	8.822	50	27	8.845	*8.826*	*300*	*281*	*8.845*
de hojas caducas..	5.170	200	10	5.360	150	16	5.494	100	37	5.557	*5.170*	*450*	*63*	*5.557*
Rosales	6.643	—	—	6.643	5.000	40	11.603	1.000	—	12.603	*6.643*	*6.000*	*40*	*12.603*
Vivaces y de estac.	137.879	10.000	3.185	144.694	12.000	14.426	142.268	5.000	18.383	128.835	*137.879*	*27.000*	*35.904*	*128.885*

ALUMBRADO PUBLICO

129 - K. W. H. E IMPORTES DE LA ENERGIA ELECTRICA CONSUMIDA PARA ALUMBRADO Y DEPENDENCIAS MUNICIPALES - NUMERO DE FOCOS EXISTENTES EN SERVICIO Y REPOSICION DE LAMPARAS DEL ALUMBRADO PUBLICO

	Abril	Mayo	Junio	Acumulativo
K. W. H. consumidos:	*590.598*	*652.185*	*706.915*	**1.949.638**
Alumbrado Público	472.705	528.582	570.885	*1.572.172*
Dependencias Municipales	117.833	123.603	136.030	*377.466*
Importes, en m$n.:	*49.557,11*	*55.031,85*	*59.695,07*	**164.284,03**
Alumbrado Público	34.236,98	38.277,86	41.201,57	*113.716,41*
Dependencias Municipales	15.320,13	16.753,99	18.493,50	*50.567,62*
Focos instalados durante cada mes	*44*	*33*	25	**102**
Focos en servicio, al finalizar cada mes	*9.388*	*9.421*	*9.446*	**9.446**
Lámparas repuestas	*2.771*	*2.826*	*2.948*	**8.545**
de 100 watts	33	—	—	*33*
„ 150 „	122	1.634	998	*2.754*
„ 200 „	2.391	833	1.672	*4.896*
„ 300 „	225	359	278	*862*
„ 500 „	—	—	—	—

ADMINISTRACION DE LIMPIEZA PUBLICA

130 - BARRIDO, LIMPIEZA Y RIEGO DE VIAS PUBLICAS - CIFRAS MENSUALES

Servicios	Abril	Mayo	Junio	Acumulat.
Barrido				
Cuadras barridas a mano:	99.583	99.003	95.440	294.026
Sección 1ª	3.947	3.909	3.801	11.657
Sección 2ª	3.500	3.450	3.370	10.320
Sección 3ª	5.669	5.592	5.467	16.728
Sección 4ª	5.196	5.158	4.983	15.336
Sección 5ª	5.202	5.140	4.333	14.675
Sección 6ª	4.156	4.260	4.152	12.568
Sección 7ª	5.025	5.008	4.852	14.885
Sección 8ª	4.825	4.795	4.638	14.258
Sección 9ª	5.285	5.230	5.052	15.567
Sección 10ª	3.150	3.120	3.030	9.300
Sección 11ª	5.025	4.980	4.830	14.835
Sección 12ª	5.010	4.910	4.790	14.710
Sección 13ª	6.465	6.434	6.201	19.100
Sección 14ª	7.650	7.620	7.390	22.660
Sección 15ª	3.400	3.370	3.260	10.030
Sección 16ª	3.875	3.850	3.730	11.455
Sección 17ª	4.600	4.580	4.676	13.856
Sección 18ª	4.677	2.196	4.500	11.373
Sección 19ª	2.126	4.940	2.034	9.100
Servicios especiales	10.801	10.641	10.351	31.613
Personal empleado, promed.	366,7	367,4	354,8	363,0
Recolección de depósitos:				
Por carros: Viajes	533	512	377	1.022
Metros cúb.	582	546	659	1.787
Toneladas	349	327	395	1.071
Por camiones: Viajes	665	619	715	1.999
Metros cúb.	1.828	1.702	1.966	5.496
Toneladas	1.096	1.021	1.179	3.296
Totales: Viajes	998	931	1.092	3.021
Metros cúb.	2.410	2.248	2.625	7.283
Toneladas	1.445	1.348	1.574	4.367
Vehíc. empleados, promedio	10,2	9,8	10,0	10,0
Personal empleado, promed.	36,2	38,4	37,3	37,3
Cuadras barrid. a máquina:				
A motor: Mañana	2.950	2.840	2.950	8.740
Tarde	180	130	—	310
Noche	3.560	4.700	4.110	12.370

Servicios	Abril	Mayo	Junio	Acumulat.
A sangre: Mañana	—	—	—	—
Tarde	—	—	—	—
Noche	—	—	—	—
Total cuadras barridas	6.690	7.670	7.060	21.420
Vehíc. empleados, promedio	5,9	6,0	6,2	6,0
Personal empleado, promed.	6,9	6,9	7,2	7,0
Limpieza				
Recolección de residuos:				
Corralón V. Mataderos				
Viajes	2.900	2.900	2.693	8.492
Metros cúbicos	9.048	9.048	8.399	26.495
Toneladas	3.800	3.800	3.527	11.127
Destac. Alberdi: Viajes	599	598	576	1.773
Metros cúbicos	1.868	1.865	1.797	5.530
Toneladas	784	783	754	2.321
Destac. Belgrano: Viajes	707	725	837	2.269
Metros cúbicos	2.205	2.262	2.611	7.078
Toneladas	926	950	1.096	2.972
Destac. Fisherton: Viajes	—	—	—	—
Metros cúbicos	—	—	—	—
Toneladas	—	—	—	—
Total: Viajes	4.206	4.223	4.105	12.534
Metros cúbicos	13.121	13.175	12.807	39.103
Toneladas	5.510	5.533	5.377	16.420
Vehíc. empleados: Promedio	168,2	168,9	171,0	169,4
Person. empleado: Promedio	180,7	183,2	187,1	183,7
Riego:				
Cuadras regadas:				
A motor:				
Mañana	2.390	2.770	2.870	8.030
Tarde	660	130	—	790
Noche	3.830	4.600	3.350	11.780
A sangre:				
Mañana	—	—	—	—
Tarde	—	—	—	—
Noche	—	—	—	—
Total cuadras regadas	6.880	7.500	6.220	20.600
Vehículos empleados. Prom.	3,6	4,4	4,7	4,2
Total viajes transp. agua	206	313	258	876
Personal empleado. Prom.	3,6	2,1	1,6	2,4

DEFUNCIONES Y CEMENTERIOS

131 - INHUMACIONES EFECTUADAS EN LOS CEMENTERIOS DEL MUNICIPIO CLASIFICACION MENSUAL Y POR SEXO

Cementerios	ABRIL			MAYO			JUNIO			Acumulativo		
	Varones	Mujeres	Total	Varones	Mujeres	Total	Varones	Mujeres	Total	Varones	Mujeres	Total
Municipales	222	117	339	236	138	374	230	147	377	688	402	1.090
El Salvador	40	18	58	28	19	57	31	26	57	109	63	172
La Piedad	182	99	281	198	119	317	199	121	320	579	339	918
Particulares	8	4	12	7	4	11	6	11	17	21	19	40
Disidentes	5	1	6	5	3	8	4	6	10	14	10	24
Israelita	3	3	6	2	1	3	2	5	7	7	9	16

132 - MOVIMIENTO MENSUAL DE LOS CEMENTERIOS MUNICIPALES

Permisos otorgados	CEMENTERIO EL SALVADOR								CEMENTERIO LA PIEDAD								Acumulativo
	Abril		Mayo		Junio		Total		Abril		Mayo		Junio		Total		
	V	M	V	M	V	M	V	M	V	M	V	M	V	M	V	M	
Inhumaciones:	40	18	38	19	31	26	109	63	182	99	158	119	199	121	579	339	1.050
En panteones	3	1	2	4	1	2	6	7	0	—	12	2	7	—	24	2	99
En nichos	37	17	36	15	30	24	103	56	7	12	12	6	14	4	33	22	211
En tumbas perpétuas	—	—	—	—	—	—	—	—	34	24	33	22	23	26	89	72	161
" " especiales	—	—	—	—	—	—	—	—	65	32	85	60	84	59	234	151	385
" " gratis	—	—	—	—	—	—	—	—	71	31	56	29	72	32	199	92	291
Reducciones:	22		24		19		65		580		890		213		1.683		1.748
En panteones	7		4		2		13		1		—		—		1		14
En nichos	15		20		17		52		8		12		13		33		85
En tumbas perpétuas	—		—		—		—		12		17		10		39		39
" " especiales	—		—		—		—		461		607		152		1.220		1.220
" " gratis	—		—		—		—		98		264		38		390		390
Cambios de ataúdes	—		—		—		—		—		—		—		—		—
Traslados de restos:	5		3		8		16		78		82		19		179		195
Fuera del Municipio	—		1		2		3		74		74		17		165		168
Al Municipio	5		2		6		13		4		8		2		14		27

IV - FINANZAS MUNICIPALES

RECAUDACION

133 - INGRESOS MENSUALES Y TOTALES DEL TRIMESTRE – TOTALES EN LO QUE VA DEL AÑO (EN M$N.)

CONCEPTOS	Abril	Mayo	Junio	Total del trimestre	Total en lo que va del año
Ordenanza Tarifaria	**1.151.877,27**	**1.856.211,82**	**1.422.158,49**	**4.430.247,58**	**6.372.860,93**
INCISO I. Contribuciones que inciden sobre los inmuebles	*628.034,92*	*1.173.816,89*	*741.158,11*	*2.541.039,86*	*2.724.142,78*
Alumbrado, barrido, limpieza	567.403,05	1.101.014,30	664.726,40	2.333.143,75	2.333.143,75
Derechos de Inspección	—	—	50,00	50,00	50,00
Instalaciones Mecánicas, Eléctricas y de Gas	3.150,00	3.354,00	3.452,00	9.956,00	20.099,00
Derechos de Construcciones	41.083,87	56.726,53	60.266,71	158.077,11	295.600,97
Derechos de Catastro	11.398,00	12.732,00	15.663,00	39.813,00	75.249,00
INCISO II. Contribuciones que inciden sobre concesiones en general	*3.827,50*	*4.007,50*	*2.937,50*	*10.772,50*	*20.979,50*
INCISO III. Derechos provenientes del comercio y la industria	*151.119,25*	*165.497,67*	*190.032,30*	*505.649,29*	*891.672,43*
Derechos de Inspección	66.234,05	91.602,50	84.369,55	242.206,10	359.036,20
Derechos de Propaganda	46.254,67	54.402,45	33.624,54	114.281,66	272.234,91
Espectáculos y Diversiones	32.049,13	33.815,95	61.035,56	126.900,64	264.576,38
Ocupación, Inspec. y Aperturas de la Vía Pública	1.248,00	110,00	257,00	1.615,00	26.001,50
Instalac. Mecánica, Electromecán., Térmica y de Inflam.	4.333,40	5.566,77	10.745,65	20.645,82	30.023,44
INCISO IV. Contribuciones que inciden sobre las personas, las profesiones y el trabajo	*8.147,50*	*7.987,00*	*7.931,50*	*24.066,00*	*52.820,00*
INCISO V. Derechos de Oficina	*87.928,50*	*81.700,00*	*41.909,50*	*114.679,00*	*211.238,50*
INCISO VI. Contribuciones que inciden sobre el consumo	*135.831,06*	*296.973,56*	*321.417,96*	*754.221,58*	*961.833,14*
Mercado de Hacienda	43.040,00	205.813,25	140.791,05	389.644,30	404.837,80
Abastecimiento y consumo	92.791,06	91.160,31	180.626,21	364.577,58	559.995,84
INCISO VII. Contribuciones que inciden sobre el transporte	*22.599,60*	*7.495,50*	*6.295,00*	*43.390,00*	*760.892,50*
INCISO VIII. Derechos de Cementerios	*109.708,50*	*142.131,50*	*76.263,00*	*328.101,00*	*509.350,50*
INCISO IX. Recursos provenientes de la Indust. municipal	*215,00*	*232,00*	*324,00*	*771,00*	*1.221,00*
INCISO X. Asistencia Pública y Social	*7.934,00*	*5.880,50*	*7.943,80*	*21.758,30*	*81.531,25*
INCISO XI. Varios	*45.531,51*	*17.456,76*	*23.470,52*	*86.458,82*	*150.980,39*
Recursos especiales	**93.402,68**	**3.612,20**	**27.349,90**	**124.364,78**	**1.412.353,55**
INCISO XII. Participaciones del Gob. de la Prov. y Nación	*33.088,22*	—	*6.000,00*	*44.088,22*	*1.224.088,22*
INCISO XIII. Participaciones de empresas particulares	—	—	*18.889,00*	*18.889,00*	*23.737,15*
INCISO XIV. Varios	*55.314,46*	*3.612,20*	*2.460,90*	*61.387,56*	*94.528,18*
Ejercicios vencidos	**53.171,87**	**58.041,78**	**50.349,11**	**161.562,76**	**161.562,76**
Recursos de años anteriores	53.171,87	58.041,78	50.349,11	161.562,76	161.562,76
Letras a cobrar	—	—	—	—	—
Financiación propia	**169.126,47**	**102.503,59**	**98.436,94**	**370.067,00**	**780.666,66**
RESUMEN	**1.467.578,29**	**2.821.568,49**	**1.598.254,44**	**5.887.441,22**	**10.751.159,68**
Ordenanza Tarifaria	1.151.877,27	1.856.211,82	1.422.158,49	4.430.247,58	6.372.860,93
Recursos Especiales	93.402,68	3.612,20	27.349,90	124.364,78	1.412.353,55
Recursos de años anteriores	53.171,87	58.041,78	50.349,11	161.562,76	161.562,76
Financiación Propia	169.126,47	102.503,59	98.436,94	370.067,00	780.666,66
Sup. Gob. de la Provincia. Cuenta Préstamo	—	—	—	—	1.000.000,00
Negoc. Títulos Convers. Municipal. Ord. 189 de 1942	—	501.199,10	—	501.199,10	801.465,78
Hospital de Niños: Legado Suc. Avacca	—	—	—	—	—
Sup. Gob. de la Pcia. Contrib. gastos Hospital Rosario	—	—	—	—	—
Hollywood Park (J. Aloma Valdez)	—	—	—	—	2.250,00
Sup. Gob. Nación: Constr. Avda. Costanera tramo Alberdi-La Florida. Ley Nac. Nº 11.623	—	—	—	—	220.000,00

134 - RECAUDACION MENSUAL DEL MERCADO DE HACIENDAS Y CARNES

Conceptos	ABRIL		MAYO		JUNIO	
	Cant.	Imp.	Cant.	Imp.	Cant.	Imp.
Derechos de matanza:		*71.577,90*		*81.398,30*		*74.365,10*
Bovinos:						
Reses	10.117	60.702,00	11.504	69.024,00	10.544	63.264,00
Cueros	10.152	6.091,20	11.578	6.946,80	10.601	6.360,60
Decomisos	32	—	68	—	16	—
Muertos	3	—	6	—	1	—
Ovinos:						
Reses	1.445	1.445,00	1.801	1.801,00	1.458	1.458,00
Cueros	1.146	289,20	1.805	361,00	1.469	293,80
Decomisos	—	—	16	—	5	—
Muertos	14	—	1	—	13	—
Porcinos:						
Reses	674	2.359,00	711	2.488,50	659	2.306,50
Lechones	461	691,50	518	777,00	455	682,50
Decomisos	8	—	5	—	6	—
Muertos	2	—	3	—	—	—

Conceptos	ABRIL		MAYO		JUNIO	
	Cant.	Imp.	Cant.	Imp.	Cant.	Imp.
Derechos de piso:		*27.867,81*		*33.819,52*		*28.489,66*
Bovinos	20.944	27.227,10	23.694	31.802,90	21.423	27.849,90
Ovinos	1.288	111,04	1.649	131,92	1.617	129,36
Porcinos	662	529,60	833	666,40	638	510,40
Equinos	—	—	—	—	—	—
Derechos de báscula:		*1.979,10*		*2.167,30*		*2.003,30*
Bovinos	19.772	1.977,20	21.843	2.184,30	19.992	1.999,20
Porcinos	38	1,90	60	3,00	82	4,10
Total recaudado m$n.		**101.424,84**		**116.186,12**		**104.858,36**

DEUDA FLOTANTE

135 - ESTADO (EN M$N) AL 30 DE JUNIO DE 1947

CONSEJO DE EDUCACION DE LA PROVINCIA. Saldo registrado	1.137.340,01
SUPERIOR GOBIERNO DE LA PROVINCIA. Saldo registrado, préstamo para pago de sueldos y jornales y préstamo para la E. M. T. R.	8.193.482,39
CAJA DE JUBILACIONES Y PENSIONES. Aportes del personal, patronal, etc.	986.478,87
SEGURO MUTUAL MUNICIPAL. Aporte del personal	180.414,60
EJERCICIOS VENCIDOS. Exptes. acreedores años 1944 y anteriores, 1945 y 1946	700.552,12
TOTAL	**11.208.267,99**

DEUDA CONSOLIDADA

136 - ESTADO DE LOS DIFERENTES EMPRESTITOS (EN M$N.) AL 30 DE JUNIO DE 1947

Denominación, interés, amortización y fechas Vencimiento de servicios	Emisión autorizada	Entregado a la circulación	Rescatado	Saldo en circulación
Empréstito Interno de Conversión de la Municipalidad de Rosario, 5 % - 1942, ley prov. Nº 3063 y Ord. Nº 189 de 1942: Serie "A", 5 % de interés, 1 % de amortización, vencimiento de servicios 1/1, 1/4, 1/7 y 1/10	49.650.000,00	43.527.500,00	2.885.200,00	40.642.300,00(1)
Serie "B", 5 % de interés, 1 % de amortización, vencimiento de servicios 1/1, 1/4, 1/7 y 1/10	33.350.000,00	32.948.100,00	3.465.900,00	29.482.200,00(2)
"La Vivienda del Trabajador", Ordenanza Nº 15 de 1938 y Ley Provincial Nº 2692, 5 % de interés, 1 ½ % de amortización, vencimientos de servicios 1/1, 1/4, 1/7 y 1/10	7.775.600,00	6.470.300,00	1.273.700,00	5.196.600,00
Título Deuda Interna Provincia de Santa Fe. Conversión Leyes Nos. 2477, 2504 y 3077, 4 ½ % de interés, 1 % de amortizac. venc. de servic 31/3, 31/6, 31/9 y 31/12	3.075.139,66	3.075.139,66	115.866,15	2.959.273,51(3)
Deuda Externa. Ley Nº 1429 de 1907. 4 % de interés, ½ % de amortización, vencimientos de servicios 1/5 y 1/11	£ 1.000,000	£ 997.547,5	£ 267.272,5	£ 730.275,0
Reducción a pesos moneda nacional	11.454.545,45	11.426.906,32	3.061.938,47	8.364.967,85(4)
Cía. Gral. de Tranvías Elect. de Rosario (conv. del 18/8/1936)	9.465.775,61	9.465.775,61	1.538.849,35	7.926.926,26
Deuda Hipotecaria Hospital Dr. Roque Sáenz Peña	49.200,00	49.200,00	5.238,63	43.961,37
TOTAL	114.820.260,72	106.962.921,59	12.346.692,60	94.616.228,99

(1) Figuran como entregados a la circulación m$n. 1.489.500,00 (Serie "A"), entregados como garantía al Agente pagador y cuyos cupones no se pagan. — (2) Figuran como entregados a la circulación m$n. 1.000.500 (Serie "B") entregados como garantías al Agente pagador y cuyos cupones no se pagan. — (3) Saldo en circulación títulos Ley 3.077, por conversión de los títulos de la Deuda Interna. Leyes Nº 2.477 y 2.504. — (4) Al cambio legal ($ 11.4545 por cada libra esterlina).

CLIMATOLOGIA

137 - PRESION ATMOSFERICA - TEMPERATURA - HUMEDAD RELATIVA - TENSION DEL VAPOR NUBOSIDAD - VIENTOS - PRECIPITACION PLUVIAL E INSOLACION - POR DIAS

DIA	PRESION ATMOSFERICA Media diaria en mm.	TEMPERATURA en grados centígrados					HUMEDAD RELATIVA Media diaria en %	TENSION DEL VAPOR Media diaria en mm. de mercurio	NUBOSIDAD En décimos de cielo cubierto				VIENTOS				PRECIPITACION PLUVIAL En milímetros	INSOLACION en horas y décimos		
		Máxima	Hora	Mínima	Hora	Media diaria			HORAS				Ráfagas Máximas			Media diaria en Kms.		Heliofanía efectiva	Heliofanía teórica astronómica	Heliofanía relativa
									9	15	19.45	21	Kms. hora	Dirección	Hora					
									A B R I L											
1	755,9	22,2	15,00	16,6	24,00	19,7	86	14,6	10	10	9	9	76	S W	20,40	16	—	0,7	11,7	0,06
2	762,7	21,3	14,45	12,3	24,00	17,0	81	11,4	10	2	1	1	32	S	13,55	11	45,1	7,4	11,7	0,63
3	762,3	19,8	14,00	10,5	1,50	15,8	79	10,4	9	9	10	10	53	N E	23,45	14	—	7,8	11,7	0,67
4	756,2	16,3	16,00	12,9	4,45	15,6	100	12,4	10	10	10	10	36	E	17,55	8	29,0	0,0	11,6	0,00
5	757,5	25,8	10,35	14,3	7,30	18,9	90	14,3	10	6	0	0	23	S	2,05 - 3,50	6	27,5	8,5	11,6	0,73
6	760,0	24,8	14,10	13,6	7,00	19,3	86	13,9	0	0	0	0	20	N	10,45-10,60	6	—	10,3	11,6	0,89
7	756,9	28,4	14,10	15,9	4,45	21,9	85	16,4	1	2	1	0	18	NE	14,10	4	—	10,0	11,5	0,87
8	756,5	27,9	13,25	17,6	24,00	21,8	88	16,9	2	9	10	2	54	S E	15,10	11	1,0	5,9	11,5	0,51
9	758,9	20,3	11,20	14,9	7,15	18,0	87	13,3	9	10	10	8	37	S E	0,05	12	5,6	1,3	11,5	0,11
10	760,9	20,6	14,00	9,5	23,05	16,5	88	12,6	9	9	2	0	40	S	11,15 -15,15	12	0,6	0,4	11,4	0,04
1a. dec.	758,8	22,7		13,8		18,1	87	13,6	7	7	5	4	89			10	108,8	5,2	11,6	0,45
11	766,6	20,4	14,10	6,0	5,45	12,2	74	7,4	0	0	0	0	19	S	0,05	6	1,0	10,6	11,4	0,93
12	763,2	20,3	12,05	6,0	4,50	13,9	78	9,0	1	9	8	3	36	N	10,01	8	—	8,6	11,4	0,75
13	766,2	23,3	14,20	13,3	1,20	18,2	72	10,7	9	0	0	0	40	N	11,03 -11,15	10	—	8,9	11,4	0,86
14	759,8	25,1	15,00	12,8	3,05	18,9	77	12,2	0	0	1	0	37	NE	10,35	11	—	10,6	11,3	0,94
15	756,0	26,0	14,55	15,2	5,20	21,5	80	15,1	10	10	10	10	29	N	9,15	10	—	5,4	11,3	0,47
16	754,6	23,3	9,00	12,0	22,45	16,9	89	12,9	—	—	—	10	105	S	9,28	26	—	2,0	11,3	0,18
17	761,8	20,8	14,25	8,6	5,40	13,8	77	8,5	2	4	0	0	34	SW	12,05	8	34,9	10,1	11,2	0,90
18	763,4	22,7	15,40	8,1	6,15	14,5	77	9,1	0	0	0	0	26	NW	9,35	4	—	10,1	11,2	0,90
19	763,5	22,7	12,50	10,1	7,00	15,6	80	10,2	0	3	0	0	24	N E	14,25	6	—	10,4	11,2	0,93
20	760,7	22,3	14,45	10,2	6,00	16,2	78	10,3	1	2	4	0	46	N	11,02	2	—	9,7	11,1	0,87
2a. dec.	761,6	22,7		10,2		16,2	78	10,5	3	3	3	2	40			10	35,9	8,6	11,3	0,77
21	761,2	22,6	16,35	11,1	6,20	16,2	80	10,9	8	8	4	6	57	S	22,10	10	—	5,8	11,1	0,52
22	768,4	15,1	11,30	7,8	24,00	11,8	77	7,9	7	10	5	0	62	S	0,20	18	—	3,5	11,1	0,32
23	768,6	17,8	12,40	5,1	5,10	10,9	78	7,3	3	5	1	3	32	E	10,30	8	—	9,6	11,1	0,86
24	766,4	19,9	14,20	6,2	5,10	13,2	78	8,6	0	4	1	0	39	N E	11,45	10	—	9,5	11,0	0,86
25	763,8	21,6	14,55	12,7	1,45	16,2	75	10,2	9	5	2	0	43	NE	9,15	16	—	10,1	11,0	0,91
26	760,7	21,7	15,00	11,9	3,55	17,2	82	12,0	9	5	10	10	30	N E	8,50	10	—	7,6	11,0	0,69
27	759,6	19,2	15,15	17,4	4,00	18,1	91	14,0	10	10	10	10	62	N E	12,20	15	0,6	0,0	10,9	0,00
28	755,9	15,9	4,50	21,7	15,15	18,2	88	13,6	10	4	4	10	75	E	4,45	12	32,0	7,6	10,9	0,70
29	754,3	18,9	13,10	12,2	24 0	17,2	94	14,1	10	10	10	10	56	S	18,20	11	43,2	0,0	10,9	0,00
30	762,6	16,5	15,45	8,4	23,00	12,2	77	7,8	7	9	5	4	36	S	0,40	7	16,9	6,6	10,8	0,61
3a. dec.	762,1	18,0		11,4		15,1	82	10,6	7	7	5	5	49			12	92,7	6,0	11,0	0,55
Mens.	760,8	21,4		11,8		16,6	82	11,6	6	6	4	3	43			11	237,4	6,6	11,3	0,59

(*) Faltan datos.

MAYO

DIA	PRESION ATMOSFERICA Media diaria en mm.	TEMPERATURA en grados centígrados					HUMEDAD RELATIVA Media diaria en %	TENSION DEL VAPOR Media diaria en mm de mercurio	NUBOSIDAD En décimos de cielo cubierto				VIENTOS				PRECIPITACION PLUVIAL En milímetros	INSOLACION en horas y décimos		
		Máxima	Hora	Mínima	Hora	Media diaria			HORAS 9	15	19.45	21	Ráfagas Máximas Kms. hora	Dirección	Hora	Media diaria en Kms.		Heliofanía efectiva	Heliofanía teórica astronómica	Heliofanía relativa
1	764,2	17,1	14,08	7,0	4,55	11,4	82	7,8	10	9	10	7	19	E	14,45	4	—	2,8	10,8	0,26
2	760,9	19,0	14,15	4,9	6,10	11,6	81	8,1	3	4	0	5	14	NE	0,40 - 12,55	2	—	9,5	10,7	0,89
3	762,2	21,0	13,20	7,2	6,40	13,0	81	8,7	0	0	0	0	21	NE	14,25	6	—	9,7	10,7	0,91
4	762,7	22,2	14,15	10,3	7,10	15,8	86	11,4	0	2	10	10	41	N	11,55	9	—	8,6	10,7	0,82
5	761,9	32,5	13,20	11,9	5,20	17,0	89	12,8	5	10	10	10	25	NE	11,30	7	—	6,5	10,6	0,61
6	759,7	21,8	14,40	14,6	2,40	17,4	95	14,0	10	8	0	0	20	SW	9,10	4	0,8	3,9	10,6	0,37
7	755,4	25,2	14,00	14,9	4,05	19,9	86	17,6	2	2	0	6	36	N	11,05 - 11,15	10	28,6	10,2	10,6	0,96
8	755,6	20,8	14,00	11,1	24,00	16,6	76	10,3	3	3	0	0	54	SE	4,35	9	—	9,7	10,6	0,92
9	757,7	20,4	14,00	8,5	6,40	13,0	76	8,0	6	8	2	2	40	SE	9,40	6	—	9,7	10,5	0,92
10	758,7	22,4	14,00	8,9	6,45	14,6	76	8,9	6	0	2	7	36	WSW	13,25 - 14,40	6	—	9,2	10,5	0,88
1a. dec.	*759,9*	*21,2*		*9,9*		*15,0*	*84*	*10,8*	*4*	*5*	*3*	*5*	*30*			*6*	*29,4*	*8,0*	*10,6*	*0,75*
11	760,5	20,8	14,20	7,5	7,15	13,8	76	8,5	3	2	0	0	27	NE	12,01	7	—	10,2	10,5	0,97
12	757,1	23,6	14,40	11,4	5,40	17,8	80	12,1	2	3	0	0	46	N	10,55	14	—	10,0	10,5	0,95
13	754,7	26,6	14,10	17,6	6,55	21,8	78	17,4	1	6	6	6	38	NNE	13,45	16	—	8,9	10,4	0,86
14	754,4	25,0	15,00	19,6	24,00	22,2	94	18,6	4	10	10	0	24	NNE	4,25	7	—	3,4	10,4	0,33
15	754,9	20,4	12,50	15,2	20,40	18,3	96	15,2	10	10	0	0	36	S	8,10	11	5,7	0,8	10,4	0,08
16	761,8	16,4	24,00	5,1	24,00	12,4	85	9,2	10	10	10	4	47	S	9,02	16	0,0	3,1	10,4	0,30
17	763,3	12,5	13,14	4,9	8,20	8,8	79	6,6	10	10	10	10	37	S	13,50	12	—	0,0	10,4	0,00
18	772,6	11,8	14,30	3,0	24,00	6,8	71	5,1	4	4	1	0	32	S	0,20	14	—	9,4	10,3	0,91
19	769,9	12,5	13,50	1,1	4,20	7,2	71	5,2	1	8	1	0	33	NE	12,20 - 23,51	10	—	9,3	10,3	0,90
20	761,9	12,9	15,20	6,8	5,10	10,2	63	5,7	1	9	10	10	57	NE	10,05	22	—	6,6	10,3	0,64
2a. dec.	*761,1*	*18,2*		*9,2*		*13,9*	*79*	*10,2*	*5*	*7*	*5*	*3*	*38*			*13*	*5,7*	*6,2*	*10,4*	*0,59*
21	757,6	17,4	15,00	—	—	13,0	82	8,8	10	6	0	0	34	NE	0,45	7	0,0	5,6	10,3	0,54
22	759,4	17,3	15,00	—	—	11,3	81	7,2	10	3	0	0	54	S	12,40	10	—	8,4	10,3	0,82
23	761,2	14,1	14,30	5,1	7,10	8,7	75	6,1	2	4	2	0	52	SW	13,52	18	—	8,7	10,2	0,85
24	765,8	10,8	14,25	3,2	24,00	7,6	86	6,3	10	10	10	0	42	SW	7,40	8	—	0,1	10,2	0,01
25	765,5	15,4	15,00	0,8	6,00	9,0	85	7,4	4	6	3	7	35	NE	11,45	10	—	8,2	10,2	0,80
26	763,3	17,6	15,00	8,0	24,00	12,2	87	9,0	9	4	10	7	42	N	10,00 - 10,30	12	—	6,8	10,2	0,67
27	762,9	20,2	14,45	4,8	7,20	11,5	88	8,9	10	10	4	8	20	N	10,50	4	—	4,0	10,2	0,39
28	762,0	22,0	15,45	5,1	6,55	12,5	88	9,5	5	9	4	3	23	NW	13,32	5	—	8,5	10,1	0,83
29	761,6	24,4	15,00	3,5	7,10	15,4	87	11,0	9	8	3	1	25	NW	13,03	6	—	8,6	10,1	0,85
30	762,2	25,6	14,45	11,1	7,10	17,8	92	13,8	1	0	0	0	28	N	12,25	7	—	8,6	10,1	0,85
31	760,5	23,9	14,10	14,6	5,50	18,6	89	14,1	0	1	0	0	37	N	11,10	11	—	9,3	10,1	0,92
3a. dec.	*762,0*	*19,0*		*6,2*		*12,5*	*86*	*9,3*	*6*	*6*	*3*	*2*	*36*			*9*	—	*7,0*	*10,2*	*0,68*
Prom.	761,0	19,5		8,5		13,8	83	10,06	5	6	4	3	34			9	35,1	6,8	10,4	0,65

JUNIO

1	759,0	23,3	13,10	13,9	6,15	17,6	93	13,8	9	9	5	5	27	N	13,03	10	—	5,8	10,1	0,57
2	758,9	21,9	14,05	14,8	4,00	18,0	94	14,4	10	10	8	3	26	NNE	9,55	8	—	4,2	10,1	0,42
3	758,7	24,9	15,20	15,1	3,40	19,3	90	15,0	9	8	0	7	24	NE	15,01	6	—	6,7	10,1	0,66
4	759,1	24,1	15,10	15,7	24,00	19,5	87	14,6	5	10	10	0	42	S	22,25	8	—	5,4	10,0	0,54
5	764,7	15,9	12,25	11,5	8,00	13,8	81	9,6	10	10	10	10	47	E	23,15	20	1,4	2,9	10,0	0,29
6	765,6	13,0	22-23-24	10,8	0,16	11,9	83	8,6	10	10	10	10	32	E	9,01	18	7,3	0,0	10,0	0,00
7	759,8	16,5	15,50	13,0	0,00	15,0	93	11,8	10	10	10	10	36	NE	13,30	16	0,5	0,0	10,0	0,00
8	757,2	23,1	15,45	14,1	0,15	18,5	88	13,6	9	7	5	3	45	N	12,50	14	—	7,3	10,0	0,73
9	755,0	22,4	12,45	12,3	24,00	17,0	89	12,9	10	10	9	2	28	SW	14,35	15	0,0	0,6	10,0	0,06
10	758,3	17,9	13,25	10,7	7,25	13,3	87	9,8	3	5	7	10	26	SW	1,42	8	4,6	7,7	10,0	0,77
1a. dec.	*760,4*	*20,3*		*13,2*		*16,4*	*88*	*12,1*	*8*	*8*	*7*	*6*	*41*			*13*	*13,8*	*4,1*	*10,0*	*0,40*
11	757,9	16,6	15,00	10,5	20,05	14,0	86	10,3	9	10	10	7	38	E	11,20	7	—	3,7	10,0	0,37
12	759,0	15,6	15,10	10,8	24,00	14,0	94	11,2	10	10	10	10	36	S	16,25	5	—	0,0	10,0	0,00
13	763,3	16,1	15,10	5,5	24,00	9,4	84	8,2	10	5	0	10	21	S	6,01	4	1,1	4,7	10,0	0,47
14	764,0	17,6	13,40	3,8	3,40	10,6	93	8,9	10	7	3	10	31	N	11,20	9	—	4,6	10,0	0,46
15	761,5	15,9	11,45	8,8	7,15	11,9	95	9,9	7	10	7	2	30	NNE	10,30	8	—	3,6	9,9	0,36
16	759,5	17,7	14,45	9,2	4,00	13,5	95	10,9	3	10	7	9	30	NNE	15,15 - 15,20	3	—	2,0	9,9	0,20
17	759,1	19,9	12,40	9,0	0,00	16,6	90	12,7	10	9	10	10	35	NNE	13,35	7	—	5,1	9,9	0,52
18	758,0	18,8	16,05	10,6	24,00	16,6	94	13,4	10	10	7	10	39	S	22,20	12	0,9	0,2	9,9	0,02
19	767,7	12,0	14,00	11,0	23,10	7,5	71	5,4	7	3	3	9	50	S	2,50	18	4,1	7,7	9,9	0,78
20	770,2	11,2	14,50	-0,9	7,15	5,5	76	5,8	10	7	5	1	33	NE	14,05 - 14,25	9	—	6,8	9,9	0,69
2a. dec.	*762,0*	*16,1*		*7,8*		*12,0*	*90*	*9,7*	*9*	*8*	*6*	*8*	*31*			*8*	*6,1*	*3,8*	*9,9*	*0,39*
21	766,3	12,5	15,20	2,7	5,30	7,8	86	6,7	7	5	5	9	40	NE	14,20	8		7,6	9,9	0,77
22	764,0	15,4	15,25	5,5	5,50	10,2	92	8,5	10	10	0	2	9	NE	DE 0 A 1,10	1		1,8	9,9	0,18
23	763,2	14,3	13,25	3,1	5,15	9,0	91	7,7	10	10	10	6	26	E	13,10	4		3,3	9,9	0,33
24	764,3	16,2	13,05	8,7	24,00	12,3	92	9,8	5	10	7	2	18	NNE	8,40	3		2,3	10,0	0,23
25	764,1	18,2	13,45	13,3	5,10	11,8	97	10,0	10	9	5	7	27	NNE	14,30	6	0,6	4,8	10,0	0,48
26	760,2	18,7	14,40	10,5	2,30	14,3	93	9,8	7	7	5	6	40	NNE	10,58	14		7,1	10,0	0,71
27	764,9	18,0	14,40	13,8	6,50	15,7	94	12,5	10	10	7	7	34	NNE	10,01	11		0,7	10,0	0,07
28	765,2	17,8	13,15	8,1	23,15	14,3	84	10,1	10	10	0	10	42	SW	11,25 - 12,40	13	0,8	6,4	10,0	0,64
29	758,0	19,0	15,00	9,6	7,35	10,2	71	6,2	5	5	0	0	30	S	9,25	8		9,3	10,0	0,93
30	753,4	—	—	8,0	0,00	13,5	71	9,1	10	9	9	4	37	N	12,50	9		1,0	10,0	0,10
31																				
3a. dec.	*760,4*	*16,7*		*7,7*		*11,9*	*86*	*9,0*	*8*	*8*	*5*	*6*	*25*			*8*	*1,4*	*4,4*	*10,0*	*0,43*
Prom.	760,9	17,7		9,6		13,4	88	7,0	8	8	6	6	34			10	21,3	4,1	10,0	0,41

FUENTES DE INFORMACION Y OBSERVACIONES

DEMOGRAFIA

I. — DINAMICA DE LA POBLACION

1. — **Cuadros 1 a 27 inclusive, sobre la población, nacimientos, matrimonios y defunciones.** Fuente de información: Oficinas del Registro Civil en la ciudad, mediante planillas proporcionadas por la Dirección de Estadística y que se llenan mensualmente con los datos extraídos de las actas del Registro.

2. — En nacimientos se excluyen las inscripciones realizadas por orden judicial, por denuncias fuera de término, y los reconocimientos. En defunciones se excluyen los cadáveres introducidos desde otros puntos al Municipio.

3. — La clasificación por profesiones se refiere solamente al sexo masculino, porque hasta ahora no es posible determinar las profesiones u ocupaciones de las mujeres, resultando inconsistentes los datos que se obtienen de diversas fuentes.

4. — Las cifras relativas de los cuadros 1 y 3 son provisorias, habiendo sido obtenidas sobre la estimación que resulta del siguiente procedimiento: tomando por base el censo del año 1926, se sumó algebraicamente el crecimiento vegetativo y el saldo del movimiento migratorio anuales hasta el año 1932 inclusive. A partir de 1933 se consideró únicamente el crecimiento vegetativo teniendo en en cuenta la recomendación de la 1ª Conferencia Nacional de Estadística (Córdoba, 1925).

II. — ESTADISTICA SANITARIA

5. — **Cuadros 28 a 35, sobre Maternidad.** Fuente de información: Maternidades oficiales y particulares instaladas en el Municipio, mediante fichas individuales proporcionadas por la Dirección de Estadística, llenándose una ficha para cada caso.

6. — En el cuadro 28 no se consigna el total de camas habilitadas para maternidad sino únicamente en los hospitales municipales y Hospital Nacional del Centenario que tienen salas especiales. En los demás establecimientos se utilizan para maternidad camas destinadas a servicios generales ya sea en salas de mujeres o habitaciones individuales.

7. — Los nacimientos objeto de clasificación en este capítulo, coinciden en parte con las del anterior en cuanto se denuncia domicilio en esta ciudad, aunque resulta imposible determinar si la inscripción se lleva a cabo.

Nacimientos en maternidades: Las oficinas de Registro Civil reciben las denuncias de nacimientos exigiendo en todos los casos la ficha del Departamento de Salud Pública de la Provincia. Si el parto se verificó sin asistencia médica, la persona que formula la denuncia debe obtener la ficha de alguna maternidad oficial o de un médico de policía.

En todos los casos las denuncias deben ser formuladas por los padres o familiares con los testigos de ley; las maternidades no tienen otra obligación que extender la ficha del nacimiento y entregarla a la madre o a la persona que ha de denunciarlo.

8. — **Cuadros 29 y 35, sobre nacimientos prematuros, nacido-muertos y abortos.** Se computa como "aborto" la expulsión de un producto no viable de la concepción acaecida antes de siete meses de gestación (28 semanas). Después de ese término se considera nacido muerto.

9. — Sobre la distinción entre nacimientos animados e inanimados deben tenerse en cuenta las normas contenidas en los artículos 73 a 75 de nuestro Código Civil. A ellas se ha ajustado la clasificación.

" Art. 73. — Repútase como cierto el nacimiento con vida, " cuando las personas que asistieron al parto hubiesen oído " la respiración o la voz de los nacidos o hubiesen observado otros signos de vida".

" Art. 74. — Si muriesen antes de estar completamente " separados del seno materno, serán considerados como si " no hubieran existido".

" Art. 75. — En caso de duda de si hubieran nacido o no " con vida, se presume que nacieron vivos, incumbiendo la " prueba al que alegare lo contrario".

10. — Por las razones expuestas en el punto 3, no se consignan las profesiones u ocupaciones de las madres, aunque resulta más lógico, dentro de nuestras costumbres, que las madres se dediquen exclusivamente a los quehaceres domésticos. No obstante, se tiende a obtener los datos relativos a ocupaciones o trabajos a que la madre se haya dedicado con anterioridad, con el objeto de observar su influencia mediata o inmediata. Los resultados de esa observación se darán a conocer cuando se pueda asegurar la consistencia de los datos recogidos.

11. — **Cuadros 36 a 43 inclusive, sobre Morbilidad hospitalaria.** Fuentes de información: Todos los Hospitales y Sanatorios del Municipio, por medio de planillas mensuales que remiten directamente a esta Dirección, excluyéndose los servicios de Maternidad.

12. — En el cuadro 36 se agrupan bajo el título de "Sanatorios particulares" a los que no pertenecen a asociaciones o mutualidades y que funcionan sobre la base de asistencia no gratuita.

En el cuadro 39, en quehaceres domésticos y menores de 15 años, en las columnas F. y total, cifras referentes a enero a marzo, no concuerdan con las publicadas en el número anterior. Ello se debe a que en el mes de marzo ppdo., en quehaceres doméstico, la cifra correcta es: 1.193 y menores de 15 años: 248. En consecuencia, los totales exactos son los que se consignan en el presente número.

13. — **Cuadro 44. Denuncias de enfermedades infecto-contagiosas y parasitarias.** Fuentes de información: Denuncias remitidas por los médicos de la ciudad al Departamento de Salud Pública de la Provincia. Las cifras de este cuadro corresponden a sólo una parte de los casos producidos porque no resulta posible obtener aun que la totalidad de los profesionales formulen la denuncia respectiva.

Las cifras correspondientes a enero a marzo, no coinciden con las publicadas en el número anterior de este Boletín, en virtud de haberse agregado 69 denuncias recibidas con posterioridad.

ECONOMIA Y FINANZAS

I. — SERVICIOS PUBLICOS

14. — **Cuadros 45 a 49 inclusive, sobre Aguas corrientes, Obras de salubridad, Energía eléctrica, Gas y Transportes urbanos.** Datos proporcionados directamente por las empresas concesionarias que tienen el monopolio de cada uno de los servicios.

II. — TRANSPORTES Y COMUNICACIONES

15. — **Cuadros 50 a 61 inclusive, sobre cargas y pasajeros entrados y salidos del Municipio, por ferrocarril.** Datos proporcionados directamente por las empresas ferroviarias.

16. — **Cuadro 62. Omnibus, micros y colectivos interurbanos.** Datos extraídos de las declaraciones mensuales que presentan las empresas concesionarias a la Dirección de Estadística.

17. — **Cuadro 63. Navegación.** Datos proporcionados mensualmente por la Subprefectura Marítima con asiento en Rosario.

18. — **Cuadros 64 y 65. Servicio telegráfico y postal.** Cifras proporcionadas por la Jefatura del Distrito Nº 1 de Correos y Telecomunicaciones. En el cuadro 64 se incluye el movimiento de telegramas de Ferrocarriles y Compañías con cables internacionales.

III. — MERCADO DE PRODUCTOS

19. — **Cuadro 66. Productos de primera necesidad introducidos para consumo.** Se han utilizado las siguientes fuentes de información: Mercado Municipal de Hacienda y Carnes, Receptoría Municipal, Mercado Municipal de Abasto, Playa de Concentración de Aves y Huevos y Sociedad Cooperativa de Tamberos de la Zona de Rosario.

20. — Para este cuadro deben tenerse en cuenta las siguientes observaciones:

CARNES limpias y menudencias introducidas en el municipio por el Mercado de Hacienda y Carnes (Matadero Municipal) y frigoríficos.

AVES Y ANIMALES DOMESTICOS introducidos por la Playa de Concentración y frigoríficos, para la venta en todo el municipio.

AVES Y ANIMALES DE CAZA introducidos por la Playa de Concentración, para la venta en todo el municipio.

LECHE destinada a consumo familiar, introducida por los productores agremiados a la Sociedad de Tamberos de la Zona de Rosario. No se incluye en las cifras la leche introducida, para el mismo consumo, por productores no agremiados.

VERDURAS Y FRUTAS. Número de carradas entradas al Mercado de Abasto, para la venta en todo el municipio. Dada la organización del Mercado y la circunstancia de que la Ordenanza impositiva fija la tasa de introducción por carrada, no es posible establecer la cifra en otro tipo de unidad.

HUEVOS introducidos por la Playa de Concentración, para la venta en todo el municipio.

21. — **Cuadros 67 y 68.** La fuente de información se indica en cada cuadro.

22. — **Cuadro 69.** Información suministrada por el Mercado Municipal de Papas.

23. — **Cuadro 70. Fuentes de información:** Mercados del Municipio y principales productores o fabricantes.

24. — A excepción de las cotizaciones correspondientes a manteca y quesos, se ha obtenido el promedio mensual de las cotizaciones diarias máximas y mínimas. Para manteca y queso se han consignado el mayor y el menor precio registrado dentro de cada mes.

25. — **Cuadros 71 y 72. Cotizaciones de cereales y oleaginosas.** Todas las cotizaciones, excepto los precios básicos, corresponden a la Cámara Arbitral de Cereales de Rosario y se hallan expresadas en m$n. por quintal puesto sobre vagón Rosario.

26. — Las cotizaciones de maíz se refieren exclusivamente a productos de la zona Rosario, cosecha 1945/46. Para la cosecha 1946/47 no se autorizó la apertura de cotizaciones por cuanto el Instituto Argentino de Promoción del Intercambio es único adquirente, al precio de m$n. 9,90 sobre vagón Puerto Rosario, más los adicionales especificados en los artículos 1º y 2º del decreto Nº 7413/47.

La comercialización de los demás granos está a cargo exclusivamente del Instituto Argentino de Promoción del Intercambio, a los siguientes precios fijados por el Poder Ejecutivo Nacional:

TRIGO: m$n. 16,90 las primeras 300 toneladas y m$n. 14,90 las subsiguientes, por cada productor.
LINO: m$n. 29,40.
GIRASOL: m$n. 22,40.
CEBADA: m$n. 13,40.
CENTENO: m$n. 14,40.

27. — Descuentos en las ventas de TRIGO - Instituto Argentino de Promoción del Intercambio. Para la exportación, cosechas 1944/45 y 1945/46: abril, mayo y junio m$n. 0,31.

28. — **Cuadros 73, 74 y 75. Precios de haciendas.** Datos suministrados por la Junta Nacional de Carnes.

29. — **Cuadro 76.** Datos de la Cámara Gremial de Molineros del Norte.

30. — **Cuadro 77.** Precios de leña, proporcionados por la Agrupación de Comerciantes de Productos Forestales de Rosario. Carbón: Cotizaciones del Principal proveedor en plaza. Inflamables: Cotizaciones de Y. F. P.

31. — **Cuadro 78. Precios por menor.** Promedios de cotizaciones máximas y mínimas registradas cada seis días, en el Mercado Central.

IV. — CREDITO

32. — Fuentes de información:

Cuadro 79. Cámara compensadora de Rosario del Banco Central de la República Argentina.

Cuadro 80. Banco Municipal de Rosario y sucursales.

V. — EDIFICACION Y MOVIMIENTO INMOBILIARIO

33. — Fuentes de información:

Cuadro 81. Sección Arquitectura del D. O. P. de la Municipalidad.

Cuadros 82 y 83. Registro de Propiedades de la Provincia, Segunda Circunscripción Judicial.

Cuadro 84. Sucursal Rosario del Banco Hipot. Nacional.

VI. — MOVIMIENTO ADUANERO

34. — Fuentes de información:

Cuadro 85. Datos extraídos directamente de la Mesa de Estadística de la Aduana de Rosario.

Cuadro 86. Administración de la Aduana de Rosario.

ESTADISTICA SOCIAL

I. — HOSPICIOS Y ASILOS

35. — **Cuadros 87 a 90 inclusive.** Datos recogidos directamente de cada una de las instituciones.

II. — POLICIA

36. — **Cuadros 91 a 108 inclusive (excepto cuadros 105 y 106).** Datos proporcionados por la Oficina de Estadística de la Jefatura de Policía del Departamento Rosario.

37. — En el cuadro 100 los incendios están clasificados según el monto de los capitales perdidos y de acuerdo a la siguiente escala: de m$n. 0 a 100, principio; de 101 a 1.000, pequeño; de 1.001 a 10.000, mediano, y de 10.001 en adelante, grande.

38. — **Cuadro 105.** Datos proporcionados por la Cárcel de Encausados y Contraventores.

39. — **Cuadro 106.** Datos del Asilo del Buen Pastor.

III. — ESPECTACULOS PUBLICOS

40. — **Cuadro 109.** Datos proporcionados por la Oficina del Impuesto Escolar de la Provincia, Segunda Circunscripción Judicial.

41. — En los cinematógrafos todas las funciones realizadas en un mismo día se han computado como una sola reunión.

ESTADISTICA Y FINANZAS MUNICIPALES

42. — **Cuadros 110 a 136 inclusive.** Se agrupa en esta Sección todo cuanto se refiere a la labor realizada por las dependencias municipales durante el trimestre, sobre la base de los informes producidos por las mismas.

43. — Los cuadros que se refieren a Recaudación y Deuda Consolidada y Flotante han sido proporcionados por las Oficinas de la Contaduría General a excepción del número 134 cuyas cifras se obtienen del Mercado de Hacienda y Carnes.

CLIMATOLOGIA

44. — **Cuadro 137.** Datos del Observatorio Meteorológico de la Secretaría de Aeronáutica, instalado en barrio Fisherton.

INDICE

Pág.

SINTESIS DEMOGRAFICA 1
UBICACION Y SUPERFICIE DEL MUNICIPIO 1
EL MOVIMIENTO DEMOGRAFICO EN EL SEGUNDO TRIMESTRE DE 1947 1
SERIES ECONOMICAS - 1936 - 1945 2

DEMOGRAFIA

I. DINAMICA DE LA POBLACION

1. Resumen del trimestre. Cifras mensuales .. 5
2. Cifras absolutas mensuales comparadas 5
3. Cifras relativas (o/oo habitantes) mensuales comparadas 5

Nacimientos

4. Clasificación mensual por sección de Registro Civil y según legitimidad y sexo 5
5. Clasificación según grupos de edades de los padres 5
6. Clasificación según la nacionalidad de los padres 6
7. Clasificación según la profesión del padre .. 6
8. Partos múltiples por mes según combinación de sexos y legitimidad 6
9. Partos múltiples por mes según secciones de Registro Civil 6

Matrimonios

10. Clasificación mensual por sección de Registro Civil y según estado civil anterior 7
11. Clasificación según la edad de los contrayentes 7
12. Clasificación según la nacionalidad de los contrayentes 7
13. Clasificación según la profesión del esposo .. 7
14. Clasificación mensual de los contrayentes según grupos de edades 8

Defunciones

15. Clasificacion mensual por sección de Registro Civil, según sexo y distribución entre animados e inanimados 8
16. Mortalidad 0-14 años. Cifras mensuales absolutas y relativas 8
17. Mortalidad por grupos de edades y sexo. Cifras mensuales absolutas 8
18. Fallecidos menores de un año. Cifras mensuales absolutas y relativas 8
19. Clasificación por nacionalidad, estado civil y sexo 9
20. Clasificación mensual por causa de fallecimiento y sexo 9
21. Clasificación por causas de fallecimiento, grupos de edades y sexo 10
22. Principales causas de muerte. Cifras mensuales absolutas y relativas 12
23. Defunciones por enfermedades epidémicas y tuberculosis, según secciones de Registro Civil 12
24. Defunciones por cáncer. Clasificación por localización según secciones de Registro Civil 12
25. Defunciones por tuberculosis, según nacionalidad, grupos de edades y sexo 12
26. Defunciones por cáncer, según nacionalidad, grupos de edades y sexo 12
27. Defunciones. Clasificación por profesiones (sexo masculino solamente). Cifras absolutas y relativas 13

II. ESTADISTICA SANITARIA

Maternidad

28. Movimiento registrado en las maternidades oficiales y particulares 13
29. Casos de nacimientos prematuros, nacido muertos y abortos 13
30. Nacidos vivos. Clasificación por peso y sexo y según grupos de edades de las madres 13
31. Nacidos vivos distribuídos según procedencia de las madres, peso y sexo de los nacidos y establecimientos donde ocurrieron 14
32. Clasificación de los partos según la duración del matrimonio y el orden de generación 14
33. Clasificación de los partos según su número de orden y la edad de la madre 15
34. Partos de primogénitos clasificados según el intervalo entre el matrimonio y el parto y según grupos de edades de las madres 15
35. Nacimientos prematuros y nacido-muertos, clasificados según peso y sexo de los nacidos y grupos de edades de las madres 15

Morbilidad hospitalaria

36. Movimiento de enfermos internados. Distribución por establecimientos y servicios 16
37. Enfermos internados. Clasificación por establecimiento y según procedencia y sexo 17
38. Enfermos internados. Clasificación mensual por nacionalidad y sexo 17
39. Enfermos internados. Clasificación mensual por profesión y sexo 17
40. Enfermos internados. Clasificación según causa, grupos de edades y sexo 18
41. Enfermos internados en el trimestre. Clasificación por mes, grupos de edades y sexo 30

Pág.

42. Enfermos internados por cáncer y tuberculosis. Clasificación según grupos de edades, nacionalidad y sexo 30
43. Enfermos internados por lepra. Clasificación según procedencia, lugar de nacimiento, grupos de edades y sexo 31

Denuncia de enfermedades infectocontagiosas y parasitarias

44. Clasificación mensual por enfermedad 32

ECONOMIA Y FINANZAS

I. SERVICIOS PUBLICOS

Aguas Corrientes

45. M3. consumidos, servicios y llaves de incendio de la Cía. Consolid. de Aguas Corrientes 33

Obras de Salubridad

46. Cloacas y bocas de tormenta de la Compañía Obras de Salubridad de Rosario 33

Energía Eléctrica

47. Abonados, K. W. H. conectados, producidos y consumidos, longitud de la red y medidores de la Sociedad Electricidad de Rosario 33

Gas

48. Abonados, M3. producidos y distribuídos, longitud de la red y medidores de la Compañía General Argentina de Luz y Fuerza 33

Servicio urbano de transporte de pasajeros

49. Pasajeros transportados y recaudación 34

II. TRANSPORTES Y COMUNICACIONES

Ferrocarriles

50. Carga entrada en las estaciones del municipio 34
51. Carga entrada en las estaciones del Ferrocarril Central Argentino 34
52. Carga entrada en las estaciones de los Ferrocarriles del Estado 35
53. Carga entrada en las estaciones de los Ferrocarriles Santa Fe y Compañía General en la Provincia de Buenos Aires 35
54. Carga entrada en las estaciones del Ferrocarril de Rosario a Puerto Belgrano y acumulativo trimestral de todas las estaciones de los distintos ferrocarriles 36
55. Carga salida de las estaciones del municipio 36
56. Carga salida de las estaciones del Ferrocarril Central Argentino 36
57. Carga salida de las estaciones de los Ferrocarriles del Estado 37
58. Carga salida de las estaciones de los Ferrocarriles Santa Fe y Compañía General de Ferrocarriles en la Provincia de Buenos Aires 37
59. Carga salida de las estaciones del Ferrocarril de Rosario a Puerto Belgrano y acumulativo trimestral de todas las estaciones de los distintos ferrocarriles 38
60. Pasajeros entrados por estaciones y ferrocarriles 38
61. Pasajeros salidos por estaciones y ferrocarriles 38

Omnibus, Micros y Colectivos Interurbanos

62. Empresas, líneas, longitud, vehículos, monto, personal, viajes y pasajeros 38

Navegación

63. Buques entrados y salidos. Movimiento de Pasajeros por vía fluvial. Cifras mensuales 39

Servicio telegráfico y postal

64. Telégrafo. Movimiento de las oficinas del Telégrafo de la Nación y de las empresas ferroviarias y particulares 39
65. Correos. Movimiento trimestral de la Casa Central, agencias principales, sucursales, agencias y estafetas suburbanas 39

III. MERCADO DE PRODUCTOS

Abastecimiento

66. Productos de primera necesidad introducidos mensualmente para consumo 40
67. Movimiento mensual de hacienda destinada a consumo local. Mercado de Haciendas y Carnes 40
68 Movimiento semanal de bovinos en el Mercado de Rosario. Junta Nacional de Carnes .. 40
69. Movimiento mensual de papas. Mercado Municipal de Papas 41

Precios por mayor

70. Productos de granja, verduras y frutas. Promedios mensuales de precios máximos y mínimos cotizados en plaza 41
71. Trigo, Maíz, Cebada y Centeno. Cotizaciones diarias 42
72. Lino y Girasol. Cotizaciones diarias 42
73. Bovinos. Promedios semanales de precios, por kilo 43
74. Bovinos. Promedios semanales de precios, por cabeza 43

Pág.

75. Bovinos, ovinos y porcinos. Promedios mensuales de precio, por kilo vivo y por cabeza 43
76. Harina de trigo y derivados. Promedios mensuales de precios diarios 43
77. Combustibles. Promedios mensuales de precios diarios cotizados por los principales proveedores de la plaza 43

Precios por menor

78. Artículos de consumo. Promedios mensuales de precios máximos y mínimos cotizados mensualmente en plaza 44

IV. CREDITO

Compensaciones

79. Movimiento mensual del "Clearing" bancario 45

Banco Municipal de Rosario

80. Movimiento mensual de préstamos prendarios y Caja de Ahorros 45

V. EDIFICACION Y MOVIMIENTO INMOBILIARIO

Edificación

81. Permisos concedidos según tipo de construcción, superficie y valor de las obras, derechos liquidados y longitud de frentes 45

Ventas de inmuebles e hipotecas

82. Operaciones de venta asentadas en el Registro de Propiedades 45
83. Hipotecas inscriptas en el Registro de Propiedades 45
84. Préstamos hipotecarios efectuados por el Banco Hipotecario Nacional 46

VI. MOVIMIENTO ADUANERO

Exportación

85. Cifras mensuales de exportación directa por el Puerto de Rosario, en toneladas 46

Recaudación aduanera

86. Recaudación mensual en m$n. 46

ESTADISTICA SOCIAL

I. HOSPICIOS Y ASILOS

Hogar del Huérfano

87. Movimiento mensual de los asilados según grupos de edades, nacionalidad y sexo 47

Hospicio de Huérfanos

88. Movimiento mensual de los asilados según grupos de edades y sexo 47

Asilo del Buen Pastor

89. Movimiento mensual del Patronato de Menores (niñas) y Reformatorio de Mujeres (mujeres solteras), según grupos de edades e instrucción 47

Hogar San Martín

90. Movimiento mensual de los internados (menores varones) según grupos de edades, profesión, instrucción y causa de internación .. 48

II. POLICIA

Delitos denunciados

91. Clasificación por especie y según las secciones policiales en que fueron cometidos 48

Contraventores detenidos

92. Clasificación por grupos de edades, estado civil, profesión, instrucción, nacionalidad y sexo 48
93. Clasificación por secciones policiales 48

Delincuentes detenidos

94. Clasificación por especie de los delitos cometidos, por grupos de edades, estado civil, profesión, instrucción y sexo 49

Accidentes del trabajo

95. Clasificación según su naturaleza 50

Accidentes comunes

96. Clasificación según su naturaleza 50

Detención de infractores a la ley nacional Nº 12.331 (profilaxis)

97. Clasificación por sexo y secciones policiales . 50

Detención de acusados capturas recomendadas

98. Clasificación por causas 50

Detención de infractores a la ley provincial Nº 2606 (juegos prohibidos)

99. Clasificación por sexo y secciones policiales . 50

Homicidios y lesiones por culpa o imprudencia

100. Acusados detenidos. Clasificación por secciones policiales 50

Accidentes de tránsito

101. Clasificac. mensual y por secciones policiales 51
102. Cantidad de accidentes. Clasificación según tipo de vehículos que intervinieron 51
103. Cantidad de víctimas. Clasificación según tipos de vehículos que intervinieron 51
104. Clasificación de los accidentes constatados según causa y por grupos de edades y sexo de las víctimas 52

Cárcel de Encausados y Contraventores

105. Movimiento mensual de procesados y penados. Clasificación según grupos de edades, estado civil, profesión e instrucción 52

Pág.

Cárcel de Mujeres

106. Movimiento mensual de las asiladas, por secciones, según grupos de edades, estado civil e instrucción 53

Incendios

107. Clasificación por secciones policiales y según la importancia y monto de los capitales expuestos 53
108. Clasificación por locales o parajes donde se declararon y orígenes y según la importancia del siniestro 53

III. ESPECTACULOS PUBLICOS

109. Número de locales habilitados, reuniones efectuadas y concurrentes, por meses 53

ESTADISTICA Y FINANZAS MUNICIPALES

I. ADMINISTRACION SANITARIA Y ASISTENCIA SOCIAL

Casa Central

110. Auxilios, consultorios externos, laboratorios y dependencias 54

Sección Odontológica

111. Movimiento registrado en los consultorios ... 54

Departamento de Asistencia y Profilaxis Antivenérea

112. Enfermos tratados y análisis efectuados en los dispensarios del departamento 54

Hospitales Municipales

113. Movimiento registrado en los consultorios externos y servicios auxiliares 55

Sección Puericultura

114. Inscripciones, consultas y visitas domiciliarias 55

Maternidades Municipales

115. Movimiento registrado en los consultorios ... 56

Estaciones Sanitarias

116. Primeros auxilios y consultorios 56

II. POLICIA MUNICIPAL

Inspección Veterinaria

117. Movimiento mensual de la Inspección de Mataderos 56
118. Inspección de negocios y establecimientos. Cifras mensuales 56
119. Inspección de mercados y ferias francas. Cifras mensuales 57
120. Inspección de aves y huevos. Cifras mensuales 57
121. Higiene y análisis de la leche. Movimiento mensual 57
122. Hospital Veterinario. Movimiento mensual . 57
123. Recolección de caninos. Movimiento mensual 57
124. Observatorio Antirrábico. Movimiento mensual 57

Oficina Química

125. Análisis efectuados. Cifras mensuales 58
126. Resumen mensual del movimiento de la oficina 58

Dirección de Tránsito

127. Patentes de vehículos expedidos, por meses 59

III. HIGIENE URBANA

Dirección de Parques y Paseos

128. Arboles y arbustos existentes, plantados y extraídos mensualmente en parques, plazas y paseos 59

Alumbrado Público

129. K. W. H. e importes de la energía eléctrica consumida para alumbrado y dependencias municipales. Número de focos existentes en servicio y reposición de lámparas del alumbrado público 59

Administración de Limpieza Pública

130. Barrido, limpieza y riego de vías públicas. Cifras mensuales 60

Defunciones y Cementerios

131. Inhumaciones efectuadas en los cementerios del municipio. Clasificación mensual y por sexo 60
132. Movimiento mensual de los cementerios municipales 60

IV. FINANZAS MUNICIPALES

Recaudación

133. Ingresos mensuales y totales del trimestre. Totales en lo que va del año (en m$n.) 61
134. Recaudación mensual del Mercado de Hacienda y Carnes 61

Deuda Flotante

135. Estado (en m$n.) al 30 de junio de 1947 ... 61

Deuda Consolidada

136. Estado de los diferentes empréstitos (en m$n.) al 30 de junio de 1947 62

CLIMATOLOGIA

137. Presión atmosférica, temperatura, humedad relativa, tensión del vapor, nubosidad, vientos, precipitación pluvial e insolación, por días 62

FUENTES DE INFORMACION Y OBSERVACIONES 64

REVISTAS, BOLETINES Y PERIODICOS RECIBIDOS EN EL SEGUNDO TRIMESTRE DEL AÑO 1947

ROSARIO

Boletín de la Cruz Roja Argentina. Vol. XI, Nos. 3/5.

Boletín del Rotary Club de Rosario. Año X, Nos. 103/106.

Boletín Informativo de la Asociación de Ingenieros de Rosario. Año VII, Nos. 71/73.

Calados Máximos. Dirección Puerto Rosario y Paraná Inferior. Año XXXIX, Nos. 19/36.

Edilicia. Organo de la Sociedad de Ingenieros, Arquitectos, Constructores de Obras y Anexos. Año XI, Nos. 3/5.

El Asesor Comercial de Rosario. Organo de la Federación Rosarina Comerciantes Minoristas. Año III, Nos. 33/35.

El Auto Rosarino. Centro Protección de Chauffeurs de Rosario. Año XXXV, Nos. 275 y 277.

El Defensor del Transporte. Federación Argentina del Transporte Automotriz. Año XI, Nº 143.

El Molino. Año II, Nos. 15/17.

La Acción. Año XXIX, Nos. 9.808/9.895.

La Lectura. Organo del Centro Unión de Dependientes. Año XXIV, Nos. 209/210.

La Verdad. Organo del Círculo de Obreros de Rosario. Año XXVII, Nos. 638/640.

Nuevo Impulso. Organo del Centro Unión Almaceneros y Afines. Año XLVIII, Nos. 887/888. Año XLIX, Nº 889.

Revista de la Bolsa de Comercio de Rosario. Año XXXV, Nos. 845/846.

Revista de la Federación Gremial del Comercio e Industria. Año XVIII, Nº 234.

Revista del Colegio de Farmacéuticos Nacionales. Año XIV, Nº 1.

SANTA FE

Boletín de Estadística Municipal. Año XLV, Nº 181.

Difusión del Plan Quinquenal. Universidad Nacional del Litoral. Nos. 3/4.

Extensión Universitaria. Universidad Nacional del Litoral. Nº 56.

Informe Agropecuario. Instituto Experimental de Investigación y Fomento Agrícola-Ganadero. Año X, Nos. 8/10.

Informe Económico Nº 5. Instituto Experimental de Investigación y Fomento Agrícola-Ganadero.

BUENOS AIRES

Anuario Geográfico Argentino, Comité Nacional de Geografía. Año 1941 y suplemento año 1942.

Boletín de Estadística Agraria. Dirección de Estadística Agraria. Año XLVII, Nº 594.

Boletín Estadístico de la Secretaría de Industria y Comercio. Año II, Nº 3.

Boletín Estadístico. Departamento Investigaciones Económicas del Banco Central de la República. Nos. 116/118.

Boletín Informativo. Dirección de Frutas, Hortalizas y Flores. Año II, Nos. 7/10.

Boletín Semanal de Economía, Instituto Argentino de Investigaciones y Estudios Económicos. Año III, Nos. 120/132.

Business Conditions in Argentine. Nº 254.

Carta del Tiempo. Dirección General del Servicio Meteorológico Nacional. Año XLVI, Nos. 87/178.

Comments on Argentine Trade. Cámara de Comercio de los E. Unidos en la R. Argentina. Vol. XXVI, Nos. 9/11.

Economía. Instituto Argentino de Investigaciones y Estudios Económicos. Año 3, Nº 9.

Esnea. Año XXXIII, Nos. 1.428/1.431. Año XXXIV, Nos. 1.432/1.439.

La Industria Lechera. Vol. XXIX, Nos. 330/333.

Memoria del Instituto Nacional de Previsión Social. Sección Ley 10.650 (jubilaciones y pensiones ferroviarias). Memoria 1945.

Resumen mensual del Tiempo. Dirección General del Servicio Meteorológico Nacional. Serie G, Vol. 5, Fasc. 11/12.

Revista de Ciencias Económicas. Año XXXV, Nº 305.

Revista de Derecho y Administración Municipal. Nos. 205/206.

Revista de Economía Argentina. Año XXIX, Nos. 344/345.

Revista de Estadística Municipal. Año LIX, Nº 669.

Revista de la Federación Argentina de Cooperativas Tamberas Ltda. Año V, Nº 68. Año VI, Nos. 69/71.

Revista de la Liga de Defensa Comercial. Año XXII. Nos. 1/6.

Revista Duperial. Vol. XII, Nos. 85/86.

Síntesis Estadística Mensual de la R. Argentina. Direc. Nacional de Investigaciones, Estadística y Censos, Año I, Nos. 1/3.

Tambo y Chacra. Año XX, Nos. 691/698.

Veritas. Año XVII, Nos. 195/198.

CORDOBA

Boletín Municipal de la ciudad de Córdoba. Año XXI, Nos. 933/955.

Revista de la Dirección General de Estadística de la Provincia. Año VII, Nº 76.

MENDOZA

La Industria Aceitera en Mendoza. Instituto de Investigaciones Económicas y Tecnológicas. Enero de 1947.

RESISTENCIA (Chaco)

Boletín Mensual. Organo de la Cámara de Comercio e Industria del Chaco. Año XIX, Nº 288.

SANTIAGO DEL ESTERO

Boletín Municipal de la ciudad de Santiago del Estero. Año V, Nº 43.

TUCUMAN

Boletín Bibliográfico. Dirección General de Paludismo de la Secretaría de Salud Pública. Nº 43.

Boletín Estadístico. Dirección de Estadística de la Provincia. Nº 5.

BELEM (Estado de Pará - Brasil)

Boletín do Departamento Estadual de Estatistica. Año I, Nº 1.

Indicador Estatistico do Estado do Pará. Departamento Estadual de Estatistica del Instituto Brasileiro de Geografia e Estatistica.

Sinopse Estatistica do Estado do Pará. Departamento Estadual de Estatistica del Instituto Brasileiro de Geografia e Estatistica.

Táboas Itinerarias. Año 1944.

CHICAGO (Estados Unidos)

Bulletin Northwestern University.. Vol. XLVII, Nº 9.

LA HABANA (Cuba)

Boletín del Anuario Bibliográfico Cubano. Año IX, Nº 37. Año X, Nº 38.

Boletín de la Comisión Panamericana de Cooperación Intermunicipal. Año VIII, Nos. 1/4.

MEXICO D. F. (México)

Archivos médicos. Organo de la Sociedad Médica del Instituto Mexicano del Seguro Social. Vol. III, Nº 5.

MONTEVIDEO (Uruguay)

Anales de Instrucción Primaria. Dirección de Enseñanza Primaria y Normal. Epoca II, Tomo IX, Nº 2.

Boletín de Actas de la Junta Departamental de Montevideo. Nos. 29/30.

Boletín de Censo y Estadística. Intendencia Municipal de Montevideo. Año XLIV, Nos. 519/520.

Dirección de Ganadería del Uruguay. Año XXIX, Nº 1.

Enciclopedia de Educación. Dirección de Enseñanza Primaria y Normal. Epoca III, Año VI, Nº 1.

Revista de Ingeniería. Organo oficial de la Asociación de Ingenieros del Uruguay. Año XLI, Nos. 467/468.

Suplemento del Boletín de Hacienda. Revista de Indices Económicos. Contaduría General de la Nación. Año IV, Nos. 37/40.

MONTREAL (Canadá)

Bulletin d'Higiene. Departament of Health of the City. Vol. XXXII, Nº 6. Vol. XXXIII, Nº 1.

NUEVA YORK (Estados Unidos)

América Clínica .Academia de Medicina de Nueva York. Vol. X, Nos. 3/5.

Boletín Mensual sobre Situación Económica y Hacienda Pública. Nos. 1/4.

PANAMA (Panamá)

Estadística Panameña. Dirección de Estadística y Censo de la Contraloría General de la República. Vol. V, Nº 5.

QUITO (Ecuador)

El Trimestre Estadístico del Ecuador. Dirección General de Estadística y Censos. Año II, Nº 5.

SAO PAULO (Brasil)

Boletín da Superintendencia dos Serviços do Café. Secretaria da Fazenda do Estado de Sao Paulo. Año XXI, Nº 233.

Revista Industrial de S. Pau'o. Año III, Nos. 25/27.

SANTIAGO (Chile)

Agricultura e Industrias Agropecuarias. Año agrícola 1944/1945.

Boletín Municipal de la ciudad de Santiago. Año XXIII, Nos. 6.370/6.467.

Estadística Chilena. Dirección General de Estadística. Año XIX, Nº 12. Año XX, Nos. 1/2.

TRUJILLO (República Dominicana)

Movimiento Postal, Telefónico y Radiotelegráfico de 1945.

Sacrificio del Ganado. Años 1944/1945.

Estadística de los Accidentes del Trabajo. Año 1944.

Finanzas Municipales. Vol. IX, Año 1944.

WASHINGTON D. F. (Estados Unidos)

Boletín de la Oficina Sanitaria Panamericana. Vol. XXV, Nº 12, Vol. XXVI, Nº 1.

Informe Epidemiológico. Oficina Sanitaria Panamericana. Vol. III, Nº 12. Vol. IV, Nº 1.

AMSTERDAM (Holanda)

Boletín del Bureau de Statistique de la Ville d'Amsdam. Año 52, Nos. 7/9.

AMBERES (Bélgica)

Bulletin mensuel de Statistique de la Ville d'Anvers. Año VIII, Nos, 1/4.

BILBAO (España)

Boletín Estadístico de la Villa. Año 50, Nos. 563/564.

BOLONIA (Italia)

Statistica Cittadina, Oficina de Estadística de la Comuna de Bolonia. Nº 9.

COPENHAGÜE (Dinamarca)

Annuaires statistiques de Copenhagüe, Fréderiksberg et Gjentorte. Bureau de la statistique de Copenhagüe Anuarios 1940 y 1942/1946.

Ugentlig Oversigt over Fodsler, Sygdomme og Dodsfald i Kobenhavn. Año 72, Nos. 5/20.

LA HAYA (Holanda)

Cifras mensuales. Bureau de Statistique de la Ville de La Haye. Año 26, Nos. 11/12.

Enquete sur le cout de la vie de ménages d'ouvriers et de fonctionnaires a La Haye, pendant l' année abril 1937-mars 1938 et compris.

Statistique du personnel communal. Año 1938.

MADRID (España)

Boletín de Estadística. Instituto Nacional de Estadística. Nos. 29/31.

Anuario Estadístico de España. Instituto Nacional de Estadística. Vol. 1944/1945 y 1945/1946.

BOLETIN ESTADISTICO DE LA CIUDAD DE ROSARIO

PUBLICACION TRIMESTRAL DE LA
DIRECCION GENERAL DE ESTADISTICA DEL MUNICIPIO

FELIX JORGE PUENTE ARROYO
DIRECTOR

3A. SERIE • JULIO A SETIEMBRE 1947 • TOMO XIV No. 3

SINTESIS DEMOGRAFICA

Nacimientos viables	**2.000**
Nacidos muertos	**56**
Matrimonios	**980**
Defunciones	**1.473**
Crecimiento vegetativo	**527**

UBICACION Y SUPERFICIE DEL MUNICIPIO

Longitud: 60°, 38', 11" Oeste de Greenwich
Latitud: 32°, 56', 50" Sud
Altura: 26,629 m. sobre el nivel del mar
Superficie: 171,73 Km.²

El movimiento demográfico en el tercer trimestre de 1947

CRECIMIENTO VEGETATIVO. — Durante el tercer trimestre de 1947, el crecimiento vegetativo fué de 527 unidades, contra 818 registrados en igual período del año 1946. Las tasas respectivas fueron de 1,171 y 1,133 en el tercer trimestre de cada uno de los años 1946 y 1947, lo que significa una disminución de 36,02 % con relación a 1946.

NACIMIENTOS. — Fueron 2.000 los nacimientos denunciados en el transcurso del tercer trimestre del año 1947, contra 2.097 en el mismo período de 1946. De consiguiente, la tasa que es de 4,301 en el corriente año y fué de 4,541 en 1946, ofrece una disminución de 5,29 %.

Los nacimientos se distribuyeron en la siguiente forma: legítimos: 936 del sexo masculino y 828 del femenino; ilegítimos: 123 masculinos y 113 femeninos. En consecuencia, el coeficiente de la masculinidad fué de 1,125 y el de legitimidad de 88,2.

La legitimidad en los nacimientos masculinos fué de 88,4 y en los femeninos de 88,0. La masculinidad entre los nacimientos legítimos fué de 113 varones por cada 100 mujeres, mientras que entre los ilegítimos fué de 109 varones por cada 100 mujeres.

MATRIMONIOS. — Los matrimonios contraídos durante el transcurso del tercer trimestre del año 1947 fueron 980, mientras que en el mismo período de 1946 ascendió a 895. Comparando las cifras relativas se observa un aumento de 8,77 %, puesto que las tasas fueron de 2,108 y 1,938 para los terceros trimestres de los años 1947 y 1946, respectivamente.

Totalizaron el número de matrimonios indicados al comienzo del párrafo anterior 883 varones y 925 mujeres argentinas, 55 mujeres y 97 varones extranjeros; significándose, por lo tanto, la concurrencia de argentinos con el 92,2 %. Los matrimonios celebrados entre contrayentes solteros fueron 920.

DEFUNCIONES. — Las defunciones acaecidas en el curso del tercer trimestre del año 1947 sumaron 1.473, en tanto que, en el mismo trimestre de 1946 alcanzó a 1.279. En consecuencia la tasa acusó un aumento de 14,37 % con respecto a 1946, siendo ellas: 3,168 para 1947 y 2,770 para 1946.

Considerando el atributo nacionalidad, concurrieron a formar el total mencionado de defunciones: 391 varones y 355 mujeres argentinas y 439 varones y 286 mujeres extranjeras, a las cuales se sumó 1 varón y 1 mujer de nacionalidad desconocida.

Por edades, el total de defunciones se distribuyó en la siguiente proporción: 5,9 %, menores de un año; 1,1 %, de 1 a 4 años de edad; 0,5 %, de 5 a 9 años; 0,7 %, entre 10 y 14 años, y 91,8 % de más de 14 años de edad.

MORTALIDAD INFANTIL. — En el tercer trimestre del año 1947, 121 niños murieron entre los 0 y los 14 años de edad, contra 120 en igual período de 1946, lo que implicó un aumento de 0,83 %.

Por grupos de edades se distribuyeron en forma tal que las tasas por cada 1000 defunciones arrojaron los siguientes valores: menores de 1 año: 59,1; de 1 año: 4,0; de 2 años: 1,4; de 3 años: 3,4; de 4 años: 2,7; de 5 a 9 años: 4,7, y de 10 a 14 años: 6,8.

Entre los que fallecieron antes de haber cumplido el primer año de vida sucedió que 40 murieron antes del mes, 28 entre 1 y 5 meses y 19 entre los 6 y 11 meses. Relacionando estas cifras con el total de nacimientos denunciados en el transcurso del tercer trimestre, se tiene que fallecieron por cada 1.000 nacimientos viables, 44 niños antes de cumplir el año de vida. En igual período de 1946 la tasa fué de 40.

PRINCIPALES CAUSAS DE MUERTE. — Las enfermedades del corazón (1), el cáncer (2), el síncope cardíaco (3), la bronconeumonía (4) y la hemorragia cerebral (5), son las enfermedades que, de acuerdo a los diagnósticos asentados en las partidas de defunción, produjeron en este orden el mayor número de decesos en el tercer trimestre del año 1947, siendo las cifras respectivas: 245, 201, 164, 120 y 113. Las tasas correspondientes fueron: 166,3, 136,5, 111,3, 81,5 y 76,7 por mil defunciones.

POBLACION ESTIMADA. — La Dirección Nacional de Investigaciones, Estadística y Censos, ha dado a conocer recientemente, entre otras, las cifras provisorias que para la ciudad de Rosario arrojó el IV Censo General de la Nación realizado el día 10 de mayo de 1947.

Como lo previera esta Dirección —ver "Boletín Estadístico de la Ciudad de Rosario", número 3 del tomo XI, tercer trimestre de 1944 y siguientes— el número de habitantes era considerablemente inferior a la población estimada.

A pesar de que la cifra de 464.688 habitantes que para el día 10 de mayo dió el mencionado censo, no es definitiva, estima esta Dirección que la misma no ha de experimentar mayor alteración. Por esta circunstancia se han efectuado las correcciones correspondientes en los cuadros 1, 2, 3 y 22 —Demografía - I. Dinámica de la Población, en especial modo, las del número 3 en que las cifras relativas (por 1000 habitantes), se han comparado con las del año 1946, también rectificadas mediante la disminución de los crecimientos vegetativos mensuales.

Comprende: (1) 90 a 95; (2) 45 a 55; (3) 199; (4) 107; (5) 83 A. de la Nomenclatura Internacional detallada de 1940.

SERIES ECONOMICAS 1936 - 1945

MERCADO DE PRODUCTOS

LECHE — PROMEDIOS MENSUALES DE PRECIOS MINIMOS (en mSn.) PAGADOS POR LITRO, EN VENTAS AL POR MAYOR

Año	Enero	Febr.	Marzo	Abril	Mayo	Junio	Julio	Agosto	Stbre.	Octubre	Nvbre.	Dcbre.	Pr. anual
1936	0,06	0,06	0,06	0,07	0,07	0,08	0,08	0,08	0,07	0,07	0,07	0,07	0,07
1937	0,07	0,07	0,07	0,07	0,08	0,08	0,08	0,08	0,08	0,08	0,08	0,08	0,08
1938	0,08	0,08	0,08	0,08	0,08	0,09	0,09	0,09	0,09	0,07	0,07	0,07	0,08
1939	0,07	0,08	0,08	0,08	0,09	0,09	0,09	0,09	0,09	0,08	0,08	0,08	0,08
1940	0,08	0,08	0,08	0,08	0,08	0,09	0,09	0,09	0,09	0,07	0,07	0,07	0,08
1941	0,07	0,07	0,08	0,08	0,09	0,09	0,09	0,09	0,09	0,09	0,09	0,09	0,08
1942	0,09	0,09	0,09	0,09	0,09	0,09	0,09	0,09	0,09	0,09	0,09	0,09	0,09
1943	0,09	0,09	0,09	0,09	0,09	0,09	0,09	0,09	0,08	0,08	0,08	0,08	0,09
1944	0,08	0,08	0,09	0,09	0,09	0,09	0,09	0,09	0,09	0,09	0,09	0,09	0,09
1945	0,09	0,09	0,09	0,09	0,09	0,09	0,10	0,10	0,10	0,10	0,10	0,10	0,09

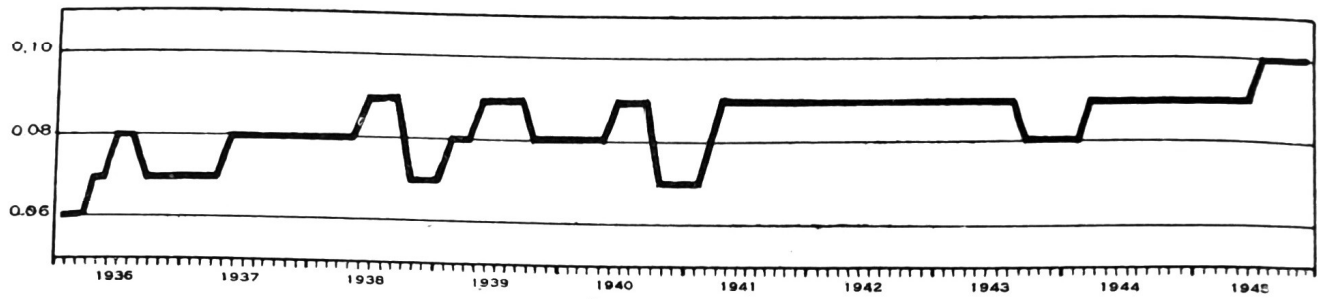

MANTECA SUPERIOR — PROMEDIOS MENSUALES DE PRECIOS MINIMOS (en mSn.) PAGADOS, POR KILOGRAMO, EN VENTAS AL POR MAYOR

Año	Enero	Febr.	Marzo	Abril	Mayo	Junio	Julio	Agosto	Stbre.	Octubre	Nvbre.	Dcbre.	Pr. anual
1936	—	—	—	—	—	—	—	—	—	—	—	—	—
1937	—	—	—	1,45	1,45	1,45	1,60	1,95	2,30	1,80	1,65	1,60	1,69
1938	1,60	1,90	1,90	1,80	1,80	1,80	1,80	1,70	1,70	1,70	1,65	1,60	1,75
1939	1,60	1,70	2,00	1,90	1,90	1,90	1,75	1,75	1,70	1,70	1,70	1,70	1,77
1940	1,50	1,55	1,75	1,65	1,75	1,75	1,85	1,85	1,85	1,75	1,70	1,70	1,72
1941	1,65	1,65	1,65	1,70	1,70	2,00	2,05	2,05	1,75	1,75	1,70	1,20	1,74
1942	1,10	1,10	1,10	1,24	1,45	1,54	1,70	1,80	1,80	1,60	1,60	1,60	1,47
1943	1,60	1,60	1,70	1,75	1,75	1,75	1,75	1,70	1,70	1,70	1,70	1,70	1,70
1944	1,70	1,70	1,70	1,75	1,75	1,75	1,70	1,80	1,80	1,80	1,75	1,75	1,75
1945	1,75	1,75	1,75	1,75	1,75	1,80	1,85	1,85	1,85	1,90	2,15	2,15	1,86

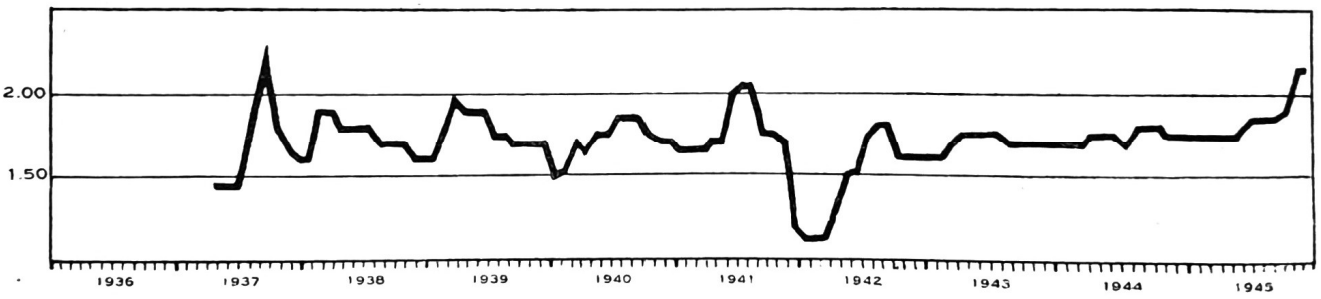

MANTECA INFERIOR — PROMEDIOS MENSUALES DE PRECIOS MINIMOS (en mSn.) PAGADOS, POR KILOGRAMO, EN VENTAS POR MAYOR

Año	Enero	Febr.	Marzo	Abril	Mayo	Junio	Julio	Agosto	Stbre.	Octubre	Nvbre.	Dcbre.	Pr. anual
1936	0,90	1,00	1,05	1,30	1,30	1,25	1,15	1,15	1,20	1,20	1,10	1,15	1,15
1937	1,20	1,15	1,10	1,10	1,20	1,25	1,45	1,80	2,05	1,40	1,35	1,30	1,36
1938	1,40	1,60	1,60	1,60	1,55	1,65	1,47	1,40	1,30	1,40	1,30	1,20	1,46
1939	1,20	1,35	1,60	1,55	1,55	1,55	1,50	1,45	1,40	1,40	1,40	1,40	1,45
1940	1,30	1,35	1,50	1,35	1,40	1,45	1,65	1,65	1,65	1,35	1,30	1,30	1,44
1941	1,30	1,30	1,30	1,35	1,45	1,70	1,70	1,70	1,45	1,35	1,10	0,85	1,38
1942	0,85	0,85	0,85	0,97	1,20	1,41	1,55	1,75	1,75	1,35	1,00	1,15	1,22
1943	1,30	1,30	1,45	1,55	1,55	1,55	1,55	1,30	1,30	1,15	1,15	1,15	1,36
1944	1,15	1,15	1,15	1,15	1,25	1,35	1,60	1,70	1,70	1,60	1,55	1,40	1,39
1945	1,45	1,45	1,45	1,70	1,70	1,70	1,70	1,70	1,70	1,90	1,90	1,90	1,69

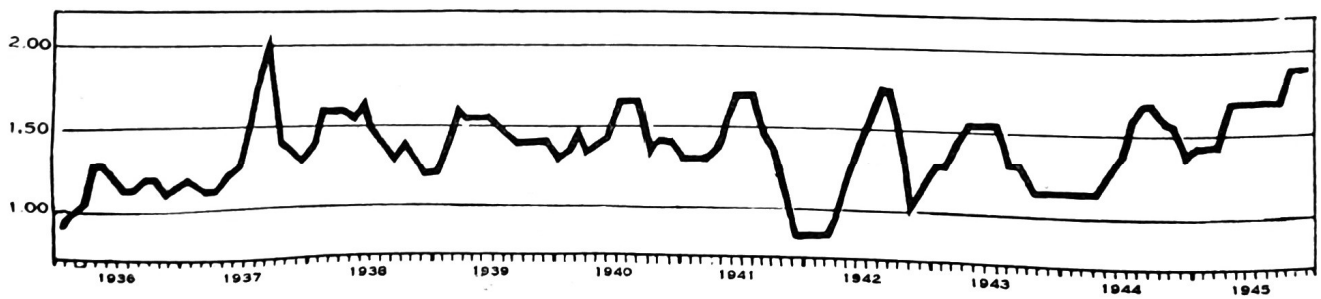

QUESO REGGIANO — PROMEDIOS MENSUALES DE PRECIOS MINIMOS (en m$n.) PAGADOS POR KILOGRAMO, EN VENTAS AL POR MAYOR

Año	Enero	Febr.	Marzo	Abril	Mayo	Junio	Julio	Agosto	Stbre.	Octubre	Nvbre.	Dcbre.	Pr. anual
1936	1,40	1,40	1,50	1,60	1,60	1,50	1,30	1,30	1,20	1,00	1,00	1,00	1,32
1937	1,10	1,10	1,20	1,10	1,10	1,10	1,20	1,20	1,20	1,20	1,20	1,20	1,16
1938	1,20	1,20	1,20	1,20	1,20	1,20	1,20	1,20	1,20	1,20	1,20	1,20	1,20
1939	1,20	1,20	1,20	1,20	1,20	1,20	1,20	1,20	1,20	1,20	1,20	1,20	1,20
1940	1,20	1,20	1,20	1,20	1,20	1,20	1,20	1,20	1,20	1,20	1,20	1,20	1,20
1941	1,20	1,20	1,20	1,40	1,50	1,60	1,80	1,80	1,80	1,80	1,80	1,80	1,57
1942	1,60	1,60	1,50	1,40	1,40	1,40	1,30	1,20	1,10	1,20	1,20	1,20	1,34
1943	1,20	1,20	1,20	1,30	1,40	1,40	1,60	1,50	1,50	1,50	1,70	1,70	1,43
1944	1,40	1,40	1,60	1,70	1,80	1,80	1,70	1,70	1,70	1,50	1,60	1,60	1,62
1945	1,60	1,60	1,50	1,60	1,60	1,80	1,80	1,80	2,00	2,10	2,20	2,40	1,83

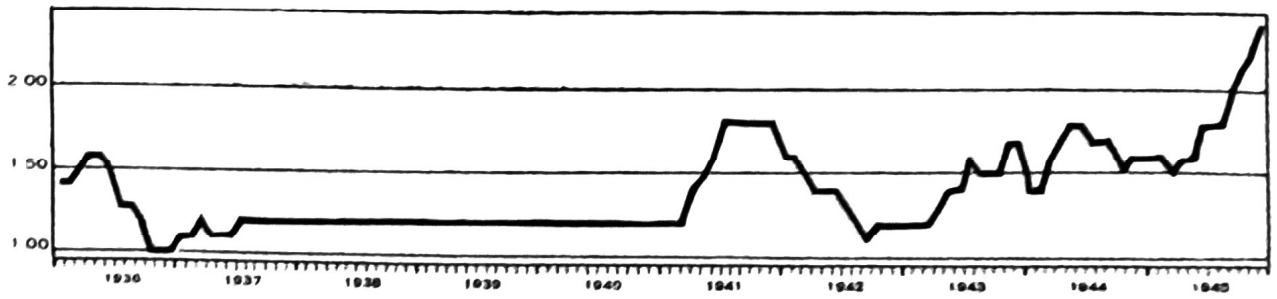

QUESO REGGIANO EXTRA . PROMEDIOS MENSUALES DE PRECIOS MINIMOS (en m$n.) PAGADOS POR KILOGRAMO, EN VENTAS AL POR MAYOR

Año	Enero	Febr.	Marzo	Abril	Mayo	Junio	Julio	Agosto	Stbre.	Octubre	Nvbre.	Dcbre.	Pr. anual
1936	1,60	1,70	1,80	1,80	1,80	1,80	1,20	1,20	1,10	1,20	1,20	1,20	1,47
1937	1,20	1,30	1,30	1,20	1,20	1,20	1,40	1,40	1,40	1,40	1,40	1,40	1,32
1938	1,40	1,40	1,40	1,40	1,40	1,40	1,40	1,40	1,40	1,40	1,40	1,40	1,40
1939	1,40	1,40	1,40	1,40	1,40	1,40	1,40	1,40	1,40	1,40	1,40	1,40	1,40
1940	1,40	1,40	1,40	1,40	1,40	1,40	1,40	1,40	1,40	1,40	1,40	1,40	1,40
1941	1,40	1,40	1,40	1,60	1,70	1,80	2,00	2,00	2,00	2,00	2,00	2,00	1,77
1942	2,00	2,00	1,90	1,80	1,80	1,70	1,60	1,50	1,40	1,60	1,60	1,60	1,71
1943	1,60	1,60	1,60	1,50	1,60	1,60	1,40	1,30	1,30	1,70	1,80	2,00	1,58
1944	1,80	1,80	1,70	2,00	2,10	2,10	1,80	1,80	1,80	1,60	1,70	1,70	1,79
1945	1,70	1,70	1,50	1,80	1,80	2,10	2,10	2,10	2,50	2,80	2,50	2,60	2,06

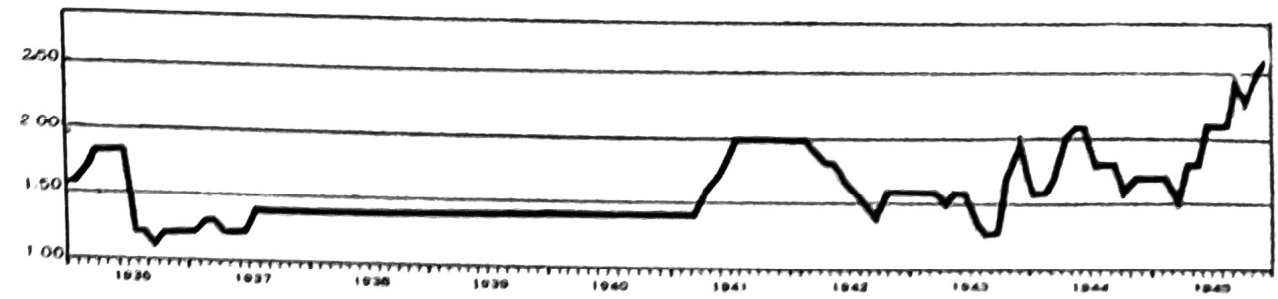

QUESO SBRINZ COMUN . PROMEDIOS MENSUALES DE PRECIOS MINIMOS (en m$n.) PAGADOS POR KILOGRAMOS, EN VENTAS AL POR MAYOR

Año	Enero	Febr.	Marzo	Abril	Mayo	Junio	Julio	Agosto	Stbre.	Octubre	Nvbre.	Dcbre.	Pr. anual
1936	0,80	0,90	1,00	1,10	1,10	1,00	0,80	0,80	0,75	0,65	0,65	0,65	0,85
1937	0,90	0,90	0,95	0,80	0,80	0,80	0,80	0,80	0,80	0,80	0,80	0,80	0,83
1938	0,90	0,90	0,90	0,90	0,90	0,90	0,90	0,90	0,90	0,90	0,90	0,90	0,90
1939	0,90	0,90	0,90	0,90	0,90	0,90	0,90	0,90	0,90	0,90	0,90	0,90	0,90
1940	0,80	0,80	0,80	0,80	0,80	0,90	0,90	0,90	0,90	0,90	0,90	0,90	0,86
1941	0,90	0,90	0,90	0,90	1,00	1,10	1,30	1,30	1,30	1,20	1,10	1,00	1,07
1942	1,20	1,20	1,10	1,00	0,90	0,90	1,00	0,90	0,80	0,90	0,90	0,90	0,97
1943	0,90	0,90	0,90	0,90	0,90	0,85	0,85	0,85	0,90	0,90	1,00	1,10	0,91
1944	0,95	0,95	1,05	1,10	1,10	1,10	0,90	0,90	0,90	0,95	0,95	0,95	0,98
1945	1,05	1,10	1,15	1,15	1,15	1,15	1,25	1,40	1,50	1,60	1,60	1,70	1,32

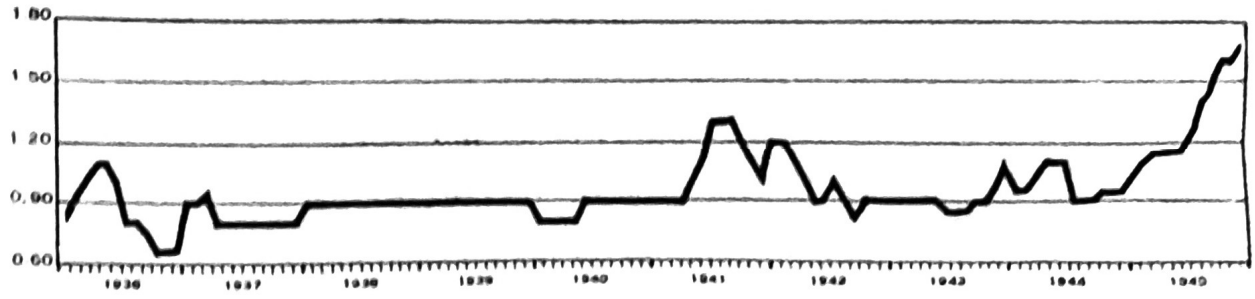

QUESO SBRINZ EXTRA — PROMEDIOS MENSUALES DE PRECIOS MINIMOS (en mSn.) PAGADOS POR KILOGRAMO, EN VENTAS AL POR MAYOR

Año	Enero	Febr.	Marzo	Abril	Mayo	Junio	Julio	Agosto	Stbre.	Octubre	Nvbre.	Dcbre.	Pr. anual
1936	1,20	1,30	1,40	1,30	1,30	1,30	0,90	0,90	0,90	1,00	1,00	1,00	1,12
1937	1,00	1,00	1,10	0,90	0,90	0,90	0,90	0,90	0,90	0,90	0,90	0,90	0,93
1938	1,00	1,00	1,00	1,00	1,00	1,00	1,00	1,00	1,00	1,00	1,00	1,00	1,00
1939	1,10	1,10	1,10	1,10	1,10	1,10	1,10	1,10	1,20	1,10	1,10	1,10	1,11
1940	1,10	1,10	1,10	1,10	1,10	1,20	1,20	1,20	1,20	1,20	1,20	1,20	1,16
1941	1,20	1,20	1,20	1,30	1,40	1,60	1,80	1,80	1,80	1,80	1,80	1,80	1,56
1942	1,70	1,70	1,60	1,50	1,50	1,50	1,30	1,20	1,10	1,20	1,20	1,20	1,39
1943	1,20	1,20	1,20	1,25	1,25	1,25	1,20	1,20	1,25	1,30	1,40	1,40	1,26
1944	1,45	1,45	1,55	1,45	1,60	1,60	1,40	1,40	1,40	1,40	1,40	1,50	1,46
1945	1,60	1,60	1,70	1,70	1,70	1,80	1,80	1,90	1,90	2,10	2,20	2,20	1,85

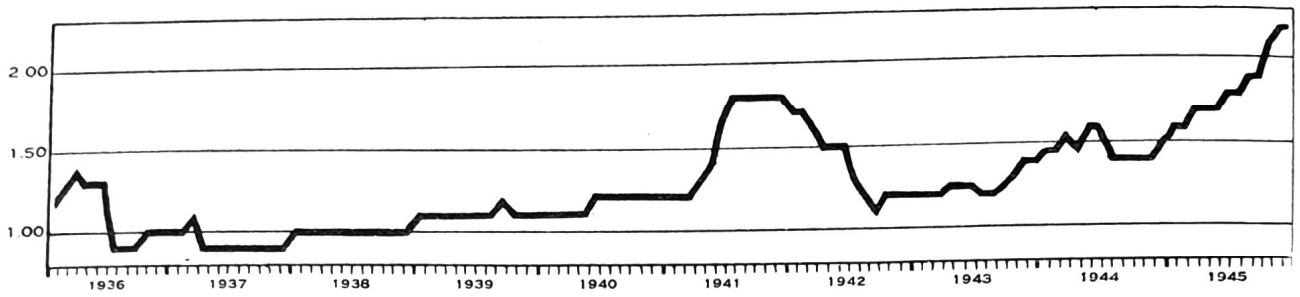

QUESO CHEDDAR — PROMEDIOS MENSUALES DE PRECIOS MINIMOS (en mSn.) PAGADOS POR KILOGRAMO, EN VENTAS AL POR MAYOR

Año	Enero	Febr.	Marzo	Abril	Mayo	Junio	Julio	Agosto	Stbre.	Octubre	Nvbre.	Dcbre.	Pr. anual
1936	1,10	1,20	1,20	1,20	1,20	1,20	1,40	1,40	1,40	1,20	1,00	1,00	1,21
1937	1,20	1,20	1,20	1,20	1,20	1,20	1,20	1,20	1,20	1,20	1,20	1,20	1,20
1938	1,20	1,20	1,20	1,20	1,20	1,20	1,20	1,20	1,20	1,20	1,20	1,20	1,20
1939	1,40	1,40	1,40	1,40	1,40	1,40	1,40	1,40	1,40	1,40	1,40	1,40	1,40
1940	1,40	1,40	1,40	1,40	1,40	1,40	1,40	1,40	1,40	1,40	1,40	1,40	1,40
1941	1,40	1,40	1,40	1,40	1,40	1,50	1,60	1,60	1,60	1,60	1,60	1,60	1,51
1942	1,50	1,50	1,50	1,60	1,60	1,60	1,50	1,50	1,50	1,60	1,60	1,60	1,55
1943	1,60	1,60	1,60	1,60	1,60	1,60	1,60	1,60	1,60	1,60	1,60	1,60	1,60
1944	1,60	1,60	1,60	1,60	1,60	1,80	1,60	1,60	1,60	1,80	1,80	1,80	1,67
1945	1,80	1,80	1,80	1,80	1,80	1,80	1,80	1,80	2,00	2,30	2,30	2,30	1,94

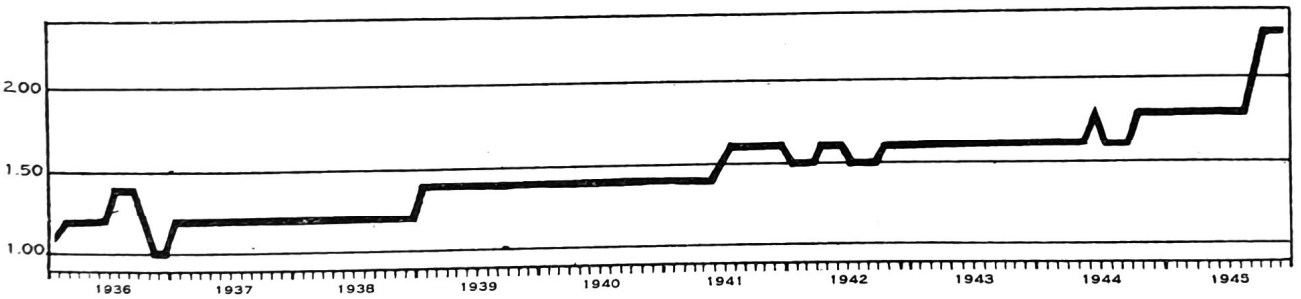

QUESO PATEGRAS — PROMEDIOS MENSUALES DE PRECIOS MINIMOS (en mSn.) PAGADOS POR KILOGRAMO, EN VENTAS AL POR MAYOR

Año	Enero	Febr.	Marzo	Abril	Mayo	Junio	Julio	Agosto	Stbre.	Octubre	Nvbre.	Dcbre.	Pr. anual
1936	0,80	0,80	0,85	0,80	0,80	0,75	0,80	0,70	0,70	0,75	0,65	0,65	0,75
1937	0,70	0,75	0,75	0,75	0,75	0,75	0,80	0,80	0,80	0,80	0,70	0,70	0,75
1938	0,80	0,80	0,80	0,80	0,80	0,80	0,80	0,80	0,80	0,80	0,80	0,80	0,80
1939	0,70	0,70	0,70	0,70	0,80	0,80	0,70	0,80	0,80	0,80	0,80	0,80	0,75
1940	0,80	0,80	0,80	0,80	0,80	0,80	0,80	0,80	0,80	0,80	0,80	0,80	0,80
1941	0,80	0,80	0,80	0,80	0,90	1,00	1,00	1,00	1,00	0,90	0,80	0,80	0,89
1942	0,80	0,80	0,80	0,90	0,90	0,90	0,80	0,70	0,60	0,80	0,90	0,90	0,82
1943	0,80	0,80	0,80	0,80	0,80	0,80	0,80	0,70	0,70	0,70	0,80	0,80	0,77
1944	0,90	0,90	0,95	0,90	1,00	1,00	1,00	0,90	0,90	0,90	0,95	0,95	0,94
1945	1,00	1,10	1,10	1,10	1,20	1,30	1,30	1,30	1,40	1,40	1,40	1,40	1,25

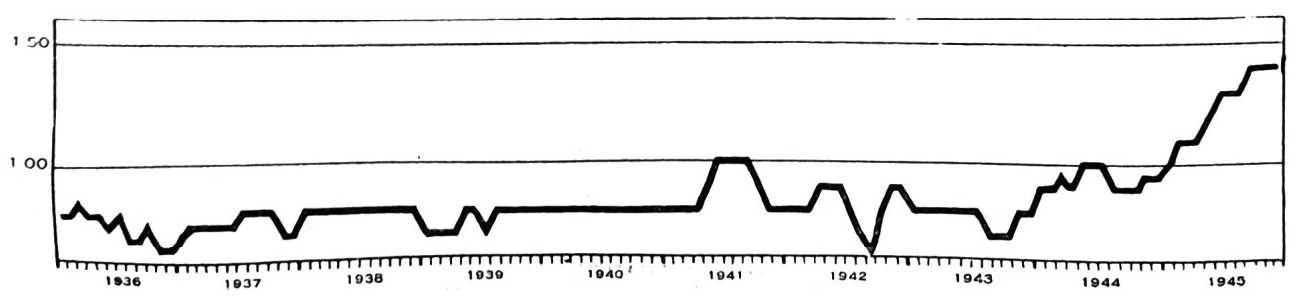

DEMOGRAFIA

I - DINAMICA DE LA POBLACION

1 - RESUMEN DEL TRIMESTRE - CIFRAS MENSUALES

Conceptos	CIFRAS ABSOLUTAS				CIFRAS RELATIVAS (o/oo hab.)			
	Julio	Agto.	Stbre.	Acumulativo	Julio	Agto.	Stbre.	Acumulativo
Población a principio de c/mes	464.974	465.132	465.234	**464.974**	—	—	—	—
Nacimientos	663	653	684	**2.000**	1,426	1,404	1,470	**4,301**
Defunciones	505	551	417	**1.473**	1,086	1,185	0,896	**3,168**
Crecimiento vegetativo	158	102	267	**527**	0,340	0,219	0,574	**1,133**
Matrimonios	363	253	364	**980**	0,781	0,544	0,782	**2,108**
Nacido-muertos	18	17	21	**56**	0,039	0,037	0,045	**0,120**
Indice vital	—	—	—	—	131,3	118,5	164,0	**135,8**

2 - CIFRAS ABSOLUTAS MENSUALES COMPARADAS

Indices	JULIO			AGOSTO			SETIEMBRE			Acumulativo trim.		
	1946	1947	% 1947/1946	1946	1947	% 1947/1946	1946	1947	% 1947/1946	1946	1947	% 1947/1946
Matrimonios	297	363	122,22	215	253	117,64	383	364	95,07	**895**	**980**	**109,50**
Nacimientos	665	663	99,70	719	653	90,82	713	684	95,93	**2.097**	**2.000**	**95,37**
Defunciones	471	505	107,22	415	551	132,77	393	417	106,11	**1.279**	**1.473**	**115,17**
Crecim. vegetativo .	194	158	81,44	304	102	33,55	320	267	83,44	**818**	**527**	**64,42**
Nacido-muertos	29	18	62,07	16	17	106,25	21	21	—	**66**	**56**	**84,85**
Indice vital	141,2	131,3	92,99	173,3	118,5	68,38	181,4	164,0	90,41	**164,0**	**135,8**	**82,80**

3 - CIFRAS RELATIVAS (o/oo HABITANTES) MENSUALES COMPARADAS

Indices	JULIO			AGOSTO			SETIEMBRE			Acumulativo trim.		
	1946	1947	% 1947/1946	1946	1947	% 1947/1946	1946	1947	% 1947/1946	1946	1947	% 1947/1946
Matrimonios	0,643	0,781	121,46	0,465	0,544	116,99	0,829	0,782	94,33	**1,938**	**2,108**	**108,77**
Nacimientos	1,440	1,426	99,03	1,556	1,404	90,23	1,542	1,470	95,33	**4,541**	**4,301**	**94,71**
Defunciones	1,020	1,086	106,47	0,898	1,185	131,96	0,850	0,896	105,41	**2,770**	**3,168**	**114,37**
Crecim. vegetativo .	0,420	0,340	80,95	0,658	0,219	33,28	0,692	0,574	82,95	**1,771**	**1,133**	**63,98**
Nacido-muertos	0,063	0,039	61,90	0,035	0,037	105,71	0,045	0,045	—	**0,143**	**0,120**	**83,92**

NACIMIENTOS

4 - CLASIFICACION MENSUAL POR SECCION DE REGISTRO CIVIL Y SEGUN LEGITIMIDAD Y SEXO

Sección de Registro Civil	JULIO					AGOSTO					SETIEMBRE					ACUMULATIVO				
	Legítimos		Ilegítimos		Total	Legítimos		Ilegítimos		Total	Legítimos		Ilegítimos		Total	Legítimos		Ilegítimos		Total
	M	F	M	F		M	F	M	F		M	F	M	F		M	F	M	F	
1ª	35	35	3	7	**80**	54	29	6	7	**96**	44	48	8	5	**105**	133	112	17	19	**281**
2ª	35	42	12	14	**103**	51	41	14	9	**115**	38	43	8	6	**95**	124	126	34	29	**313**
3ª	30	29	4	5	**68**	33	28	5	—	**66**	44	31	2	—	**77**	107	88	11	5	**211**
4ª	42	41	10	15	**108**	58	34	6	8	**106**	41	44	5	3	**93**	141	119	21	26	**307**
5ª	40	41	5	2	**88**	36	27	4	2	**69**	35	37	5	1	**78**	111	105	14	5	**235**
6ª	46	50	6	8	**110**	41	46	3	6	**96**	65	51	9	2	**127**	152	147	18	16	**333**
7ª	61	37	4	4	**106**	52	47	1	5	**105**	55	47	3	4	**109**	168	131	8	13	**320**
TOTAL	**269**	**275**	**44**	**55**	**663**	**325**	**252**	**39**	**37**	**653**	**322**	**301**	**40**	**21**	**684**	**936**	**828**	**123**	**113**	**2.000**

5 - CLASIFICACION SEGUN GRUPOS DE EDADES DE LOS PADRES

Edad del padre	EDAD DE LA MADRE																						Totales		
	—de 15		15 a 19		20 a 24		25 a 29		30 a 34		35 a 39		40 a 44		45 a 49		50 a 54		55 a 59		60 y más		s/esp.				
	M	F	M	F	M	F	M	F	M	F	M	F	M	F	M	F	M	F	M	F	M	F	M	F	M	F	GRAL.
— de 15 años ...	—	—	—	—	—	—	—	—	—	—	—	—	—	—	—	—	—	—	—	—	—	—	—	—	—	—	—
de 15-19 años ...	1	—	3	3	2	—	—	—	—	—	—	—	—	—	—	—	—	—	—	—	—	—	2	—	**8**	**3**	**11**
20-24 años	—	—	27	26	47	59	12	12	1	—	—	—	—	—	—	—	—	—	—	—	—	—	6	9	**93**	**106**	**199**
25-29 „	—	1	21	21	143	121	119	83	24	15	1	2	—	—	—	—	—	—	—	—	—	—	8	4	**316**	**247**	**563**
30-34 „	—	—	3	3	55	57	124	105	64	68	10	12	—	2	—	—	—	—	—	—	—	—	17	12	**273**	**259**	**532**
35-39 „	—	—	3	1	19	20	41	37	68	58	30	28	3	5	—	—	—	—	—	—	—	—	11	9	**175**	**158**	**333**
40-44 „	—	—	—	1	6	8	14	8	58	26	26	31	10	3	—	—	—	—	—	—	—	—	9	4	**103**	**81**	**184**
45-49 „	—	—	—	—	1	2	1	2	5	4	10	10	10	4	1	—	—	—	—	—	—	—	2	4	**30**	**26**	**56**
50-54 „	—	—	1	—	1	—	—	1	4	2	6	8	3	4	—	1	—	—	—	—	—	—	2	2	**17**	**13**	**30**
55-59 „	—	—	—	—	—	—	—	—	1	1	3	1	3	2	—	—	—	—	—	—	—	—	—	—	**7**	**4**	**11**
60 y más años ..	—	—	—	—	—	—	—	1	—	1	—	—	—	1	—	—	—	—	—	—	—	—	1	1	**1**	**3**	**4**
Sin especificar ..	—	—	4	11	15	12	8	7	3	5	2	4	—	—	—	—	—	—	—	—	1	—	3	2	**36**	**41**	**77**
Totales	1	1	62	66	289	279	319	255	208	180	88	91	29	21	1	1	—	—	—	—	1	—	61	47	**1.059**	**941**	**2.000**

6 - NACIMIENTOS, CLASIFICACION SEGUN LA NACIONALIDAD DE LOS PADRES

Nacionalidad de los padres	NACIONALIDAD DE LAS MADRES																																		Total General		
	Alemana		Austríaca		Brasileña		Checo-eslovaca		Española		Francesa		Inglesa		Italiana		Lituana		Polaca		Rumana		Rusa		Siria		Turca		Uruguaya		Otras nacion.		Total extranj.		ARGENTINA		Descon.				
	M	F	M	F	M	F	M	F	M	F	M	F	M	F	M	F	M	F	M	F	M	F	M	F	M	F	M	F	M	F	M	F	M	F	M	F	M	F	GRAL.
Alemana	—	—	—	—	—	—	—	—	1	—	—	—	—	—	—	—	—	—	—	—	—	—	—	—	—	—	—	—	—	—	1	—	2	3	—	—	3	3	6
Austríaca	—	—	1	—	—	—	—	—	—	—	—	—	—	—	—	—	—	—	—	—	—	—	—	—	—	—	—	—	—	—	1	—	—	—	—	1	2	—	2
Brasileña	—	—	—	—	—	—	—	—	—	—	—	—	—	—	—	—	—	—	—	—	—	—	—	—	—	—	—	—	—	—	—	—	3	3	—	1	3	4	7
Checoeslovaca	—	—	—	—	—	—	—	—	—	—	—	—	—	—	—	—	—	—	—	—	—	—	—	—	—	—	—	—	—	—	—	—	—	2	1	—	1	2	3
Española	—	—	—	—	—	—	—	—	5	4	—	—	—	—	—	—	—	—	—	—	—	—	—	—	—	—	—	—	—	1	5	5	31	20	1	2	37	27	64
Francesa	—	—	—	—	—	—	—	—	—	—	—	—	—	—	—	—	—	—	—	—	—	—	—	—	—	—	—	—	—	—	—	—	3	—	—	—	3	—	3
Inglesa	—	—	—	—	—	—	—	—	—	—	—	—	—	—	—	—	—	—	—	—	—	—	—	—	—	—	—	—	—	—	—	—	—	—	—	—	—	—	—
Italiana	—	—	—	—	—	1	1	—	1	1	—	—	—	—	13	8	—	—	—	—	—	—	—	—	—	—	—	—	—	—	15	10	52	34	2	1	69	45	114
Lituana	—	—	—	—	—	—	—	—	—	—	—	—	—	—	—	—	1	—	—	—	—	—	—	—	—	—	—	—	—	—	1	—	—	1	1	—	2	1	3
Polaca	—	—	—	—	—	—	—	—	—	—	—	—	—	—	—	1	—	—	2	—	—	—	—	—	—	—	—	—	—	—	1	2	8	6	—	—	9	8	17
Rumana	—	—	—	—	—	—	—	—	—	—	—	—	—	—	—	—	—	—	—	—	1	—	—	—	—	—	—	—	—	—	—	1	1	1	—	—	1	2	3
Rusa	—	—	—	—	—	—	—	—	—	—	—	—	—	—	—	—	—	—	—	—	—	—	—	—	—	—	—	—	—	—	—	—	—	—	—	—	—	—	—
Siria	—	—	—	—	—	—	—	—	—	—	—	—	—	—	—	—	—	—	—	—	—	—	1	1	—	—	—	—	1	—	2	1	2	4	—	—	4	5	9
Turca	—	—	—	—	—	—	—	—	—	—	—	—	—	—	—	—	—	—	—	—	—	—	—	—	—	—	—	—	—	—	—	—	1	—	—	—	1	—	1
Uruguaya	—	—	—	—	—	—	—	—	—	—	—	—	—	—	—	—	—	—	—	—	—	—	—	—	—	—	—	—	—	—	—	—	3	2	—	—	3	2	5
Otras nacionalid.	—	—	—	—	—	—	—	—	2	—	—	—	—	—	1	—	—	—	—	—	—	—	—	—	—	—	—	—	—	—	1	1	3	2	11	8	—	—	14	10	24
Total	—	—	1	—	2	1	1	—	9	5	—	—	—	—	13	9	2	—	—	2	—	1	—	—	1	1	—	—	—	—	2	2	29	21	117	81	6	4	152	109	261
Argentina	—	—	—	—	2	—	—	—	6	3	—	—	—	—	13	14	—	—	1	—	—	1	—	1	—	1	—	—	1	1	2	3	25	24	795	726	53	41	873	791	1.664
Desconocida	—	—	—	—	—	—	—	—	—	—	—	—	—	—	—	—	—	—	—	—	—	—	—	—	—	—	—	—	—	—	—	—	—	—	31	39	3	2	34	41	75
Total general	—	—	1	—	2	1	1	—	15	8	—	—	—	—	26	23	2	—	1	2	—	2	—	1	1	2	—	—	1	1	4	5	54	45	943	849	62	47	1059	941	2.000

7 - NACIMIENTOS, CLASIFICACION SEGUN LA PROFESION DEL PADRE

Profesiones	Padres	o/oo nacimientos	Profesiones	Padres	o/oo nacimientos	Profesiones	Padres	o/oo nacimientos	Profesiones	Padres	o/oo nacimientos
Abastecedores	1	0,5	Doradores	—	—	Jockeys y entr.	2	1,0	Plomeros	7	3,5
Abogados	11	5,5	Ebanistas	3	1,5	Jornal. y peón	394	197,0	Policías	5	2,5
Agricultores	12	6,0	Educadores	4	2,0	Joyeros	1	0,5	Planchadores	—	—
Albañiles	41	20,5	Electrotécnicos	2	1,0	Lecheros	7	3,5	Procuradores	3	1,5
Agrónomos	—	—	Electricistas	7	3,5	Linotipistas	7	3,5	Químicos	1	0,5
Alfar. y mosais.	2	1,0	Empleados	751	375,5	Litógrafos	4	2,0	Religiosos	1	0,5
Alpargateros	—	—	Empresarios	—	—	Lustradores	2	1,0	Relojeros	2	1,0
Artistas	—	—	Encuadernador.	—	—	Maquinistas	—	—	Rematadores	—	—
Arquitectos	1	0,5	Enfermeros	5	2,5	Marmolistas	—	—	Rentistas y jub.	—	—
Aserradores	2	1,0	Escribanos	3	1,5	Marineros	6	3,0	Sastres	9	4,5
Carniceros	5	2,5	Estibadores	1	0,5	Marinos	6	3,0	Servicio domést.	—	—
Carpinteros	34	17,0	Estudiantes	3	1,5	Mecánicos	56	28,0	Sombrereros	1	0,5
Cocineros	1	0,5	Farmacéuticos	3	1,5	Médicos	22	11,0	Talabarteros	1	0,5
Comerciantes	155	77,5	Fideeros	—	—	Militares	4	2,0	Tapiceros	2	1,0
Conduc. y coch.	1	0,5	Foguistas	10	5,0	Motormens	—	—	Telegrafistas	1	0,5
Confiteros	1	0,5	Fotógrafos	2	1,0	Mozos	8	4,0	Torneros	10	5,0
Contadores	9	4,5	Frentistas	—	—	Músicos	7	3,5	Vendedores amb.	1	0,5
Constructores	6	3,0	Ganaderos	7	0,5	Muebleros	—	—	Vidrieros	5	2,5
Corred. y com.	15	7,5	Grabadores	—	—	Panaderos	11	5,5	Yeseros	1	0,5
Curtidores	—	—	Herreros	8	4,0	Peleteros	—	—	Zapateros	7	3,5
Chauffeurs	38	19,0	Hojalateros	3	1,5	Peluqueros	11	5,5	Otras profesiones	111	55,5
Decoradores	—	—	Industriales	12	6,0	Periodistas	2	1,0	Ilegítimos, profe-		
Dentistas	2	1,0	Ingenieros	11	5,5	Peritos merc.	—	—	sión desconocida	77	38,5
Dibujantes	1	0,5	Jardineros	2	1,0	Pintores	30	15,0	TOTALES	2000	100,0

8 - PARTOS MULTIPLES POR MES SEGUN COMBINACION DE SEXOS Y LEGITIMIDAD

3er. trimestre de 1947	Julio		Agto.		Stbre.		Acum.	
	L.	I.	L.	I.	L.	I.	L.	I.
Total de partos dobles	5	—	4	—	5	1	14	1
De 1 varón y 1 mujer	—	—	2	—	2	—	4	—
De 2 varones	3	—	2	—	2	1	7	1
De 2 mujeres	2	—	—	—	1	—	3	—
Partos triples o más	—	—	—	—	—	—	—	—
Total	5	—	4	—	5	1	14	1

9 - PARTOS MULTIPLES POR MES SEGUN SECCIONES DE REGISTRO CIVIL

3er. trimestre de 1947	1a.	2a.	3a.	4a.	5a.	6a.	7a.	Total
Total de partos dobles	5	3	1	—	—	4	2	15
De 1 varón y 1 mujer	—	1	—	—	—	3	—	4
De 2 varones	4	1	—	—	—	1	2	8
De 2 mujeres	1	1	1	—	—	—	—	3
Partos triples o más	—	—	—	—	—	—	—	—
Total	5	3	1	—	—	4	2	15

MATRIMONIOS

10 - CLASIFICACION MENSUAL POR SECCION DE REGISTRO CIVIL Y SEGUN ESTADO CIVIL ANTERIOR

Sección de Registro Civil	JULIO					AGOSTO					SETIEMBRE					ACUMULATIVO				
	Solteros	Viudos con Solteras	Solteros con Viudas	Viudos	Total	Solteros	Viudos con Solteras	Solteros con Viudas	Viudos	Total	Solteros	Viudos con Solteras	Solteros con Viudas	Viudos	Total	Solteros	Viudos con Solteras	Solteros con Viudas	Viudos	Total
1ª	59	1	2	2	64	50	2	2	—	54	60	—	8	—	68	169	3	12	2	186
2ª	51	2	2	1	56	36	1	—	—	37	34	1	—	—	35	121	4	2	1	128
3ª	36	2	—	2	40	29	2	—	1	32	36	2	—	1	39	101	6	—	4	111
4ª	48	—	1	1	50	30	—	—	—	30	61	3	2	2	68	139	3	3	3	148
5ª	42	—	—	—	42	35	2	1	1	39	54	3	1	—	58	131	5	2	1	139
6ª	60	—	—	1	62	25	2	—	—	27	48	—	—	—	48	133	2	1	1	137
7ª	47	1	—	1	49	31	2	—	1	34	48	—	—	—	48	126	3	—	2	131
TOTAL	343	6	6	8	363	236	11	3	3	253	341	9	11	3	364	920	26	20	14	980

11 - CLASIFICACION SEGUN LA EDAD DE LOS CONTRAYENTES

Edad de los esposos (años)	Edad de las esposas (años)											
	—de 15	15 a 19	20 a 24	25 a 29	30 a 34	35 a 39	40 a 44	45 a 49	50 a 54	55 a 59	60 y más	S/espec.	TOTAL
—de 15	—	—	—	—	—	—	—	—	—	—	—	—	—
15 - 19	—	9	2	3	1	—	—	—	—	—	—	—	15
20 - 24	—	81	138	33	4	—	—	—	—	—	—	—	256
25 - 29	1	43	158	80	16	3	—	—	—	—	—	—	301
30 - 34	2	16	55	62	32	5	2	1	—	—	—	—	175
35 - 39	—	2	10	17	25	21	7	6	—	—	1	—	89
40 - 44	—	—	10	11	9	11	7	4	1	1	—	—	54
45 - 49	—	—	3	1	9	5	9	8	—	—	1	—	36
50 - 54	—	—	1	—	—	3	3	6	3	2	3	—	21
55 - 59	—	—	1	—	—	2	2	3	3	3	4	—	18
60 y más	—	—	—	—	1	—	1	1	4	2	6	—	15
Sin especificar.	—	—	—	—	—	—	—	—	—	—	—	—	—
TOTALES	3	151	378	207	97	50	31	29	11	8	15	—	980

12 - CLASIFICACION SEGUN LA NACIONALIDAD DE LOS CONTRAYENTES

Nacionalidad de los esposos	Nacionalidad de las esposas																		
	Alemanas	Austriacas	Brasileñas	Checoeslov.	Españolas	Francesas	Inglesas	Italianas	Lituanas	Polacas	Rumanas	Rusas	Sirias	Turcas	Uruguayas	Otras Nac.	Total Ext.	ARGENT.	Desconoc.	TOTAL GENERAL
Alemanes	—	—	—	—	—	—	—	—	—	—	—	—	—	—	—	—	—	1	—	1
Austriacos	—	—	—	—	—	—	—	—	—	—	—	—	—	—	—	—	—	1	—	1
Brasileños	—	—	—	—	—	—	—	—	—	—	—	—	—	—	—	—	—	—	—	—
Checoeslovacos	—	—	—	—	—	—	—	—	—	—	—	—	—	—	—	—	—	1	—	1
Españoles	—	—	—	—	6	—	—	1	—	—	—	—	—	—	—	—	7	13	—	20
Franceses	—	—	—	—	—	—	—	—	—	—	—	—	—	—	—	—	—	—	—	—
Ingleses	—	—	—	—	—	—	—	—	—	—	—	—	—	—	—	—	—	1	—	1
Italianos	—	—	—	—	1	—	—	8	—	—	—	—	—	—	—	—	9	86	—	45
Lituanos	—	—	—	—	—	—	—	—	—	—	—	—	—	—	—	—	—	—	—	—
Polacos	—	—	—	—	—	—	—	—	—	3	—	—	—	—	—	—	3	7	—	10
Rumanos	—	—	—	—	—	—	—	—	—	—	—	—	—	—	—	—	—	—	—	—
Rusos	—	—	—	—	—	—	—	—	—	—	—	1	—	—	—	—	1	—	—	1
Sirios	—	—	—	—	—	—	—	—	—	—	—	—	—	—	—	—	—	1	—	1
Turcos	—	—	—	—	—	—	—	—	—	—	—	—	—	—	—	—	—	1	—	1
Uruguayos	—	—	—	—	—	—	—	—	—	—	—	—	—	—	—	—	—	3	—	3
Otras nacional.	—	—	—	—	—	—	—	—	—	—	—	—	—	—	—	—	—	13	—	13
Total Extranj.	—	—	—	—	7	—	—	9	—	3	—	1	—	—	—	—	20	77	—	97
ARGENTINOS	—	—	2	—	10	2	—	15	—	2	1	—	—	—	—	3	85	848	—	883
Desconocida ..	—	—	—	—	—	—	—	—	—	—	—	—	—	—	—	—	—	—	—	—
TOTAL GEN.	—	—	2	—	17	2	—	24	—	5	1	1	—	—	—	3	55	925	—	980

13 - CLASIFICACION SEGUN LA PROFESION DEL ESPOSO

Profesiones	Masculino	o/oo matrim.	Profesiones	Masculino	o/oo matrim.	Profesiones	Masculino	o/oo matrim.	Profesiones	Masculino	o/oo matrim.
Abastecedores .	—	—	Doradores	—	—	Jockeys y entr.	1	1,0	Plomeros	5	5,1
Abogados	4	4,1	Ebanistas	3	3,1	Jornal. y peón.	185	188,8	Policías	4	4,1
Agricultores ..	16	16,3	Educadores ...	2	2,0	Joyeros	—	—	Planchadores ...	—	—
Albañiles	16	16,3	Electrotécnicos	1	1,0	Lecheros	2	2,0	Procuradores ...	—	—
Agrónomos ...	4	4,1	Electricistas ..	11	11,2	Linotipistas ...	4	4,1	Químicos	—	—
Alfar. y mosais.	1	1,0	Empleados	353	360,2	Litógrafos	4	4,1	Religiosos	2	2,0
Alpargateros .	—	—	Empresarios ..	—	—	Lustradores ...	2	2,0	Relojeros	—	—
Artistas	1	1,0	Encuadernador.	—	—	Maquinistas ..	—	—	Rematadores ...	3	3,1
Arquitectos ...	1	1,0	Enfermeros ...	1	1,0	Marmolistas ..	—	—	Rentistas y jub.	1	1,0
Aserradores ..	—	—	Escribanos	2	2,0	Marineros	3	3,1	Sastres	13	12,2
Carniceros	1	1,0	Estibadores ...	—	—	Marinos	3	3,1	Servicio domést.	—	—
Carpinteros ...	16	16,3	Estudiantes ...	4	4,1	Mecánicos	34	34,7	Sombrereros ...	—	—
Cocineros	1	1,0	Farmacéuticos.	7	7,1	Médicos	15	15,3	Talabarteros ...	3	3,1
Comerciantes .	71	72,4	Fideeros	—	—	Militares	13	13,3	Tapiceros	3	3,1
Conduc y coch.	2	2,0	Foguistas	4	4,1	Motormen	1	1,0	Telegrafistas ...	—	—
Confiteros	1	1,0	Fotógrafos	1	1,0	Mozos	2	2,0	Torneros	9	9,2
Contadores ...	2	2,0	Frentistas	1	1,0	Músicos	3	3,1	Vendedores amb.	2	2,0
Constructores .	4	4,1	Ganaderos	3	3,1	Muebleros	—	—	Vidrieros	4	4,1
Corred. y com.	4	4,1	Grabadores ...	—	—	Panaderos	9	9,2	Yeseros	—	—
Curtidores	1	1,0	Herreros	5	5,1	Peleteros	—	—	Zapateros	2	2,0
Chauffeurs	22	22,4	Hojalateros ...	1	1,0	Peluqueros	3	3,1	Otras profesion.	49	50,0
Decoradores ..	—	—	Industriales ...	7	7,1	Periodistas ...	—	—			
Dentistas	2	2,0	Ingenieros	4	4,1	Peritos merc. .	—	—			
Dibujantes	—	—	Jardineros	4	4,1	Pintores	14	14,3	TOTALES	980	1000,0

14 - MATRIMONIOS-CLASIFICACION MENSUAL DE LOS CONTRAYENTES SEGUN GRUPOS DE EDADES

Grupos de edades	JULIO						AGOSTO						SETIEMBRE						ACUMULATIVO					
	Masc.		Fem.		TOT.		Masc.		Fem.		TOT.		Masc.		Fem.		TOT.		Masc.		Fem.		TOT.	
	ARG.	EXT.	ARG.	EXT.	ARG.	EXT.	ARG.	EXT.	ARG.	EXT.	ARG.	EXT.	ARG.	EXT.	ARG.	EXT.	ARG.	EXT.	ARG.	EXT.	ARG.	EXT.	ARG.	EXT.
—de 15	—	—	—	—	—	—	—	—	3	—	3	—	—	—	—	—	—	—	—	—	3	—	**3**	—
15 - 19	2	—	56	—	58	—	6	—	44	—	50	—	**7**	—	49	2	56	2	15	—	149	2	**164**	**2**
20 - 24	91	8	134	7	225	15	69	1	83	5	152	6	83	4	143	6	226	10	243	13	360	18	**603**	**31**
25 - 29	106	12	68	4	174	16	72	3	53	2	125	5	105	3	74	6	179	9	283	18	195	12	**478**	**30**
30 - 34	54	3	38	—	92	3	44	2	22	2	66	4	68	4	34	1	102	5	166	9	94	3	**260**	**12**
35 - 39	26	2	22	2	48	4	16	4	8	—	24	4	36	5	18	—	54	5	78	11	48	2	**126**	**13**
40 - 44	17	4	9	1	26	5	6	3	6	1	12	4	19	5	13	1	32	6	42	12	28	3	**70**	**15**
45 - 49	14	2	8	2	22	4	7	—	7	1	14	1	8	5	11	—	19	5	29	7	26	3	**55**	**10**
50 - 54	3	6	1	3	4	9	6	2	2	3	8	5	1	3	1	1	2	4	10	11	4	7	**14**	**18**
55 - 59	5	4	2	1	7	5	2	2	4	—	6	2	2	3	1	—	3	3	9	9	7	1	**16**	**10**
60 y más	2	2	3	2	5	4	5	3	5	2	10	5	1	2	3	—	4	2	8	7	11	4	**19**	**11**
Desconocida	—	—	—	—	—	—	—	—	—	—	—	—	—	—	—	—	—	—	—	—	—	—	—	—
TOTAL	320	43	341	22	661	65	233	20	237	16	470	36	330	34	347	17	677	51	833	97	925	55	1.808	152

DEFUNCIONES

15 - CLASIFICACION MENSUAL POR SECCION DE REGISTRO CIVIL, SEGUN SEXO Y DISTRIBUCION ENTRE ANIMADOS E INANIMADOS

Sección de Registro Civil	JULIO						AGOSTO						SETIEMBRE						ACUMULATIVO					
	Animados			Inanimad.			Animados			Inanimad.			Animados			Inanimad.			Animados			Inanimad.		
	M	F	T	M	F	T	M	F	T	M	F	T	M	F	T	M	F	T	M	F	T	M	F	T
1º	30	21	51	—	—	—	37	24	61	—	2	2	25	16	41	—	—	—	92	61	153	—	**2**	**2**
2º	64	39	103	4	1	5	59	42	101	3	3	6	47	38	85	3	1	4	170	119	289	**10**	**5**	**15**
3º	35	32	67	4	2	6	37	30	67	3	2	5	21	25	46	3	4	7	93	87	180	**10**	**8**	**18**
4º	43	41	84	—	4	4	53	33	86	—	—	—	35	31	66	1	1	2	131	105	236	**1**	**5**	**6**
5º	36	26	62	—	—	—	44	33	77	1	—	1	31	22	53	2	—	2	111	81	192	**3**	—	**3**
6º	27	20	47	1	1	2	36	20	56	—	1	1	29	27	56	2	1	3	92	67	159	**3**	**3**	**6**
7º	48	43	91	—	1	1	56	47	103	—	2	2	38	32	70	2	1	3	142	122	264	**2**	**4**	**6**
TOTAL	283	222	505	9	9	18	322	229	551	7	10	17	226	191	417	13	8	21	831	642	1.473	29	27	56

16 - MORTALIDAD 0 - 14 AÑOS, CIFRAS MENSUALES ABSOLUTAS Y RELATIVAS

Edades	Julio		Agto.		Stbre.		Acum.	
	Cant.	o/oo def.	Cant.	o/oo def.	Cant.	o/oo def.	Cant.	o/oo def.
Menores de 1 año	25	69,3	21	58,1	31	74,3	**87**	**59,1**
1 año	3	5,9	1	1,8	2	4,8	**6**	**4,0**
2 años	—	—	1	1,8	1	2,4	**2**	**1,4**
3 „	—	—	2	3,6	3	7,2	**5**	**3,4**
4 „	2	4,0	2	3,6	—	—	**4**	**2,7**
Total 0-4 años	*10*	*79,2*	*27*	*49,0*	*37*	*88,7*	*101*	*70,6*
De 5-9 años	3	5,9	3	5,4	1	2,4	**7**	**4,7**
De 10-14 „	3	5,9	5	9,1	2	4,8	**10**	**6,8**
Total 0-14 años	**46**	**91,0**	**35**	**63,5**	**40**	**95,9**	**121**	**82,1**

17 - MORTALIDAD POR GRUPOS DE EDADES Y SEXO, CIFRAS MENSUALES ABSOLUTAS

Edades	Julio			Agto.			Stbre.			Acumulativo		
	M	F	TOT.	M	F	TOT.	M	F	TOT.	M	F	TOT.
— de 1 año	23	12	35	12	9	21	11	20	31	**46**	**41**	**87**
1 a 4 años	3	3	5	5	1	6	3	3	6	**10**	**7**	**17**
5 a 9 „	2	1	3	3	—	3	—	1	1	**5**	**2**	**7**
10 a 14 „	2	1	3	4	1	5	—	2	2	**6**	**4**	**10**
Mayores 14 años	254	205	459	298	218	516	212	165	377	**764**	**588**	**1.352**
Totales	**283**	**222**	**505**	**322**	**229**	**551**	**226**	**191**	**417**	**831**	**642**	**1.473**

18 - FALLECIDOS MENORES DE UN AÑO, CIFRAS MENSUALES ABSOLUTAS Y RELATIVAS

Edades de los fallecidos	JULIO			AGOSTO			SETIEMBRE			ACUMULATIVO		
	Cantidad	o/oo nacim.	o/oo def.	Cantidad	o/oo nacim.	o/oo def.	Cantidad	o/oo nacim.	o/oo def.	Cantidad	o/oo nacim.	o/oo def.
Menores de 1 mes	16	24,1	31,7	11	16,8	20,0	13	19,0	31,1	**40**	**20,0**	**27,2**
De 1 a 5 meses	12	18,1	23,8	7	10,7	12,7	9	13,2	21,6	**28**	**14,0**	**19,0**
De 6 a 11 meses	7	10,6	13,8	3	4,6	5,4	9	13,2	21,6	**19**	**9,5**	**12,9**
Total fallec. de — de 1 año	**35**	**52,8**	**69,3**	**21**	**32,1**	**38,1**	**31**	**45,4**	**74,3**	**87**	**43,5**	**59,1**

19 - DEFUNCIONES - CLASIFICACION POR NACIONALIDAD, ESTADO CIVIL Y SEXO

Nacionalidad	Solteros						Casados		Viudos		S/especif.		Totales		
	Masculino			Femenino											
	Hasta 20 años	Más de 20 años	Edad descon.	Hasta 15 años	Más de 15 años	Edad descon.	M	F	M	F	M	F	M	F	GEN.
Alemanes	—	1	—	—	—	—	1	2	1	4	—	—	3	6	9
Austríacos	—	1	—	—	—	—	1	2	—	1	—	—	2	3	5
Brasileños	—	—	—	—	—	—	3	—	—	1	—	—	3	1	4
Checoeslovacos	—	—	—	—	—	—	1	—	—	—	—	—	1	—	1
Españoles	1	22	—	—	5	—	69	36	25	60	2	—	119	91	210
Franceses	—	3	—	—	—	—	1	1	4	—	1	—	9	1	10
Ingleses	—	—	—	—	1	—	3	1	2	1	—	—	5	3	8
Italianos	1	34	—	—	4	—	101	51	57	103	2	1	195	159	354
Lituanos	—	—	—	—	—	—	1	—	—	—	—	—	1	—	1
Polacos	—	3	—	—	—	—	4	5	—	—	—	—	7	5	12
Rumanos	—	1	—	—	—	—	—	—	1	2	—	—	2	2	4
Rusos	—	1	—	—	—	—	7	1	4	1	—	—	12	2	14
Sirios	—	1	—	—	—	—	4	—	—	1	1	—	6	1	7
Turcos	—	—	—	—	1	—	—	—	—	—	—	—	—	1	1
Uruguayos	—	1	—	—	—	—	1	2	—	4	—	—	2	6	8
Otras nacionalidades	—	12	—	—	1	—	50	—	9	4	1	—	72	5	77
Total extranjeros	*2*	*89*	—	—	*12*	—	*247*	*101*	*103*	*172*	*7*	*1*	*439*	*286*	*725*
Argentinos	76	113	—	56	87	—	171	132	30	79	1	1	391	355	746
Nacionalidad desconoc.	—	—	—	—	—	—	—	—	—	1	1	—	1	1	2
TOTAL GENERAL	78	193	—	56	99	—	418	233	133	252	8	2	831	642	1.473

20 - DEFUNCIONES - CLASIFICACION MENSUAL POR CAUSA DE FALLECIMIENTO Y SEXO

Núm. de orden	CAUSA DE MUERTE (Nomenclatura abreviada y por aparatos 1940)	MESES									Núm. de orden	CAUSA DE MUERTE (Nomenclatura abreviada y por aparatos 1940)	MESES								
		Julio			Agto.			Stbre.					Julio			Agto.			Stbre.		
		M	F	T	M	F	T	M	F	T			M	F	T	M	F	T	M	F	T
1	Fieb. tifoideas y paratif.	1	—	1	—	—	—	1	—	1	26	Bronquitis	1	1	2	3	—	3	1	1	2
2	Peste	—	—	—	—	—	—	—	—	—	27	Neumonías	24	23	47	22	22	44	20	19	39
3	Escarlatina	—	—	—	—	—	—	—	—	—	28	Otras enf. apar. respir.	5	10	15	16	12	28	4	6	10
4	Coqueluche	—	—	—	—	1	1	—	1	1	VIII	**Enf. del apar. respirat.**	*29*	*33*	*62*	*41*	*34*	*75*	*25*	*26*	*51*
5	Difteria	1	—	1	1	1	2	—	1	1											
6	Tubercul. del apar. resp.	16	18	34	15	8	23	12	18	30	29	Diarrea y enteritis	1	1	2	—	—	—	1	1	
7	Otras tuberculosis	—	2	2	—	3	3	4	1	5	30	Apendicitis	—	—	—	1	—	1	—	1	1
8	Paludismo (Malaria)	—	—	—	—	—	—	—	—	—	31	Enferm. del hígado y vías biliares	2	2	4	5	4	9	3	3	6
9	Sífilis	3	2	5	2	1	3	5	2	7	32	Otras enf. del ap. digest.	3	4	7	5	10	15	5	5	10
10	Gripe e influenza	—	1	1	2	5	7	1	2	3	IX	**Enf. del aparato digest.**	*6*	*7*	*13*	*11*	*17*	*28*	*8*	*10*	*18*
11	Viruela	—	—	—	—	—	—	—	—	—	33	Nefritis	13	8	21	10	12	22	8	10	18
12	Sarampión	—	—	—	—	1	1	—	1	1	34	Otras enf. del aparato urin. y del apar. genit.	—	—	—	2	1	3	2	2	4
13	Tifus exantemático	—	—	—	—	—	—	—	—	—	X	**Enf. del aparato urinario y del apar. genital (no venéreas, gravídicas o puerperales)**	*13*	*8*	*21*	*12*	*13*	*25*	*10*	*12*	*22*
14	Otras enfermedades infecciosas y parasit.	2	—	2	—	1	1	—	—	—											
I	**Enf. infecc. y parasitar.**	*29*	*28*	*46*	*20*	*21*	*41*	*23*	*25*	*48*	35	Septicemia e inf. puerp.	—	—	—	—	—	—	—	1	1
15	Cáncer y otros tumores malignos	30	38	68	46	29	75	36	22	58	36	Otras enf. del embarazo, parto y estado puerp.	—	1	1	—	—	—	—	—	—
16	Tumores no malignos o cuyo carácter maligno no está especificado	1	—	1	—	—	—	1	—	1	XI	**Enfermed. del embarazo, parto y est. puerperal**	—	*1*	*1*	—	—	—	—	*1*	*1*
II	**Cáncer y otros tumores**	*31*	*38*	*69*	*46*	*29*	*75*	*37*	*22*	*59*	37		1	—	1	—	—	—	1	—	1
17	Reumatismo crón. y gota	1	1	2	—	—	—	—	—	—	XII	**Enfermed. de la piel y del tejido celular**	—	—		—	—	—	1	—	1
18	Diabetes azucarada	1	2	3	2	4	6	1	3	4	XIII	**Enf. de los huesos y de los órganos de locom.**	1	—	1	—	—	—	—	—	—
19	Alcohol. agudo o crón.	—	—	—	—	—	—	—	—	—	38		10	4	14	6	1	7	6	10	16
20	Avitaminosis, otras enf. generales y envenenamientos crónicos	5	6	11	—	1	1	3	—	3	XIV	**Vicios de conformación congénitos**	*1*	*1*	*2*	*1*	—	*1*	*2*	*1*	*3*
III	**Enf. reumatismales, de la nutrición, de las glándulas endócrinas, otras enf. gen. y avit.**	*5*	*5*	*10*	*2*	*4*	*6*	*1*	*3*	*4*	XV	**Enfermedades propias del primer año de vida**	*9*	*9*	*18*	*5*	*1*	*6*	*4*	*9*	*13*
21	Meningitis simple y enf. de la médula espinal	1	3	4	3	1	4	2	1	3	39		2	3	5	4	4	8	2	1	3
22	Lesiones intracraneanas de origen vascular	31	18	49	29	28	57	24	20	44	XVI	**Senilidad-Vejez**	*3*	*3*	*6*	*4*	*4*	*8*	*2*	*1*	*3*
23	Otras enferm. del sist. nervioso y de los órganos de los sentidos	1	2	3	1	1	2	—	—	—	40	Suicidios	—	—	—	2	—	2	2	—	2
VI	**Enfer. del sistema nervioso y de los órganos de los sentidos**	*32*	*23*	*55*	*33*	*30*	*63*	*26*	*21*	*47*	41	Homicidios	1	—	1	3	—	3	3	—	3
24	Enfermed. del corazón	30	31	61	30	16	46	107	33	25	58	42	Acc. de automóvil (toda clase vehíc. automot.)	—	—	—	—	—	—	—	—	—
25	Otras enf. apar. circul.	5	5	10	7	5	12	3	7	10	43	Otras muertes violentas o accidentales (salvo suicidio, homicidio o accid. de automóvil)	10	4	14	13	2	15	6	4	10
VII	**Enf. del apar. circulat.**	*35*	*36*	*71*	*37*	*21*	*58*	*133*	*54*	*82*	XVII	**Muertes violentas y accidentales**	*11*	*4*	*15*	*18*	*2*	*20*	*11*	*4*	*15*
											44		62	72	134	45	25	70	37	23	60
											XVIII	**Causas no especificadas o mal definidas**	*62*	*72*	*134*	*45*	*25*	*70*	*37*	*23*	*60*
												TOTAL GENERAL	283	222	505	322	229	551	226	191	417

21 - DEFUNCIONES CLASIFICADAS POR CAU

Núm. de orden	CAUSAS DE MUERTE (Nomenclatura abreviada 1940)	EDAD — de 1 mes		1 mes menos 1 año		1-4 años		5-9 años		10-14 años		15-19 años		20-24 años		
		M	F	M	F	M	F	M	F	M	F	M	F	M	F	M
1	Fiebres tifoidea y paratifoideas (1 y 2)	—	—	—	—	—	—	—	—	1	—	—	—	—	—	1
2	Peste (3)	—	—	—	—	—	—	—	—	—	—	—	—	—	—	—
3	Escarlatina (8)	—	—	—	—	—	—	—	—	—	—	—	—	—	—	—
4	Coqueluche (9)	—	—	—	2	—	—	—	—	—	—	—	—	—	—	—
5	Difteria (10)	—	—	—	1	—	1	2	—	—	—	—	—	—	—	—
6	Tuberculosis del aparato respiratorio (13)	—	—	—	1	—	—	—	—	1	—	4	6	4	9	4
7	Otras tuberculosis (14 a 22)	—	—	1	1	1	—	—	—	—	—	—	1	1	—	5
8	Paludismo (malaria) (28)	—	—	—	—	—	—	—	—	—	—	—	—	—	—	1
9	Sífilis (30)	—	—	—	—	—	—	—	—	—	—	—	—	—	—	—
10	Gripe o influenza (33)	—	—	—	—	—	1	—	—	—	—	—	—	—	—	—
11	Viruela (34)	—	—	—	—	—	—	—	—	—	—	—	—	—	—	—
12	Sarampión (35)	—	—	—	1	—	—	—	—	—	—	—	1	—	—	—
13	Tifus exantemático (39)	—	—	—	—	—	—	—	—	—	—	—	—	—	—	—
14	Otras enferm. infecciosas y parasitarias (4 a 7), 11, 12, 23 a 27, 29, 31, 32, 36 a 38, 40 a 44)	—	—	—	—	1	—	1	—	—	—	—	—	—	—	—
I	**Enfermedades infecciosas y parasitarias**	—	—	*1*	*6*	*2*	*2*	*3*	—	*2*	—	*4*	*8*	*5*	*9*	*5*
15	Cáncer y otros tumores malignos (45 a 55)	—	—	—	—	—	—	—	—	—	—	—	1	—	1	—
16	Tumores no malignos o cuyo carácter maligno no está especificado (56 y 57)	—	—	—	—	—	—	—	—	—	—	—	—	—	—	—
II	**Cáncer y otros tumores**	—	—	—	—	—	—	—	—	—	—	—	*1*	—	*1*	—
17	Reumatismo crónico y gota (59 y 60)	—	—	—	—	—	—	—	—	—	—	—	—	—	—	—
18	Diabetes azucarada (61)	—	—	—	—	—	—	—	—	—	—	—	—	—	—	—
19	Alcoholismo agudo o crónico (77)	—	—	—	—	—	—	—	—	—	—	—	—	—	—	—
20	Avitaminosis, otras enfermedades generales y envenenamientos crónicos (58, 62 a 76, 78 y 79)	—	—	3	—	—	—	—	—	—	—	1	—	—	—	—
III	**Enfermedades reumatismales, de la nutrición, de las glándulas endócrinas, otras enfermedades generales y avitaminosis**	—	—	*3*	—	—	—	—	—	—	—	—	—	—	—	—
IV	**Enfermed. de la sangre y de los órg. hematopoy.**	—	—	—	—	—	—	—	—	—	—	*1*	—	—	—	—
V	**Envenenamientos crónicos o intoxicaciones**	—	—	—	—	—	—	—	—	—	—	—	—	—	—	—
21	Meningitis simple y enf. de la méd. esp. (81 y 82)	—	1	—	—	3	1	—	—	—	—	—	—	—	—	—
22	Lesiones intracraneanas de origen vascular (83)	—	—	—	—	—	—	1	—	—	—	—	—	1	—	—
23	Otras enfermedades del sistema nervioso y de los órganos de los sentidos (80, 84 a 89)	—	—	—	—	—	—	—	1	—	—	—	—	—	—	—
VI	**Enfermedades del sistema nervioso y de los órganos de los sentidos**	—	*1*	—	—	*3*	*1*	*1*	*1*	—	—	—	—	*1*	—	—
24	Enfermedades del corazón (90 a 95)	—	—	—	2	—	—	—	—	1	3	1	1	1	3	1
25	Otras enferm. del aparato circulatorio (96 a 103)	—	—	—	—	—	—	—	—	—	—	—	—	—	—	—
VII	**Enfermedades del aparato circulatorio**	—	—	—	*2*	—	—	—	—	*1*	*3*	*1*	*1*	*1*	*3*	*1*
26	Bronquitis (106)	1	—	—	—	—	—	—	—	—	—	—	—	—	—	—
27	Neumonías (107 a 109)	4	1	7	9	4	1	—	1	1	1	—	—	1	—	1
28	Otras enf. del aparato respiratorio (104-5, 110-14)	—	—	—	1	—	—	—	—	—	—	—	—	—	—	1
VIII	**Enfermedades del aparato respiratorio**	*5*	*1*	*7*	*10*	*4*	*1*	—	*1*	*1*	*1*	—	—	*1*	—	*3*
29	Diarrea y enteritis (119 y 120)	—	—	—	2	—	—	—	—	—	—	—	—	—	—	—
30	Apendicitis (121)	—	—	—	—	—	—	—	—	—	—	—	—	—	—	—
31	Enfermed. del hígado y vías biliares (124 a 127)	—	—	—	—	1	1	—	—	—	—	—	—	—	—	1
32	Otras enfermedades del aparato digestivo (115 a 118, 122, 123, 128 y 129)	—	—	1	1	—	—	—	—	—	—	—	—	—	—	—
IX	**Enfermedades del aparato digestivo**	—	—	*1*	*3*	*1*	*1*	—	—	—	—	—	—	—	—	*1*
33	Nefritis (130 a 132)	—	—	—	—	—	—	—	—	—	—	—	1	—	—	1
34	Otras enf. del apar. urinario o genital (133-39)	—	—	—	—	—	—	—	—	—	—	—	—	—	2	—
X	**Enfermedades del aparato urinario o genital (no venéreas, gravídicas o puerperales)**	—	—	—	—	—	—	—	—	—	—	—	*1*	—	*2*	*1*
35	Septicemias e infecc. puerperales (140 y 147)	—	—	—	—	—	—	—	—	—	—	—	—	—	—	—
36	Otras enfermedades del embarazo, parto y estado puerperal (141 a 146, 148 a 150)	—	—	—	—	—	—	—	—	—	—	—	—	—	—	—
XI	**Enferm. del embarazo, parto y estado puerperal**	—	—	—	—	—	—	—	—	—	—	—	—	—	—	—
37	Enfermedades de la piel, del tejido celular, de los huesos y órg. del movimiento (151 a 156)	—	—	—	—	—	—	—	—	—	—	—	—	—	—	—
XII	**Enfermedades de la piel y del tejido celular**	—	—	—	—	—	—	—	—	—	—	—	—	—	—	—
XIII	**Enferm. de los huesos y órganos del movimiento**	—	—	—	—	—	—	—	—	—	—	—	—	—	—	—
38	Debilidad congén., vicios de conformación congénitos, nacimiento prematuro (157 a 161)	20	12	—	2	2	—	—	—	—	—	—	—	—	1	—
XIV	**Vicios de conformación congénitos**	*3*	*1*	—	—	*1*	—	—	—	—	—	—	—	—	*1*	—
XV	**Enfermedades propias del primer año de vida**	*17*	*11*	—	*2*	*1*	—	—	—	—	—	—	—	—	—	—
39	Senilidad, vejez (162)	—	—	—	—	—	—	—	—	—	—	—	—	—	—	—
XVI	**Senilidad, vejez**	—	—	—	—	—	—	—	—	—	—	—	—	—	—	—
40	Suicidios (163 y 164)	—	—	—	—	—	—	—	—	—	—	—	—	—	—	1
41	Homicidios (165 a 168)	—	—	—	—	—	—	—	—	—	—	—	—	1	—	2
42	Accidentes de automóvil (toda clase de vehículo automotriz (170)	—	—	—	—	—	—	—	—	—	—	—	—	—	—	—
43	Otras muertes, violentas o acc. (salvo suicidio, homicidio o accid. de automóvil (169, 171-98)	—	—	4	2	1	1	1	—	2	—	1	1	1	—	1
XVII	**Muertes violentas y accidentales**	—	—	*4*	*2*	*1*	*1*	*1*	—	*2*	—	*1*	*1*	*2*	—	*4*
44	Causas no especific. o mal definidas (199 y 200)	—	1	2	1	—	—	—	—	—	—	3	—	1	3	3
XVIII	**Causas no especific. o mal definidas**	—	*1*	*2*	*1*	—	—	—	—	—	—	*3*	—	*1*	*3*	*3*
	TOTAL GENERAL	25	15	18	26	13	6	5	2	6	4	10	12	11	19	17

E FALLECIMIENTO. GRUPOS DE EDADES Y SEXO

OS FALLECIDOS

20-34 años		35-39 años		40-44 años		45-49 años		50-54 años		55-59 años		60-64 años		65-69 años		70-74 años		75-79 años		80 y más		Sin especi.		TOTALES			Importancia por mil defunciones
M	F	M	F	M	F	M	F	M	F	M	F	M	F	M	F	M	F	M	F	M	F	M	F	M	F	GEN.	
—	—	—	—	—	—	—	—	—	—	—	—	—	—	—	—	—	—	—	—	—	—	—	—	2	—	2	1,3
—	—	—	—	—	—	—	—	—	—	—	—	—	—	—	—	—	—	—	—	—	—	—	—	—	—	—	—
—	—	—	—	—	—	—	—	—	—	—	—	—	—	—	—	—	—	—	—	—	—	—	—	—	2	2	1,3
2	—	6	5	2	3	6	1	3	3	4	—	3	4	1	1	—	1	—	1	—	—	—	—	2	2	4	2,7
2	—	—	—	—	1	—	1	—	—	—	—	—	—	—	—	—	—	—	—	—	—	—	—	43	44	87	59,1
—	—	—	—	—	—	—	—	—	—	—	—	—	—	—	—	—	—	—	—	—	—	—	—	4	6	10	6,8
—	—	1	2	—	1	3	—	2	1	2	1	—	—	2	—	—	—	—	—	—	—	—	—	—	—	—	—
—	—	—	1	—	—	1	—	—	—	1	—	1	—	—	3	—	—	—	—	—	2	—	—	10	5	15	10,2
—	—	—	—	—	—	—	—	—	—	—	—	—	—	—	—	—	—	—	—	—	—	—	—	3	8	11	7,5
—	—	—	—	—	—	—	—	—	—	—	—	—	—	—	—	—	—	—	—	—	—	—	—	—	—	—	—
—	—	—	—	—	—	—	—	—	—	—	—	—	—	—	—	—	—	—	—	—	—	—	—	—	2	2	1,3
—	—	—	—	—	—	—	—	—	—	—	—	—	—	—	—	—	—	—	—	—	—	—	—	—	—	—	—
—	—	—	—	—	—	—	—	—	—	—	—	—	—	—	—	—	—	—	—	—	—	—	—	2	1	3	2,0
6	*4*	*7*	*8*	*9*	*5*	*10*	*9*	*5*	*4*	*7*	*1*	*4*	*4*	*3*	*4*	—	*1*	—	*1*	—	*2*	—	—	*66*	*70*	*136*	*92,3*
1	3	4	5	3	6	14	4	11	8	16	13	15	17	15	12	17	9	8	4	8	3	—	—	112	89	201	136,5
—	—	1	—	—	—	—	—	1	—	—	—	—	—	—	—	—	—	—	—	—	—	—	—	2	—	2	1,3
1	*3*	*5*	*5*	*3*	*6*	*14*	*4*	*12*	*8*	*16*	*13*	*15*	*17*	*15*	*12*	*17*	*9*	*8*	*4*	*8*	*8*	—	—	*111*	*89*	*203*	*137,8*
—	—	—	—	—	—	—	—	1	—	—	—	—	—	—	1	—	—	—	—	—	—	—	—	1	1	2	1,3
1	—	—	—	—	—	—	—	—	1	—	1	2	2	1	—	—	2	—	2	—	1	—	—	4	9	13	8,8
—	—	—	—	—	—	—	—	—	—	—	—	—	—	—	—	—	—	—	—	—	—	—	—	—	—	—	—
—	2	—	—	—	—	—	—	—	—	2	—	1	1	1	2	—	1	—	—	—	—	—	—	8	7	15	10,2
1	*1*	—	—	—	—	—	—	*1*	*1*	—	*1*	*2*	*2*	*1*	*1*	—	*3*	—	*2*	—	*1*	—	—	*8*	*12*	*20*	*13,5*
—	*1*	—	—	—	—	—	—	—	—	*2*	—	*1*	*1*	*1*	*2*	—	—	—	—	—	—	—	—	*5*	*5*	*10*	*6,8*
—	—	—	—	—	—	—	—	—	—	—	—	—	—	—	—	—	—	—	—	—	—	—	—	—	—	—	—
2	—	1	—	—	—	—	—	—	—	—	—	—	1	—	—	—	—	—	—	—	—	—	—	—	—	—	—
1	2	1	1	1	—	9	3	12	6	9	10	11	12	13	9	7	10	7	5	11	8	—	—	6	5	11	7,5
—	1	—	—	—	—	—	—	—	—	—	1	—	—	—	—	—	—	1	—	1	—	—	—	84	66	150	101,8
3	*3*	*2*	*1*	*1*	—	*9*	*3*	*12*	*6*	*9*	*11*	*11*	*13*	*13*	*9*	*7*	*10*	*8*	*5*	*12*	*8*	—	—	2	3	5	3,4
1	—	—	1	2	3	5	4	9	2	19	3	19	11	27	7	18	17	22	13	17	31	—	—	*92*	*74*	*166*	*112,7*
—	—	—	—	1	1	1	—	2	—	2	1	—	1	2	3	2	3	4	3	1	5	—	—	143	102	245	166,3
1	—	—	*1*	*3*	*4*	*6*	*4*	*11*	*2*	*21*	*4*	*19*	*12*	*29*	*10*	*20*	*20*	*26*	*16*	*18*	*36*	—	—	15	17	32	21,7
—	1	—	—	—	—	1	—	—	—	—	—	—	1	—	—	—	—	—	1	2	—	—	—	*168*	*119*	*277*	*188,0*
—	—	1	7	3	3	—	—	4	3	7	4	6	7	5	6	11	6	7	6	12	14	—	—	5	2	7	4,7
—	—	—	2	3	1	1	2	—	—	1	2	6	7	4	5	2	4	2	1	4	4	—	—	82	64	146	99,1
—	—	—	—	—	—	—	—	—	—	—	—	—	—	—	—	—	—	—	—	—	—	—	—	25	28	53	36,0
—	*1*	*1*	*9*	*6*	*5*	*1*	*6*	*3*	*8*	*6*	*12*	*15*	*9*	*11*	*13*	*10*	*9*	*8*	*18*	*18*	—	—	*172*	*94*	*206*	*139,8*
—	—	—	—	—	—	—	—	—	—	—	—	—	—	—	—	—	—	—	—	—	—	—	—	1	2	3	2,0
—	1	—	—	—	1	—	—	1	—	1	1	1	1	3	1	—	1	—	2	—	1	—	—	10	9	19	12,9
2	2	—	1	3	2	1	—	1	3	—	—	1	2	—	—	2	—	3	2	5	—	—	—	13	19	32	21,7
2	*3*	—	*1*	*3*	*4*	*1*	*1*	*2*	*4*	*1*	*1*	*2*	*5*	*1*	—	*3*	—	*5*	*3*	*6*	—	—	—	*25*	*31*	*56*	*38,0*
—	2	3	1	1	1	2	4	—	3	3	1	2	3	3	7	4	4	1	3	9	1	—	—	31	30	61	41,4
—	—	—	—	—	—	—	1	1	—	—	1	—	2	—	—	—	—	—	—	—	—	—	—	4	3	7	4,7
—	*2*	*3*	*1*	*1*	*1*	*2*	*5*	*1*	*3*	*3*	*2*	*2*	*5*	*8*	*7*	*4*	*4*	*1*	*3*	*9*	*1*	—	—	*35*	*33*	*68*	*46,1*
—	—	—	1	—	—	—	—	—	—	—	—	—	—	—	—	—	—	—	—	—	—	—	—	—	1	1	0,7
—	1	—	—	—	—	—	—	—	—	—	—	—	—	—	—	—	—	—	—	—	—	—	—	—	1	1	0,7
—	*1*	—	*1*	—	—	—	—	—	—	—	—	—	—	—	—	—	—	—	—	—	—	—	—	—	*2*	*2*	*1,3*
—	—	—	—	—	—	1	—	—	—	—	—	1	—	—	—	—	—	—	—	—	—	—	—	2	—	2	1,3
—	—	—	—	—	—	*1*	—	—	—	—	—	—	—	—	—	—	—	—	—	—	—	—	—	*1*	—	*1*	*0,7*
—	—	—	—	—	—	—	—	—	—	—	—	*1*	—	—	—	—	—	—	—	—	—	—	—	*1*	—	*1*	*0,7*
—	—	—	—	—	—	—	—	—	—	—	—	—	—	—	—	—	—	—	—	—	—	—	—	22	15	37	25,1
—	—	—	—	—	—	—	—	—	—	—	—	—	—	—	—	—	—	—	—	—	—	—	—	*4*	*2*	*6*	*4,1*
—	—	—	—	—	—	—	—	—	—	—	—	—	—	—	—	—	—	—	—	—	—	—	—	*18*	*13*	*31*	*21,0*
—	—	—	—	—	—	—	—	—	—	—	—	—	—	—	—	—	1	—	2	8	5	—	—	8	8	16	10,9
—	—	—	—	—	—	—	—	—	—	—	—	—	—	—	—	—	*1*	—	*2*	*8*	*5*	—	—	*8*	*8*	*16*	*10,9*
—	—	—	—	1	—	—	—	1	—	—	—	—	—	—	—	—	—	1	—	—	—	—	—	4	—	4	2,7
—	1	—	1	—	1	—	—	—	—	—	—	—	—	—	—	—	—	—	—	—	—	—	—	7	—	7	4,7
—	—	—	—	—	—	—	—	—	—	—	—	—	—	—	—	—	—	—	—	—	—	—	—	—	—	—	—
1	1	5	—	1	1	2	—	2	—	2	—	1	—	2	—	1	—	1	—	—	3	—	—	29	10	39	26,5
1	*1*	*6*	—	*3*	*1*	*3*	—	*3*	—	*2*	—	*1*	—	*3*	—	*1*	—	*2*	—	—	*3*	—	—	*40*	*10*	*50*	*33,9*
2	2	3	4	8	3	10	7	15	6	18	5	23	12	18	7	19	5	13	11	8	14	—	—	144	80	224	152,1
3	*3*	*8*	*4*	*8*	*3*	*10*	*7*	*15*	*6*	*18*	*5*	*23*	*12*	*18*	*7*	*19*	*5*	*13*	*11*	*8*	*14*	—	—	*144*	*80*	*224*	*152,1*
17	18	29	24	31	29	63	24	71	33	90	43	92	80	101	60	84	66	70	55	77	105	1	—	831	642	1473	1000,0

22 - PRINCIPALES CAUSAS DE MUERTE - CIFRAS MENSUALES ABSOLUTAS Y RELATIVAS

	JULIO			AGOSTO			SETIEMBRE			ACUMULATIVO		
	Cantidad	o/oo defun.	o/oo habit.	Cantidad	o/oo defun.	o/oo habit.	Cantidad	o/oo defun.	o/oo habit.	Cantidad	o/oo defun.	o/oo habit.
Tuberculosis	80	71,3	0,077	96	47,2	0,056	35	83,9	0,075	97	65,9	0,209
Enfermedades del corazón	80	168,4	0,172	107	194,2	0,230	58	139,1	0,125	245	166,3	0,527
Cáncer	68	134,7	0,146	75	136,1	0,161	58	139,1	0,125	201	136,5	0,432
Nefritis	21	41,6	0,045	22	39,9	0,047	18	43,2	0,039	61	41,4	0,131
Bronconeumonía	33	65,3	0,071	52	94,4	0,112	36	83,9	0,075	120	81,5	0,258
Síncope cardíaco	62	122,8	0,133	55	99,8	0,118	47	112,7	0,101	164	111,3	0,353
Hemorragia cerebral	41	81,2	0,088	39	70,8	0,084	33	79,1	0,071	113	76,7	0,243

23 - DEFUNCIONES POR ENFERMEDADES EPIDEMICAS Y TUBERCULOSIS, SEGUN SECC. DE REGISTRO CIVIL

Secciones de Registro Civil	Fiebre Tifoidea		Viruela		Sarampión		Escarlatina		Coqueluche		Difteria y Crup		Tuberculosis Aparat. respir.		Tuberculosis Otras		TOTALES		
	M	F	M	F	M	F	M	F	M	F	M	F	M	F	M	F	M	F	G
Primera	—	—	—	—	—	—	—	—	—	—	1	—	1	2	—	—	2	2	4
Segunda	1	—	—	—	—	—	—	—	2	1	1	—	3	7	1	1	6	11	17
Tercera	—	—	—	—	—	1	—	—	—	—	—	—	7	2	—	2	7	5	12
Cuarta	1	—	—	—	—	—	—	—	—	—	—	1	6	6	—	2	7	9	16
Quinta	—	—	—	—	—	1	—	—	—	—	—	—	7	6	2	1	9	8	17
Sexta	—	—	—	—	—	—	—	—	—	—	—	—	16	13	—	—	16	13	29
Séptima	—	—	—	—	—	—	—	—	—	—	—	—	3	8	1	—	4	8	12
TOTALES	2	—	—	—	—	2	—	—	—	2	2	2	43	44	4	6	61	56	107

24 - DEFUNCIONES POR CANCER, CLASIFICACION POR LOCALIZACION SEGUN SECCION DE REGISTRO CIVIL

Secciones de Registro Civil	Cavid. bucal y faringe		Aparato digestivo		Aparato respiratorio		Org. gen. muj.	Seno	Ap. gen. hom.	Org. urinar.		Piel		Otros órganos		Sin especificar		TOTALES		
	M	F	M	F	M	F				M	F	M	F	M	F	M	F	M	F	G
Primera	1	—	6	7	1	1	—	3	—	—	—	1	—	—	—	2	1	11	12	23
Segunda	1	—	10	11	6	—	—	2	—	—	—	—	—	—	—	2	1	19	17	36
Tercera	—	—	2	6	4	—	—	3	3	1	—	2	—	—	—	1	—	8	13	21
Cuarta	1	—	11	6	6	2	—	3	3	2	—	—	—	2	1	1	2	22	17	39
Quinta	—	—	9	3	5	1	—	3	—	2	—	—	—	—	—	2	3	18	14	32
Sexta	—	—	5	3	4	1	1	2	—	—	—	—	—	—	—	1	—	10	7	17
Séptima	—	—	12	5	7	1	—	—	1	1	—	1	1	—	—	2	2	24	9	33
TOTAL	3	—	55	44	33	6	1	13	6	1	2	2	1	2	1	10	9	112	89	201

25 - DEFUNCIONES POR TUBERCULOSIS, SEGUN NACIONALIDAD, GRUPOS DE EDADES Y SEXO

Nacionalidad	-de 15 años		15-19 años		20-24 años		25-29 años		30-39 años		40-49 años		50-59 años		60-69 años		70-79 años		80 y más		Edad desc.		TOTALES		
	M	F	M	F	M	F	M	F	M	F	M	F	M	F	M	F	M	F	M	F	M	F	M	F	G
Alemanes	—	—	—	—	—	—	—	—	—	—	—	—	—	—	—	—	—	—	—	—	—	—	—	—	—
Austríacos	—	—	—	—	—	—	—	—	—	—	—	—	—	—	—	—	—	—	—	—	—	—	—	—	—
Brasileños	—	—	—	—	—	—	—	—	—	—	—	—	—	—	—	—	—	—	—	—	—	—	—	—	—
Checoeslovacos	—	—	—	—	—	—	—	1	—	—	1	—	1	—	3	2	—	—	—	—	—	—	5	3	8
Españoles	—	—	—	—	—	—	—	—	—	—	—	—	—	—	—	—	—	—	—	—	—	—	—	—	—
Franceses	—	—	—	—	—	—	—	—	—	—	—	—	—	—	—	—	—	—	—	—	—	—	—	—	—
Ingleses	—	—	—	—	—	1	—	—	—	—	1	—	1	—	—	1	—	2	—	—	—	—	2	4	6
Italianos	—	—	—	—	—	—	—	—	—	—	—	—	—	—	—	—	—	—	—	—	—	—	—	—	—
Lituanos	—	—	—	—	—	—	—	—	1	—	1	—	—	—	—	—	—	—	—	—	—	—	1	1	2
Polacos	—	—	—	—	—	—	—	—	—	—	—	—	—	—	—	—	—	—	—	—	—	—	—	—	—
Rumanos	—	—	—	—	—	—	—	—	—	—	—	—	—	—	—	—	—	—	—	—	—	—	—	—	—
Rusos	—	—	—	—	—	—	—	—	—	—	—	—	—	—	—	—	—	—	—	—	—	—	—	—	—
Sirios	—	—	—	—	—	—	—	—	—	—	—	—	—	—	—	—	—	—	—	—	—	—	—	—	—
Turcos	—	—	—	—	—	—	—	—	—	—	—	—	—	—	—	—	—	—	—	—	—	—	—	—	—
Uruguayos	—	—	—	—	—	—	—	—	—	—	—	—	—	—	—	—	—	—	—	—	—	—	—	—	—
Otras nacionalidades	—	—	—	—	—	—	1	—	—	—	1	—	—	—	1	—	—	—	—	—	—	—	3	—	3
TOTAL EXTRANJEROS	—	—	—	—	—	1	1	1	1	—	3	1	2	—	4	3	—	2	—	—	—	—	11	8	19
ARGENTINOS	3	2	4	7	5	8	3	6	11	9	5	5	5	3	—	2	—	—	—	—	—	—	36	42	78
Desconocida	—	—	—	—	—	—	—	—	—	—	—	—	—	—	—	—	—	—	—	—	—	—	—	—	—
TOTALES	3	2	4	7	5	9	4	7	12	9	8	6	7	3	4	5	—	2	—	—	—	—	47	50	97

26 - DEFUNCIONES POR CANCER, SEGUN NACIONALIDAD, GRUPOS DE EDADES Y SEXO

Nacionalidad	-de 15 años		15-19 años		20-24 años		25-29 años		30-39 años		40-49 años		50-59 años		60-69 años		70-79 años		80 y más		Edad desc.		TOTALES		
	M	F	M	F	M	F	M	F	M	F	M	F	M	F	M	F	M	F	M	F	M	F	M	F	G
Alemanes	—	—	—	—	—	—	—	—	—	—	1	—	—	—	—	1	—	—	—	—	—	—	1	1	2
Austríacos	—	—	—	—	—	—	—	—	—	—	—	—	—	—	—	—	1	1	—	—	—	—	1	1	2
Brasileños	—	—	—	—	—	—	—	—	—	—	—	—	1	—	—	—	—	—	—	—	—	—	1	—	1
Checoeslovacos	—	—	—	—	—	—	—	—	—	—	—	—	—	—	—	—	—	—	—	—	—	—	—	—	—
Españoles	—	—	—	—	—	—	—	—	—	—	1	1	4	2	3	6	10	3	4	1	—	—	22	13	35
Franceses	—	—	—	—	—	—	—	—	—	—	—	—	—	—	—	—	—	—	—	—	—	—	—	—	—
Ingleses	—	—	—	—	—	—	—	—	—	—	—	—	—	—	—	—	—	—	—	—	—	—	—	—	—
Italianos	—	—	—	—	—	—	—	—	—	2	5	—	5	6	13	6	8	4	2	—	—	—	33	18	51
Lituanos	—	—	—	—	—	—	—	—	—	—	—	—	—	—	—	—	—	—	—	—	—	—	—	—	—
Polacos	—	—	—	—	—	—	—	—	—	—	—	1	—	—	—	—	—	—	—	—	—	—	—	1	1
Rumanos	—	—	—	—	—	—	—	—	—	—	—	—	—	—	—	1	—	—	—	—	—	—	—	1	1
Rusos	—	—	—	—	—	—	—	—	—	—	1	—	—	—	—	—	—	—	—	—	—	—	1	—	1
Sirios	—	—	—	—	—	—	—	—	—	—	—	—	—	—	—	—	—	—	—	—	—	—	—	—	—
Turcos	—	—	—	—	—	—	—	—	—	—	—	—	—	—	—	—	—	—	—	—	—	—	—	—	—
Uruguayos	—	—	—	—	—	—	—	—	—	—	—	—	—	—	—	—	—	1	—	—	—	—	—	1	1
Otras nacionalidades	—	—	—	—	—	—	—	1	—	2	—	2	—	—	—	2	—	1	—	—	—	—	6	—	6
TOTAL EXTRANJEROS	—	—	—	—	—	—	—	1	2	10	2	12	8	16	14	21	9	7	1	—	—	—	67	36	103
ARGENTINOS	—	—	—	1	—	1	—	3	4	6	7	8	15	13	14	15	4	4	1	2	—	—	45	53	98
Desconocida	—	—	—	—	—	—	—	—	—	—	—	—	—	—	—	—	—	—	—	—	—	—	—	—	—
TOTALES	—	—	—	1	—	1	—	3	6	8	17	10	27	21	30	29	25	13	8	3	—	—	112	89	201

27 - DEFUNCIONES. CLASIFICACION POR PROFESIONES (SEXO MASCULINO SOLAMENTE) CIFRAS ABSOLUTAS Y RELATIVAS

Profesiones	Masc.	o/oo defuncion.	Profesiones	Masc.	o/oo defuncion.	Profesiones	Masc.	o/oo defuncion.	Profesiones	Masc.	o/oo defuncion.
Abastecedores.	—	—	Doradores	—	—	Jockeys y entr.	1	1,2	Plomeros	2	2,4
Abogados	1	1,2	Ebanistas	—	—	Jornal. y peon.	214	257,6	Policías	—	—
Agricultores ..	20	24,1	Educadores ...	—	—	Joyeros	—	—	Planchadores ...	—	—
Albañiles	10	12,0	Electrotécnicos	1	1,2	Lecheros	—	—	Procuradores ..	—	—
Agrónomos ...	—	—	Electricistas ..	3	3,6	Linotipistas ...	2	2,4	Químicos	1	1,2
Alfar. y mosais.	—	—	Empleados	79	95,1	Litógrafos	—	—	Religiosos	1	1,2
Alpargateros ..	—	—	Empresarios ..	—	—	Lustradores ..	—	—	Relojeros	—	—
Artistas	—	—	Encuadernador.	1	1,2	Maquinistas ...	3	3,6	Rematadores ...	1	1,2
Arquitectos ...	—	—	Enfermeros ...	2	2,4	Marmolistas ..	1	1,2	Rentistas y jub.	89	107,1
Aserradores ...	—	—	Escribanos	—	—	Marineros	1	1,2	Sastres	2	2,4
Carniceros	2	2,4	Estibadores ...	—	—	Marinos	—	—	Servicio domést.	—	—
Carpinteros ...	5	6,0	Estudiantes ...	5	6,0	Mecánicos	7	8,4	Sombrereros	—	—
Cocineros	2	2,4	Farmacéuticos.	1	1,2	Médicos	1	1,2	Talabarteros ...	—	—
Comerciantes .	61	73,4	Fideeros	—	—	Militares	—	—	Tapiceros	—	—
Conduc y coch.	1	1,2	Foguistas	3	3,6	Motormen	—	—	Telegrafistas ..	—	—
Confiteros	—	—	Fotógrafos	—	—	Mozos	1	1,2	Torneros	1	1,2
Contadores ...	1	1,2	Frentistas	—	—	Músicos	—	—	Vendedores amb.	3	3,6
Constructores .	1	1,2	Ganaderos	1	1,2	Muebleros	—	—	Vidrieros	—	—
Corred. y com.	2	2,4	Grabadores ...	—	—	Panaderos	3	3,6	Yeseros	1	1,2
Curtidores	—	—	Herreros	3	3,6	Peleteros	—	—	Zapateros	8	9,6
Chauffeurs ...	3	3,6	Hojalateros ..	1	1,2	Peluqueros ...	4	4,8	Otras profesion.	17	20,5
Decoradores ..	—	—	Industriales ...	2	2,4	Periodistas	—	—	Profes. desconoc.	178	214,2
Dentistas	1	1,2	Ingenieros	2	2,4	Peritos merc. .	—	—	Menores de 14 .	64	77,0
Dibujantes	—	—	Jardineros	2	2,4	Pintores	9	10,8	TOTALES	831	1000,0

II - ESTADISTICA SANITARIA

(ENERO A SETIEMBRE DE 1947)

MATERNIDAD

28 - MOVIMIENTO REGISTRADO EN LAS MATERNIDADES OFICIALES Y PARTICULARES

Maternidades	Número de camas	Existencia al 1º de enero	Parturientas entradas en los 9 meses	SALIDAS							Quedan al 30 de Stbre.
				Parturient.		Otras		Total			
				Alta	Def.	Alta	Def.	Alta	Def.	Gral.	
Centenario (1)	—	—	—	—	—	—	—	—	—	—	—
Rosario	30	14	651	644	1	3	—	647	1	648	17
R. S. Peña ...	27	13	391	391	—	4	—	395	—	395	9
Alberdi	15	—	194	173	—	12	—	185	—	185	9
Martin	50	7	1.072	1.062	2	—	—	1.062	2	1.064	15
Particul.	(2)	17	985	976	—	3	—	979	—	979	23
TOTALES	(2)	51	3.293	3.246	3	22	—	3.268	3	3.271	73

(1) Clausurado el servicio desde el mes de agosto de 1946.
(2) Ver observación página 64, párrafo 6.

29 - CASOS DE NACIMIENTOS PREMATUROS, NACIDO. MUERTOS Y ABORTOS

Maternidades	Nacimientos prematuros	Nacido-muertos	Abortos	Totales
Centenario ..	—	—	—	—
Rosario	9	23	3	35
R. S. Peña ...	4	11	4	19
Alberdi	4	5	12	21
Martin	1	37	—	38
Particul.	4	12	3	19
TOTALES	22	88	22	132

30 - NACIDOS VIVOS, CLASIFICACION POR PESO Y SEXO Y SEGUN GRUPOS DE EDADES DE LAS MADRES

Peso en gramos	EDADES DE LAS MADRES EN GRUPOS DE AÑOS																								
	10 a 14		15 a 19		20 a 24		25 a 29		30 a 34		35 a 39		40 a 44		45 a 49		50 a 54		55 a 59		Sin especificar		Totales		
	M	F	M	F	M	F	M	F	M	F	M	F	M	F	M	F	M	F	M	F	M	F	M	F	GRAL
750-1000	—	—	—	—	1	—	—	—	—	—	—	1	—	—	—	—	—	—	—	—	—	—	1	1	2
1001-1250	—	—	1	—	—	—	—	2	—	1	—	—	—	—	—	—	—	—	—	—	—	—	1	1	2
1251-1500	—	—	—	—	3	—	—	—	—	1	—	—	—	—	—	—	—	—	—	—	—	—	3	3	6
1501-1750	—	—	—	—	2	1	1	—	3	—	—	1	—	—	—	—	—	—	—	—	—	—	6	2	8
1751-2000	—	—	1	—	5	7	1	8	1	2	—	1	1	1	—	—	—	—	—	—	—	—	9	19	28
2001-2250	—	—	2	4	4	10	6	5	1	3	2	—	—	—	—	1	—	—	—	—	—	—	16	26	42
2251-2500	—	—	6	1	13	14	11	15	9	5	4	10	1	1	—	—	—	—	—	—	—	—	44	46	90
2501-2750	—	—	6	19	18	26	7	18	8	19	3	5	2	1	—	—	—	—	—	—	—	—	44	88	132
2751-3000	1	1	27	24	66	76	49	47	31	44	10	12	5	3	—	—	—	—	—	—	—	—	189	207	396
3001-3250	—	1	29	26	78	68	56	60	27	38	18	21	4	7	—	1	—	—	—	—	—	—	212	222	434
3251-3500	1	—	23	27	106	109	95	87	52	58	27	34	4	16	1	1	—	—	—	—	—	—	309	327	636
3501-3750	—	—	29	19	91	44	81	70	31	33	25	21	4	2	1	—	—	—	—	—	—	—	262	169	431
3751-4000	—	—	13	10	62	58	69	65	50	37	34	28	5	3	1	—	—	—	—	—	—	—	234	201	435
4001-4250	—	—	3	2	27	17	34	13	23	16	9	10	3	2	2	1	—	—	—	—	—	—	101	61	162
4251-4500	—	—	2	3	12	12	16	12	16	9	8	6	4	1	—	1	—	—	—	—	—	—	58	44	102
4501-4750	—	—	2	—	7	3	3	2	7	5	5	1	1	1	—	—	—	—	—	—	—	—	25	12	37
4751-5000	—	—	—	—	2	1	6	—	3	—	—	2	—	—	—	—	—	—	—	—	—	—	11	3	14
5001 y más	—	—	—	—	—	1	1	—	1	—	1	—	—	—	—	—	—	—	—	—	—	—	3	1	4
Sin esp.	—	—	20	10	40	39	26	21	25	15	15	11	4	1	—	—	—	—	—	—	—	—	130	97	227
TOTAL	2	2	164	145	537	486	462	405	288	281	160	167	40	39	5	5	—	—	—	—	—	—	1.688	1.530	3.188

31 - NACIDOS VIVOS DISTRIBUIDOS SEGUN PROCEDENCIA DE LAS MADRES, PESO Y SEXO DE LOS NACIDOS Y ESTABLECIMIENTOS DONDE OCURRIERON

Maternidad	PROCEDENCIA	Sexo	PESO AL NACER (EN GRAMOS) 750 1000	1001 1250	1251 1500	1501 1750	1751 2000	2001 2250	2251 2500	2501 2750	2751 3000	3001 3250	3251 3500	3501 3750	3751 4000	4001 4250	4251 4500	4501 4750	4751 5000	5001 y más	Sin esp.	Totales
Del Hospital Nacional del Centenario	R	M	—	—	—	—	—	—	—	—	—	—	—	—	—	—	—	—	—	—	—	—
		F	—	—	—	—	—	—	—	—	—	—	—	—	—	—	—	—	—	—	—	—
	E	M	—	—	—	—	—	—	—	—	—	—	—	—	—	—	—	—	—	—	—	—
		F	—	—	—	—	—	—	—	—	—	—	—	—	—	—	—	—	—	—	—	—
	S/E	M	—	—	—	—	—	—	—	—	—	—	—	—	—	—	—	—	—	—	—	—
		F	—	—	—	—	—	—	—	—	—	—	—	—	—	—	—	—	—	—	—	—
Del Hospital Rosario	R	M	1	—	1	1	3	4	8	10	34	45	40	32	25	2	4	1	—	—	103	314
		F	—	—	1	—	5	9	7	17	28	46	42	17	16	4	1	—	—	—	69	261
	E	M	—	—	—	—	—	—	—	2	4	3	1	2	1	—	—	—	—	—	11	24
		F	—	—	—	—	—	—	—	3	2	4	1	—	2	—	—	1	1	—	7	21
	S/E	M	—	—	—	—	—	—	—	—	1	1	3	—	—	—	—	—	—	—	1	6
		F	—	—	—	—	—	—	—	1	—	1	—	—	—	—	—	—	—	—	4	6
Del Hospital Roque S. Peña	R	M	—	—	—	1	2	—	1	3	19	12	24	29	24	14	7	5	1	1	6	149
		F	—	1	1	—	3	3	2	4	19	22	27	20	29	3	2	2	—	—	2	140
	E	M	—	—	1	—	—	1	—	—	1	2	9	8	15	6	1	1	1	—	—	46
		F	—	—	—	—	—	1	2	1	4	6	5	4	16	1	1	—	1	—	2	44
	S/E	M	—	—	—	—	—	—	—	—	1	—	—	—	2	—	—	—	—	—	—	3
		F	—	—	—	—	—	—	—	—	—	1	—	—	1	—	—	—	—	—	—	2
Del Hospital Alberdi	R	M	—	—	—	—	—	—	—	2	5	6	20	8	5	2	3	—	—	—	1	52
		F	1	—	—	—	1	—	4	4	4	5	14	9	9	1	5	1	—	—	1	59
	E	M	—	—	—	—	—	1	1	1	5	1	13	1	4	—	4	1	—	—	—	32
		F	—	—	—	—	1	—	1	2	7	1	6	2	1	1	2	—	—	—	—	24
	S/E	M	—	—	—	—	—	—	—	—	—	—	—	—	—	—	—	—	—	—	—	—
		F	—	—	—	—	—	—	—	—	—	—	2	—	1	—	—	—	—	—	—	3
Martin	R	M	—	1	—	4	3	6	20	19	59	69	104	86	82	27	22	5	—	—	3	510
		F	—	—	—	1	5	10	24	30	63	67	132	46	51	21	18	1	1	—	5	475
	E	M	—	—	—	—	—	—	—	—	3	3	3	2	4	3	—	—	—	—	—	18
		F	—	—	—	—	—	—	—	—	3	5	—	—	3	—	1	—	—	—	—	12
	S/E	M	—	—	—	—	—	—	—	—	—	1	4	2	2	—	—	1	—	—	—	10
		F	—	—	—	—	—	—	—	—	—	1	2	2	2	—	—	1	—	—	—	8
Particulares	R	M	—	—	1	—	1	3	11	6	47	50	70	68	49	35	14	8	6	2	5	376
		F	—	—	1	1	2	3	5	22	61	46	67	52	59	24	9	6	—	1	6	365
	E	M	—	—	—	—	—	1	3	1	10	19	18	24	21	12	3	3	3	—	—	118
		F	—	—	—	—	1	—	1	4	15	17	27	17	10	6	5	—	—	—	2	105
	S/E	M	—	—	—	—	—	—	—	—	—	—	—	—	—	—	—	—	—	—	—	—
		F	—	—	—	—	1	—	—	—	1	—	2	—	1	—	—	—	—	—	—	5
TOTALES	R	M	1	1	2	6	9	13	40	40	164	182	258	223	185	80	50	19	7	3	118	1.401
		F	1	1	3	2	16	25	42	77	176	186	282	144	164	53	25	10	1	1	82	1.300
	E	M	—	—	1	—	—	3	4	4	23	28	44	37	45	21	8	5	4	—	11	238
		F	—	—	—	—	2	1	4	10	31	33	39	23	32	8	9	1	2	—	11	206
	S/E	M	—	—	—	—	—	—	—	—	2	2	7	2	4	—	—	1	—	—	1	19
		F	—	—	—	—	1	—	—	1	1	3	6	2	5	—	—	1	—	—	4	24

(1) R: Ciudad. — E: otros lugares. — S/E: Sin especificar.

32 - CLASIFICACION DE LOS PARTOS SEGUN LA DURACION DEL MATRIMONIO Y EL ORDEN DE GENERACION

Orden de Generación	DURACION DEL MATRIMONIO EN AÑOS —1	1	2	3	4	5	6	7	8	9	10	11	12	13	14	15	16/20	21 Y MAS	SIN ESP.	TOTALES
1º	10	532	304	100	47	18	14	11	8	3	5	4	2	2	2	1	4	—	309	1.376
2º	—	—	135	140	112	92	46	63	31	19	6	7	10	5	1	3	9	—	176	855
3º	—	—	—	13	36	40	54	88	39	16	14	6	8	8	4	3	10	1	93	433
4º	—	—	—	—	4	5	12	55	28	23	16	13	10	3	5	6	15	1	54	250
5º	—	—	—	—	—	—	1	11	13	14	12	3	12	2	2	2	11	1	33	117
6º	—	—	—	—	—	—	—	6	7	10	8	6	7	2	—	9	17	5	12	89
7º	—	—	—	—	—	—	—	—	1	1	3	4	3	2	—	2	14	—	17	47
8º	—	—	—	—	—	—	—	—	1	4	—	1	4	1	2	1	11	2	6	33
9º	—	—	—	—	—	—	—	—	—	—	—	—	—	—	—	—	9	5	5	19
10º	—	—	—	—	—	—	—	—	—	—	—	1	—	—	1	1	1	4	3	11
11º y más	—	—	—	—	—	—	—	—	—	—	—	—	—	1	—	—	6	7	5	19
Sin especificar	—	—	—	—	—	—	—	—	—	—	—	—	—	—	—	—	—	—	—	—
TOTALES	10	532	439	253	199	155	127	234	128	90	64	45	56	26	17	28	107	26	713	3.249

33 - CLASIFICACION DE LOS PARTOS SEGUN SU NUMERO DE ORDEN Y LA EDAD DE LA MADRE (1)

Edad de la madre (años)	NUMERO DE ORDEN											
	1º	2º	3º	4º	5º	6º	7º	8º	9º	10 y más	Sin especificar	Total.
Hasta 14	4	—	—	—	—	—	—	—	—	—	—	4
De 15	13	3	1	—	—	—	—	—	—	—	—	17
,, 16	23	7	—	—	—	—	—	—	—	—	—	30
,, 17	56	8	2	—	—	—	—	—	—	—	—	66
,, 18	57	28	6	—	—	—	—	—	—	—	—	91
,, 19	76	26	6	1	1	—	—	—	—	—	—	110
,, 20	99	46	21	1	—	1	2	1	—	—	—	171
,, 21	127	64	18	4	1	1	—	—	—	—	—	215
,, 22	113	58	25	6	2	—	—	—	—	—	—	204
,, 23	126	64	26	10	2	—	—	—	—	—	—	228
,, 24	95	68	27	17	4	4	—	—	—	—	—	215
,, 25	93	45	35	16	4	4	—	—	—	—	—	197
,, 26	78	59	20	12	5	5	—	—	—	—	—	179
,, 27	75	54	23	16	7	3	2	—	—	—	—	180
,, 28	71	59	17	13	3	3	—	1	—	1	—	168
,, 29	47	38	30	15	13	7	2	—	—	—	—	152
,, 30	55	39	32	11	8	1	4	2	—	—	—	152
,, 31	31	42	27	12	8	4	—	1	2	1	—	128
,, 32	18	31	15	19	10	4	4	—	—	—	—	101
,, 33	26	31	18	19	3	2	6	—	—	1	—	106
,, 34	21	20	18	10	10	7	3	3	3	2	—	97
,, 35	14	18	17	11	5	8	2	6	—	1	—	82
,, 36	12	9	12	19	6	4	7	4	—	1	—	74
,, 37	13	12	10	11	11	7	1	4	2	4	—	75
,, 38	10	10	13	11	4	7	6	6	4	4	—	75
,, 39	7	4	2	8	2	—	2	3	3	2	—	33
40 y más	16	12	12	8	8	17	6	2	5	13	—	89
s/espec.	—	—	—	—	—	—	—	—	—	—	—	—
TOTAL.	1.376	855	433	250	117	89	47	33	19	30	—	3.249

(1) Se incluyen 20 partos dobles.

34 - PARTOS DE PRIMOGENITOS CLASIFICADOS SEGUN EL INTERVALO ENTRE EL MATRIMONIO Y EL PARTO Y SEGUN GRUPOS DE EDADES DE LAS MADRES

Intervalo	Edades de las madres en grupos de años											
	10 a 14	15 a 19	20 a 24	25 a 29	30 a 34	35 a 39	40 a 44	45 a 49	50 a 54	55 a 59	Sin espec.	Total.
9 meses	—	3	2	2	—	—	—	—	—	—	—	7
10 ,,	—	—	1	1	—	—	—	—	—	—	—	2
11 ,,	—	—	—	—	1	—	—	—	—	—	—	1
1 año	1	93	239	124	57	14	4	—	—	—	—	532
2 años	—	35	120	104	32	12	1	—	—	—	—	304
3 ,,	—	4	45	80	16	4	1	—	—	—	—	150
4 ,,	—	1	18	22	5	1	—	—	—	—	—	47
5 ,,	—	2	1	11	3	1	—	—	—	—	—	18
6 ,,	—	—	2	6	4	2	—	—	—	—	—	14
7 ,,	—	—	1	6	2	1	1	—	—	—	—	11
8 ,,	—	—	—	1	5	2	—	—	—	—	—	8
9 ,,	—	—	1	1	—	1	—	—	—	—	—	3
10 ,,	—	—	—	1	2	1	1	—	—	—	—	5
11 ,,	—	—	—	1	—	2	1	—	—	—	—	4
12 ,,	—	—	—	—	—	2	—	—	—	—	—	2
13 ,,	—	—	—	—	2	—	—	—	—	—	—	2
14 ,,	—	—	—	—	1	—	1	—	—	—	—	2
15 ,,	—	—	—	—	1	—	—	—	—	—	—	1
16 ,,	—	—	—	—	—	—	2	—	—	—	—	2
17 ,,	—	—	—	—	—	—	—	—	—	—	—	—
18 ,,	—	—	—	—	—	1	—	—	—	—	—	1
19 y más	—	—	—	—	—	1	—	—	—	—	—	1
s/espec.	3	87	130	54	20	11	3	1	—	—	—	309
TOTAL.	4	225	560	364	151	56	18	1	—	—	—	1.378

35 - NACIMIENTOS PREMATUROS Y NACIDO - MUERTOS, CLASIFICADOS SEGUN PESO Y SEXO DE LOS NACIDOS Y GRUPOS DE EDADES DE LAS MADRES

Peso en gramos	EDADES DE LAS MADRES EN GRUPOS DE AÑOS																		TOTALES		
	de 10 a 14 años		de 15 a 19 años		de 20 a 24 años		de 25 a 29 años		de 30 a 34 años		de 35 a 39 años		de 40 a 44 años		de 45 a 49 años		Sin especificar				
	M	F	M	F	M	F	M	F	M	F	M	F	M	F	M	F	M	F	M	F	Gen.
NACIMIENTOS PREMATUROS																					
750-1000	—	—	—	—	1	—	—	—	—	—	—	1	—	—	—	—	—	—	1	1	2
1001-1250	—	—	—	—	—	—	—	—	—	1	—	—	—	—	—	—	—	—	—	1	1
1251-1500	—	—	—	—	2	—	—	1	—	—	—	—	—	—	—	—	—	—	2	1	3
1501-1750	—	—	—	—	—	—	—	—	—	—	—	—	—	—	—	—	—	—	—	—	—
1751-2000	—	—	—	—	1	—	1	1	—	—	—	—	1	1	—	—	—	—	3	2	5
2001-2250	—	—	—	—	—	—	—	—	—	—	—	—	—	—	—	—	—	—	—	—	—
2251-2500	—	—	—	—	2	—	1	—	1	—	—	—	—	—	—	—	—	—	2	—	2
2501-2750	—	—	1	—	—	—	—	—	—	—	—	—	—	—	—	—	—	—	2	—	2
2751-3000	—	—	—	—	1	—	—	—	—	—	—	1	—	—	—	—	—	—	1	1	2
3001-3250	—	—	—	—	—	—	—	—	—	—	—	—	—	—	—	—	—	—	1	—	1
3251-3500	—	—	—	—	—	—	—	—	—	—	—	—	—	—	—	—	—	—	—	—	—
3501-3750	—	—	—	—	—	—	—	—	—	—	—	—	—	—	—	—	—	—	—	—	—
3751-4000	—	—	—	—	—	—	—	—	—	—	—	—	—	—	—	—	—	—	—	—	—
4001-4250	—	—	—	—	—	—	—	—	—	—	—	—	—	—	—	—	—	—	—	—	—
4251 y más	—	—	—	—	—	—	—	—	—	—	—	—	—	—	—	—	—	—	—	—	—
Sin espec.	—	—	1	—	1	—	—	—	—	1	1	—	—	—	—	—	—	—	3	1	4
TOTAL	—	—	2	—	8	—	2	2	1	2	1	2	1	1	—	—	—	—	15	7	22
NACIDO - MUERTOS																					
750-1000	—	—	—	—	—	—	—	—	—	1	—	—	—	—	—	—	—	—	—	1	1
1001-1250	—	—	—	—	—	—	—	—	—	—	1	—	—	—	—	—	—	—	1	—	1
1251-1500	—	—	—	—	—	—	—	—	1	—	—	—	—	—	—	—	—	—	1	—	1
1501-1750	—	—	—	—	—	—	—	—	—	1	—	—	—	—	—	—	—	—	—	1	1
1751-2000	—	—	—	—	2	—	1	—	1	1	—	—	—	—	—	—	—	—	4	1	5
2001-2250	—	—	—	—	—	1	—	1	—	—	—	—	—	—	—	—	—	—	—	2	2
2251-2500	—	—	—	1	1	—	—	—	—	—	—	—	—	—	—	—	—	—	1	1	2
2501-2750	—	—	—	—	—	—	—	1	—	—	—	—	—	—	—	—	—	—	—	1	1
2751-3000	—	—	—	—	1	—	—	1	1	1	—	—	2	—	—	—	—	—	4	2	6
3001-3250	—	—	—	—	—	—	—	—	1	—	2	—	—	—	—	—	—	—	3	—	3
3251-3500	—	—	—	—	—	1	3	—	1	—	—	—	—	—	—	—	—	—	4	1	5
3501-3750	—	—	—	—	—	2	—	2	—	—	2	—	—	—	—	—	—	—	2	4	6
3751-4000	—	—	1	—	1	—	—	—	—	1	—	—	—	1	—	1	—	—	2	3	5
4001-4250	—	—	—	—	—	—	—	—	—	1	—	—	—	1	—	—	—	—	—	2	2
4251 y más	—	—	—	—	—	—	—	1	1	4	1	1	1	—	—	—	—	—	3	6	9
Sin espec.	—	—	3	—	6	6	4	3	1	4	2	5	3	1	—	—	—	—	19	19	38
TOTAL	—	—	4	1	11	10	8	9	7	14	8	6	6	3	—	1	—	—	44	44	88

MORBILIDAD HOSPITALARIA

36 - MOVIMIENTO DE ENFERMOS INTERNADOS
DISTRIBUCION POR ESTABLECIMIENTOS Y SERVICIOS

ESTABLECIMIENTOS	Exist. anterior	Entrados	Salidos ALT.	Salidos DEF.	Salidos TOT.	Qued. en asist.
MUNICIPALES						
Hospital Alberdi	—	119	122	3	125	17
Clínica méd. de hombres	—	60	49	3	52	8
Ginecolog. y cirug. (muj.)	—	82	73	—	73	9
Administración Sanitaria	87	768	729	34	763	31
Cirugía de urgencia	26	768	729	34	763	31
Hospital de Niños	44	994	936	63	999	39
Clínica quirúrgica	13	388	380	10	390	11
Clínica médica	19	448	411	39	450	17
Infecciosas	12	108	145	14	159	11
Instituto de Previsión Social	8	267	262	—	262	13
Mujeres	8	267	262	—	262	13
Hospital Intendente Carrasco	215	576	413	98	511	280
Infecciosas (hombres)	25	70	46	27	73	22
Tuberculosis (hombres)	28	45	28	17	45	28
Infecciosas (mujeres)	32	163	152	7	159	36
Cirugía de pulmón	22	76	64	11	75	23
Tuberculosis (mujeres)	22	53	31	20	51	24
Lepra (hombres)	43	45	42	3	45	43
Lepra (mujeres)	23	35	32	1	33	25
Tuberculosis (mujeres)	20	69	48	12	60	19
Hospital Rosario	176	2.418	2.258	130	2.388	206
Cirugía de hombres	19	283	262	12	274	28
Clínica de hombres	25	218	173	40	213	30
Clínica de hombres	24	212	178	31	209	27
Clínica de mujeres	21	197	182	14	196	22
Cirugía de mujeres	45	1.062	1.028	14	1.042	65
Cirugía Gral. de hombres	34	388	375	19	394	28
Servicio de hombres	8	58	60	—	60	6
Hospital Dr. R. Sáenz Peña	92	1.182	1.120	52	1.172	102
Clínica méd. de hombres.	39	424	379	47	426	37
Cirugía general	24	166	178	1	179	11
Cirugía de mujeres	11	252	245	—	245	18
Clínica de mujeres	18	340	318	4	322	36
PROVINCIALES						
Hospital Dr. M. Freyre	108	1.694	1.594	55	1.649	153
Clínica general	42	332	309	23	332	42
Cirugía general	34	570	567	8	575	29
Cardiología	4	144	122	8	130	18
Tisiología	8	73	46	8	54	27
Urología	8	172	157	6	163	17
Ginecología	5	129	127	1	128	6
Otorrinolaringología	5	112	113	1	114	3
Oftalmología	2	102	99	—	99	5
Gastroenterología	—	60	54	—	54	6
NACIONALES						
Hospital de Alienados	355	133	117	13	130	358
Todos los pabellones	355	133	117	13	130	358
Hosp. Nac. del Centenario	255	3.887	3.663	65	3.728	414
Cirugía de hombres	7	332	315	2	317	22
Cirugía de mujeres	7	292	282	—	282	17
Neurología	10	120	122	4	126	4
Piel, sífilis y venéreas	20	168	163	4	167	21
Ginecología	11	405	380	—	380	36
Cirugía de hombres	4	77	65	2	67	14
Cirugía de mujeres	8	155	150	2	152	11
Cirugía de niños	13	188	184	—	184	17
Clínica de niños	14	238	220	7	227	25
Cirugía de hombres	23	232	231	1	232	23
Cirugía de mujeres	7	208	197	—	197	18
Oftalmología	—	65	60	—	60	5
Garganta, nariz y oídos	1	68	64	—	64	5
Urinarias	30	173	164	5	169	34
Clínica de hombres	17	200	166	8	174	43
Clínica de mujeres	12	84	96	—	96	—
Clínica de hombres	15	209	202	10	212	12
Clínica de mujeres	13	182	179	4	183	12
Clínica de hombres	22	233	211	11	222	33
Clínica de mujeres	21	159	155	2	157	23
Clínica de epidemiología (hombres)	—	46	22	2	24	22
Clínica de epidemiología (mujeres)	—	53	35	1	36	17
PARTICULARES						
Hospital de Caridad	156	8.720	2.561	95	2.656	220
Clínica méd. de mujeres	11	133	127	4	131	13
Cirugía de hombres	5	156	146	—	146	15
Policlínico de hombres	—	242	227	7	234	8
Cirugía de hombres	12	189	193	2	195	6
Clínica méd. de hombres	11	234	206	23	229	16
Cirugía de hombres	3	69	71	1	72	—
Piel, sífilis y venéreas	9	67	67	1	68	8
Vías urinarias	14	107	96	6	102	19
Cirugía de mujeres	11	287	274	2	276	22
Clínica méd. de mujeres	17	211	184	11	195	33
Clínica méd. de mujeres	10	122	129	3	132	—
Clínica méd. de hombres.	14	226	198	21	219	21
Cirugía de mujeres	10	271	252	4	256	25
Cirugía de hombres	14	252	246	4	250	16
Traumatología	6	41	47	—	47	—
Clínica de mujeres	9	113	98	6	104	18
Hospital Español	88	2.675	2.522	81	2.603	160
Clínica de mujeres	22	303	298	14	312	13
Clínica méd. de hombres	24	407	380	16	396	35
Policlínico	7	269	251	10	261	15
Ginecología y cir. mujer.	12	749	712	8	720	41
Niños	5	208	201	8	209	4
Cirugía de hombres	8	408	382	9	391	25
Clínica Gral. de hombres	10	331	298	16	314	27
Hospital Italiano	131	3.583	3.353	137	3.490	224
Cirugía Gral. de hombres	26	671	649	12	661	36
Clínica quirúrg. hombres.	12	421	391	19	410	23
Clínica oculist. y otorrin.	1	64	62	—	62	3
Clínica Gral. de mujeres	5	259	249	3	252	12
Clínica méd. de mujeres.	5	164	139	10	149	20
Clínica méd. de hombres	26	360	308	48	356	30
Clínica pediátrica médica y quirúrgica	7	120	117	4	121	6
Cirugía y Urol. hombres	13	239	227	10	237	15
Servicio de mujeres	10	418	395	8	403	25
Cirugía de hombres	7	143	126	8	134	16
Policlínico	19	725	690	15	705	39
Hospital Unione e Benevolenza	5	344	336	2	338	11
Servicio mixto	5	344	336	2	338	11
Otros establecimientos de asociaciones o mutualidades	169	2.254	2.160	60	2.220	203
5 Sanatorios	169	2.254	2.160	60	2.220	203
Sanatorios particulares	197	5.637	5.480	68	5.548	286
17 Sanatorios	197	5.637	5.480	68	5.548	286
TOTAL GENERAL	2.025	29.245	27.656	956	28.612	2.658

37 - ENFERMOS INTERNADOS - CLASIFICACION POR ESTABLECIMIENTO Y SEGUN PROCEDENCIA Y SEXO

Establecimiento	PROCEDENCIA														
	Ciudad		Departam. Rosario		Pcia. de Santa Fe		Otros lugares de la República		Del exterior		Sin especif.		Totales		
	M	F	M	F	M	F	M	F	M	F	M	F	M	F	Gral.
Hospital Alberdi	54	72	2	2	5	7	—	—	—	—	—	—	61	81	142
Adm. Sanitaria (Cirug. de urg.)	407	307	7	7	11	19	6	3	—	—	1	—	432	336	768
Hospital de Niños	477	339	30	27	56	39	14	12	—	—	—	—	577	417	994
Instituto de Previsión Social	—	267	—	—	—	—	—	—	—	—	—	—	—	267	267
Hospital Intendente Carrasco	163	265	2	6	44	28	26	10	—	—	1	1	236	310	546
Hospital Rosario	915	1.108	61	66	109	71	50	14	—	—	24	—	1.159	1.259	2.418
Hospital Dr. Roque Sáenz Peña	451	453	35	62	46	44	36	33	—	—	22	—	590	592	1.182
Hospital Dr. Marcelino Freyre	457	587	29	21	287	215	55	38	1	—	4	—	833	861	1.694
Hospital de Alienados	49	48	—	—	9	11	3	8	—	—	3	2	64	69	133
Hospital Nac. del Centenario	1.231	1.284	57	55	425	301	253	180	1	1	64	35	2.031	1.856	3.887
Hospital de Caridad	1.065	1.032	110	51	180	153	68	57	—	—	4	—	1.427	1.293	2.720
Hospital Español	867	794	60	47	350	302	114	124	—	—	17	—	1.408	1.267	2.675
Hospital Italiano	1.322	672	121	90	575	308	304	185	4	—	2	1	2.328	1.256	3.584
Hospital Unione e Benevolenza	211	74	8	1	32	7	8	3	—	—	—	—	259	85	344
Otros establecimientos de asociaciones o mutualidades	1.046	721	54	26	215	81	78	32	1	—	—	—	1.394	860	2.254
Sanatorios particulares	1.758	1.194	143	117	992	697	435	288	5	—	5	3	3.338	2.299	5.637
TOTAL GENERAL	10.473	9.217	719	578	3.336	2.283	1.450	987	12	1	147	42	16.137	13.108	29.245

38 - ENFERMOS INTERNADOS - CLASIFICACION MENSUAL POR NACIONALIDAD Y SEXO

Nacionalidad	Enero a Junio			Julio		Agosto		Stbre.		Acumulativo		
	M	F	Total	M	F	M	F	M	F	M	F	Total
Alemanes	*29*	*12*	*41*	2	3	2	—	7	—	40	15	55
Austríacos	*23*	*14*	*37*	2	4	3	2	3	4	31	24	55
Brasileños	*26*	*30*	*56*	5	5	4	5	8	10	43	50	93
Checoeslovacos	*17*	*8*	*25*	1	2	4	2	1	—	23	12	35
Españoles	*734*	*971*	*1.105*	142	57	139	70	127	73	1.142	571	1.713
Franceses	*43*	*29*	*71*	9	1	6	3	3	2	60	35	95
Ingleses	*55*	*9*	*64*	6	1	1	1	4	1	66	12	78
Italianos	*1.452*	*693*	*2.145*	274	149	300	132	267	114	2.293	1.088	3.381
Lituanos	*12*	*4*	*16*	4	2	4	1	4	1	24	8	32
Polacos	*112*	*25*	*137*	22	2	18	7	16	3	168	37	205
Rumanos	*9*	*5*	*14*	3	—	—	2	—	1	12	8	20
Rusos	*56*	*28*	*84*	11	4	10	1	7	9	84	42	126
Sirios	*18*	*5*	*23*	3	2	8	—	4	2	33	9	42
Turcos	*5*	*3*	*8*	—	—	1	—	4	—	10	3	13
Uruguayos	*42*	*29*	*71*	11	4	7	1	11	—	71	34	105
Otras nacionalidades	*340*	*77*	*417*	67	17	69	11	62	10	538	115	653
Total extranjeros	*2.972*	*1.342*	*4.314*	*562*	*253*	*576*	*238*	*528*	*230*	*4.638*	*2.063*	*6.701*
Argentinos	*7.492*	*7.321*	*14.813*	1.400	1.211	1.197	1.204	1.348	1.274	11.437	11.010	22.447
Nacionalidad desconocida	*49*	*24*	*73*	—	—	9	5	4	6	62	35	97
TOTAL GENERAL	10.513	8.687	19.200	1.962	1.464	1.782	1.447	1.880	1.510	16.137	13.108	29.245

39 - ENFERMOS INTERNADOS - CLASIFICACION MENSUAL POR PROFESION Y SEXO

Profesión	Enero a Junio			Julio		Agosto		Stbre.		Acumulativo		
	M	F	Total	M	F	M	F	M	F	M	F	Total
Agricultores	*956*	*3*	*959*	197	--	176	—	148	1	1.477	4	1.481
Albañiles	*175*	—	*175*	43	—	40	—	27	—	285	—	285
Carpinteros	*126*	—	*126*	26	—	21	—	21	—	194	—	194
Comerciantes	*371*	—	*371*	67	—	60	—	68	—	566	—	566
Chauffeurs	*102*	—	*102*	21	—	21	—	18	—	162	—	162
Educadores	*15*	*67*	*82*	4	8	1	12	3	7	23	94	117
Empleados	*1.408*	*84*	*1.492*	254	21	240	22	264	26	2.166	153	2.319
Estudiantes	*174*	*68*	*242*	37	9	26	10	32	7	269	94	363
Herreros	*71*	—	*71*	17	—	7	—	16	—	111	—	111
Jornaleros	*2.639*	*61*	*2.700*	488	12	438	12	499	18	4.064	103	4.167
Maquinistas	*51*	—	*51*	10	—	13	—	10	—	84	—	84
Mecánicos	*216*	—	*216*	34	—	26	—	31	—	307	—	307
Panaderos	*55*	—	*55*	9	—	8	—	11	—	83	—	83
Pintores	*71*	—	*71*	15	—	13	—	15	—	114	—	114
Policías	*114*	—	*184*	27	—	14	—	32	—	207	—	207
Quehaceres domésticos	—	*6.801*	*6.801*	—	1.144	—	1.115	—	1.214	—	10.274	10.274
Rentistas y jubilados	*274*	*29*	*303*	58	8	64	—	51	8	447	45	492
Servicio doméstico	*8*	*111*	*119*	3	18	3	22	2	23	16	174	190
Otras profesiones	*1.614*	*303*	*1.917*	320	47	317	48	306	51	2.557	479	3.036
Profesión desconocida	*886*	—	*886*	118	—	150	—	148	—	1.252	—	1.252
Menores de 15 años	*1.217*	*1.180*	*2.847*	214	197	144	206	178	155	1.753	1.688	3.441
TOTAL GENERAL	10.513	8.687	19.200	1.962	1.464	1.782	1.447	1.880	1.510	16.137	13.108	29.245

40 - ENFERMOS INTERNADOS. CLASIFICACIÓN

Núm. de orden	(ENFERMEDADES) (Nomenclatura internacional del año 1940)	EDADES DE LOS												
		Menos de 1 mes		1 mes menos 1 año		1-4 años		5-9 años		10-14 años		15-19 años		20-24 años
		M	F	M	F	M	F	M	F	M	F	M	F	M
1	Tifoidea	—	—	—	—	1	—	7	11	10	15	16	8	3
2	Fiebres paratifoideas	—	—	—	—	—	—	—	—	—	—	—	1	—
3	Peste:													
	a) Bubónica, septicémica y pulmonar secundaria (trasmisión por pulgas u otros insectos chupadores)	—	—	—	—	—	—	—	—	—	—	—	—	—
	b) Neumónica primaria (trasmisión p/vía respir.)	—	—	—	—	—	—	—	—	—	—	—	—	—
	c) No especificada	—	—	—	—	—	—	—	—	—	—	—	—	—
4	Cólera	—	—	—	—	—	—	—	—	—	—	—	—	—
5	Fiebre ondulante:													
	a) Infección por Brucella melitensis (melitococia)	—	—	—	—	—	—	—	—	—	—	—	—	2
	b) Infección por Brucella abortus Bang	—	—	—	—	—	—	—	—	—	—	—	—	—
	c) No especificada	—	—	—	—	—	—	—	—	—	—	1	1	7
6	Meningitis meningocócica cerebroespinal	—	—	—	—	—	—	—	—	1	—	1	—	1
7	Pústula maligna y carbunclo (bacilo antrasis):													
	a) Pústula maligna	—	—	—	—	—	—	—	—	—	—	2	—	—
	b) Carbunclo septicémico y visceral	—	—	—	—	—	—	—	—	—	—	—	—	—
	c) Carbunclo no especificado	—	—	—	—	—	—	—	—	—	—	—	—	—
8	Escarlatina	—	—	—	—	—	—	5	3	3	1	—	1	—
9	Tos ferina (coqueluche)	—	—	2	5	8	7	2	1	—	—	—	—	—
10	Difteria	—	—	—	1	8	14	5	7	1	2	—	3	—
11	Erisipela	—	—	—	1	—	—	1	—	1	—	2	1	1
12	Tétano	—	—	—	—	—	1	3	—	2	—	—	—	—
13	Tuberculosis del aparato respiratorio (incluso de los ganglios mediastínicos o tráqueo-bronquiales):													
	a) Con mención de enfermedad profes. del pulmón	—	—	—	—	—	—	—	—	—	—	—	—	—
	b) Sin mención de enfermedad profes. del pulmón	—	—	—	—	—	2	—	2	5	7	27	34	53
	c) Tuberculosis sin especificar el sitio	—	—	—	—	—	2	1	—	1	5	2	2	5
14	Tuberculosis de las meninges y del sistema nervioso central:													
	a) Meninges	—	—	—	2	2	2	3	1	—	1	—	1	—
	b) Otros sitios	—	—	—	—	—	—	—	—	—	—	—	—	—
15	Tuberculosis de los intestinos y del peritoneo (comprendiendo los ganglios mesentéricos y retroperitoneales):													
	a) Intestinos	—	—	—	—	—	—	—	—	—	—	—	—	—
	b) Otros sitios	—	—	—	—	—	1	1	—	—	—	1	—	—
16	Tuberculosis de la columna vertebral (raquis)	—	—	—	—	3	—	1	—	1	1	—	2	1
17	Tuberculosis de los huesos y de las articulaciones (excepto de la columna vertebral):													
	a) Huesos (excepto la columna vertebral)	—	—	—	—	—	—	—	—	—	—	—	—	—
	b) Articulaciones	—	—	—	—	1	2	4	2	6	3	1	1	1
	c) Mixtas o no especificadas	—	—	—	—	—	—	—	—	1	1	—	—	—
18	Tuberculosis de la piel y tejido celular subcutáneo	—	—	—	—	—	—	—	—	—	—	—	—	—
19	Tuberculosis del sistema linfático (excepto ganglios mediastínicos mesentéricos y retroperitoneales)	—	—	—	—	—	—	—	—	—	—	1	—	—
20	Tuberculosis del aparato génitourinario	—	—	—	—	—	—	—	—	—	—	—	1	1
21	Tuberculosis de otros órganos:													
	a) Enfermed. de Addison espec. como tuberculosis	—	—	—	—	—	—	—	—	—	—	—	—	—
	b) Otras	—	—	—	—	—	—	—	—	—	—	—	—	—
22	Tuberculosis diseminada:													
	a) Tuberculosis aguda (miliar) generalizada	—	—	—	—	—	—	—	—	—	—	—	—	—
	b) Tuberculosis crónica generalizada	—	—	—	—	—	—	—	—	—	—	—	—	—
	c) No especificada	—	—	—	—	—	—	—	—	—	—	—	—	—
23	Lepra	—	—	—	—	—	—	1	1	—	3	—	3	—
24	Infección purulenta y septicemia (no asociada con embarazo, parto o puerperio):													
	a) Septicemia	—	—	1	—	—	—	—	—	—	—	—	—	—
	b) Piemia	—	—	—	—	—	—	—	—	1	—	1	—	—
	c) Gangrena gaseosa	—	—	—	—	—	—	—	—	—	—	—	—	—
	d) Colibacilosis generalizada	—	—	—	—	—	—	—	—	—	—	—	—	—
25	Infecciones gonocócicas (blenorragia, gonorrea de toda localización)	—	—	—	1	—	1	—	—	1	—	19	2	38
26	Otras enfermedades debidas a bacterias (excepto disentería):													
	a) Muermo y lamparones	—	—	—	—	—	—	—	—	—	—	—	—	—
	b) Tularemia	—	—	—	—	—	—	—	—	—	—	—	—	—
	c) Otras	—	—	—	—	—	—	—	—	—	—	—	—	—
27	Disentería:													
	a) Disentería bacilar	—	—	—	—	—	—	—	—	—	—	—	—	—
	b) Disentería amibiana	—	—	—	—	—	1	—	1	1	2	4	4	1
	c) Otras disenterías protozoarias	—	—	—	—	—	—	—	—	—	—	—	—	—
	d) Otras formas de disentería no especificada o debidas a otras causas	—	—	—	—	—	—	—	—	—	—	—	—	—
28	Paludismo (malaria):													
	a) Terciana benigna	—	—	—	—	—	—	—	—	—	—	—	—	—
	b) Cuartana	—	—	—	—	—	—	—	—	—	—	—	—	—
	c) Terciana tropical (maligna, comprendiendo la fiebre hemoglobinúrica)	—	—	—	—	—	—	—	—	—	—	—	—	—
	d) Otras formas de paludismo o no especificado	—	—	—	—	—	—	1	—	—	2	5	1	11
29	Otras enfermedades debidas a protozoarios parásitos (excepto espiroquetos)	—	—	—	—	—	—	—	—	—	—	—	—	2
30	Sífilis:													
	a) Ataxia locomotriz (tabes dorsal)	—	—	—	—	—	—	—	—	—	—	—	—	—
	b) Parálisis general	—	—	—	—	—	—	—	—	—	—	—	1	—
	c) Aneurisma de la aorta	—	—	—	—	—	—	—	—	—	—	—	—	—
	d) Otras formas de sífilis:													
	da) Sífilis congénita	—	1	—	—	—	1	1	—	—	—	—	—	1
	db) Sífilis del sistema nervioso (excepto tabes y parálisis general del demente)	—	—	—	—	—	1	—	—	—	—	1	—	—
	dc) Sífilis del aparato circulatorio (excepto aneurisma de la aorta)	—	—	—	—	—	—	—	—	—	—	—	—	—
	dd) Otras formas de sífilis o no especificadas	—	—	—	—	—	—	—	—	—	1	7	7	24
31	Fiebre recurrente:													
	a) Epidémica, trasm. por piojos (Sp. obermeieri)	—	—	—	—	—	—	—	—	—	—	—	—	—
	b) Trasmitida por otros vectores (Sp. duttoni)	—	—	—	—	—	—	—	—	—	—	—	—	—
	c) No especificada	—	—	—	—	—	—	—	—	—	—	—	—	—
32	Otras enfermedades debidas a espiroquetos													
	a) Espiroquetosis icterohemorrágica (Enf. Weil)	—	—	—	—	—	—	—	—	—	—	—	—	—
	b) Otras	—	—	—	—	—	—	—	—	—	—	—	—	—
33	Influenza y gripe:													
	a) Con complicaciones respiratorias especificadas	—	—	1	2	1	2	—	7	1	—	7	6	3

SEGUN CAUSA, GRUPOS DE EDADES Y SEXO

ENFERMOS INTERNADOS

15-19 años		20-24 años		25-29 años		30-34 años		35-39 años		40-44 años		45-49 años		50-54 años		55-59 años		60-64 años		65-69 años		70-74 años		75-79 años		80 y más		Sin especif.		TOTALES		
M	F	M	F	M	F	M	F	M	F	M	F	M	F	M	F	M	F	M	F	M	F	M	F	M	F	M	F	M	F	M	F	G
12	10	5	4	—	1	1	1	2	1	—	2	2	—	1	—	—	—	—	—	—	—	—	—	—	—	—	—	60	59	119
—	—	—	1	—	—	1	—	1	—	—	—	—	1	—	—	—	—	—	—	—	—	—	—	—	—	—	—	4	4	8
—	—	—	—	—	—	—	—	—	—	—	—	—	—	—	—	—	—	—	—	—	—	—	—	—	—	—	—	—	—	—	—	—
—	—	—	—	—	—	—	—	—	—	—	—	—	—	—	—	—	—	—	—	—	—	—	—	—	—	—	—	—	—	—	—	—
—	—	—	—	—	—	—	—	—	—	—	—	—	—	—	—	—	—	—	—	—	—	—	—	—	—	—	—	—	—	—	—	—
—	—	—	—	—	—	—	—	—	—	—	—	—	—	—	—	—	—	—	—	—	—	—	—	—	—	—	—	—	—	—	—	—
—	—	1	—	2	—	2	—	1	—	1	—	—	—	—	—	—	—	—	—	—	—	—	—	—	—	—	—	9	—	9	—	9
—	—	—	—	—	—	1	—	—	—	—	—	—	—	—	—	—	—	—	—	—	—	—	—	—	—	—	—	1	—	1	—	1
18	1	16	1	15	2	8	—	8	—	8	—	—	—	1	—	—	—	1	2	—	—	—	—	—	—	—	—	1	—	78	9	87	—	87
—	—	—	—	—	—	—	—	—	—	—	—	—	—	—	—	—	—	—	—	—	—	—	—	—	—	—	—	—	—	3	—	3	—	3
—	—	—	—	—	—	1	—	—	—	—	—	—	—	—	—	—	—	—	—	—	—	—	—	—	—	—	—	—	—	3	—	3	—	3
—	—	—	—	—	—	—	—	—	—	—	—	—	—	—	—	—	—	—	—	—	—	—	—	—	—	—	—	—	—	—	—	—	—	—
—	—	—	—	—	—	—	—	—	—	—	—	—	—	—	—	—	—	—	—	—	—	—	—	—	—	—	—	—	—	—	—	—	—	—
—	—	—	—	—	—	—	—	—	—	—	—	—	—	—	—	—	—	—	—	—	—	—	—	—	—	—	—	—	—	—	—	—	—	—
—	—	—	—	—	—	—	1	—	—	—	—	—	1	—	—	—	—	—	—	—	—	—	—	—	—	—	—	—	—	8	6	14	—	14
3	1	—	—	—	—	—	—	—	—	—	1	—	—	—	—	—	—	—	—	—	—	—	—	—	—	—	—	—	—	12	15	27	—	27
—	—	—	—	1	1	—	—	—	—	1	1	2	1	—	—	3	2	—	—	—	—	3	1	—	—	—	—	—	—	15	32	47	—	47
1	—	2	—	1	—	—	—	—	—	2	—	—	—	—	—	—	1	1	—	—	—	—	—	—	—	—	—	—	—	14	8	22	—	22
—	—	—	—	—	—	—	—	—	—	—	—	—	—	—	—	—	—	—	—	—	—	—	—	—	—	—	—	—	—	12	2	14	—	14
—	—	—	—	—	—	—	—	—	—	—	—	—	—	—	—	—	—	—	—	—	—	—	—	—	—	—	—	—	—	—	—	—	—	—
87	33	16	23	32	16	26	8	24	6	20	6	9	8	14	2	2	2	3	—	3	—	—	1	1	1	271	205	476	—	476	—	476	—
2	1	—	1	—	—	4	1	3	—	2	—	—	1	1	—	—	—	—	1	1	—	—	1	—	—	22	17	39	—	39	—	39	—
—	1	1	1	—	—	—	—	—	—	—	—	—	—	—	—	—	—	—	—	—	—	—	—	—	—	6	11	17	—	17	—	17	—
—	—	—	—	—	—	—	—	—	—	—	—	—	—	—	—	—	—	—	—	—	—	—	—	—	—	—	—	—	—	—	—	—	—	—
—	—	—	1	—	1	1	—	—	—	—	—	—	—	—	—	—	—	—	—	—	—	—	—	—	—	1	2	3	—	3	—	3	—
—	—	—	2	—	2	—	—	—	—	—	—	—	—	—	—	—	—	—	—	—	—	—	—	—	—	2	6	8	—	8	—	8	—
1	—	—	—	—	—	1	—	—	—	—	—	2	—	—	—	—	—	—	—	—	—	—	—	—	—	10	4	14	—	14	—	14	—
—	—	—	1	—	—	—	—	—	—	—	—	—	—	1	—	—	—	—	1	—	—	—	—	—	—	1	2	3	—	3	—	3	—
—	—	1	3	2	1	1	1	1	1	—	1	1	—	—	1	—	—	—	—	—	—	—	—	—	—	20	15	35	—	35	—	35	—
—	—	—	—	1	—	—	—	—	—	—	—	—	—	1	—	—	—	—	—	—	—	—	—	—	—	2	1	3	—	3	—	3	—
—	—	—	—	1	—	—	—	—	—	—	—	—	—	—	—	—	—	—	—	—	—	—	—	—	—	2	—	2	—	2	—	2	—
—	—	2	1	2	1	3	—	2	—	1	—	—	—	—	—	—	—	—	—	—	—	—	—	—	—	2	4	6	—	6	—	6	—
—	—	—	—	—	—	—	—	—	—	—	—	—	—	—	—	—	—	—	—	—	—	—	—	—	—	11	4	15	—	15	—	15	—
—	—	—	—	—	—	—	—	—	—	—	—	—	—	—	—	—	—	—	—	—	—	—	—	—	—	—	—	—	—	—	—	—	—	—
—	—	—	—	—	—	—	—	—	—	—	—	—	—	—	—	—	—	—	—	—	—	—	—	—	—	—	—	—	—	—	—	—	—	—
—	—	—	—	—	—	1	—	—	—	—	—	—	—	—	—	—	—	—	—	—	—	—	—	—	—	1	—	1	—	1	—	1	—
—	—	—	—	2	—	—	—	—	—	—	—	—	—	—	—	—	—	—	—	—	—	—	—	—	—	—	—	—	—	—	—	—	—	—
6	7	8	5	1	3	10	4	4	3	6	5	4	2	1	—	—	1	1	2	—	—	—	1	—	—	2	1	3	—	3	—	3	—
—	1	1	—	—	—	—	—	—	—	—	—	—	1	1	—	—	1	—	—	—	—	—	—	—	—	47	38	85	—	85	—	85	—
—	—	—	—	—	—	—	—	—	—	—	—	—	—	—	—	—	—	—	—	—	—	—	—	—	—	3	3	6	—	6	—	6	—
—	—	—	—	—	—	—	—	—	—	—	—	—	—	—	—	—	—	1	—	—	—	—	—	—	—	2	—	2	—	2	—	2	—
—	—	—	—	—	—	—	—	—	—	—	—	—	—	—	—	—	—	—	—	—	—	—	—	—	—	1	1	2	—	2	—	2	—
33	—	20	—	12	—	8	—	4	—	3	—	3	—	2	—	—	1	1	—	—	—	—	—	1	—	145	8	153	—	153	—	153	—
—	—	—	—	—	—	—	—	—	—	—	—	—	—	—	—	—	—	—	—	—	—	—	—	—	—	—	—	—	—	—	—	—	—	—
—	—	—	—	—	—	—	—	—	—	—	—	—	—	—	—	—	—	—	—	—	—	—	—	—	—	—	—	—	—	—	—	—	—	—
—	—	—	—	—	—	—	—	—	—	—	—	—	—	—	—	—	—	—	—	—	—	—	—	—	—	—	—	—	—	—	—	—	—	—
5	4	9	4	9	3	7	1	8	3	8	—	2	1	—	—	3	—	—	—	—	—	—	—	—	—	—	—	—	—	—	—	—	—	—
—	—	2	—	—	—	—	—	—	—	—	—	—	—	—	—	—	—	—	—	—	—	—	—	—	—	57	27	84	—	84	—	84	—
1	—	—	—	—	—	1	—	1	—	—	—	—	—	—	—	—	—	—	—	—	—	—	—	—	—	2	—	2	—	2	—	2	—
—	—	—	—	—	—	—	—	—	—	—	—	—	—	—	—	—	—	—	—	—	—	—	—	—	—	3	—	3	—	3	—	3	—
—	—	—	—	—	—	—	—	—	—	—	—	—	—	—	—	—	—	—	—	—	—	—	—	—	—	—	—	—	—	—	—	—	—	—
—	—	—	—	—	—	—	—	—	—	—	—	—	—	—	—	—	—	—	—	—	—	—	—	—	—	—	—	—	—	—	—	—	—	—
5	—	—	—	1	—	7	—	2	—	3	—	—	—	—	—	—	—	—	—	—	—	—	—	—	—	—	—	—	—	—	—	—	—	—
—	—	—	1	—	—	—	1	—	—	—	—	—	—	1	—	—	—	—	—	—	—	—	—	—	—	35	3	38	—	38	—	38	—
1	—	—	—	3	—	3	—	4	1	2	—	—	1	1	2	1	—	1	—	—	—	—	—	—	—	3	2	5	—	5	—	5	—
—	—	1	—	4	1	5	—	4	—	2	1	—	1	—	—	1	—	1	—	—	—	—	1	—	—	16	4	20	—	20	—	20	—
—	—	—	—	—	—	—	—	2	—	1	—	1	—	1	—	1	—	1	—	—	—	—	—	—	—	17	3	20	—	20	—	20	—
—	—	—	—	—	—	—	—	—	—	—	—	—	—	—	—	—	—	—	—	—	—	—	—	—	—	8	—	8	—	8	—	8	—
—	—	—	—	—	—	—	—	—	—	—	—	—	—	1	—	—	—	—	—	—	—	—	—	—	—	3	2	5	—	5	—	5	—
1	1	—	1	2	—	10	2	4	—	4	—	3	1	4	1	—	—	—	—	—	—	1	—	—	—	29	8	37	—	37	—	37	—
—	—	—	—	—	—	—	—	—	—	—	—	—	—	—	—	—	—	—	—	—	—	—	—	—	—	—	—	—	—	—	—	—	—	—
14	4	13	8	12	8	12	9	22	3	16	6	5	4	13	1	7	2	3	—	3	—	—	—	—	—	151	70	221	—	221	—	221	—
—	—	—	—	—	—	—	—	—	—	—	—	—	—	—	—	—	—	—	—	—	—	—	—	—	—	—	—	—	—	—	—	—	—	—
—	—	—	—	—	—	—	—	—	—	—	—	—	—	—	—	—	—	—	—	—	—	—	—	—	—	—	—	—	—	—	—	—	—	—
—	—	—	—	—	—	—	—	—	—	—	—	—	—	—	—	—	—	—	—	—	—	—	—	—	—	—	—	—	—	—	—	—	—	—
—	—	—	—	—	—	—	—	1	—	—	—	—	—	—	—	—	—	—	—	—	—	—	—	—	—	1	—	1	—	1	—	1	—
—	—	—	—	—	—	—	—	—	—	—	—	—	—	—	—	—	—	—	—	—	—	—	—	—	—	—	—	—	—	—	—	—	—	—
1	3	1	1	—	3	3	4	1	4	1	1	4	4	2	3	2	1	1	—	2	—	—	—	—	—	37	35	72	—	72	—	72	—

ENFERMOS INTERNADOS. CLASIFICACION

Núm. de orden	(ENFERMEDADES) (Nomenclatura internacional del año 1940)	EDADES DE LOS													
		Menos de 1 mes		1 mes menos 1 año		1-4 años		5-9 años		10-14 años		15-19 años		20-24 años	
		M	F	M	F	M	F	M	F	M	F	M	F	M	F
	b) Sin complicaciones respiratorias especificadas	1	1	14	6	57	38	19	76	6	27	17	15	11	4
34	Viruela:														
	a) Mayor	—	—	—	—	—	—	—	—	—	—	—	—	—	—
	b) Menor	—	—	—	—	—	—	—	—	—	—	—	—	—	—
	c) No especificada	—	—	—	—	—	—	—	—	—	—	—	—	—	—
35	Sarampión	—	—	3	2	1	8	2	2	2	1	—	1	—	—
36	Poliomielitis aguda y polioencefalitis aguda	—	—	1	—	4	2	5	8	15	14	2	7	—	—
37	Encefalitis infecciosa aguda (letárgica o epidém.):														
	a) Encefalitis letárgica aguda o epidémica	—	—	—	—	—	—	—	—	—	—	—	—	—	—
	b) Secuelas de encefalitis letárgica (Parkinsonismo, síndrome post-encefalítico parkinsoniano)	—	—	—	—	—	—	—	—	—	—	—	—	—	—
	c) Encefalitis letárgica no especificada	—	—	—	—	—	—	—	—	—	—	—	—	—	—
38	Otras enfermedades debidas o atribuídas a virus:														
	a) Fiebre amarilla	—	—	—	—	—	—	—	—	—	—	—	—	—	—
	b) Rabia	—	—	—	—	—	—	1	—	—	—	—	—	1	—
	c) Herpes zóster (zona)	—	—	—	—	—	—	—	1	—	—	—	—	—	—
	d) Rubeola	—	—	—	—	—	—	—	—	—	1	—	1	1	—
	e) Varicela	—	—	—	—	—	1	—	—	—	—	—	1	—	—
	f) Otras	—	—	—	—	—	—	—	—	—	—	—	—	—	—
39	Tifus y enfermedades afines (Rickettsiosis):														
	a) Tifus exantemático trasmitido por piojos	—	—	—	—	—	—	—	—	—	—	—	—	—	—
	b) Enfermed. tíficas trasmit. por otros vectores	—	—	—	—	—	—	—	—	—	—	—	—	—	—
	c) Otras enfermedades no espec. o parec. al tifus	—	—	—	—	—	—	—	—	—	—	—	—	—	—
40	Anquilostomiasis	—	—	—	—	—	—	—	—	—	—	—	—	—	—
41	Quiste hidatídico:														
	a) Quiste hidatídico del hígado	—	—	—	—	—	—	—	—	1	—	—	—	—	1
	b) Quiste hidatídico de otros órganos o de órganos no indicados	—	—	—	—	—	—	—	—	—	—	1	—	—	1
42	Otras enfermedades debidas a helmintos	—	—	—	—	1	2	2	1	—	2	1	6	4	—
43	Micosis	—	—	—	1	—	1	—	—	—	—	—	1	1	—
44	Otras enfermedades infecciosas o parasitarias:														
	a) Otras enfermedades venéreas (distintas de la sífilis y la blenorragia)	—	—	—	—	—	—	—	—	—	—	3	—	4	—
	b) Linfogranulomatosis maligna (Enf. Hodgkin)	—	—	—	—	—	—	—	—	1	—	—	—	—	1
	c Parotiditis	—	—	—	—	—	—	—	2	2	—	2	2	1	1
	d) Otras enfermedades infecciosas o parasitarias	2	—	10	10	4	4	—	—	—	3	—	—	—	—
45	Cáncer y otros tumores malignos de la cavidad bucal y de la faringe:														
	a) Labios	—	—	—	—	—	—	—	—	—	—	—	—	—	—
	b) Lengua	—	—	—	—	—	—	—	—	—	—	—	—	—	—
	c) Otros sitios no especificados	—	—	—	—	—	—	—	—	—	—	—	—	—	—
46	Cáncer y otros tumores malignos del tubo digestivo y del peritoneo:														
	a) Esófago	—	—	—	—	—	—	—	—	—	—	—	—	—	—
	b) Estómago y duodeno	—	—	—	—	—	—	—	—	—	—	—	—	—	1
	c) Intestino (aparte del duodeno o recto)	—	—	—	—	—	—	—	—	—	—	—	—	—	—
	d) Recto	—	—	—	—	—	—	—	—	—	—	—	—	—	—
	e) Hígado y vías biliares	—	—	—	—	—	—	—	—	—	—	—	—	—	—
	f) Páncreas	—	—	—	—	—	—	—	—	—	—	—	—	—	—
	g) Peritoneo	—	—	—	—	—	1	—	—	—	—	—	—	—	—
	h) Otros órganos	—	—	—	—	—	—	—	—	—	—	—	—	—	—
47	Cáncer y otros tumores malignos del aparato respiratorio:														
	a) Laringe y tráquea	—	—	—	—	—	—	—	—	—	—	—	—	—	—
	b) Bronquios, pulmones y pleura	—	—	—	—	—	—	—	—	—	—	—	1	—	—
	c) Organos respiratorios no especificados	—	—	—	—	—	—	—	—	—	—	—	—	—	—
48	Cáncer y otros tumores malignos del útero:														
	a) Cuello uterino	—	—	—	—	—	—	—	—	—	—	—	—	—	—
	b) Otros sitios, o sitios no especificados	—	—	—	—	—	—	—	—	—	—	—	—	—	—
49	Cáncer y otros tumores malignos de otros órganos genitales de la mujer	—	—	—	—	—	—	—	—	—	—	—	—	—	—
50	Cáncer y otros tumores malignos del seno	—	—	—	—	—	—	—	—	—	—	—	—	—	1
51	Cáncer y otros tumores malignos de los órganos genitales del hombre:														
	a) Escroto	—	—	—	—	—	—	—	—	—	—	—	—	—	—
	b) Próstata	—	—	—	—	—	—	—	—	—	—	—	—	—	—
	c) Otros órganos y no especificados	—	—	—	—	—	—	—	—	—	—	—	—	—	—
52	Cáncer y otros tumores malignos de los órganos urinarios del hombre y de la mujer	—	—	—	—	—	—	—	—	—	—	—	—	—	—
53	Cáncer y otros tumores malignos de la piel (excepto el escroto)	—	—	—	—	—	—	—	—	—	—	—	—	—	1
54	Cáncer y otros tumores malignos del cerebro y otras partes del sistema nervioso:														
	a) Glioma (no especificado como benigno)	—	—	—	—	—	—	—	—	—	—	—	—	—	—
	b) Sarcoma	—	—	—	—	—	—	—	—	—	—	—	—	—	—
	c) Otros tumores malignos y no especificados	—	—	—	—	—	—	—	—	—	—	—	—	—	1
55	Cáncer y otros tumores malignos de otros órganos o de órganos sin especificar:														
	a) Glándulas suprarrenales	—	—	—	—	—	—	—	—	—	—	—	—	—	—
	b) Huesos	—	—	—	—	—	—	—	—	—	—	—	—	—	—
	c) Glándula tiroides	—	—	—	—	—	—	—	—	—	—	—	—	—	—
	d) Otros órganos y órganos no especificados	—	—	—	—	—	—	—	—	1	—	—	1	2	1
56	Tumores no malignos (incl. quistes dermoideos):														
	a) Ovarios	—	—	—	—	—	—	—	1	—	—	—	3	—	15
	b) Utero	—	—	—	—	—	—	—	—	—	—	—	1	—	7
	c) Otros órganos genitales de la mujer	—	—	—	—	—	—	—	—	—	—	—	—	—	—
	d) Cerebro y otras partes del sistema nervioso	—	—	—	—	—	—	—	—	—	—	—	—	—	—
	e) Otros órganos y órganos no especificados	—	—	—	1	1	1	3	4	8	6	17	11	25	7
57	Tumores de naturaleza indeterminada:														
	a) Ovarios	—	—	—	—	—	—	—	—	—	—	—	—	—	1
	b) Utero	—	—	—	—	—	—	—	—	—	—	—	—	—	—
	c) Otros órganos genitales de la mujer	—	—	—	—	—	—	—	—	—	—	—	—	—	—
	d) Cerebro y otras partes del sistema nervioso	—	—	—	—	—	—	—	—	1	—	—	—	2	—
	e) Otros órganos y órganos no especificados	—	—	—	—	1	3	2	1	—	2	5	3	4	2
58	Reumatismo articular agudo (Enfer. de Bouillaud):														
	a) Pericarditis reumática aguda	—	—	—	—	—	—	1	—	1	—	1	1	—	—
	b) Endocarditis reumática aguda	—	—	—	—	—	—	—	1	—	—	1	—	—	1
	c) Miocarditis reumática aguda	—	—	—	—	—	—	—	—	—	—	—	—	—	—
	d) Otras formas, incluso reumatismo articular agudo y pleuresía reumática	—	—	—	—	—	1	5	2	11	8	16	8	7	12

SEGUN CAUSA, GRUPOS DE EDADES Y SEXO

ENFERMOS INTERNADOS

25-29 años		30-34 años		35-39 años		40-44 años		45-49 años		50-54 años		55-59 años		60-64 años		65-69 años		70-74 años		75-79 años		80 y más		Sin espec.		TOTALES		
M	F	M	F	M	F	M	F	M	F	M	F	M	F	M	F	M	F	M	F	M	F	M	F	M	F	M	F	G
8	6	13	5	11	8	14	7	9	7	5	2	5	4	5	1	3	2	2	1	2	1	—	—	2	—	204	211	415
—	—	—	—	—	—	—	—	—	—	—	—	—	—	—	—	—	—	—	—	—	—	—	—	—	—	—	—	—
—	—	—	—	—	—	—	—	—	—	—	—	—	—	—	—	—	—	—	—	—	—	—	—	—	—	—	—	—
—	—	—	—	—	—	—	—	—	—	—	—	—	—	—	—	—	—	—	—	—	—	—	—	—	—	—	—	—
—	1	1	1	—	—	—	—	—	—	—	—	—	—	—	—	—	—	—	—	—	—	—	—	—	—	9	16	25
—	—	—	—	—	—	—	—	—	—	—	—	—	—	—	—	—	—	—	—	—	—	—	—	—	—	27	31	58
—	—	—	—	—	—	—	—	—	—	—	—	—	—	—	—	—	—	—	—	—	—	—	—	—	—	—	—	—
—	—	—	—	—	1	1	—	—	1	—	—	—	1	—	—	—	—	—	—	—	—	—	—	—	—	1	3	4
—	—	—	—	—	—	—	—	—	—	—	—	—	—	—	—	—	—	—	—	—	—	—	—	—	—	—	—	—
—	—	—	—	—	—	—	—	—	—	—	—	—	—	—	—	—	—	—	—	—	—	—	—	—	—	—	—	—
1	—	—	—	—	—	—	—	—	—	—	—	—	—	—	—	—	—	—	—	—	—	—	—	—	—	3	—	3
—	—	—	—	—	—	—	—	—	—	1	—	—	—	—	1	—	—	—	—	—	—	—	2	—	—	1	4	5
—	—	—	—	—	—	—	—	—	—	—	—	—	—	—	—	—	—	—	—	—	—	—	—	—	—	1	2	3
1	—	1	—	—	—	—	—	—	—	—	—	—	—	—	—	—	—	—	—	—	—	—	—	—	—	2	2	4
—	—	—	—	—	—	—	—	—	—	—	—	—	—	—	—	—	—	—	—	—	—	—	—	—	—	—	—	—
—	—	—	—	—	—	—	2	—	—	—	—	—	—	—	—	—	—	—	—	—	—	—	—	—	—	—	—	—
—	—	—	—	—	—	—	—	—	—	—	—	—	—	—	—	—	—	—	—	—	—	—	—	—	—	—	2	2
—	—	—	—	—	—	—	—	—	—	—	—	—	—	—	—	—	—	—	—	—	—	—	—	—	—	—	—	—
—	—	—	—	—	—	—	—	—	—	—	—	—	—	—	—	—	—	—	—	—	—	—	—	—	—	—	—	—
—	—	1	—	—	—	1	1	—	1	—	—	1	—	—	—	1	—	—	—	1	—	—	—	—	—	6	3	9
—	—	—	—	—	—	—	—	—	—	—	—	—	—	—	—	—	—	—	—	—	—	—	—	—	—	1	1	2
3	5	7	1	3	7	4	2	4	1	3	2	3	—	5	1	2	1	—	1	—	—	—	2	—	—	42	34	76
—	—	—	—	4	—	—	—	—	—	—	—	—	2	—	—	—	—	—	—	—	—	—	—	—	—	5	5	10
4	—	4	—	2	3	1	1	1	1	—	—	—	—	1	—	—	—	—	—	—	—	—	—	—	—	20	5	25
—	—	1	1	2	—	—	1	1	—	—	—	—	—	—	—	—	—	—	—	—	—	—	—	—	—	5	3	8
—	—	1	1	—	—	1	—	—	—	—	—	—	—	1	—	—	1	—	—	—	—	—	—	—	—	8	7	15
—	—	—	—	—	—	—	—	—	—	—	—	—	—	—	—	—	—	—	—	—	—	—	—	—	—	16	17	33
—	—	1	—	2	—	1	—	3	—	4	1	4	1	2	—	1	2	2	—	1	—	1	1	—	—	22	5	27
—	—	—	—	—	—	—	—	—	—	1	—	1	—	—	—	2	—	1	—	—	—	—	—	—	—	5	—	5
—	—	1	—	1	—	—	—	1	—	2	—	3	—	1	—	1	—	—	1	—	—	—	1	—	—	10	2	12
—	—	1	—	1	—	—	1	2	—	4	—	6	3	9	2	13	—	2	—	—	—	2	—	—	—	40	6	46
—	—	1	—	8	2	4	4	8	1	16	8	13	4	22	1	16	5	6	4	3	1	2	1	—	—	99	27	126
—	—	6	—	1	3	3	1	6	4	4	3	5	1	7	3	4	4	3	2	1	1	—	1	—	—	40	23	63
—	—	—	—	—	—	1	—	3	—	—	2	3	1	3	—	3	5	—	3	—	—	—	—	—	—	13	11	24
—	1	—	1	1	—	1	3	6	1	4	6	9	6	4	4	8	3	5	—	4	4	2	—	—	—	44	27	71
—	—	—	—	—	—	2	1	—	—	5	—	3	—	2	2	3	—	—	3	1	—	—	—	—	—	16	7	23
—	—	—	—	—	—	—	1	—	—	—	—	—	—	—	—	—	—	—	—	—	1	—	—	—	—	—	3	3
—	—	—	—	—	—	—	—	—	—	—	—	—	—	—	—	—	—	—	—	—	—	—	—	—	—	—	—	—
—	—	—	—	—	—	2	—	2	—	9	1	2	—	3	—	8	—	—	—	—	—	—	—	—	—	21	1	22
—	—	—	—	3	—	6	—	25	1	24	2	28	—	12	4	6	4	6	2	2	—	—	—	—	—	110	14	124
—	2	—	4	—	10	—	7	—	5	—	11	—	5	—	5	—	2	—	2	—	—	—	—	—	—	—	53	53
—	—	—	—	—	4	—	5	—	6	—	7	—	11	—	10	—	8	—	6	—	1	—	—	—	—	—	58	58
—	—	—	—	—	2	—	1	—	2	—	3	—	3	—	2	—	2	—	—	—	—	—	—	—	—	—	15	15
—	3	—	2	—	7	—	10	—	27	—	14	—	8	—	11	—	4	—	5	—	—	—	—	—	1	—	93	93
—	—	—	—	—	—	—	—	—	—	—	—	—	—	—	—	—	—	—	—	—	—	—	—	—	—	—	—	—
—	—	—	—	—	—	—	—	—	—	—	—	—	—	—	—	—	—	—	—	—	—	—	—	—	—	—	—	—
—	—	—	—	1	—	2	—	—	—	2	—	4	—	6	—	4	—	6	—	7	—	—	—	—	—	27	—	27
—	—	—	—	—	—	—	—	—	—	—	—	2	—	1	—	1	—	—	—	—	—	—	—	—	—	7	—	7
—	—	—	—	—	—	4	—	3	—	7	—	4	4	7	—	3	—	2	3	2	2	4	—	—	—	36	9	45
—	—	1	—	—	2	—	2	3	1	3	—	6	2	3	1	—	1	6	1	4	—	1	1	—	—	27	12	39
—	—	—	—	—	—	—	—	—	—	—	—	—	—	—	—	—	—	—	—	—	—	—	—	—	—	—	—	—
—	—	—	—	—	—	—	—	—	—	—	—	—	—	—	—	—	—	—	—	—	—	—	—	—	—	—	—	—
—	—	—	—	—	—	1	—	—	—	—	—	1	—	—	—	—	—	—	—	—	—	—	—	—	—	—	—	—
—	—	—	—	—	—	—	—	—	—	—	—	—	—	—	—	—	—	—	—	—	—	—	—	—	—	2	1	3
—	—	—	—	—	—	—	—	1	—	—	—	—	—	—	—	—	—	—	—	—	—	—	—	—	—	1	—	1
—	—	—	—	—	—	—	—	—	—	—	1	—	2	1	—	2	—	—	1	—	—	—	—	—	—	3	3	6
—	—	1	2	3	1	3	2	4	2	7	4	4	1	8	6	6	4	4	1	2	—	1	1	—	—	46	26	72
—	15	—	26	—	29	—	17	—	15	—	7	—	4	—	4	—	—	—	1	—	—	—	—	—	—	—	137	137
—	25	—	53	—	90	—	121	—	92	—	30	—	22	—	8	—	4	—	1	—	—	—	—	—	1	—	455	455
—	2	—	—	—	1	—	1	—	—	—	1	—	1	—	—	—	—	—	—	—	—	—	—	—	—	—	6	6
—	—	—	—	—	—	—	—	—	1	—	—	—	—	—	—	—	—	—	—	—	—	—	—	—	—	—	1	1
24	8	21	11	12	12	16	6	15	13	10	9	16	5	6	6	8	2	3	6	4	3	—	1	—	—	189	112	301
—	—	—	—	—	—	—	—	—	—	—	1	—	—	—	—	—	—	—	—	—	—	—	—	—	—	—	2	2
—	—	—	—	—	—	—	—	—	—	—	—	—	—	—	—	—	—	—	—	—	—	—	—	—	—	—	—	—
4	—	—	1	—	1	—	—	—	1	—	1	—	1	—	—	—	—	—	1	1	—	—	—	—	—	—	5	5
2	2	2	—	2	1	4	2	2	1	—	1	3	—	1	—	—	—	—	1	1	—	—	—	—	—	23	8	30
2	2	2	3	5	3	6	1	7	4	5	3	10	2	3	3	4	1	2	2	1	1	—	—	—	—	59	36	95
1	—	—	—	—	—	—	—	—	—	—	—	—	—	—	—	—	—	—	—	—	—	—	—	—	—	4	1	5
—	—	—	1	—	—	—	1	—	—	—	—	—	—	—	—	—	—	—	—	—	—	—	—	—	—	1	4	5
—	—	—	2	—	—	—	—	—	—	—	—	—	—	—	—	—	—	—	—	—	—	—	—	—	—	—	2	2
9	6	14	7	14	8	21	15	18	10	9	5	13	7	13	3	14	6	5	3	3	1	—	—	—	—	172	104	276

ENFERMOS INTERNADOS. CLASIFICACION

Núm. de orden	(ENFERMEDADES) (Nomenclatura internacional del año 1940)	EDADES DE LOS													
		Menos de 1 mes		1 mes menos 1 año		1-4 años		5-9 años		10-14 años		15-19 años		20-24 años	
		M	F	M	F	M	F	M	F	M	F	M	F	M	F
59	Reumatismo crónico y otras enferm. reumáticas:														
	a) Artritis reumatoidea	—	—	—	—	2	—	2	2	3	—	3	6	6	3
	b) Otras formas del reumatismo articular crónico	—	—	—	—	1	—	—	—	—	—	1	—	—	—
	c) Otras formas de reumatismo crónico	—	—	—	—	—	—	—	—	—	—	—	—	1	1
60	Gota	—	—	—	—	—	—	—	—	—	—	—	—	—	—
61	Diabetes sacarina	—	—	—	—	—	—	—	2	—	—	3	3	4	1
62	Enfermedades de la glándula pituitaria (hipófisis)	2	—	17	7	4	3	—	1	1	—	—	—	—	—
63	Enfermedades de la glándula tiroides y de las glándulas paratiroides:														
	a) Bocio simple	—	—	—	—	—	—	—	—	—	—	1	7	3	10
	b) Bocio exoftálmico	—	—	—	—	—	—	1	—	—	1	—	—	—	3
	c) Mixedema y cretinismo	—	—	—	—	—	—	—	—	—	—	—	—	—	—
	d) Otras enfermedades de la glándula tiroides	—	—	—	—	—	—	—	—	—	—	1	—	—	—
	e) Enfermedades de las glándulas paratiroides	—	—	—	—	—	—	—	—	—	—	—	—	—	1
64	Enfermedades del timo, incluso hipertrofia (estado linfático)	—	—	—	—	—	—	—	—	—	—	—	—	—	—
65	Enfermedades de las glándulas o cápsulas suprarrenales (no especificadas como tuberculosas):														
	a) Enf. de Addison no espec. como tuberculosa	—	—	—	—	—	—	—	—	—	—	—	—	—	—
	b) Otras	—	—	—	—	—	—	—	—	—	—	—	—	—	—
66	Otras enfermedades generales:														
	a) Osteomalacia	—	—	—	—	—	—	—	—	—	—	—	—	—	—
	b) Otras enfermedades generales	—	—	1	—	3	5	1	—	—	2	—	—	—	1
67	Escorbuto:														
	a) Escorbuto infantil (enfermedad de Barlow)	—		—	—	—	—	—	—	—	—	—	—	—	—
	b) Otras formas	—	—	—	—	—	—	—	—	—	—	—	—	—	—
68	Beriberi	—	—	—	—	—	—	—	—	—	—	—	—	—	—
69	Pellagra	—	—	—	—	—	—	—	—	—	—	—	—	—	—
70	Raquitismo	—	—	1	—	1	—	1	—	—	—	—	—	—	—
71	Otras formas de avitaminosis	—	—	—	—	—	—	—	—	—	—	—	—	—	—
72	Estados hemorrágicos:														
	a) Púrpuras primitivas	—	—	—	1	—	—	1	2	—	2	—	2	—	—
	b) Hemofilia	—	—	—	—	1	—	—	—	—	—	—	—	—	—
	c) Otros estados o no especificados	—	—	—	—	—	—	—	—	—	—	—	—	—	—
73	Anemia (excepto anemia esplénica):														
	a) Anemia perniciosa	—	—	—	—	—	—	—	—	—	—	—	—	1	1
	b) Otras anemias hipercrómicas	—	—	—	—	—	—	—	—	—	—	—	—	—	—
	c) Anemias hipercrómicas	—	—	—	—	—	—	—	—	—	—	—	—	—	—
	d) Otras anemias y anemias no especificadas	—	—	—	1	—	4	3	2	2	1	1	3	1	2
74	Leucemia y aleucemias:														
	a) Leucemia	—	—	—	—	2	1	3	—	—	—	—	—	—	—
	b) Aleucemia	—	—	—	—	—	—	—	—	—	—	—	—	—	—
75	Enfermedades del bazo:														
	a) Anemia esplénica	—	—	—	—	—	—	—	—	—	—	—	—	—	—
	b) Enfermedad de Banti	—	—	—	—	—	—	—	—	—	—	—	—	—	—
	c) Otras enfermedades del bazo	—	—	—	—	—	—	—	—	—	—	—	1	1	—
76	Otras enfermedades de la sangre y de los órganos hematopoyéticos:														
	a) Agranulocitosis	—	—	—	—	—	—	—	—	—	—	—	—	—	—
	b) Eritrocitosis	—	—	—	—	—	—	—	—	—	—	—	—	—	—
	c) Hemoglobinemia	—	—	—	—	—	—	—	—	—	—	—	—	—	—
	d) Otras enfermedades	—	—	—	—	—	—	—	—	—	—	—	—	—	—
77	Alcoholismo (etilismo) crónico o agudo:														
	a) Alcoholismo agudo	—	—	—	—	—	—	—	—	—	—	—	—	—	—
	b) Alcoholismo crónico	—	—	—	—	—	—	—	—	—	—	—	—	—	—
	c) Alcoholismo no especificado	—	—	—	—	—	—	—	—	—	—	—	—	—	—
78	Saturnismo:														
	a) Especificado como profesional	—	—	—	—	—	—	—	—	—	—	—	—	—	—
	b) No especificado como profesional	—	—	—	—	—	—	—	—	—	—	1	—	—	—
79	Envenenamiento crónico por otras substancias minerales y orgánicas:														
	a) Envenenamiento profesional	—	—	—	—	—	—	—	—	—	—	—	—	—	—
	b) Envenenamiento por drogas narcótic. y soporíf.	—	—	—	—	—	—	—	—	—	—	—	—	—	—
	c) Otros envenenamientos no profesionales	—	—	—	—	—	—	—	—	—	—	—	—	—	—
	d) Envenenamientos no especificados	—	—	—	—	—	—	—	—	—	—	—	—	—	—
80	Encefalitis (no epidémica):														
	a) Absceso intracraneal	—	—	—	—	—	—	1	—	—	—	—	—	—	1
	b) Otras formas	—	—	—	1	2	1	1	2	—	—	—	—	1	—
81	Meningitis (no meningocócica):														
	a) Meningitis simple	—	—	7	1	1	2	2	3	2	1	3	2	—	1
	b) Meningitis cerebroespinal aguda (no mening.)	—	—	—	—	1	2	1	2	1	—	—	—	—	—
82	Enfermedades de la médula espinal, distintas de la ataxia locomotriz y de la esclerosis en placas	—	—	—	—	—	—	—	—	—	1	6	4	1	—
83	Lesiones intracraneales de origen vascular:														
	a) Hemorragia cerebral (no debida a lesión sufrida al nacer)	—	—	—	—	—	—	—	—	—	—	—	—	2	—
	b) Embolia y trombosis cerebrales	—	—	—	—	—	—	—	—	—	—	—	—	—	—
	c) Reblandecimiento del cerebro	—	—	—	—	—	—	—	—	—	—	—	—	—	—
	d) Hemiplejía y otras parálisis de origen descon.	—	—	—	1	1	1	1	—	—	1	—	1	3	—
	e) Otros derrames intracraneales	—	—	—	—	—	—	—	—	—	—	—	—	—	—
84	Trastornos y deficiencias mentales (no comprendida la parálisis general del demente):														
	a) Deficiencia mental	—	—	—	—	—	—	—	—	—	—	—	1	—	—
	b) Esquizofrenia (demencia precoz)	—	—	—	—	—	—	—	—	—	—	5	8	1	1
	c) Psicosis maníacodepresiva	—	—	—	—	—	—	—	—	—	—	2	—	1	—
	d) Otras	—	—	—	—	—	1	—	—	—	—	3	8	2	7
85	Epilepsia	—	—	2	2	6	2	4	3	7	1	16	2	9	5
86	Convulsiones en niños menores de 5 años	—	—	2	2	9	4	—	—	—	—	—	—	—	—
87	Otras enfermedades del sistema nervioso:														
	a) Corea	—	—	—	—	—	—	—	1	1	2	—	—	—	—
	b) Neuritis (no reumática)	—	—	—	—	—	—	—	—	—	—	1	2	1	2
	c) Parálisis agitante (enfermedad de Parkinson)	—	—	—	—	—	—	—	—	—	—	—	—	1	1
	d) Esclerosis en placas	—	—	—	—	—	—	—	—	—	—	—	—	—	—
	e) Otras	—	—	—	—	1	—	3	2	—	1	6	4	18	12
88	Enfermedades de los órganos de la visión (el tracoma inclusive)	—	—	—	1	—	1	5	4	2	4	11	9	16	6
89	Enfermedades del oído y del seno mastoideo:														
	a) Otitis y otras enfermedades del oído, sin mención de afección del seno mastoideo (antro de Highmore)	—	—	7	5	1	3	1	2	1	4	4	—	2	—

SEGUN CAUSA, GRUPOS DE EDADES Y SEXO

ENFERMOS INTERNADOS

15-19 años		20-24 años		25-29 años		30-34 años		35-39 años		40-44 años		45-49 años		50-54 años		55-59 años		60-64 años		65-69 años		70-74 años		75-79 años		80 y más		Sin espec.		TOTALES		
M	F	M	F	M	F	M	F	M	F	M	F	M	F	M	F	M	F	M	F	M	F	M	F	M	F	M	F	M	F	M	F	G
6	6	6	8	10	4	6	3	8	8	4	9	11	4	4	5	2	1	2	2	3	1	—	—	—	—	77	66	133
—	1	—	—	—	2	1	1	—	1	1	1	2	1	—	2	—	—	1	—	1	—	—	—	—	—	8	9	17
—	—	1	3	1	1	1	—	2	5	2	3	3	5	6	4	3	4	1	—	2	1	3	—	1	—	27	27	54
—	—	—	—	—	—	—	—	—	—	1	—	—	—	—	—	—	—	—	—	—	—	1	—	—	—	—	—	4	—	4
6	—	3	1	4	10	8	10	12	17	14	21	13	14	29	32	18	27	9	13	8	2	2	1	1	—	133	154	287
—	—	—	—	—	—	—	—	—	—	—	—	—	—	—	—	—	—	—	—	—	—	—	—	—	—	24	11	35
1	4	3	9	4	7	1	8	—	6	3	5	1	3	—	—	—	1	1	1	—	—	—	1	—	—	18	61	79
—	6	3	3	1	3	2	3	2	9	—	1	—	8	—	2	—	—	—	—	—	—	—	—	—	—	9	34	43
—	—	—	—	—	—	1	—	—	2	—	—	—	—	—	—	—	—	—	—	—	—	—	—	—	—	3	2	5
—	—	—	—	—	1	1	—	—	1	—	—	—	—	—	—	—	—	—	—	—	—	—	—	—	—	2	3	5
—	—	—	—	—	—	—	—	—	—	—	—	—	1	—	—	—	—	—	—	—	—	—	—	—	—	—	1	1
—	—	—	—	—	—	—	—	—	—	—	—	—	—	—	—	—	—	—	—	—	—	—	—	—	—	—	—	—
—	—	1	—	—	—	—	—	—	—	—	—	—	—	—	—	—	—	—	—	—	—	—	—	—	—	1	—	1
1	—	—	—	—	—	—	—	—	—	—	—	—	—	—	—	—	—	—	—	—	—	—	—	—	—	1	—	1
—	—	—	—	—	—	—	—	—	—	—	—	—	2	—	—	—	—	—	—	—	—	—	—	—	—	6	11	17
—	—	—	—	—	—	—	—	—	—	—	—	—	—	—	—	—	—	—	—	—	—	—	—	—	—	—	—	—
—	—	—	—	—	—	—	—	—	—	—	—	—	—	—	—	—	—	—	—	—	—	—	—	—	—	—	—	—
—	—	—	—	—	—	—	—	—	—	—	—	—	—	—	—	—	—	—	—	—	—	—	—	—	—	—	—	—
—	—	—	—	—	—	—	—	—	—	—	—	—	—	—	—	—	—	—	—	—	—	—	—	—	—	—	—	—
—	—	—	—	—	1	1	—	—	—	—	—	—	—	—	—	—	—	—	—	—	—	—	—	—	—	3	—	3
2	1	—	—	1	—	—	1	—	—	—	1	—	—	—	—	—	1	—	—	—	—	—	—	—	—	1	1	2
—	—	—	—	—	—	—	—	—	—	—	—	—	—	—	—	—	—	—	—	—	—	—	—	—	—	4	11	15
—	—	—	—	—	—	—	—	—	—	—	—	—	—	—	—	—	—	—	—	—	—	—	—	—	—	1	—	1
1	—	—	2	—	4	2	2	1	—	—	1	2	—	2	3	2	4	2	—	1	—	—	—	—	—	13	17	30
—	—	—	—	—	—	—	—	—	2	—	1	—	—	—	—	—	—	—	—	—	—	—	—	—	—	—	3	3
2	5	—	1	2	5	3	4	3	3	1	2	—	2	2	1	7	1	3	—	—	—	2	—	—	—	30	37	67
3	—	1	—	—	1	—	—	1	2	3	1	2	2	1	2	2	—	—	—	1	—	—	—	—	—	19	9	28
—	—	—	—	—	—	—	—	—	—	—	—	—	—	—	—	—	—	—	—	—	—	—	—	—	—	—	—	—
—	—	—	—	—	—	—	—	—	—	—	—	—	—	—	—	—	—	—	—	—	—	—	—	—	—	—	—	—
—	—	—	—	—	—	1	—	—	—	—	—	—	—	—	—	—	—	—	—	—	—	—	—	—	—	2	1	3
—	—	—	—	—	—	—	—	—	—	—	1	—	1	—	—	—	—	—	—	—	—	—	—	—	—	—	2	2
—	—	—	—	—	—	—	—	—	—	—	—	—	—	—	—	—	—	—	—	—	—	—	—	—	—	—	—	—
—	—	—	—	—	—	—	—	—	—	—	—	—	—	—	—	—	—	—	—	—	—	—	—	—	—	—	—	—
1	—	—	—	—	—	4	—	—	—	1	—	—	—	—	—	—	—	—	—	—	—	—	—	—	—	6	—	6
1	—	1	—	4	—	4	—	3	—	1	—	3	—	1	—	—	—	1	—	—	—	—	—	—	—	18	—	18
—	—	—	—	—	—	1	—	2	—	—	—	1	—	—	—	—	—	—	—	—	—	—	—	—	—	5	—	5
—	—	—	—	—	—	—	—	—	—	—	—	—	—	—	—	—	—	—	—	—	—	—	—	—	—	—	—	—
—	—	—	—	—	—	—	—	—	—	—	—	—	—	—	—	—	—	—	—	—	—	—	—	—	—	1	—	1
—	—	—	—	—	—	—	—	—	—	—	1	—	—	—	—	1	—	—	—	—	—	—	—	—	—	1	—	1
—	—	—	—	—	—	—	—	—	—	—	—	—	—	—	—	—	—	1	—	—	—	—	—	—	—	1	—	1
1	—	—	—	—	—	—	1	—	—	—	—	—	—	—	—	—	1	—	—	—	—	—	—	—	—	1	—	1
—	—	—	—	—	—	—	—	—	—	—	—	—	—	—	—	—	—	—	—	—	—	—	—	—	—	2	—	2
1	—	3	—	—	—	—	—	—	—	—	—	—	1	—	—	—	—	—	—	—	—	—	—	—	—	4	2	6
—	—	—	3	1	—	—	—	—	1	1	—	1	—	—	—	—	—	1	—	—	—	—	—	—	—	8	8	16
1	1	6	1	—	1	2	—	2	1	4	1	1	—	1	—	1	—	1	—	—	—	—	—	—	—	34	15	49
—	2	—	—	2	—	1	—	1	—	1	—	—	—	—	—	—	—	—	—	—	—	—	—	—	—	10	4	14
4	2	1	6	3	3	—	1	1	—	1	1	2	—	2	1	—	—	—	—	1	—	—	—	—	—	22	19	41
—	—	3	1	3	1	3	—	6	2	14	1	10	3	9	3	6	1	4	1	1	2	1	2	2	—	64	17	81
—	1	—	—	—	—	1	—	—	—	—	—	—	—	—	—	—	—	1	—	—	—	—	—	—	—	3	1	4
1	2	1	—	3	—	3	1	1	—	1	—	—	—	2	1	—	—	1	—	2	1	—	—	—	—	7	3	10
—	—	—	—	—	1	—	—	7	1	4	1	13	—	7	5	3	—	4	2	4	1	1	1	1	—	56	21	77
—	—	—	—	—	—	—	—	2	1	2	—	2	—	5	—	2	—	1	1	1	—	—	1	1	—	16	4	20
1	—	—	—	—	—	—	—	—	—	—	—	—	—	—	—	—	—	—	—	—	—	—	—	—	—	—	—	—
1	10	2	4	8	4	2	1	1	1	—	—	—	2	—	1	—	—	—	—	—	—	—	—	—	—	2	1	3
2	5	3	1	1	2	3	—	1	—	2	2	—	4	—	—	—	1	—	—	—	—	—	—	—	—	27	24	51
7	11	4	10	4	15	1	11	2	4	6	5	5	6	4	2	2	4	—	—	—	1	—	—	—	—	15	10	25
5	7	1	6	3	5	5	1	4	—	6	2	—	1	2	—	1	—	1	—	—	—	—	—	—	—	44	79	123
—	—	—	—	—	—	—	—	—	—	—	—	—	—	—	—	—	—	—	—	—	—	—	—	—	—	76	27	103
—	—	—	—	—	—	—	—	—	—	—	—	—	—	—	—	—	—	—	—	—	—	—	—	—	—	11	6	17
2	4	8	7	7	2	1	—	—	—	—	—	—	—	—	—	—	—	—	—	—	—	—	—	—	—	3	3	5
1	8	8	7	7	2	16	2	15	3	7	1	1	1	4	1	2	1	1	1	—	—	2	—	—	—	69	26	95
—	—	—	—	—	1	1	3	1	—	—	—	—	—	—	—	2	—	—	—	—	—	—	—	—	—	5	5	10
12	14	12	19	14	8	18	20	11	7	4	8	8	17	7	13	2	4	2	—	5	1	1	1	1	—	140	104	244
6	7	8	10	8	9	8	11	8	11	13	15	13	24	11	34	25	34	23	19	18	10	18	8	9	2	223	176	399
—	4	2	3	2	3	—	3	1	2	1	3	—	1	2	3	—	—	—	1	—	—	—	—	—	—	39	22	61

ENFERMOS INTERNADOS. CLASIFICACION

Núm. de orden	(ENFERMEDADES) (Nomenclatura internacional del año 1940)	EDADES DE LOS													
		Menos de 1 mes		1 mes menos 1 año		1-4 años		5-9 años		10-14 años		15-19 años		20-24 años	
		M	F	M	F	M	F	M	F	M	F	M	F	M	F
	b) Enfermedades del seno mastoideo	—	—	—	1	—	—	1	3	2	3	3	1	1	3
90	Pericarditis (inclus. pericarditis reumática crónica)	—	—	—	—	—	—	—	—	—	—	—	—	—	—
	a) Pericarditis crónica espec. como reumática	—	—	—	—	—	—	—	—	—	—	—	—	—	—
	b) Otras	—	—	—	—	—	—	—	—	—	—	—	—	—	—
91	Endocarditis aguda (excluy. la endocarditis reumática):														
	a) Endocarditis bacteriana aguda	—	—	—	—	—	—	—	—	—	—	—	—	—	—
	b) Endocarditis bacteriana subaguda	—	—	—	—	—	—	—	—	—	—	—	—	—	—
	c) Otras formas de endocarditis aguda o subaguda (excepto endocarditis arterioesclerótica)	—	—	—	—	—	—	—	—	—	—	—	—	—	1
92	Afecciones crónicas de las válvulas cardíacas y el endocardio:														
	a) Afección valvular aórtica sin lesión mitral	—	—	—	—	—	—	—	—	—	—	—	—	—	—
	b) Otra enfermedad valvular especificada (inclusive secuelas de la fiebre reumática)	—	—	—	—	—	—	1	—	—	3	1	2	3	1
	c) Lesiones valvulares o endocarditis no especif.	—	—	—	—	—	—	—	—	—	—	—	—	1	—
93	Enferm. del miocardio, incl. aneurisma del corazón:														
	a) Miocarditis aguda	—	—	—	—	—	—	—	—	—	—	—	—	—	—
	b) Miocarditis aguda especif. como reumática	—	—	—	—	—	—	—	—	—	—	—	—	—	—
	c) Degeneración, infartación y esclerosis miocardíticas y otras miocarditis crónicas, no especificadas como reumáticas	—	—	—	—	—	—	—	—	—	—	—	—	—	—
	d) Miocarditis no especif. como aguda o crónica	—	—	—	—	—	—	—	1	—	—	1	1	1	1
94	Enfermedades de las arterias coronarias y angina de pecho:														
	a) Enfermedades de las arterias coronarias	—	—	—	—	—	—	—	—	—	—	—	—	1	—
	b) Angina de pecho sin mención de enf. coronaria	—	—	—	—	—	—	—	—	—	—	—	—	1	—
95	Otras enfermedades del corazón:														
	a) Enfermedad funcional del corazón, sin mención de lesión orgánica	—	—	—	—	1	—	—	—	—	—	—	1	1	—
	b) Enfermedades del corazón especificadas como reumáticas, pero aparte de eso no definidas	—	—	—	—	—	—	—	—	—	1	—	—	—	—
	c) Otras enfermedades y enfermedades no especificadas del corazón	—	—	—	—	—	—	—	—	1	—	2	1	1	—
96	Aneurisma, excepto del corazón y de la aorta	—	—	—	—	—	—	—	—	—	—	—	—	—	—
97	Arterioesclerosis, excepto enfermed. de las arterias coronarias, esclerosis renal y hemorragia cerebral	—	—	—	—	—	—	—	—	—	—	—	—	—	—
98	Gangrena	—	—	—	—	—	—	—	—	—	—	—	—	—	—
99	Otras enfermedades de las arterias	—	—	—	—	—	—	—	—	—	—	—	—	1	—
100	Enfermedades de las venas (várices, hemorroides, flebitis, etc.):														
	a) Várices	—	—	—	—	—	—	—	—	2	—	19	2	33	13
	b) Otras enfermedades de las venas	—	—	—	—	—	—	—	—	—	—	—	1	2	1
101	Enfermedades del apar. linfático, linfangitis, etc.	—	—	1	2	4	1	4	3	4	2	6	4	2	2
102	Hipertensión sanguínea idiopática	—	—	—	—	—	—	—	—	—	—	—	—	1	—
103	Otras enfermedades del aparato circulatorio (excepto hipotensión)	—	—	—	—	—	—	1	—	2	—	1	1	3	4
104	Enfermedades de las fosas nasales y de sus anexos:														
	a) Enfermedades de las fosas nasales	—	—	—	—	—	—	—	1	—	—	1	—	1	
	b) Otras, incluso sinusitis	—	—	—	—	—	—	1	1	2	7	13	5	15	20
105	Enfermedades de la laringe	—	—	—	1	8	3	2	3	—	1	—	—	—	—
106	Bronquitis:														
	a) Aguda	—	—	4	4	6	2	2	3	1	2	4	—	—	1
	b) Crónica	—	—	—	—	—	—	1	—	1	1	4	—	—	2
	c) No especificada como aguda o crónica	—	—	14	6	7	3	5	6	3	2	4	2	4	5
107	Bronconeumonia, comprendiendo bronquitis capilar	1	3	13	6	5	6	—	—	1	—	1	1	—	1
108	Neumonía lobular (neumocócica)	—	—	—	—	1	—	—	—	1	—	—	—	—	1
109	Neumonía (no especificada), comprendiendo congestión aguda del pulmón	—	2	18	12	14	13	8	4	1	—	3	1	3	—
110	Pleuresía (no especificada como tuberculosa):														
	a) Empiema	—	—	—	—	—	—	—	—	—	—	—	1	1	1
	b) Otras formas, o formas no espec. de pleuresía	—	—	—	1	—	3	4	—	4	2	9	—	8	10
111	Congestión (crónica o no especificada), edema, embolia, infarto hemorrágico y trombosis del pulmón														
	a) Infarto hemorrágico del pulmón (comprendiendo embolia pulmonar)	—	—	—	—	—	—	—	—	—	—	—	—	—	—
	b) Edema agudo del pulmón	—	—	—	—	—	—	—	—	—	—	—	1	—	—
	c) Congestión crónica o no especif. del pulmón	1	2	10	10	18	8	10	8	3	2	4	6	3	3
112	Asma	—	—	1	1	1	6	5	7	2	1	4	4	4	6
113	Enfisema pulmonar	—	—	—	—	—	—	—	—	—	—	—	—	—	—
114	Otras enfermedades del aparato respiratorio (excepto tuberculosis):														
	a) Silicosis	—	—	—	—	—	—	—	—	—	—	—	—	—	—
	b) Otras enferm. profes. del aparato respiratorio	—	—	—	—	—	—	—	—	—	—	—	—	—	—
	c) Gangrena del pulmón	—	—	—	—	—	—	—	—	—	—	—	—	—	—
	d) Absceso del pulmón	—	—	—	—	—	—	—	—	—	—	1	—	1	—
	e) Otras enfermedades del aparato respiratorio, no especificadas como profesionales	—	—	8	5	7	7	2	1	3	1	1	2	4	1
115	Enfermedades de la cavidad bucal y de sus anexos, y de la faringe y amígdalas (comprendiendo vegetaciones adenoideas):														
	a) Enfermedades de los dientes y de las encías	—	—	—	—	2	—	2	3	3	2	3	1	2	1
	b) Angina estreptocócica	—	—	—	—	2	—	—	—	—	—	—	1	—	—
	c) Otras enferm. de la faringe y de las amígdalas	—	—	3	—	5	2	10	21	8	23	17	13	10	25
	d) Enfermedades de distinta localización, o de localización no especificada	—	—	—	—	1	2	—	—	1	—	1	—	—	—
116	Enfermedades del esófago	—	—	—	—	—	—	—	—	—	—	—	1	—	—
117	Ulcera del estómago o del duodeno:														
	a) Estómago	—	—	—	—	—	—	—	—	1	—	1	—	7	1
	b) Duodeno	—	—	—	—	—	—	—	—	—	—	1	—	10	—
118	Otras enfermedades del estómago (excepto cáncer y otros tumores malignos)	—	—	—	—	9	5	2	3	2	2	4	4	9	13
119	Diarrea y enteritis (menores de 2 años)	1	2	36	26	7	6	—	—	—	—	—	—	—	—

SEGUN CAUSA, GRUPOS DE EDADES Y SEXO

ENFERMOS INTERNADOS

25-29 años		30-34 años		35-39 años		40-44 años		45-49 años		50-54 años		55-59 años		60-64 años		65-69 años		70-74 años		75-79 años		80 y más		Sin espec.		TOTALES		
M	F	M	F	M	F	M	F	M	F	M	F	M	F	M	F	M	F	M	F	M	F	M	F	M	F	M	F	G
2	—	2	3	2	—	—	—	1	—	1	1	2	—	—	—	—	—	—	—	—	—	1	—	1	—	19	15	34
—	—	—	—	—	—	—	—	—	—	—	—	—	—	—	—	—	—	—	—	—	—	—	—	—	—	—	—	—
—	—	—	—	—	—	1	—	—	—	—	—	—	—	1	—	—	—	—	—	—	—	—	—	—	—	2	—	2
—	—	—	—	—	—	—	—	—	—	—	—	—	—	—	—	—	—	—	—	—	—	—	—	—	—	—	1	1
—	—	—	—	—	—	—	—	—	—	—	—	—	—	—	—	—	—	—	—	—	—	—	—	1	—	1	—	1
—	—	—	1	1	—	2	—	—	1	—	—	—	—	—	—	—	—	—	—	—	—	—	—	—	—	3	2	5
—	—	—	1	2	—	1	—	2	3	3	1	1	3	8	—	1	—	2	—	—	—	—	—	—	—	20	8	28
—	4	2	3	1	3	2	5	5	3	1	—	1	1	2	—	—	—	—	1	—	—	—	—	—	—	19	26	45
—	—	—	—	—	—	—	—	3	1	2	—	2	1	—	—	1	—	—	1	—	1	—	1	—	—	9	5	14
—	—	—	—	—	—	—	—	—	—	—	—	—	—	1	—	—	—	—	—	—	—	—	—	—	—	1	—	1
—	—	—	—	—	—	—	—	—	—	—	—	—	—	—	—	—	—	—	—	—	—	—	—	—	—	—	—	—
—	—	1	—	1	—	3	3	5	1	9	1	2	4	5	2	4	4	4	—	2	—	1	—	—	—	37	15	52
—	—	1	—	1	—	3	3	2	1	1	—	6	—	7	2	5	—	3	—	3	—	—	—	—	—	34	9	43
—	—	—	—	3	—	1	—	—	—	2	—	3	—	4	1	1	—	—	—	—	—	—	—	—	—	15	1	16
1	—	—	1	2	—	4	—	—	1	2	—	2	1	2	2	1	—	—	—	—	—	—	—	—	—	15	5	20
1	1	1	1	—	1	1	3	3	4	4	7	5	4	10	—	5	2	7	4	5	2	1	1	—	—	45	31	76
—	—	—	—	—	—	—	—	—	1	—	—	—	—	—	—	—	—	—	—	—	—	—	—	—	—	—	2	2
7	3	4	4	4	9	13	3	22	5	32	5	37	12	48	12	43	16	29	7	18	3	7	2	—	2	268	86	354
—	—	—	—	—	—	—	—	—	—	—	—	—	—	—	—	—	—	—	—	—	—	—	—	—	—	—	1	1
2	—	1	—	1	1	1	—	5	2	8	—	6	3	10	3	20	8	5	8	6	4	7	—	—	—	72	29	101
—	—	—	—	—	—	2	—	—	—	—	—	3	—	4	1	3	3	—	1	2	—	1	1	—	—	15	6	21
3	2	1	—	5	—	3	3	7	2	12	—	5	—	4	—	3	1	6	1	3	—	—	—	—	—	52	9	61
43	25	51	22	66	32	60	40	45	26	31	18	21	13	13	8	10	7	7	4	4	1	4	1	2	—	411	212	623
1	—	2	4	2	3	3	1	1	1	2	—	2	2	1	1	—	1	1	—	—	—	—	—	—	—	17	15	32
4	1	2	1	1	1	2	2	5	3	3	—	3	1	1	—	—	1	—	—	—	—	—	—	—	—	42	24	66
—	1	2	4	3	6	10	9	14	12	17	26	24	13	30	28	18	15	14	11	7	5	3	2	2	—	145	132	277
2	1	3	8	2	3	2	2	2	2	3	2	4	—	—	—	—	—	2	—	—	—	—	—	—	—	27	23	50
—	—	1	2	—	—	2	—	—	1	—	—	—	—	—	—	—	—	—	—	—	—	—	—	—	—	5	4	9
16	12	14	19	12	13	10	6	4	10	4	6	5	3	3	4	2	2	—	1	—	—	—	—	1	—	102	109	211
—	—	—	—	—	—	—	—	—	—	—	—	1	—	1	—	—	—	—	—	1	—	—	—	—	—	13	8	21
—	—	1	—	—	—	1	—	1	—	2	—	3	1	—	1	1	1	—	—	—	—	—	—	—	—	26	15	41
4	—	1	2	4	3	7	1	5	1	11	1	10	1	11	3	8	5	10	—	5	2	4	2	—	—	86	24	110
9	4	6	4	4	5	6	2	11	2	7	4	8	2	8	7	6	3	8	2	6	2	1	—	1	—	118	61	179
3	—	1	1	4	1	4	—	3	2	5	3	9	1	7	3	9	2	4	2	3	3	4	1	—	1	77	37	114
—	—	—	—	—	—	—	—	—	—	—	—	—	—	—	—	—	—	—	—	1	—	—	—	—	—	3	—	3
4	1	1	1	4	4	4	1	6	2	2	2	2	2	6	2	2	—	4	3	3	1	—	1	—	—	85	52	137
—	—	2	—	1	—	1	—	1	—	1	—	—	1	—	—	1	—	—	—	—	—	—	—	—	—	8	3	11
6	4	4	2	5	1	2	4	4	3	6	3	5	2	2	—	3	1	1	—	3	—	1	—	—	—	67	36	103
—	—	—	—	—	—	—	—	1	—	—	—	1	—	—	—	1	—	—	—	—	—	—	—	—	—	3	—	3
—	1	—	—	—	—	—	—	—	1	1	—	1	—	1	—	—	—	—	1	—	—	—	—	—	—	4	3	7
3	3	2	2	5	8	2	13	3	8	2	8	3	11	4	1	3	4	6	1	1	1	1	2	—	114	71	185
8	9	3	11	6	5	6	8	17	15	15	8	16	10	15	11	17	6	8	3	4	1	3	1	—	1	135	114	249
—	—	—	—	1	—	—	—	1	—	1	—	1	—	2	—	—	—	—	—	—	—	—	—	—	—	6	—	6
—	—	—	—	—	—	—	—	—	—	—	—	—	—	—	—	—	—	—	—	—	—	—	—	—	—	—	—	—
—	—	—	—	—	—	—	—	—	—	—	—	—	—	—	—	—	—	—	—	—	—	—	—	—	—	—	—	—
—	—	—	—	—	—	—	—	—	—	—	—	—	—	—	—	—	—	—	—	—	—	—	—	—	—	—	—	—
1	1	1	3	3	1	3	—	2	—	2	—	3	—	2	1	1	—	2	—	—	—	—	—	—	—	22	6	28
2	1	3	3	4	—	4	—	3	2	5	1	3	—	4	—	2	1	2	—	—	—	—	—	—	—	57	25	82
3	2	1	2	2	1	3	1	—	2	3	2	2	—	—	—	—	—	1	—	—	1	—	—	—	—	26	17	43
2	—	—	—	—	—	—	—	—	—	—	—	—	—	—	—	—	—	—	—	—	—	—	—	—	—	2	1	3
11	17	8	17	10	9	9	5	6	6	2	3	1	2	1	1	—	1	—	—	1	—	—	—	—	—	102	142	244
2	1	2	1	2	—	—	1	4	—	1	—	—	—	—	—	1	—	—	—	—	1	—	—	—	—	15	6	21
—	—	—	—	1	—	3	—	1	—	—	1	1	—	—	—	—	—	—	—	—	—	—	—	—	—	6	2	8
17	1	52	3	31	2	28	—	43	4	26	6	12	7	23	—	5	2	2	4	1	—	—	—	1	—	230	30	260
20	1	13	2	22	2	29	4	33	3	14	2	9	3	5	2	1	2	—	—	3	1	—	—	—	—	160	21	181
18	12	16	7	21	15	19	2	13	5	15	4	9	3	10	3	13	4	4	2	1	—	1	—	—	—	166	84	250
—	—	—	—	—	—	—	—	—	—	—	—	—	—	—	—	—	—	—	—	—	—	—	—	—	—	44	34	78

ENFERMOS INTERNADOS. CLASIFICACIÓN

Núm. de orden	(ENFERMEDADES) (Nomenclatura internacional del año 1940)	EDADES DE LOS													
		Menos de 1 mes		1 mes menos 1 año		1-4 años		5-9 años		10-14 años		15-19 años		20-24 años	
		M	F	M	F	M	F	M	F	M	F	M	F	M	F
120	Diarrea, enteritis y ulceración intestinal (para los 2 años y más):														
	a) Diarrea y enteritis	—	—	—	—	6	3	4	9	3	2	4	4	6	2
	b) Ulceración de los intestinos (excep. duodeno)	—	—	—	—	—	—	—	—	—	—	1	1	—	1
121	Apendicitis	—	—	—	—	4	4	40	67	125	261	240	665	186	371
122	Hernia, obstrucción intestinal:														
	a) Hernia	—	—	9	1	22	3	23	4	24	7	51	6	82	4
	b) Obstrucción intestinal	—	—	5	5	—	2	1	—	—	—	2	—	3	1
123	Otras enfermedades de los intestinos (comprendida colibacilosis intestinal):														
	a) Diverticulitis	—	—	—	—	—	—	—	—	—	—	—	—	—	—
	b) Otras enfermedades de los intestinos	—	—	1	1	1	5	—	11	3	4	14	5	17	10
124	Cirrosis del hígado:														
	a) Con mención de alcoholismo	—	—	—	—	—	—	—	—	—	—	—	—	—	—
	b) Sin mención de alcoholismo	—	—	—	—	—	—	—	—	—	—	—	—	—	—
125	Otras enfermedades del hígado:														
	a) Atrofia amarilla aguda (no asociada con el embarazo o el puerperio)	—	—	—	—	—	—	—	—	—	—	—	—	—	—
	b) Otras enfermedades del hígado	—	—	—	1	1	—	2	2	1	—	4	1	3	6
126	Cálculos biliares	—	—	—	—	—	—	1	—	—	—	2	3	2	14
127	Otras enferm. de la vesícula y de las vías biliares:														
	a) Colecistitis sin anteced. de cálculos biliares	—	—	—	—	—	—	—	—	—	—	1	4	3	19
	b) Otras	—	—	—	—	—	—	—	—	—	—	—	1	2	—
128	Enfermedades del páncreas (aparte de diabetes)	—	—	—	—	—	—	—	—	—	—	—	1	—	—
129	Peritonitis sin indicación de la causa	—	—	—	—	—	—	3	1	1	—	3	2	1	—
130	Nefritis aguda	—	—	—	—	2	—	4	1	1	—	—	1	1	1
131	Nefritis crónica:														
	a) Secundaria a nefritis aguda	—	—	—	—	—	—	1	2	2	1	—	1	1	1
	b) Riñón arterioesclerótico	—	—	1	—	—	—	—	—	1	—	—	—	—	—
	c) Nefritis crónica sin otra indicación	—	—	—	—	—	—	—	—	—	—	—	—	—	—
132	Nefritis no especificada como aguda o crónica	—	—	—	—	—	—	1	—	1	2	3	3	1	1
133	Otras enferm. de los riñones, de la pelvis renal y de los uréteres (no relacionadas con el embarazo):														
	a) Pielitis, pielonefritis y pielocistitis	—	—	—	—	—	1	—	—	1	1	—	1	—	1
	b) Otras	—	—	—	—	2	—	—	1	—	1	—	—	1	1
134	Cálculos de las vías urinarias:														
	a) Cálculos de los riñones y de los uréteres	—	—	—	—	—	—	—	—	—	—	2	1	3	2
	b) Cálculos de la vejiga	—	—	—	—	—	—	—	—	1	—	—	—	1	—
	c) Cálculos de localización no especificada	—	—	—	—	—	—	3	—	—	1	1	—	5	5
135	Enfermedades de la vejiga (excepto tumores):														
	a) Cistitis	—	—	—	—	—	—	—	—	—	1	—	1	2	1
	b) Otras enfermedades de la vejiga	—	—	—	—	—	—	—	—	—	—	—	—	—	2
136	Enfermedades de la uretra, absceso urinoso, etc.:														
	a) Estenosis de la uretra	—	—	—	—	—	—	—	—	—	—	—	—	—	—
	b) Otras	—	—	—	—	—	—	—	—	—	—	—	—	1	—
137	Enfermedades de la próstata:														
	a) Hipertrofia de la próstata	—	—	—	—	—	—	—	—	—	—	—	—	2	—
	b) Otras	—	—	—	—	—	—	—	—	—	—	1	—	—	—
138	Enfermedades de los órganos genitales del varón (no especificadas como venéreas)	—	—	1	—	9	—	3	—	7	—	9	—	18	—
139	Enfermedades de los órganos genitales de la mujer (no especificadas como venéreas, ni relacionadas con el embarazo ni el puerperio):														
	a) Enfermedades de los ovarios, las trompas de Falopio y el parametrio	—	—	—	—	—	—	—	—	—	2	—	12	—	34
	b) Enfermedades del útero	—	—	—	—	—	—	—	—	—	3	—	17	—	30
	c) Enfermedades de la mama	—	—	—	—	—	—	—	—	—	—	—	7	—	6
	d) Otras enferm. de los órg. genitales de la mujer	—	—	—	—	—	—	—	1	—	—	—	6	—	3
140	Infección consecutiva al aborto	—	—	—	—	—	—	—	—	—	—	—	1	—	3
141	Aborto sin mención de estados sépticos	—	—	—	—	—	—	—	—	—	2	—	19	—	78
142	Gestación ectópica:														
	a) Con mención de infección	—	—	—	—	—	—	—	—	—	—	—	—	—	—
	b) Con mención de hemorragia pero no de infec.	—	—	—	—	—	—	—	—	—	—	—	—	—	—
	c) Otros casos	—	—	—	—	—	—	—	—	—	—	—	2	—	6
143	Hemorragia del embarazo:														
	a) Hemorragia debida a placenta previa	—	—	—	—	—		—	—	—	—	—	—	—	—
	b) Hemorragia debida a desprendimiento prematuro de la placenta y otras hemorragias fortuitas durante el embarazo (excepto con aborto)	—	—	—	—	—	—	—	—	—	—	—	—	—	—
	c) Otras hemorragias y hemorragias no especificadas del embarazo	—	—	—	—	—	—	—	—	—	—	—	—	—	—
144	Toxemias del embarazo:														
	a) Eclampsia del embarazo	—	—	—	—	—	—	—	—	—	—	—	—	—	—
	b) Albuminuria y nefritis del embarazo	—	—	—	—	—	—	—	—	—	—	—	—	—	—
	c) Atrofia amarilla aguda del hígado asociada con embarazo	—	—	—	—	—	—	—	—	—	—	—	—	—	—
	d) Otras toxemias del embarazo	—	—	—	—	—	—	—	—	—	—	—	—	—	—
145	Otras enfermedades y accidentes del embarazo	—	—	—	—	—	—	—	—	—	—	—	1	—	1
146	Hemorragia del parto y el puerperio:														
	a) Hemorragia debida a placenta previa durante el parto	—	—	—	—	—	—	—	—	—	—	—	—	—	—
	b) Hemorragia debida a desprendimiento prematuro de la placenta durante el parto	—	—	—	—	—	—	—	—	—	—	—	—	—	—
	c) Otras hemorragias durante el parto	—	—	—	—	—	—	—	—	—	—	—	—	—	—
	d) Otras hemorragias después del parto	—	—	—	—	—	—	—	—	—	—	—	—	—	—
147	Infección durante el parto y el puerperio:														
	a) Infecciones puerperales generalizadas o locales (incluso tétano puerperal) con menc. de pielitis	—	—	—	—	—	—	—	—	—	—	—	—	—	1
	b) Idem, sin mención de pielitis	—	—	—	—	—	—	—	—	—	—	—	—	—	9
	c) Tromboflebitis puerperal	—	—	—	—	—	—	—	—	—	—	—	—	—	—
	d) Embolia y muerte súbita puerperales	—	—	—	—	—	—	—	—	—	—	—	—	—	—
148	Toxemias puerperales:														
	a) Eclampsia puerperal	—	—	—	—	—	—	—	—	—	—	—	—	—	—
	b) Albuminuria y nefritis puerperales	—	—	—	—	—	—	—	—	—	—	—	—	—	—
	c) Atrofia amarilla ag. del hígado (puerperal)	—	—	—	—	—	—	—	—	—	—	—	—	—	—
	d) Otras toxemias puerperales	—	—	—	—	—	—	—	—	—	—	—	—	—	—
149	Otros accidentes del parto:														
	a) Laceración, ruptura durante el parto u otro traumatismo de los órganos pelvianos (con mención de hemorragia)	—	—	—	—	—	—	—	—	—	—	—	—	—	—

SEGUN CAUSA, GRUPOS DE EDADES Y SEXO

ENFERMOS INTERNADOS

25-29 años		30-34 años		35-39 años		40-44 años		45-49 años		50-54 años		55-59 años		60-64 años		65-69 años		70-74 años		75-79 años		80 y más		Sin espec.		TOTALES		
M	F	M	F	M	F	M	F	M	F	M	F	M	F	M	F	M	F	M	F	M	F	M	F	M	F	M	F	G
4	5	10	1	7	6	7	5	5	4	6	4	7	4	3	1	5	1	2	1	2	1	—	—	—	—	80	53	133
—	—	1	—	—	—	—	—	—	1	—	—	—	—	1	—	—	—	—	—	—	—	—	—	—	—	3	3	6
116	226	108	192	96	113	66	78	47	43	18	17	27	16	9	4	3	3	—	2	1	—	—	1	2	—	1.128	2.072	3.200
69	14	74	29	100	35	109	35	109	26	99	23	90	24	64	17	36	10	17	4	9	1	6	8	—	1	993	252	1.245
—	1	—	3	—	1	1	4	3	2	1	4	4	6	5	2	3	2	1	3	4	2	3	2	1	—	37	40	77
—	—	—	—	—	—	—	—	—	—	1	—	—	—	—	—	—	1	—	—	—	1	—	—	—	—	1	2	3
21	8	22	10	25	18	34	13	31	11	25	14	11	4	12	1	7	2	9	4	—	4	1	1	—	—	333	126	359
—	—	—	—	—	—	—	—	—	—	2	—	—	—	—	—	—	—	—	—	—	—	—	—	—	—	2	—	2
—	2	—	1	1	—	1	—	4	2	5	2	4	1	4	—	6	—	2	—	1	—	—	—	—	—	28	8	36
—	—	—	—	—	—	—	—	—	—	—	1	—	—	1	—	—	—	—	—	—	—	—	—	—	—	1	1	2
5	6	13	12	10	9	5	11	14	9	13	15	5	5	9	5	9	5	3	3	3	—	2	—	1	—	103	90	193
1	25	15	42	15	30	27	51	19	67	24	43	17	36	18	25	12	16	5	11	2	5	—	2	—	1	160	391	551
2	22	7	22	7	21	10	16	11	25	9	26	7	15	4	18	4	7	5	8	—	1	1	—	—	—	71	204	275
5	—	2	3	—	3	2	3	2	2	1	1	1	—	1	—	—	1	—	—	—	—	—	—	—	—	16	14	30
1	1	2	2	2	2	2	1	1	1	—	1	1	1	2	1	—	1	—	—	1	—	—	—	1	—	13	12	25
2	3	1	6	—	6	1	3	5	1	4	2	1	1	—	2	—	—	1	—	—	—	—	2	—	—	23	29	52
—	3	1	1	—	—	—	—	—	1	1	—	—	1	—	—	1	—	—	—	—	—	—	—	—	—	11	9	20
1	1	—	1	3	2	—	—	—	1	3	—	4	1	—	1	—	—	—	1	—	—	—	—	—	—	15	13	28
1	—	—	—	1	—	—	—	—	3	—	—	1	1	4	2	2	—	1	—	—	—	—	—	—	—	12	6	18
—	—	1	—	1	1	2	—	2	—	—	—	1	—	—	1	—	—	—	—	—	—	—	—	—	—	7	2	9
2	1	1	4	1	1	7	2	4	5	9	9	5	2	6	1	6	1	1	1	5	1	1	—	—	—	54	28	82
2	3	1	3	1	1	—	6	2	2	2	—	—	1	—	1	—	—	—	—	—	—	—	—	—	—	9	21	30
2	6	—	1	3	3	4	1	1	3	5	4	1	1	3	1	2	1	3	—	—	—	—	—	—	—	27	24	51
5	2	9	1	7	4	9	6	6	1	8	3	6	1	5	—	3	—	1	—	—	—	—	1	—	—	64	22	86
—	—	—	—	—	—	—	—	—	—	—	—	—	—	2	—	—	—	—	2	—	—	—	—	—	—	4	2	6
15	11	24	15	15	7	27	11	29	7	18	5	23	13	17	8	11	4	8	2	4	—	2	—	—	—	302	89	291
1	2	2	—	1	1	3	—	1	2	1	1	8	—	2	—	2	1	3	—	2	—	1	—	—	—	29	10	39
1	4	—	2	—	3	2	5	2	5	3	10	1	4	2	3	2	2	2	1	2	—	2	1	—	—	19	42	61
2	—	5	—	7	—	9	1	7	1	10	—	8	—	10	—	12	—	7	—	2	—	2	—	—	—	81	2	83
—	1	3	—	2	1	—	—	1	—	1	1	4	—	—	—	—	—	—	—	—	1	—	—	—	—	12	4	16
—	—	1	—	—	—	2	—	—	—	9	—	19	—	40	—	48	—	32	—	11	—	16	—	—	—	180	—	180
—	—	1	—	1	—	—	—	4	—	4	—	3	—	3	—	7	—	1	—	5	—	—	—	—	—	30	—	30
10		18	—	14	—	9	—	14	—	15	—	14	—	10	—	11	—	2	—	2	—	1	—	1	—	168	—	168
—	24	—	44	—	32	—	18	—	8	—	5	—	—	—	—	—	—	—	—	—	—	—	—	—	—	—	189	189
—	57	—	98	—	92	—	87	—	86	—	41	—	31	—	20	—	7	—	3	—	2	—	—	—	—	—	574	574
—	2	—	8	—	10	—	8	—	1	—	2	—	1	—	1	—	1	—	—	—	—	—	—	—	—	—	47	47
—	12	—	16	—	17	—	9	—	9	—	10	—	6	—	5	—	2	—	—	—	1	—	—	—	—	—	97	97
—	4	—	3	—	5	—	1	—	—	—	—	—	—	—	—	—	—	—	—	—	—	—	—	—	—	—	17	17
—	53	—	64	—	57	—	31	—	5	—	1	—	3	—	—	—	—	—	—	—	1	—	—	—	4	—	358	358
—	—	—	—	—	—	—	1	—	—	—	—	—	—	—	—	—	—	—	—	—	—	—	—	—	—	—	1	1
—	14	—	11	—	16	—	1	—	1	—	—	—	—	—	—	—	—	—	—	—	—	—	—	—	—	—	—	—
—	—	—	—	—	—	—	—	—	—	—	—	—	—	—	—	—	—	—	—	—	—	—	—	—	—	—	51	51
—	—	—	—	—	—	—	—	—	—	—	—	—	—	—	—	—	—	—	—	—	—	—	—	—	—	—	—	—
—	—	—	—	—	—	—	—	—	—	—	—	—	—	—	—	—	—	—	—	—	—	—	—	—	—	—	—	—
—	—	—	—	—	—	—	—	—	—	—	—	—	—	—	—	—	—	—	—	—	—	—	—	—	—	—	—	—
—	—	—	—	—	—	—	—	—	—	—	—	—	—	—	—	—	—	—	—	—	—	—	—	—	—	—	—	—
—	—	—	—	—	—	—	—	—	—	—	—	—	—	—	—	—	—	—	—	—	—	—	—	—	—	—	—	—
—	—	—	—	—	—	—	—	—	—	—	—	—	—	—	—	—	—	—	—	—	—	—	—	—	—	—	—	—
—	2	—	1	—	—	—	—	—	—	—	—	—	—	—	—	—	—	—	—	—	—	—	—	—	—	—	1	1
—	1	—	—	—	—	—	—	—	—	—	—	—	—	—	—	—	—	—	—	—	—	—	—	—	—	—	4	4
—	—	—	—	—	—	—	—	—	—	—	—	—	—	—	—	—	—	—	—	—	—	—	—	—	—	—	1	1
—	—	—	—	—	—	—	—	—	—	—	—	—	—	—	—	—	—	—	—	—	—	—	—	—	—	—	—	—
—	—	—	—	—	—	—	—	—	—	—	—	—	—	—	—	—	—	—	—	—	—	—	—	—	—	—	—	—
—	—	—	—	—	—	—	—	—	—	—	—	—	—	—	—	—	—	—	—	—	—	—	—	—	—	—	—	—
—	1	—	—	—	—	—	—	—	—	—	—	—	—	—	—	—	—	—	—	—	—	—	—	—	—	—	2	2
—	—	—	—	—	—	—	—	—	—	—	—	—	—	—	—	—	—	—	—	—	—	—	—	—	—	—	3	3
—	—	—	—	—	—	—	—	—	—	—	—	—	—	—	—	—	—	—	—	—	—	—	—	—	—	—	—	—
—	—	—	—	—	—	—	—	—	—	—	—	—	—	—	—	—	—	—	—	—	—	—	—	—	—	—	—	—
—	—	—	—	—	—	—	—	—	—	—	—	—	—	—	—	—	—	—	—	—	—	—	—	—	—	—	—	—
—	—	—	—	—	—	—	—	—	—	—	—	—	—	—	—	—	—	—	—	—	—	—	—	—	—	—	—	—
—	1	—	1	—	—	—	1	—	—	—	—	—	—	—	—	—	—	—	—	—	—	—	—	—	—	—	3	3

ENFERMOS INTERNADOS. CLASIFICACION

Núm. de orden	(ENFERMEDADES) (Nomenclatura internacional del año 1940)	EDADES DE LOS													
		Menos de 1 mes		1 mes menos 1 año		1-4 años		5-9 años		10-14 años		15-19 años		20-24 años	
		M	F	M	F	M	F	M	F	M	F	M	F	M	F
	b) Otros accidentes del parto	—	—	—	—	—	—	—	—	—	—	—	—	—	—
150	Otras enfermedades, o enfermedades no especificadas del parto y el puerperio:														
	a) Mastitis durante el puerperio y la lactancia	—	—	—	—	—	—	—	—	—	—	—	—	—	—
	b) Psicosis puerperales	—	—	—	—	—	—	—	—	—	—	—	—	—	—
	c) Otras enferm., y enfermedades no especificadas	—	—	—	—	—	—	—	—	—	—	—	—	—	1
151	Forúnculos	—	—	2	1	—	2	2	4	2	2	4	2	3	—
152	Flemón, absceso caliente	—	—	—	1	7	5	3	8	4	4	16	7	10	2
153	Otras enfermedades de la piel y de sus anexos, y del tejido celular	—	—	1	2	6	3	—	13	4	10	11	10	20	10
154	Osteomielitis y periostitis:														6
	a) Aguda	—	—	—	—	—	—	—	—	—	—	—	—	—	—
	b) Crónica	—	—	—	—	—	—	—	—	—	—	1	1	—	—
	c) No especificada	—	—	—	2	1	1	10	6	15	10	10	3	6	1
155	Otras enferm. de los huesos, excepto tuberculosis	—	—	—	—	—	—	—	1	—	1	2	—	3	3
156	Enfermedades de las articulaciones y de los otros órganos de la locomoción:														—
	a) Enfermedades de las articulaciones (excepto tuberculosis y reumatismo)	—	—	—	—	1	—	—	2	1	—	3	—	1	—
	b) Enfermedades de otros órg. de la locomoción	—	—	4	—	6	3	2	8	12	13	16	8	16	8
157	Vicios congénitos de conformación:														
	a) Hidrocefalia congénita	—	1	1	3	3	—	—	—	—	—	—	—	—	—
	b) Espina bífida y meningocele	—	1	1	1	—	—	—	—	—	—	—	—	—	—
	c) Malformaciones congénitas del corazón	1	1	—	1	—	2	1	1	—	—	—	—	—	—
	d) Monstruosidades	—	—	—	—	—	—	—	—	—	—	—	—	—	—
	e) Estenosis pilórica congénita	—	—	4	2	—	—	—	—	—	—	—	—	—	—
	f) Fisura del paladar, labio leporino	2	2	3	1	3	2	—	1	—	3	—	—	2	—
	g) Ano imperforado (atrepsia anal)	1	—	—	—	—	—	—	—	—	—	—	—	—	—
	h) Enfermedad quística del riñón	—	—	—	—	—	—	—	—	—	—	—	—	—	—
	i) Otras malformaciones congénitas especific.	4	1	5	—	7	3	18	5	27	5	14	—	12	1
	j) Malformaciones congénitas no especificadas	—	—	—	—	—	9	11	10	—	—	—	1	—	1
158	Debilidad congénita	2	1	3	4	—	—	—	—	—	—	—	—	—	—
159	Nacimiento prematuro (excepto mortinatos)	—	2	—	1	—	—	—	—	—	—	—	—	—	—
160	Lesión durante el nacimiento (excepto mortinatos):														
	a) Hemorragia intracraneal o raquídea debida a lesión durante el nacimiento	—	—	2	—	—	—	—	—	—	—	—	—	—	—
	b) Otras lesiones intracraneales o raquídeas durante el nacimiento	—	—	—	—	—	—	—	—	—	—	—	—	—	—
	c) Otras lesiones durante el nacimiento	—	—	—	—	—	—	—	—	—	—	—	—	—	—
161	Otras enfermedades peculiares al 1er. año de vida:														
	a) Asfixia durante o después del nacimiento	—	—	—	—	—	—	—	—	—	—	—	—	—	—
	b) Intoxicación debida a toxemia materna	—	—	—	—	—	—	—	—	—	—	—	—	—	—
	c) Infecciones del recién nacido, comprendiendo pénfigo no sifilítico	—	—	—	—	—	—	—	—	—	—	—	—	—	—
	d) Melena del recién nacido	—	—	—	—	—	—	—	—	—	—	—	—	—	—
	e) Otras enfermedades especificadas (incluso gangrena o hemorragia del cordón umbilical, ictericia neonatal, hepatitis catarral aguda)	—	1	—	—	—	—	—	—	—	—	—	—	—	—
162	Senilidad, vejez:														
	a) Vejez	—	—	—	—	—	—	—	—	—	—	—	—	—	—
	b) Senilidad con mención de demencia senil	—	—	—	—	—	—	—	—	—	—	—	—	—	—
	c) Senilidad sin mención de demencia senil	—	—	—	—	—	—	—	—	—	—	—	—	—	—
163	Suicidio por envenenamiento:														
	a) Suicidio por substancias tóxicas o corrosivas, sólidas o líquidas	—	—	—	—	—	—	—	—	—	—	—	—	—	—
	b) Suicidio por gases tóxicos	—	—	—	—	—	—	—	—	—	—	—	—	—	—
164	Otras formas de suicidio:														
	a) Horca o estrangulación	—	—	—	—	—	—	—	—	—	—	—	—	—	—
	b) Sumersión	—	—	—	—	—	—	—	—	—	—	—	—	—	—
	c) Armas de fuego y explosivos	—	—	—	—	—	—	—	—	—	—	—	—	—	—
	d) Instrumento cortante o punzante	—	—	—	—	—	—	—	—	—	—	—	—	—	—
	e) Precipitación desde un lugar elevado	—	—	—	—	—	—	—	—	—	—	—	—	—	—
	f) Aplastamiento	—	—	—	—	—	—	—	—	—	—	—	—	—	—
	g) Otros medios o no especificados	—	—	—	—	—	—	—	—	—	—	—	—	—	—
165	Infanticidio (personas menores de 1 año)	—	—	—	—	—	—	—	—	—	—	—	—	—	—
166	Homicidio por arma de fuego (pers. de 1 año y más)	—	—	—	—	—	—	—	—	—	—	—	—	—	—
167	Homicidio por instrumentos cortantes o punzantes (personas de 1 año y mayores)	—	—	—	—	—	—	—	—	—	—	—	—	—	—
168	Otros homicidios (personas de 1 año y mayores)	—	—	—	—	—	—	—	—	—	—	—	—	—	—
169	Accidentes en ferrocarriles y en tranvías que circulan sobre rieles especiales fuera de las carreteras o calles, comprendiendo los peatones muertos por trenes y víctimas de choques entre trenes y vehículos de las carreteras (excepto veh. de motor)	—	—	—	—	—	—	—	—	—	—	—	—	—	—
170	Accidentes de automóvil (todo veh. carret.) a motor, comprendiendo colisiones con trenes, coches de tranvía y otros vehíc. comunes de carretera:														
	a) Colisiones con trenes	—	—	—	—	—	—	—	—	—	—	—	—	—	—
	b) Choques con tranvías	—	—	—	—	—	—	—	—	—	—	—	—	—	—
	c) Otros accidentes automovilísticos	—	—	—	—	—	—	—	—	—	—	—	—	—	—
171	Otros accidentes de transporte en las carreteras, excepto accidentes automovilísticos:														
	a) Accidentes en tranvías (en las carreteras)	—	—	—	—	—	—	—	—	—	—	—	—	—	—
	b) Otros accidentes de transporte en carreteras	—	—	—	—	—	—	—	—	—	—	—	—	—	—
172	Accidentes de transporte por agua, comprendiendo todo accidente en o debido a barcos o botes de todo género (excepto hidroplanos), ya sea en el mar, en canales interiores, en puertos o a lo largo de la costa	—	—	—	—	—	—	—	—	—	—	—	—	—	—
173	Accidentes del transporte aéreo, comprendiendo todos los accidentes debidos a la aviación	—	—	—	—	—	—	—	—	—	—	—	—	—	—
174	Accidentes en minas y en canteras	—	—	—	—	—	—	—	—	—	—	—	—	—	—
175	Accidentes agrícolas y forestales:														
	a) Accidentes ocasionados por maq. y vehículos agrícolas (excepto accidentes en la carretera)	—	—	—	—	—	—	—	—	—	—	—	—	—	—
	b) Lesiones por animales en granjas, etc.	—	—	—	—	—	—	—	—	—	—	—	—	—	—
	c) Otros accidentes agrícolas y forestales	—	—	—	—	—	—	—	—	—	—	—	—	—	—

SEGUN CAUSA, GRUPOS DE EDADES Y SEXO

ENFERMOS INTERNADOS

25-29 años		30-34 años		35-39 años		40-44 años		45-49 años		50-54 años		55-59 años		60-64 años		65-69 años		70-74 años		75-79 años		80 y más		Sin espec.		TOTALES		
M	F	M	F	M	F	M	F	M	F	M	F	M	F	M	F	M	F	M	F	M	F	M	F	M	F	M	F	G
—	—	—	—	—	—	—	—	—	—	—	—	—	—	—	—	—	—	—	—	—	—	—	—	—	—	—	—	—
—	—	—	—	—	—	—	—	—	—	—	—	—	—	—	—	—	—	—	—	—	—	—	—	—	—	—	—	—
—	1	—	—	—	3	—	1	—	—	—	1	—	—	—	—	—	—	—	—	—	—	—	—	—	—	1	—	1	1
—	1	—	—	—	—	—	1	—	1	—	—	—	—	—	—	—	—	—	—	—	—	—	—	—	—	—	1	—	1
3	1	5	4	1	—	3	1	4	2	3	—	6	1	3	1	1	—	—	2	—	1	1	—	1	—	44	26	70
9	4	4	6	17	3	12	8	4	5	3	8	10	3	9	5	5	4	2	1	1	—	1	—	—	—	117	81	198
19	7	15	3	30	4	18	2	15	6	17	6	28	3	10	5	19	4	9	4	5	1	4	—	1	1	222	90	322
—	—	—	—	—	—	—	—	1	—	—	—	—	—	—	—	—	—	—	—	—	—	—	—	—	—	1	—	1
1	—	—	—	—	1	3	—	—	—	1	—	—	—	—	—	—	—	—	—	—	—	—	—	—	—	6	3	9
7	1	4	2	6	1	1	3	1	—	3	2	3	—	4	—	—	—	—	—	—	1	—	—	—	—	71	35	106
1	—	1	—	2	—	1	1	1	—	1	—	—	—	—	—	—	—	—	—	—	—	—	1	—	—	12	4	16
1	—	3	1	3	1	2	—	1	1	3	—	1	—	1	—	—	—	—	—	—	—	—	—	—	—	21	5	26
9	5	20	5	13	7	13	4	22	3	11	4	8	5	6	4	5	1	4	1	—	1	—	—	1	—	168	80	248
—	—	—	—	—	—	—	—	—	—	—	—	—	—	—	—	—	—	—	—	—	—	—	—	—	—	4	4	8
1	—	—	—	—	—	—	—	—	—	—	—	—	—	—	—	—	—	1	—	—	—	—	—	—	—	3	2	5
—	—	1	—	—	—	—	—	—	—	—	—	—	—	—	—	—	—	—	—	—	—	—	—	—	—	3	5	8
—	—	—	—	—	—	—	—	—	—	—	—	—	—	—	—	—	—	—	—	—	—	—	—	—	—	—	—	—
—	—	—	—	—	—	—	—	—	—	—	—	—	—	—	—	—	—	—	—	—	—	—	—	—	—	4	2	6
—	—	—	—	—	—	—	—	—	—	—	—	—	—	—	—	—	—	—	—	—	—	—	—	—	—	10	9	19
—	—	—	—	—	—	—	—	—	—	—	—	—	—	—	—	1	—	—	—	—	—	—	—	—	—	1	1	2
—	—	2	3	—	1	2	—	—	—	—	1	—	—	2	—	—	—	—	—	—	—	1	—	—	—	94	20	114
—	—	—	—	—	—	—	—	—	—	—	—	—	—	—	—	—	—	—	—	—	—	—	—	—	—	11	21	32
—	—	—	—	—	—	—	—	—	—	—	—	—	—	—	—	—	—	—	—	—	—	—	—	—	—	5	5	10
—	—	—	—	—	—	—	—	—	—	—	—	—	—	—	—	—	—	—	—	—	—	—	—	—	—	—	3	3
—	—	—	—	—	—	—	—	—	—	—	—	—	—	—	—	—	—	—	—	—	—	—	—	—	—	2	—	2
—	—	—	—	—	—	—	—	—	—	—	—	—	—	—	—	—	—	—	—	—	—	—	—	—	—	—	—	—
—	—	—	—	—	—	—	—	—	—	—	—	—	—	—	—	—	—	—	—	—	—	—	—	—	—	—	—	—
—	—	—	—	—	—	—	—	—	—	—	—	—	—	—	—	—	—	—	—	—	—	—	—	—	—	—	—	—
—	—	—	—	—	—	—	—	—	—	—	—	—	—	—	—	—	—	—	—	—	—	—	—	—	—	—	—	—
—	—	—	—	—	—	—	—	—	—	—	—	—	—	—	—	—	—	—	—	—	—	—	—	—	—	—	1	1
—	—	—	—	—	—	—	—	—	—	—	—	1	1	1	1	—	1	1	1	1	2	1	5	—	—	5	11	16
—	—	—	—	—	—	—	—	—	—	—	—	—	—	1	—	—	—	—	—	—	1	2	1	—	—	3	2	5
—	—	—	—	—	—	—	—	—	—	—	—	—	—	—	—	—	—	—	—	—	—	—	—	—	—	—	—	—
—	—	—	—	—	—	—	—	—	—	—	—	—	—	—	—	—	—	—	—	—	—	—	—	—	—	—	—	—
—	—	—	—	—	—	—	—	—	—	—	—	—	—	—	—	—	—	—	—	—	—	—	—	—	—	—	—	—
1	—	—	—	—	—	—	—	—	—	—	—	—	—	—	—	—	—	—	—	—	—	—	—	—	—	—	—	—
—	—	—	—	—	—	—	—	—	—	—	—	—	—	—	—	—	—	—	—	—	—	—	—	—	—	1	—	1
—	—	—	—	—	—	—	—	—	—	—	—	—	—	—	—	—	—	—	—	—	—	—	—	—	—	—	—	—
—	—	—	—	—	—	—	—	—	—	—	—	—	—	—	—	—	—	—	—	—	—	—	—	—	—	—	—	—
—	—	—	—	—	—	—	—	—	—	—	—	—	—	—	—	—	—	—	—	—	—	—	—	—	—	—	—	—
—	—	—	1	—	—	—	—	—	—	—	—	—	—	—	—	—	—	—	—	—	—	—	—	—	—	—	1	1
—	—	—	—	—	—	—	—	—	—	—	—	—	—	—	—	—	—	—	—	—	—	—	—	—	—	—	—	—

ENFERMOS INTERNADOS. CLASIFICACION

Núm. de orden	(ENFERMEDADES) (Nomenclatura internacional del año 1940)	EDADES DE LOS													
		Menos de 1 mes		1 mes menos 1 año		1 - 4 años		5 - 9 años		10 - 14 años		15 - 19 años		20 - 24 años	
		M	F	M	F	M	F	M	F	M	F	M	F	M	F
176	Accidentes ocasionados por maquinaria, excepto los debidos al transporte, maquinaria agrícola o forestal o sobrevenidos en minas y canteras	—	—	—	—	—	—	—	—	—	—	—	—	—	—
177	Envenenamiento por alimentos	—	—	32	32	7	7	7	6	3	2	—	—	3	1
178	Absorción fortuita de gases tóxicos	—	—	—	—	—	—	—	—	—	—	1	—	—	1
179	Otros envenenamientos accidentales agudos (excepto por gas)	—	—	—	—	1	1	—	—	—	—	—	—	—	—
180	Incendios	—	—	—	—	—	—	—	—	—	—	—	—	—	—
181	Quemaduras accidentales (excepto incendio)	—	—	1	—	18	10	3	6	10	5	11	4	10	2
182	Sofocación mecánica accidental	—	—	—	—	—	—	—	—	—	—	—	—	—	—
183	Sumersión accidental	—	—	—	—	—	—	—	—	—	—	—	—	—	—
184	Traumatismo accidental por arma de fuego	—	—	—	—	—	—	—	—	—	—	—	—	—	—
185	Lesión accidental por instrumentos cortantes o punzantes	—	—	—	—	—	—	—	—	—	—	—	—	—	—
186	Lesión accidental por caída, aplastamiento, derrumbe, etc.	—	—	—	—	—	—	—	—	—	—	1	—	—	—
187	Cataclismo (todas las muertes, cualquiera sea la causa)	—	—	—	—	—	—	—	—	—	—	—	—	—	—
188	Violencia ejercida por animales	—	—	—	—	—	—	—	—	—	—	—	—	1	—
189	Hambre o sed	—	—	—	—	—	—	—	—	—	—	—	—	—	—
190	Frío excesivo	—	—	—	—	—	—	—	—	—	—	—	—	—	—
191	Calor excesivo	—	—	—	—	—	—	—	—	—	—	1	—	—	—
192	Rayo	—	—	—	—	—	—	—	—	—	—	—	—	—	—
193	Otros accidentes producidos por corriente eléct.	—	—	—	—	—	—	—	—	—	—	—	—	—	—
194	Ataque por animales venenosos	—	—	—	—	—	—	—	1	—	—	—	—	1	—
195	Otros accidentes:														
	a) Vacuna y otras secuelas de la vacunación contra la viruela	—	—	—	—	—	1	1	—	—	—	—	2	—	—
	b) Otros accidentes debidos a intervención médica o quirúrgicos	—	—	—	—	—	—	—	—	—	—	—	1	—	—
	c) Falta de cuidado del recién nacido	—	—	—	—	—	—	—	—	—	—	—	—	—	—
	d) Otros accidentes, y accidentes no esperificados	—	—	1	5	28	12	92	36	119	24	211	37	245	38
196	Muertes de militares durante acciones de guerra:														
	a) Por gases venenosos	—	—	—	—	—	—	—	—	—	—	—	—	—	—
	b) Por heridas	—	—	—	—	—	—	—	—	—	—	—	—	—	—
	c) Por otras causas, o por causas no especif.	—	—	—	—	—	—	—	—	—	—	—	—	—	—
197	Muertes de civiles debidas a acciones de guerra:														
	a) Por gases venenosos	—	—	—	—	—	—	—	—	—	—	—	—	—	—
	b) Por heridas	—	—	—	—	—	—	—	—	—	—	—	—	—	—
	c) Por otras causas, o por causas no especif.	—	—	—	—	—	—	—	—	—	—	—	—	—	—
198	Ejecuciones judiciales	—	—	—	—	—	—	—	—	—	—	—	—	—	—
199	Muerte súbita	—	—	—	—	—	—	—	—	—	—	—	—	—	—
200	Causas de muerte no especificadas o mal definidas:														
	a) Causas mal definidas	—	—	7	3	17	9	12	9	18	16	54	52	67	67
	b) Causas desconocidas o no especificadas	—	—	—	—	—	—	—	—	—	—	—	—	—	—
	c) Otras muertes por causas desconocidas o no especificadas	—	2	26	23	39	29	35	67	44	58	69	113	113	209
	TOTALES	18	23	287	219	418	313	449	511	581	622	1.107	1.267	1.284	1.356

41 - ENFERMOS INTERNADOS EN EL TERCER TRIMESTRE

Julio	4	4	34	20	56	43	58	57	62	73	144	114	149	138
Agosto	3	3	23	18	35	34	42	90	41	61	101	142	133	141
Setiembre	1	2	24	20	45	29	44	46	64	58	122	128	152	136
TOTALES	8	9	81	58	136	106	144	193	167	192	367	384	425	435

42 - ENFERMOS INTERNADOS POR CANCER Y TUBERCULOSIS - CLASIFICACION SEGUN GRUPOS DE EDADES, NACIONALIDAD Y SEXO

Edad en años	NACIONALIDAD																														TOTAL GENERAL		
	Alemanes		Austríacos		Brasileños		Checoeslovacos		Españoles		Franceses		Ingleses		Italianos		Lituanos		Polacos		Rumanos		Rusos		Sirios		Turcos		Uruguayos		Otras nacion.		Total extranj.		Argentinos		Desconocidos				
	M	F	M	F	M	F	M	F	M	F	M	F	M	F	M	F	M	F	M	F	M	F	M	F	M	F	M	F	M	F	M	F	M	F	M	F	M	F	G
CANCER																																							
Hasta 9	—	—	—	—	—	—	—	—	—	—	—	—	—	—	—	—	—	—	—	—	—	—	—	—	—	—	—	—	—	—	—	—	—	1	—	—	—	1	1
de 10 a 14	—	—	—	—	—	—	—	—	—	—	—	—	—	—	—	—	—	—	—	—	—	—	—	—	—	—	—	—	—	—	—	—	1	—	—	—	1	—	1
de 15 a 19	—	—	—	—	—	—	—	—	—	—	—	—	—	—	—	—	—	—	—	—	—	—	—	—	—	—	—	—	—	—	—	—	—	2	—	—	—	2	2
de 20 a 24	—	—	—	—	—	—	—	—	—	1	—	—	—	—	—	—	—	—	—	—	—	—	—	—	—	—	—	—	—	1	2	4	—	—	—	—	2	5	7
de 25 a 29	—	—	—	—	—	—	—	—	—	—	—	—	—	—	—	—	—	—	—	—	—	—	—	—	—	—	—	—	—	—	—	6	—	—	—	—	—	6	6
de 30 a 39	—	—	—	—	—	—	—	—	1	—	—	—	—	—	1	—	—	—	1	—	—	—	—	—	—	—	—	—	—	—	2	1	31	39	—	—	33	40	73
de 40 a 49	3	1	—	—	2	—	1	—	6	7	—	—	—	—	24	4	—	—	1	—	2	1	—	—	—	—	—	—	2	—	40	14	57	74	—	—	97	88	185
de 50 a 59	—	—	—	—	4	2	2	—	27	9	—	1	—	—	35	29	—	—	3	—	1	—	2	—	—	—	3	—	9	—	86	41	102	68	—	—	188	109	297
de 60 a 69	—	—	4	2	—	—	2	—	84	18	1	2	1	—	52	25	1	1	—	—	1	1	—	—	1	—	—	3	6	1	102	54	64	41	—	—	166	95	261
de 70 a 79	—	—	2	1	—	—	—	—	16	8	5	—	—	—	21	18	—	—	2	—	—	—	—	—	—	—	2	3	4	—	52	30	17	14	—	—	69	44	113
de 80 y más	—	—	—	—	—	—	—	—	3	—	1	—	—	—	6	2	—	—	—	—	—	—	—	—	—	—	—	—	2	—	12	2	1	4	—	—	13	6	19
Sin especif.	—	—	—	—	—	—	—	—	—	—	—	—	—	—	—	—	—	—	—	—	—	—	—	—	—	—	—	—	—	—	—	—	—	1	—	—	—	1	1
TOTALES	3	1	6	3	6	2	5	—	87	43	7	3	1	—	139	78	1	1	5	2	2	1	4	1	—	1	—	—	5	6	23	1	294	143	275	254	—	—	569	397	966
TUBERCULOSIS																																							
Hasta 4	—	—	—	—	—	—	—	—	—	—	—	—	—	—	—	—	—	—	—	—	—	—	—	—	—	—	—	—	—	—	—	—	6	11	—	—	6	11	17
de 5 a 9	—	—	—	—	—	—	—	—	—	—	—	—	—	—	—	—	—	—	—	—	—	—	—	—	—	—	—	—	—	—	—	—	10	5	—	—	10	5	15
de 10 a 14	—	—	—	—	—	—	—	—	—	—	—	—	—	—	—	—	—	—	—	—	—	—	—	—	—	—	—	—	—	—	—	—	14	18	—	—	14	18	32
de 15 a 19	—	—	—	—	—	—	—	—	—	—	—	—	—	—	—	—	—	—	—	—	—	—	—	—	—	—	—	—	—	—	—	—	32	41	—	—	32	41	73
de 20 a 24	—	—	—	—	—	—	—	1	—	—	—	—	—	—	2	1	—	—	—	—	—	—	—	—	—	—	—	—	2	—	4	2	57	62	—	—	61	64	125
de 25 a 29	—	—	—	—	—	—	—	—	—	—	—	—	—	—	—	—	—	—	—	—	—	—	—	—	—	—	—	—	—	—	—	—	40	35	—	—	40	35	75
de 30 a 39	—	—	—	—	—	—	—	—	3	1	—	—	—	—	—	—	—	—	1	1	—	—	2	—	—	—	—	—	1	—	7	2	52	54	—	—	59	56	115
de 40 a 49	—	—	1	—	—	—	—	—	10	—	—	—	1	—	10	2	—	—	2	2	—	—	1	—	—	—	—	—	2	—	27	2	41	15	—	—	68	17	85
de 50 a 59	—	—	—	—	—	—	—	—	6	2	—	—	—	—	5	2	—	—	2	—	—	—	—	—	—	—	—	—	—	—	13	4	24	12	—	—	37	16	53
de 60 y más	—	—	—	—	—	—	—	—	8	1	—	—	—	—	6	3	—	—	—	—	—	—	—	—	—	—	—	—	1	—	15	4	10	4	—	—	25	8	33
Sin especif.	—	—	—	—	—	—	—	—	—	—	—	—	—	—	—	—	—	—	—	—	—	—	—	—	—	—	—	—	—	—	—	—	1	1	—	—	1	1	2
TOTALES	—	—	1	—	—	—	—	1	27	4	—	—	1	—	23	6	—	—	5	3	—	—	2	—	1	—	—	—	—	—	66	14	287	258	—	—	353	272	625

SEGUN CAUSA, GRUPOS DE EDADES Y SEXO

ENFERMOS INTERNADOS

25 - 29 años		30 - 34 años		35 - 39 años		40 - 44 años		45 - 49 años		50 - 54 años		55 - 59 años		60 - 64 años		65 - 69 años		70 - 74 años		75 - 79 años		80 y más		s/c.		TOTALES		
M	F	M	F	M	F	M	F	M	F	M	F	M	F	M	F	M	F	M	F	M	F	M	F	M	F	M	F	G.
																										65	49	114
2						2		2	1			4				1		2								1		2
																										1	1	2
12	4	10	2	6	2	9		10	3	3	1	6	2	2								1				112	41	153
				1																						1		1
										1		1						1								4		4
					1																					1	1	2
													2														2	2
								1																		2		2
		1																1								3	1	4
																										1	3	4
																											1	1
26	33	199	25	217	37	175	33	238	36	176	43	133	35	80	36	41	32	25	12	12	15	11	21	7	2	2.212	510	2.722
		1	1				1					1	1	1	1		1		1	2		1		1		7	6	13
55	112	66	64	58	75	68	37	65	40	62	29	43	20	39	21	32	9	15	9	7	3	3	3	2	1	690	579	1.269
99	207	94	196	123	167	153	150	167	135	143	101	166	99	139	84	112	46	67	36	31	17	25	11	6	3	1.651	1.751	3.402
202	1.267	1.209	1.307	1.295	1.277	1.395	1.086	1.481	1.005	1.290	774	1.228	650	1.103	559	815	397	487	275	280	136	160	104	48	20	16.137	13.108	29.245

CLASIFICACION POR MES, GRUPOS DE EDADES Y SEXO

156	146	140	141	158	147	183	128	177	102	156	83	149	77	133	67	91	50	64	37	30	18	22	16	5	3	1.962	1.464	3.426
133	128	146	139	145	122	171	114	178	107	133	88	144	78	130	69	101	56	62	29	39	16	19	15	3	—	1.782	1.447	3.229
141	134	148	153	153	150	165	149	180	128	142	89	146	88	134	71	109	41	53	36	32	16	20	11	5	5	1.880	1.510	3.390
450	408	434	433	456	419	519	391	535	337	431	260	439	240	397	207	301	147	179	102	101	50	61	42	13	8	5.624	4.421	10.045

43 - ENFERMOS INTERNADOS POR LEPRA - CLASIFICACION SEGUN PROCEDENCIA LUGAR DE NACIMIENTO, GRUPOS DE EDADES Y SEXO

Lugar de nacimiento	EDADES DE LOS ENFERMOS (EN AÑOS)																										TOTALES		
	de 0 a 9		de 10 a 14		de 15 a 19		de 20 a 24		de 25 a 29		de 30 a 34		de 35 a 39		de 40 a 44		de 45 a 49		de 50 a 54		de 55 a 59		de 60 a 64		de 65 a 69		de 70 a 74		de 75 a 79		80 y más				
	M	F	M	F	M	F	M	F	M	F	M	F	M	F	M	F	M	F	M	F	M	F	M	F	M	F	M	F	M	F	M	F	G.
A) PROCEDENTES DE ROSARIO																																	
Rosario	—	1	—	—	—	—	2	1	2	1	4	2	—	2	9	3	1	1	—	4	2	2	1	—	—	—	—	—	—	—	—	—	21	16	37
Prov. de Sta. Fe	—	—	—	—	—	—	1	—	1	—	—	—	—	—	—	1	1	—	1	—	—	—	—	—	—	—	—	—	—	—	—	—	2	1	3
Otros lugar. Rep.	—	—	—	—	—	—	—	—	—	—	—	—	—	—	—	—	—	—	—	—	—	—	—	—	1	—	—	—	—	—	—	—	2	1	3
Total argentinos	—	1	—	—	—	—	3	1	3	1	4	2	—	2	9	3	2	1	1	4	2	2	1	—	—	1	—	—	—	—	—	—	25	18	43
Extranjeros	—	—	—	—	—	—	—	2	—	—	3	1	—	—	—	—	2	2	—	—	2	—	—	—	—	—	1	2	—	—	—	1	8	8	16
TOTALES	—	1	—	—	—	—	3	3	3	1	7	3	—	2	9	3	4	3	1	4	4	2	1	—	—	1	1	2	—	—	—	1	33	26	59
B) PROCEDENCIA EXTRAURBANA																																	
Rosario	—	—	—	—	—	—	—	—	1	3	1	1	1	1	—	—	—	4	—	—	—	—	—	—	—	—	—	—	—	—	—	—	—	—	—
Prov. de Sta. Fe	—	—	1	—	3	—	—	—	1	3	—	1	—	—	—	—	—	1	—	—	—	—	—	—	—	—	—	—	—	—	—	—	12	5	17
Otros lugar. Rep.	—	—	—	—	—	—	—	1	1	3	—	1	—	—	—	—	—	—	—	—	—	—	—	—	—	—	—	—	—	—	—	—	2	5	7
Total argentinos	—	—	1	—	3	—	—	1	2	6	1	2	1	1	1	—	—	5	—	—	—	—	—	—	—	—	—	—	—	—	—	—	14	10	24
Extranjeros	—	—	—	—	—	—	—	—	—	—	—	—	—	—	—	1	—	—	—	1	—	—	—	—	—	—	—	—	—	—	—	—	—	2	2
TOTALES	—	—	1	—	3	—	—	1	2	6	1	2	1	1	1	1	—	5	1	—	—	—	—	—	—	—	—	—	—	—	—	—	14	12	26
C) TOTALES																																	
Rosario	—	1	—	—	—	—	2	1	2	1	4	2	—	2	9	3	1	1	—	4	2	2	1	—	—	—	—	—	—	—	—	—	21	16	37
Prov. de Sta. Fe	—	—	1	—	3	—	1	1	2	3	1	1	1	1	—	—	—	5	—	—	—	—	—	—	—	—	—	—	—	—	—	—	14	6	20
Otros lugar. Rep.	—	—	—	—	—	—	1	2	2	3	—	1	—	—	—	—	—	1	—	—	—	—	—	—	1	—	—	—	—	—	—	—	4	6	10
Total argentinos	—	1	1	—	3	—	3	2	5	7	5	4	1	3	10	3	2	1	1	6	4	2	2	1	—	—	1	—	—	—	—	—	39	28	67
Extranjeros	—	—	—	—	—	—	—	2	—	—	3	1	—	—	—	1	2	2	—	1	2	—	—	—	—	—	1	2	—	—	—	1	8	10	18
TOTALES	—	1	1	—	3	—	3	4	5	7	8	5	1	3	10	4	4	3	1	6	5	4	2	1	—	—	1	1	2	—	—	—	47	38	85

DENUNCIA DE ENFERMEDADES INFECTOCONTAGIOSAS Y PARASITARIAS

44 - CLASIFICACION MENSUAL POR ENFERMEDAD

Nº de orden	ENFERMEDADES (Nomenclatura Internacional de 1940)	En. a Junio	Julio	Agosto	Stbre.	Acumulativo
1	Fiebre tifoidea (tifus abdominal)	90	—	1	1	92
2	Fiebres paratifoideas (paratifus)	3	—	—	—	3
3	Peste:					
	a) Bubónica, septicémica y localización pulmonar secundaria (Infección por pulgas y otros insectos que pican)	—	—	—	—	—
	b) Neumónica primitiva (Infección por vía respiratoria)	—	—	—	—	—
	c) No especificada	—	—	—	—	—
4	Cólera	—	—	—	—	—
5	Fiebre ondulante (brucelosis):					
	a) Infección por brucella melitensis.	5	—	—	—	5
	b) Infección por bruc. abortus Bang	—	—	—	—	—
	c) Sin otra indicación	32	—	—	—	32
6	Meningitis cerebro-espinal (meningocócica)	—	—	—	—	—
7	Pústula maligna y carbuncio (b.antr.)					
	a) Pústula maligna	2	—	—	—	2
	b) Formas septicémicas y localizaciones viscerales	—	—	—	—	—
	c) Sin otra especificación	—	—	—	—	—
8	Escarlatina	34	9	5	8	56
9	Coqueluche	83	16	19	11	129
10	Difteria	64	6	14	12	96
11	Erisipela	14	2	—	—	16
12	Tétanos	1	—	—	—	1
13	Tuberculosis del aparato respiratorio (comprendido ganglios tráqueo-bronquiales):					
	a) Con mención de enfermedad profesional del pulmón	—	—	—	—	—
	b) Sin mención de enfermedad profesional del pulmón	194	29	30	29	282
	c) Tuberculosis no especificada	8	—	—	—	8
14	Tuberculosis de las meninges y del sistema nervioso central:					
	a) Meninges	4	—	1	—	5
	b) Otras localizaciones	—	—	—	—	—
15	Tuberculosis de intestinos y peritoneo (comprendido ganglios mesentéricos y retroperitoneales):					
	a) Intestino	—	—	—	—	—
	b) Otras localizaciones	—	—	—	—	—
16	Tuberculosis de la columna vertebral	—	—	—	—	—
17	Tuberculosis de los huesos y articulaciones (excepto columna vert.):					
	a) Huesos (exc. columna vertebral)	—	—	—	—	—
	b) Articulaciones	—	1	—	—	1
	c) Mixtas o no especificadas	1	—	—	—	1
18	Tuberculosis de la piel y tejido celular subcutáneo	—	—	—	—	—
19	Tuberculosis del sistema linfático (salvo ganglios tráqueo-bronquiales, mesentéricos y retroperitoneales)	2	—	—	—	2
20	Tubercul. del aparato génito urinario	—	—	1	—	1
21	Tuberculosis: otras localizaciones:					
	a) Enfermedad de Addison especificada como de origen tuberculoso	—	—	—	—	—
	b) Otras	—	—	—	—	—
22	Tuberculosis diseminada:					
	a) Aguda (miliar)	—	—	—	—	—
	b) Crónica	—	—	—	—	—
	c) No especificada	1	—	—	—	1
23	Lepra	9	—	—	—	9
24	Infección purulenta y septicemia (no puerperal):					
	a) Septicemia	—	—	—	—	—
	b) Piemia o ploemia	1	—	—	—	1
	c) Gangrena gaseosa	—	—	—	—	—
	d) Colibacilosis generalizada	—	—	—	—	—
25	Infección gonocócica (toda localización)	25	3	3	—	31
26	Otras enfermedades bacterianas (salso disenteria):					
	a) Muermo y lamparones	—	—	—	—	—
	b) Tularemia	—	—	—	—	—
	c) Otras	—	—	—	—	—
27	Disenteria:					
	a) Bacilar	—	—	—	—	—
	b) Amibiana	103	14	15	13	145
	c) Por otros protozoarios	11	—	1	—	12
	d) No especificada o debida a otras causas	—	—	—	—	—
28	Paludismo (Malaria):					
	a) Terciana benigna	—	—	—	—	—
	b) Cuartana	—	—	—	—	—
	c) Terciana maligna (tropical), comprendida la fiebre biliar hemoglobinúrica	—	—	—	—	—
	d) No especificada	—	—	—	—	—
29	Otras enferm. debidas a protozoarios parásitos (salvo espiroquetas)	—	—	—	—	—
30	Sífilis:					
	a) Ataxia locomotriz progresiva (tabes dorsalis)	1	—	—	—	1
	b) Parálisis general	—	—	1	—	1
	c) Aneurisma de aorta	—	—	—	—	—
	d) Otras formas de sífilis:					
	da) Congénita	83	—	—	—	83
	db) Del sistema nervioso (excepto tabes y parálisis gener.)	1	—	—	—	1
	dc) Del sistema circulatorio (excepto aneurisma de aorta)	—	—	—	—	—
	dd) Otras formas y formas no especificadas	30	4	3	8	45
31	Fiebres recurrentes:					
	a) Fiebre recurrente epidémica (por piojos (Sp. obermieri)	—	—	—	—	—
	b) Fiebres recurrentes transmitidas por otros portadores (Sp.duttoni)	—	—	—	—	—
	c) Fiebres recurrentes no especificadas	—	—	—	—	—
32	Otras enfermedades debidas a espiroquetas:					
	a) Enfermedad de Weil (espiroquetosis-ictero-hemorrágica)	—	—	—	—	—
	b) Otras	—	—	—	—	—
33	Grippe o influenza:					
	a) Con complicaciones respiratorias mencionadas	23	8	16	6	53
	b) Sin complicaciones respiratorias mencionadas	83	51	211	43	388
34	Viruela:					
	a) Mayor	—	—	—	—	—
	b) Menor	—	—	—	—	—
	c) No especificada	—	—	—	—	—
35	Sarampión	115	46	58	80	299
36	Poliomielitis aguda y polioencefalitis aguda	2	—	—	—	2
37	Encefalitis infecciosa aguda (letárgica o epidémica):					
	a) Encefalitis letárgica aguda o epidémica	—	—	—	—	—
	b) Secuelas de encefalitis letárgica (Parkinsonismo, síndrome de Parkinson post-encefalítica)	—	—	—	—	—
	c) Encefalitis letárgica o epidémica sin otra especificación	—	—	—	—	—
38	Otras enfermedades debidas o atribuidas a virus:					
	a) Fiebre amarilla	—	—	—	—	—
	b) Rabia	—	—	—	—	—
	c) Herpes zoster (Zona)	9	—	—	—	9
	d) Rubeola	3	2	6	11	22
	e) Varicela	36	25	12	18	91
	f) Otras	—	—	—	—	—
39	Tifus y otras enfermedades emparentadas con el tifus (Rickettiosis):					
	a) Tifus exantemático (por piojos)	1	—	—	—	1
	b) Enfermedades emparentadas con el tifus, transmitidas por otros portadores	—	—	—	—	—
40	Anquilostomiasis	1	—	—	—	1
41	Enfermedad hidática:					
	a) Del hígado	—	—	—	—	—
	b) Otras localizaciones	—	—	—	—	—
42	Enfermedades debidas a helmintos	9	3	—	3	15
43	Micosis	6	1	2	2	11
44	Otras enfermedades infecciosas o parasitarias:					
	a) Enfermedades venéreas (salvo sífilis y gonococia)	2	—	—	—	2
	b) Linfogranulomatosis maligna (enfermedad de Hodgkin)	—	—	—	—	—
	c) Parotiditis	62	7	2	2	73
	d) Otras enfermedades infecciosas o parasitarias	7	—	—	—	7
	TOTAL	1.161	227	401	247	2.036

ECONOMIA Y FINANZAS

I - SERVICIOS PUBLICOS

AGUAS CORRIENTES

45 - Mts.³ consumidos, servicios y llaves de incendio de la compañía consolidada de aguas corrientes

	Julio	Agto.	Stbre.
Agua consumida, m3.	2.600.461	2.643.441	2.664.485
Servicios:			
En actividad, al iniciarse cada mes	81.365	81.470	81.610
Instalados durante cada mes	105	140	163
En actividad al finalizar cada mes	81.470	81.610	81.773

	Julio	Agto.	Stbre.
Llaves de incendio:			
En actividad, al iniciarse cada mes	3.008	3.008	3.007
Instaladas durante cada mes	—	1	—
Retiradas durante el mes	—	2	—
En actividad al finalizar cada mes	3.008	3.007	3.007

OBRAS DE SALUBRIDAD

46 - CLOACAS Y BOCAS DE TORMENTA, DE LA COMPAÑIA OBRAS DE SALUBRIDAD DE ROSARIO

	Julio	Agto.	Stbre.
Cloacas:			
Conexionadas, al iniciarse cada mes	34.224	34.281	34.338
Conexionadas durante cada mes	57	57	51
Conexionadas, exist. al finalizar cada mes	34.281	34.338	34.389

	Julio	Agto.	Stbre.
Bocas de tormenta:			
Conexionadas, al iniciarse cada mes	4.294	4.295	4.298
Conexionadas durante cada mes	1	3	2
Conexionadas, exist. al finalizar cada mes	4.295	4.298	4.300

ENERGIA ELECTRICA

47 - ABONADOS - K. W. CONECTADOS, PRODUCIDOS Y CONSUMIDOS, LONGITUD DE LA RED Y MEDIDORES, DE LA SOCIEDAD DE ELECTRICIDAD DE ROSARIO

	JULIO	AGOSTO	SETIEMBRE	Acumulativo
Número de abonados	**91.054**	**91.354**	**91.598**	
Alumbrado	87.759	88.028	88.215	
Fuerza motriz	3.295	3.326	3.383	
K. W conectados	**148.852**	**150.208**	**151.463**	
Para familias	62.298	63.160	64.185	
Para negocios, comprendiendo f. motriz	85.124	85.612	85.847	
Para servicios municipales	1.430	1.430	1.431	
K. W. H. Producidos	**17.679.600**	**17.062.600**	**17.151.000**	**81.893.200**
Energia distribuida	**9.610.958**	**9.531.105**	**9.236.999**	**28.379.060**
Tranvías eléctricos	1.768.164	1.730.665	1.665.521	5.164.380
Alumbrado	3.723.582	3.718.792	3.454.025	10.896.399
calles, plazas, paseos, etc.	*584.964*	*559.217*	*503.083*	1.642.264
dependencias municipales	*118.489*	*103.598*	*69.722*	310.809
casas de comercio	*1.171.333*	*1.151.070*	*1.063.831*	3.391.234
casas de familia	*1.848.796*	*1.909.977*	*1.793.389*	5.552.092
Fuerza motriz	4.119.210	4.081.648	4.117.453	12.318.311
Clientela	*4.035.237*	*4.006.358*	*4.041.291*	12.088.919
Dependencias municipales	*36.394*	*28.399*	*31.197*	94.190
Consumo propio	*49.579*	*46.861*	*41.763*	138.202
Longitud de la red, en metros	1.549.598	1.550.456	1.551.780	
Medidores instalados, en actividad	96.962	97.286	97.528	

G A S

48 - ABONADOS - Mts.³ PRODUCIDOS Y DISTRIBUIDOS, LONGITUD DE LA RED Y MEDIDORES, DE LA COMPAÑIA GENERAL ARGENTINA DE LUZ Y FUERZA

	JULIO	AGOSTO	SETIEMBRE	Acumulativo
Número de abonados	**12.014**	**12.135**	**12.247**	
Metros3 producidos	**828.618**	**840.022**	**782.418**	**2.451.058**
Flúido distribuido:	**689.862**	**760.173**	**750.490**	**2.240.525**
Casas de familia	502.217	557.203	579.734	1.639.154
Casas de comercio	119.927	127.525	134.334	381.786
Industrias	42.404	49.009	48.076	139.489
Dependencias municipales	23.883	25.566	26.862	76.311
Consumo propio	1.431	870	1.484	3.785
Longitud de la red, en metros	**266.424**	**269.536**	**268.696**	
Medidores instalados, en actividad	11.910	12.031	12.142	

SERVICIO URBANO DE TRANSPORTE DE PASAJEROS

49 - PASAJEROS TRANSPORTADOS Y RECAUDACION

	JULIO	AGOSTO	SETIEMBRE	ACUMULATIVO
PASAJEROS				
Total transportados	*12.427.554*	*12.423.846*	*12.647.823*	**37.499.223**
Tranvías	9.543.762	9.646.311	9.857.312	*29.047.385*
Omnibus	2.258.389	2.153.209	2.111.404	*6.523.002*
Colectivos	625.403	624.326	679.107	*1.928.836*
Media diaria	*400.888*	*400.768*	*431.594*	**407.600**
Tranvías	307.863	311.171	328.577	*315.739*
Omnibus	72.851	69.458	70.380	*70.902*
Colectivos	20.174	20.139	22.637	*20.966*
RECAUDACION, EN M$N.				
Tranvías	*954.595,20*	*982.626,75*	*1.004.754,35*	**2.941.976,30**
Boletos	940.799,30	967.087,90	989.149,95	*2.897.037,15*
Pases	13.221,90	14.646,85	15.180,40	*43.049,15*
Coches especiales	574,00	892,00	424,00	*1.890,00*
Omnibus	*228.908,70*	*223.937,15*	*220.377,02*	**673.223,17**
Boletos	225.722,60	220.566,90	216.353,40	*662.642,90*
Pases	3.172,30	3.340,55	3.320,40	*9.833,25*
Coches especiales	13,80	30,00	703,22	*747,02*
Colectivos	*45.757,05*	*45.485,40*	*50.362,85*	**141.605,30**
Boletos	45.098,45	44.806,80	49.601,65	*139.506,90*
Pases	639,80	678,60	781,20	*2.073,60*
Coches especiales	24,80	—	—	*21,80*

II - TRANSPORTES Y COMUNICACIONES

FERROCARRILES

50 - CARGA ENTRADA EN LAS ESTACIONES DEL MUNICIPIO

Estaciones	Toneladas	Estaciones	Toneladas	Estaciones	Toneladas
C. A. Rosario Central, Norte, Este y Pto. Rosario ..	425.948	Estado. Embarcaderos ...	7.854	S. F. Rosario	31.493
Barrio Arroyito	246	Empalme Graneros	228	Sorrento	16.975
Barrio Vila	1.048	Hume	235	C. G. B. A. La Bajada ...	3.896
Fisherton	191	Nuevo Alberdi	194	Rosario	13.002
Ludueña	6.942	Puerto Rosario	9.470	Puerto Rosario	35.932
Sarratea	490	Rosario Sud	29.066	R. P. B. Rosario Ciudad ..	8.974
		Rosario Oeste	—	Puerto Rosario	73.432
				Mataderos	11.410

51 - CARGA ENTRADA EN LAS ESTACIONES DEL FERROCARRIL CENTRAL ARGENTINO

Clase de carga	Rosario C. N. E. y Puerto			B. Arroyito			Barrio Vila			Fisherton			Ludueña			Sarratea		
	Jul.	Agt.	Stb.	Jul.	Agt.	Stb.	Jul.	Agt.	Stb.	Jul.	Agt.	Stb.	Jul.	Agt.	Stb.	Jul.	Agt.	Stb.
Ganado (cabezas):																		
Porcino	—	—	—	—	—	—	—	—	—	—	—	—	—	—	—	—	—	—
Ovino	420	500	381	—	—	—	—	—	—	26	63	23	—	—	—	—	—	—
Caballar	—	—	—	—	—	—	—	—	—	—	—	—	—	—	—	—	—	—
Vacuno	510	542	547	—	—	—	—	—	—	10	25	9	—	—	—	—	—	—
Peso del gan. (tns.)	273	296	293	—	—	—	—	—	—									
Otras cargas (tons.):																		
Trigo	61.464	45.056	39.853	—	—	—	—	—	—	—	—	—	—	—	—	—	—	—
Lino	52	610	1.253	—	—	—	—	—	—	—	—	—	—	—	—	—	—	—
Maíz	18.684	35.454	36.759	—	—	—	2	1	—	—	—	—	—	—	—	—	—	—
Demás cereales ...	11.237	8.797	6.780	—	—	—	—	—	—	—	—	—	—	—	7	—	—	—
Harina	1.203	1.310	1.062	—	—	—	60	—	20	—	—	—	—	—	—	—	—	—
Afrecho, afrechillo.	11.399	8.153	13.250	—	—	—	—	—	—	—	—	—	—	—	—	—	—	—
Pasto seco	71	108	141	—	—	—	13	25	26	—	—	—	—	—	—	—	—	—
Cueros vac. y yeg.	—	—	—	—	—	—	—	—	—	—	—	—	—	—	—	—	—	—
Cueros lanares ...	—	—	—	—	—	—	—	—	—	—	—	—	—	—	—	—	—	—
Lana	155	—	—	—	—	—	—	—	—	—	—	—	—	—	—	—	—	—
Petróleo	—	—	—	—	—	—	—	—	—	—	—	—	—	—	—	—	—	—
Cemento	1.241	494	671	—	—	—	—	—	—	—	—	—	95	70	45	9	—	2
Sal	285	385	316	—	—	—	—	—	—	—	—	—	—	—	—	—	—	—
Papas	6.051	8.495	1.906	—	—	—	—	—	—	—	—	—	—	—	—	—	—	—
Piedras	448	1.071	1.163	87	—	—	—	158	—	84	15	—	90	276	277	—	—	—
Centeno	2.177	3.232	2.604	—	—	—	—	—	—	—	—	—	—	—	—	—	—	—
Avena	9	71	—	—	—	—	—	—	—	—	—	—	—	—	—	—	—	—
Leña	219	673	195	—	—	—	—	—	—	—	—	—	—	57	101	25	—	—
Vino	4.984	4.901	4.754	—	—	—	—	—	—	—	—	—	—	—	—	—	—	—
Cal	1.587	1.786	1.572	—	—	—	—	—	—	—	—	—	—	—	26	—	—	—
Carbón de leña ...	690	—	1.648	30	13	72	48	176	376	—	—	—	234	346	1.242	25	142	32
Kerosene y nafta..	74	—	—	—	—	—	—	—	—	—	—	—	—	—	—	—	—	—
Carbón de piedra..	163	1.014	489	—	—	—	—	—	—	—	—	—	—	—	—	—	—	—
Piedra caliza	—	—	—	—	—	—	—	—	—	—	—	—	—	—	—	—	—	—
Demás artículos...	19.856	24.680	21.931	6	5	33	41	70	32	19	18	11	1.528	1.342	1.206	104	118	33
TOTAL	*149.922*	*146.586*	*137.070*	*123*	*18*	*105*	*164*	*430*	*454*	*113*	*58*	*20*	*1.947*	*2.091*	*2.904*	*163*	*260*	*67*

52 - CARGA ENTRADA EN LAS ESTACIONES DE LOS FERROCARRILES DEL ESTADO

Clase de carga	Embarcad.			E. Graneros			Hume			N. Alberdi			Pto. Rosario			Rosario S.			Rosario O.		
	Julio	Agosto	Stbre.	Julio	Agosto	Stbre.	Julio	Agosto	Stbre.	Julio	Agosto	Stbre.	Julio	Agosto	Stbre.	Julio	Agosto	Stbre.	Julio	Agosto	Stbre.
Ganado (cabezas):																					
Porcino	—	—	—	—	—	—	—	—	—	—	—	—	—	—	—	1.253	394	850	—	—	—
Ovino	—	—	—	—	—	—	—	—	—	—	—	—	—	—	—	—	—	—	—	—	—
Caballar	—	—	—	—	—	—	—	18	—	—	—	—	—	—	—	15	21	19	—	—	—
Vacuno	—	—	—	—	—	—	231	76	153	—	—	—	—	—	—	1.220	385	1.261	—	—	—
Peso del gan. (tns.)	—	—	—	—	—	—	76	37	61	—	—	—	—	—	—	679	204	596	—	—	—
Otras cargas (tons.):																					
Trigo	—	—	301	—	—	—	—	—	—	—	—	—	702	365	1.153	375	454	150	—	—	—
Lino	—	—	—	—	—	154	—	—	—	—	—	—	—	—	—	—	—	—	—	—	—
Maíz	400	373	1.824	—	—	—	—	—	—	—	1	—	265	725	1.382	2	1	183	—	—	—
Demás cereales	768	283	59	—	—	—	—	—	—	—	—	—	221	391	160	12	—	80	—	—	—
Harina	—	—	—	—	—	—	—	—	—	—	—	—	—	—	—	—	—	—	—	—	—
Afrecho, afrechillo	—	—	—	—	—	—	—	—	—	—	—	—	646	743	492	—	—	26	—	—	—
Pasto seco	—	—	—	—	—	—	—	—	—	—	—	—	—	—	—	19	16	38	—	—	—
Cueros vac. y yeg.	—	—	—	—	—	—	—	—	—	—	—	—	—	—	—	5	40	24	—	—	—
Cueros lanares	—	—	—	—	—	—	—	—	—	—	—	—	—	—	—	—	—	—	—	—	—
Lana	—	—	—	—	—	—	—	—	—	—	—	—	—	—	—	—	—	—	—	—	—
Petróleo	—	—	—	—	—	—	—	—	—	—	—	—	—	—	—	—	—	—	—	—	—
Cemento	—	—	—	—	—	—	—	—	—	—	—	—	—	—	—	—	—	120	—	—	—
Sal	—	80	60	—	—	—	—	—	—	—	—	—	—	—	—	490	349	224	—	—	—
Papas	—	—	—	—	—	—	—	2	—	—	—	—	—	—	—	13	—	—	—	—	—
Piedras	195	95	340	—	—	36	—	—	—	—	—	—	—	30	—	951	—	682	—	—	—
Centeno	—	—	—	—	—	—	—	—	—	—	—	—	—	37	—	—	—	—	—	—	—
Avena	—	—	—	—	—	—	—	—	—	—	—	—	—	—	—	—	10	—	—	—	—
Leña	25	—	—	—	—	—	—	—	—	—	9	—	—	—	—	202	23	145	—	—	—
Vino	17	21	25	—	—	—	—	—	—	—	—	—	—	6	—	77	69	43	—	—	—
Cal	—	—	—	—	—	—	—	—	—	—	—	—	58	123	181	275	249	243	—	—	—
Carbón de leña	170	553	453	33	—	—	—	9	—	—	—	—	—	—	—	922	491	171	—	—	—
Kerosene y nafta	—	—	—	—	—	—	—	—	—	26	—	—	—	—	—	—	—	—	—	—	—
Carbón de piedra	—	—	—	—	—	—	—	—	—	—	—	—	—	—	—	2	—	—	—	—	—
Piedra caliza	—	—	12	—	—	—	—	—	—	—	—	—	—	—	—	1	—	30	—	—	—
Demás artículos	554	763	585	2	2	1	17	4	29	97	8	53	730	650	410	6.400	6.927	7.053	—	—	—
TOTAL	*3.229*	*2.168*	*3.457*	*35*	*2*	*191*	*93*	*52*	*90*	*123*	*18*	*53*	*2.622*	*3.070*	*3.778*	*10.425*	*8.833*	*9.808*	—	—	—

53 - CARGA ENTRADA DE LAS ESTACIONES DE LOS FERROCARRILES SANTA FE Y COMPAÑIA GENERAL DE FERROCARRILES EN LA PROVINCIA DE BUENOS AIRES

Clase de carga	ESTACIONES DEL F. C. SANTA FE						ESTACIONES DE LA C. G. FF. CC. B. A.								
	Rosario			Sorrento			La Bajada			Rosario			Puerto Rosario		
	Julio	Agosto	Stbre.	Julio	Agosto	Stbre.	Julio	Agosto	Stbre.	Julio	Agosto	Stbre.	Julio	Agosto	Stbre.
Ganado (cabezas):															
Porcino	—	—	—	—	—	—	—	—	—	16	—	—	—	—	—
Ovino	—	—	—	—	—	—	—	—	—	—	—	—	—	—	—
Caballar	—	—	—	—	—	—	—	—	—	2	—	2	—	—	—
Vacuno	—	—	—	—	—	—	—	—	—	3	—	1	—	—	—
Peso del gan. (tns.)	—	—	—	—	—	—	—	—	—	—	—	—	—	—	—
Otras cargas (tns.):															
Trigo	—	—	—	—	—	40	—	—	—	—	—	18	4.538	3.711	3.000
Lino	—	—	—	—	—	—	—	—	—	—	—	—	—	—	—
Maíz	15	—	96	3.750	3.869	2.016	—	—	—	20	70	204	6.810	7.739	9.982
Demás cereales	—	—	50	863	575	192	560	1.631	1.386	148	109	66	—	—	—
Harina	—	—	—	—	127	—	—	—	—	—	—	—	—	—	—
Afrecho, afrechillo	34	—	—	478	425	219	—	—	—	—	—	—	—	—	—
Pasto seco	239	8	8	11	—	—	—	—	—	1	—	—	—	—	—
Cueros vac. y yeg.	—	—	—	—	—	—	—	—	—	2	2	13	—	—	—
Cueros lanares	—	—	—	—	—	—	—	—	—	1	—	—	—	—	—
Lana	—	—	—	—	—	—	—	—	—	2	8	—	—	—	—
Azúcar	1.940	2.542	2.460	—	—	—	—	—	—	—	—	—	—	—	—
Petróleo	—	—	—	—	—	—	—	—	—	1	—	—	—	—	—
Cemento	13	—	25	—	—	—	—	—	—	—	10	3	—	—	—
Sal	—	—	—	—	—	—	—	—	—	—	25	—	—	—	—
Papas	—	—	—	—	—	—	—	—	—	—	—	—	—	—	—
Piedra	18	—	—	—	60	—	—	—	—	9	4	3	—	—	—
Centeno	—	—	—	—	—	—	—	—	—	—	—	—	—	—	—
Avena	—	—	—	—	—	—	—	—	—	—	16	—	—	—	—
Leña	2.608	3.208	4.150	414	149	33	—	—	—	—	—	—	—	—	—
Vino	—	—	—	—	—	11	—	—	—	1	1	1	—	—	—
Cal	180	331	120	—	—	—	—	—	—	—	—	—	—	—	—
Carbón de leña	897	782	797	259	239	268	—	—	—	1	37	43	—	—	—
Kerosene y nafta	—	—	—	—	—	—	—	—	—	14	11	3	—	—	—
Carbón de piedra	—	—	—	—	153	—	—	—	—	33	1	2	—	—	—
Piedra caliza	—	—	—	—	—	—	—	—	—	—	—	—	—	—	—
Demás artículos	3.314	3.881	3.777	1.526	767	701	149	156	14	3.763	4.079	4.334	46	66	40
TOTAL	*9.258*	*10.752*	*11.468*	*7.101*	*6.304*	*3.570*	*709*	*1.787*	*1.400*	*3.918*	*4.373*	*4.691*	*11.394*	*11.516*	*13.022*

54 - CARGA ENTRADA EN LAS ESTACIONES DEL FERROCARRIL DE ROSARIO A PUERTO BELGRANO Y ACUMULATIVO TRIMESTRAL DE TODAS LAS ESTACIONES DE LOS DISTINTOS FERROCARRILES

Clase de carga	ESTACIONES DEL F. C. R. A P. B.									ACUMULATIVOS DEL TRIMESTRE					Acumulativo general del trimestre
	Rosario ciudad			Pto. Rosario			Mataderos			ESTACIONES DE FF. CC.					
	Jul.	Agt.	Stb.	Jul.	Agt.	Stb.	Jul.	Agt.	Stb.	C. Arg.	Estado	Sta. Fe	C.Gral. Bs. As.	Ros. a P. B.	
Ganado (cabezas):															
Porcino	—	—	—	—	—	—	—	—	—	—	2.497	—	16	—	2.513
Ovino	—	—	—	—	—	—	362	—	108	1.301	—	—	—	470	1.771
Caballar	—	—	—	—	—	—	268	215	112	112	73	—	—	595	780
Vacuno	—	—	—	—	—	—	8.003	7.404	6.890	1.590	3.826	—	4	22.297	27.217
Peso del gan. (tns.)	—	—	—	—	—	—	4.127	3.788	3.495	906	1.653	—	4	11.410	13.973
Otras cargas (tons.):															
Trigo	—	—	—	6.061	6.778	3.634	—	—	—	116.378	3.500	—	11.267	16.473	177.613
Lino	—	—	—	—	—	—	—	—	—	1.915	151	49	—	—	2.109
Maíz	90	59	506	11.462	18.424	19.845	—	—	—	90.900	5.156	9.746	24.825	50.366	180.993
Demás cereales	—	34	—	608	118	290	—	—	—	26.821	1.974	1.680	3.900	1.050	35.425
Harina	—	—	—	—	—	—	—	—	—	3.655	—	127	—	—	3.782
Afrecho, afrechillo	—	—	—	—	—	—	—	—	—	32.802	1.907	1.156	—	—	35.865
Pasto seco	—	—	—	—	—	—	—	—	—	381	73	266	1	—	724
Cueros vac. y yeg.	—	—	—	—	—	—	—	—	—	—	69	—	17	—	86
Cueros lanares	—	—	—	—	—	—	—	—	—	—	—	—	1	—	1
Azúcar	—	—	—	—	—	—	—	—	—	—	—	6.942	—	—	6.942
Frutas y verduras	10	21	43	—	—	—	—	—	—	—	—	—	—	74	74
Lana	—	—	—	—	—	—	—	—	—	155	—	—	10	—	165
Petróleo	—	—	—	—	—	—	—	—	—	—	—	—	1	—	1
Cemento	—	—	—	—	—	—	—	—	—	2.627	120	38	13	—	2.798
Sal	397	1.906	924	1.360	1.544	1.319	—	—	—	986	1.208	—	25	7.150	9.664
Papas	45	54	—	—	—	—	—	—	—	16.452	15	—	—	99	16.566
Piedras	40	46	122	—	—	—	—	—	—	4.069	2.129	78	16	208	6.800
Centeno	—	—	—	—	—	—	—	—	—	8.013	37	—	—	—	8.050
Avena	388	299	274	—	—	—	—	—	—	80	10	—	16	961	1.067
Leña	—	—	—	—	—	—	—	—	—	1.270	404	10.562	—	—	12.236
Vino	—	—	—	—	—	—	—	—	—	11.639	258	11	3	—	14.911
Cal	—	—	—	—	—	—	—	—	—	4.971	1.129	631	—	—	6.731
Carbón de leña	—	—	—	—	—	—	—	—	—	5.074	2.802	3.332	81	—	11.289
Kerosene y nafta	—	—	—	—	—	—	—	—	—	74	26	153	28	—	281
Carbón de piedra	—	—	—	—	—	—	—	—	—	1.666	2	—	35	—	1.703
Piedra caliza	—	45	—	—	—	—	—	—	—	—	43	—	—	45	88
Demás artículos	1.284	1.582	825	698	981	330	—	—	—	71.033	24.083	13.706	12.587	5.700	127.109
TOTAL	2.254	4.026	2.694	20.189	27.845	25.418	4.127	3.788	3.495	434.865	47.047	48.488	52.830	93.836	677.046

55 - CARGA SALIDA DE LAS ESTACIONES DEL MUNICIPIO

Estaciones	Toneladas	Estaciones	Toneladas	Estaciones	Toneladas
C. A. Rosario Central, Norte, Este y Pto. Rosario	91.635	Estado. Embarcaderos	8.531	S. F. Rosario	16.460
Barrio Arroyito	—	Empalme Graneros	9	Sorrento	2.948
Barrio Vila	105	Hume	1.861	C. G. B. A. La Bajada	—
Fisherton	95	Nuevo Alberdi	271	Rosario	7.712
Ludueña	237	Puerto Rosario	7.746	Puerto Rosario	4.003
Sarratea	1.093	Rosario Sud	13.163	R. P. B. Rosario Ciudad	5.920
		Rosario Oeste	—	Puerto Rosario	631
				Mataderos	190

56 - CARGA SALIDA DE LAS ESTACIONES DEL FERROCARRIL CENTRAL ARGENTINO

Clase de carga	Rosario C. N. E. y Puerto			B. Arroyito			Barrio Vila			Fisherton			Ludueña			Sarratea		
	Jul.	Agt.	Stb.	Jul.	Agt.	Stb.	Jul.	Agt.	Stb.	Jul.	Agt.	Stb.	Jul.	Agt.	Stb.	Jul.	Agt.	Stb.
Ganado (cabezas):																		
Porcino	—	—	—	—	—	—	—	—	—	—	—	—	—	—	—	—	—	—
Ovino	—	45	—	—	—	—	—	—	—	—	—	—	—	—	—	—	—	—
Caballar	—	—	—	—	—	—	—	—	—	11	87	—	—	—	—	—	—	—
Vacuno	—	—	—	—	—	—	—	—	—	—	—	—	—	—	—	—	—	—
Peso del gan. (tns.)	—	2	—	—	—	—	—	—	—	4	35	—	—	—	—	—	—	—
Otras cargas (tons.):																		
Trigo	26	122	84	—	—	—	—	—	—	—	—	—	—	—	—	—	—	—
Lino	40	20	61	—	—	—	—	—	—	—	—	—	—	—	—	—	—	—
Maíz	652	47	209	—	—	—	—	—	—	—	—	—	—	—	—	—	—	—
Demás cereales	196	493	8	—	—	—	—	—	—	—	—	—	—	—	—	—	—	—
Harina	263	245	210	—	—	—	—	—	—	—	—	—	—	—	—	—	—	—
Afrecho, afrechillo	270	68	47	—	—	—	—	—	—	—	—	—	—	—	—	—	—	—
Pasto seco	13	34	11	—	—	—	—	—	—	—	—	—	—	—	—	—	—	—
Cueros vac. y yeg.	—	—	—	—	—	—	—	—	—	—	—	—	—	—	—	—	—	—
Cueros lanares	—	—	—	—	—	—	—	—	—	—	—	—	—	—	—	—	—	—
Lana	—	—	—	—	—	—	—	—	—	—	—	—	—	—	—	—	—	—
Petróleo	7	18	43	—	—	—	—	—	—	—	—	—	—	—	—	—	—	—
Cemento	474	510	494	—	—	—	—	—	—	—	—	—	—	—	—	—	—	—
Sal	110	127	50	—	—	—	—	—	—	—	—	—	—	—	—	—	—	—
Papas	927	1.803	555	—	—	—	—	—	—	—	—	—	—	—	—	—	—	—
Piedras	—	24	17	—	—	—	—	—	—	—	—	—	—	—	—	—	—	—
Centeno	1	—	—	—	—	—	—	—	—	—	—	—	—	—	—	—	—	—
Avena	21	57	41	—	—	—	—	—	—	—	—	—	—	—	—	—	—	—
Leña	30	665	—	—	—	—	—	—	—	—	—	—	—	—	—	—	—	—
Vino	496	377	401	—	—	—	—	—	—	—	—	—	19	—	—	—	—	—
Cal	19	86	25	—	—	—	—	—	—	—	—	—	—	—	—	—	—	—
Carbón de leña	45	20	42	—	—	—	1	—	—	—	—	—	—	12	—	—	—	—
Kerosene y nafta	1.903	965	1.007	—	—	—	—	—	—	—	—	—	—	—	—	—	—	—
Carbón de piedra	45	71	140	—	—	—	—	—	—	—	—	—	—	—	—	—	—	—
Piedra caliza	—	—	—	—	—	—	—	—	—	—	—	—	—	—	—	—	—	—
Demás artículos	26.732	23.434	26.782	—	—	—	45	34	25	17	22	17	60	68	78	315	406	372
TOTAL	32.270	29.188	30.177	—	—	—	46	34	25	31	57	17	79	80	78	315	406	372

57 - CARGA SALIDA DE LAS ESTACIONES DE LOS FERROCARRILES DEL ESTADO

Clase de carga	Embarcad.			E. Graneros			Hume			N. Alberdi			Pto. Rosario			Rosario S.			Rosario O.		
	Julio	Agosto	Stbre.	Julio	Agosto	Stbre.	Julio	Agosto	Stbre.	Julio	Agosto	Stbre.	Julio	Agosto	Stbre.	Julio	Agosto	Stbre.	Julio	Agosto	Stbre.
Ganado (cabezas):																					
Porcino	—	—	—	—	—	—	—	—	—	—	—	—	—	—	—	—	—	—	—	—	—
Ovino	—	—	—	—	—	—	—	—	—	—	—	—	—	—	—	—	—	—	—	—	—
Caballar	—	—	—	—	—	—	—	—	—	—	—	—	—	—	—	—	—	—	—	—	—
Vacuno	—	—	—	—	—	—	—	—	—	—	—	—	—	—	—	—	29	—	—	—	—
Peso del gan. (tns.)	—	—	—	—	—	—	—	—	—	—	—	—	—	—	—	—	12	—	—	—	—
Otras cargas (tons.):																					
Trigo	875	1.640	2.000	—	—	—	—	—	—	—	—	—	155	3.225	1.768	2	4	—	—	—	—
Lino	—	—	—	—	—	—	—	—	—	—	—	161	—	—	—	2	—	—	—	—	—
Maíz	42	—	96	—	1	—	—	—	—	—	—	—	—	—	—	274	119	266	—	—	—
Demás cereales	80	18	48	1	—	—	—	—	—	—	—	—	5	—	—	38	63	—	—	—	—
Harina	1	1	4	—	—	—	—	—	—	—	—	—	—	—	—	102	100	63	—	—	—
Afrecho, afrechillo	—	—	—	—	—	—	—	—	—	—	—	—	—	—	—	3	14	—	—	—	—
Pasto seco	—	—	2	—	—	—	—	—	—	—	—	—	—	—	—	9	—	—	—	—	—
Cueros vac. y yeg.	—	—	—	—	—	—	—	—	—	—	—	—	—	—	—	—	—	—	—	—	—
Cueros lanares	—	—	—	—	—	—	—	—	—	—	—	—	—	—	—	—	—	—	—	—	—
Lana	—	—	—	—	—	—	—	—	—	—	—	—	—	—	—	—	—	—	—	—	—
Petróleo	—	—	—	—	—	—	—	—	—	—	—	—	—	—	—	—	—	—	—	—	—
Cemento	—	—	—	—	—	—	—	—	—	—	—	—	35	25	70	29	11	10	—	—	—
Sal	1	8	3	—	—	—	—	—	—	—	—	—	—	—	—	16	9	3	—	—	—
Papas	—	—	—	—	—	—	—	—	—	—	—	—	—	—	—	101	44	124	—	—	—
Piedras	—	—	—	—	—	—	—	—	—	—	—	—	—	—	—	1	18	16	—	—	—
Centeno	—	—	—	—	—	—	—	—	—	—	—	—	—	—	—	—	—	—	—	—	—
Avena	—	—	—	—	—	—	—	—	—	—	—	—	—	—	5	2	5	—	—	—	—
Leña	—	—	—	—	—	—	—	—	—	—	—	—	—	—	—	—	9	—	—	—	—
Vino	78	71	83	—	—	—	—	—	—	—	—	—	—	—	—	66	73	48	—	—	—
Cal	4	—	—	—	—	—	—	—	—	—	—	—	—	—	—	32	9	40	—	—	—
Carbón de leña	2	—	—	—	—	—	—	—	—	—	—	—	—	—	—	41	22	—	—	—	—
Kerosene y nafta	—	—	—	—	—	—	—	—	—	—	—	—	8	—	—	56	65	38	—	—	—
Carbón de piedra	15	3	14	—	—	—	—	—	—	—	—	—	—	—	—	6	4	2	—	—	—
Piedra caliza	—	—	—	—	—	—	—	—	—	—	—	—	—	—	—	2	—	—	—	—	—
Demás artículos	924	866	883	1	2	4	612	760	469	46	12	52	873	664	923	4.097	3.581	3.533	—	—	—
TOTAL	*1.978*	*2.607*	*4.052*	*1*	*3*	*5*	*612*	*760*	*469*	*46*	*12*	*213*	*1.076*	*3.911*	*3.756*	*4.869*	*4.162*	*4.192*	—	—	—

58 - CARGA SALIDA EN LAS ESTACIONES DE LOS FERROCARRILES SANTA FE Y COMPAÑIA GENERAL DE FERROCARRILES EN LA PROVINCIA DE BUENOS AIRES

Clase de carga	ESTACIONES DEL F. C. SANTA FE						ESTACIONES DE LA C. G. FF. CC. B. A.								
	Rosario			Sorrento			La Bajada			Rosario			Puerto Rosario		
	Julio	Agosto	Stbre.	Julio	Agosto	Stbre.	Julio	Agosto	Stbre.	Julio	Agosto	Stbre.	Julio	Agosto	Stbre.
Ganado (cabezas):															
Porcino	—	—	—	—	—	—	—	—	—	—	25	29	—	—	—
Ovino	—	—	—	—	—	—	—	—	—	—	—	—	—	—	—
Caballar	—	—	10	—	—	—	—	—	—	3	—	—	—	—	—
Vacuno	—	11	—	—	—	—	—	—	—	—	—	—	—	—	—
Peso d. gan. (tns.)	—	5	4	—	—	—	—	—	—	1	3	4	—	—	—
Otras cargas (tons.):															
Trigo	—	—	—	—	—	—	—	—	—	17	—	—	—	—	—
Lino	—	—	—	—	—	272	—	—	—	—	—	—	—	—	—
Maíz	1.116	357	626	142	201	161	—	—	—	259	108	189	—	115	—
Demás cereales	—	—	—	50	—	—	—	—	—	11	6	9	—	—	—
Harina	292	218	122	—	—	—	—	—	—	9	12	26	—	—	—
Afrecho, afrechillo	—	—	—	62	80	—	—	—	—	2	2	4	—	—	—
Pasto seco	—	—	—	—	—	—	—	—	—	—	—	—	—	—	—
Cueros vac. y yeg.	—	—	—	—	—	—	—	—	—	—	25	—	—	—	—
Cueros lanares	—	—	—	—	—	—	—	—	—	—	—	—	—	—	—
Lana	—	—	—	—	—	—	—	—	—	—	—	—	—	—	—
Petróleo	—	—	—	—	—	—	—	—	—	—	2	—	—	—	—
Cemento	—	—	—	—	—	—	—	—	—	—	—	6	—	—	278
Sal	—	—	—	—	—	—	—	—	—	196	4	60	—	—	—
Papas	156	380	380	—	—	—	—	—	—	17	76	78	—	—	—
Piedras	—	—	—	—	—	—	—	—	—	12	2	10	—	—	—
Centeno	—	—	—	—	—	—	—	—	—	—	—	—	—	—	—
Avena	11	40	—	—	—	—	—	—	—	7	—	—	—	—	—
Leña	—	—	—	90	9	—	—	—	—	—	—	—	—	—	—
Vino	—	—	—	378	265	186	—	—	—	23	18	26	—	—	—
Cal	—	—	—	—	—	—	—	—	—	6	6	5	—	—	—
Carbón de leña	—	—	—	4	19	40	—	—	—	—	—	—	—	—	—
Kerosene y nafta	—	—	—	—	—	—	—	—	—	1	6	9	17	12	27
Carbón de piedra	—	—	—	—	—	10	—	—	—	3	3	3	—	—	—
Piedra caliza	—	—	—	—	—	—	—	—	—	—	—	—	—	—	—
Demás artículos	4.801	3.764	4.688	371	357	321	—	—	—	2.159	2.119	2.161	1.192	1.188	1.174
TOTAL	*5.876*	*4.764*	*5.820*	*1.097*	*931*	*990*	—	—	—	*2.739*	*2.393*	*2.530*	*1.209*	*1.315*	*1.479*

59 - CARGA SALIDA DE LAS ESTACIONES DEL FERROCARRIL DE ROSARIO A PUERTO BELGRANO Y ACUMULATIVO TRIMESTRAL DE TODAS LAS ESTACIONES DE LOS DISTINTOS FERROCARRILES

Clase de carga	ESTACIONES DEL F. C. R. A P. B.									ACUMULATIVOS DEL TRIMESTRE					Acumulativo general del trimestre
	Rosario ciudad			Pto. Rosario			Mataderos			ESTACIONES DE FF. CC.					
	Jul.	Agt.	Stb.	Jul.	Agt.	Stb.	Jul.	Agt.	Stb.	C. Arg.	Estado	Sta. Fe	C.Gral. Bs. As.	Ros. a P. B.	
Ganado (cabezas):															
Porcino	—	—	—	—	—	—	—	—	—	—	—	—	64	—	64
Ovino	—	3	1	—	—	—	—	—	—	45	—	—	—	3	48
Caballar	—	1	—	—	—	—	—	16	—	98	—	10	8	17	128
Vacuno	69	219	82	—	—	—	109	258	—	—	29	11	—	737	777
Peso del gan. (tns.)	35	110	41	—	—	—	55	135	—	41	12	9	8	376	446
Otras cargas (tons.):															
Trigo	4	—	—	—	—	—	—	—	—	232	9.614	—	17	4	9.867
Lino	—	—	—	—	—	—	—	—	—	121	163	272	—	—	556
Maíz	117	360	21	—	90	—	—	—	—	903	1.651	2.603	671	261	6.097
Demás cereales	—	—	—	—	—	—	—	—	—	697	203	50	26	—	976
Harina	21	13	42	—	—	—	—	—	—	718	271	632	47	76	1.744
Afrecho, afrechillo	—	—	—	—	—	—	—	—	—	895	17	142	8	—	582
Pasto seco	—	—	—	—	—	—	—	—	—	58	11	—	7	—	76
Arena	—	—	—	296	323	68	—	—	—	—	—	—	—	687	687
Cueros vac. y yeg.	—	—	—	—	—	—	—	—	—	—	—	—	25	—	25
Cueros lanares	—	—	—	—	—	—	—	—	—	—	—	—	—	—	—
Lana	—	—	—	—	—	—	—	—	—	—	—	—	—	—	—
Yerba mate	122	54	86	15	26	—	—	—	—	—	—	—	—	303	303
Petróleo	—	—	—	—	—	—	—	—	—	68	—	—	2	—	70
Cemento	1	—	4	10	5	5	—	—	—	1.478	180	—	284	25	1.967
Sal	8	46	72	—	—	—	—	—	—	287	40	—	260	126	713
Papas	36	26	45	—	—	—	—	—	—	3.285	269	916	171	107	4.748
Piedra	—	—	—	—	—	—	—	—	—	41	05	—	24	—	100
Azúcar	132	135	231	—	—	—	—	—	—	—	—	—	—	498	498
Centeno	—	—	—	—	—	—	—	—	—	1	—	—	—	—	1
Avena	—	—	70	—	—	—	—	—	—	119	12	51	7	70	259
Leña	22	—	—	—	—	—	—	—	—	714	9	29	—	22	774
Vino	48	42	48	—	—	—	—	—	—	1.971	109	829	67	193	2.717
Cal	2	3	2	—	—	—	—	—	—	130	85	—	17	7	239
Carbón de leña	—	1	—	—	—	—	—	—	—	120	65	63	—	1	249
Kerosene y nafta	34	38	27	28	5	—	—	—	—	3.875	167	—	72	132	4.246
Carbón de piedra	2	11	7	—	—	—	—	—	—	256	44	10	9	20	339
Piedra caliza	—	—	—	—	—	—	—	—	—	—	2	—	—	—	2
Frutas y verduras	618	650	581	—	—	—	—	—	—	—	—	—	—	1.849	1.849
Demás artículos	658	823	795	—	63	—	—	—	—	78.357	18.322	13.802	9.093	2.319	122.813
TOTAL	1.860	1.988	2.078	349	512	73	55	135	—	93.165	31.581	19.408	11.715	7.044	162.913

60 - PASAJEROS ENTRADOS POR ESTACIONES Y FERROCARRILES

FF. CC. y Estaciones	Julio	Agto.	Stbre.	Acum.
Central Argentino:	110.211	114.963	117.134	342.308
R. Norte y Central	89.019	92.465	95.545	277.029
Barrio Arroyito	351	527	506	1.384
Barrio Vila	3.423	3.601	3.439	10.473
Fisherton	8.562	8.487	8.708	25.757
Ludueña	7.714	8.448	7.770	23.933
Sarratea	1.132	1.435	1.166	3.733
Estado:	21.612	18.733	19.469	59.814
Emp. Graneros	680	722	646	2.048
Hume	267	269	312	848
Nuevo Alberdi	1.604	1.540	1.835	4.979
Rosario Sud	15.944	13.743	14.096	43.783
Rosario Oeste	3.117	2.459	2.580	8.156
Santa Fe:	1.575	962	879	3.416
Rosario S. F.	1.352	775	743	2.870
Sorrento	223	187	136	546
C. Gral. Bs. Aires:	1.720	1.851	1.785	5.359
La Bajada	172	139	183	491
Rosario C. G.	1.548	1.715	1.602	4.865
Ros. a P. Belgrano:	1.601	1.331	1.378	4.310
Rosario Ciudad	1.601	1.331	1.378	4.310
TOTAL GENERAL	136.719	137.843	140.645	415.207

61 - PASAJEROS SALIDOS POR ESTACIONES Y FERROCARRILES

FF. CC. y Estaciones	Julio	Agto.	Stbre.	Acum.
Central Argentino:	109.970	111.708	116.904	341.582
R. Norte y Central	88.851	92.276	95.372	276.499
Barrio Arroyito	345	518	502	1.365
Barrio Vila	3.422	3.593	3.427	10.442
Fisherton	8.531	8.462	8.690	25.683
Ludueña	7.696	8.431	7.756	23.883
Sarratea	1.125	1.428	1.157	3.710
Estado:	21.151	18.610	19.892	59.653
Emp. Graneros	567	552	577	1.696
Hume	251	255	299	805
Nuevo Alberdi	1.265	1.298	1.456	4.019
Rosario Sud	15.422	13.434	14.231	43.087
Rosario Oeste	3.646	3.071	3.329	10.046
Santa Fe:	1.550	929	896	3.375
Rosario S. F.	1.240	728	699	2.667
Sorrento	310	201	197	708
C. Gral. Bs. Aires:	1.663	1.997	1.933	5.593
La Bajada	204	197	212	613
Rosario C. G.	1.459	1.800	1.721	4.980
Ros. a P. Belgrano:	1.130	1.204	1.247	3.581
Rosario Ciudad	1.130	1.204	1.247	3.581
TOTAL GENERAL	135.484	137.448	140.872	413.784

OMNIBUS, MICROS Y COLECTIVOS INTERURBANOS

62 - EMPRESAS — LINEAS — LONGITUD — VEHICULOS — MONTO — PERSONAL VIAJES Y PASAJEROS — POR MES Y TRIMESTRE

CONCEPTOS	Julio	Agto.	Stbre.	Acum.
Número de empresas	30	30	29	
Número de líneas que sirven las empresas	43	43	42	
Longitud de las líneas, en Kms.	12.555	12.555	12.409	
Vehículos en circulación:	302	303	303	
Omnibus	158	159	160	
Micros	111	111	110	
Colectivos	33	33	33	
Monto de los capitales en explotación, en m$n.	6.761.120	6.764.120	6.789.120	
Personal empleado: (guardas, conductores, empl. de adm. y talleres, etc.)	994	995	991	
Viajes de ida	11.639	11.532	11.020	34.191
Viajes de vuelta	11.561	11.469	10.969	33.999
Pasajeros entrados	285.291	278.679	248.861	812.831
Pasajeros salidos	283.108	277.315	259.837	820.260

NAVEGACION

63 - BUQUES ENTRADOS Y SALIDOS — MOVIMIENTO DE PASAJEROS POR VIA FLUVIAL
CIFRAS MENSUALES

VAPORES Y BUQUES	MOVIMIENTO DE ENTRADAS						MOVIMIENTO DE SALIDAS					
	Buques			Pasajeros			Buques			Pasajeros		
	Jul.	Agt.	Stb.	Jul.	Agt.	Stb.	Jul.	Agt.	Stb.	Jul.	Agt.	Stb.
Vapores:	**83**	**60**	**59**	**60**	**83**	**49**	**87**	**77**	**61**	**1.499**	**66**	**89**
de ultramar	6	13	10	—	—	—	12	16	5	—	—	—
de ultramar, navegación interior	19	22	11	—	—	—	16	22	15	—	—	—
de cabotaje	54	40	34	51	83	49	49	34	34	1.492	61	89
de cabotaje internacional	4	5	4	9	—	—	10	5	7	7	5	—
Buques a motor:	**432**	**299**	**328**	**1.502**	**2.236**	**505**	**368**	**290**	**332**	**979**	**2.679**	**984**
de ultramar	2	1	3	—	—	—	—	1	3	—	—	—
de ultramar, navegación interior	6	5	1	—	—	—	10	5	1	—	—	—
de cabotaje	422	287	321	1.502	2.236	505	354	275	325	979	2.679	984
de cabotaje internacional	2	6	3	—	—	—	4	9	3	—	—	—
Buques sin motor (a remolque):	**91**	**67**	**54**	—	—	—	**92**	**58**	**50**	—	—	—
de cabotaje	90	63	49	—	—	—	88	51	44	—	—	—
de cabotaje internacional	1	4	5	—	—	—	4	7	6	—	—	—
de ultramar	—	—	—	—	—	—	—	—	—	—	—	—

SERVICIO TELEGRAFICO Y POSTAL

64 - TELEGRAFO — MOVIMIENTO DE LAS OFICINAS DEL TELEGRAFO DE LA NACION Y DE LAS EMPRESAS FERROVIARIAS Y PARTICULARES

Oficinas habilit. al público	**33**	Despachos expedidos	281.389	Despachos recibidos	**309.870**
Telégrafos de la Nación	18	Internos	277.183	Internos	306.058
Empresas particulares	2	Internacionales	4.206	Internacionales	3.812
Empresas ferroviarias	13			Total expedidos y recibidos	**591.259**

65 - CORREOS - MOVIMIENTO TRIMESTRAL DE LA CASA CENTRAL, AGENCIAS PRINCIPALES SUCURSALES, AGENCIAS Y ESTAFETAS SUBURBANAS

Oficinas habilit. al público	**28**	**Giros internos emitidos:**		Certificados	*526*
Casa Central	1	Postales: Cantidad	29.496	Cartas	370
Sucursales	13	Importe en m$n.	1.810.834,80	Impres. y pap. negocios	124
Agencias	4	Comis. en m$n.	17.855,55	Muestras	32
Estafetas suburbanas	10	de Servicio: Cantidad	1.444	Expresos	—
		Importe en m$n.	100.996,10	Libros de edic. argentin.	—
		Telegr.: Cantidad	1.840		
Corresp. interna expedida	**11.249.235**	Importe en m$n.	308.859,15	**Correspondencia recibida del exterior**	**333.102**
Simple	*11.416.943*	Comis. en m$n.	2.914,70	Ordinaria	*931.619*
Cartas y tarjetas post.	6.060.390			Cartas y tarj. postales	237.247
Impresos diferidos	2.016.222	**Giros internacion. emitidos:**		Impres. y pap. negocios	91.765
Otros impresos	3.250.789	Postales: Cantidad	186	Muestras	2.601
Libros de edic. argent.	221	Importe en m$n.	18.457,98	Certificados	*1.489*
Muestras	24.128	Comis. en m$n.	181,63	Cartas	1.240
Pequeños paquetes	52	Telegr.: Cantidad	—	Impres. y pap. negocios	230
Aérea	53.844	Importe en m$n.	—	Muestras	19
Cargo	9.009	Comis. en m$n.	—	Expresos	—
Expresos	2.288				
Certificada	*432.292*	**Valores al cobro - Emitidos**		**Encomiendas expedidas al exterior**	**3.553**
Cartas	285.373	Cantidad	17.699		
Impresos	21.011	Importe en m$n.	668.900,22	Encomiendas comunes	*3.542*
Libros de edic. argent.	5.070			Hasta 1 kg.	4
Muestras	6.095			De 1 hasta 5 kg.	3.390
Pequeños paquetes	299	**Bonos Postales emitidos:**		De 5 hasta 10 kg.	148
Aérea	9.841	Cantidad	71.434	De 10 hasta 15 kg.	—
Expresos	103.824	Importe en m$n.	65.618,04		
Libr. de edic. arg. C. R.	181	Comisión en m$n.	1.603,50	Con valor declarado	*11*
Contra-reembolso	598			Hasta 1 kg.	—
		Giros Internos abonados:		De 1 kg.	3
Envíos hechos por la ofic.	**224.759**	Postales: Cantidad	167.556	De 5 kg.	8
Oficios	*23.423*	Importe en m$n.	4.956.997,35	De 10 kg.	—
Valijas	*47.129*	de Servicio: Cantidad	1.476	De 15 kg.	—
Malas	*155.207*	Importe en m$n.	76.157,18		
		Telegr.: Cantidad	3.975	Resumen de las encom. depositadas p. el público	*3.553*
Encomiendas internas	**107.971**	Importe en m$n.	453.491,31	Julio	1.211
Con valor declarado	88			Agosto	916
Contra reembolso	32.010	**Giros Internac. abonados:**		Setiembre	1.426
Contra reembolso y V. D.	—	Postales: Cantidad	8		
Expresos	6.648	Importe en m$n.	254,96	**Encomiendas recibidas del exterior**	**550**
Aérea	65	Telegr.: Cantidad	—		
Ordinarias	68.497	Importe en m$n.	—	Encomiendas comunes	*417*
Granja	663			Hasta 1 kg.	114
		Bonos Postales cobrados:		De 1 hasta 5 kg.	186
Valores declarados:		Cantidad	19.675	De 5 hasta 10 kg.	70
Al interior: Valores	1.563	Importe en m$n.	112.010,65	De 10 hasta 15 kg.	23
Imp. en m$n.	28.854,32			De 15 hasta 20 kg.	24
de Servicio: Valores	610	**Valores al cobro - Cobrados**			
Imp. en m$n.	160.430,06	Cantidad	4.587	Con valor declarado	*133*
Al exterior: Valores	42	Importe en m$n.	58.981,65	Hasta 1 kg.	40
Imp. en franc.	6.461,00			De 1 kg.	36
		Corresp. exp. al exterior	**526**	De 5 kg.	36
Producid. de Correos (m$n)	**943.699,48**	Ordinaria	—	De 10 kg.	15
Julio	322.002,45	Cartas y tarj. postales.	—	De 15 kg.	6
Agosto	297.469,19	Impres. y pap. negocios	—		
Setiembre	324.237,84	Muestras	—		
		Libros edic. argentina.	—		

III - MERCADO DE PRODUCTOS

ABASTECIMIENTO

66 - PRODUCTOS DE PRIMERA NECESIDAD INTRODUCIDOS MENSUALMENTE PARA CONSUMO

Productos	Unidad	Julio	Agto.	Stbre.	Acum.	Productos	Unidad	Julio	Agto.	Stbre.	Acum.
Carnes:											
Bovina	kilo	961.691	888.930	886.315	2.736.936	Aves de caza	piezas	1.328	628	70	2.026
Ovina	,,	27.963	26.778	15.333	70.074						
Porcina	,,	35.786	32.207	31.924	99.917	Animales de caza	,,	16.498	6.700	2.725	25.923
Aves y animales domésticos:											
Gallinas y pollos	piezas	61.070	63.146	44.454	168.670	Leche	litros	4.624.364	4.726.165	4.718.121	14.068.650
Pavos y pavitos	,,	1.422	1.023	650	3.095						
Gansos y patos	,,	2.921	2.028	1.800	6.649	Verduras y frutas	carrad.	3.784	3.583	3.958	11.325
Conejos	,,	2.040	2.501	1.773	6.314						
Palomas	,,	2.030	1.384	1.234	4.648	Huevos	docena	234.124	244.103	265.818	744.045

67 - MOVIMIENTO MENSUAL DE HACIENDA DESTINADA A CONSUMO LOCAL
MERCADO DE HACIENDAS Y CARNES

Movimiento	JULIO			AGOSTO			SETIEMBRE			ACUMULATIVO		
	Bovinos	Ovinos	Porcinos	Bovinos	Ovinos	Porcinos	Bovinos	Ovinos	Porcinos	Bovinos	Ovinos	Porcinos
Existencia, a principio de mes, en corrales	1.166	179	108	1.486	130	86	1.344	261	74	1.166	179	108
Entradas	11.793	1.270	777	10.906	1.851	684	9.301	1.860	646	32.000	4.981	2.107
Extraidos:												
Para consumo	11.403	1.317	789	10.991	1.710	691	9.311	1.741	582	31.705	4.768	2.062
Decomisos	66	—	10	11	9	1	48	5	2	125	14	13
Esterilizados	—	—	—	—	—	—	—	—	—	—	—	—
Muertos en corral	4	2	—	46	1	4	4	5	4	54	8	8
TOTALES	11.473	1.319	799	11.048	1.720	696	9.363	1.751	588	31.884	4.790	2.083
Existencia a fin de mes, en corrales	1.486	130	86	1.344	261	74	1.252	370	132	1.282	370	132

68 - MOVIMIENTO SEMANAL DE BOVINOS EN EL MERCADO DE ROSARIO
JUNTA NACIONAL DE CARNES

Movimiento	JULIO				AGOSTO					SETIEMBRE			
	Semana terminada el día				Semana terminada el día					Semana terminada el día			
	5	12	19	26	2	9	16	23	30	6	13	20	27
Existencia:													
Entradas	5.646	4.424	6.329	4.760	4.446	4.964	3.919	4.903	4.999	4.815	2.826	2.881	4.687
Remanente	4	—	—	—	—	—	—	—	—	—	—	70	—
Reventas	—	—	—	—	—	—	—	—	—	—	—	—	—
TOTALES	5.650	4.424	6.329	4.760	4.446	4.964	3.919	4.903	4.999	4.815	2.826	2.951	4.687
Salidas:													
Frigorífico Swift	2.919	2.036	3.411	2.332	2.067	2.130	1.504	2.281	2.378	2.306	1.952	1.174	1.722
Corporación Argentina	660	520	655	607	623	677	637	538	632	626	223	519	691
Para consumo	2.043	1.867	2.229	1.810	1.729	2.134	1.776	2.047	1.989	1.830	581	1.258	2.368
Para invernada	28	1	25	11	17	23	2	57	—	3	—	—	5
Retirados de venta	—	—	9	—	—	—	—	—	—	—	—	—	1
Muertos	—	—	—	—	—	—	—	—	—	—	—	—	—
Sin vender	—	—	—	—	—	—	—	—	—	—	70	—	—
TOTALES	5.650	4.424	6.329	4.760	4.446	4.964	3.919	4.903	4.999	4.815	2.826	2.951	4.687
Clasific. de las ventas:													
Novillos	2.493	2.184	2.938	2.167	2.474	2.639	2.219	2.740	2.645	3.060	1.154	1.912	2.455
Novillitos	688	606	810	646	490	634	469	557	565	538	215	349	594
Vacas	1.405	908	1.343	896	892	825	705	813	938	683	461	345	780
Vaquillonas	494	437	627	627	247	469	196	348	462	263	110	153	449
Terneros	443	220	501	338	233	276	206	331	266	161	69	150	245
Mamones	19	5	10	4	8	17	4	8	20	1	2	3	8
Toros, torunos y bueyes	107	61	89	82	102	100	70	104	109	114	44	39	152
Caídos	1	3	2	—	—	4	—	2	4	1	1	—	3
TOTALES	5.650	4.424	6.329	4.760	4.446	4.964	3.919	4.903	4.999	4.815	2.756	2.951	4.686
Pesos medios por cabeza: (en kilos):													
Novillos	452	449	446	444	450	444	451	448	447	444	445	451	450
Novillitos	318	316	311	311	322	324	320	322	317	325	315	321	324
Vacas	459	449	443	452	449	457	456	460	448	463	441	456	453
Vaquillonas	309	317	308	301	311	305	313	310	307	312	310	317	306
Terneros	182	191	193	192	194	196	192	199	190	189	190	199	195
Mamones	97	101	101	99	91	84	85	79	90	50	73	97	58
Toros, torunos y bueyes	599	617	603	604	648	606	563	663	599	601	616	575	610

69 - MOVIMIENTO MENSUAL DE PAPAS *
MERCADO MUNICIPAL DE PAPAS

Procedencia	JULIO				AGOSTO				SETIEMBRE				
	Exist. anter.	Entrada	Salida Venta	Salida Merma	Exist. anter.	Entrada	Salida Venta	Salida Merma	Exist. anter.	Entrada	Salida Venta	Salida Merma	Exist. al cierre del trim.
Norte (Tucumán, Salta, Jujuy)	—	—	—	—	—	—	—	—	—	—	—	—	—
San Juan	—	—	—	—	—	—	—	—	—	—	—	—	—
Mendoza	400	3.170	3.565	5	—	—	—	—	—	—	—	—	—
Rosario	—	115	115	—	—	240	240	—	—	1 152	1.092	—	60
Córdoba	—	—	—	—	—	—	—	—	—	—	—	—	—
Sudeste de Bs. Aires	823	84.829	79.395	257	6.080	96.264	91.483	184	10.677	30.012	39.417	784	488
Río Negro	—	—	—	—	—	—	—	—	—	—	—	—	—
Importada	—	—	—	—	—	1.360	1.280	—	20	23.361	16.007	26	7.338
Semilla certificada	—	563	23	—	540	1.337	540	—	1.337	—	1.326	11	—
TOTAL	1.223	88.677	83.038	242	6.620	99.141	93.843	184	12.034	54.515	57.842	821	7.886

(*) Bolsas de 60 kilogramos.

PRECIOS POR MAYOR

70 - PRODUCTOS DE GRANJA, VERDURAS Y FRUTAS - PROMEDIOS MENSUALES DE PRECIOS MAXIMOS Y MINIMOS, COTIZADOS EN PLAZA

Artículos	Unidad	Julio Máximo	Julio Mínimo	Agosto Máximo	Agosto Mínimo	Stbre. Máximo	Stbre. Mínimo
Huevos	docena	1,06	1,02	0,80	0,77	0,79	0,76
Leche	litro	0,16	0,16	0,16	0,16	0,16	0,16
Quesos:							
Reggiano	kilo	2,60	2,60	2,60	2,60	2,60	2,60
Id. extra	"	2,60	2,60	2,60	2,60	2,60	2,60
Sbrinz común	"	1,50	1,40	1,60	1,50	1,60	1,60
Id. extra	"	2,80	2,60	2,80	2,60	2,80	2,60
Cheddar	"	2,60	2,60	2,60	2,60	2,60	2,60
Pategrás	"	2,20	2,20	2,20	2,20	2,00	2,00
Trebolgiano	"	2,60	2,20	2,60	2,60	3,00	3,00
Cuartirolo	"	1,60	1,50	1,60	1,50	1,60	1,50
Manteca:							
Superior	kilo	2,25	2,25	2,25	2,25	2,25	2,25
Primera	"	2,25	2,25	2,25	2,25	2,25	2,25
Segunda	"	2,05	2,00	2,05	2,00	2,05	2,00
Gallinas:							
Especiales	yunta	7,40	6,90	8,14	7,57	9,79	9,21
Buenas	"	6,23	5,83	6,98	6,18	8,52	7,89
Chicas	"	4,42	3,96	4,90	4,46	7,07	6,31
Pollos:							
Especiales	yunta	7,43	6,73	8,17	7,44	10,07	9,46
Buenos	"	6,25	5,86	6,83	6,25	8,79	8,08
Chicos	"	4,33	3,90	4,91	4,44	7,23	6,50
Palomas	"	0,50	0,40	0,50	0,40	0,50	0,40
Patos:							
Criollos	yunta	5,21	4,48	5,50	5,00	5,50	5,00
Marruecos	"	4,00	3,49	4,00	3,50	4,00	3,50
Gansos	"	6,48	5,98	6,50	6,00	6,50	6,00
Pavos	kilo	1,34	1,16	1,36	1,28	1,58	1,45
Conejos	yunta	6,00	3,00	7,48	3,00	8,04	2,07
Verduras:							
Acelga	doc. at.	1,12	0,83	1,19	0,87	0,58	0,56
Achicoria	"	0,70	0,65	0,86	0,67	0,76	0,60
Ajíes	cien	—	—	—	—	—	—
Ajíes morrones	"	—	—	—	—	—	—
Ajos	ristra	4,29	1,00	3,74	0,69	3,30	0,68
Ajos	100 cab	3,60	1,18	2,67	1,35	2,43	1,24
Albahaca	doc. at.	—	—	—	—	—	—
Alcauciles	docena	2,00	1,40	—	—	—	—
Apio	"	4,15	1,58	4,69	1,90	4,33	1,43
Arvejas	10 ks.	10,74	9,78	8,50	8,11	6,77	6,23
Batatas	"	1,67	1,33	1,83	1,65	1,89	1,66
Berenjenas	docena	2,07	1,12	1,70	1,25	1,58	1,33
Berros	doc. at	—	—	—	—	—	—
Borraja	"	—	—	—	—	—	—
Brócolis	"	3,45	1,61	3,96	2,11	5,07	2,03
Cardos	atado	0,85	0,58	0,88	0,60	0,84	0,45
Cebollas cabeza	bolsa	26,78	24,44	34,74	27,83	45,00	34,00
Cebollas cabeza	10 ks.	5,46	5,03	7,30	5,62	10,02	6,90
Cebollas verdeo	doc. at	2,39	1,91	2,82	2,31	2,80	2,20
Chaucha bailina	10 ks.	14,56	12,69	—	—	—	—
Chaucha fina	"	—	—	—	—	—	—
Chauchón	"	—	—	—	—	—	—
Choclos	cien	—	—	—	—	—	—
Coles negros	docena	0,64	0,49	0,64	0,47	0,56	0,42
Coliflor	"	5,27	1,87	6,48	2,07	5,60	1,80
Escarola	canasto	1,46	1,16	1,49	1,15	1,36	1,14
Espárragos	doc. at	—	—	—	—	9,25	7,12
Espinaca	"	1,05	0,80	1,14	0,85	0,75	0,49
Espinaca franc.	"	—	—	—	—	—	—
Habas	10 ks.	—	—	5,50	5,26	3,37	2,74
Hinojos	docena	0,97	0,52	0,96	0,58	0,88	0,48
Lechuga	canasto	2,68	2,23	2,48	1,93	2,00	1,52
Nabos	doc. at	0,65	0,45	0,66	0,47	0,63	0,46
Orégano	paquet	0,10	0,10	0,11	0,11	0,12	0,12

Artículos	Unidad	Julio Máximo	Julio Mínimo	Agosto Máximo	Agosto Mínimo	Stbre. Máximo	Stbre. Mínimo
Papas	bolsa	22,06	20,08	29,48	27,13	29,90	25,83
Papas	10 ks.	3,71	3,53	5,23	4,88	4,94	4,23
Papas nuevas	"	—	—	5,50	5,25	4,50	3,50
Pepinos	docena	—	—	—	—	—	—
Perejil	doc. at.	1,81	1,44	1,95	1,57	1,15	0,88
Pimientos ylo.	cien	10,00	3,33	—	—	—	—
" red. plc.	"	9,12	3,20	10,25	2,50	13,84	5,00
Porotos mant.	10 ks.	—	—	—	—	—	—
Porotos color.	"	—	—	—	—	—	—
Puerros	doc. at	2,67	2,22	3,22	2,74	2,99	2,54
Rabanitos	"	0,88	0,69	0,78	0,57	0,78	0,60
Radicheta	"	0,63	0,40	0,74	0,47	0,68	0,59
Remolacha	"	0,92	0,68	1,03	0,71	1,09	0,84
Repollos bcos.	docena	1,81	1,21	2,60	1,37	3,89	1,50
Repollos cresp.	"	1,13	0,55	1,74	0,75	2,23	0,51
Repoll. Bruselas	"	—	—	—	—	—	—
Salsifíes	doc. at	1,55	1,35	1,64	1,42	1,57	1,37
Tomates	cajón	39,58	29,38	30,29	18,87	34,24	21,57
Tomates	caja	—	—	11,00	8,95	—	—
Tomates	10 ks.	14,23	11,42	11,48	8,17	12,81	9,43
Zanahorias	doc. at	1,98	1,38	2,15	1,48	2,77	1,83
Zapallitos	docena	0,95	0,51	1,56	1,06	1,51	0,78
Zapallos	"	—	—	—	—	—	—
Zapallos	c/uno	—	—	—	—	—	—
Zapallos	kilo	0,20	0,15	0,30	0,22	0,41	0,30
Radichas	docena	—	—	—	—	—	—
Frutas:							
Ananás	cajón	—	—	—	—	—	—
Ananás	c/uno	—	—	—	—	—	—
Bananas	cacho	11,58	5,46	12,12	5,54	18,71	6,33
Cerezas	cajón	—	—	—	—	—	—
Ciruelas	"	—	—	—	—	—	—
Ciruelas	caja	—	—	—	—	—	—
Damascos	cajón	—	—	—	—	—	—
Duraznos	"	—	—	—	—	—	—
Frutillas	caja	—	—	—	—	9,00	8,00
Granadas	cien	—	—	—	—	—	—
Guindas	caja	—	—	—	—	—	—
Higos	"	—	—	—	—	—	—
Kakis	"	—	—	—	—	—	—
Limas	cien	—	—	—	—	—	—
Limones	"	3,82	1,53	4,43	1,82	4,03	1,60
Mandarinas	"	2,96	0,89	3,70	1,51	3,95	2,35
Manzanas:							
Beauty	cajón	16,00	14,00	16,00	13,25	15,95	12,95
Deliciosas	"	26,96	20,98	25,50	19,17	24,71	17,38
Jonathan	"	15,00	14,00	14,62	13,17	14,71	12,24
Cara Sucia	cien	9,15	5,27	9,17	5,23	8,36	4,27
Melones	"	—	—	—	—	—	—
Melones	docena	—	—	—	—	—	—
Membrillos	cien	—	—	—	—	—	—
Naranjas bras.	"	—	—	10,00	8,00	10,95	6,19
Naranjas corr.	"	3,70	2,08	5,28	2,87	6,00	3,22
Naranjas salt.	"	6,31	5,18	7,50	5,16	8,02	6,30
Naranjas calil.	"	—	—	—	—	—	—
Naranjas quint.	"	—	—	—	—	—	—
Nísperos	cajón	—	—	—	—	—	—
Peras R. Negro	"	12,50	9,83	11,79	9,83	11,52	8,62
Peras quinta	cien	—	—	—	—	—	—
Pelones	docena	—	—	—	—	—	—
Pomelos	docena	2,42	1,82	2,35	1,68	2,40	1,74
Sandías	docena	—	—	—	—	—	—
Uva moscatel.	cajón	—	—	—	—	—	—
Uva negra	"	—	—	—	—	—	—
Uva rosada	"	—	—	—	—	—	—

71 - TRIGO - PRECIOS DE ADQUISICION (CADA 100 KG.) POR EL I. A. P. I. COSECHA 1946/47

Grado 2 Base 78 Kg. de peso Hect.			Grado 3 Base 73 Kg. de peso Hect.			Conteniendo exceso de granos blandos, ineptos y o/fuera de lista. Base 78 Kg. de peso Hect.			Inferiores (carbonudos, centenudos, olor a trébol). Base 78 Kg. de peso Hect.		
Julio	Agto.	Stbre.	Julio	Agto.	Stbre.	Julio	Agto.	Stbre.	Julio	Agto.	Stbre.
PRIMERAS 300 TONELADAS											
16.90	16.90	16.90	15.60	15.60	15.60	15.90	15.90	15.90	16.90	16.90	16.90
POR LAS TONELADAS RESTANTES											
14.90	14.90	14.90	13.75	13.75	13.75	13.90	13.90	13.90	14.90	14.90	14.90

Descuentos a cargo del productor cuando vendió su cosecha al acopiador y/o comerciante acopiador, además del flete ferroviario hasta el puerto de Rosario: Mercadería trillada, embolsada y "puesta culata carro" en estación ferroviaria, se practicaron descuentos no mayores que los siguientes, por cada 100 Kgs.:

Impuesto provincial a la producción (sólo en la Provincia de Santa Fe)	m$n.	0,13
Descarga y carga, incluído dos pesajes	„	0,51
Seguro y comisión de venta	„	0,10
Mermas, almacenaje, costo de administración, intereses, etc.	„	0,30

72 - MAIZ - CEBADA - CENTENO - LINO Y GIRASOL - PRECIOS DE ADQUISICION (CADA 100 KG.) POR EL I. A. P. I. COSECHA 1946/47

MAIZ			CEBADA			CENTENO			LINO			GIRASOL		
Amarillo, colorado o morocho, desgranado y a granel puesto sobre vagón, camión y/o lancha			Tipo cervecera y/o forrajera. Grado 2. Base 65 Kg. de peso Hect.			Grado 2 Base 73 Kg. de peso Hect.			Grado 2 Base 4 % de cuerpos extraños			Sano y seco, con 59 % rendimiento en pepitas. 3 % cuerpos extraños y 2 % granos negros		
Julio	Agto.	Stbre.	Julio	Agto.	Stbre.	Julio	Agto.	Stbre.	Julio	Agto.	Stbre.	Julio	Agto.	Stbre.
9.90	9.90	9.90	13.40	13.40	13.40	14.40	14.40	14.40	29.40	29.40	29.40	22.40	22.40	22.40

MAIZ: Por maíz embolsado se abonó, además, m$n. 1.00 por cada 100 Kg., peso bruto con bolsa, en concepto de envase e hilo. Al precio básico deben sumarse los adicionales establecidos en los artículos 1 y 2 del Decreto 7413/47: Por gastos originados en la recolección de la cosecha se abonó a los productores propietarios de hasta 100 Hect., m$n. 1.50 por cada 100 Kg. En concepto de gastos y compensación por depósito y cuidado del maíz adquirido y no recibido hasta después del 30 de junio, se abonó $ 0,20 por cada 100 Kg., y por cada mes o fracción proporcional desde la fecha mencionada hasta la de su recepción.

Descuentos a cargo del productor cuando vendió su cosecha al acopiador y/o comerciante acopiador, además del flete ferroviario hasta el puerto de Rosario:

MAIZ. — Mercadería desgranada "A granel" y "puesta culata de carro", en estación ferroviaria, se practicaron descuentos no mayores que los siguientes, por cada 100 Kg.:

Impuesto provincial a la producción (sólo en la Provincia de Santa Fe)	m$n.	0,055
Descarga y carga, incluso dos pesajes	„	0,51

CEBADA. — Impuesto provincial a la producción (sólo en la Provincia de Santa Fe) „ 0,10

Descarga y carga, incluso dos pesajes	„	0,53
Seguro y comisión de venta	„	0,08
Merma, almacenaje, costo de administración, etc.	„	0,30

CENTENO. — Mercadería embolsada y "puesta culata de carro", en estación ferroviaria, se practicaron descuentos no mayores que los siguientes, por cada 100 Kg.:

Impuesto provincial a la producción (sólo en la Provincia de Santa Fe)	„	0.10
Descarga y carga, incluso dos pesajes	„	0,53
Seguro y comisión de venta	„	0,09
Merma, almacenaje, costo de administración, etc.	„	0,30

LINO. — Mercadería embolsada y "puesta culata de carro", en estación ferroviaria, se practicaron descuentos no mayores que los siguientes, por cada 100 Kg.:

Impuesto provincial a la producción (sólo en la Provincia de Santa Fe)	„	0,20
Descarga y carga, incluso dos pesajes	„	0,51
Seguro y comisión de venta	„	0,17
Merma, almacenaje, costo de administración, intereses, etc.	„	0,35

GIRASOL. — Mercadería embolsada y "puesta culata de carro", en estación ferroviaria, se practicaron descuentos no mayores que los siguientes, por cada 100 Kg.:

Impuesto provincial a la producción (sólo en la Provincia de Santa Fe)	„	0,13
Descarga y carga, incluso dos pesajes	„	0,72
Seguro y comisión de venta	„	0,13
Merma, almacenaje, costo de administración	„	0,32

73 - BOVINOS, PROMEDIOS SEMANALES DE PRECIOS, POR KILO

Clasificación	JULIO				AGOSTO					SETIEMBRE			
	Semana terminada el día				Semana terminada el día					Semana terminada el día			
	5	12	19	26	2	9	16	23	30	6	13	20	27
Novillos	0,5007	0,4895	0,4710	0,4839	0,4820	0,4680	0,4843	0,4714	0,4765	0,4742	0,4637	0,5059	0,4968
Novillitos	0,4674	0,4545	0,4400	0,4457	0,4520	0,4454	0,4679	0,4435	0,4393	0,4589	0,4501	0,4880	0,4940
Vacas	0,3905	0,3819	0,3540	0,3712	0,3708	0,3693	0,3886	0,3642	0,3809	0,3895	0,3836	0,4479	0,4567
Vaquillonas	0,3907	0,4240	0,5771	0,4065	0,3914	0,4043	0,4249	0,4071	0,4045	0,4172	0,4363	0,4473	0,4618
Terneros	0,4396	0,5301	0,4410	0,4414	0,4485	0,4474	0,4815	0,4670	0,5085	0,5666	0,4897	0,5337	0,5338
Mamones	0,3486	0,5208	0,3673	0,4861	0,3836	0,4857	0,5624	0,4108	0,4604	0,5300	0,4826	0,5626	0,4903
Toros-torunos	0,3257	0,3107	0,3168	0,3245	0,3454	0,3169	0,3244	0,3179	0,3432	0,3474	0,3232	0,4196	0,3783

74 - BOVINOS, PROMEDIOS SEMANALES DE PRECIOS, POR CABEZA

Novillos	226,48	219,82	210,04	215,06	216,74	207,82	218,34	211,29	213,07	210,42	206,27	238,16	223,36
Novillitos	148,68	143,58	136,82	138,16	145,45	144,27	149,76	142,81	139,13	149,33	141,70	159,81	159,84
Vacas	179,44	171,43	156,94	167,94	166,62	168,67	177,24	167,64	170,21	180,20	169,15	204,03	206,60
Vaquillonas	120,80	137,77	177,57	122,98	121,61	123,48	133,20	126,10	123,98	130,31	135,05	141,64	141,20
Terneros	80,08	101,18	85,25	84,90	86,94	87,79	92,55	92,75	96,80	107,14	92,83	106,02	104,23
Mamones	33,37	62,60	37,10	48,00	35,00	41,00	49,50	35,50	41,55	17,00	35,00	54,67	28,50
Toros-torunos	191,74	191,72	191,18	195,88	189,44	191,76	182,70	178,88	205,67	208,68	199,07	241,08	250,69

75 - BOVINOS, OVINOS Y PORCINOS, PROMEDIOS MENSUALES DE PRECIOS POR KILO VIVO Y POR CABEZA

Clasificación	Julio		Agosto		Stbre.		Clasificación	Julio		Agosto		Stbre.	
	Por kilo vivo	Por cabeza	Por kilo vivo	Por cabeza	Por kilo vivo	Por cabeza		Por kilo vivo	Por cabeza	Por kilo vivo	Por cabeza	Por kilo vivo	Por cabeza
Bovinos:							**Ovinos:**						
Novillos	0,4845	217,02	0,4752	212,68	0,4851	218,15	Ovejas	—	—	—	—	—	—
Novillitos	0,4503	141,64	0,4483	143,82	0,4781	153,30	Capones	—	—	—	—	—	—
Vacas	0,3735	168,34	0,3749	170,57	0,4177	189,40	Borregos	—	—	—	—	—	—
Vaquillonas	0,4588	141,66	0,4069	125,20	0,4463	138,08	Corderos	—	—	—	—	—	—
Terneros	0,4563	87,21	0,4743	92,49	0,5362	104,23	Carneros	—	—	—	—	—	—
Mamones	0,3862	38,02	0,4694	40,35	0,5042	34,21	Promedios	—	—	—	—	—	—
Toros-torunos	0,3250	190,21	0,2262	191,39	0,3678	221,12	**Porcinos:**						
Promedios	0,4473	179,85	0,4448	182,97	0,4691	196,58	Cerdos	0,9383	115,87	1,0240	134,13	1,0881	137,13
							Lechones	—	—	—	—	1,2020	29,75
							Caídos	—	—	—	—	—	109,14
							Promedios	0,9383	115,87	1,0240	134,13	1,1140	133,86

76 - HARINA DE TRIGO Y DERIVADOS - PROMEDIOS MENSUALES DE PRECIOS DIARIOS

Variedades	Unidad	Julio	Agto.	Stbre.	Variedades	Unidad	Julio	Agto.	Stbre.
Harinas:					**Semita:**				
0000	Bolsa de 70 kilos	11,20	11,20	11,20	Exportación	100 kilos	14,50	15,09	17,55
000	"	10,50	10,50	10,50	Consumo	"	12,99	13,05	13,00
00	"	10,15	10,15	10,15	**Afrecho:**				
0	"	9,80	9,80	9,80	Exportación	Bolsa de 70 kilos	13,50	14,41	16,60
½ 0	"	—	—	—	Consumo	100 kilos	12,36	12,17	12,00
2ª Export.	"	—	—	—	**Afrechillo:**				
2ª consumo	"	—	—	—	Exportación	100 kilos	13,50	14,41	16,60
Harinilla	"	—	—	—	Consumo	"	12,36	12,17	12,00

77 - COMBUSTIBLES - PROMEDIOS MENSUALES DE PRECIOS DIARIOS COTIZADOS POR LOS PRINCIPALES PROVEEDORES DE LA PLAZA

Variedades	Unidad	Jul.	Agt.	Stb.	Variedades	Unidad	Jul.	Agt.	Stb.
Leña:					**Carbón mineral:**				
Quebracho astillado	Tonelada	90,00	95,00	97,00	para cocina	Tonelada	120,00	120,00	155,00
" en torta	"	88,00	93,00	95,00	Antracita	"	180,00	200,00	200,00
" en campana	"	87,00	92,00	94,00	**Inflamables:**				
" calefac. y coc.	"	90,00	95,00	97,00	Nafta (inc. impuesto) (1)	Litro	0,33	0,33	0,33
Algarrobo astillado	"	80,00	85,00	85,00	Kerosene	"	0,19	0,19	0,19
" en torta	"	78,00	83,00	83,00	Agricol	Litro	109,98	109,98	109,98
Carbón vegetal:					Petróleo fuel-oil (2)	Tonelada	129,07	129,07	129,07
de quebracho blanco	Tonelada	120,00	120,00	120,00	Diesel fuel-oil (2)	"	151,61	151,61	151,61
mezcla	"	115,00	115,00	115,00	Gas-oil (2)	"	0,18	0,18	0,18

(1) Por entrega de 1.000 litros, en surtidores. — (2) A granel, puesto en Planta San Lorenzo.

PRECIOS POR MENOR

78 - ARTICULOS DE CONSUMO – PROMEDIOS MENSUALES DE PRECIOS MAXIMOS Y MINIMOS COTIZADOS EN PLAZA

Artículos	Unidad	Julio		Agosto		Stbre.	
		Máximo	Mínimo	Máximo	Mínimo	Máximo	Mínimo
Pan							
Una pieza	kg.	0,25	0,25	0,25	0,25	0,25	0,25
Dos piezas	"	0,30	0,30	0,30	0,30	0,30	0,30
Piezas menores	"	0,45	0,40	0,45	0,40	0,45	0,40
Carne							
de vaca:							
Asado	kg.	1,00	0,90	1,00	0,90	1,00	0,90
Costeleta	"	1,10	0,90	1,10	0,90	1,10	0,90
Hueso	"	0,40	0,20	0,40	0,20	0,40	0,20
Lomo	"	1,60	1,60	1,80	1,60	1,80	1,60
Puchero	"	0,70	0,40	0,70	0,40	0,70	0,40
Pulpa	"	1,10	0,90	1,10	0,90	1,10	0,90
de vaquillona:							
Asado	kg.	1,20	1,00	1,20	1,00	1,20	1,00
Costeleta	"	1,20	1,00	1,20	1,00	1,20	1,00
Lomo	"	1,80	1,60	1,80	1,60	1,80	1,60
Pulpa	"	1,20	1,00	1,40	1,20	1,20	1,00
de ternera:							
Asado	kg.	1,40	1,20	1,40	1,20	1,40	1,20
Costeleta	"	1,80	1,20	1,80	1,20	1,80	1,20
Pulpa	"	1,40	1,20	1,40	1,20	1,40	1,20
de cerdo:	"						
Costeleta	"	2,00	2,00	2,00	2,00	2,00	2,00
Pecho	kg.	1,40	1,40	1,40	1,40	1,30	1,30
Panceta	"	2,20	2,20	2,10	2,10	2,20	2,20
Tocino	"	2,00	2,00	2,00	1,90	2,00	2,00
Ovina	kg.	1,70	1,30	1,70	1,30	1,70	1,30
Pescados							
Boga	kg.	1,20	0,96	1,10	1,00	1,20	1,20
Corvina	"	1,20	1,00	1,00	0,90	1,00	1,00
Dorado	"	1,40	1,00	1,40	1,00	1,20	1,20
Merluza	"	1,20	1,00	1,30	1,10	1,40	1,00
Pacú	"	—	—	1,00	1,00	—	—
Patí	"	1,40	1,00	1,20	1,00	1,30	1,00
Pejerrey	"	3,10	2,90	3,50	2,20	3,80	3,20
Pescadilla	"	1,20	1,00	1,20	0,90	1,20	1,00
Sábalo	"	0,80	0,80	0,50	0,50	0,50	0,50
Surubí	"	—	—	1,40	1,20	1,40	1,40
Mariscos							
Camarón	kg.	—	—	2,40	2,40	2,40	2,40
Langostino	"	6,75	5,80	6,50	6,00	7,00	7,00
Caracol	"	1,68	1,60	0,95	0,80	1,00	1,00
Mejillón	"	—	—	1,20	1,00	1,20	1,20
Aves							
Gallinas:							
Extra	c/u	6,50	6,00	6,50	6,50	6,50	6,50
Especial	"	5,50	4,50	5,50	4,50	5,50	4,50
Buena	"	4,00	3,20	—	—	—	—
Chica	"	3,20	2,80	2,80	2,80	2,80	2,80
Pollos:							
Extra	c/u.	6,50	6,50	6,50	6,50	6,80	6,80
Especial	"	5,50	5,50	5,50	5,50	5,50	5,50
Bueno	"	4,50	4,50	4,50	4,50	4,50	4,50
Chico	"	3,80	3,00	3,00	3,00	3,00	3,00
Patos:							
Criollo	c/u.	—	—	—	—	—	—
Marrueco	"	3,12	2,52	3,60	2,50	5,00	2,50
Pekín	"	—	—	—	—	—	—
Paloma	"	0,39	0,24	0,37	0,27	0,45	0,30
Ganso	"	5,10	4,00	5,00	4,00	5,00	4,00
Pavo	kg.	2,32	1,80	2,80	1,90	3,15	2,60
Pavita	"	—	—	—	—	—	—
Perdiz	c/u.	1,60	1,40	1,60	1,40	1,60	1,40
Martineta	"	2,00	1,80	—	—	2,00	1,60
Animales de granja y caza							
Liebre	c/u.	2,52	2,00	3,00	2,60	2,50	3,00
Conejo	"	3,38	1,80	2,00	1,20	3,50	1,80
Productos de granja							
Huevo	doc.	1,42	1,30	1,15	0,90	1,10	0,90
Manteca	kg.	2,64	2,20	2,55	2,20	2,56	2,20
Leche	litro	0,25	0,25	0,25	0,25	0,25	0,25
Verduras							
Acelga	atado	0,20	0,10	0,12	0,12	0,13	0,10
Achicoria	"	0,11	0,10	0,13	0,10	0,12	0,10
Ají	doc.	—	—	—	—	—	—
Ajo	doc.cab	0,20	0,20	0,60	0,60	0,80	0,80
Albahaca	atado	—	—	—	—	—	—
Alcahucil	doc.	3,50	3,00	2,70	2,10	3,00	2,00
Apio	c/u.	0,64	0,40	0,35	0,30	0,40	0,30
Arveja	kg.	1,50	1,50	1,15	1,15	1,00	0,80
Batata	"	0,25	0,20	0,22	0,22	0,25	0,25
Berenjena	doc.	1,50	1,50	1,30	1,20	1,20	1,20
Berro	atado	—	—	0,30	0,30	0,30	0,30
Borraja	"	—	—	0,12	0,12	—	—
Brócoli	c/u.	0,40	0,30	0,50	0,55	0,50	0,40
Cardo	"	0,50	0,50	0,60	0,40	0,60	0,50
Cebolla cabeza	kg.	0,60	0,50	0,60	0,60	0,80	0,80
Cebolla verdeo	atado	0,20	0,20	0,20	0,20	0,25	0,25
Chaucha balina	kg.	1,80	1,72	—	—	—	—
Chaucha fina	"	—	—	—	—	—	—
Chauchón	paquet	—	—	—	—	—	—
Chocho	doc.	—	—	—	—	—	—
Col negro	c/u.	0,16	0,15	0,10	0,10	0,12	0,10
Coliflor	"	0,60	0,50	0,60	0,55	0,80	0,60
Escarola	doc.	0,41	0,40	0,35	0,30	0,40	0,40
Espárrago	atado	—	—	—	—	—	—
Espinaca	"	0,20	0,15	0,12	0,12	0,12	0,10
Haba	kg.	—	—	0,60	0,60	0,50	0,50
Hinojo	c/u.	0,11	0,10	0,15	0,10	0,10	0,10
Lechuga	doc.	0,50	0,50	0,55	0,55	0,60	0,60
Nabo	atado	0,15	0,14	0,10	0,10	0,10	0,10
Orégano	"	0,15	0,14	0,20	0,20	0,20	0,20
Papa nueva	kg.	0,50	0,41	—	—	—	—
Papa	"	—	—	0,43	0,43	0,55	0,52
Pepino	doc.	—	—	—	—	—	—
Perejil	atado	0,21	0,20	0,20	0,20	0,20	0,20
Pimient.morrón	doc.	1,56	0,80	1,00	0,70	1,75	1,20
Pimiento red.	doc.	—	—	—	—	—	—
Poroto mantec.	kg.	—	—	—	—	—	—
Poroto colorad.	"	—	—	—	—	—	—
Puerro	atado	0,25	0,25	0,20	0,20	0,23	0,20
Rabanito	"	0,12	0,10	0,10	0,10	0,13	0,10
Radicheta	"	0,12	0,10	0,10	0,10	0,17	0,10
Remolacha	"	0,16	0,15	0,12	0,12	0,19	0,15
Repollo blanco	c/u.	0,20	0,20	0,23	0,22	0,25	0,25
Repollo crespo	"	0,16	0,15	0,15	0,10	0,16	0,15
Repollo Brusel.	"	0,72	0,68	1,80	1,80	1,80	1,80
Salsiff	atado	0,20	0,20	0,17	0,17	0,15	0,15
Tomate	kg.	2,00	1,80	1,00	0,90	1,00	0,80
Zanahoria	atado	0,25	0,25	0,20	0,20	0,20	0,20
Zapallito	doc.	0,80	0,78	1,50	1,32	1,20	1,20
Zapallo	kg.	0,20	0,20	0,30	0,30	0,27	0,25
Frutas							
Ananá	c/u.	3,20	3,00	2,40	1,80	—	—
Banana	doc.	1,08	0,80	0,80	0,60	0,90	0,60
Cereza	kg.	—	—	—	—	—	—
Ciruela	doc.	—	—	—	—	—	—
Damasco	"	—	—	—	—	—	—
Durazno	"	—	—	—	—	—	—
Frutilla	kg.	3,70	3,50	3,00	2,70	—	—
Granada	doc.	—	—	—	—	—	—
Guinda	kg.	—	—	—	—	—	—
Higo	doc.	—	—	—	—	—	—
Kaki	"	—	—	—	—	—	—
Lima	"	—	—	—	—	—	—
Limón	"	0,60	0,56	0,80	0,60	0,80	0,60
Mandarina	"	0,60	0,20	0,70	0,50	0,80	0,60
Manzanas:							
Beauty	doc.	2,50	2,00	2,10	1,70	2,40	1,80
Deliciosa	"	4,40	2,50	2,70	2,40	3,00	2,40
Jonathan	"	2,50	1,50	1,70	1,70	1,60	1,60
Cara sucia	"	1,50	1,50	1,50	1,50	1,60	1,60
Melón	c/u.	—	—	—	—	—	—
Membrillo	doc.	4,00	4,00	2,40	2,40	—	—
Naranjas:							
Brasileña	doc.	—	—	1,70	1,70	1,60	1,60
Correntina	"	0,58	0,30	0,60	0,50	1,00	0,80
Callegua	"	2,24	1,80	1,30	1,00	1,60	1,60
Salteña	"	—	—	—	—	—	—
de quinta	"	—	—	—	—	—	—
Níspero	kg.	—	—	—	—	0,80	0,80
Peras:							
Williams	doc.	—	—	—	—	—	—
Río Negro	"	3,00	2,00	2,45	2,16	2,40	1,80
de quinta	"	—	—	—	—	—	—
Pelón	"	—	—	—	—	—	—
Pomelo	c/u.	0,60	0,30	0,40	0,30	0,55	0,40
Sandía	"	—	—	—	—	—	—
Uva:							
Moscatel	kg.	—	—	—	—	—	—
Negra	"	—	—	—	—	—	—
Rosada	"	—	—	—	—	—	—
Casera	"	—	—	—	—	—	—

IV - CREDITO

COMPENSACIONES

79 - MOVIMIENTO MENSUAL DEL "CLEARING" BANCARIO

JULIO		AGOSTO		SETIEMBRE		ACUMULATIVO	
Nº de documentos	Valor en m$n.	Nº de documentos	Valor en m$n.	Nº de documentos	Valor en m$n.	Nº de documentos	Valor en m$n.
309.478	646.026.945,74	267.172	598.411.247,90	285.201	685.433.503,44	861.851	1.929.871.697,08

BANCO MUNICIPAL DE ROSARIO

80 - MOVIMIENTO MENSUAL DE PRESTAMOS PRENDARIOS Y CAJA DE AHORROS

OPERACIONES	JULIO		AGOSTO		SETIEMBRE		ACUMULATIVO	
	Nº de operac.	Importe en m$n.	Nº de operac.	Importe en m$n.	Nº de operac.	Importe en m$n.	Nº de operac.	Importe en m$n.
Préstamos nuevos:								
Sobre alhajas	4.499	223.017,00	4.309	199.587,00	4.566	196.760,00	**13.374**	**619.364,00**
Sobre objetos varios	7.553	111.910,00	6.906	107.202,00	8.314	124.855,00	**22.773**	**343.967,00**
TOTAL	12.052	334.927,00	11.215	306.789,00	12.880	321.615,00	**36.147**	**963.331,00**
Renovados	4.241	159.297,00	4.178	155.083,00	4.492	189.472,00	**12.911**	**503.852,00**
Rescatados	12.533	294.202,00	11.102	277.713,00	11.281	286.898,00	**34.916**	**858.813,00**
Rematados	962	13.098,00	961	13.596,00	824	11.763,00	**2.747**	**38.457,00**
Adjudicados y donados	—	—	891	8.165,00	—	—	**891**	**8.165,00**
Caja de Ahorros:								
Depósitos	1.809	667.376,95	1.870	597.202,72	1.442	650.988,29	**4.621**	**1.915.567,96**
Extracciones	977	550.963,13	817	477.081,18	1.021	616.153,38	**2.815**	**1.644.197,69**

V - EDIFICACION Y MOVIMIENTO INMOBILIARIO

EDIFICACION

81 - PERMISOS CONCEDIDOS SEGUN TIPO DE CONSTRUCCION - SUPERFICIE Y VALOR DE LAS OBRAS - DERECHOS LIQUIDADOS Y LONGITUD DE FRENTES

	Julio	Agosto	Stbre.	Acumulativo
Construcciones	**282**	**230**	**251**	**763**
Edificios	184	157	165	506
de 1 planta	*158*	*139*	*156*	*453*
de 2 plantas	*22*	*13*	**7**	*42*
de 3 plantas	*3*	*2*	*1*	*6*
de más de 3 plantas	*1*	*3*	*1*	*5*
Tapiales al frente	—	—	—	—
Panteones	—	2	3	5
Construcciones y reparaciones interiores	98	71	83	252
Superficie de las obras, en metros2	**27.031,73**	**27.068,15**	**20.853,14**	**74.953,02**
Valor de las obras, en m$n.	**5.356.424,22**	**5.564.154,34**	**4.325.430,77**	**15.246.009,33**
Derechos liquidados, en m$n.	**95.924,80**	**107.554,96**	**83.938,28**	**287.418,04**
Longitud de frentes, en metros	**2.486,18**	**1.925,56**	**1.895,66**	**6.307,40**

VENTAS DE INMUEBLES E HIPOTECAS

82 - OPERACIONES DE VENTA ASENTADAS EN EL REGISTRO DE PROPIEDADES

CLASIFICACION	Julio	Agto.	Stbre.	Acumul.
EDIFICADO				
Número:	*318*	*308*	*331*	**987**
Radio Urbano	152	135	167	*454*
Radio Suburbano	196	173	164	*533*
Radio Rural	—	—	—	—
Superficie en m.2:	*102.932*	*122.353*	*110.529*	**335.814**
Radio Urbano	49.017	49.032	52.486	*150.535*
Radio Suburbano	53.915	73.321	58.043	*185.279*
Radio Rural	—	—	—	—
Valor en m$n.:	*6.807.264*	*6.816.388*	*6.252.387*	**19.376.059**
Radio Urbano	4.479.415	4.402.214	4.396.540	*91.278.169*
Radio Suburbano	1.827.869	2.414.174	1.855.847	*6.097.890*
Radio Rural	—	—	—	—
NO EDIFICADO				
Número:	*310*	*317*	*362*	**1.019**
Radio Urbano	50	44	67	*161*
Radio Suburbano	282	262	294	*838*
Radio Rural	8	11	1	*20*
Superficie en m.2:	*719.578*	*880.184*	*155.318*	**1.755.080**
Radio Urbano	16.042	12.649	17.479	*46.170*
Radio Suburbano	96.675	77.448	120.418	*294.541*
Radio Rural	606.861	790.087	17.421	*1.414.369*
Valor en m$n.:	*1.654.971*	*1.886.827*	*1.936.812*	**4.228.610**
Radio Urbano	407.216	391.984	395.390	*1.194.590*
Radio Suburbano	767.005	683.546	818.775	*2.269.326*
Radio Rural	480.750	261.297	22.647	*764.694*

83 - HIPOTECAS INSCRIPTAS EN EL REGISTRO DE PROPIEDADES

CLASIFICACION	Julio	Agto.	Stbre.	Acumul.
EDIFICADO				
Número:	*187*	*182*	*201*	**570**
Radio Urbano	76	64	88	*228*
Radio Suburbano	111	118	113	*342*
Radio Rural	—	—	—	—
Superficie en m.2:	*50.678*	*73.606*	*62.012*	**186.326**
Radio Urbano	22.952	24.309	27.051	*74.312*
Radio Suburbano	27.726	49.297	34.991	*112.014*
Radio Rural	—	—	—	—
Valor en m$n.:	*1.958.266*	*3.421.972*	*2.131.772*	**7.515.010**
Radio Urbano	1.216.558	2.104.377	1.255.553	*4.576.488*
Radio Suburbano	741.708	1.320.595	876.219	*2.938.522*
Radio Rural	—	—	—	—
NO EDIFICADO				
Número:	*43*	*28*	*48*	**119**
Radio Urbano	9	7	14	*30*
Radio Suburbano	32	19	34	*85*
Radio Rural	2	2	—	*4*
Superficie en m.2:	*194.902*	*260.912*	*15.478*	**471.292**
Radio Urbano	2.449	3.840	3.130	*9.419*
Radio Suburbano	8.926	4.884	12.348	*26.158*
Radio Rural	183.527	252.188	—	*435.715*
Valor en m$n.:	*181.819*	*164.139*	*170.164*	**515.522**
Radio Urbano	28.558	82.280	69.014	*179.852*
Radio Suburbano	87.661	63.798	101.150	*252.609*
Radio Rural	65.000	18.061	—	*83.061*

84 - PRESTAMOS HIPOTECARIOS EFECTUADOS POR EL BANCO HIPOTECARIO NACIONAL

PRESTAMOS	JULIO			AGOSTO			SETIEMBRE		
	Radio Urbano	Radio Suburbano	Radio Rural	Radio Urbano	Radio Suburbano	Radio Rural	Radio Urbano	Radio Suburbano	Radio Rural
Sobre inmuebles con edificación:									
Nº de operaciones	3	10	—	6	17	—	14	20	—
Sup. cubierta m.2	812,94	1.111,25	—	3.299,37	2.964,84	—	3.334,21	2.504,89	—
Valor préstamos $	73.000	70.500	—	289.000	201.500	—	225.200	121.525	—
Sobre inmuebles a edificarse:									
Nº de operaciones	—	1	—	2	5	—	—	4	—
Sup. cubierta m.2	—	252,18	—	3.405,28	321,62	—	—	352,81	—
Valor préstamos $	—	27.500	—	500.000	44.900	—	—	37.500	—
Total:									
Nº de operaciones	3	11	—	8	22	—	14	24	—
Sup. cubierta m.2	812,94	1.363,43	—	6.704,65	3.286,46	—	3.334,21	2.857,70	—
Valor préstamos $	73.000	98.000	—	789.000	246.400	—	225.200	159.025	—

VI - MOVIMIENTO ADUANERO

EXPORTACION

85 - CIFRAS MENSUALES DE EXPORTACION DIRECTA POR EL PUERTO DE ROSARIO EN TONELADAS

Productos	Julio	Agosto	Stbre.	Productos	Julio	Agosto	Stbre.
Maíz	54.216,2	115.167,9	95.118,8	Briskef Beef, en latas	1,2	2,8	—
Carne ovina congelada	1,2	—	—	Jamonada, en latas	0,9	37,6	—
Sal	1.006,8	2.355,0	1.061,6	Mijo	18.111,9	20,335,6	3.847,3
Huesos triturados	2.434,2	1.470,3	2.328,6	Cebada	—	—	4.099,0
Trigo	83.776,8	57.158,5	47.463,6	Harina de huesos	—	606,9	273,6
Aves domésticas congel.	12,2	—	—	Extracto de carne	—	100,3	—
Vinos (cajones)	—	—	0,1	Harina de hígado	—	—	135,1
Lomo congelado	14,3	57,2	—	Semitín	—	475,2	760,5
Harina de oleaginosas	1.035,3	829,9	448,4	Legumbres	—	1.520,0	108,8
Germen de trigo	—	69,5	32,7	Carne vac. (Coorn Beef)	882,8	2.503,1	—
Pasta de ternera	748,0	25,7	—	Carne vacuna congelada	—	—	797,9
Forraje	—	195,9	—	Fideos	1,6	—	—
Expeller de oleaginosas	857,4	636,9	961,1	Torta de oleaginosas	1.126,9	—	1.023,2
Almidón de trigo	—	—	29,8	Carne vac. cong. desos.	646,4	1.897,0	2.128,3
Menudencias porcinas	—	14,7	—	Aceite de lino	531,4	500,0	—
Harinilla de trigo	5.581,5	3.646,8	4.858,3	Menudencias vacunas	47,3	86,7	98,9
Afrecho	6.701,7	5.130,0	3.957,2	Chicharrón molido	757,0	—	—
Afrechillo	9.446,5	7.701,9	5.482,1	Sorgo	818,1	1.467,4	1.603,5
Sulfuro de carbono	21,2	—	—				
Huesos enteros y quebr.	274,5	—	504,1	TOTALES	189.053,3	223.992,7	177.122,5

RECAUDACION ADUANERA

86 - IMPORTES PERCIBIDOS, POR MESES, EN M$N.

Concepto	Julio	Agto.	Stbre.	Acum.	Concepto	Julio	Agto.	Stbre.	Acum.
Derechos de import.	1.045.810,13	1.188.981,64	1.867.027,81	4.101.819,58	c) Estadística	*269.147,02*	*200.011,25*	*306.157,97*	*775.316,24*
a) Derechos específicos y ad-valor.	*659.485,58*	*777.771,08*	*1.215.283,32*	*2.646.489,98*	1. Estad. de Export.	255.406,61	183.672,17	281.279,10	720.357,88
1. Importación 5 %	63.844,11	69.500,06	85.879,49	219.223,66	2. ,, ,, Import.	13.740,41	16.339,08	24.878,87	54.958,36
2. ,, 9 %	—	241,73	325,17	566,90	d) Eventuales	*214,95*	*869,62*	*1.284,93*	*2.369,50*
3. ,, 10 %	41.874,26	43.674,64	54.498,20	140.047,10	e) Reparos	—	—	*558,50*	*558,50*
4. ,, 15 %	1.108,71	5.865,08	9.551,16	16.924,95	1. Reparos Aduana	—	—	—	—
5. ,, 17 %	548,87	1.223,43	8.369,42	10.141,72	2. ,, Contad.	—	—	558,50	558,50
6. ,, 20 %	401,39	5.807,08	37.595,58	43.804,05	3. ,, Of.Fiscal.	—	—	—	—
7. ,, 25 %	314.224,42	358.790,62	468.763,78	1.141.778,82	f) Faros y Balizas.	*21.915,87*	*24.722,24*	*26.449,14*	*73.117,25*
8. ,, 30 %	4.387,82	7.768,34	2.498,23	14.654,39	g) Multa Consular.	—	—	—	—
9. ,, 35 %	10.111,49	5.538,55	30.282,65	45.932,69	h) Multas	*14.265,37*	*9.541,13*	*19.006,35*	*36.812,85*
10. ,, 40 %	41.759,48	31.217,93	57.536,91	130.514,32	1. Multas 2 %	1.863,43	992,40	2.013,52	4.869,36
11. ,, 50 %	6.801,11	2.842,93	23.075,77	32.719,81	2. ,, 5 %	12.401,94	8.548,73	10.992,83	31.943,50
12. ,, 60 %	—	—	—	—	i) Puertos, muelles y diques	*254.603,17*	*257.774,58*	*269.862,91*	*782.240,66*
13. ,, 70 %	—	—	1.495,47	1.495,47	1. Derechos Muelles	76.180,93	76.074,24	69.032,85	221.288,02
14. Derech. esp., ks.	162.124,31	242.508,80	418.572,68	823.205,79	2. ,, Perman.	38.824,24	39.278,34	34.882,17	112.984,75
15. ,, ,, lts.	4.309,78	—	5.705,96	10.015,74	3. ,, Entrada	31.745,25	34.602,22	34.087,85	100.435,32
16. Tasa art. 24, Ley Nº 12345	1.539,83	2.791,89	11.132,85	15.464,57	4. ,, Anclaje.	237,32	22,00	—	259,32
17. Tasa art. 153. Ley 12345	—	—	—	—	5. Pesc. y Guinche.	44.219,67	46.138,02	42.363,94	132.721,63
b) Adicional 2 %	*7.896,80*	*7.591,11*	*12.465,59*	*27.953,50*	6. Guinche de rem.	—	—	—	—
c) ,, 7 %	*103.688,94*	*111.245,24*	*156.805,55*	*371.184,73*	7. Serv. de intermit.	535,00	685,00	330,00	1.550,00
d) ,, 10 %	*278.728,46*	*291.867,86*	*477.971,23*	*1.048.067,05*	8. Ser. extra de hab.	—	—	—	—
e) ,, 25 %	*2.115,35*	*1.006,85*	*5.002,12*	*8.124,32*	9. Tracción	62.860,76	60.974,76	89.166,10	213.001,62
Derechos de export.					j) Visitas de Sanid.	*1.304,33*	*2.251,77*	*3.068,26*	*6 624,36*
a) Derechos específicos y ad-valor. Ley 9075	—	—	—	—	k) Arrend. en puerto	*27.715,28*	*9.486,65*	*905,31*	*38.107,24*
Exp. Art. 5º L. de Ad.	—	—	—	—	l) Venta Mercader.	—	—	—	—
Demás renta:	667.032,71	584.966,36	751.489,58	2.003.488,65	1. Subasta Mercad.	—	—	—	—
a) Almac. y Esling.	*77.388,90*	*79.051,47*	*129.586,26*	*285.976,63*	2. Comisión 3 %	—	—	—	—
1. Almacenaje	27.947,99	25.654,31	46.475,05	100.077,35	m) Patentes Privileg.	—	—	—	—
2. Eslingaje	44.490,01	51.676,12	80.502,34	176.668,47	Multa Ley 11.251	*35,45*	*50,05*	*29,05*	*114,55*
3. Almac. de cereal.	—	—	—	—	Parcial Imp. p/Estadística y Cambios	—	—	—	—
4. Almac. removido	4.900,90	1.721,04	2.608,87	9.230,81	Multa Art. 129, Ley Nº 12.964	379,17	1.122,45	519,70	2.021,32
b) Derecho Consular	—	—	—	—	Balanza	83,20	5,60	61,20	150,00
					Exportación Art. 5º	—	79,55	—	79,55
					TOTAL GENERAL	1.712.842,24	1.773.948,00	2.618.517,39	6.105.308,23

ESTADISTICA SOCIAL

I - HOSPICIOS Y ASILOS

ASILO DE MENDIGOS

87 - MOVIMIENTO MENSUAL DE LOS ASILADOS, SEGUN GRUPOS DE EDADES, NACIONALIDAD Y SEXO

Edades	EXISTIAN				INGRESARON				SALIERON				FALLECIERON				QUEDAN			
	Argent.		Extranj.		Argent.		Extranj.		Argent.		Extranj.		Argent.		Extranj.		Argent.		Extranj.	
	V	M	V	M	V	M	V	M	V	M	V	M	V	M	V	M	V	M	V	M
JULIO																				
de 10 a 19 años	—	3	—	—	—	—	—	—	—	—	—	—	—	—	—	—	—	3	—	—
de 20 a 29 años	3	11	1	1	—	—	—	—	—	—	—	—	—	—	—	—	3	11	1	1
de 30 a 39 años	5	9	2	—	—	—	—	—	—	—	—	—	—	—	—	—	5	9	2	—
de 40 a 49 años	5	12	5	2	—	—	—	—	—	—	—	—	—	—	—	—	5	12	5	2
de 50 a 59 años	9	6	23	8	—	1	—	—	—	—	—	—	—	—	—	—	9	7	23	8
de 60 a 69 años	14	16	61	10	—	1	1	—	—	1	—	—	—	—	—	1	14	16	62	9
de 70 a 79 años	11	24	52	20	—	—	1	1	—	—	—	—	—	2	2	—	11	22	51	21
de 80 a 89 años	8	10	16	19	1	2	—	2	—	—	—	1	—	—	4	3	9	12	12	17
de 90 a 99 años	1	3	—	3	—	—	—	—	—	—	—	—	—	—	—	—	1	3	—	3
de más de 99 años	1	—	—	—	—	—	—	—	—	—	—	—	—	—	—	—	1	—	—	—
TOTAL	57	94	160	63	1	4	2	3	—	1	—	1	—	2	6	4	58	95	156	61
AGOSTO																				
de 10 a 19 años	—	3	—	—	—	—	—	—	—	—	—	—	—	—	—	—	—	3	—	—
de 20 a 29 años	3	11	1	1	—	—	—	—	—	—	—	—	—	—	—	—	3	11	1	1
de 30 a 39 años	5	9	2	—	—	—	—	—	—	—	—	—	—	—	—	—	5	9	2	—
de 40 a 49 años	5	12	5	2	—	1	—	—	—	1	—	—	—	—	—	—	5	12	5	2
de 50 a 59 años	9	7	23	8	—	1	—	1	—	—	—	—	—	1	—	1	9	7	23	8
de 60 a 69 años	14	16	62	9	—	—	1	1	—	—	—	—	—	—	1	—	14	16	62	10
de 70 a 79 años	11	22	51	21	1	1	2	2	—	—	—	—	—	1	1	—	12	23	52	23
de 80 a 89 años	9	12	12	17	1	—	—	—	—	—	—	—	1	2	2	—	9	10	10	17
de 90 a 99 años	1	3	—	3	—	—	—	1	—	—	—	—	—	—	—	—	1	3	—	4
de más de 99 años	1	—	—	—	—	—	—	—	—	—	—	—	—	—	—	—	1	—	—	—
TOTAL	58	98	166	61	2	3	3	5	—	1	—	—	1	3	4	1	59	94	155	65
SETIEMBRE																				
de 10 a 19 años	—	3	—	—	—	—	—	—	—	—	—	—	—	—	—	—	—	3	—	—
de 20 a 29 años	3	11	1	1	—	—	—	—	—	—	—	—	—	—	—	—	3	11	1	1
de 30 a 39 años	5	9	2	—	—	—	—	—	—	—	—	—	—	—	—	—	5	9	2	—
de 40 a 49 años	5	12	5	2	—	1	—	—	—	—	—	—	—	—	—	—	5	12	5	2
de 50 a 59 años	9	7	23	8	—	—	—	—	—	—	1	—	—	—	—	—	9	7	22	8
de 60 a 69 años	14	16	62	10	2	—	—	—	—	—	1	—	—	—	1	—	16	16	60	10
de 70 a 79 años	12	23	52	23	3	—	—	3	—	—	—	—	—	1	—	—	15	22	52	26
de 80 a 89 años	9	10	10	17	—	—	—	—	—	—	1	—	—	—	—	—	9	10	9	17
de 90 a 99 años	1	3	—	4	—	—	—	—	—	—	—	—	—	—	—	—	1	3	—	4
de más de 99 años	1	—	—	—	—	—	—	—	—	—	—	—	—	—	—	—	1	—	—	—
TOTAL	59	94	155	65	5	1	—	2	—	—	3	—	—	1	1	—	64	94	151	63

HOGAR DEL HUERFANO

88 - MOVIMIENTO MENSUAL DE LOS ASILADOS, SEGUN GRUPOS DE EDADES Y SEXO

MOVIMIENTO	JULIO						AGOSTO						SETIEMBRE					
	de 0 a 9 años		de 10 a 17 años		Total		de 0 a 9 años		de 10 a 17 años		Total		de 0 a 9 años		de 10 a 19 años		Total	
	V	M	V	M	V	M	V	M	V	M	V	M	V	M	V	M	V	M
Existencia al 1º de mes	154	128	6	73	160	201	153	128	6	74	159	202	151	125	6	74	157	199
Ingresaron	5	6	—	1	5	7	1	2	—	—	1	2	7	8	—	—	7	8
Salieron	6	5	—	—	6	5	3	5	—	—	3	5	8	6	—	—	8	6
Fallecieron	—	1	—	—	—	1	—	—	—	—	—	—	—	—	—	—	—	—
Quedan a fin del mes	153	128	6	74	159	202	151	125	6	74	157	199	150	127	6	74	156	201

ASILO DEL BUEN PASTOR

89 - MOVIMIENTO MENSUAL DEL PATRONATO DE MENORES (NIÑAS) Y REFORMATORIO DE MUJERES (MUJERES SOLTERAS), SEGUN GRUPOS DE EDADES E INSTRUCCION

Edades e Instrucción	Patronato de Menores — Preservadas										Reformatorio de Mujeres — Asiladas									
	JULIO				AGOSTO			SETIEMBRE			JULIO				AGOSTO			SETIEMBRE		
	Existencia anterior	Entradas	Salidas	Quedan	Entradas	Salidas	Quedan	Entradas	Salidas	Quedan	Existencia anterior	Entradas	Salidas	Quedan	Entradas	Salidas	Quedan	Entradas	Salidas	Quedan
Edades	162	3	4	161	4	5	160	2	4	158	204	19	30	193	30	28	195	37	28	204
de 0 a 9 años ..	97	1	1	97	3	4	96	1	4	93	1	—	—	1	—	—	1	—	—	1
de 10 a 18 años ..	65	3	3	65	1	1	65	1	—	66	156	14	14	156	13	16	147	12	20	139
de 19 a 22 años ..	2	—	—	2	—	—	2	—	—	2	32	5	16	41	17	12	46	15	8	53
de 23 y más	1	—	—	1	—	—	1	—	—	1	2	—	—	2	—	—	2	—	—	2
Instrucción	162	3	4	161	4	5	160	2	4	158	204	19	30	193	30	28	195	37	28	204
Alfabetas	98	3	4	97	1	2	96	1	—	97	193	17	26	184	26	23	185	33	24	194
Analfabetas	64	—	—	64	3	3	64	1	4	61	11	2	4	9	4	5	10	4	4	10

HOGAR SAN MARTIN

90 - MOVIMIENTO MENSUAL DE LOS INTERNADOS (MENORES VARONES) SEGUN GRUPOS DE EDADES, PROFESION, INSTRUCCION Y CAUSA DE INTERNACION

Edades Profesiones Instrucción y causas de internación	PROCESADOS										ASILADOS									
	JULIO				AGOSTO			SETIEMBRE			JULIO				AGOSTO			SETIEMBRE		
	Existencia anterior	Entrados	Salidos	Quedan	Entrados	Salidos	Quedan	Entrados	Salidos	Quedan	Existencia anterior	Entrados	Salidos	Quedan	Entrados	Salidos	Quedan	Entrados	Salidos	Quedan
Edades	19	1	1	19	1	—	20	—	—	20	79	—	1	78	1	1	78	2	2	78
de 6 a 9 años	—	—	—	—	—	—	—	—	—	—	18	—	—	18	1	1	18	—	—	18
de 10 a 17 años	17	1	1	17	1	—	18	—	—	18	53	—	1	52	—	—	52	2	2	52
de 18 a 22 años	2	—	—	2	—	—	2	—	—	2	8	—	—	8	—	—	8	—	—	8
Profesiones	19	1	1	19	1	—	20	—	—	20	79	—	1	78	1	1	78	2	2	78
Agricultores	6	—	—	6	—	—	6	—	—	6	13	—	—	13	—	—	13	—	—	13
Colegiales	—	—	—	—	—	—	—	—	—	—	—	—	—	—	—	—	—	2	—	2
Obreros	1	—	—	1	—	—	1	—	—	1	1	—	—	1	—	—	1	—	—	1
Mandaderos	—	—	—	—	—	—	—	—	—	—	—	—	—	—	—	—	—	—	—	—
Oficios diversos	2	1	1	2	1	—	3	—	—	3	5	—	—	5	—	1	4	—	2	2
Sin profesión	10	—	—	10	—	—	10	—	—	10	55	—	1	54	1	—	55	—	—	55
Vend. ambulantes	—	—	—	—	—	—	—	—	—	—	5	—	—	5	—	—	5	—	—	5
Instrucción	19	1	1	19	1	—	20	—	—	20	79	—	1	78	1	1	78	2	2	78
Alfabetos	12	1	1	12	1	—	13	—	—	13	51	—	1	50	—	1	49	2	2	49
Analfabetos	7	—	—	7	—	—	7	—	—	7	28	—	—	28	1	—	29	—	—	29
Causas de internac.	19	1	1	19	1	—	20	—	—	20	79	—	1	78	1	1	78	2	2	78
Robo	—	—	—	—	—	—	—	—	—	—	—	—	—	—	—	—	—	—	—	—
Hurto	16	1	1	16	—	—	16	—	—	16	47	—	—	47	—	—	47	—	—	47
Incorrección	—	—	—	—	1	—	1	—	—	1	16	—	—	16	—	—	16	2	—	18
Abandono	—	—	—	—	—	—	—	—	—	—	16	—	1	15	1	1	15	—	2	13
Otros	3	—	—	3	—	—	3	—	—	3	—	—	—	—	—	—	—	—	—	—

II - POLICIA

DELITOS DENUNCIADOS

91 - CLASIF. POR ESPECIE Y SEGUN LAS SECCIONES POLICIALES EN QUE FUERON COMETIDOS

Delitos	SECCIONES POLICIALES																		Investigaciones	Pol. Sec. Menor	TOT
	1ª	2ª	3ª	4ª	5ª	6ª	7ª	8ª	9ª	10ª	11ª	12ª	13ª	14ª	15ª	16ª	17ª	18ª	34ª			
Contra las personas:	3	1	7	9	1	8	6	2	14	7	1	3	8	2	10	3	6	24	—	—	13	124
Homicidio	1	—	—	1	—	—	—	—	1	—	—	—	—	—	—	—	1	1	—	—	—	5
Tentativa de homicidio	—	—	—	—	—	—	—	—	—	—	—	—	—	—	—	—	—	—	—	—	—	—
Aborto	—	—	—	—	—	—	—	—	—	—	—	—	—	—	—	—	—	—	—	—	—	—
Lesiones	2	1	7	7	1	6	6	1	10	7	1	3	8	2	10	2	5	22	—	—	13	114
Abandono de personas	—	—	—	—	—	—	—	—	—	—	—	—	—	—	—	—	—	—	—	—	—	—
Abuso de armas	—	—	—	—	—	2	—	1	—	—	—	—	—	—	—	1	—	1	—	—	—	5
Contra la propiedad:	21	4	40	21	11	14	23	32	33	11	10	18	8	4	16	18	22	33	4	19	26	383
Hurtos	19	3	32	11	10	9	20	28	23	10	6	13	5	4	10	12	16	26	2	14	16	287
Robos	1	—	1	4	—	3	3	3	6	1	2	1	1	—	3	1	4	5	2	4	—	45
Estafa y defraudación	1	1	6	5	1	1	—	1	2	—	—	2	2	—	2	—	1	—	—	—	5	33
Usurpación y extorsión	—	—	—	—	—	—	—	—	—	—	—	—	—	—	—	—	—	—	—	1	—	1
Daño	—	—	—	2	—	1	—	1	2	—	2	2	—	—	1	—	1	1	—	—	5	18
Tentativas	—	—	1	2	—	—	—	1	—	—	—	—	—	—	—	—	—	1	—	—	—	5
Contra la libertad, la honestidad y el est. civil:	—	—	—	—	—	—	2	2	—	3	1	1	3	—	1	—	—	3	—	2	—	18
Contra la libertad	—	—	—	—	—	—	—	—	—	—	1	—	—	—	—	—	—	—	—	—	—	1
Contra la honestidad	—	—	—	—	—	—	2	2	—	3	—	1	3	—	1	—	—	3	—	2	—	17
Contra el estado civil	—	—	—	—	—	—	—	—	—	—	—	—	—	—	—	—	—	—	—	—	—	—
Contra la Adm. y Poder. Públicos	—	—	3	—	—	—	—	—	—	—	2	1	3	—	—	—	—	1	—	1	—	11
C/la seguridad pública	—	—	—	—	—	—	—	—	—	—	—	—	—	—	—	—	—	—	—	—	—	—
C/la administr. pública	—	—	3	—	—	—	—	—	—	—	2	1	3	—	—	—	—	1	—	1	—	11
C/la fe pública	—	—	—	—	—	—	—	—	—	—	—	—	—	—	—	—	—	—	—	—	—	—
C/el orden público	—	—	—	—	—	—	—	—	—	—	—	—	—	—	—	—	—	—	—	—	—	—
TOTALES GENERALES	27	5	50	32	12	22	31	36	44	21	14	23	22	6	27	16	28	61	4	22	39	542

CONTRAVENTORES DETENIDOS

92 - CLAS. POR GRUPOS DE EDADES-EST. CIVIL-PROFESION-INSTRUCCION-NACIONALIDAD Y SEXO

	V.	M.
Edades:	2.184	244
Menores de 18 años	79	8
de 18 a 22	130	25
de 23 a 30	476	93
de 31 a 40	612	65
de 41 a 50	501	43
de 51 a 60	277	7
de 61 a 70	85	3
de 71 en adelante	24	—
Estado civil:	2.184	244
Solteros	1.369	149
Casados	774	84
Viudos	41	11
Divorciados	—	—
Concubinos	—	—
Separados	—	—

	V.	M.
Profesiones:	2.184	244
Agricultores	7	—
Agentes y bomberos	13	—
Choferes	34	—
Comerciantes	49	4
Empleados	221	—
Estudiantes	37	5
Guardas y conductores	7	—
Industriales	—	—
Jornaleros y peones	1.588	13
Profesiones liberales	4	1
Marineros	17	—
Oficios diversos	166	8
Prostitutas y rufianes	—	9

	V.	M.
Quehaceres domésticos	—	174
Rentistas	5	—
Sirvientes	—	29
Sin ocupación	19	—
Vendedores ambulantes	9	1
Varios	8	—
Sin especificar	—	—
Instrucción:	2.184	244
Alfabetos	2.049	202
Analfabetos	135	42
Nacionalidad:	2.184	244
Argentinos	1.707	234
Argentinos naturalizados	—	—
Extranjeros	477	10

93 - CLASIFICACION POR SECCIONES POLICIALES EN QUE FUERON DETENIDOS

1ª	2ª	3ª	4ª	5ª	6ª	7ª	8ª	9ª	10ª	11ª	12ª	13ª	14ª	15ª	16ª	17ª	18ª	34ª	Investigac.	Pol. Sec. Menores	TOTAL
77	100	149	92	68	136	121	121	221	84	121	72	168	84	68	40	8	99	12	590	97	2.428

DELINCUENTES DETENIDOS

94 - CLASIFICACION POR ESPECIE DE LOS DELITOS COMETIDOS — POR GRUPOS DE EDADES ESTADO CIVIL — PROFESION — INSTRUCCION Y SEXO

Clasificación	CONTRA LAS PERSONAS							CONTRA LA PROPIEDAD							C/LA LIBERTAD. HON. Y EST. CIVIL				C/LA ADMINISTRACION Y PODERES PUBLICOS				
	Homicidio	Tentativa de homicidio	Aborto	Lesiones	Abandono de personas	Abuso de armas	TOTALES	Hurto	Robo	Estafa y defraudación	Usurpación y extorsión	Daño	Tentativas	TOTALES	Contra la libertad	Contra la honestidad	Contra el estado civil	TOTALES	Contra la seg. pública	Contra la adm. pública	Contra la fe pública	Contra el orden público	TOTALES
SEXO MASCULINO	3	—	—	110	—	7	120	71	15	18	1	14	2	115	—	13	—	13	—	19	—	—	13
Edades:																							
— de 18 años	—	—	—	14	—	—	11	14	11	2	--	10	—	37	—	2	—	2	—	1	—	—	—
de 18 a 22 años	—	—	—	7	—	—	7	15	2	1	—	1	1	20	—	2	—	2	—	1	—	—	1
de 23 a 30 años	2	—	—	22	—	4	28	20	2	3	1	2	—	28	—	2	—	2	—	4	—	—	4
de 31 a 40 años	—	—	—	26	—	2	28	10	—	4	—	1	—	15	—	2	—	2	—	5	—	—	5
de 41 a 50 años	1	—	—	28	—	—	29	6	—	2	—	—	1	9	—	4	—	4	—	2	—	—	2
de 51 a 60 años	—	—	—	11	—	1	12	5	—	—	—	—	—	5	—	1	—	1	—	1	—	—	1
de 61 a 70 años	—	—	—	2	—	—	2	1	—	—	—	—	—	1	—	—	—	—	—	—	—	—	—
de más de 70 años	—	—	—	—	—	—	—	—	—	—	—	—	—	—	—	—	—	—	—	—	—	—	—
Estado civil:																							
Solteros	3	—	—	74	—	4	81	46	14	8	1	12	1	82	—	10	—	10	—	7	—	—	7
Casados	--	—	—	32	—	2	34	23	1	4	—	2	1	31	—	2	—	2	—	6	—	—	6
Viudos	—	—	—	3	—	—	3	2	—	—	—	—	—	2	—	1	—	1	—	—	—	—	—
Divorciados	—	—	—	1	—	—	1	—	—	—	—	—	—	—	—	—	—	—	—	—	—	—	—
Separados	—	—	—	—	—	1	1	—	—	—	—	—	—	—	—	—	—	—	—	—	—	—	—
Concubinos	—	—	—	—	—	—	—	—	—	—	—	—	—	—	—	—	—	—	—	—	—	—	—
Profesión:																							
Agricultores	—	—	—	2	—	—	2	1	—	—	1	—	—	2	—	—	—	—	—	—	—	—	—
Agentes y bomberos	—	—	—	1	—	—	1	—	—	—	—	—	—	—	—	1	—	1	—	—	—	—	—
Choferes	1	—	—	4	—	—	5	1	—	—	—	—	1	2	—	1	—	1	—	—	—	—	—
Comerciantes	—	—	—	5	—	1	6	4	—	1	—	—	—	5	—	—	—	—	—	—	—	—	—
Empleados	—	—	—	11	—	—	11	13	2	2	—	2	—	19	—	1	—	1	—	1	—	—	1
Estudiantes	—	—	—	6	—	—	6	6	0	—	—	8	—	14	—	—	—	—	—	1	—	—	1
Guardas y conductor.	—	—	—	—	—	—	—	—	—	—	—	—	—	—	—	—	—	—	—	—	—	—	—
Industriales	—	—	—	—	—	—	—	—	—	—	—	1	—	1	—	—	—	—	—	—	—	—	—
Jornaleros y peones	2	—	—	51	—	5	58	34	2	6	—	—	—	42	—	7	—	7	—	9	—	—	9
Profesiones liberales	—	—	—	—	—	—	—	—	2	—	—	—	—	2	—	—	—	—	—	—	—	—	—
Marineros	—	—	—	—	—	—	—	—	—	—	—	—	—	—	—	—	—	—	—	—	—	—	—
Oficios diversos	—	—	—	27	—	—	27	9	1	2	—	—	1	13	—	—	—	—	—	2	—	—	2
Rufianes	—	—	—	—	—	—	—	—	—	1	—	—	—	1	—	1	—	1	—	—	—	—	—
Rentistas	—	—	—	—	—	—	—	—	—	1	—	—	—	1	—	—	—	—	—	—	—	—	—
Sirvientes	—	—	—	—	—	—	—	—	—	—	—	—	—	—	—	—	—	—	—	—	—	—	—
Sin ocupación	—	—	—	1	—	—	1	1	—	—	—	1	—	2	—	—	—	—	—	—	—	—	—
Vendedores ambulant.	—	—	—	2	—	1	3	3	2	—	—	2	—	7	—	2	—	2	—	—	—	—	—
Varios	—	—	—	—	—	—	—	—	—	—	—	—	—	—	—	—	—	—	—	—	—	—	—
Instrucción:																							
Alfabetos	3	—	—	98	—	5	106	61	15	11	1	14	2	104	—	11	—	11	—	13	—	—	13
Analfabetos	--	—	—	12	—	2	11	10	—	1	—	—	—	11	—	2	—	2	—	—	—	—	—
Nacionalidad:																							
Argentinos	3	—	—	90	—	6	99	64	15	11	1	14	1	106	—	12	—	12	—	11	—	—	11
Argentinos naturaliz.	—	—	—	—	—	—	—	—	—	—	—	—	—	—	—	—	—	—	—	—	—	—	—
Extranjeros	—	—	—	20	—	1	21	7	—	1	—	—	1	9	—	1	—	1	—	2	—	—	2
SEXO FEMENINO	2	—	—	15	—	—	17	17	—	3	—	1	--	21	—	2	—	2	—	—	—	—	—
Edades:																							
— de 18 años	—	—	—	—	—	—	--	7	—	—	—	—	—	7	—	—	—	--	—	—	—	—	—
de 18 a 22 años	—	—	—	1	—	—	1	6	—	1	—	—	—	7	—	—	—	—	—	—	—	—	—
de 23 a 30 años	2	—	—	3	--	—	5	1	—	2	—	—	—	3	—	2	—	2	—	—	—	—	—
de 31 a 40 años	—	—	—	4	—	—	4	2	—	—	—	1	—	3	—	—	—	—	—	—	—	—	—
de 41 a 50 años	—	—	—	5	—	—	5	1	—	—	—	—	—	1	—	—	—	—	—	—	—	—	—
de 51 a 60 años	—	—	—	2	—	—	2	—	—	—	—	—	—	—	—	—	—	—	—	—	—	—	—
de 61 a 70 años	—	—	—	—	—	—	—	—	—	—	—	—	—	—	—	—	—	—	—	—	—	—	—
de más de 70 años	—	—	—	—	—	—	—	—	—	—	—	—	—	—	—	—	—	—	—	—	—	—	—
Estado civil																							
Solteras	2	—	—	5	—	—	7	15	—	—	—	1	—	16	—	1	—	1	—	—	—	—	—
Casadas	—	—	—	8	—	—	8	1	—	3	—	—	—	4	—	1	—	1	—	—	—	—	—
Viudas	—	—	—	—	—	—	—	1	—	—	—	—	—	1	—	—	—	—	—	—	—	—	—
Divorciadas	—	—	—	—	—	—	—	—	—	—	—	—	—	—	—	—	—	—	—	—	—	—	—
Separadas	—	—	—	—	—	—	—	—	—	—	—	—	—	—	—	—	—	—	—	—	—	—	—
Concubinas	—	—	—	2	—	—	2	—	—	—	—	—	—	—	—	—	—	—	—	—	—	—	—
Profesión:																							
Comerciantes	—	—	—	—	—	—	—	—	—	—	—	—	—	—	—	—	—	—	—	—	—	—	—
Empleadas	—	—	—	—	—	—	—	—	—	—	—	—	—	—	—	—	—	—	—	—	—	—	—
Estudiantes	—	—	—	—	—	—	—	—	—	—	—	—	—	—	—	—	—	—	—	—	—	—	—
Industriales	—	—	—	—	—	—	—	—	—	—	—	—	—	—	—	—	—	—	—	—	—	—	—
Jornaleras y peones	—	—	—	—	—	—	—	1	—	—	—	—	—	1	—	—	—	—	—	—	—	—	—
Profesiones liberales	—	—	—	—	—	—	—	—	—	—	—	—	—	—	—	—	—	—	—	—	—	—	—
Oficios diversos	—	—	—	2	—	—	2	1	—	—	—	—	—	1	—	—	—	—	—	—	—	—	—
Prostitutas	—	—	—	—	—	—	—	—	—	—	—	—	—	—	—	—	—	—	—	—	—	—	—
Quehaceres doméstic.	1	—	—	12	—	—	13	3	—	3	—	—	—	6	—	2	—	2	—	—	—	—	—
Rentistas	—	—	—	—	—	—	—	—	—	—	—	—	—	—	—	—	—	—	—	—	—	—	—
Sirvientas	—	—	—	—	—	—	—	—	—	—	—	—	—	—	—	—	—	—	—	—	—	—	—
Sin ocupación	1	—	—	1	—	—	2	12	—	—	—	1	—	13	—	—	—	—	—	—	—	—	—
Varios	—	—	—	—	—	—	—	—	—	—	—	—	—	—	—	—	—	—	—	—	—	—	—
Instrucción:																							
Alfabetas	2	—	—	12	—	—	14	15	—	3	—	1	—	19	—	2	—	2	—	—	—	—	—
Analfabetas	—	—	—	3	—	—	3	2	—	—	—	—	—	2	—	—	—	—	—	—	—	—	—
Nacionalidad:																							
Argentinas	2	—	—	12	—	—	14	17	—	3	—	1	—	21	—	2	—	2	—	—	—	—	—
Extranjeras	—	—	—	3	—	—	3	—	—	—	—	—	—	—	—	—	—	—	—	—	—	—	—

ACCIDENTES DEL TRABAJO

95 - CLASIF. SEGUN SU NATURALEZA

Clasificación	Julio	Agto.	Stbre.
Armas de fuego	—	—	—
Armas blancas	1	2	—
Asfixia por gases	—	—	—
Asfixia por inmersión	—	—	—
Caídas de alturas	5	2	2
Caídas a pozos, zanjas o sótanos	—	1	—
Caídas simples	10	4	3
Derrumbes	—	—	—
Explosiones	2	—	1
Golpes	12	13	13
Heridas por trenes y máquin. div.	3	5	3
Heridos por animales	2	2	—
Heridos por corriente eléctrica	—	1	—
Intoxicaciones	—	—	—
Otros accidentes	14	20	14
Quemaduras	2	1	4
TOTAL	51	51	40

ACCIDENTES COMUNES

96 - CLASIF. SEGUN SU NATURALEZA

Clasificación	Julio	Agto.	Stbre.
Armas de fuego	1	—	—
Armas blancas	1	—	—
Asfixia por gases	—	—	—
Asfixia por inmersión	—	—	—
Caídas de alturas	1	4	1
Caídas a pozos, zanjas o sótanos	1	—	1
Caídas simples	21	18	25
Derrumbes	—	—	—
Explosiones	—	—	—
Golpes	5	12	10
Heridos por trenes y máquin div.	—	—	1
Heridos por animales	25	38	50
Heridos por corriente eléctrica	—	—	—
Intoxicaciones	—	—	—
Otros accidentes	10	3	13
Quemaduras	1	2	3
TOTAL	66	77	104

DETENCION DE INFRACTORES A LA LEY NACIONAL No. 12.331 (PROFILAXIS)

97 - CLASIF. POR SEXOS Y SEC. POLICIALES

Secciones policiales	Julio		Agosto		Stbre.	
	M	F	M	F	M	F
1º	—	—	—	—	—	—
2º	—	—	—	—	—	—
3º	—	—	—	—	—	—
4º	—	—	—	—	—	—
5º	—	—	—	—	—	—
6º	—	—	—	—	—	—
7º	—	—	—	—	—	—
8º	—	—	—	—	—	—
9º	—	—	—	—	—	—
10º	—	—	—	—	—	—
11º	—	—	—	—	—	—
12º	1	1	—	—	—	—
13º	—	—	—	—	—	—
14º	—	—	—	—	—	—
15º	—	—	—	—	—	—
16º	—	—	—	—	—	—
17º	—	—	—	—	—	—
18º	—	—	—	—	—	—
34º	—	—	—	—	—	—
Investigac.	—	—	—	—	—	—
TOTAL ..	1	1	—	—	—	—

DETENCION DE ACUSADOS CON CAPTURAS RECOMENDADAS

98 - CLASIF. POR CAUSAS

Acusados por:	Julio		Agto.		Stbre.	
	M	F	M	F	M	F
Delitos contra:						
las personas	—	—	—	—	2	—
la propiedad particular	—	—	1	—	—	—
la administrac. pública	—	—	—	—	—	—
la honestidad y estado civil	—	—	—	—	—	—
A pedido de autoridades diversas	—	—	—	—	—	—
Desertores	—	—	1	—	—	—
Otras causas	8	18	13	9	17	18
TOTALES	8	18	15	9	19	18

DETENCION DE INFRACTORES A LA LEY PROVINCIAL No. 2606 (JUEGOS PROHIBIDOS)

99 - CLASIF. POR SEXOS Y SEC. POLICIALES

Secciones policiales	Julio		Agosto		Stbre.	
	M	F	M	F	M	F
1º	—	—	—	—	—	—
2º	—	—	—	—	—	—
3º	—	—	—	—	—	—
4º	—	—	—	—	—	—
5º	—	—	—	—	1	1
6º	—	—	—	—	—	—
7º	—	—	—	—	—	—
8º	—	—	—	—	—	—
9º	—	1	1	1	—	—
10º	—	—	—	—	—	—
11º	—	—	—	—	—	—
12º	—	—	—	—	—	—
13º	—	—	—	—	1	—
14º	—	—	—	—	—	—
15º	—	—	—	—	—	—
16º	—	—	—	—	1	—
17º	—	—	—	—	2	—
18º	—	—	—	—	—	—
34º	—	—	—	—	—	—
Investigac.	26	2	16	4	16	5
TOTAL ..	26	3	17	5	21	6

HOMICIDIOS Y LESIONES POR CULPA O IMPRUDENCIA

100 - ACUSADOS Y DETENIDOS, CLASIFICADOS POR SECCIONES POLICIALES

Secciones policiales	Julio			Agosto			Stbre.		
	Homicidios	Lesiones	Acusados detenidos	Homicidios	Lesiones	Acusados detenidos	Homicidios	Lesiones	Acusados detenidos
1º	—	2	2	—	3	4	—	1	1
2º	—	1	2	—	1	1	—	—	—
3º	—	4	4	—	6	5	—	4	3
4º	—	—	—	—	—	—	—	—	—
5º	—	—	—	—	—	—	—	—	—
6º	—	3	4	—	—	—	—	—	—
7º	1	3	4	1	2	3	—	1	1
8º	—	10	11	—	—	—	—	8	8
9º	—	4	4	1	4	4	—	1	1
10º	—	1	1	—	1	1	—	3	3
11º	—	3	3	—	4	4	—	4	4
12º	—	1	—	—	—	—	—	—	—
13º	—	—	—	—	—	—	—	—	—
14º	—	—	—	—	—	—	—	—	—
15º	—	5	3	—	1	1	—	2	—
16º	—	—	—	—	—	—	—	—	—
17º	—	1	—	—	—	—	—	—	—
18º	—	—	—	—	—	—	—	—	—
34º	—	—	—	—	—	—	—	—	—
Total	1	38	38	2	22	23	—	24	21

ACCIDENTES DE TRANSITO

101 - CLASIFICACION MENSUAL Y POR SECCIONES POLICIALES

Meses	SECCIONES POLICIALES																			Total
	1A.	2A.	3A.	4A.	5A.	6A.	7A.	8A.	9A.	10A.	11A.	12A.	13A.	14A.	15A.	16A.	17A.	18A.	34A. P. M.	
Julio	2	1	56	3	24	3	4	35	16	1	21	5	3	—	5	1	12	1	—	—	193
Agosto	4	1	40	1	15	—	4	16	14	1	10	2	1	2	1	—	7	2	—	—	121
Setiembre	2	—	47	—	9	1	2	29	7	2	13	2	8	2	2	—	16	1	—	1	139
TOTAL	8	2	143	4	48	4	10	80	37	4	44	9	7	4	8	1	35	4	—	1	453

102 - CANTIDAD DE ACCIDENTES — CLASIFICACION SEGUN TIPOS DE VEHICULOS QUE INTERVINIERON

Colisiones	Ferrocarril	Tranvía	Omnibus y Colectivos	Automóvil particular	Automóvil taxi	Camión	Motocicleta	Vehículo de tracción a sangre	Bicicleta	Otros accidentes	Totales
Colisiones entre dos vehículos o entre un vehículo y un objeto fijo	—	29	11	138	27	68	2	41	39	8	**361**
Ferrocarril	—	—	—	—	—	—	—	1	—	—	1
Tranvía	—	—	4	21	3	10	—	9	3	—	50
Omnibus y colectivo	—	3	2	7	2	5	—	1	3	—	23
Automóvil particular	—	1	1	45	6	14	—	15	18	1	101
Automóvil taxi	—	1	2	11	3	4	—	2	3	—	26
Camión	—	24	1	28	7	27	2	15	8	2	124
Motocicleta	—	—	—	—	—	—	—	—	—	—	—
Vehículo tracción a sangre	—	—	1	11	1	2	—	—	2	—	17
Bicicleta	—	—	—	4	3	2	—	1	2	—	12
Objeto fijo	—	—	—	1	2	4	—	—	—	—	7
Otros	—	—	—	—	—	—	—	—	—	—	—
Colisiones ocasionadas por un vehículo	5	12	12	28	6	16	—	4	9	—	**92**
Caída de vehíc. en marcha	2	5	7	1	2	1	—	3	2	—	23
Atropellamiento de peatones	3	7	5	27	4	15	—	1	7	—	69
Otros accidentes	—	—	—	—	—	—	—	—	—	—	—
Varios	—	—	—	—	—	—	—	—	—	—	—
TOTALES	5	41	23	166	33	84	2	48	48	3	453

103 - CANTIDAD DE VICTIMAS — CLASIFICACION SEGUN TIPOS DE VEHICULOS QUE INTERVINIERON

Colisiones	Ferrocarril		Tranvía		Omnibus y Colectivos		Automóvil particular		Automóvil taxi		Camión		Motocicleta		Vehículo de tracción a sangre		Bicicleta		Otros accidentes		Totales	
	Muertos	Heridos	Muertos	Lesion.	Muertos	Lesion.	Muertos	Lesion.	Muertos	Lesion.	Muertos	Lesion.	Muertos	Lesion.	Muertos	Lesion.	Muertos	Lesion.	Muertos	Lesion.	Muertos	Lesion.
Colisiones entre dos vehículos o entre un vehículo y un objeto fijo	—	1	—	2	—	1	—	5	—	5	—	11	—	2	—	2	—	17	—	3	—	49
Ferrocarril	—	—	—	—	—	1	—	—	—	—	—	—	—	—	—	2	—	—	—	—	—	3
Tranvía	—	—	—	—	—	—	—	1	—	1	—	6	—	—	—	—	—	7	—	2	—	16
Omnibus y colectivo	—	—	—	—	—	—	—	1	—	—	—	1	—	—	—	—	—	3	—	1	—	6
Automóvil particular	—	—	—	—	—	—	—	—	—	1	—	1	—	2	—	—	—	2	—	—	—	8
Automóvil taxi	—	1	—	2	—	—	—	—	—	—	—	1	—	—	—	—	—	2	—	—	—	2
Camión	—	—	—	—	—	—	—	2	—	—	—	3	—	—	—	—	—	3	—	—	—	8
Motocicleta	—	—	—	—	—	—	—	1	—	2	—	1	—	—	—	—	—	—	—	—	—	4
Vehículo tracción a sangre	—	—	—	—	—	—	—	—	—	2	—	—	—	—	—	—	—	—	—	—	—	2
Bicicleta	—	—	—	—	—	—	—	—	—	—	—	—	—	—	—	—	—	—	—	—	—	—
Objeto fijo	—	—	—	—	—	—	—	—	—	—	—	—	—	—	—	—	—	—	—	—	—	—
Otros																						
Colisiones ocasionadas por un vehículo	2	3	1	13	1	12	1	24	—	6	1	15	—	1	—	4	—	8	—	—	6	86
Caída de vehíc. en marcha	1	1	—	5	—	8	—	—	—	—	—	1	—	—	—	3	—	2	—	—	1	20
Atropellamiento de peatones	1	2	1	8	1	4	1	24	—	6	1	14	—	1	—	1	—	6	—	—	5	66
TOTALES	2	4	1	15	1	13	1	29	—	11	1	26	—	3	—	6	—	25	—	3	6	135

104 - CLASIFICACION DE LOS ACCIDENTES CONSTATADOS SEGUN CAUSA Y POR GRUPOS DE EDADES Y SEXO DE LAS VICTIMAS

Edades y sexo	Por no conservar la mano		Por dar vuelta en lugar no permitido		Por exceso de velocidad		Por desobedecer las indicaciones del agente		Por contrariar otras órdenes de tránsito		Por otras circunstanc. peligr. para la circulac.		Por haber patinado el vehículo		Por animal asustado o desbocado		Por imprudencia o negligencia de la víctima		Menores jugando en la calle		Por subir o descender del vehículo en marcha		Por defecto técnico del vehículo		Otras circunstancias		Causas desconocidas		TOTALES	
	Muertos	Lesion.	Muertos	Lesion.	Muertos	Lesion.	Muertos	Lesion.	Muertos	Lesion.	Muertos	Lesion.	Muertos	Lesion.	Muertos	Lesion.	Muertos	Lesion.	Muertos	Lesion.	Muertos	Lesion.	Muertos	Lesion.	Muertos	Lesion.	Muertos	Lesion.	Muertos	Lesion.
Sexo masculino	—	2	1	—	—	2	—	—	—	2	—	7	—	—	—	3	4	66	—	—	—	5	—	8	—	6	5	112
Hasta 14 años	—	—	—	—	—	1	—	—	—	—	—	1	—	—	—	—	1	9	—	—	—	—	—	2	—	1	1	11
De 15 a 17 años	—	—	—	—	—	2	—	—	—	2	—	1	—	—	—	—	—	5	—	—	—	—	—	1	—	—	—	12
De 18 a 22 años	—	2	—	—	—	—	—	—	—	—	—	2	—	—	—	—	—	8	—	—	—	1	—	—	—	1	—	12
De 23 a 30 años	—	—	1	—	—	2	—	—	—	1	—	1	—	—	—	—	1	7	—	—	—	1	1	—	—	2	2	17
De 31 a 40 años	—	—	—	—	—	1	—	—	—	—	—	1	—	—	3	—	—	14	—	—	—	1	—	3	—	1	2	24
De 41 a 50 años	—	—	—	—	—	3	—	—	—	—	—	—	—	—	—	—	1	10	—	—	—	1	1	—	—	1	1	16
De 51 a 60 años	—	—	—	—	—	—	—	—	—	—	—	1	—	—	—	—	1	4	—	—	—	—	—	—	—	—	—	6
De 61 a 70 años	—	—	—	—	—	—	—	—	—	—	—	—	—	—	—	—	1	1	—	—	—	—	—	1	—	—	1	2
De más de 70 años	—	—	—	—	—	—	—	—	—	—	—	—	—	—	—	—	—	—	—	—	—	—	—	—	—	1	—	—
Desconocida	—	—	—	—	—	—	—	—	—	—	—	—	—	—	—	—	—	—	—	—	—	—	—	—	—	—	—	—
Sexo femenino	—	—	—	—	—	2	—	—	—	—	—	4	—	—	—	—	1	18	—	—	—	1	—	1	—	—	1	23
Hasta 14 años	—	—	—	—	—	—	—	—	—	—	—	1	—	—	—	—	—	2	—	—	—	1	—	—	—	—	—	4
De 15 a 17 años	—	—	—	—	—	—	—	—	—	—	—	2	—	—	—	—	—	1	—	—	—	—	—	—	—	—	—	3
De 18 a 22 años	—	—	—	—	—	1	—	—	—	—	—	—	—	—	—	—	—	1	—	—	—	—	—	—	—	—	—	2
De 23 a 30 años	—	—	—	—	—	2	—	—	—	—	—	1	—	—	—	—	—	—	—	—	—	—	1	—	—	—	—	4
De 31 a 40 años	—	—	—	—	—	—	—	—	—	—	—	—	—	—	—	—	—	2	—	—	—	—	—	—	—	—	—	2
De 41 a 50 años	—	—	—	—	—	—	—	—	—	—	—	—	—	—	—	—	—	2	—	—	—	—	—	—	—	—	—	2
De 51 a 60 años	—	—	—	—	—	—	—	—	—	—	—	—	—	—	—	—	—	2	—	—	—	—	—	1	—	—	—	3
De 61 a 70 años	—	—	—	—	—	—	—	—	—	—	—	—	—	—	—	—	1	3	—	—	—	—	—	—	—	1	—	3
De más de 70 años	—	—	—	—	—	—	—	—	—	—	—	—	—	—	—	—	—	—	—	—	—	—	—	—	—	—	—	—
Desconocida	—	—	—	—	—	—	—	—	—	—	—	—	—	—	—	—	—	—	—	—	—	—	—	—	—	—	—	—
Nº de accidentes	48		23		54		9		20		38		20		21		149		—		13		24		25		9		453	

CARCEL DE ENCAUSADOS Y CONTRAVENTORES

105 - MOVIMIENTO MENSUAL DE PROCESADOS Y PENADOS - CLASIFICACION SEGUN GRUPOS DE EDADES, ESTADO CIVIL, PROFESION E INSTRUCCION

Edades, estado civil, profesiones e instrucción	PENADOS										PROCESADOS									
	Julio				Agosto			Stbre.			Julio				Agosto			Stbre.		
	Existencia anterior	Entrados	Salidos	Quedan	Entrados	Salidos	Quedan	Entrados	Salidos	Quedan	Existencia anterior	Entrados	Salidos	Quedan	Entrados	Salidos	Quedan	Entrados	Salidos	Quedan
Edades:	121	12	13	120	6	18	108	12	5	115	97	18	27	88	34	39	83	33	30	86
de 15 a 17 años	—	—	—	—	—	—	—	—	—	—	—	—	—	—	—	—	—	—	—	—
„ 18 „ 22 „	10	2	2	10	1	3	8	5	—	13	10	2	3	9	8	8	9	9	10	8
„ 23 „ 30 „	30	3	1	32	1	5	28	2	1	29	15	7	9	13	12	12	13	10	6	17
„ 31 „ 40 „	35	5	6	34	3	4	33	3	1	35	29	5	8	26	9	11	24	8	5	27
„ 41 „ 50 „	26	1	2	25	1	3	23	2	2	23	24	3	5	22	2	4	20	3	8	15
„ 51 „ 60 „	13	1	1	13	—	2	11	—	1	10	14	1	2	13	3	2	14	3	1	16
„ 61 „ 70 „	5	—	1	4	—	1	3	—	—	3	3	—	—	3	—	2	1	—	—	1
más de 70 „	2	—	—	2	—	—	2	—	—	2	2	—	—	2	—	—	2	—	—	2
Estado civil:	121	12	13	120	6	18	108	12	5	115	97	18	27	88	34	39	83	33	30	86
Solteros	82	8	9	81	4	13	72	10	3	79	69	12	20	55	23	28	50	26	23	58
Casados	33	3	3	33	2	4	31	2	2	31	27	5	5	27	11	15	23	5	7	21
Viudos	6	1	1	6	—	1	5	—	—	5	7	1	2	6	—	1	5	2	—	7
Profesiones:	121	12	13	120	6	18	108	12	5	115	97	18	27	88	34	39	83	33	30	86
Agricultores	—	—	—	—	—	—	—	—	—	—	2	—	—	2	—	—	2	—	—	2
Agentes de policía	—	—	—	—	—	—	—	—	—	—	—	—	—	—	—	—	—	—	—	—
Comerciantes	—	—	—	—	—	—	—	—	—	—	1	1	—	2	—	—	2	—	—	2
Empleados en general	5	1	2	4	—	1	3	—	—	3	12	1	—	13	2	3	12	4	2	14
Estudiantes	—	—	—	—	—	—	—	—	—	—	1	—	—	1	—	—	1	—	—	1
Guardas y conductores	—	—	—	—	—	—	—	—	—	—	—	—	—	—	—	—	—	—	—	—
Industriales	—	—	—	—	—	—	—	—	—	—	—	—	—	—	—	—	—	—	—	—
Jornaleros	108	9	10	107	5	14	98	9	4	103	69	14	23	60	27	30	57	18	19	56
Profesiones liberales	—	—	—	—	—	—	—	—	—	—	—	—	—	—	—	—	—	—	—	—
Marineros	—	—	—	—	—	—	—	—	—	—	—	—	—	—	—	—	—	—	—	—
Oficios diversos	8	2	1	9	1	3	7	2	1	8	9	2	3	8	5	6	7	8	8	7
Peones diversos	—	—	—	—	—	—	—	—	—	—	—	—	—	—	—	—	—	—	—	—
Rufianes	—	—	—	—	—	—	—	—	—	—	—	—	—	—	—	—	—	—	—	—
Rentistas	—	—	—	—	—	—	—	—	—	—	—	—	—	—	—	—	—	—	—	—
Sirvientes	—	—	—	—	—	—	—	—	—	—	—	—	—	—	—	—	—	—	—	—
Sin profesión	—	—	—	—	—	—	—	1	—	1	3	—	1	2	—	—	2	3	1	4
Vendedores ambulantes	—	—	—	—	—	—	—	—	—	—	—	—	—	—	—	—	—	—	—	—
Varios	—	—	—	—	—	—	—	—	—	—	—	—	—	—	—	—	—	—	—	—
Instrucción:	121	12	13	120	6	18	108	12	5	115	97	18	27	88	34	39	83	33	30	86
Alfabetos	90	9	8	91	4	14	81	10	2	89	75	15	21	69	32	33	68	29	24	73
Analfabetos	31	3	5	29	2	4	27	2	3	26	22	3	6	19	2	6	15	4	6	13

CARCEL DE MUJERES

106 - MOVIMIENTO MENSUAL DE LAS ASILADAS, POR SECCIONES, SEGUN GRUPOS DE EDADES, ESTADO CIVIL E INSTRUCCION

Edades, estado civil e instrucción	PENADAS										PROCESADAS										ENCAUSADAS									
	Julio				Agto.			Stbre.			Julio				Agto.			Stbre.			Julio				Agto.			Stbre.		
	Existencia anterior	Entradas	Salidas	Quedan	Entradas	Salidas	Quedan	Entradas	Salidas	Quedan	Existencia anterior	Entradas	Salidas	Quedan	Entradas	Salidas	Quedan	Entradas	Salidas	Quedan	Existencia anterior	Entradas	Salidas	Quedan	Entradas	Salidas	Quedan	Entradas	Salidas	Quedan
Edades:	10	—	—	10	1	—	11	—	—	11	20	10	11	19	10	11	18	7	6	19	3	15	15	3	5	6	2	5	4	3
de 10 a 18 ..	—	—	—	—	—	—	—	—	—	—	1	—	1	—	—	—	—	—	—	—	—	—	—	—	—	—	—	—	—	—
de 19 a 22 ..	—	—	—	—	—	—	—	—	—	—	1	—	1	—	—	—	—	—	—	—	—	—	—	—	—	—	—	—	—	—
de 23 a 30 ..	1	—	—	1	—	—	1	—	—	1	4	2	1	5	3	3	5	1	2	4	1	1	2	—	—	—	—	—	—	—
de 31 a 40 ..	1	—	—	1	—	—	1	—	—	1	4	3	2	5	3	2	6	2	2	6	1	6	6	1	3	3	1	2	2	1
de 41 a 50 ..	2	—	—	2	1	—	3	—	—	3	4	2	3	3	1	2	2	2	—	4	1	5	5	1	1	2	—	2	1	1
de 51 a 60 ..	3	—	—	3	—	—	3	—	—	3	5	3	3	5	3	4	4	2	2	4	—	3	2	1	1	1	1	1	1	1
de 61 a 70 ..	2	—	—	2	—	—	2	—	—	2	1	—	—	1	—	—	1	—	—	1	—	—	—	—	—	—	—	—	—	—
más de 70 ..	1	—	—	1	—	—	1	—	—	1	—	—	—	—	—	—	—	—	—	—	—	—	—	—	—	—	—	—	—
Estado civil:	10	—	—	10	1	—	11	—	—	11	20	10	11	19	10	11	18	7	6	19	3	15	15	3	5	6	2	5	4	3
solteras	4	—	—	4	—	—	4	—	—	4	11	4	5	10	4	4	10	4	3	11	2	7	7	2	3	4	1	2	2	1
casadas	2	—	—	2	—	—	2	—	—	2	6	5	4	7	5	6	6	2	2	6	1	5	5	1	2	2	1	2	1	2
viudas	4	—	—	4	1	—	5	—	—	5	3	1	2	2	1	1	2	1	1	2	—	3	3	—	—	—	—	1	1	—
Instrucción:	10	—	—	10	1	—	11	—	—	11	20	10	11	19	10	11	18	7	6	19	3	15	15	3	5	6	2	5	4	3
alfabetas ..	8	—	—	8	—	—	8	—	—	8	15	8	8	15	8	8	15	5	3	17	1	12	11	2	5	5	2	4	4	2
analfabetas .	2	—	—	2	1	—	3	—	—	3	5	2	3	4	2	3	3	2	3	2	2	3	4	1	—	1	—	1	—	1

INCENDIOS

107 - CLASIFICACION, POR SECCIONES POLICIALES Y SEGUN LA IMPORTANCIA Y MONTO DE LOS CAPITALES EXPUESTOS

Sección policial	IMPORTANCIA				CAPITALES (en m$n).			Total de siniestros
	Principio	Pequeño	Mediano	Grande	Existentes	Perdidos	Asegurados	
1ª	2	2	—	1	677.750	15.500	195.000	5
2ª	4	—	—	1	1.715.200	700.000	806.000	5
3ª	2	—	1	—	30.800	400	40.000	3
4ª	3	—	—	—	37.372	65	15.000	3
5ª	6	—	1	—	872.000	870	290.000	7
6ª	1	—	1	1	706.000	19.000	269.500	3
7ª	2	2	—	—	117.400	550	80.000	4
8ª	3	—	1	—	18.300	600	13.000	4
9ª	2	1	—	—	55.550	180	—	3
10ª	2	—	—	—	352.000	—	352.000	2
11ª	1	1	1	—	1.800.000	3.202	1.800.000	3
12ª	1	2	—	—	108.100	8.100	30.000	3
13ª	—	—	—	—	—	—	—	—
14ª	—	—	1	—	130.000	1.000	—	1
15ª	1	3	1	—	32.040	2.890	—	5
16ª	1	—	—	—	—	—	—	1
17ª	—	1	—	—	13.500	1.100	—	1
18ª	—	—	—	—	—	—	—	—
34ª	—	—	—	—	—	—	—	—
TOTAL	31	12	7	3	6.656.012	753.457	3.890.500	53

108 - CLASIFICACION POR LOCALES O PARAJES DONDE SE DECLARARON Y ORIGENES Y SEGUN LA IMPORTANCIA DEL SINIESTRO

Clasificación	Principio	Pequeño	Mediano	Grande	TOTAL
Local o paraje	31	12	7	3	53
Casas de comercio	4	—	2	1	7
,, de departamentos.	—	1	—	—	1
,, de inquilinatos ..	1	2	—	—	3
,, particulares	8	4	1	—	13
,, en construcción ..	—	—	—	—	—
Edificios públicos	1	—	1	—	2
Embarcaciones	—	—	—	—	—
Fábricas	1	1	2	1	5
Parvas	—	2	—	—	2
Vía Pública	8	—	—	—	8
Varios	7	2	1	1	11
Automóviles particulares.	1	—	—	—	1
,, taxímetros..	—	—	—	—	—
,, colectivos ..	—	—	—	—	—
Omnibus	—	—	—	—	—
Camiones	—	—	—	—	—
Trenes	—	—	—	—	—
Tranvías	—	—	—	—	—
Vehículos en general	—	—	—	—	—
Origen	31	12	7	3	53
Accidental	11	7	4	—	22
Imprudencia	5	1	—	—	6
Negligencia	1	—	—	—	1
Sospechoso	—	—	—	—	—
Espontáneo	2	1	—	—	3
Intencional	1	—	1	—	2
Sin especificar	11	3	2	3	19

III - ESPECTACULOS PUBLICOS

109 - NUMERO DE LOCALES HABILITADOS, REUNIONES EFECTUADAS Y CONCURRENTES - POR MESES

Clasificación	JULIO			AGOSTO			SETIEMBRE			Acumulativo		
	Locales habilitados	Reuniones efectuadas	Asistentes	Locales habilitados	Reuniones efectuadas	Asistentes	Locales habilitados	Reuniones efectuadas	Asistentes	Locales habilitados	Reuniones efectuadas	Asistentes
Bailes	28	204	93.065	25	198	83.766	21	150	76.971	72	552	253.802
Basket-Ball	—	—	—	10	54	5.582	10	34	5.046	20	88	10.628
Box	2	10	4.078	2	10	4.633	2	10	4.141	6	30	12.847
Carreras de caballos ..	1	8	29.463	1	10	25.547	1	8	19.092	3	26	74.102
Cinematógrafos	44	1.347	756.499	44	1.347	750.450	44	1.296	682.092	132	3.990	2.189.041
Dancings	4	118	3.581	4	118	3.833	4	113	4.214	12	349	11.613
Fútbol	8	19	97.495	8	34	164.902	8	20	92.566	24	73	344.963
Pic-nics	—	—	—	1	3	2.027	5	12	20.761	6	15	23.282
Teatros	6	89	48.435	6	79	51.108	6	78	39.280	18	246	138.823
Espectáculos varios ...	8	58	16.006	8	87	54.121	7	78	15.217	23	223	84.343
TOTALES.....	99	1.853	1.047.596	109	1.940	1.136.474	108	1.799	959.390	316	5.592	3.143.460

ESTADISTICA Y FINANZAS MUNICIPALES

I - ADMINISTRACION SANITARIA Y ASISTENCIA SOCIAL

CASA CENTRAL

110 - AUXILIOS, CONSULTORIOS EXTERNOS, LABORATORIOS Y DEPENDENCIAS

Servicios	Cantidad	Servicios	Cantidad	Servicios	Cantidad
Mesa de entradas:		Visitas médicas control enfer. a empl. municip.	1.662	**Cirugía y traumatología:**	
Primeros auxil. a domic.	5.836	Id. a empleados que se present. personalmente	900	Enfermos nuevos	1.432
Visitas de méd. a domic.	1.416	Certific. nuevos de salud	2.183	Total de consultas	6.050
Orden. inter. a hospitales	105	Certificados de salud Libret. Sanit. renovadas	4.669	Yesos	275
Viajes de ambulancia	440	Certif. de salud escolares	103	Curaciones	4.921
Cert. de defunc. externos	11	Denuncias recibidas de enfer. infecto-contagios.	325	Inyecciones	1.013
Farmacia:		Certificados aptit. física a emplead. municipales	859	Operac. de cirugía mayor	—
Recetas despachadas	12.702	**Desinfec. y desratización:**		Operac. de cirugía menor	494
Laboratorio de Análisis:		Desratizacion. realizadas	157	Contusos	495
Orina	1.231	Inspec. sanit. realizadas	459	Fracturas	276
Esputos	43	Omnibus desinfectados	688	**Rayos:**	
Pus	308	Desinf. a casas desalquil.	468	Radioscopias anotadas	120
Sangre (histológica)	417	Desinf. en locales públic.	153	Radiografías	910
Sero Reac. de Wasserm.	2.277	**Otorrinolaringología:**		Aplicaciones de diatermia	226
Sero Reacción de Kahn	2.277	Enfermos nuevos	636	**Instituto Antirrábico:**	
Exudados	11	Total de consultas	1.246	Personas tratadas	397
Heces	110	Curaciones	409	Animales observados	428
Ultramicroscopías	46	Inyecciones	48	Animales rabiosos	39
Líquido céfalo raquídeo	86	Operaciones	37	Procedent. de la ciudad	34
Metabolismo basal	13	**Cardiología:**		Proced. de la campaña	5
Jugo gástrico	—	Enfermos nuevos	274	**Oftalmología:**	
Parásitos	—	Total de consultas	1.100	Enfermos nuevos	563
Higiene y Salud Pública:		Inyecciones	106	Total de consultas	875
Vacuna:				Tracoma	9
Vacunados (antivariólica)	1.117			Refracciones	291
Revacun. (antivariólica)	11.493			Traumatología	23
Vacunados (antidiftérica)	1.562			Casos quirúrgicos	35
Revacunad. (antidiftérica)	—				

SECCION ODONTOLOGIA

111 - MOVIMIENTO REGISTRADO EN LOS CONSULTORIOS

Conceptos	Casa Central	Hospital Rosario	Hospital Carrasco	Hospital Alberdi	Hospital Roque S. Peña	Hospital de Niños	Estación S. Franciscuito	Estación Arroyito	Total
Extracciones	2.760	208	1.948	1.147	832	272	385	436	**8.688**
Curaciones	950	513	473	352	122	1.288	80	120	**3.698**
Otras intervenciones	—	15	—	—	1	—	—	—	**16**
Certificados otorgados por buenas condiciones bucales	73	—	—	8	1	—	—	—	**92**
Certificados otorgados por caries múltiples	21	—	—	4	2	—	—	—	**77**
Obturaciones	—	—	—	—	—	394	—	—	**394**
Ortodoncia	—	—	—	—	—	16	—	—	**16**

DEPARTAMENTO DE ASISTENCIA Y PROFILAXIS ANTIVENEREA

112 - ENFERMOS TRATADOS Y ANALISIS EFECTUADOS EN LOS DISPENSARIOS DEL DEPARTAMENTO

Consultorios de:	Casa Central	Hospital Alberdi	Inst. de Previs. Social	Hospital Rosario	Sud-este	Hospital Carrasco	Hospital S. Peña	Hospital de Niños	17 de Octubre	San Franciscuito	Totales
Enfermos de sífilis	35	5	517	179	6	1	165	12	3	4	**928**
Congénita (nuevos)	—	—	—	1	1	—	—	4	—	1	**7**
Primaria (nuevos)	7	2	4	4	—	—	1	3	—	1	**22**
Secundaria (nuevos)	12	—	5	1	4	1	—	2	—	—	**25**
Terciaria (nuevos)	—	—	2	10	—	—	1	3	—	—	**16**
Otros casos (nuevos)	16	3	306	7	1	—	14	—	3	2	**352**
Curaciones o inyecciones	—	—	200	150	—	—	150	—	—	—	**500**
Enfermos de blenorragia	2.822	1.638	1.133	1.365	510	2.171	60	1	1	1	**9.702**
Aguda (nuevos)	57	8	24	25	7	6	5	1	1	1	**135**
Crónica (nuevos)	53	—	27	—	1	—	—	—	—	—	**81**
Curaciones	2.712	1.630	1.082	1.340	502	2.165	55	—	—	—	**9.486**
Otras enfermedades venéreas	43	5	—	12	3	1	4	—	—	—	**68**
Inyecciones	7.221	1.037	5.247	2.114	2.008	2.449	3.485	1.372	385	281	**25.599**
Lepra	—	—	60	—	1	1	—	—	—	—	**62**
Certificados:											
Prenupciales otorgados	516	—	11	3	2	3	87	4	—	—	**626**
Prenupciales denegados	14	—	—	—	—	—	—	—	—	—	**14**
Bailarinas profesionales otorgados	—	—	262	—	—	—	—	—	—	—	**262**
Id. previo tratamiento	—	—	—	—	—	—	—	—	—	—	**—**
Bailarinas profesionales denegados	—	—	15	—	—	—	—	—	—	—	**15**
Laboratorios de análisis	2.986	121	2.459	651	283	692	—	179	39	60	**7.475**
Orina	171	52	906	184	87	274	—	21	13	23	**1.131**
Pus	—	9	—	17	21	—	—	—	—	—	**47**
Sangre (histológica)	—	—	—	7	—	—	—	—	—	—	**7**
Wassermann	1.350	27	767	212	81	209	—	79	13	17	**2.755**
Kahn	1.350	27	767	212	81	209	—	79	13	17	**2.755**
Exudados	107	—	605	—	7	—	—	—	—	3	**722**
Ultramicroscopías	8	4	14	19	9	—	—	—	—	—	**54**
Líquido céfalo-raquídeo	—	2	—	—	2	—	—	—	—	—	**4**

HOSPITALES MUNICIPALES

113 - MOVIMIENTO REGISTRADO EN LOS CONSULTORIOS EXTERNOS Y SERVICIOS AUXILIARES

Consultorios	Rosario	Alberdi	Carrasco	de Niños	R. S. Peña	Total
Policlínico:						
Consultas	6.249	3.546	4.464	1.655	1.221	17.135
Enfer. nuev. atend.	2.125	2.819	1.868	754	732	8.298
Inyecciones	7.405	2.144	5.381	798	527	16.255
Cir. y ortop. infant.:						
Consultas	—	—	—	1.801	192	1.993
Curaciones	—	—	—	—	38	38
Enyesados	—	—	—	336	4	340
Leprología:						
Curaciones	—	—	997	—	—	997
Asist. a enfermos	—	—	180	—	—	180
Enfer. nuev. atend.	—	—	16	—	—	16
Inyecciones	—	—	3.588	—	—	3.588
Tuberculosis:						
Consultas	—	—	1.991	665	—	2.656
Enfer. nuev. atend.	—	—	91	34	—	125
Inyecciones	—	—	4.649	—	—	4.649
Neuro-psiquiatría:						
Consultas	—	—	—	542	—	542
Enfer. nuev. atend.	—	—	—	110	—	110
Inyecciones	—	—	—	300	—	300
Oftalmología:						
Enfer. nuev. atend.	917	307	1.309	243	330	3.106
Total de consultas	1.510	970	1.565	686	573	5.204
Tracoma	—	—	—	—	—	—
Traumatología	78	81	—	—	—	109
Refracciones	292	608	—	56	97	952
Casos quirúrgicos	28	45	—	15	20	108
Otorrinolaringología:						
Enfer. nuev. atend.	707	523	521	227	837	2.865
Total de consultas	1.948	1.115	2.040	701	387	5.591
Curaciones	89	157	73	—	384	703
Inyecciones	160	165	151	—	250	676
Operaciones	34	116	124	68	236	578
Primeros auxilios:						
A domicilio	2.853	1.148	2.179	—	1.420	7.600
En el hospital	560	898	691	1.657	775	4.581
Radiología:						
Electricid. médica	—	—	—	112	68	180
Diatermia	135	—	—	21	—	156
Helioterapia	—	—	—	60	—	60
Radiograf. extern.	491	88	443	373	426	1.821
Radiograf. intern.	529	40	221	48	250	1.088
Radioscopías	—	70	18	—	77	165
Anatom. patológica:						
Biopsias	64	—	—	—	—	64
Hemogramas	—	—	—	—	—	—
Médulogramas	—	—	—	—	—	—
Investigac. hongos	—	—	—	—	—	—
Labor. de análisis:						
Orina	1.266	—	633	405	551	2.855
Esputo	82	—	172	5	39	298
Pus	25	—	13	—	32	70
Sangre (histológ.)	183	—	88	—	65	336

Consultorios	Rosario	Alberdi	Carrasco	de Niños	R. S. Peña	Total
Sero Reac. Wass.	419	—	—	148	301	868
Sero Reac. Kahn.	419	—	—	148	—	567
Exudados	2	—	4	28	20	54
Heces	74	—	86	84	55	248
Ultramicroscopías	3	—	—	—	—	3
Tumores	—	—	—	—	—	—
Líq. céf.-raquídeo	20	—	—	—	28	48
Metabolismo basal	10	—	—	—	—	10
Jugo gástrico	5	—	—	—	—	5
Parásitos	—	—	—	84	—	84
Varios	—	—	—	—	391	391
Lactarium:						
Amas en activid.	—	—	—	73	—	73
Exam. clín. amas	—	—	—	20	—	20
Exám. clín. hijos	—	—	—	56	—	56
Análisis pedidos:						
Reac. de Wasser.	—	—	—	20	—	20
Reac. de Kahn	—	—	—	20	—	20
Reac. de Mant.	—	—	—	42	—	42
Radiografías	—	—	—	20	—	20
Lit. de leche extr.	—	—	—	392	—	392
Lit. de leche exp.	—	—	—	269	—	269
Receptores	—	—	—	52	—	52
Visitas a domicilio	—	—	—	26	—	26
Gastroenterología:						
Enfermos nuevos	207	—	—	—	—	207
Total de consultas	450	—	—	—	—	450
Inyecciones	160	—	—	—	—	160
Sond. gastro-duod.	63	—	—	—	—	63
Endosc. digestivas	63	—	—	—	—	63
Otros exámenes	18	—	—	—	—	18
Hemoterapia:						
Tot. de extracción.	162	—	—	99	—	261
Cant. extr. en c.c.	64.995	—	—	37.150	—	102.145
Cant. de dadores:						
Profesionales	—	—	—	—	—	—
Voluntarios	82	—	—	1	—	83
Familiares	73	—	—	97	—	170
Tranfus. de sangre	131	—	—	89	—	220
Cant. transf. en c.c.	43.930	—	—	7.440	—	51.370
Transf. de plasma	18	—	—	84	—	102
Cant. transf. en c.c.	4.300	—	—	8.290	—	12.590
Enf. inter. tratad.	69	—	—	19	—	88
Enf. exter. tratad.	80	—	—	—	—	80
Determ. de grupo	369	—	—	—	—	369
Análisis varios	8	—	—	—	—	8
Ped. dador. profes.	25	—	—	—	—	25
Club Dad. Volunt.						
Núm. de donant.	9	—	—	—	—	9
Cant. don. en c.c.	3.030	—	—	—	—	3.030
Farmacia:						
Recetas despach.	13.988	5.445	18.312	7.040	9.690	54.475
Kinesoterapia:						
Masajes	890	—	—	1.052	1.083	3.025

SECCION PUERICULTURA

114 - INSCRIPCIONES, CONSULTAS Y VISITAS DOMICILIARIAS

Conceptos	Maternidad Martín	Casa Central	Sud-este	Hospital de Niños	San Francisquit.	Ludueña	Belgrano	Arroyito	Alberdi	Sáenz Peña	Hospit. Rosario	Casa del Niño	17 de Octbr.	Totales
Movimiento de sala:														
Nuevos inscriptos sanos	282	—	—	—	—	—	—	—	68	115	184	—	—	649
Nuevos inscriptos enfermos	119	—	—	—	—	—	—	—	66	27	14	—	—	226
Consultorio externo:														
Nuevos inscriptos sanos	—	—	—	2	1	—	—	1	—	—	—	—	—	4
Nuevos inscriptos enfermos	—	10	11	84	12	14	10	22	—	—	—	9	7	179
Total de nuevos inscriptos	401	10	11	86	13	14	10	23	134	142	198	9	7	1.058
Consult. externo (en asistenc.)														
Enfermos graves	2	—	12	3	4	4	1	6	—	—	—	—	1	32
Consultas a sanos	285	185	62	84	310	84	258	117	29	288	107	1	3	1.712
Consultas a enfermos	483	720	677	948	384	694	590	527	1.039	288	315	954	235	7.854
Total general de consultas	770	865	751	985	698	782	849	650	1.068	576	422	965	237	9.598
Por nueva enfermedad	206	461	297	145	190	425	268	235	3.511	201	141	28	36	6.139
Inyecciones	26	210	257	172	69	192	39	141	232	35	11	239	42	1.665
Visitas a domicilio	276	278	284	286	281	264	268	175	244	276	215	388	140	3.395
Alimentos distribuidos:														
Leche de vaca (litros)	552	—	2.071	—	2.057	1.365	—	3.290	—	—	910	1.288	780	12.313
Leche en polvo (paquetes)	180	150	140	100	160	125	100	170	170	170	160	80	130	1.835
Leche ácida	100	70	80	60	60	60	55	105	85	95	95	15	65	955
Harina de cereales	—	—	—	—	—	—	—	—	—	—	—	—	—	—
Internado de Puericultura:														
En asistencia	11	—	—	—	—	—	—	—	—	—	—	—	—	11
Ingresos	16	—	—	—	—	—	—	—	—	—	—	—	—	16
Altas	11	—	—	—	—	—	—	—	—	—	—	—	—	11
Bajas	6	—	—	—	—	—	—	—	—	—	—	—	—	6
Permanencias	662	—	—	—	—	—	—	—	—	—	—	—	—	662
Alimentos distribuidos:														
Leche de vaca (litros)	—	—	—	—	—	—	—	—	—	—	—	—	—	—
Leche en polvo (paquetes)	—	—	—	—	—	—	—	—	—	—	—	—	—	—
Leche ácida	—	—	—	—	—	—	—	—	—	—	—	—	—	—
Harina de cereales	—	—	—	—	—	—	—	—	—	—	—	—	—	—

MATERNIDADES MUNICIPALES

115 - MOVIMIENTOS REGISTRADOS EN LOS CONSULTORIOS

Conceptos	Rosario	Sáenz Peña	Alberdi	Martin	Total	Conceptos	Rosario	Sáenz Peña	Alberdi	Martin	Total
Embarazadas:						**Ginecología:**					
Nuevas, atendidas	184	143	106	457	890	Enf. nuevas atend.	—	—	13	169	222
Nuevas, ya fichadas, atendidas	473	381	431	750	2.035	Enfermas fichadas	—	—	121	94	215
Inyecciones aplic.	119	9	166	—	294	Curaciones efect.	—	—	130	—	130
						Inyecciones aplic.	—	—	176	—	176

ESTACIONES SANITARIAS

116 - PRIMEROS AUXILIOS Y CONSULTORIOS

Servicios	Arroyito	Ludueña y E. Granel	Belgrano	Sudeste	San Franc. cisquit.	17 de Octubre	Total	Servicios	Arroyito	Ludueña y E. Granel	Belgrano	Sudeste	San Francisquit	17 de Octubre	Total
Primeros auxilios:								**Ginecología:**							
A domicilio	2.282	6	859	—	—	—	3.146	Enfer. nuev. atend.	—	—	19	78	—	—	97
Visitas de médic. a domicilio	117	—	11	—	—	—	128	Total de consultas	—	—	129	193	—	—	322
Curac. efectuadas	60	—	—	—	—	47	107	Curaciones	—	—	17	—	—	—	17
Ord. inter. hospit.	6	—	6	—	—	6	18	Inyecciones	—	—	26	—	—	—	26
Inyecciones	356	—	—	—	—	243	699	**Oftalmología:**							
								Enfermos nuevos	260	—	—	—	—	—	260
Policlínico:								Total de consultas	569	—	—	—	—	—	569
Enfer. nuev. atend.	1.460	119	1.075	858	1.054	369	4.935	Tracoma	—	—	—	—	—	—	—
Total de consultas	2.792	2.456	2.373	1.426	2.371	761	12.179	Traumatología	13	—	—	—	—	—	13
Curaciones	2.616	139	870	137	49	—	3.711	Refracciones	75	—	—	—	—	—	75
Inyecciones	1.288	1.483	1.364	1.003	686	—	5.824	Casos quirúrgicos	—	—	—	—	—	—	—
								Farmacia:							
								Recetas despachad.	6.290	2.657	4.277	2.296	2.629	—	18.088

II - POLICIA MUNICIPAL

INSPECCION VETERINARIA

117 - MOVIMIENTO MENSUAL DE LA INSPECCION DE MATADEROS

Movimiento	Unidad	JULIO				AGOSTO				SETIEMBRE			
		Bovinos	Ovinos	Porcinos	Lechones	Bovinos	Ovinos	Porcinos	Lechones	Bovinos	Ovinos	Porcinos	Lechones
Animales inspeccionad.	res	11.403	1.316	789	572	10.991	1.710	691	564	9.311	1.741	582	537
Decomisos:													
Tuberculos. general. (1)	res	64	—	7	—	53	—	3	1	48	—	6	—
" localiz. (1)	cuartos	151	—	—	—	145	—	5	3	134	—	1	—
" " (2)	cabezas	641	—	67	6	541	—	53	4	471	—	38	2
" " (2)	pulmones	1.167	—	—	—	1.047	—	30	6	800	—	—	—
" " (2)	hígados	707	—	—	—	669	—	19	15	594	—	—	—
" " (2)	mesenterios	196	—	54	3	129	—	44	37	118	—	55	—
Actinomicosis (2)	número	11	—	—	—	9	—	—	—	28	—	—	—
Abscesos (2)	"	71	161	82	32	42	111	78	—	35	137	52	40
Hidatidosis (2)	"	30	670	323	365	22	920	113	368	43	945	248	313
Distomatosis (2)	"	30	—	—	—	25	—	—	—	27	—	—	—
Triquinosis (2)	"	—	—	—	—	—	—	—	—	-	—	—	—
Peste porcina (1)	res	—	—	2	—	—	—	—	—	—	—	—	—
Aftosa (2)	número	260	—	—	—	252	—	—	—	216	—	—	—
Viruela (2)	"	—	—	—	2	—	—	—	1	—	—	—	1
Congestión (2)	"	10	—	556	448	7	—	360	266	16	—	378	412
Carne	**kilos**	23.650	—	1.260	16	20.500	—	540	20	18.700	20	810	8
Cabezas y vísceras	"	21.186	831	3.402	866	13.196	1.041	2.390	727	16.108	1.082	1.852	769
Nonatos	número	81	—	—	—	83	—	—	—	22	—	—	—
Otras	"	—	—	—	—	—	—	—	—	1	—	—	—

(1) El total en kilos de estas partidas se consignan en el renglón "carne".
(2) La suma de las equivalencias en kilos de estas partidas se anotan en el renglón "cabezas y vísceras".

118 - INSPECCION DE NEGOCIOS Y ESTABLECIMIENTOS - CIFRAS MENSUALES

Clase de negocios	Julio	Agto.	Stbre.	Clase de negocios	Julio	Agto.	Stbre.
Almacenes	114	98	156	Frigoríficos	45	43	43
Carnicerías	54	51	37	Sucursales de Panaderías	21	24	41
Confiterías	4	3	4	Panaderías	11	11	18
Cafés	41	46	63	Fábricas de Embutidos	61	35	53
Despensas	83	63	63	Graserías	0	3	4
Granjas	11	15	19	Parrillas y Pizzerías	4	6	14
Fiambrerías	4	3	—	Triperías	18	9	14
Lecherías	2	11	46	Aves y Huevos	1	—	—
Hotelería y Restaurants	15	61	64	Kioscos de cigarrillos y caramelos	35	32	41
Mercaditos	28	7	29	Varios	39	30	47
Verdulerías y Fruterías	165	166	146	TOTAL	765	717	893

119 - INSPECCION DE MERCADOS Y FERIAS FRANCAS - CIFRAS MENSUALES

Productos	Unidad	JULIO		AGOSTO		SETIEMBRE	
		Inspec.	Decomis.	Inspec.	Decomis.	Inspec.	Decomis.
Carne bovina	Kilo	730.956	263	609.379	449	603.976	356
Carne ovina	,,	34.936	34	17.426	7	18.300	—
Carne porcina	,,	25.097	7	21.443	43	19.758	30
Carne caprina	,,	422	—	63	2	502	—
Lechones	Número	105	—	616	—	42	—
Conejos	,,	2.792	13	2.781	—	2.520	3
Liebres	,,	1.585	31	1.304	—	805	2
Perdices y Martinetas	,,	2.245	—	2.066	2	130	—
Otras aves y animales de caza	,,	—	—	—	—	—	—
Pescado en general	Kilo	46.120	550	42.805	755	36.793	695
Pescado salado y seco	,,	5.800	1	1.995	195	2.570	4
Leche	litro	10.295	—	2.239	—	2.549	—
Crema y Manteca	Kilo	3.141	—	2.513	—	3.045	—
Quesos	,,	39.007	31	14.374	44	12.147	11
Huevos	docena	22.314	8	14.961	—	15.125	49
Embutidos	Kilo	37.005	21	33.105	27	20.163	11
Jamones	,,	77.200	22	26.106	—	16.319	3
Tocino	,,	12.840	8	9.991	—	9.950	5
Grasa	,,	11.600	—	10.720	—	7.963	8
Verduras	,,	490.070	1.690	467.778	1.965	517.350	2.236
Frutas	,,	430.860	2.020	460.600	3.300	424.072	3.210
Conservas	,,	4.460	—	2.910	—	2.762	—
Palomas	Número	2.285	—	2.084	—	1.853	2
Gallinas y Pollos	,,	22.078	—	18.463	3	18.030	7
Pavos	,,	292	—	264	—	234	—
Patos y Gansos	,,	2.508	34	1.967	11	1.840	16
Vísceras	,,	2.258	45	1.077	58	586	35
Cabezas	,,	717	2	536	—	633	2
Nutrias	,,	1.764	40	1.472	3	755	—
Papas	•	88.677	8.460	99.141	4.140	54.515	43.980

(*) En la columna "Inspeccionado" corresponde a bolsas y en "Decomisado" a kilos.

120 - INSPECCION DE AVES Y HUEVOS - CIFRAS MENSUALES

Inspeccionado	Unidad	JULIO		AGOSTO		SETIEMBRE	
		Inspec.	Decomis.	Inspec.	Decomis.	Inspec.	Decomis.
Huevos	Número	2.869.488	58.638	2.929.236	53.484	3.189.816	56.664
Huevos en existencia en cámaras frigoríficas, a fin de cada mes	,,	743.040	—	3.620.520	—	13.941.520	—
Gallinas y Pollos	,,	60.650	89	63.050	68	42.500	56
Patos y Gansos	,,	2.821	15	2.028	12	1.794	8
Pavos	,,	1.118	—	895	1	458	1
Palomas	,,	2.030	55	1.384	41	1.234	21
Conejos y Liebres	,,	4.404	44	4.541	14	1.808	11
Nutrias, Peludos y Chivitos	,,	14.140	604	4.660	—	2.690	—
Aves de caza	,,	1.328	25	628	—	70	—

121 - HIGIENE Y ANALISIS DE LA LECHE MOVIMIENTO MENSUAL

Conceptos		Julio	Agto.	Stbre.
Muestras extraídas		401	318	263
Muestras analizadas		401	318	263
Muestras buenas		328	276	245
Muestras malas		73	42	18
Tambos urbanos inspeccionados		—	—	—
Vacas tuberculinizadas		—	—	—
Vacas negativas		—	—	—
Vacas sospechosas		—	—	—
Vacas positivas		—	—	—
Multas aplicadas; en m$n.		4.190	3.790	1.990
Multas cobradas en:				
Oficinas	m$n	2.180	1.690	3.640
Sumarios y multas	,,	105	385	540
Recaudado por:				
Chapas de lecheros	,,	140	180	140
Registros de lecheros	,,	36	27	25
Tambos	,,	—	—	—

122 - HOSPITAL VETERINARIO MOVIMIENTO MENSUAL

Animales	Julio	Agto.	Stbre.
En asistencia al iniciarse cada mes	34	25	23
Ingresados	26	26	29
Dados de alta	32	28	32
Muertos	3	—	—
Sacrificados	—	—	—
En asistencia, a fin de mes	25	23	20

123 - RECOLECCION DE CANINOS MOVIMIENTO MENSUAL

Conceptos	Julio	Agto.	Stbre.
Animales entrados	95	79	60
Importe en m$n. p/patentes abon.	309	279	315
,, ,, ,, p/multas abon.	148	83	124

124 - OBSERVATORIO ANTIRRABICO MOVIMIENTO MENSUAL

Animales	Julio	Agto.	Stbre.
En observación al iniciarse cada mes	49	54	36
Ingresados	140	121	144
Dados de alta	81	86	86
Hidrófobos	12	11	14
Muertos	5	4	7
Sacrificados	37	38	25
En observación, a fin de mes	54	36	48

OFICINA QUIMICA

125 - ANALISIS EFECTUADOS - CIFRAS MENSUALES

Análisis de:	JULIO				AGOSTO				SETIEMBRE			
	Buenas	Adulteradas	Nocivas	Total	Buenas	Adulteradas	Nocivas	Total	Buenas	Adulteradas	Nocivas	Total
Achicoria y cebada tostada	—	—	—	—	4	—	—	4	—	—	—	—
Aceites y grasas vegetales	3	—	—	3	2	—	—	2	13	1	—	14
Aguas gaseosas	—	—	—	—	—	—	—	—	—	—	—	—
Aguas potables y minerales	—	—	—	—	—	—	—	—	—	—	—	—
Ají picado	9	—	—	9	19	—	—	19	24	—	—	24
Azafrán	6	—	—	6	17	—	—	17	10	—	—	10
Azúcar	3	—	—	3	7	—	—	7	23	—	—	23
Bebidas alcohólicas	19	1	—	20	4	—	—	4	2	1	—	3
Bebidas sin alcohol	—	—	—	—	—	—	—	—	9	—	—	9
Cacao y chocolate	7	—	—	7	20	—	—	20	45	—	—	45
Café	32	—	—	32	70	—	—	70	125	—	—	125
Canela	6	—	—	6	6	—	—	6	—	—	—	—
Cerveza y malta	—	—	—	—	4	—	—	4	1	—	—	1
Clavo de olor	4	—	—	4	3	—	—	3	7	—	—	7
Comidas preparadas	—	—	—	—	2	—	—	2	—	—	—	—
Conservas animales	—	—	—	—	6	—	—	6	6	1	—	7
Conservas vegetales	7	—	1	8	11	—	—	11	23	—	—	23
Flúido desinfectante	—	—	—	—	1	—	—	1	—	—	—	—
Drogas	—	—	—	—	—	—	—	—	—	—	—	—
Dulce de leche	4	—	—	4	11	—	—	11	12	—	—	12
Embutido	27	—	—	27	45	—	—	45	56	—	—	56
Encurtido	—	—	—	—	2	—	—	2	—	—	—	—
Envolturas, vasijas, estañados	—	—	—	—	1	—	—	1	—	—	—	—
Especias molidas	4	—	—	4	5	—	—	5	16	—	—	16
Fideo	6	2	—	8	23	—	—	23	4	4	—	8
Harinas diversas	1	—	—	1	8	—	—	8	26	—	—	26
Harina de trigo	1	—	—	1	4	—	—	4	7	—	—	7
Helados	—	—	—	—	—	—	—	—	4	—	—	4
Hielo	—	—	—	—	—	—	—	—	—	—	—	—
Hongo seco	1	—	—	1	3	—	—	3	15	—	—	15
Insecticida	2	—	—	2	—	—	—	—	—	—	—	—
Jabón y productos detergentes	2	—	—	2	1	—	—	1	6	—	—	6
Jarabe	—	—	—	—	—	—	—	—	—	—	—	—
Leche y crema	—	—	—	—	—	—	—	—	—	—	—	—
Legumbres, hortal. y frut. sec.	22	—	—	22	151	1	—	152	156	—	—	156
Levadura	—	—	—	—	—	—	—	—	—	—	—	—
Manteca	5	—	—	5	11	—	—	11	21	—	—	21
Miel	—	—	—	—	—	—	—	—	1	—	—	1
Mostaza	—	—	—	—	2	—	—	2	7	—	—	7
Otras grasas animales	—	—	—	—	—	—	—	—	1	—	—	1
Pan	2	—	—	2	—	—	—	—	—	—	—	—
Pimentón	21	—	—	21	32	—	—	32	63	—	—	63
Pimientas	20	—	—	20	35	—	—	35	32	—	—	32
Productos de confitería	35	—	—	35	53	—	—	53	162	—	—	162
Productos de pastelería	4	—	1	5	—	—	—	—	—	—	—	—
Queso y cuajo	24	—	—	24	28	—	—	28	49	—	—	49
Sidra	—	—	—	—	—	—	—	—	—	—	—	—
Substanc. colorant. y esencias	—	—	—	—	—	—	—	—	—	—	—	—
Sal común	2	—	—	2	12	—	—	12	8	—	—	8
Té	3	—	—	3	6	—	—	6	5	—	—	5
Tinta	—	—	—	—	—	—	—	—	—	—	—	—
Vainilla	—	—	—	—	2	—	—	2	3	—	—	3
Vinagre	—	—	—	—	7	—	—	7	—	—	—	—
Vino	25	1	—	26	44	4	—	48	10	6	—	16
Yerba mate	7	—	—	7	30	—	—	30	25	2	—	27
Otros	9	—		9	22	—	—	22	18	1	—	19
TOTALES	323	4	2	329	713	5	—	718	995	16	—	1.011

126 - RESUMEN MENSUAL DEL MOVIMIENTO DE LA OFICINA

Número de:	Julio	Agto.	Stbre.	Número de:	Julio	Agto.	Stbre.
Muestras traídas por la Inspección	506	980	2.314	Multas aplicadas: de m$n. 10	31	25	9
Fábricas y negocios al por mayor y				" " 20	22	8	3
por menor, inspeccionados	727	963	987	" " 25	—	—	—
				" " 40	—	—	—
Secuestros efectuados	8	6	10	" " 50	7	6	4
				" " 100	1	—	1
Clausura de locales solicitadas	—	—	2	" " 150	—	—	—
				" " 200	—	7	—
Movimiento de expedientes	468	784	673	" " 300	—	1	1
				" " 500	1	3	—
				" " 1.000	—	—	—

DIRECCION DE TRANSITO

127 - PATENTES DE VEHICULOS EXPEDIDAS, POR MESES

Clasificación	Julio	Agto.	Stbre.	Acum.	Clasificación	Julio	Agto.	Stbre.	Acum.
Vehículos a tracción mecánica	437	343	301	1.081	Oficiales	1	—	—	1
Automóviles particulares	253	186	140	588	Servicio Público O/N y M	2	2	—	4
Categoría 1º	94	89	74	257	Servicio Público O.P.	—	—	—	—
" 2º	27	23	15	65	Cuerpo Consular	—	—	—	—
" 3º	15	6	8	29	Sin cargo	19	9	2	30
" 4º	126	68	43	237	Motos s/p.	—	—	—	—
Camiones	121	180	130	381	Motos sin cargo	—	1	—	1
Categoría 1º	8	11	13	32					
" 2º	38	60	68	166					
" 3º	43	33	25	101	Vehículos a tracción animal	178	77	56	311
" 4º	32	26	24	82	Carruajes particulares:	13	9	8	24
					1º cat. "A" Landeaux	1	—	—	1
Acoplados	14	8	19	41	1º " "B" Coupées	—	—	—	—
Categoría 1º	11	8	14	33	1º " "C" Huggis	—	—	—	—
" 2º	3	—	5	8	1º " "D" Tílburys	11	9	3	23
" 3º	—	—	—	—					
					Carruajes de cochería:	5	—	—	5
Acoplados Turismo	—	—	—	—	4º cat. "A" Berlina coup.	5	—	—	5
Categoría 1º	—	—	—	—	4º " "B" Breaks, Tilb.	—	—	—	—
" 2º	—	—	—	—	4º " "C" Furgón fúneb.	—	—	—	—
Omnibus	1	1	6	8					
Categoría 1º	1	—	—	1	Carruajes de plaza:	—	—	—	—
" 2º	—	—	1	1	5º categ. "A". En general	—	—	—	—
" 3º	—	1	5	6					
					Carros de tráfico:	123	55	40	218
Taxímetros	7	3	1	11	7º cat. "A" Chatas	1	3	1	5
Tractores	3	—	—	3	7º " "B" Jard. 4 rued.	3	—	—	3
Furgones fúnebres	1	—	1	2	7º " "C" Jard. 2 rued.	22	17	5	44
Coches fúnebres	—	—	—	—	7º " "D" Carros 1 cab.	56	19	20	95
Ambulancias	—	—	—	—	7º " "E" Carros 2 cab.	12	2	2	16
Motocicletas	3	2	2	7	7º " "F" Carros mano.	29	14	12	55
Ensayo	3	1	—	4	Chapas adicionales	—	—	—	—
Transitorias	—	—	—	—	Triciclos:	38	13	13	64
					3º categ. "B". En general	38	13	13	64

III - HIGIENE URBANA

DIRECCION DE PARQUES Y PASEOS

128 - ARBOLES Y ARBUSTOS EXISTENTES, PLANTADOS Y EXTRAIDOS MENSUALMENTE EN PARQUES, PLAZAS Y PASEOS

Variedades	JULIO				AGOSTO			SETIEMBRE			ACUMULATIVO			
	Exist. anter.	Plantados	Extraídos	Quedan	Plantados	Extraídos	Quedan	Plantados	Extraídos	Quedan	Exist. anter.	Plantados	Extraídos	Quedan
Arboles	142.363	800	15	143.118	3.500	291	146.354	1.600	338	147.561	142.363	5.800	702	147.661
Coníferas	4.864	—	—	4.864	1.000	1	5.863	800	—	6.663	4.864	1.800	1	6.663
de hojas perennes.	22.366	—	—	22.366	500	26	22.840	300	—	23.140	22.366	800	26	23.140
de hojas caducas..	115.133	800	15	115.918	2.000	267	117.651	500	393	117.758	115.133	3.200	675	117.758
Arbustos	155.890	5.700	23.965	138.625	11.400	12.846	137.179	6.700	964	142.915	155.890	23.800	36.775	142.915
de hojas perennes.	8.845	500	176	9.169	400	249	9.320	300	3	9.617	8.845	1.200	428	9.617
de hojas caducas..	5.557	200	1	5.756	500	146	6.110	400	—	6.510	5.557	1.100	147	6.510
Rosales	12.603	1.000	—	13.603	500	246	13.857	—	11	13.846	12.603	1.500	257	13.846
Vivaces y de estac.	128.885	4.000	22.788	110.097	10.000	13.205	107.892	6.000	950	112.942	198.835	20.000	35.943	112.942

ALUMBRADO PUBLICO

129 - K. W. H. E IMPORTES DE LA ENERGIA ELECTRICA CONSUMIDA PARA ALUMBRADO Y DEPENDENCIAS MUNICIPALES - NUMERO DE FOCOS EXISTENTES EN SERVICIO Y REPOSICION DE LAMPARAS DEL ALUMBRADO PUBLICO

	Julio	Agosto	Stbre.	Acumulativo
K. W. H. consumidos:	785.252	698.075	626.156	2.044.483
Alumbrado Público (1)	564.964	552.217	505.083	1.643.961
Dependencias Municipales	150.288	130.858	121.073	402.219
Importes, en m$n.:	63.516,76	58.455,82	53.219,97	175.192,54
Alumbrado Público (1)	42.264,54	39.888,76	36.428,57	118.581,87
Dependencias Municipales	21.252,21	18.567,06	16.791,40	56.610,67
Focos instalados durante cada mes	15	11	11	37
Focos en servicio, al finalizar cada mes	9.161	9.172	9.183	9.483
Lámparas repuestas	4.078	2.819	2.988	9.379
de 100 watts	36	29	23	88
" 150 "	2.555	1.875	1.254	5.684
" 200 "	1.138	218	1.467	2.818
" 300 "	343	202	264	809
" 500 "	—	—	—	—

(1) Además de las cantidades consignadas, por iluminaciones extraordinarias llevadas a cabo durante el trimestre, se consumieron 2.780 K. W. H. con un costo de m$n. 315.92.

ADMINISTRACION DE LIMPIEZA PUBLICA

130 - BARRIDO, LIMPIEZA Y RIEGO DE VIAS PUBLICAS - CIFRAS MENSUALES

Servicios	Julio	Agosto	Stbre.	Acumulat.
Barrido				
Cuadras barridas a mano:	100.980	96.667	81.625	279.272
Sección 1ª	4.029	3.815	3.009	10.853
Sección 2ª	3.630	3.400	2.810	9.740
Sección 3ª	5.800	5.690	4.662	16.152
Sección 4ª	5.206	5.050	4.242	14.498
Sección 5ª	4.300	4.200	3.794	12.294
Sección 6ª	4.440	4.260	3.564	12.264
Sección 7ª	5.182	4.985	4.304	14.471
Sección 8ª	4.912	4.795	3.964	13.671
Sección 9ª	5.344	5.068	4.242	14.654
Sección 10ª	3.182	3.046	2.520	8.748
Sección 11ª	5.130	4.875	4.099	14.104
Sección 12ª	5.048	4.765	4.190	14.003
Sección 13ª	6.643	6.350	5.588	18.581
Sección 14ª	7.860	7.500	5.720	21.080
Sección 15ª	3.440	3.810	3.780	11.030
Sección 16ª	3.990	3.760	3.110	10.860
Sección 17ª	5.332	4.756	4.024	14.112
Sección 18ª	4.728	4.515	3.885	13.128
Sección 19ª	1.590	1.302	797	3.689
Servicios especiales	11.194	10.725	9.321	31.240
Personal empleado, promed.	358,9	337,3	348,1	348,1
Recolección de depósitos:				
Por carros: Viajes	454	415	452	1.321
Metros cúb.	794	726	791	2.311
Toneladas	476	435	474	1.385
Por camiones: Viajes	652	600	603	1.855
Metros cúb.	1.793	1.650	1.658	5.101
Toneladas	1.075	990	994	3.059
Totales: Viajes	1.106	1.015	1.055	3.176
Metros cúb.	2.587	2.376	2.449	7.412
Toneladas	1.551	1.425	1.468	4.444
Vehíc. empleados, promedio	9,1	8,5	10,9	9,5
Personal empleado, promed.	36,7	36,6	38,0	37,1
Cuadras barrid. a máquina:				
A motor: Mañana	2.400	1.270	2.850	6.520
Tarde	—	—	14	14
Noche	3.660	1.970	2.470	8.100
A sangre: Mañana	—	—	—	—
Tarde	—	—	—	—
Noche	—	—	—	—
Total cuadras barridas	6.060	3.240	5.334	14.634
Vehíc. empleados, promedio	5,1	5,9	6,0	5,7
Personal empleado, promed.	6,0	6,9	6,9	6,6
Limpieza				
Recolección de residuos:				
Corralón V. Mataderos ..				
Viajes	2.675	2.589	2.388	7.652
Metros cúbicos	8.346	8.077	7.450	23.873
Toneladas	3.505	3.392	3.129	10.026
Destac. Alberdi: Viajes	624	600	552	1.776
Metros cúbicos	1.946	1.872	1.722	5.540
Toneladas	817	786	723	2.326
Destac. Belgrano: Viajes	1.066	1.024	935	3.025
Metros cúbicos	3.325	3.194	2.917	9.436
Toneladas	1.396	1.341	1.225	3.962
Destac. Fisherton: Viajes	—	—	—	—
Metros cúbicos	—	—	—	—
Toneladas	—	—	—	—
Total: Viajes	4.365	4.213	3.875	12.453
Metros cúbicos	13.617	13.143	12.089	38.849
Toneladas	5.718	5.519	5.077	16.314
Vehíc. empleados: Promedio	167,9	168,0	168,0	168,0
Person. empleado: Promedio	183,5	185,0	185,1	184,5
Riego:				
Cuadras regadas:				
A motor:				
Mañana	2.506	2.590	2.690	7.786
Tarde	—	—	120	120
Noche	3.700	3.810	2.470	9.980
A sangre:				
Mañana	—	—	—	—
Tarde	—	—	—	—
Noche	—	—	—	—
Total cuadras regadas	6.206	6.400	5.280	17.886
Vehículos empleados. Prom.	3,9	5,1	4,2	4,4
Total viajes transp. agua..	279	292	184	755
Personal empleado. Prom..	1,9	1,6	1,7	1,8

DEFUNCIONES Y CEMENTERIOS

131 - INHUMACIONES EFECTUADAS EN LOS CEMENTERIOS DEL MUNICIPIO CLASIFICACION MENSUAL Y POR SEXO

Cementerios	JULIO			AGOSTO			SETIEMBRE			Acumulativo		
	Varones	Mujeres	Total	Varones	Mujeres	Total	Varones	Mujeres	Total	Varones	Mujeres	Total
Municipales	232	196	428	258	194	452	202	158	360	692	548	1.240
El Salvador	32	30	62	45	38	83	23	19	42	100	87	187
La Piedad	200	166	366	213	156	369	179	139	318	592	461	1.053
Particulares	17	10	27	11	9	20	7	6	13	35	25	60
Disidentes	7	6	13	5	6	11	6	6	12	18	18	36
Israelita	10	4	14	6	3	9	1	—	1	17	7	24

132 - MOVIMIENTO MENSUAL DE LOS CEMENTERIOS MUNICIPALES

Permisos otorgados	CEMENTERIO EL SALVADOR								CEMENTERIO LA PIEDAD								Acumulativo
	Julio		Agto.		Stbre.		Total		Julio		Agto.		Stbre.		Total		
	V	M	V	M	V	M	V	M	V	M	V	M	V	M	V	M	
Inhumaciones:	32	30	45	36	23	19	100	87	200	166	213	156	179	139	592	461	1.240
En panteones	2	6	2	10	2	—	6	16	8	2	14	4	9	1	31	7	60
En nichos	30	24	43	28	21	19	94	71	21	13	15	14	15	9	51	36	252
En tumbas perpétuas	—	—	—	—	—	—	—	—	21	40	39	35	24	26	84	101	185
" " especiales	—	—	—	—	—	—	—	—	86	74	96	83	79	67	261	224	485
" " gratis	—	—	—	—	—	—	—	—	64	37	49	20	52	36	165	93	258
Reducciones:	22		21		24		67		153		158		129		440		507
En panteones	2		—		4		6		—		7		1		8		14
En nichos	20		21		20		61		17		15		17		49		110
En tumbas perpétuas	—		—		—		—		13		16		13		42		42
" " especiales	—		—		—		—		81		95		71		247		247
" " gratis	—		—		—		—		42		26		27		94		94
Cambios de ataúdes	—		—		—		—		—		—		—		—		—
Traslados de restos:	8		3		6		17		42		11		33		86		103
Fuera del Municipio	5		—		1		6		30		6		20		56		62
Al Municipio	3		3		5		11		12		5		13		30		41

IV - FINANZAS MUNICIPALES

RECAUDACION

133 - INGRESOS MENSUALES Y TOTALES DEL TRIMESTRE - TOTALES EN LO QUE VA DEL AÑO (EN M$N.)

CONCEPTOS	Julio	Agosto	Stbre.	Total del trimestre	Total en lo que va del año
Ordenanza Tarifaria	**1.870.249,54**	**917.215,75**	**1.732.563,56**	**4.520.028,85**	**10.892.889,78**
INCISO I. Contribuciones que inciden sobre los inmuebles	*480.365,89*	*217.372,16*	*912.319,70*	*1.610.047,94*	*4.350.189,96*
Alumbrado, barrido, limpieza	311.176,45	105.201,85	812.176,85	1.228.654,15	3.561.797,90
Derechos de Inspección	—	25,00	1.450,00	1.475,00	1.525,00
Instalaciones Mecánicas, Eléctricas y de Gas	3.828,00	5.240,50	9.219,50	18.288,00	38.387,00
Derechos de Construcciones	103.640,93	122.091,81	101.296,35	327.029,09	622.630,06
Derechos de Catastro	17.721,00	14.673,00	18.207,00	50.601,00	125.850,00
INCISO II. Contribuciones que inciden sobre concesiones en general	*3.540,00*	*3.717,50*	*7.570,00*	*14.857,50*	*35.830,00*
INCISO III. Derechos provenientes del comercio y la industria	*217.653,44*	*221.378,48*	*327.571,51*	*766.697,43*	*1.658.429,86*
Derechos de Inspección	74.894,20	48.991,10	183.014,00	306.899,30	665.935,50
Derechos de Propaganda	49.448,25	16.633,53	16.731,85	82.812,63	355.047,54
Espectáculos y Diversiones	80.545,34	84.845,75	84.378,26	249.769,35	454.345,73
Ocupación, Inspec. y Aperturas de la Vía Pública	230,00	771,50	710,00	1.711,50	27.713,00
Instalac. Mecánica, Electromecán., Térmica y de Inflam.	12.565,65	70.131,60	42.737,40	125.434,65	155.458,09
INCISO IV. Contribuciones que inciden sobre las personas, las profesiones y el trabajo	*7.900,50*	*7.518,50*	*8.100,00*	*23.549,00*	*76.869,00*
INCISO V. Derechos de Oficina	*41.387,00*	*41.434,00*	*47.980,00*	*136.801,00*	*351.039,50*
INCISO VI. Contribuciones que inciden sobre el consumo	*428.359,67*	*212.112,74*	*285.913,70*	*876.385,11*	*1.811.218,25*
Mercado de Hacienda	268.564,00	97.044,40	102.492,05	468.100,45	872.937,75
Abastecimiento y consumo	159.794,67	115.068,34	133.421,65	408.284,66	968.280,50
INCISO VII. Contribuciones que inciden sobre el transporte	*595.161,50*	*3.120,00*	*3.526,50*	*611.808,00*	*1.278.700,50*
INCISO VIII. Derechos de Cementerios	*176.325,50*	*146.163,50*	*123.908,00*	*445.597,00*	*951.947,50*
INCISO IX. Recursos provenientes de la indust. municipal	*820,50*	*209,50*	*330,50*	*851,50*	*2.078,50*
INCISO X. Asistencia Pública y Social	*21.419,97*	*13.540,70*	*4.575,50*	*39.536,17*	*121.070,43*
INCISO XI. Varios	*29.857,08*	*17.910,67*	*30.738,15*	*77.965,90*	*228.946,99*
Recursos especiales	**1.272.349,96**	**4.268,40**	**82.857,40**	**1.359.475,76**	**2.771.829,31**
INCISO XII. Participaciones del Gob. de la Prov. y Nación	*955.330,82*	—	—	*955.330,82*	*2.219.413,04*
INCISO XIII. Participaciones de empresas particulares	*288.798,59*	—	*9.529,10*	*238.327,69*	*262.061,81*
INCISO XIV. Varios	*88.220,55*	*4.268,40*	*73.328,30*	*165.817,25*	*260.343,43*
Ejercicios vencidos	**61.447,18**	**40.900,47**	**39.290,90**	**141.638,55**	**303.201,31**
Recursos de años anteriores	61.447,18	40.900,47	39.290,90	141.638,55	303.201,31
Letras a cobrar	—	—	—	—	—
Financiación propia	**254.985,44**	**101.488,84**	**138.310,67**	**494.784,95**	**1.275.451,61**
RESUMEN	**3.459.032,12**	**1.375.193,16**	**3.173.622,53**	**8.007.247,81**	**18.758.407,49**
Ordenanza Tarifaria	1.870.249,54	917.215,75	1.732.563,56	4.520.028,85	10.892.889,78
Recursos Especiales	1.272.349,96	4.268,40	82.857,40	1.359.475,76	2.771.829,31
Recursos de años anteriores	61.447,18	40.900,47	39.290,90	141.638,55	303.201,31
Financiación Propia	254.985,44	101.488,84	138.310,67	494.784,95	1.275.451,61
Sup. Gob. de la Provincia. Cuenta Préstamo	—	—	1.180.000,00	1.180.000,00	2.180.000,00
Negoc. Títulos Convers. Municipal. Ord. 189 de 1942	—	301.319,70	—	301.319,70	1.102.785,48
Hospital de Niños: Legado Suc. Avacca	—	—	—	—	—
Sup. Gob. de la Pcia. Contrib. gastos Hospital Rosario	—	—	—	—	—
Hollywood Park (J. Aloma Valdez)	—	10.000,00	—	10.000,00	12.250,00
Sup. Gob. Nación: Constr. Avda. Costanera tramo Alberdi-La Florida. Ley Nac. Nº 11.623	—	—	—	—	220.000,00

134 - RECAUDACION MENSUAL DEL MERCADO DE HACIENDAS Y CARNES

Conceptos	JULIO		AGOSTO		SETIEMBRE	
	Cant.	Imp.	Cant.	Imp.	Cant.	Imp.
Derechos de matanza:		*80.501,70*		*77.891,80*		*66.415,90*
Bovinos:						
Reses	11.403	68.418,00	10.991	65.946,00	9.311	55.866,00
Cueros	11.473	6.883,80	11.048	6.628,80	9.363	5.617,80
Decomisos	66	—	11	—	48	—
Muertos	4	—	46	—	4	—
Ovinos:						
Reses	1.317	1.317,00	1.710	1.710,00	1.741	1.741,00
Cueros	1.317	263,40	1.710	342,00	1.743	348,60
Decomisos	—	—	9	—	5	—
Muertos	2	—	1	—	5	—
Porcinos:						
Reses	789	2.761,50	691	2.418,50	582	2.037,00
Lechones	572	858,00	564	846,00	537	805,50
Decomisos	10	—	1	—	2	—
Muertos	—	—	4	—	4	—

Conceptos	JULIO		AGOSTO		SETIEMBRE	
	Cant.	Imp.	Cant.	Imp.	Cant.	Imp.
Derechos de piso:		*32.529,60*		*28.391,20*		*22.826,50*
Bovinos	24.672	32.073,60	21.208	27.570,40	17.005	22.106,50
Ovinos	1.270	101,60	1.850	148,00	1.860	148,80
Porcinos	818	654,40	841	672,80	714	571,20
Equinos	—	—	—	—	—	—
Derechos de báscula:		*2.352,15*		*2.003,35*		*1.597,55*
Bovinos	23.417	2.341,70	19.902	1.990,20	15.843	1.584,30
Porcinos	209	10,45	307	15,35	265	13,25
Total recaudado m$n.		**115.683,45**		**108.288,05**		**90.839,95**

DEUDA FLOTANTE

135 - ESTADO (EN M$N.) AL 30 DE SETIEMBRE DE 1947

CONSEJO DE EDUCACION DE LA PROVINCIA. Saldo registrado	*1.137.340,01
SUPERIOR GOBIERNO DE LA PROVINCIA. Saldo registrado, préstamo para pago de sueldos y jornales y préstamo para la E. M. T. R.	9.373.482,39
CAJA DE JUBILACIONES Y PENSIONES. Aportes del personal, patronal, etc.	1.191.407,73
SEGURO MUTUAL MUNICIPAL. Aporte del personal	180.621,65
EJERCICIOS VENCIDOS. Exptes. acreedores años 1944 y anteriores, 1945 y 1946	676.796,10
TOTAL	12.559.647,88

DEUDA CONSOLIDADA

136 - ESTADO DE LOS DIFERENTES EMPRESTITOS (EN M$N.) AL 30 DE SETIEMBRE DE 1947

Denominación, interés, amortización y fechas Vencimiento de servicios	Emisión autorizada	Entregado a la circulación	Rescatado	Saldo en circulación
Emprêstito Interno de Conversión de la Municipalidad de Rosario, 5 % - 1942, ley prov. Nº 3063 y Ord. Nº 189 de 1942: Serie "A", 5 % de interés, 1 % de amortización, vencimiento de servicios 1/1, 1/4, 1/7 y 1/10	49.650.000,00	43.827.500,00	3.042.400,00	40.785.100,00(1)
Serie "B", 5 % de interés, 1 % de amortización, vencimiento de servicios 1/1, 1/4, 1/7 y 1/10	33.350.000,00	33.214.800,00	4.571.500,00	28.643.300,00(2)
"La Vivienda del Trabajador", Ordenanza Nº 15 de 1938 y Ley Provincial Nº 2692, 5 % de interés, 1 ½ % de amortización, vencimientos de servicios 1/1, 1/4, 1/7 y 1/10	7.775.600,00	6.470.300,00	1.313.900,00	5.156.400,00
Título Deuda Interna Provincia de Santa Fe. Conversión Leyes Nos. 2477, 2504 y 3077, 4 ½ % de interés, 1 % de amortizac. venc. de servic 31/3, 31/6, 31/9 y 31/12	3.075.139,66	3.075.139,66	115.866,15	2.959.273,51(3)
Deuda Externa. Ley Nº 1429 de 1907. 4 % de interés, ½ % de amortización, vencimientos de servicios 1/5 y 1/11	£ 1.000,000	£ 997.587,5	£ 968.812,5	£ 728.775,0
Reducción a pesos moneda nacional	11.454.545,45	11.426.906,32	3.061.938,47	8.364.967,85(4)
Cía. Gral. de Tranvías Elect. de Rosario (conv. del 18/8/1936)	9.465.775,61	9.465.775,61	1.538.849,37	7.926.926,24
Deuda Hipotecaria Hospital Dr. Roque Sáenz Peña	49.200,00	49.200,00	5.238,63	43.961,37
TOTAL	114.820.260,72	107.529.621,59	13.649.692,62	93.879.928,97

(1) Figuran como entregados a la circulación m$n. 1.489.500,00 (Serie "A"), entregados como garantía al Agente pagador y cuyos cupones no se pagan. — (2) Figuran como entregados a la circulación m$n. 1.000.500 (Serie "B") entregados como garantías al Agente pagador y cuyos cupones no se pagan. — (3) Saldo en circulación títulos Ley 3.077, por conversión de los títulos de la Deuda Interna. Leyes Nº 2.477 y 2.504. — (4) Al cambio legal ($ 11.4545 por cada libra esterlina).

CLIMATOLOGIA

137 - PRESION ATMOSFERICA - TEMPERATURA - HUMEDAD RELATIVA - TENSION DEL VAPOR NUBOSIDAD - VIENTOS - PRECIPITACION PLUVIAL E INSOLACION - POR DIAS

DIA	PRESION ATMOSFERICA Media diaria en mm.	TEMPERATURA en grados centigrados					HUMEDAD RELATIVA Media diaria en %	TENSION DEL VAPOR Media diaria en mm. de mercurio	NUBOSIDAD En décimos de cielo cubierto				VIENTOS				PRECIPITACION PLUVIAL En milímetros	INSOLACION en horas y décimos		
		Máxima	Hora	Mínima	Hora	Media diaria			HORAS				Ráfagas Máximas			Media diaria en Kms.		Heliofanía efectiva	Heliofanía teórica astronómica	Heliofanía relativa
									9	15	19.45	21	Kms. hora	Dirección	Hora					
JULIO																				
1	52,8	15,0	13,40	4,5	24,00	11,3	86	8,6	10	10	*	0	51	SE	13,55	13	—	1,4	9,9	0,14
2	58,9	18,1	14,40	2,0	7,00	9,0	78	6,4	2	0		0	23	W	13,15	6	—	8,9	9,9	0,90
3	61,3	18,0	14,45	2,7	5,05	9,0	71	5,6	0	0		0	43	SW	14,50	11	—	9,3	9,9	0,94
4	59,9	18,3	14,05	0,8	7,05	8,4	74	5,9	1	8		9	36	NW	13,30	9	—	8,8	9,9	0,89
5	59,4	16,4	12,10	1,1	24,00	7,7	71	5,2	1	5		0	58	SW	11,10	16	—	8,1	9,9	0,81
6	64,7	14,2	15,15	-2,2	6,20	4,9	65	3,8	0	0		0	28	W	13,50	8	—	9,4	9,9	0,95
7	64,1	14,6	14,00	-1,9	3,10	5,5	70	4,4	7	3		0	21	E	15,10	4	—	8,0	9,9	0,81
8	70,7	11,7	12,50	-0,7	7,10	4,6	72	4,3	1	4		2	42	S	12,30 13,57	13	—	9,2	9,9	0,93
9	72,7	11,7	14,50	-3,2	7,30	3,5	79	4,4	0	0		0	15	NW	13,55	6	—	0,4	9,9	0,95
10	67,7	13,3	14,45	-3,5	5,40	4,4	79	4,7	2	0		0	39	N	10,55	9	—	9,4	10,9	0,94
1a. dec.	63,2	15,1		-0,0		6,8	71	5,3	2	8		1	36			9	—	7,3	9,9	0,83
11	64,5	14,7	12,20	-0,5	7,20	5,7	67	4,3	0	0		0	46	SW	12,15	16	—	9,3	10,0	0,93
12	72,5	10,3	14,30	-1,0	7,05	4,0	69	4,2	0	9		8	54	SW	5,35	19	—	6,4	10,0	0,64
13	76,2	9,3	13,20	-3,3	7,50	2,4	78	4,1	0	7		7	34	SWS	12,45 13,25	8	—	8,0	10,0	0,80
14	72,5	8,9	12,20	-5,5	6,25	2,6	81	4,4	10	9		8	25	NE	12,05	4	—	3,6	10,0	0,36
15	70,1	11,4	14,45	2,1	7,25	6,7	77	5,5	4	2		8	32	NE	10,55	8	—	8,8	10,0	0,88
16	64,9	14,6	15,15	2,9	4,05	8,9	82	6,7	6	10		9	37	NE	10,25	2	—	7,0	10,0	0,70
17	59,9	16,2	14,00	8,8	6,30	13,1	78	8,8	10	4		9	37	E	13,30	11	—	2,0	10,1	0,20
18	61,7	17,1	14,18	3,4	23,45	11,7	87	9,0	10	0		0	38	SW	13,20	10	9,5	6,4	10,1	0,63
19	61,2	16,3	16,10	4,0	0,00	11,3	91	9,1	10	1		0	35	E	13,40	10	0,6	4,6	10,1	0,46
20	59,8	23,9	14,15	14,5	6,45	18,5	83	13,0	9	8		6	30	NE	8,15	9	—	3,8	10,1	0,38
2o. dec.	60,3	14,3		2,5		8,1	79	6,9	6	5		5	37			10	10,1	6,0	10,0	0,60
21	55,1	23,2	13,58	15,0	4,20	18,6	79	12,4	10	10		6	48	NE	22,05	12	—	0,3	10,1	0,03
22	60,6	19,5	0,10	8,1	24,00	13,3	80	8,9	4	8		0	50	SW	2,25	16	7,3	8,9	10,2	0,87
23	65,0	15,1	14,10	4,3	7,05	9,3	78	6,5	7	6		7	38	E	12,25	10	—	7,5	10,2	0,74
24	67,4	15,6	14,10	4,8	24,00	8,5	84	6,7	10	0		0	28	E	13,50	10	—	6,3	10,2	0,62
25	67,3	16,4	14,10	0,8	7,28	7,3	84	6,2	10	1		3	24	E	11,50	5	—	6,6	10,2	0,65
26	66,1	17,3	14,15	0,5	7,15	8,4	83	6,5	1	2		0	20	NE	14,58	4	—	9,4	10,2	0,92
27	65,5	17,5	14,35	0,9	6,30	8,5	76	6,0	2	0		0	27	N	14,00	7	—	9,7	10,3	0,94
28	61,3	17,8	15,40	3,5	7,15	10,7	73	6,7	0	0		0	37	NE	12,25	14	—	10,0	10,3	0,97
29	58,4	19,3	14,50	7,0	24,00	12,7	84	9,0	0	1		10	31	N	12,55	8	—	9,4	10,3	0,91
30	60,1	15,6	12,10	5,6	4,10	10,2	84	7,8	9	10		10	41	S	15,20	14	—	2,4	10,3	0,23
	67,6	9,6	11,45	0,7	23,50	6,4	76	5,4	10	10		8	52	S	12,55	22		1,2	10,4	0,12
3a. dec.	63,1	17,0		4,7		10,1	80	7,5	6	6		4	36			11	7,0	5,6	10,2	0,64
Mens.	64,2	15,5		2,8		8,6	78	6,6	5	4		3	36			10	17,4	6,3	10,2	0,69

(*) Faltan datos.

DIA	PRESION ATMOSFERICA Media diaria en mm.	TEMPERATURA en grados centígrados					HUMEDAD RELATIVA Media diaria en %	TENSION DEL VAPOR Media diaria en mm. de mercurio	NUBOSIDAD En décimos de cielo cubierto				VIENTOS			PRECIPITACION PLUVIAL En milímetros	INSOLACION en horas y décimos		
		Máxima	Hora	Mínima	Hora	Media diaria			HORAS 9	15	19.45	21	Ráfagas Máximas Kms. hora	Dirección	Hora	Media diaria en Kms.	Heliofanía efectiva	Heliofanía teórica astronómica	Heliofanía relativa
AGOSTO																			
1	66,4	8,6	15,10	- 3,5	7,25	2,9	75	4,1	3	1	10	10				6	9,5	10,4	0,91
2	57,3	16,7	15,50	3,2	4,10	9,6	70	6,1	0	0	0	0				24	9,4	10,4	0,90
3	55,8	18,9	14,05	4,8	6,50	11,1	74	7,0	4	3	0	2				12	9,7	10,4	0,93
4	61,7	17,3	15,05	2,1	24,00	9,3	73	6,0	3	5	0	0				15	9,8	10,5	0,93
5	65,8	15,3	14,15	0,8	24,00	7,0	73	5,0	4	1	0	0				5	10,1	10,5	0,96
6	67,7	15,5	15,00	- 1,3	7,15	6,4	73	4,8	0	0	0	0				3	9,5	10,5	0,90
7	67,6	15,5	14,45	- 1,2	7,20	7,2	76	5,4	2	10	3	0				4	8,6	10,5	0,82
8	65,4	15,3	14,20	- 1,5	7,05	8,1	82	6,4	10	1	0	0				6	8,6	10,6	0,81
9	63,1	13,9	15,45	2,3	24,00	8,9	88	7,5	10	10	9	0				2	0,8	10,6	0,08
10	66,7	17,2	14,10	1,2	7,00	7,3	67	4,6	0	0	0	0				12	9,5	10,6	0,90
1a. dec.	*63,7*	*15,1*		*0,7*		*7,8*	*75*	*5,7*	*4*	*3*	*2*	*1*				*9*	*8,6*	*10,5*	*0,81*
11	72,3	14,1	15,15	- 0,8	7,10	5,7	73	4,7	0	0	0	0				11	9,8	10,7	0,92
12	69,9	14,5	15,10	- 3,5	6,25	5,4	73	4,5	10	0	0	0				11	8,0	10,7	0,75
13	64,3	17,9	15,10	3,0	6,30	8,9	66	5,7	9	1	0	0				16	9,9	10,7	0,92
14	61,1	20,5	14,10	1,0	7,15	10,7	75	6,8	0	7	2	0				6	8,8	10,7	0,82
15	57,7	27,9	15,25	4,3	7,05	14,8	67	7,7	9	0	0	0				9	9,6	10,8	0,89
16	65,4	18,8	15,45	2,3	24,00	11,4	52	4,8	0	0	0	0				9	9,8	10,8	0,91
17	60,4	18,9	15,15	0,1	5,45	10,5	65	5,7	0	3	0	0				8	9,1	10,8	0,84
18	53,9	30,0	14,45	9,5	5,25	19,3	66	10,7	0	0	0	0				13	8,9	10,9	0,82
19	55,6	23,6	15,25	11,4	6,35	17,5	79	11,5	3	8	7	9				12	8,2	10,9	0,72
20	56,9	19,5	15,10	10,4	24,00	14,1	82	9,8	8	10	0	0				8	2,2	10,9	0,20
2a. dec.	*61,7*	*20,6*		*3,7*		*11,8*	*70*	*7,2*	*4*	*3*	*1*	*1*				*10*	*8,4*	*10,8*	*0,78*
21	62,8	17,6	10,15	8,3	23,05	12,4	80	8,6	10	9	2	0				18	3,5	10,9	0,32
22	66,5	14,9	14,00	4,0	24,00	9,3	58	4,8	7	8	6	2				16	7,8	11,0	0,71
23	68,9	13,3	14,25	2,5	7,50	7,0	65	4,6	9	9	3	2				9	3,3	11,0	0,30
24	71,4	15,1	14,10	- 2,0	6,50	7,5	66	4,7	1	7	7	10				5	9,3	11,0	0,84
25	71,0	9,5	13,10	6,1	1,00	7,6	80	6,2	10	10	10	9				6	0,0	11,1	0,00
26	68,3	12,2	12,30	7,7	24,00	8,0	86	6,8	10	10	9	6				7	1,2	0,0	11,1	0,00
27	64,0	15,7	14,40	0,9	13,00	8,7	78	6,2	1	3	1	1				4		10,0	11,1	0,90
28	59,0	17,5	14,20	2,3	7,30	11,0	79	7,5	2	7	7	9				4		8,5	11,2	0,76
29	56,8	16,1	14,55	9,7	6,20	12,9	80	8,8	10	10	10	10				5		0,7	11,2	0,06
30	63,7	11,8	0,00	1,0	24,00	8,4	75	6,2	10	10	10	1				20	0,3	0,0	11,2	0,00
31	67,8	15,6	15,50	- 4,1	6,40	5,6	67	3,0	0	0	0	0				4		10,6	11,2	0,94
3a. dec.	*65,5*	*14,5*		*3,9*		*8,9*	*74*	*6,2*	*8*	*8*	*6*	*5*				*9*	—	*4,9*	*11,0*	*0,44*
Prom.	**63,7**	**16,7**		**2,5**		**9,5**	**73**	**6,4**	**5**	**5**	**3**	**2**	DESCOMPUESTO EL ANEMOSINEMOGRAFO	DESCOMPUESTO EL ANEMOSINEMOGRAFO	DESCOMPUESTO EL ANEMOSINEMOGRAFO	**9**	**1,5**	**7,2**	**10,8**	**0,67**
SETIEMBRE																			
1	62,8	19,1	13,50	- 1,9	5,50	8,7	63	4,8	0	3	3	6				12	—	10,3	11,2	0,92
2	69,5	22,9	16,20	2,1	6,00	12,2	64	6,2	9	8	0	0				6	—	10,2	11,2	0,91
3	70,0	16,2	14,05	1,6	6,40	11,0	55	5,0	0	1	0	0				16	—	10,6	11,3	0,94
4	71,0	13,5	15,10	4,0	24,00	8,8	62	5,1	9	8	0	0				7	—	10,4	11,3	0,92
5	67,1	21,7	14,45	- 0,6	4,05	10,3	72	6,2	7	0	0	0				1	—	9,2	11,3	0,81
6	63,8	23,3	15,35	2,4	6,05	13,4	68	7,2	0	0	0	0				4	—	10,7	11,4	0,94
7	60,6	25,4	15,50	7,8	4,45	17,1	71	10,1	0	6	6	6				8	—	10,2	11,4	0,89
8	58,4	24,2	11,35	12,3	6,20	16,8	76	10,5	5	10	3	9				16	—	5,7	11,4	0,50
9	61,1	17,3	14,45	6,0	5,50	12,1	75	7,6	0	1	5	4				8	0,0	9,8	11,5	0,85
10	58,8	15,3	12,15	11,5	6,05	12,9	89	9,8	10	10	5	2				7	0,1	1,2	11,5	0,10
1a. dec.	*63,7*	*19,9*		*4,5*		*12,3*	*69*	*7,2*	*4*	*5*	*2*	*3*				*8*	*0,1*	*8,8*	*11,3*	*0,78*
11	63,5	19,7	13,20	10,5	24,00	14,6	66	7,8	8	8	4	5				10	1,2	8,2	11,5	0,71
12	68,6	12,4	15,40	9,1	6,30	10,6	76	7,2	10	10	10	10				17	0,0	0,3	11,6	0,02
13	70,0	9,3	0,00	6,2	6,05	7,8	88	7,0	10	10	10	10				17	4,9	0,0	11,6	0,00
14	69,0	16,0	11,55	7,7	200-355	12,0	74	7,7	10	10	10	10				10	8,6	3,9	11,6	0,34
15	63,5	18,1	14,10	10,8	5,05	14,6	78	9,5	3	9	10	10				9		5,9	11,7	0,50
16	62,4	14,6	0,00	11,1	24,00	12,9	90	10,0	10	10	10	7				18	25,9	0,0	11,7	0,00
17	66,0	11,5	10,00	3,9	24,00	9,0	92	7,8	10	10	4	0				17	6,0	0,0	11,7	0,00
18	64,4	17,0	16,10	2,6	4,15	9,5	87	7,6	10	8	4	0				0	0,0	5,7	11,8	0,48
19	61,9	18,7	15,30	3,5	5,10	11,4	81	7,9	0	6	3	3				0		9,8	11,8	0,83
20	61,4	21,2	15,05	5,7	6,20	13,5	77	8,5	0	9	0	0				2		10,8	11,8	0,92
2a. dec.	*65,1*	*15,8*		*7,1*		*11,6*	*81*	*8,1*	*7*	*9*	*6*	*5*				*10*	*40,6*	*4,5*	*11,7*	*0,38*
21	60,0	21,8	14,45	8,5	6,40	15,1	88	9,6	0	8	3	0				7		11,1	11,9	0,93
22	67,9	23,2	15,00	9,3	3,35	17,2	72	10,1	4	4	6	9				6		11,0	11,9	0,92
23	57,0	22,7	15,10	11,2	6,10	16,5	78	10,4	4	8	7	6				8	0,0	6,9	11,9	0,58
24	61,8	19,1	14,00	3,7	24,00	12,4	69	8,9	7	4	0	0				19	0,0	9,8	12,0	0,82
25	60,8	18,4	15,00	1,1	6,10	10,2	65	5,5	0	0	0	0				5		11,4	12,0	0,95
26	56,0	22,2	14,50	7,4	0,30	15,0	66	7,9	6	7	8	4				13		9,3	12,0	0,78
27	58,3	26,3	16,00	9,9	3,35	19,2	72	11,5	1	0	7	5				12		11,4	12,1	0,94
28	54,6	25,7	15,00	14,9	1,50	20,4	65	11,2	0	0	1	0				13		10,6	11,0	0,88
29	52,0	28,1	15,40	12,8	6,00	19,0	85	13,6	10	6	0	9				6		6,4	0,0	0,53
30	61,5	20,1	13,05	3,5	24,00	13,4	64	7,1	9	4	0	0				26	1,1	8,9	12,0	0,72
31																				
3a. dec.	*58,5*	*22,8*		*8,2*		*15,8*	*71*	*9,3*	*4*	*4*	*3*	*3*				*11*	*1,1*	*9,7*	*10,7*	*0,81*
Prom.	**62,4**	**19,5**		**6,6**		**13,3**	**75**	**8,2**	**6**	**6**	**4**	**4**				**10**	**41,8**	**7,7**	**11,2**	**0,66**

FUENTES DE INFORMACION Y OBSERVACIONES

DEMOGRAFIA

I. — DINAMICA DE LA POBLACION

1. — **Cuadros 1 a 27 inclusive, sobre la población, nacimientos, matrimonios y defunciones.** Fuente de información: Oficinas del Registro Civil en la ciudad, mediante planillas proporcionadas por la Dirección de Estadística y que se llenan mensualmente con los datos extraídos de las actas del Registro.

2. — En nacimientos se excluyen las inscripciones realizadas por orden judicial, por denuncias fuera de término, y los reconocimientos. En defunciones se excluyen los cadáveres introducidos desde otros puntos al Municipio.

3. — La clasificación por profesiones se refiere solamente al sexo masculino, porque hasta ahora no es posible determinar las profesiones u ocupaciones de las mujeres, resultando inconsistentes los datos que se obtienen de diversas fuentes.

4. — Las cifras relativas de los cuadros 1 y 3 son provisorias, habiendo sido obtenidas sobre la estimación que resulta del siguiente procedimiento: tomando por base el censo del año 1926, se sumó algebraicamente el crecimiento vegetativo y el saldo del movimiento migratorio anuales hasta el año 1932 inclusive. A partir de 1933 se consideró únicamente el crecimiento vegetativo teniendo en en cuenta la recomendación de la 1ª Conferencia Nacional de Estadística (Córdoba, 1925).

II. — ESTADISTICA SANITARIA

5. — **Cuadros 28 a 35, sobre Maternidad.** Fuente de información: Maternidades oficiales y particulares instaladas en el Municipio, mediante fichas individuales proporcionadas por la Dirección de Estadística, llenándose una ficha para cada caso.

6. — En el cuadro 28 no se consigna el total de camas habilitadas para maternidad sino únicamente en los hospitales municipales y Hospital Nacional del Centenario que tienen salas especiales. En los demás establecimientos se utilizan para maternidad camas destinadas a servicios generales ya sea en salas de mujeres o habitaciones individuales.

7. — Los nacimientos objeto de clasificación en este capítulo, coinciden en parte con las del anterior en cuanto se denuncia domicilio en esta ciudad, aunque resulta imposible determinar si la inscripción se lleva a cabo.

Nacimientos en maternidades: Las oficinas de Registro Civil reciben las denuncias de nacimientos exigiendo en todos los casos la ficha del Departamento de Salud Pública de la Provincia. Si el parto se verificó sin asistencia médica, la persona que formula la denuncia debe obtener la ficha de alguna maternidad oficial o de un médico de policía.

En todos los casos las denuncias deben ser formuladas por los padres o familiares con los testigos de ley; las maternidades no tienen otra obligación que extender la ficha del nacimiento y entregarla a la madre o a la persona que ha de denunciarlo.

8. — **Cuadros 29 y 35, sobre nacimientos prematuros, nacido-muertos y abortos.** Se computa como "aborto" la expulsión de un producto no viable de la concepción acaecida antes de siete meses de gestación (28 semanas). Después de ese término se considera nacido muerto.

9. — Sobre la distinción entre nacimientos animados e inanimados deben tenerse en cuenta las normas contenidas en los artículos 73 a 75 de nuestro Código Civil. A ellas se ha ajustado la clasificación.

" Art. 73. — Repútase como cierto el nacimiento con vida, " cuando las personas que asistieron al parto hubiesen oído " la respiración o la voz de los nacidos o hubiesen observado otros signos de vida".

" Art. 74. — Si muriesen antes de estar completamente " separados del seno materno, serán considerados como si " no hubieran existido".

" Art. 75. — En caso de duda de si hubieran nacido o no " con vida, se presume que nacieron vivos, incumbiendo la " prueba al que alegare lo contrario".

10. — Por las razones expuestas en el punto 3, no se consignan las profesiones u ocupaciones de las madres, aunque resulta más lógico, dentro de nuestras costumbres, que las madres se dediquen exclusivamente a los quehaceres domésticos. No obstante, se tiende a obtener los datos relativos a ocupaciones o trabajos a que la madre se haya dedicado con anterioridad, con el objeto de observar su influencia mediata o inmediata. Los resultados de esa observación se darán a conocer cuando se pueda asegurar la consistencia de los datos recogidos.

11. — **Cuadros 36 a 43 inclusive, sobre Morbilidad hospitalaria.** Fuentes de información: Todos los Hospitales y Sanatorios del Municipio, por medio de planillas mensuales que remiten directamente a esta Dirección, excluyéndose los servicios de Maternidad.

12. — En el cuadro 36 se agrupan bajo el título de "Sanatorios particulares" a los que no pertenecen a asociaciones o mutualidades y que funcionan sobre la base de asistencia no gratuita.

13. — **Cuadro 44. Denuncias de enfermedades infecto-contagiosas y parasitarias.** Fuentes de información: Denuncias remitidas por los médicos de la ciudad al Departamento de Salud Pública de la Provincia. Las cifras de este cuadro corresponden a sólo una parte de los casos producidos porque no resulta posible obtener aun que la totalidad de los profesionales formulen la denuncia respectiva.

ECONOMIA Y FINANZAS

I. — SERVICIOS PUBLICOS

14. — **Cuadros 45 a 49 inclusive, sobre Aguas corrientes, Obras de salubridad, Energía eléctrica, Gas y Transportes urbanos.** Datos proporcionados directamente por las empresas concesionarias que tienen el monopolio de cada uno de los servicios.

II. — TRANSPORTES Y COMUNICACIONES

15. — **Cuadros 50 a 61 inclusive, sobre cargas y pasajeros entrados y salidos del Municipio, por ferrocarril.** Datos proporcionados directamente por las empresas ferroviarias.

16. — **Cuadro 62. Omnibus, micros y colectivos interurbanos.** Datos extraídos de las declaraciones mensuales que presentan las empresas concesionarias a la Dirección de Estadística.

17. — **Cuadro 63. Navegación.** Datos proporcionados mensualmente por la Subprefectura Marítima con asiento en Rosario.

18. — **Cuadros 64 y 65. Servicio telegráfico y postal.** Cifras proporcionadas por la Jefatura del Distrito Nº 1 de Correos y Telecomunicaciones. En el cuadro 64 se incluye el movimiento de telegramas de Ferrocarriles y Compañías con cables internacionales.

III. — MERCADO DE PRODUCTOS

19. — **Cuadro 66. Productos de primera necesidad introducidos para consumo.** Se han utilizado las siguientes fuentes de información: Mercado Municipal de Hacienda y Carnes, Receptoría Municipal, Mercado Municipal de Abasto, Playa de Concentración de Aves y Huevos y Sociedad Cooperativa de Tamberos de la Zona de Rosario.

20. — Para este cuadro deben tenerse en cuenta las siguientes observaciones:

CARNES limpias y menudencias introducidas en el municipio por el Mercado de Hacienda y Carnes (Matadero Municipal) y frigoríficos.

AVES Y ANIMALES DOMESTICOS introducidos por la Playa de Concentración y frigoríficos, para la venta en todo el municipio.

AVES Y ANIMALES DE CAZA introducidos por la Playa de Concentración, para la venta en todo el municipio.

LECHE destinada a consumo familiar, introducida por los productores agremiados a la Sociedad de Tamberos de la Zona de Rosario. **No se incluye en las cifras la leche introducida, para el mismo consumo, por productores no agremiados.**

VERDURAS Y FRUTAS. Número de carradas entradas al Mercado de Abasto, para la venta en todo el municipio. Dada la organización del Mercado y la circunstancia de que la Ordenanza impositiva fija la tasa de introducción por carrada, no es posible establecer la cifra en otro tipo de unidad.

HUEVOS introducidos por la Playa de Concentración, para la venta en todo el municipio.

21. — **Cuadros 67 y 68.** La fuente de información se indica en cada cuadro.

22. — **Cuadro 69.** Información suministrada por el Mercado Municipal de Papas.

23. — **Cuadro 70. Fuentes de información:** Mercados del Municipio y principales productores o fabricantes.

24. — A excepción de las cotizaciones correspondientes a manteca y quesos, se ha obtenido el promedio mensual de las cotizaciones diarias máximas y mínimas. Para manteca y queso se han consignado el mayor y el menor precio registrado dentro de cada mes.

25. — **Cuadros 71 y 72. Cotizaciones de cereales y oleaginosos.** Información suministrada por la Gerencia del Banco de la Nación Argentina, Casa Rosario, a cuyo cargo se encuentran en esta ciudad las adquisiciones del I.A.P.I.

26. — Las cotizaciones de la Cámara Arbitral de Cereales, que se publicaban anteriormente en los cuadros 71 y 72, han quedado suspendidas durante todo el transcurso del tercer trimestre. El Instituto Argentino de Promoción del Intercambio, en su carácter de agente comercial del Estado, fué el único comprador de los cereales y oleaginosos a los precios básicos establecidos mediante decretos del Poder Ejecutivo.

27. — **Cuadros 73, 74 y 75. Precios de haciendas.** Datos suministrados por la Junta Nacional de Carnes.

28. — **Cuadro 76.** Datos de la Cámara Gremial de Molineros del Norte.

29. — **Cuadro 77.** Precios de leña, proporcionados por la Agrupación de Comerciantes de Productos Forestales de Rosario. Carbón: Cotizaciones del Principal proveedor en plaza. Inflamables: Cotizaciones de Y. F. P.

30. — **Cuadro 78. Precios por menor.** Promedios de cotizaciones máximas y mínimas registradas cada seis días, en el Mercado Central.

IV. — CREDITO

31. — Fuentes de información:

Cuadro 79. Cámara compensadora de Rosario del Banco Central de la República Argentina.

Cuadro 80. Banco Municipal de Rosario y sucursales.

V. — EDIFICACION Y MOVIMIENTO INMOBILIARIO

32. — Fuentes de información:

Cuadro 81. Sección Arquitectura del D. O. P. de la Municipalidad.

Cuadros 82 y 83. Registro de Propiedades de la Provincia, Segunda Circunscripción Judicial.

Cuadro 84. Sucursal Rosario del Banco Hipot. Nacional.

VI. — MOVIMIENTO ADUANERO

33. — Fuentes de información:

Cuadro 85. Datos extraídos directamente de la Mesa de Estadística de la Aduana de Rosario.

Cuadro 86. Administración de la Aduana de Rosario.

ESTADISTICA SOCIAL

I. — HOSPICIOS Y ASILOS

34. — **Cuadros 87 a 90 inclusive.** Datos recogidos directamente de cada una de las instituciones.

II. — POLICIA

35. — **Cuadros 91 a 108 inclusive (excepto cuadros 105 y 106).** Datos proporcionados por la Oficina de Estadística de la Jefatura de Policía del Departamento Rosario.

36. — En el cuadro 100 los incendios están clasificados según el monto de los capitales perdidos y de acuerdo a la siguiente escala: de m$n. 0 a 100, principio; de 101 a 1.000, pequeño; de 1.001 a 10.000, mediano, y de 10.001 en adelante, grande.

37. — **Cuadro 105.** Datos proporcionados por la Cárcel de Encausados y Contraventores.

38. — **Cuadro 106.** Datos del Asilo del Buen Pastor.

III. — ESPECTACULOS PUBLICOS

39. — **Cuadro 109.** Datos proporcionados por la Oficina del Impuesto Escolar de la Provincia, Segunda Circunscripción Judicial.

40. — En los cinematógrafos todas las funciones realizadas en un mismo día se han computado como una sola reunión.

ESTADISTICA Y FINANZAS MUNICIPALES

41. — **Cuadros 110 a 136 inclusive.** Se agrupa en esta Sección todo cuanto se refiere a la labor realizada por las dependencias municipales durante el trimestre, sobre la base de los informes producidos por las mismas.

42. — Los cuadros que se refieren a Recaudación y Deuda Consolidada y Flotante han sido proporcionados por las Oficinas de la Contaduría General a excepción del número 134 cuyas cifras se obtienen del Mercado de Hacienda y Carnes.

CLIMATOLOGIA

43. — **Cuadro 137.** Datos del Observatorio Meteorológico de la Secretaría de Aeronáutica, instalado en barrio Fisherton.

I N D I C E

Pág.

SINTESIS DEMOGRAFICA 1
UBICACION Y SUPERFICIE DEL MUNICIPIO 1
EL MOVIMIENTO DEMOGRAFICO EN EL TERCER TRIMESTRE DE 1947 1
SERIES ECONOMICAS - 1936 - 1945 2

DEMOGRAFIA

I. DINAMICA DE LA POBLACION

1. Resumen del trimestre. Cifras mensuales .. 5
2. Cifras absolutas mensualos comparadas 5
3. Cifras relativas (o/oo habitantes) mensuales comparadas 5

Nacimientos

4. Clasificación mensual por sección de Registro Civil y según legitimidad y sexo 5
5. Clasificación según grupos de edades de los padres 5
6. Clasificación según la nacionalidad de los padres 6
7. Clasificación según la profesión del padre .. 6
8. Partos múltiples por mes según combinación de sexos y legitimidad 6
9. Partos múltiples por mes según secciones de Registro Civil 6

Matrimonios

10. Clasificación mensual por sección de Registro Civil y según estado civil anterior 7
11. Clasificación según la edad de los contrayentes 7
12. Clasificación según la nacionalidad de los contrayentes 7
13. Clasificación según la profesión del esposo .. 7
14. Clasificeación mensual de los contrayentes según grupos de edades 8

Defunciones

15. Clasificacion mensual por sección de Registro Civil, según sexo y distribución entre animados e inanimados 8
16. Mortalidad 0-14 años. Cifras mensuales absolutas y relativas 8
17. Mortalidad por grupos de edades y sexo. Cifras mensuales absolutas 8
18. Fallecidos menores de un año. Cifras mensuales absolutas y relativas 8
19. Clasificación por nacionalidad, estado civil y sexo 9
20. Clasificación mensual por causa de fallecimiento y sexo 9
21. Clasificación por causas de fallecimiento, grupos de edades y sexo 10
22. Principales causas de muerte. Cifras mensuales absolutas y relativas 12
23. Defunciones por enfermedades epidémicas y tuberculosis, según secciones de Registro Civil 12
24. Defunciones por cáncer. Clasificación por localización según secciones de Registro Civil 12
25. Defunciones por tuberculosis, según nacionalidad, grupos de edades y sexo 12
26. Defunciones por cáncer, según nacionalidad, grupos de edades y sexo 12
27. Defunciones. Clasificación por profesiones (sexo masculino solamente). Cifras absolutas y relativas 13

II. ESTADISTICA SANITARIA

Maternidad

28. Movimiento registrado en las maternidades oficiales y particulares 13
29. Casos de nacimientos prematuros, nacido muertos y abortos 13
30. Nacidos vivos. Clasificación por peso y sexo y según grupos de edades de las madres 13
31. Nacidos vivos distribuídos según procedencia de las madres, peso y sexo de los nacidos y establecimientos donde ocurrieron 14
32. Clasificación de los partos según la duración del matrimonio y el orden de generación 14
33. Clasificación de los partos según su número de orden y la edad de la madre 15
34. Partos de primogénitos clasificados según el intervalo entre el matrimonio y el parto y según grupos de edades de las madres 15
35. Nacimientos prematuros y nacido-muertos, clasificados según peso y sexo de los nacidos y grupos de edades de las madres 15

Morbilidad hospitalaria

36. Movimiento de enfermos internados. Distribución por establecimientos y servicios 16
37. Enfermos internados. Clasificación por establecimiento y según procedencia y sexo 17
38. Enfermos internados. Clasificación mensual por nacionalidad y sexo 17
39. Enfermos internados. Clasificación mensual por profesión y sexo 17
40. Enfermos internados. Clasificación según causa, grupos de edades y sexo 18
41. Enfermos internados en el trimestre. Clasificación por mes, grupos de edades y sexo 30

Pág.

42. Enfermos internados por cáncer y tuberculosis. Clasificación según grupos de edades, nacionalidad y sexo 30
43. Enfermos internados por lepra. Clasificación según procedencia, lugar de nacimiento, grupos de edades y sexo 31

Denuncia de enfermedades infectocontagiosas y parasitarias

44. Clasificación mensual por enfermedad 32

ECONOMIA Y FINANZAS

I. SERVICIOS PUBLICOS

Aguas Corrientes

45. M3. consumidos, servicios y llaves de incendio de la Cía. Consolid. de Aguas Corrientes 33

Obras de Salubridad

46. Cloacas y bocas de tormenta de la Compañía Obras de Salubridad de Rosario 33

Energía Eléctrica

47. Abonados, K. W. H. conectados, producidos y consumidos, longitud de la red y medidores de la Sociedad Electricidad de Rosario 33

Gas

48. Abonados, M3. producidos y distribuídos, longitud de la red y medidores de la Compañía General Argentina de Luz y Fuerza 33

Servicio urbano de transporte de pasajeros

49. Pasajeros transportados y recaudación 34

II. TRANSPORTES Y COMUNICACIONES

Ferrocarriles

50. Carga entrada en las estaciones del municipio 34
51. Carga entrada en las estaciones del Ferrocarril Central Argentino 34
52. Carga entrada en las estaciones de los Ferrocarriles del Estado 35
53. Carga entrada en las estaciones de los Ferrocarriles Santa Fe y Compañía General en la Provincia de Buenos Aires 35
54. Carga entrada en las estaciones del Ferrocarril de Rosario a Puerto Belgrano y acumulativo trimestral de todas las estaciones de los distintos ferrocarriles 36
55. Carga salida de las estaciones del municipio 36
56. Carga salida de las estaciones del Ferrocarril Central Argentino 36
57. Carga salida de las estaciones de los Ferrocarriles del Estado 37
58. Carga salida de las estaciones de los Ferrocarriles Santa Fe y Compañía General de Ferrocarriles en la Provincia de Buenos Aires 37
59. Carga salida de las estaciones del Ferrocarril de Rosario a Puerto Belgrano y acumulativo trimestral de todas las estaciones de los distintos ferrocarriles 38
60. Pasajeros entrados por estaciones y ferrocarriles 38
61. Pasajeros salidos por estaciones y ferrocarriles 38

Omnibus, Micros y Colectivos Interurbanos

62. Empresas, líneas, longitud, vehículos, monto, personal, viajes y pasajeros 38

Navegación

63. Buques entrados y salidos. Movimiento de Pasajeros por vía fluvial. Cifras mensuales 39

Servicio telegráfico y postal

64. Telégrafo. Movimiento de las oficinas del Telégrafo de la Nación y de las empresas ferroviarias y particulares 39
65. Correos. Movimiento trimestral de la Casa Central, agencias principales, sucursales, agencias y estafetas suburbanas 39

III. MERCADO DE PRODUCTOS

Abastecimiento

66. Productos de primera necesidad introducidos mensualmente para consumo 40
67. Movimiento mensual de hacienda destinada a consumo local. Mercado de Haciendas y Carnes 40
68 Movimiento semanal de bovinos en el Mercado de Rosario. Junta Nacional de Carnes .. 40
69. Movimiento mensual de papas. Mercado Municipal de Papas 41

Precios por mayor

70. Productos de granja, verduras y frutas. Promedios mensuales de precios máximos y mínimos cotizados en plaza 41
71. Trigo, Maíz, Cebada y Centeno. Cotizaciones diarias 42
72. Lino y Girasol. Cotizaciones diarias 42
73. Bovinos. Promedios semanales de precios. por kilo 43
74. Bovinos. Promedios semanales de precios. por cabeza 43

Pág.

75. Bovinos, ovinos y porcinos. Promedios mensuales de precio, por kilo vivo y por cabeza 42
76. Harina de trigo y derivados. Promedios mensuales de precios diarios 43
77. Combustibles. Promedios mensuales de precios diarios cotizados por los principales proveedores de la plaza 43

Precios por menor

78. Artículos de consumo. Promedios mensuales de precios máximos y mínimos cotizados mensualmente en plaza 44

IV. CREDITO

Compensaciones

79. Movimiento mensual del "Clearing" bancario 45

Banco Municipal de Rosario

80. Movimiento mensual de préstamos prendarios y Caja de Ahorros 45

V. EDIFICACION Y MOVIMIENTO INMOBILIARIO

Edificación

81. Permisos concedidos según tipo de construcción, superficie y valor de las obras, derechos liquidados y longitud de frentes 45

Ventas de inmuebles e hipotecas

82. Operaciones de venta asentadas en el Registro de Propiedades 45
83. Hipotecas inscriptas en el Registro de Propiedades 45
84. Préstamos hipotecarios efectuados por el Banco Hipotecario Nacional 46

VI. MOVIMIENTO ADUANERO

Exportación

85. Cifras mensuales de exportación directa por el Puerto de Rosario, en toneladas 46

Recaudación aduanera

86. Recaudación mensual en m$n. 46

ESTADISTICA SOCIAL

I. HOSPICIOS Y ASILOS

Hogar del Huérfano

87. Movimiento mensual de los asilados según grupos de edades, nacionalidad y sexo 47

Hospicio de Huérfanos

88. Movimiento mensual de los asilados según grupos de edades y sexo 47

Asilo del Buen Pastor

89. Movimiento mensual del Patronato de Menores (niñas) y Reformatorio de Mujeres (mujeres solteras), según grupos de edades e instrucción 47

Hogar San Martín

90. Movimiento mensual de los internados (menores varones) según grupos de edades, profesión, instrucción y causa de internación .. 48

II. POLICIA

Delitos denunciados

91. Clasificación por especie y según las secciones policiales en que fueron cometidos 48

Contraventores detenidos

92. Clasificación por grupos de edades, estado civil, profesión, instrucción, nacionalidad y sexo 48
93. Clasificación por secciones policiales 48

Delincuentes detenidos

94. Clasificación por especie de los delitos cometidos, por grupos de edades, estado civil, profesión, instrucción y sexo 49

Accidentes del trabajo

95. Clasificación según su naturaleza 50

Accidentes comunes

96. Clasificación según su naturaleza 50

Detención de infractores a la ley nacional Nº 12.331 (profilaxis)

97. Clasificación por sexo y secciones policiales . 50

Detención de acusados capturas recomendadas

98. Clasificación por causas 50

Detención de infractores a la ley provincial Nº 2606 (juegos prohibidos)

99. Clasificación por sexo y secciones policiales . 50

Homicidios y lesiones por culpa o imprudencia

100. Acusados detenidos. Clasificación por secciones policiales 50

Accidentes de tránsito

101. Clasificac mensual y por secciones policiales 51
102. Cantidad de accidentes. Clasificación según tipo de vehículos que intervinieron 51
103. Cantidad de víctimas. Clasificación según tipos de vehículos que intervinieron 51
104. Clasificación de los accidentes constatados según causa y por grupos de edades y sexo de las víctimas 52

Cárcel de Encausados y Contraventores

105. Movimiento mensual de procesados y penados. Clasificación según grupos de edades, estado civil, profesión e instrucción 52

Pág.

Cárcel de Mujeres

106. Movimiento mensual de las asiladas, por secciones, según grupos de edades, estado civil e instrucción 53

Incendios

107. Clasificación por secciones policiales y según la importancia y monto de los capitales expuestos 53
108. Clasificación por locales o parajes donde se declararon y orígenes y según la importancia del siniestro 53

III. ESPECTACULOS PUBLICOS

109. Número de locales habilitados, reuniones efectuadas y concurrentes, por meses 53

ESTADISTICA Y FINANZAS MUNICIPALES

I. ADMINISTRACION SANITARIA Y ASISTENCIA SOCIAL

Casa Central

110. Auxilios, consultorios externos, laboratorios y dependencias 54

Sección Odontológica

111. Movimiento registrado en los consultorios ... 54

Departamento de Asistencia y Profilaxis Antivenérea

112. Enfermos tratados y análisis efectuados en los dispensarios del departamento 54

Hospitales Municipales

113. Movimiento registrado en los consultorios externos y servicios auxiliares 55

Sección Puericultura

114. Inscripciones, consultas y visitas domiciliarias 55

Maternidades Municipales

115. Movimiento registrado en los consultorios ... 56

Estaciones Sanitarias

116. Primeros auxilios y consultorios 56

II. POLICIA MUNICIPAL

Inspección Veterinaria

117. Movimiento mensual de la Inspección de Mataderos 56
118. Inspección de negocios y establecimientos. Cifras mensuales 56
119. Inspección de mercados y ferias francas. Cifras mensuales 57
120. Inspección de aves y huevos. Cifras mensuales 57
121. Higiene y análisis de la leche. Movimiento mensual 57
122. Hospital Veterinario. Movimiento mensual . 57
123. Recolección de canimos. Movimiento mensual 57
124. Observatorio Antirrábico. Movimiento mensual 57

Oficina Química

125. Análisis efectuados. Cifras mensuales 58
126. Resumen mensual del movimiento de la oficina 58

Dirección de Tránsito

127. Patentes de vehículos expedidos, por meses 59

III. HIGIENE URBANA

Dirección de Parques y Paseos

128. Arboles y arbustos existentes, plantados y extraídos mensualmente en parques, plazas y paseos 59

Alumbrado Público

129. K. W. H e importes de la energía eléctrica consumida para alumbrado y dependencias municipales. Número de focos existentes en servicio y reposición de lámparas del alumbrado público 59

Administración de Limpieza Pública

130. Barrido, limpieza y riego de vías públicas. Cifras mensuales 60

Defunciones y Cementerios

131. Inhumaciones efectuadas en los cementerios del municipio. Clasificación mensual y por sexo 60
132. Movimiento mensual de los cementerios municipales 60

IV. FINANZAS MUNICIPALES

Recaudación

133. Ingresos mensuales y totales del trimestre. Totales en lo que va del año (en m$n.) 61
134. Recaudación mensual del Mercado de Hacienda y Carnes 61

Deuda Flotante

135. Estado (en m$n.) al 30 de setiembre de 1947 61

Deuda Consolidada

136. Estado de los diferentes empréstitos (en m$n.) al 30 de setiembre de 1947 62

CLIMATOLOGIA

137. Presión atmosférica, temperatura, humedad relativa, tensión del vapor, nubosidad, vientos, precipitación pluvial e insolación, por días 62

FUENTES DE INFORMACION Y OBSERVACIONES 64

REVISTAS, BOLETINES Y PERIODICOS RECIBIDOS EN EL TERCER TRIMESTRE DEL AÑO 1947

ROSARIO

Boletín de la Cruz Roja Argentina. Vol. XI, Nº 6.
Boletín del Rotary Club de Rosario. Año X, Nos. 107/108.
Boletín Informativo de la Asociación de Ingenieros de Rosario. Año VII, Nos. 74/76.
Calados Máximos. Dirección Puerto Rosario y Paraná Inferior. Año XXXIX, Nos. 37/53.
Edilicia. Organo de la Sociedad de Ingenieros, Arquitectos, Constructores de Obras y Anexos. Año XI, Nos. 7/8.
El Asesor Comercial de Rosario. Organo de la Federación Rosarina Comerciantes Minoristas. Año III, Nº 36. Año IV, Nos. 37/38.
El Auto Rosarino. Centro Protección de Chauffeurs de Rosario. Año XXV, Nos 276 y 278/280.
El Molino. Año II, Nos. 18/20.
La Acción. Año XXIX, Nos. 9896/9927.
La Lectura. Organo del Centro Unión de Dependientes. Año XXIV, Nº 211.
La Propiedad. Organo del Centro "La Propiedad". Nos. 288/289.
La Verdad. Organo del Círculo de Obreros de Rosario. Año XXVII, Nos. 641/643.
Luz y Fuerza. Organo Oficial del Sindicato de Luz y Fuerza de Rosario. Año II, Nº 7.
Mathematicae Notae. Boletín del Instituto de Matemáticas de la Facultad de Ciencias Matemáticas, etc. de la Universidad Nacional del Litoral. Año VI, Nos. 3/4.
Nuevo Impulso. Organo del Centro Unión Almaceneros y Afines. Año XLIX, Nos 890/982.
Revista de la Bolsa de Comercio de Rosario. Año XXXV, Nos. 847/855.
Revista de la Federación Gremial del Comercio e Industria. Año XVIII, Nos. 236/239.
Revista del Colegio de Abogados de Rosario. Tomo XVII, Año 1946.
Revista del Colegio de Farmacéuticos Nacionales. Año XIV, Nº 2.
Surcos. Organo mensual de la Federación Católica del Magisterio de la ciudad de Rosario. Año V, Nos. 27 y 29.

SANTA FE

Informe Agropecuario. Instituto Experimental de Investigación y Fomento Agrícola-Ganadero. Año X, Nos. 11/12. Año XI, Nº 1.

BUENOS AIRES

Boletín Estadístico. Departamento de Investigaciones Económicas del Banco Central de la República. Nos. 119/121.
Boletín Estadístico e Informativo. Caja Nacional de Ahorro Postal. Año XII, Nos. 135/136.
Boletín Informativo. Dirección de Frutas, Hortalizas y Flores. Año II, Nos. 11/13.
Boletín Mensual. Dirección de Estadística del Ministerio de Agricultura. Año XLV, Nos. 559/570. Año XLVI, Nos. 571/582. Año XLVII, Nos. 583/594.
Boletín Semanal de Economía. Instituto Argentino de Investigaciones y Estudios Económicos. Año III, Nos. 133/145.
Business Conditions in Argentine. Nº 255.
Carta del Tiempo. Dirección General del Servicio Meteorológico Nacional. Año XLVI, Nos. 179/260.
Comments on Argentine Trade. Cámara de Comercio de los Estados Unidos en la R. Argentina. Vol. XXVI, Nº 12. Vol. XXVII, Nos. 1/2.
Economía. Instituto Argentino de Investigaciones y Estudios Económicos. Año III, Nos. 10/12.
El Debate Económico. Año I, Nº 1.
Esnea. Año XXXIV, Nos. 1440/1450.
La Industria Lechera. Vol. XXIX, Nos. 334 y 337.
Revista de Ciencias Económicas. Año XXXV, Nos. 306/308.
Revista de Derecho y Administración Municipal. Nos. 207/210.
Revista de Economía Argentina. Año XXIX, Nos. 346/350.
Revista de Estadística Municipal. Año LX, Nº 670.
Revista de la Federación Argentina de Cooperativas Tamberas Ltda. Año VI, Nos 72/73.
Revista de la Liga de Defensa Comercial. Año XXII, Nos. 7/12.
Revista Duperial. Vol. XII, Nº 87.
Síntesis Estadística Mensual de la R. Argentina. Dirección Nacional de Investigaciones, Estadística y Censos. Año I, Nos. 4/6.
Tambo y Chacra. Año XX, Nos. 699/708.
Veritas. Año XVII, Nos. 199/201.

CORDOBA

Boletín Mensual del Departamento Provincial de Higiene. Año 1947, Nº 3.
Boletín Municipal de la ciudad de Córdoba. Año XXI, Nos. 956/1020.

ITUZAINGO (Pcia. Buenos Aires)

Elevación. Año II, Nº 11.

LA PLATA (Pcia. Buenos Aires)

Boletín Estadístico. Dirección de Identificación Civil y Estadística General. Nº 310. Tercer trimestre, año 1946.

MENDOZA

Boletín Informativo. Instituto de Investigaciones Económicas y Tecnológicas. Vol. VIII, Nos. 1/2.

RESISTENCIA (Chaco)

Boletín mensual. Organo de la Cámara de Comercio e Industria del Chaco. Año XIX, Nº 289.

SALTA

Boletín de la Comuna de Salta. Año IX, Nº 134.

SANTIAGO DEL ESTERO

Boletín Municipal de la ciudad de Santiago del Estero. Año V, Nos. 44/48.

TUCUMAN

Revista de la Facultad de Derecho y Ciencias Sociales. Universidad Nacional de Tucumán. Año III, Nº 1.

CARACAS (Venezuela)

Revista de Sanidad y Asistencia Social del Ministerio de Sanidad y Asistencia Social. Vol. XI, Nos. 3/6.

LA HABANA (Cuba)

Boletín de la Comisión Panamericana de Cooperación Intermunicipal. Año VIII, Nos. 5/6.

LIMA (Perú)

Anuario Estadístico del Perú. Dirección Nacional de Estadística. Años 1944/1945.
Boletín de Estadística Peruana. Dirección Nacional de Estadística. Año VII (2ª Epoca), Nos. 1/2.
Boletín de la Dirección General de Salubridad Pública. Ministerio de Salud Pública y Asistencia Social. Año 1944.
Boletín Demográfico. Dirección General de Salud Pública. Año 1946. Nos. 1/12.
Boletín Epidemiológico. Año IV, Nº 5.

MEXICO D. F. (México)

Salubridad y Asistencia. Organo de la Secretaría de Salubridad y Asistencia. Tomo VII, Nº 1.

MONTEVIDEO (Uruguay)

Anales de Instrucción Primaria. Dirección de Enseñanza Primaria y Normal. Epoca II, Tomo IX, Nos. 3/4.
Boletín de Censo y Estadística. Intendencia Municipal de Montevideo. Año XLV, Nos. 521/524.
Dirección de Ganadería del Uruguay. Año XXIX, Nº 2.
Informaciones Bioestadísticas Mensuales. Año I, Nº 7.
Revista de Ingeniería. Organo Oficial de la Asociación de Ingenieros del Uruguay. Año XLI, Nos. 469/472.
Suplemento del Boletín de Hacienda. Revista de Indices Económicos, Contaduría General de la Nación. Año IV, Nos. 41/43.

MONTREAL (Canadá)

Bulletin d'Higiene. Department of Health of the City. Volumen XXXIII, Nº 2.

NUEVA YORK (Estados Unidos)

América Clínica. Academia de Medicina de Nueva York. Vol. XI, Nº 2.
Boletín Mensual sobre Situación Económica y Hacienda Pública. Nos 5/8.

SAN JOSE (Costa Rica)

Anuario Estadístico. Dirección General de Estadística. Año 1943 .

SANTIAGO (Chile)

Boletín de Estadística. Municipalidad de Santiago. Nos. VI/XII. Julio de 1937 a junio de 1939.
Boletín Municipal de la ciudad de Santiago. Año XXIII, Nos. 6.492/6.543.
Estadística Chilena. Dirección General de Estadística. Año XX, Nos. 3/4.

SAO PAULO (Brasil)

Boletin da Superintendencia dos Serviços do Café. Secretaria da Fazenda do Estado de Sao Paulo. Año XXI, Nos. 234/236.
Revista Industrial de S. Paulo. Año III, Nos. 28/32.

TEGUCIGALPA (Honduras)

Boletín del Distrito Central. Año VII, Nos. 101/106.

TRUJILLO (República Dominicana)

Estadística Bancaria. Dirección General de Estadística. Vol. X, Nº 2. Vol, XI, Nos. 1/2.
Estadística de los Accidentes del Trabajo. D. G. E. 1944.
Estadística del Salario en Ciudad Trujillo. Mayo 1946.
Estadística Demográfica. D. G. E. 1943/1946.
Exportación de la República Dominicana. D. G. E. 1946. Vol. XV, Nos. 1/13.
Finanzas Municipales. Estadística de Ingresos y Egresos. 1944. Vol. IX.
Movimiento Postal, Telefónico y Radiotelegráfico. Carreteras de la República. D. G. E. 1945.
Sacrificio de Ganado. D. G. E. Años 1944/1945.

WASHINGTON D. F. (Estados Unidos)

Boletín de la Oficina Sanitaria Panamericana. Vol. XXVI, Nos. 2/4.
Informe Epidemiológico. Oficina Sanitaria Panamericana. Vol. 4, Nos. 2/6.

AMSTERDAM (Holanda)

Boletín del Bureau de Statistique de la Ville d'Amsterdam. Año 52, Nos. 10/12.

BILBAO (España)

Boletín Estadístico de la Villa. Año 51, Nº 565.

BOLONIA (Italia)

Statistica Cittadina. Oficina de Estadística de la Comuna de Bolonia. Nos. 10/12.

COPENHAGUE (Dinamarca)

Ugentlig Oversigt over Fodsler, Sigdomme og Dodsfald i Kobenhavn. Año 72, Nos. 21/33.

MADRID (España)

Boletín de Estadística. Instituto Nacional de Estadística. Nº 33.
Resúmenes Estadísticos. Ayuntamiento de Madrid. Nº 73.

ROTTERDAM (Holanda)

Holland Shipping and Trading. Nº 1.

BOLETIN ESTADISTICO DE LA CIUDAD DE ROSARIO

PUBLICACION TRIMESTRAL DE LA

DIRECCION GENERAL DE ESTADISTICA DEL MUNICIPIO

FELIX JORGE PUENTE ARROYO

DIRECTOR

3A. SERIE • OCTUBRE A DICIEMBRE 1947 • TOMO XIV No. 4

SINTESIS DEMOGRAFICA

Nacimientos viables	**2.072**
Nacidos muertos	**68**
Matrimonios	**1.313**
Defunciones	**1.167**
Crecimiento vegetativo	**905**

UBICACION Y SUPERFICIE DEL MUNICIPIO

Longitud: 60°, 38', 11" Oeste de Greenwich
Latitud: 32°, 56', 50" Sud
Altura: 26,629 m. sobre el nivel del mar
Superficie: 171,73 Km.²

El movimiento demográfico en el cuarto trimestre de 1947

CRECIMIENTO VEGETATIVO. — Durante el cuarto trimestre de 1947, el crecimiento vegetativo fué de 905 unidades, contra 896 registradas en igual período del año 1946. Las tasas respectivas fueron de 1,937 y 1,944 en el cuarto trimestre de cada uno de los años 1946 y 1947, lo que significa un aumento de 0,36 % con relación a 1946.

NACIMIENTOS. — Fueron 2.072 los nacimientos denunciados en el transcurso del cuarto trimestre del año 1947, contra 2.067 en el mismo período de 1946. De consiguiente, la tasa que se de 4,451 en el corriente año y fué de 4,468 en 1946, ofrece una disminución de 0,38 %.

Los nacimientos se distribuyeron en la siguiente forma: legítimos: 919 del sexo masculino y 966 del femenino; ilegítimos: 103 masculinos y 84 femeninos. En consecuencia, el coeficiente de la masculinidad fué de 0,973 y el de legitimidad de 91,0.

La legitimidad en los nacimientos masculinos fué de 89,9 y en los femeninos de 92,0. La masculinidad entre los nacimientos legítimos fué de 95 varones por cada 100 mujeres, mientras que entre los ilegítimos fué de 123 varones por cada 100 mujeres.

MATRIMONIOS. — Los matrimonios contraídos durante el transcurso del cuarto trimestre del año 1947 fueron 1.313, mientras que en el mismo período de 1946 ascendió a 1.204. Comparando las cifras relativas se observa un aumento de 8,37 %, puesto que las tasas fueron de 2,821 y 2,603 para los cuartos trimestres de los años 1947 y 1946, respectivamente.

Totalizaron el número de matrimonios indicados al comienzo del párrafo anterior 1.166 varones y 1.244 mujeres argentinas, 69 mujeres y 147 varones extranjeros; significándose, por lo tanto, la concurrencia de argentinos con el 91,8 %. Los matrimonios celebrados entre contrayentes solteros fueron 1.254.

DEFUNCIONES. — Las defunciones acaecidas en el curso del cuarto trimestre del año 1947 sumaron 1.167, en tanto que, en el mismo trimestre de 1946 alcanzó a 1.171. En consecuencia la tasa acusó una disminución de 0,95 % con respecto a 1946, siendo ellas: 2,507 para 1947 y 2,531 para 1946.

Considerando el atributo nacionalidad, concurrieron a formar el total mencionado de defunciones: 411 varones y 271 mujeres argentinas y 306 varones y 178 mujeres extranjeras, a las cuales se sumó 1 varón de nacionalidad desconocida.

Por edades, el total de defunciones se distribuyó en la siguiente proporción: 9,2 %, menores de un año; 1,9 %, de 1 a 4 años de edad; 0,6 %, de 5 a 9 años; 0,7 %, entre 10 y 14 años, y 87,6 % de más de 14 años de edad.

MORTALIDAD INFANTIL. — En el cuarto trimestre del año 1947, 145 niños murieron entre los 0 y los 14 años de edad, contra 171 en igual período de 1946, lo que implicó una disminución de 5,21 %.

Por grupos de edades se distribuyeron en forma tal que las tasas por cada 1000 defunciones arrojaron los siguientes valores: menores de 1 año: 11,7; de 1 año: 9,4; de 2 años: 1,7; de 3 años: 4,3; de 4 años: 3,4; de 5 a 9 años: 6,0, y de 10 a 14 años: 7,7.

Entre los que fallecieron antes de haber cumplido el primer año de vida sucedio que 25 murieron ante del mes, 45 entre 1 y 5 meses y 37 entre los 6 y 11 meses. Relacionando estas cifras con el total de nacimientos denunciados en el transcurso del cuarto trimestre, se tiene que fallecieron por cada 1.000 nacimientos viables, 52 niños antes de cumplir el año de vida. En igual período de 1946 la tasa fué de 60.

PRINCIPALES CAUSAS DE MUERTE. — El cáncer (1), las enfermedades del corazón (2), el síncope cardíaco (3), la tuberculosis (4) y la hemorragia cerebral (5), son las enfermedades que, de acuerdo a los diagnósticos asentados en las partidas de defunción, produjeron en este orden el mayor numero de decesos en el cuarto trimestre del año 1947, siendo las cifras respectivas: 202, 153, 107, 93 y 79. Las tasas correspondientes fueron: 173,1 131,1, 91,7, 79,7 y 67,7 por mil defunciones.

POBLACION ESTIMADA. — La Dirección Nacional de Investigaciones, Estadística y Censos, ha dado a conocer recientemente, entre otras, las cifras provisorias que para la ciudad de Rosario arrojó el IV Censo General de la Nación realizado el día 10 de mayo de 1947.

Como lo previera esta Dirección —ver "Boletín Estadístico de la Ciudad de Rosario", número 3 del tomo XI, tercer trimestre de 1944 y siguientes— el número de habitantes era considerablemente inferior a la población estimada.

A pesar de que la cifra de 464.688 habitantes que para el día 10 de mayo dió el mencionado censo, no es definitiva, estima esta Dirección que la misma no ha de experimentar mayor alteración. Por esta circunstancia se han efectuado las correcciones correspondientes en los cuadros 1, 3, 3 y 22 —Demografía - I. Dinámica de la Población, en especial modo, los del número 3 en que las cifras relativas (por 1000 habitantes), se han comparado con las del año 1946, también rectificadas mediante la disminución de los crecimientos vegetativos mensuales.

Comprende: (1) 45 a 55; (2) 90 a 95, (3) 199; (4) 13 a 22; (5) 83 A. de la Nomenclatura Internacional detallada de 1940.

SERIES ECONOMICAS 1936 - 1945

MERCADO DE PRODUCTOS

GALLINAS ESPECIALES — PROMEDIOS MENSUALES DE PRECIOS MINIMOS (EN MSN.) PAGADOS, POR YUNTA, EN VENTAS AL POR MAYOR

Año	Enero	Febr.	Marzo	Abril	Mayo	Junio	Julio	Agosto	Stbre.	Octubre	Nvbre.	Dcbre.	Prom. anual
1936	2,60	2,50	2,60	2,80	2,80	2,60	2,80	2,30	2,40	3,00	2,50	2,80	2,64
1937	2,90	2,90	2,90	3,00	3,20	2,60	2,60	2,60	2,80	3,00	3,20	3,00	2,89
1938	3,00	3,00	3,40	3,50	3,00	2,80	2,80	3,00	3,20	3,20	3,40	3,50	3,15
1939	3,60	3,60	3,60	3,60	3,20	2,80	2,80	2,80	3,00	3,00	3,20	3,20	3,20
1940	3,00	3,20	3,20	3,40	3,20	3,20	3,20	3,40	3,40	3,20	3,20	3,20	3,23
1941	3,50	3,20	2,80	2,80	3,20	3,20	3,20	3,20	3,00	2,80	3,60	3,00	3,12
1942	3,00	3,00	2,90	2,90	2,90	3,00	3,20	3,40	3,55	3,55	3,70	3,30	3,20
1943	3,10	2,90	2,90	2,60	2,90	2,80	3,40	3,50	3,40	3,60	4,20	4,00	3,27
1944	3,20	3,20	3,50	3,60	3,20	3,40	3,60	3,80	4,00	4,00	4,00	4,00	3,62
1945	3,60	3,30	3,40	3,60	3,60	3,40	3,90	4,00	4,60	5,30	4,50	4,50	3,97

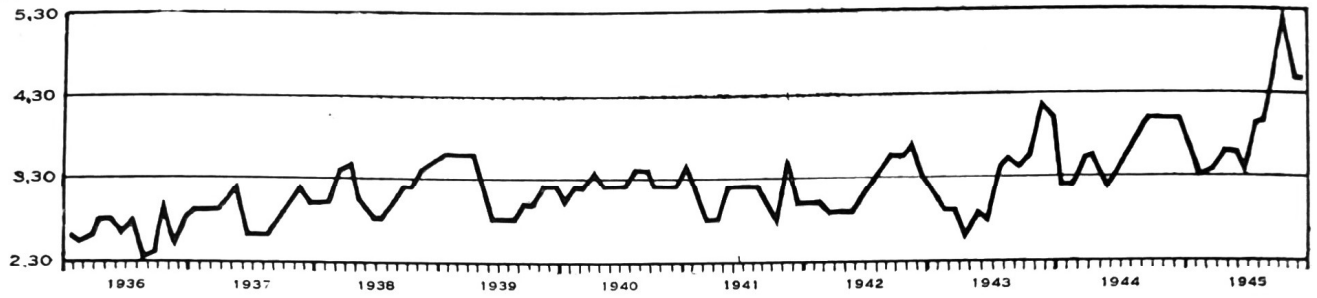

GALLINAS BUENAS — PROMEDIOS MENSUALES DE PRECIOS MINIMOS (EN MSN.) PAGADOS, POR YUNTA, EN VENTAS AL POR MAYOR

Año	Enero	Febr.	Marzo	Abril	Mayo	Junio	Julio	Agosto	Stbre.	Octubre	Nvbre.	Dcbre.	Prom. anual
1936	2,20	2,20	2,30	2,00	2,30	2,30	2,40	2,00	2,00	2,70	2,20	2,30	2,24
1937	2,40	2,40	2,40	2,40	2,60	2,10	2,10	2,20	2,40	2,60	2,60	2,50	2,39
1938	2,50	2,60	2,80	2,85	2,80	2,30	2,40	2,60	2,60	2,60	3,00	3,00	2,67
1939	3,00	3,00	3,00	2,80	2,60	2,40	2,40	2,40	2,60	2,70	2,80	2,80	2,71
1940	2,80	2,80	2,80	3,00	2,80	2,80	2,60	2,60	2,60	2,60	2,80	2,80	2,75
1941	2,80	3,00	2,40	2,40	2,60	2,60	2,20	2,60	2,60	2,40	2,50	2,80	2,57
1942	2,80	2,80	2,70	2,70	2,70	2,80	2,80	2,90	2,80	2,80	3,00	2,70	2,79
1943	2,60	2,40	2,40	2,30	2,40	2,50	3,00	3,10	2,80	2,80	3,20	3,30	2,73
1944	2,60	2,60	3,20	3,40	3,30	3,30	3,00	3,30	3,50	3,60	3,20	2,90	3,16
1945	2,50	2,60	2,80	3,20	3,10	3,00	3,40	3,30	4,00	4,10	3,80	4,00	3,32

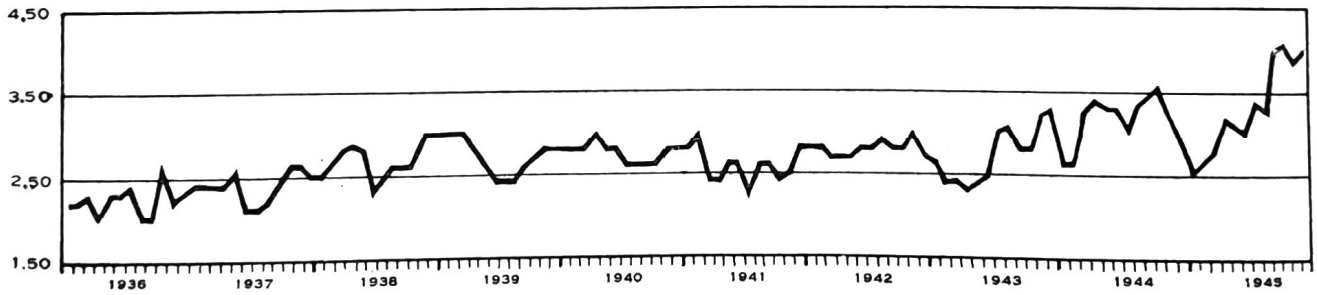

GALLINAS CHICAS — PROMEDIOS MENSUALES DE PRECIOS MINIMOS (EN MSN.) PAGADOS, POR YUNTA, EN VENTAS AL POR MAYOR

Año	Enero	Febr.	Marzo	Abril	Mayo	Junio	Julio	Agosto	Stbre.	Octubre	Nvbre.	Dcbre.	Prom. anual
1936	2,00	1,80	2,00	1,80	1,80	1,80	1,80	1,50	1,60	2,40	1,80	1,80	1,84
1937	1,90	1,70	1,70	1,70	2,00	1,70	1,60	1,50	1,50	2,00	2,20	2,00	1,79
1938	2,00	2,00	2,10	2,20	1,60	1,40	1,60	1,80	2,20	2,20	2,40	2,20	1,97
1939	2,30	2,30	2,20	1,80	1,70	1,80	1,80	1,80	2,00	2,40	2,00	2,00	2,01
1940	2,00	1,80	1,80	2,00	2,00	2,00	1,40	2,00	2,00	2,00	2,20	2,20	1,95
1941	2,00	2,00	1,20	2,20	2,20	2,20	2,20	2,20	2,20	2,00	1,80	2,30	2,04
1942	2,00	2,00	2,30	2,30	2,30	1,80	2,30	2,30	2,40	2,40	2,20	2,00	2,19
1943	2,00	1,40	1,20	1,80	2,00	2,00	2,10	2,10	2,00	2,20	2,60	2,60	2,00
1944	2,00	2,00	2,00	2,40	2,30	2,70	2,80	2,80	2,80	2,80	2,60	2,50	2,47
1945	2,80	2,00	2,00	2,00	2,00	2,10	2,40	2,40	2,60	2,60	2,80	1,70	2,28

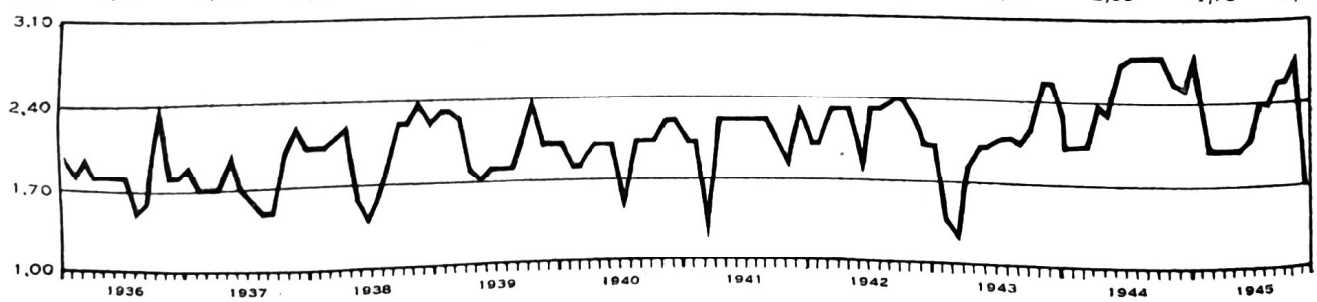

POLLOS ESPECIALES — PROMEDIOS MENSUALES DE PRECIOS MINIMOS (EN MSN.) PAGADOS, POR YUNTA, EN VENTAS AL POR MAYOR

Año	Enero	Febr.	Marzo	Abril	Mayo	Junio	Julio	Agosto	Stbre.	Octubre	Nvbre.	Dcbre.	Prom. anual
1937	2,80	2,20	2,40	2,80	2,80	2,80	2,50	2,10	2,20	3,30	3,20	3,80	2,74
1937	3,30	2,90	2,90	2,20	2,80	2,60	2,60	2,40	2,60	3,00	3,20	3,80	2,87
1938	3,50	3,30	3,60	3,70	3,00	3,00	3,20	3,20	3,40	3,40	4,00	3,60	3,41
1939	3,20	3,00	2,80	2,60	2,50	3,00	3,00	2,80	3,00	3,20	3,80	3,80	3,04
1940	3,40	3,20	3,20	2,80	2,40	2,80	2,80	2,80	2,80	2,80	2,80	2,80	2,88
1941	2,80	3,40	2,60	2,60	3,00	3,00	3,00	3,00	3,00	3,50	3,70	3,40	3,08
1942	4,00	3,60	2,70	2,70	2,70	3,20	3,20	3,40	3,85	3,85	4,30	3,60	3,42
1943	3,10	3,20	2,80	2,70	3,00	3,00	3,40	3,80	3,80	4,30	5,00	5,00	3,59
1944	3,50	3,50	3,10	3,50	3,40	3,20	3,40	3,60	3,80	4,00	4,00	4,90	3,66
1945	4,10	3,50	3,60	3,80	3,70	3,90	4,00	4,20	4,60	5,00	5,60	6,60	4,38

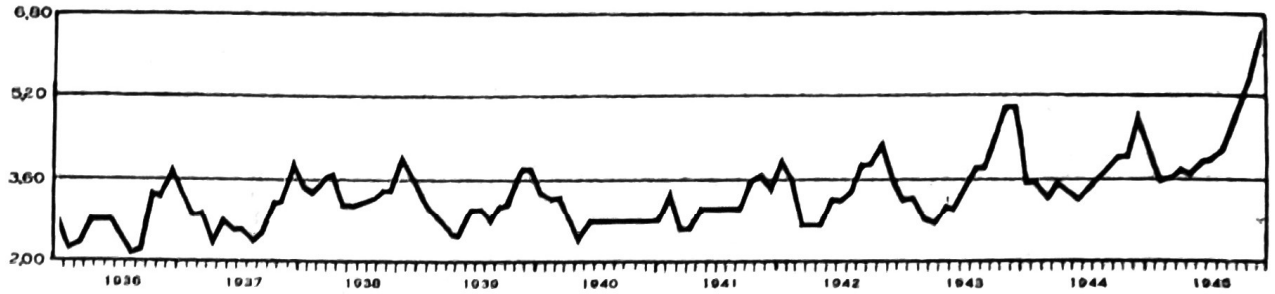

POLLOS BUENOS — PROMEDIOS MENSUALES DE PRECIOS MINIMOS (EN MSN.) PAGADOS, POR YUNTA, EN VENTAS AL POR MAYOR

Año	Enero	Febr.	Marzo	Abril	Mayo	Junio	Julio	Agosto	Stbre.	Octubre	Nvbre.	Dcbre.	Prom. anual
1936	2,00	2,00	2,10	2,40	2,50	2,40	2,20	1,80	1,90	2,60	2,80	2,80	2,31
1937	2,50	2,30	2,30	2,00	2,40	2,20	2,20	2,00	2,20	2,80	3,00	3,00	2,41
1938	3,00	2,50	2,70	2,80	2,60	2,60	2,60	2,60	2,80	3,00	3,60	3,00	2,82
1939	2,60	2,40	2,20	2,20	2,10	2,40	2,40	2,40	2,80	3,00	3,00	3,40	2,57
1940	2,80	2,60	2,60	2,40	1,80	2,40	2,30	2,30	2,30	2,30	3,20	3,20	2,52
1941	1,80	2,80	2,20	2,00	2,20	2,20	2,00	2,20	2,20	3,30	2,90	3,40	2,43
1942	3,80	2,60	2,30	2,30	2,30	2,60	2,60	3,20	3,10	3,10	4,00	2,80	2,89
1943	2,70	2,60	2,20	2,30	2,40	2,50	3,20	3,30	3,20	3,50	4,00	4,00	2,99
1944	2,70	2,70	2,10	2,90	3,00	3,10	3,10	3,20	3,20	3,40	3,30	3,40	3,01
1945	3,00	2,80	3,00	3,20	3,20	3,50	3,70	3,60	4,40	4,30	4,50	5,00	3,68

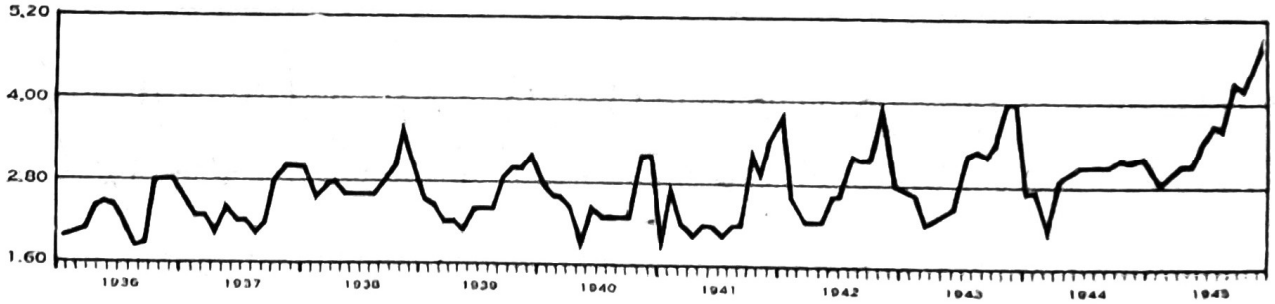

POLLOS CHICOS — PROMEDIOS MENSUALES DE PRECIOS MINIMOS (EN MSN.) PAGADOS, POR YUNTA, EN VENTAS AL POR MAYOR

Año	Enero	Febr.	Marzo	Abril	Mayo	Junio	Julio	Agosto	Stbre.	Octubre	Nvbre.	Dcbre.	Prom. anual
1936	1,80	1,40	1,50	1,70	1,80	1,40	1,80	1,40	1,50	2,30	2,60	2,00	1,77
1937	1,50	1,30	1,30	1,20	1,60	1,40	1,60	1,30	1,50	2,00	2,20	1,60	1,54
1938	1,50	1,30	1,50	1,40	1,50	1,50	1,60	1,60	2,00	2,20	2,00	1,60	1,64
1939	1,40	1,40	1,30	1,30	1,30	1,40	1,40	1,40	2,00	2,00	2,00	2,00	1,57
1940	1,60	1,20	1,20	1,40	1,40	1,40	1,40	1,50	1,50	1,50	2,20	2,20	1,54
1941	1,50	1,40	1,40	2,00	2,00	2,00	2,00	2,00	2,00	1,80	1,40	1,80	1,77
1942	2,00	1,60	1,20	1,20	1,20	1,60	2,40	2,20	2,50	2,60	2,40	1,80	1,89
1943	1,30	1,20	1,40	1,80	2,00	2,00	2,80	2,30	2,60	2,80	3,40	3,60	2,27
1944	2,00	2,00	1,80	2,20	2,30	2,60	2,60	2,80	2,60	2,60	1,80	1,50	2,23
1945	2,00	2,00	2,10	2,10	2,00	2,30	2,50	2,50	2,70	2,50	3,00	2,80	2,37

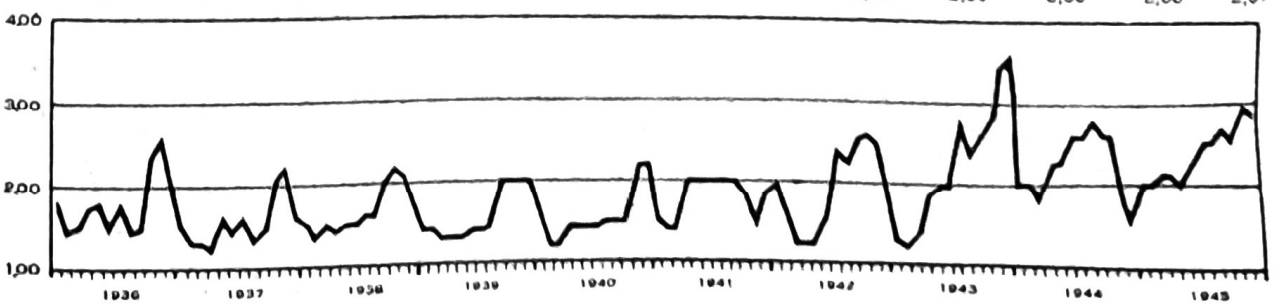

PALOMAS — PROMEDIOS MENSUALES DE PRECIOS MINIMOS (EN MSN.) PAGADOS, POR YUNTA, EN VENTAS AL POR MAYOR

Año	Enero	Febr.	Marzo	Abril	Mayo	Junio	Julio	Agosto	Stbre.	Octubre	Nvbre.	Dcbre.	Prom. anual
1936	0,30	0,30	0,30	0,25	0,25	0,20	0,25	0,25	0,30	0,30	0,30	0,30	0,27
1937	0,20	0,25	0,30	0,25	0,25	0,30	0,25	0,20	0,20	0,30	0,30	0,30	0,26
1938	0,30	0,25	0,25	0,25	0,30	0,20	0,20	0,20	0,25	0,25	0,25	0,25	0,25
1939	0,25	0,25	0,25	0,25	0,25	0,20	0,20	0,20	0,20	0,25	0,30	0,30	0,24
1940	0,20	0,20	0,25	0,25	0,25	0,25	0,25	0,25	0,25	0,25	0,30	0,30	0,25
1941	0,30	0,30	0,25	0,25	0,30	0,30	0,30	0,30	0,25	0,30	0,30	0,30	0,29
1942	0,30	0,35	0,30	0,30	0,30	0,30	0,30	0,30	0,30	0,30	0,30	0,30	0,30
1943	0,30	0,30	0,30	0,30	0,30	0,30	0,30	0,30	0,30	0,30	0,30	0,30	0,30
1944	0,20	0,30	0,25	0,35	0,32	0,32	0,30	0,30	0,30	0,30	0,30	0,35	0,30	0,30
1945	0,35	0,35	0,35	0,35	0,35	0,35	0,35	0,35	0,35	0,35	0,35	0,35	0,35

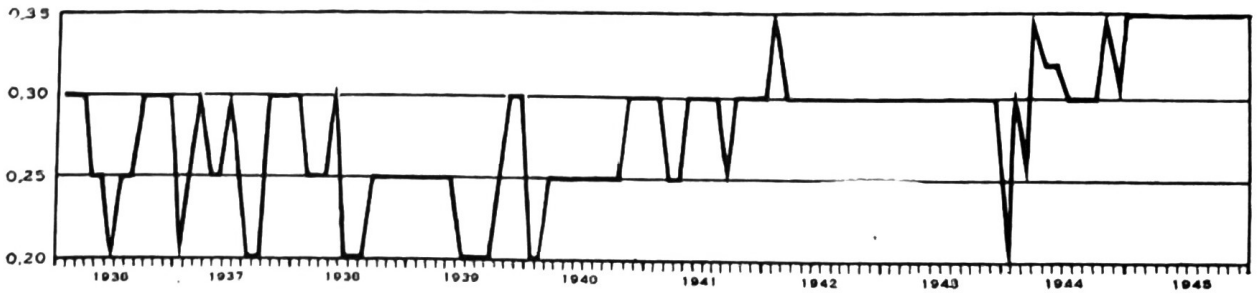

PATOS CRIOLLOS — PROMEDIOS MENSUALES DE PRECIOS MINIMOS (EN MSN.) PAGADOS, POR YUNTA, EN VENTAS AL POR MAYOR

Año	Enero	Febr.	Marzo	Abril	Mayo	Junio	Julio	Agosto	Stbre.	Octubre	Nvbre.	Dcbre.	Prom. anual
1936	2,00	1,80	1,60	1,70	1,80	1,80	1,80	1,60	1,70	2,40	2,00	2,00	1,85
1937	2,10	1,90	1,90	1,80	1,80	1,80	1,80	1,60	1,60	2,00	2,20	2,00	1,87
1938	2,00	2,00	1,80	1,70	1,80	1,80	1,80	1,80	2,00	2,00	2,20	2,20	1,92
1939	2,00	2,00	2,00	1,80	1,60	1,80	1,80	1,80	2,00	2,20	2,20	2,00	1,93
1940	1,50	1,60	1,60	1,80	1,60	1,80	1,80	1,90	1,80	1,80	2,80	2,80	1,89
1941	1,80	1,80	1,60	1,60	2,00	2,00	2,00	2,00	2,00	2,70	2,30	1,80	1,97
1942	2,00	2,00	1,80	1,80	1,80	2,00	2,20	1,80	1,60	2,00	2,80	2,00	1,98
1943	1,80	1,60	1,90	1,80	1,80	2,00	2,00	2,00	2,10	2,60	2,60	2,60	2,07
1944	2,20	2,20	1,80	1,50	1,60	2,00	1,60	1,60	1,60	1,60	2,20	2,50	1,87
1945	1,60	1,10	1,60	1,50	1,80	1,70	1,60	1,80	2,00	2,40	2,50	2,80	1,87

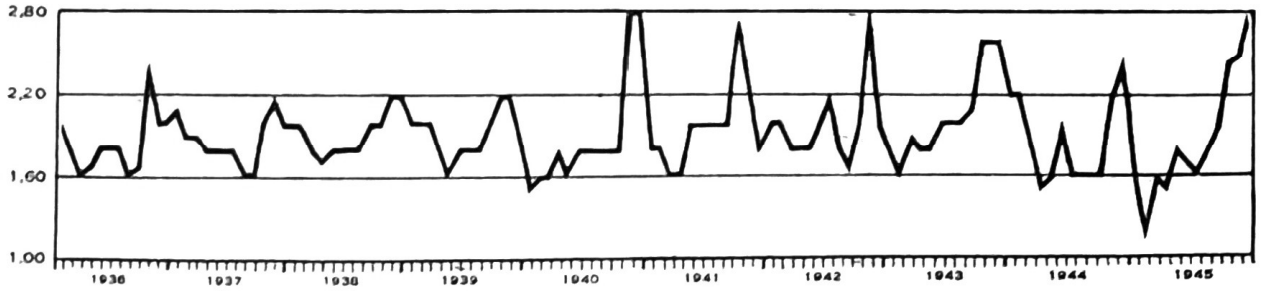

PATOS MARRUECOS — PROMEDIOS MENSUALES DE PRECIOS MINIMOS (EN MSN.) PAGADOS, POR YUNTA, EN VENTAS AL POR MAYOR

Año	Enero	Febr.	Marzo	Abril	Mayo	Junio	Julio	Agosto	Stbre.	Octubre	Nvbre.	Dcbre.	Prom. anual
1936	1,30	1,20	1,20	1,20	1,20	1,30	1,40	1,30	1,40	1,80	1,40	1,40	1,34
1937	1,50	1,30	1,30	1,40	1,40	1,40	1,40	1,30	1,40	1,80	2,00	1,60	1,48
1938	1,70	1,50	1,50	1,50	1,50	1,50	1,50	1,50	1,80	1,90	2,00	2,00	1,66
1939	1,80	1,90	1,60	1,40	1,40	1,60	1,60	1,60	1,80	2,00	2,00	1,80	1,70
1940	1,20	1,20	1,20	1,40	1,40	1,60	1,60	1,60	1,60	1,60	1,80	1,80	1,50
1941	1,80	1,40	1,30	1,30	1,80	1,80	1,80	1,80	1,80	1,70	1,60	1,60	1,64
1942	1,60	1,40	1,30	1,30	1,30	1,30	2,00	1,60	1,40	1,80	2,00	1,60	1,55
1943	1,40	1,40	1,60	1,30	1,40	1,50	1,80	1,80	1,70	1,90	2,00	1,50	1,61
1944	1,60	1,60	1,60	1,40	1,00	1,80	1,50	1,40	1,40	1,40	1,60	1,70	1,50
1945	1,10	1,00	1,10	1,30	1,50	1,50	1,50	1,50	1,70	2,00	2,00	2,00	1,52

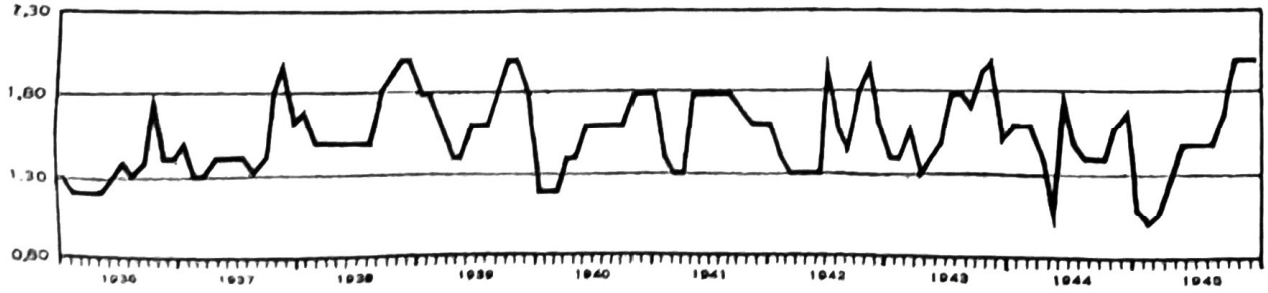

DEMOGRAFIA

1 - DINAMICA DE LA POBLACION

1 - RESUMEN DEL TRIMESTRE - CIFRAS MENSUALES

Conceptos	CIFRAS ABSOLUTAS				CIFRAS RELATIVAS (o/oo hab.)			
	Octbr.	Nvbre.	Dcbre.	Acumulativo	Octbr.	Nvbre.	Dcbre.	Acumulativo
Población a principio de cada mes	465.501	465.779	466.114	465.501	—	—	—	—
Nacimientos	680	704	688	2.072	1,461	1,511	1,476	4,451
Defunciones	402	369	396	1.167	0,864	0,792	0,850	2,507
Crecimiento vegetativo	278	335	292	905	0,597	0,719	0,626	1,944
Matrimonios	433	389	491	1.313	0,930	0,835	1,053	2,821
Nacido-muertos	13	29	26	68	0,028	0,062	0,056	0,146
Indice vital	—	—	—	—	169,2	190,8	173,7	177,5

2 - CIFRAS ABSOLUTAS MENSUALES COMPARADAS

Indices	OCTUBRE			NOVIEMBRE			DICIEMBRE			Acumulativo trim.		
	1946	1947	% 1947/1946	1946	1947	% 1947/1946	1946	1947	% 1947/1946	1946	1947	% 1947/1946
Matrimonios	367	433	117,98	352	389	110,51	485	491	101,24	1.204	1.313	109,05
Nacimientos	736	680	92,39	710	704	99,15	621	688	110,79	2.067	2.072	100,24
Defunciones	373	402	107,77	390	369	94,62	408	396	97,06	1.171	1.167	99,66
Crecim. vegetativo .	363	278	76,58	320	335	104,69	213	292	137,09	896	905	101,00
Nacido-muertos	24	13	54,17	23	29	126,09	21	26	123,81	68	68	—
Indice vital	197,3	169,2	85,76	182,1	190,8	104,78	162,2	173,7	114,13	176,5	177,5	100,57

3 - CIFRAS RELATIVAS (o/oo HABITANTES) MENSUALES COMPARADAS

Indices	OCTUBRE			NOVIEMBRE			DICIEMBRE			Acumulativo trim.		
	1946	1947	% 1947/1946	1946	1947	% 1947/1946	1946	1947	% 1947/1946	1946	1947	% 1947/1946
Matrimonios	0,793	0,930	117,28	0,760	0,835	109,87	1,047	1,053	100,57	2,603	2,821	108,37
Nacimientos	1,591	1,461	91,83	1,534	1,511	98,50	1,340	1,476	110,15	4,466	4,451	99,62
Defunciones	0,806	0,864	107,20	0,842	0,792	94,06	0,881	0,850	96,48	2,531	2,507	99,05
Crecim. vegetativo .	0,785	0,597	76,05	0,691	0,719	104,05	0,460	0,626	136,09	1,937	1,944	100,36
Nacido-muertos	0,052	0,028	53,85	0,050	0,062	24,00	0,045	0,056	124,44	0,147	0,146	99,32

NACIMIENTOS

4 - CLASIFICACION MENSUAL POR SECCION DE REGISTRO CIVIL Y SEGUN LEGITIMIDAD Y SEXO

Sección de Registro Civil	OCTUBRE					NOVIEMBRE					DICIEMBRE					ACUMULATIVO				
	Legítimos		Ilegítimos		Total	Legítimos		Ilegítimos		Total	Legítimos		Ilegítimos		Total	Legítimos		Ilegítimos		Total
	M	F	M	F		M	F	M	F		M	F	M	F		M	F	M	F	
1°	35	36	5	8	84	36	57	6	5	104	43	43	1	4	91	114	136	12	17	279
2°	49	39	8	9	105	38	49	19	8	114	52	47	13	6	118	139	135	40	23	337
3°	30	32	6	2	69	33	36	1	4	74	44	35	1	4	84	107	103	7	10	227
4°	54	41	5	4	104	46	49	4	4	103	39	40	9	4	92	139	130	18	12	299
5°	39	50	5	1	95	36	41	—	2	79	36	56	1	2	95	111	147	6	5	269
6°	44	46	4	2	96	50	47	6	6	109	44	46	2	2	94	138	139	12	10	299
7°	60	59	4	4	127	52	65	3	1	121	59	52	1	2	114	171	176	8	7	362
TOTAL	311	303	36	30	680	291	344	39	30	704	317	319	28	24	688	919	966	103	84	2.072

5 - CLASIFICACION SEGUN GRUPOS DE EDADES DE LOS PADRES

Edad del padre	EDAD DE LA MADRE																						Totales		
	—de 15		15 a 19		20 a 24		25 a 29		30 a 34		35 a 39		40 a 44		45 a 49		50 a 54		55 a 59		60 y más		s/esp.				
	M	F	M	F	M	F	M	F	M	F	M	F	M	F	M	F	M	F	M	F	M	F	M	F	M	F	GRAL.
—de 15 años ...	—	—	—	—	—	—	—	—	—	—	—	—	—	—	—	—	—	—	—	—	—	—	—	—	—	—	—
de 15-19 años ...	—	—	—	2	1	—	—	1	1	—	—	—	—	—	—	—	—	—	—	—	—	—	—	—	2	3	5
20-24 años	1	—	33	32	69	67	12	11	2	1	—	—	—	—	—	—	—	—	—	—	—	—	8	2	125	113	238
25-29 „	—	—	20	17	131	140	101	106	15	29	1	2	—	—	—	—	—	—	—	—	—	—	5	6	273	306	579
30-34 „	—	—	9	8	59	39	107	133	72	78	12	9	1	3	—	—	—	—	—	—	—	—	8	10	268	280	548
35-39 „	—	—	3	6	10	17	51	47	70	68	27	30	4	3	—	—	—	—	—	—	—	—	11	1	176	172	348
40-44 „	—	—	1	1	6	9	7	18	29	30	24	30	10	5	—	—	—	—	—	—	—	—	4	3	81	96	177
45-49 „	—	—	—	1	—	2	4	4	11	8	10	11	9	12	—	1	1	—	—	—	—	—	2	4	37	43	80
50-54 „	—	—	—	—	1	3	2	—	2	—	5	1	6	3	2	—	—	—	—	—	—	—	1	1	19	8	27
55-59 „	—	—	—	—	—	—	1	—	1	—	—	—	—	—	—	—	—	—	—	—	—	—	—	—	2	—	2
60 y más años ..	—	—	—	—	—	—	—	—	—	1	—	1	—	—	—	—	1	—	—	—	—	—	—	—	1	2	3
Sin especificar ..	—	—	6	6	13	8	10	4	2	5	2	2	1	1	—	—	—	—	—	—	—	—	5	1	38	27	65
Totales	1	—	71	72	290	291	295	324	205	220	81	87	31	27	2	1	2	—	—	—	—	—	44	28	1.022	1.050	2.072

6 - NACIMIENTOS, CLASIFICACION SEGUN LA NACIONALIDAD DE LOS PADRES

Nacionalidad de los padres	NACIONALIDAD DE LAS MADRES																																Total General		
	Alemana		Austríaca		Brasileña		Checo-eslovaca		Española		Francesa		Inglesa		Italiana		Lituana		Polaca		Rumana		Rusa		Siria		Turca		Uruguaya		Otras nacion.		Total extranj.		ARGENTINA		Descon.				
	M	F	M	F	M	F	M	F	M	F	M	F	M	F	M	F	M	F	M	F	M	F	M	F	M	F	M	F	M	F	M	F	M	F	M	F	M	F	GRAL.
Alemana	—	—	—	—	—	—	—	—	—	—	—	—	—	—	—	—	—	—	—	—	—	—	—	—	—	—	—	—	1	—	1	—	1	1	—	—	2	1	3
Austríaca	—	—	—	—	—	—	—	—	—	—	—	—	—	—	—	—	—	—	—	—	—	—	—	—	—	—	—	—	—	—	—	—	—	—	—	—	—	—	—
Brasileña	—	—	—	—	1	—	—	—	1	—	—	—	—	—	—	—	—	—	—	—	—	—	—	—	—	—	—	—	—	—	1	1	4	2	—	—	5	3	8
Checoeslovaca	—	—	—	—	—	—	—	—	—	—	—	—	—	—	—	—	—	—	—	—	—	—	—	—	—	—	—	—	—	—	—	—	1	1	—	—	1	1	2
Española	—	—	—	—	—	—	—	—	2	7	—	—	—	—	—	1	—	—	—	—	—	—	—	—	—	—	—	—	1	—	3	8	20	18	—	—	23	26	49
Francesa	—	—	—	—	—	—	—	—	—	—	—	—	—	—	—	—	—	—	—	—	—	—	—	—	—	—	—	—	—	—	—	—	—	1	—	—	—	1	1
Inglesa	—	—	—	—	—	—	—	—	—	—	—	—	—	—	—	—	—	—	—	—	—	—	—	—	—	—	—	—	—	—	—	—	—	—	—	—	—	—	—
Italiana	—	—	—	—	—	—	—	—	—	1	—	—	—	—	3	13	—	—	—	—	—	—	1	—	—	—	—	—	2	3	17	40	46	3	—	46	63	109
Lituana	—	—	—	—	—	—	—	—	—	—	—	—	—	—	—	—	—	—	—	—	—	—	—	—	—	—	—	—	—	—	—	—	3	—	—	—	—	3	3
Polaca	—	—	—	—	—	—	—	—	—	1	—	—	—	—	—	1	—	—	2	1	—	—	—	—	—	—	—	—	1	—	3	3	2	3	2	—	7	6	13
Rumana	—	—	—	—	—	—	—	—	—	—	—	—	—	—	—	—	—	—	—	—	—	—	—	—	—	—	—	—	—	—	—	—	—	1	—	—	—	1	1
Rusa	—	—	—	—	—	—	—	—	—	—	—	—	—	—	—	—	—	—	—	1	—	—	—	—	—	—	—	—	—	—	—	1	2	2	—	—	2	3	5
Siria	—	—	—	—	—	—	—	—	—	—	—	—	—	—	—	—	—	—	—	—	—	—	—	—	1	2	—	—	—	—	1	2	3	3	—	—	4	5	9
Turca	—	—	—	—	—	—	—	—	—	—	—	—	—	—	—	—	—	—	—	—	—	—	—	—	—	—	—	—	—	—	—	—	—	—	—	—	—	—	—
Uruguaya	—	—	—	—	—	—	—	—	—	—	—	—	—	—	—	1	—	—	—	—	—	—	—	—	—	—	—	—	—	—	—	1	2	2	1	—	3	3	6
Otras nacionalid.		—	—	—	1	—	—	—	1	—	—	—	—	—	—	1	—	—	—	—	—	—	—	—	—	—	—	—	2	2	4	3	8	9	—	—	12	12	24
Total	—	—	—	—	*1*	*1*	—	—	*4*	*9*	—	—	—	—	*3*	*17*	—	—	*2*	*2*	—	—	*1*	*1*	*2*	—	—	—	*5*	*4*	*16*	*36*	*83*	*92*	*6*	—	*105*	*128*	*233*
Argentina	—	1	—	—	1	2	—	—	4	2	—	—	—	—	17	6	—	—	1	1	1	1	—	1	—	—	—	—	—	—	1	—	25	13	820	852	33	30	878	895	1.773
Desconocida	—	—	—	—	—	—	—	—	—	—	—	—	—	—	1	—	—	—	—	—	—	—	—	—	—	—	—	—	—	—	—	1	—	33	26	5	1	39	27	66
Total general	—	1	—	—	2	3	—	—	8	11	—	—	—	—	21	23	—	—	3	3	1	1	—	2	1	2	—	—	—	—	6	4	42	49	936	970	44	31	1022	1050	2.072

7 - NACIMIENTOS, CLASIFICACION SEGUN LA PROFESION DEL PADRE

Profesiones	Padres	o/oo nacimientos	Profesiones	Padres	o/oo nacimientos	Profesiones	Padres	o/oo nacimientos	Profesiones	Padres	o/oo nacimientos
Abastecedores	1	0,5	Doradores	—	—	Jockeys y entr.	—	—	Plomeros	11	5,3
Abogados	9	4,3	Ebanistas	3	1,4	Jornal. y peón	389	187,7	Policías	9	4,3
Agricultores	13	6,3	Educadores	5	2,4	Joyeros	1	0,5	Planchadores	—	—
Albañiles	36	17,4	Electrotécnicos	—	—	Lecheros	6	2,9	Procuradores	1	0,5
Agrónomos	2	1,0	Electricistas	10	4,8	Linotipistas	9	4,3	Químicos	4	1,9
Alfar. y mosais.	3	1,4	Empleados	752	362,9	Litógrafos	5	2,4	Religiosos	1	0,5
Alpargateros	—	—	Empresarios	—	—	Lustradores	1	0,5	Relojeros	—	—
Artistas	—	—	Encuadernador.	—	—	Maquinistas	1	0,5	Rematadores	3	1,4
Arquitectos	3	1,4	Enfermeros	5	2,4	Marmolistas	1	0,5	Rentistas y jub.	2	1,0
Aserradores	1	0,5	Escribanos	5	2,4	Marineros	2	1,0	Sastres	11	5,3
Carniceros	7	3,4	Estibadores	—	—	Marinos	5	2,4	Servicio domést.	—	—
Carpinteros	33	15,9	Estudiantes	6	2,9	Mecánicos	73	35,2	Sombrereros	—	—
Cocineros	4	1,9	Farmacéuticos.	5	2,4	Médicos	28	13,5	Talabarteros	3	1,4
Comerciantes	188	90,7	Fideeros	—	—	Militares	10	4,8	Tapiceros	2	1,0
Conduc. y coch.	2	1,0	Foguistas	12	5,8	Motormens	—	—	Telegrafistas	1	0,5
Confiteros	5	2,4	Fotógrafos	—	—	Mozos	6	2,9	Torneros	11	5,3
Contadores	2	1,0	Frentistas	2	1,0	Músicos	4	1,9	Vendedores amb.	2	1,0
Constructores	4	1,9	Ganaderos	5	2,4	Muebleros	—	—	Vidrieros	3	1,4
Corred. y com.	17	8,2	Grabadores	—	—	Panaderos	15	7,2	Yeseros	1	0,5
Curtidores	1	0,5	Herreros	9	4,3	Peleteros	—	—	Zapateros	9	4,3
Chauffeurs	49	23,6	Hojalateros	—	—	Peluqueros	14	6,8	Otras profesiones	108	52,1
Decoradores	—	—	Industriales	22	10,6	Periodistas	—	—	Ilegítimos, profe-		
Dentistas	6	2,9	Ingenieros	10	4,8	Peritos merc.	—	—	sión desconocida	68	32,8
Dibujantes	2	1,0	Jardineros	4	1,9	Pintores	9	4,3	TOTALES	2072	1000,0

8 - PARTOS MULTIPLES POR MES SEGUN COMBINACION DE SEXOS Y LEGITIMIDAD

4º trimestre de 1947	Octbr.		Nvbre.		Dcbre.		Acum.	
	L.	I.	L.	I.	L.	I.	L.	I.
Total de partos dobles	2	—	7	1	2	1	11	2
De 1 varón y 1 mujer	1	—	2	—	1	1	4	1
De 2 varones	—	—	3	1	1	—	4	1
De 2 mujeres	1	—	2	—	—	—	3	—
Partos triples o más	—	—	—	—	—	—	—	—
Total	2	—	7	1	2	1	11	2

9 - PARTOS MULTIPLES POR MES SEGUN SECCIONES DE REGISTRO CIVIL

4º trimestre de 1947	1º	2º	3º	4º	5º	6º	7º	Total
Total de partos dobles	1	2	—	2	2	2	4	13
De 1 varón y 1 mujer	—	2	—	1	1	—	1	5
De 2 varones	1	—	—	1	—	1	2	5
De 2 mujeres	—	—	—	—	1	1	1	3
Partos triples o más	—	—	—	—	—	—	—	—
Total	1	2	—	2	2	2	4	13

MATRIMONIOS

10 - CLASIFICACION MENSUAL POR SECCION DE REGISTRO CIVIL Y SEGUN ESTADO CIVIL ANTERIOR

Sección de Registro Civil	OCTUBRE					NOVIEMBRE					DICIEMBRE					ACUMULATIVO				
	Solteros	Viudos con Solteras	Solteros con Viudas	Viudos	Total	Solteros	Viudos con Solteras	Solteros con Viudas	Viudos	Total	Solteros	Viudos con Solteras	Solteros con Viudas	Viudos	Total	Solteros	Viudos con Solteras	Solteros con Viudas	Viudos	Total
1º	69	2	—	1	72	66	2	—	1	69	70	1	2	1	74	205	5	2	3	215
2º	69	1	—	—	70	55	2	2	—	59	49	4	—	1	55	173	7	4	—	184
3º	45	1	2	3	51	36	1	1	—	38	55	2	1	1	59	136	4	4	4	148
4º	57	1	—	—	58	52	—	—	1	53	72	—	2	—	74	181	1	2	2	186
5º	50	1	—	—	51	50	—	—	—	50	68	1	—	—	67	166	2	—	—	168
6º	63	1	—	—	66	51	—	4	1	56	68	2	2	—	72	184	3	6	1	194
7º	62	2	—	—	64	59	3	1	1	64	88	1	1	—	90	209	6	2	1	218
TOTAL	417	9	2	5	433	369	8	8	4	389	468	11	10	2	491	1.254	28	20	11	1.313

11 - CLASIFICACION SEGUN LA EDAD DE LOS CONTRAYENTES

Edad de los esposos (años)	Edad de las esposas (años)											
	—de 15	15 a 19	20 a 24	25 a 29	30 a 34	35 a 39	40 a 44	45 a 49	50 a 54	55 a 59	60 y más	S/espec.	TOTAL
—de 15	—	—	—	—	—	—	—	—	—	—	—	—	—
15 - 19	—	11	2	—	—	—	—	—	—	—	—	—	13
20 - 24	6	88	188	46	4	2	—	—	—	—	—	—	333
25 - 29	2	55	254	131	23	3	—	—	—	—	—	—	468
30 - 34	—	13	60	90	39	11	3	2	—	—	—	—	218
35 - 39	1	3	17	27	27	16	7	2	1	—	—	—	101
40 - 44	—	1	4	19	24	14	7	5	2	—	—	—	76
45 - 49	—	—	3	5	5	11	13	4	3	1	1	—	46
50 - 54	—	—	—	2	3	4	5	7	2	2	2	—	27
55 - 59	—	—	1	—	2	1	1	2	5	2	—	—	14
60 y más	—	—	—	1	—	2	3	1	3	3	4	—	17
Sin especificar.	—	—	—	—	—	—	—	—	—	—	—	—	—
TOTALES	9	171	529	320	127	64	39	23	16	8	7	—	1313

12 - CLASIFICACION SEGUN LA NACIONALIDAD DE LOS CONTRAYENTES

Nacionalidad de los esposos	Nacionalidad de las esposas																		
	Alemanas	Austriacas	Brasileñas	Checoeslov.	Españolas	Francesas	Inglesas	Italianas	Lituanas	Polacas	Rumanas	Rusas	Sirias	Turcas	Uruguayas	Otras Nac.	Total Ext.	ARGENT.	Desconoc.	TOTAL GENERAL
Alemanes	—	—	—	—	—	—	—	—	—	—	—	—	—	—	—	—	—	1	—	1
Austriacos	—	—	—	—	—	—	—	—	—	—	—	—	—	—	—	—	—	4	—	4
Brasileños	—	—	—	—	—	—	—	—	—	—	—	—	—	—	—	—	—	—	—	—
Checoeslovacos	—	—	—	—	—	—	—	—	—	—	—	—	—	—	—	—	—	2	—	2
Españoles	—	—	—	—	7	—	—	1	—	—	—	—	—	—	—	8	24	—	32
Franceses	—	—	—	—	—	—	—	—	—	—	—	—	—	—	—	—	—	1	—	1
Ingleses	—	—	—	—	—	—	—	—	—	—	—	—	—	—	—	—	—	2	—	2
Italianos	—	—	—	—	1	—	—	8	—	—	—	—	—	—	—	10	69	—	79
Lituanos	—	—	—	—	—	—	—	—	—	—	—	—	—	—	—	—	—	—	—	—
Polacos	—	—	—	—	—	—	—	—	—	1	—	—	—	—	—	1	12	—	13
Rumanos	—	—	—	—	—	—	—	—	—	—	—	—	—	—	—	—	—	—	—	—
Rusos	—	—	—	—	—	—	—	—	—	—	—	—	—	—	—	—	—	1	—	1
Sirios	—	—	—	—	—	—	—	—	—	—	—	—	—	—	—	—	—	—	—	—
Turcos	—	—	—	—	—	—	—	—	—	—	—	—	—	—	—	—	—	—	—	—
Uruguayos	—	—	—	—	—	—	—	—	—	—	—	—	—	—	—	—	—	1	—	1
Otras nacional.	—	—	—	—	—	—	—	—	—	—	—	—	—	—	1	1	2	17	—	19
Total Extranj.	—	—	1	—	8	—	—	9	—	1	—	—	—	—	1	1	21	126	—	147
ARGENTINOS	—	—	3	—	13	1	—	22	—	2	—	—	1	—	3	3	48	1118	—	1166
Desconocida	—	—	—	—	—	—	—	—	—	—	—	—	—	—	—	—	—	—	—	—
TOTAL GEN.	—	—	4	—	21	1	—	31	—	3	—	—	1	—	4	4	69	1244	—	1313

13 - CLASIFICACION SEGUN LA PROFESION DEL ESPOSO

Profesiones	Masculino	o/oo matrim.	Profesiones	Masculino	o/oo matrim.	Profesiones	Masculino	o/oo matrim.	Profesiones	Masculino	o/oo matrim.
Abastecedores	—	—	Doradores	—	—	Jockeys y entr.	2	1,5	Plomeros	2	1,5
Abogados	4	3,0	Ebanistas	2	1,5	Jornal. y peon.	235	179,0	Policías	5	3,8
Agricultores	13	9,9	Educadores	2	1,5	Joyeros	1	0,8	Planchadores	—	—
Albañiles	24	18,3	Electrotécnicos	2	1,5	Lecheros	1	0,8	Procuradores	3	2,3
Agrónomos	2	1,5	Electricistas	15	11,4	Linotipistas	8	6,1	Químicos	9	6,9
Alfar. y mosais.	4	3,0	Empleados	452	344,2	Litógrafos	9	6,9	Religiosos	—	—
Alpargateros	—	—	Empresarios	—	—	Lustradores	—	—	Relojeros	1	0,8
Artistas	2	1,5	Encuadernador.	—	—	Maquinistas	4	3,0	Rematadores	2	1,5
Arquitectos	—	—	Enfermeros	6	4,6	Marmolistas	3	2,3	Rentistas y jub.	3	2,3
Aserradores	—	—	Escribanos	6	4,6	Marineros	4	3,0	Sastres	9	6,9
Carniceros	2	1,5	Estibadores	1	0,8	Marinos	7	5,3	Servicio domést.	—	—
Carpinteros	19	14,5	Estudiantes	4	3,0	Mecánicos	76	57,9	Sombrereros	—	—
Cocineros	—	—	Farmacéuticos.	5	3,8	Médicos	15	11,4	Talabarteros	4	3,0
Comerciantes	108	82,3	Fideeros	1	0,8	Militares	8	6,1	Tapiceros	3	2,3
Conduc y coch.	4	3,0	Foguistas	9	6,9	Motormen	—	—	Telegrafistas	3	2,3
Confiteros	—	—	Fotógrafos	1	0,8	Mozos	6	4,6	Torneros	13	9,9
Contadores	6	4,6	Frentistas	—	—	Músicos	9	6,9	Vendedores amb.	1	0,8
Constructores	3	2,3	Ganaderos	1	0,8	Muebleros	—	—	Vidrieros	4	3,0
Corred. y com.	9	6,9	Grabadores	—	—	Panaderos	5	3,8	Yeseros	—	—
Curtidores	—	—	Herreros	11	8,4	Peleteros	—	—	Zapateros	4	3,0
Chauffeurs	20	15,2	Hojalateros	2	1,5	Peluqueros	4	3,0	Otras profesion.	73	55,6
Decoradores	—	—	Industriales	5	3,8	Periodistas	1	0,8			
Dentistas	2	1,5	Ingenieros	4	3,0	Peritos merc.	—	—			
Dibujantes	7	5,3	Jardineros	2	1,5	Pintores	16	12,2	TOTALES	1.313	1000,0

14 - MATRIMONIOS - CLASIFICACION MENSUAL DE LOS CONTRAYENTES SEGUN GRUPOS DE EDADES

Grupos de edades	OCTUBRE						NOVIEMBRE						DICIEMBRE						ACUMULATIVO					
	Masc.		Fem.		TOT.		Masc.		Fem.		TOT.		Masc.		Fem.		TOT.		Masc.		Fem.		TOT.	
	ARG.	EXT.	ARG.	EXT.	ARG.	EXT.	ARG.	EXT.	ARG.	EXT.	ARG.	EXT.	ARG.	EXT.	ARG.	EXT.	ARG.	EXT.	ARG.	EXT.	ARG.	EXT.	ARG.	EXT.
—de 15	—	—	4	—	4	—	—	—	1	—	1	—	—	—	4	—	4	—	—	—	9	—	9	—
15 - 19	6	—	53	—	59	—	4	—	52	1	56	1	3	—	64	1	67	1	13	—	169	2	182	2
20 - 24	102	8	161	10	263	18	85	3	149	3	234	6	124	11	198	8	322	19	311	22	508	21	819	43
25 - 29	125	10	92	7	217	17	148	16	97	4	245	20	158	11	118	2	276	13	431	37	307	13	738	50
30 - 34	73	3	44	2	117	5	55	3	38	2	93	5	80	4	40	1	120	5	208	10	122	5	330	15
35 - 39	37	4	23	2	60	6	20	3	17	3	37	6	32	4	16	3	48	7	89	11	56	8	145	19
40 - 44	16	6	13	—	29	6	14	12	9	3	23	15	23	5	13	1	36	6	53	23	35	4	88	27
45 - 49	17	4	5	—	22	4	8	5	5	—	13	5	9	3	11	2	20	5	34	12	21	2	55	14
50 - 54	5	3	8	1	13	4	5	4	—	2	5	6	6	4	1	4	7	8	16	11	9	7	25	18
55 - 59	2	3	3	2	5	5	—	—	1	—	1	—	5	4	1	1	6	5	7	7	5	3	12	10
60 y más	4	5	1	2	5	7	—	4	1	1	1	5	—	5	1	1	1	6	4	14	3	4	7	18
Desconocida	—	—	—	—	—	—	—	—	—	—	—	—	—	—	—	—	—	—	—	—	—	—	—	—
TOTAL	387	46	407	26	794	72	339	50	370	19	709	69	440	51	467	24	907	75	1166	147	1244	69	2.410	216

DEFUNCIONES

15 - CLASIFICACION MENSUAL POR SECCION DE REGISTRO CIVIL, SEGUN SEXO Y DISTRIBUCION ENTRE ANIMADOS E INANIMADOS

Sección de Registro Civil	OCTUBRE						NOVIEMBRE						DICIEMBRE						ACUMULATIVO					
	Animados			Inanimad.			Animados			Inanimad.			Animados			Inanimad.			Animados			Inanimad.		
	M	F	T	M	F	T	M	F	T	M	F	T	M	F	T	M	F	T	M	F	T	M	F	T
1ª	19	12	31	—	—	—	36	26	62	—	2	2	26	20	46	3	—	3	81	58	139	3	2	5
2ª	53	31	84	1	1	2	35	17	52	8	3	11	48	35	83	4	3	7	136	83	219	13	7	20
3ª	41	22	63	2	1	3	17	16	33	3	4	7	25	20	45	5	4	9	83	58	141	10	9	19
4ª	46	26	72	1	1	2	42	24	66	1	1	2	30	22	52	2	1	3	118	72	190	4	3	7
5ª	33	18	51	3	1	4	25	18	43	1	1	2	27	15	42	1	1	2	85	51	136	5	3	8
6ª	22	16	38	—	1	1	35	19	54	1	1	2	34	17	51	—	—	—	91	52	143	1	2	3
7ª	37	26	63	1	—	1	44	15	59	—	3	3	43	34	77	—	2	2	124	75	199	1	5	6
TOTAL	251	151	402	8	5	13	234	135	369	14	15	29	233	163	396	15	11	26	718	449	1.167	37	31	68

16 - MORTALIDAD 0 - 14 AÑOS, CIFRAS MENSUALES ABSOLUTAS Y RELATIVAS

Edades	Octbr.		Nvbre.		Dcbre.		Acum.	
	Cant.	o/oo def.	Cant.	o/oo def.	Cant.	o/oo def.	Cant.	o/oo def.
Menores de 1 año	27	67,1	40	108,4	40	101,0	107	91,7
1 año	5	12,4	3	8,1	3	7,6	11	9,4
2 años	2	5,0	—	—	—	—	2	1,7
3 „	2	5,0	2	5,4	1	2,5	5	4,3
4 „	—	—	2	5,4	2	5,0	4	3,4
Total 0-4 años	*96*	*89,5*	*47*	*127,9*	*46*	*116,1*	*129*	*110,5*
De 5-9 años	—	—	1	2,7	6	15,2	7	6,0
De 10-14 „	2	5,0	6	16,2	1	2,5	9	7,7
Total 0-14 años	38	94,5	54	146,3	53	133,8	145	124,2

17 - MORTALIDAD POR GRUPOS DE EDADES Y SEXO, CIFRAS MENSUALES ABSOLUTAS

Edades	Octbr.			Nvbre.			Dcbre.			Acumulativo		
	M	F	TOT.	M	F	TOT.	M	F	TOT.	M	F	TOT.
— de 1 año	15	12	27	27	13	40	26	14	40	68	39	107
1 a 4 años	4	5	9	5	2	7	4	2	6	13	9	22
5 a 9 „	—	—	—	1	—	1	6	—	6	7	—	7
10 a 14 „	2	—	2	2	4	6	1	—	1	5	4	9
Mayores 14 años	230	134	364	199	116	315	196	147	343	625	397	1.022
Totales	251	151	402	234	135	369	233	163	396	718	449	1.167

18 - FALLECIDOS MENORES DE UN AÑO, CIFRAS MENSUALES ABSOLUTAS Y RELATIVAS

Edades de los fallecidos	OCTUBRE			NOVIEMBRE			DICIEMBRE			ACUMULATIVO		
	Cantidad	o/oo nacim.	o/oo def.	Cantidad	o/oo nacim.	o/oo def.	Cantidad	o/oo nacim.	o/oo def.	Cantidad	o/oo nacim.	o/oo def.
Menores de 1 mes	8	11,8	19,9	6	8,5	16,2	11	16,0	27,8	25	12,1	21,4
De 1 a 5 meses	14	20,6	34,8	17	24,1	46,1	14	20,3	35,3	45	21,7	38,6
De 6 a 11 meses	5	7,3	12,4	17	24,1	46,1	15	21,8	37,9	37	17,9	31,7
Total fallec. de — de 1 año	27	39,7	67,1	40	56,8	108,4	40	58,1	101,0	107	51,7	91,7

19 - DEFUNCIONES - CLASIFICACION POR NACIONALIDAD, ESTADO CIVIL Y SEXO

Nacionalidad	Solteros						Casados		Viudos		S/especif.		Totales		
	Masculino			Femenino											
	Hasta 20 años	Más de 20 años	Edad descon.	Hasta 15 años	Más de 15 años	Edad descon.	M	F	M	F	M	F	M	F	GEN.
Alemanes	—	1	—	—	1	—	—	1	—	1	—	—	1	3	4
Austríacos	—	1	—	—	—	—	1	2	—	1	—	—	2	3	5
Brasileños	—	—	—	—	—	—	3	1	—	2	—	—	3	3	6
Checoeslovacos	—	—	—	—	—	—	2	—	—	—	1	—	3	—	3
Españoles	—	16	—	—	3	—	50	24	11	33	1	—	78	60	138
Franceses	—	—	—	—	—	—	1	—	—	—	—	—	1	—	1
Ingleses	—	—	—	—	—	—	3	—	—	1	—	—	3	1	4
Italianos	—	26	—	—	2	—	71	32	31	53	2	—	130	87	217
Lituanos	—	—	—	—	—	—	1	—	—	—	—	—	1	—	1
Polacos	—	2	—	—	—	—	6	2	—	1	—	—	8	3	11
Rumanos	—	—	—	—	—	—	1	2	—	1	—	—	1	3	4
Rusos	—	4	—	—	—	—	3	1	1	—	—	—	8	1	9
Sirios	—	1	—	—	—	—	1	1	2	1	—	—	4	2	6
Turcos	—	—	—	—	1	—	—	—	—	2	—	—	—	3	3
Uruguayos	—	1	—	—	—	—	3	2	1	1	—	—	5	3	8
Otras nacionalidades	1	18	—	—	1	—	28	3	11	2	—	—	58	6	64
Total extranjeros	*1*	*70*	—	—	*8*	—	*174*	*71*	*57*	*99*	*4*	—	*306*	*178*	*484*
Argentinos	108	104	—	55	72	—	162	93	34	51	3	—	411	271	682
Nacionalidad desconoc.	—	—	—	—	—	—	—	—	—	—	1	—	1	—	1
TOTAL GENERAL	109	174	—	55	80	—	336	164	91	150	8	—	718	449	1.167

20 - DEFUNCIONES - CLASIFICACION MENSUAL POR CAUSA DE FALLECIMIENTO Y SEXO

Núm. de orden	CAUSA DE MUERTE (Nomenclatura abreviada y por aparatos 1940)	Octbr. M	Octbr. F	Octbr. T	Nvbre. M	Nvbre. F	Nvbre. T	Dcbre. M	Dcbre. F	Dcbre. T
1	Fieb. tifoideas y paratif.	—	—	—	—	—	—	1	1	2
2	Peste	—	—	—	—	—	—	—	—	—
3	Escarlatina	—	—	—	—	1	1	—	—	—
4	Coqueluche	—	—	—	—	1	1	1	—	1
5	Difteria	—	—	—	—	—	—	—	—	—
6	Tubercul. del apar. resp.	15	15	30	15	9	24	20	12	32
7	Otras tuberculosis	1	2	3	2	1	3	1	—	1
8	Paludismo (Malaria)	—	—	—	—	—	—	—	—	—
9	Sífilis	5	2	7	5	—	5	1	—	1
10	Gripe e influenza	1	—	1	—	—	—	—	—	—
11	Viruela	—	—	—	—	—	—	—	—	—
12	Sarampión	—	1	1	—	—	—	—	—	—
13	Tifus exantemático	—	—	—	—	—	—	—	—	—
14	Otras enfermedades infecciosas y parasit.	5	—	5	1	2	3	6	3	9
I	**Enf. infecc. y parasitar.**	*27*	*20*	*47*	*23*	*14*	*37*	*30*	*16*	*46*
15	Cáncer y otros tumores malignos	45	21	66	42	23	65	40	31	71
16	Tumores no malignos o cuyo carácter maligno no está especificado	1	—	1	4	1	5	—	—	—
II	**Cáncer y otros tumores**	*46*	*21*	*67*	*46*	*24*	*70*	*40*	*31*	*71*
17	Reumatismo crón. y gota	—	1	1	—	—	—	—	—	—
18	Diabetes azucarada	1	1	2	2	1	3	1	4	5
19	Alcohol. agudo o crón.	—	—	—	—	—	—	—	—	—
20	Avitaminosis, otras enf. generales y envenenamientos crónicos	6	5	11	4	5	9	7	2	9
III	**Enf. reumatismales, de la nutrición, de las glándulas endócrinas, otras enf. gen. y avit.**	*3*	*4*	*7*	*4*	*2*	*6*	*2*	*6*	*8*
IV	**Enf. de la sangre y de los órganos hematopoyéticos**	*4*	*3*	*7*	*2*	*4*	*6*	*6*	—	*6*
V	**Envenenamientos crónicos e intoxicaciones**	—	—	—	—	—	—	—	—	—
21	Meningitis simple y enf. de la médula espinal	3	3	6	2	3	5	4	2	6
22	Lesiones intracraneanas de origen vascular	11	23	34	16	24	40	8	21	29
23	Otras enferm. del sist. nervioso y de los órganos de los sentidos	4	1	5	4	2	6	—	—	—
VI	**Enfer. del sistema nervioso y de los órganos de los sentidos**	*18*	*27*	*45*	*28*	*39*	*67*	*18*	*28*	*35*
24	Enfermed del corazón	40	24	64	29	15	44	20	25	45
25	Otras enf. apar. circul.	9	4	13	7	1	8	4	4	8
VII	**Enf. del apar. circulat.**	*49*	*28*	*77*	*36*	*16*	*52*	*24*	*29*	*53*
26	Bronquitis	—	—	—	—	1	1	2	—	2
27	Neumonías	12	10	22	15	12	27	13	8	21
28	Otras enf. apar. respir.	6	2	8	6	5	11	3	2	5
VIII	**Enf. del apar. respirat.**	*18*	*12*	*30*	*21*	*18*	*39*	*15*	*10*	*28*
29	Diarrea y enteritis	—	—	—	1	—	1	2	—	2
30	Apendicitis	—	—	—	—	—	—	—	—	—
31	Enferm. del hígado y vías biliares	5	1	6	4	1	5	7	3	10
32	Otras enf. del ap. digest.	4	4	8	3	1	4	5	4	9
IX	**Enf. del aparato digest.**	*9*	*5*	*14*	*7*	*2*	*9*	*14*	*7*	*21*
33	Nefritis	6	6	12	7	3	10	10	5	15
34	Otras enf. del aparato urin. y del apar. genit.	1	2	3	—	—	—	1	—	1
X	**Enf. del aparato urinario y del apar. genital (no venéreas, gravídicas o puerperales)**	*7*	*8*	*15*	*7*	*3*	*10*	*11*	*5*	*16*
35	Septicemia e inf. puerp.	—	—	—	—	—	—	—	—	—
36	Otras enf. del embarazo, parto y estado puerp.	—	1	1	—	—	—		1	1
XI	**Enfermed. del embarazo, parto y est. puerperal**	—	*1*	*1*	—	—	—	—	*1*	*1*
37		—	—	—	1	—	1	1	—	1
XII	**Enfermed. de la piel y del tejido celular**	—	—		*1*	—	*1*	*1*	—	*1*
XIII	**Enf. de los huesos y de los órganos de locom.**	—	—	—	—	—	—	—	—	—
38		3	3	6	4	—	4	5	6	11
XIV	**Vicios de conformación congénitos**	*1*	*1*	*2*	*1*	—	*1*	—	*2*	*2*
XV	**Enfermedades propias del primer año de vida**	*2*	*2*	*4*	*3*	—	*3*	*4*	*5*	*9*
39		1	—	1	1	1	2	3	2	5
XVI	**Senilidad-Vejez**	*1*	—	*1*	*1*	*1*	*2*	*3*	*2*	*5*
40	Suicidios	3	1	6	1	—	1	1	1	2
41	Homicidios	2	—	2	2	1	3	2	1	3
42	Accs. de automóvil (toda clase vehíc. automot.)	—	—	—	—	—	—	—	—	—
43	Otras muertes violentas o accidentales (salvo suicidio, homicidio o accid. de automóvil)	18	7	25	16	8	24	22	8	30
XVII	**Muertes violentas y accidentales**	*25*	*8*	*33*	*31*	*7*	*38*	*33*	*10*	*43*
44		41	11	52	28	15	43	43	16	59
XVIII	**Causas no especificadas o mal definidas**	*41*	*11*	*52*	*28*	*15*	*43*	*43*	*16*	*59*
	TOTAL GENERAL	251	151	402	234	135	369	233	163	396

21 - DEFUNCIONES CLASIFICADAS POR CAUSA

Núm. de orden	CAUSAS DE MUERTE (Nomenclatura abreviada 1940)	EDAD DE															
		— de 1 mes		1 mes menos 1 año		1-4 años		5-9 años		10-14 años		15-19 años		20-24 años		25-29 años	
		M	F	M	F	M	F	M	F	M	F	M	F	M	F	M	F
1	Fiebres tifoidea y paratifoideas (1 y 2)	—	—	—	—	—	—	—	—	—	—	—	1	—	—	—	—
2	Peste (3)	—	—	—	—	—	—	—	—	—	—	—	—	—	—	—	—
3	Escarlatina (8)	—	—	—	—	—	—	—	—	—	—	—	—	—	—	—	—
4	Coqueluche (9)	—	—	1	1	—	—	—	—	—	—	—	—	—	—	—	—
5	Difteria (10)	—	—	—	—	—	—	—	—	—	—	—	—	—	—	—	—
6	Tuberculosis del aparato respiratorio (13)	—	—	1	—	—	—	—	—	1	—	4	6	4	1	6	6
7	Otras tuberculosis (14 a 22)	—	—	—	—	—	1	—	—	1	—	2	—	1	1	—	—
8	Paludismo (malaria) (28)	—	—	—	—	—	—	—	—	—	—	—	—	—	—	—	—
9	Sífilis (30)	—	—	1	—	—	—	—	—	—	—	—	—	—	—	—	—
10	Gripe o influenza (33)	—	—	—	—	1	—	—	—	—	—	—	—	—	—	—	—
11	Viruela (34)	—	—	—	—	—	—	—	—	—	—	—	—	—	—	—	—
12	Sarampión (35)	—	—	—	—	—	—	—	—	—	—	—	—	—	—	—	—
13	Tifus exantemático (39)	—	—	—	—	—	1	—	—	—	—	—	—	—	—	—	—
14	Otras enferm. infecciosas y parasitarias (4 a 7), 11, 12, 23 a 27, 29, 31, 32, 36 a 38, 40 a 44)	—	—	—	—	1	—	2	—	1	1	—	—	—	—	—	1
I	**Enfermedades infecciosas y parasitarias**	—	—	3	1	2	2	2	—	3	1	6	7	5	3	7	7
15	Cáncer y otros tumores malignos (45 a 55)	—	—	—	—	—	1	—	—	—	—	2	—	1	—	—	—
16	Tumores no malignos o cuyo carácter maligno no está especificado (56 y 57)	—	—	—	—	—	—	1	—	—	—	—	—	—	—	—	—
II	**Cáncer y otros tumores**	—	—	—	—	—	1	1	—	—	—	2	—	1	—	—	—
17	Reumatismo crónico y gota (59 y 60)	—	—	—	—	—	—	—	—	—	—	—	—	—	—	—	—
18	Diabetes azucarada (61)	—	—	—	—	—	—	—	—	—	—	—	—	—	—	—	—
19	Alcoholismo agudo o crónico (77)	—	—	—	—	—	—	—	—	—	—	—	—	—	—	—	—
20	Avitaminosis, otras enfermedades generales y envenenamientos crónicos (58, 62 a 76, 78 y 79)	—	—	1	—	2	—	2	—	1	—	—	—	—	—	—	—
III	**Enfermedades reumatismales, de la nutrición, de las glándulas endócrinas, otras enfermedades generales y avitaminosis**	—	—	1	—	—	—	1	—	1	—	—	—	—	—	—	—
IV	**Enfermed. de la sangre y de los órg. hematopoy.**	—	—	—	—	2	—	1	—	—	—	—	—	—	—	—	—
V	**Envenenamientos crónicos o intoxicaciones**	—	—	—	—	—	—	—	—	—	—	—	—	—	—	—	—
21	Meningitis simple y enf. de la méd. esp. (81 y 82)	—	—	4	5	—	1	—	—	—	—	—	1	2	—	—	—
22	Lesiones intracraneanas de origen vascular (83)	—	—	—	—	—	—	—	—	—	—	—	—	—	—	—	—
23	Otras enfermedades del sistema nervioso y de los órganos de los sentidos (80, 84 a 89)	—	—	1	—	—	1	—	—	—	1	—	—	1	—	—	—
VI	**Enfermedades del sistema nervioso y de los órganos de los sentidos**	—	—	5	5	—	2	—	—	—	1	—	1	3	—	—	—
24	Enfermedades del corazón (90 a 95)	—	—	—	—	1	—	—	—	—	—	1	—	—	—	1	—
25	Otras enferm. del aparato circulatorio (96 a 103)	—	—	—	—	—	—	—	—	—	—	—	—	—	—	—	—
VII	**Enfermedades del aparato circulatorio**	—	—	—	—	1	—	—	—	—	—	1	—	—	—	1	—
26	Bronquitis (106)	—	—	—	—	—	—	—	—	—	—	—	—	—	—	—	—
27	Neumonías (107 a 109)	6	—	4	9	1	2	—	—	—	1	1	1	—	—	—	—
28	Otras enf. del aparato respiratorio (104-5, 110-14)	—	—	1	—	1	1	—	—	—	—	—	1	—	—	—	—
VIII	**Enfermedades del aparato respiratorio**	6	—	5	9	2	3	—	—	—	1	1	2	—	—	—	—
29	Diarrea y enteritis (119 y 120)	—	—	1	—	2	—	—	—	—	—	—	—	—	—	—	—
30	Apendicitis (121)	—	—	—	—	—	—	—	—	—	—	—	—	—	—	—	—
31	Enfermed. del hígado y vías biliares (124 a 127)	—	—	1	—	—	—	—	—	—	—	1	—	—	—	—	—
32	Otras enfermedades del aparato digestivo (115 a 118, 122, 123, 128 y 129)	—	—	1	—	—	—	—	—	1	—	—	—	—	—	—	—
IX	**Enfermedades del aparato digestivo**	—	—	3	—	2	—	—	—	1	—	1	—	—	—	—	—
33	Nefritis (130 a 132)	—	—	—	—	—	—	1	—	—	—	—	—	—	—	—	1
34	Otras enf. del apar. urinario o genital (133-39)	—	—	—	—	—	—	—	—	—	—	—	1	—	—	—	—
X	**Enfermedades del aparato urinario o genital (no venéreas, gravídicas o puerperales)**	—	—	—	—	—	—	1	—	—	—	—	1	—	—	1	—
35	Septicemias e infecc. puerperales (140 y 147)	—	—	—	—	—	—	—	—	—	—	—	—	—	—	—	—
36	Otras enfermedades del embarazo, parto y estado puerperal (141 a 146, 148 a 150)	—	—	—	—	—	—	—	—	—	—	—	—	—	—	—	—
XI	**Enferm. del embarazo, parto y estado puerperal**	—	—	—	—	—	—	—	—	—	—	—	—	—	—	—	—
37	Enfermedades de la piel, del tejido celular, de los huesos y órg. del movimiento (151 a 156)	—	—	—	—	—	—	—	—	—	—	—	—	—	—	—	—
XII	**Enfermedades de la piel y del tejido celular**	—	—	—	—	—	—	—	—	—	—	—	—	—	—	—	—
XIII	**Enferm. de los huesos y órganos del movimiento**	—	—	—	—	—	—	—	—	—	—	—	—	—	—	—	—
38	Debilidad congén., vicios de conformación congénitos, nacimiento prematuro (157 a 161)	10	7	2	1	—	1	—	—	—	—	—	—	—	—	—	—
XIV	**Vicios de conformación congénitos**	2	1	—	1	—	1	—	—	—	—	—	—	—	—	—	—
XV	**Enfermedades propias del primer año de vida**	8	6	2	—	—	—	—	—	—	—	—	—	—	—	—	—
39	Senilidad, vejez (162)	—	—	—	—	—	—	—	—	—	—	—	—	—	—	—	—
XVI	**Senilidad, vejez**	—	—	—	—	—	—	—	—	—	—	—	—	—	—	—	—
40	Suicidios (163 y 164)	—	—	—	—	—	—	—	—	—	—	—	—	—	1	1	—
41	Homicidios (165 a 168)	—	—	—	—	—	—	—	—	—	—	—	1	2	—	—	—
42	Accidentes de automóvil (toda clase de vehículo automotriz (170)	—	—	—	—	—	—	—	—	—	—	—	—	—	—	—	—
43	Otras muertes, violentas o acc. (salvo suicidio, homicidio o accid. de automóvil (169, 171-98)	—	1	28	15	3	—	1	—	—	1	4	—	3	—	7	—
XVII	**Muertes violentas y accidentales**	—	1	28	15	3	—	1	—	—	1	4	1	5	1	8	—
44	Causas no especific. o mal definidas (199 y 200)	1	—	2	2	1	—	—	—	—	—	—	—	—	1	1	—
XVIII	**Causas no especific. o mal definidas**	1	—	2	2	1	—	—	—	—	—	—	—	—	1	1	—
	TOTAL GENERAL	17	8	49	33	13	9	7	—	5	4	15	12	14	10	18	7

DE FALLECIMIENTO, GRUPOS DE EDADES Y SEXO

LOS FALLECIDOS

30-34 años		35-39 años		40-44 años		45-49 años		50-54 años		55-59 años		60-64 años		65-69 años		70-74 años		75-79 años		80 y más		Sin espec.		TOTALES			Importancia por mil defunciones
M	F	M	F	M	F	M	F	M	F	M	F	M	F	M	F	M	F	M	F	M	F	M	F	M	F	GEN.	
—	—	1	—	—	—	—	—	—	—	—	—	—	—	—	—	—	—	—	—	—	—	—	—	1	1	2	1,7
—	—	—	—	—	—	—	—	—	—	—	—	—	—	—	—	—	—	—	—	—	—	—	—	—	—	—	—
—	—	—	—	—	—	—	1	—	—	—	—	—	—	—	—	—	—	—	—	—	—	—	—	—	1	1	0,9
—	—	—	—	—	—	—	—	—	—	—	—	—	—	—	—	—	—	—	—	—	—	—	—	1	1	2	1,7
—	—	—	—	—	—	—	—	—	—	—	—	—	—	—	—	—	—	—	—	—	—	—	—	—	—	—	—
4	5	6	8	2	5	3	8	1	2	1	3	—	2	—	3	—	—	—	—	1	—	—	—	50	36	86	73,7
—	—	—	—	—	—	—	—	—	—	—	—	—	—	—	—	—	—	—	—	—	—	—	—	4	3	7	6,0
—	—	—	—	—	—	—	—	—	—	—	—	—	—	—	—	—	—	—	—	—	—	—	—	—	—	—	—
—	—	—	1	—	2	—	2	—	1	—	2	1	1	—	1	1	—	—	—	—	—	—	—	11	2	13	11,1
—	—	—	—	—	—	—	—	—	—	—	—	—	—	—	—	—	—	—	—	—	—	—	—	1	—	1	0,9
—	—	—	—	—	—	—	—	—	—	—	—	—	—	—	—	—	—	—	—	—	—	—	—	—	—	—	—
—	—	—	—	—	—	—	—	—	—	—	—	—	—	—	—	—	—	—	—	—	—	—	—	—	1	1	0,9
—	—	—	—	—	—	—	—	—	—	—	—	—	—	—	—	—	—	—	—	—	—	—	—	—	—	—	—
1	—	—	1	—	2	—	—	—	—	1	2	—	—	—	1	1	1	—	—	—	—	—	—	12	5	17	14,5
5	*6*	*6*	*5*	*2*	*9*	*4*	*10*	*1*	*3*	*2*	*7*	*1*	*8*	—	*5*	*2*	*1*	—	—	*1*	—	—	—	*80*	*50*	*130*	*111,4*
3	2	3	4	—	8	6	18	12	20	14	22	11	14	4	15	10	13	8	6	4	—	—	—	127	75	202	173,1
—	1	—	—	—	—	—	2	—	—	1	—	—	—	—	—	—	1	—	—	—	—	—	—	5	1	6	5,1
2	*3*	*3*	*4*	—	*8*	*6*	*20*	*12*	*20*	*15*	*22*	*11*	*14*	*4*	*15*	*10*	*14*	*8*	*6*	*4*	—	—	—	*132*	*76*	*208*	*178,2*
—	—	—	—	—	—	—	—	—	—	—	—	—	—	—	—	1	—	—	—	—	—	—	—	—	1	1	0,9
—	—	—	—	—	1	1	—	—	—	1	1	—	—	1	—	1	1	2	1	—	—	—	—	4	6	10	8,6
—	—	—	—	—	—	—	—	—	—	—	—	—	—	—	—	—	—	—	—	—	—	—	—	—	—	—	—
1	—	1	1	3	2	—	2	2	1	1	3	1	3	—	—	2	—	—	—	—	—	—	—	17	12	29	24,8
1	—	*1*	—	—	*2*	*1*	*1*	—	—	—	*2*	*1*	*2*	—	*1*	—	*2*	*1*	*2*	*1*	—	—	—	*9*	*12*	*21*	*18,0*
—	—	—	*1*	*3*	—	—	2	2	*1*	*1*	*2*	*1*	*1*	—	—	2	—	—	—	—	—	—	—	*12*	*7*	*19*	*16,2*
—	—	—	—	—	—	—	—	—	—	—	—	—	—	—	—	—	—	—	—	—	—	—	—	—	—	—	—
—	—	—	1	—	—	1	1	—	—	—	—	—	—	—	—	—	—	1	—	—	—	—	—	9	8	17	14,5
—	—	2	2	1	5	5	5	10	4	4	2	8	6	7	5	9	1	6	5	16	—	—	—	35	68	103	88,3
1	—	—	1	—	—	—	—	—	2	—	1	—	—	—	—	—	—	1	1	—	—	—	—	8	3	11	9,5
1	—	*2*	*4*	*1*	*5*	*6*	*6*	*10*	*6*	*4*	*3*	*8*	*6*	*7*	*5*	*9*	*2*	*7*	*6*	*16*	—	—	—	*52*	*79*	*131*	*112,3*
1	3	2	4	2	5	4	8	6	9	6	15	3	13	9	13	2	7	15	9	14	—	—	—	89	64	153	131,1
—	1	—	—	—	—	—	1	2	4	1	4	1	3	1	—	1	1	1	5	2	—	—	—	20	9	29	24,8
1	*4*	*2*	*4*	*2*	*5*	*4*	*9*	*8*	*13*	*7*	*19*	*4*	*16*	*10*	*13*	*3*	*8*	*16*	*14*	*16*	—	—	—	*109*	*73*	*182*	*155,9*
—	—	—	—	—	—	—	—	—	1	—	—	—	1	—	—	—	—	—	—	1	—	—	—	2	1	3	2,6
1	3	1	2	—	2	—	4	1	1	1	5	—	1	3	1	1	5	2	4	6	—	—	—	40	30	70	59,9
—	—	—	1	—	2	—	2	2	1	1	1	2	1	—	3	—	—	1	2	1	—	—	—	15	9	24	20,6
1	*3*	*1*	*3*	—	*4*	—	*6*	*3*	*3*	*2*	*6*	*2*	*3*	*3*	*4*	*1*	*5*	*3*	*6*	*8*	—	—	—	*57*	*40*	*97*	*88,1*
—	—	—	—	—	—	—	—	—	—	—	—	—	—	—	—	—	—	—	—	—	—	—	—	3	—	3	2,6
—	—	—	—	—	—	—	—	—	—	—	—	—	—	—	—	—	—	—	—	—	—	—	—	—	—	—	—
—	—	1	—	—	2	2	2	2	3	—	2	—	4	—	1	—	—	—	—	—	—	—	—	16	5	21	18,0
2	—	—	1	—	1	1	2	1	—	2	1	1	—	—	1	—	2	1	2	1	—	—	—	12	9	21	18,0
2	—	*1*	*1*	—	*3*	*3*	*4*	*3*	*3*	*2*	*3*	*1*	*4*	—	*2*	—	*2*	*1*	*3*	*1*	—	—	—	*31*	*14*	*45*	*38,6*
—	1	1	1	1	2	—	3	—	2	2	—	4	5	1	3	4	3	1	1	—	—	—	—	23	14	37	31,7
—	—	—	—	—	—	—	—	—	—	—	1	—	—	—	1	—	—	—	—	1	—	—	—	2	2	4	3,4
—	*1*	*1*	*1*	*1*	*2*	—	*3*	—	*2*	*2*	*1*	*4*	*5*	*1*	*4*	*4*	*3*	*1*	*1*	*1*	—	—	—	*25*	*16*	*41*	*35,1*
—	—	—	—	—	—	—	—	—	—	—	—	—	—	—	—	—	—	—	—	—	—	—	—	—	—	—	—
—	—	—	—	1	—	—	—	—	—	—	—	—	—	—	—	—	—	—	—	—	—	—	—	—	2	2	1,7
—	—	—	—	*1*	—	—	—	—	—	—	—	—	—	—	—	—	—	—	—	—	—	—	—	—	*2*	2	*1,7*
—	—	—	1	—	—	—	—	—	1	—	—	—	—	—	—	—	—	—	—	—	—	—	—	2	—	2	1,7
—	—	—	*1*	—	—	—	—	—	*1*	—	—	—	—	—	—	—	—	—	—	—	—	—	—	2	—	2	*1,7*
—	—	—	—	—	—	—	—	—	—	—	—	—	—	—	—	—	—	—	—	—	—	—	—	—	—	—	—
—	—	—	—	—	—	—	—	—	—	—	—	—	—	—	—	—	—	—	—	—	—	—	—	12	9	21	18,0
—	—	—	—	—	—	—	—	—	—	—	—	—	—	—	—	—	—	—	—	—	—	—	—	*2*	*3*	*5*	*4,3*
—	—	—	—	—	—	—	—	—	—	—	—	—	—	—	—	—	—	—	—	—	—	—	—	*10*	*6*	*16*	*13,7*
—	—	—	—	—	—	—	—	—	—	—	—	—	—	1	1	—	1	—	2	3	—	—	—	4	4	8	6,9
—	—	—	—	—	—	—	—	—	—	—	—	—	—	*1*	*1*	—	*1*	—	*2*	*3*	—	—	—	*4*	*4*	*8*	*6,9*
—	—	—	1	—	—	—	—	—	2	—	—	1	1	—	1	—	—	—	—	—	—	—	—	7	2	9	7,7
—	—	—	—	—	—	—	2	—	1	1	—	—	—	—	—	—	—	—	—	—	—	—	—	6	2	8	6,9
—	—	—	—	—	—	—	—	—	—	—	—	—	—	—	—	—	—	—	—	—	—	—	—	—	—	—	—
1	7	—	4	—	2	—	—	—	3	—	1	1	2	—	2	1	—	1	—	—	—	—	—	68	21	89	76,2
1	*7*	—	*5*	—	*2*	—	*2*	—	*6*	*1*	*1*	*2*	*3*	—	*3*	*1*	—	*1*	—	—	—	—	—	*81*	*25*	*106*	*90,8*
1	7	1	7	4	14	3	9	6	12	2	16	3	15	4	11	6	8	5	6	4	—	—	—	112	42	154	132,0
1	*7*	*1*	*7*	*4*	*14*	*8*	*9*	*6*	*12*	*2*	*16*	*3*	*15*	*4*	*11*	*6*	*8*	*5*	*6*	*4*	—	—	—	*112*	*42*	*154*	*132,0*
13	32	18	38	13	53	29	71	44	70	41	80	39	69	31	65	38	45	44	44	54	—	—	—	718	449	1167	1000,0

22 - PRINCIPALES CAUSAS DE MUERTE - CIFRAS MENSUALES ABSOLUTAS Y RELATIVAS

	OCTUBRE			NOVIEMBRE			DICIEMBRE			ACUMULATIVO		
	Cantidad	o/oo defun.	o/oo habit.	Cantidad	o/oo defun.	o/oo habit.	Cantidad	o/oo defun.	o/oo habit.	Cantidad	o/oo defun.	o/oo habit.
Tuberculosis	33	82,1	0,071	27	73,2	0,058	33	83,3	0,071	**93**	**79,7**	**0,200**
Enfermedades del corazón	64	159,2	0,137	44	119,2	0,094	45	113,6	0,097	**153**	**131,1**	**0,329**
Cáncer	66	164,2	0,142	65	176,2	0,140	71	179,3	0,152	**202**	**173,1**	**0,434**
Nefritis	12	29,9	0,026	10	27,1	0,021	15	37,9	0,032	**37**	**31,7**	**0,079**
Bronconeumonía	20	49,8	0,043	25	67,8	0,054	19	48,0	0,041	**64**	**54,8**	**0,137**
Síncope cardíaco	41	102,0	0,088	29	78,6	0,062	37	93,4	0,079	**107**	**91,7**	**0,230**
Hemorragia cerebral	29	72,1	0,062	29	78,6	0,062	21	53,0	0,045	**79**	**67,7**	**0,170**

23 - DEFUNCIONES POR ENFERMEDADES EPIDEMICAS Y TUBERCULOSIS, SEGUN SECC. DE REGISTRO CIVIL

Secciones de Registro Civil	Fiebre Tifoidea		Viruela		Sarampión		Escarlatina		Coqueluche		Difteria y Crup		Tuberculosis Aparat. respir.		Tuberculosis Otras		TOTALES		
	M	F	M	F	M	F	M	F	M	F	M	F	M	F	M	F	M	F	G
Primera	—	—	—	—	—	—	—	—	1	—	—	—	6	5	1	—	8	5	13
Segunda	1	—	—	—	—	—	—	1	—	—	—	—	6	7	1	—	8	8	16
Tercera	—	—	—	—	—	1	—	—	—	—	—	—	2	1	—	—	2	2	4
Cuarta	—	—	—	—	—	—	—	—	—	—	—	—	8	11	—	—	8	11	19
Quinta	—	—	—	—	—	—	—	—	—	—	—	—	5	1	—	1	5	2	7
Sexta	—	—	—	—	—	—	—	—	—	1	—	—	17	7	1	2	18	10	28
Séptima	—	1	—	—	—	—	—	—	—	—	—	—	6	4	1	—	7	5	12
TOTALES	1	1	—	—	—	1	—	1	1	1	—	—	50	36	4	3	56	43	99

24 - DEFUNCIONES POR CANCER, CLASIFICACION POR LOCALIZACION SEGUN SECCION DE REGISTRO CIVIL

Secciones de Registro Civil	Cavid. bucal y faringe		Aparato digestivo		Aparato respiratorio		Org.gen.muj.	Seno	Ap.gen.hom.	Org. urinar.		Piel		Otros órganos		Sin especificar		TOTALES		
	M	F	M	F	M	F				M	F	M	F	M	F	M	F	M	F	G
Primera	2	—	4	9	1	—	2	3	3	—	—	—	—	—	—	2	1	12	15	27
Segunda	2	—	12	4	6	—	4	—	3	2	—	—	—	1	—	3	4	29	12	41
Tercera	—	—	5	9	5	—	—	—	—	2	—	—	—	—	—	—	1	12	10	23
Cuarta	—	—	9	6	4	2	—	1	1	3	2	2	—	—	—	—	—	19	11	30
Quinta	1	—	11	7	4	—	2	—	1	1	—	2	—	1	—	2	—	23	9	32
Sexta	1	—	3	3	3	1	1	—	—	1	—	—	—	—	—	3	—	11	5	16
Séptima	1	—	10	8	6	—	2	2	2	—	—	—	—	1	—	1	1	21	13	34
TOTAL	7	—	54	46	29	3	11	6	10	9	2	4	—	3	—	11	7	127	75	202

25 - DEFUNCIONES POR TUBERCULOSIS, SEGUN NACIONALIDAD, GRUPOS DE EDADES Y SEXO

Nacionalidad	-de 15 años		15-19 años		20-24 años		25-29 años		30-39 años		40-49 años		50-59 años		60-69 años		70-79 años		80 y más		Edad desc.		TOTALES		
	M	F	M	F	M	F	M	F	M	F	M	F	M	F	M	F	M	F	M	F	M	F	M	F	G
Alemanes	—	—	—	—	—	—	—	—	—	—	—	—	—	—	—	—	—	—	—	—	—	—	—	—	—
Austríacos	—	—	—	—	—	—	—	—	—	—	—	—	—	—	—	—	—	—	—	—	—	—	—	—	—
Brasileños	—	—	—	—	—	—	—	—	—	—	—	—	—	—	—	—	—	—	—	—	—	—	—	—	—
Checoeslovacos	—	—	—	—	—	—	—	—	—	—	2	—	—	—	—	—	—	—	—	—	—	—	2	—	2
Españoles	—	—	—	—	—	—	—	—	—	—	—	—	1	1	—	—	1	—	—	1	—	—	2	2	4
Franceses	—	—	—	—	—	—	—	—	—	—	—	—	—	—	—	—	—	—	—	—	—	—	—	—	—
Ingleses	—	—	—	—	—	—	—	—	—	—	1	—	2	—	3	—	—	—	—	—	—	—	6	—	6
Italianos	—	—	—	—	—	—	—	—	—	—	—	—	—	—	—	—	—	—	—	—	—	—	—	—	—
Lituanos	—	—	—	—	—	—	—	—	—	—	—	—	—	—	—	—	—	—	—	—	—	—	—	—	—
Polacos	—	—	—	—	—	—	—	—	—	—	—	—	—	—	—	—	—	—	—	—	—	—	—	—	—
Rumanos	—	—	—	—	—	—	—	—	—	—	—	—	—	—	—	—	—	—	—	—	—	—	—	—	—
Rusos	—	—	—	—	—	—	—	—	—	—	—	—	—	—	—	—	—	—	—	—	—	—	—	—	—
Sirios	—	—	—	—	—	—	—	—	—	—	—	—	—	—	—	—	—	—	—	—	—	—	—	—	—
Turcos	—	—	—	—	—	—	—	—	—	—	—	—	—	—	—	—	—	—	—	—	—	—	—	—	—
Uruguayos	—	—	—	—	—	—	—	—	—	—	—	—	1	—	—	—	—	—	—	—	—	—	1	—	1
Otras nacionalidades	—	—	—	—	—	—	—	—	—	—	3	—	4	1	3	—	1	—	—	1	—	—	11	2	13
TOTAL EXTRANJEROS	3	1	6	6	5	8	6	6	8	10	5	5	6	1	2	—	2	—	—	—	—	—	43	37	80
ARGENTINOS	—	—	—	—	—	—	—	—	—	—	—	—	—	—	—	—	—	—	—	—	—	—	—	—	—
Desconocida	3	1	6	6	5	8	6	6	8	10	8	5	10	2	5	—	3	—	—	1	—	—	54	39	93
TOTALES																									

26 - DEFUNCIONES POR CANCER, SEGUN NACIONALIDAD, GRUPOS DE EDADES Y SEXO

Nacionalidad	-de 15 años		15-19 años		20-24 años		25-29 años		30-39 años		40-49 años		50-59 años		60-69 años		70-79 años		80 y más		Edad desc.		TOTALES		
	M	F	M	F	M	F	M	F	M	F	M	F	M	F	M	F	M	F	M	F	M	F	M	F	G
Alemanes	—	—	—	—	—	—	—	—	—	—	—	—	—	—	—	—	—	—	—	—	—	—	—	—	—
Austríacos	—	—	—	—	—	—	—	—	—	—	—	—	—	—	1	—	—	—	—	—	—	—	1	—	1
Brasileños	—	—	—	—	—	—	—	—	—	—	2	—	—	—	—	—	—	—	—	—	—	—	2	—	2
Checoeslovacos	—	—	—	—	—	—	—	—	—	—	—	—	1	—	—	—	—	—	—	—	—	—	1	—	1
Españoles	—	—	—	—	—	—	—	—	—	1	1	—	3	4	4	6	6	3	1	—	—	—	15	14	29
Franceses	—	—	—	—	—	—	—	—	—	—	—	—	—	—	—	—	—	—	—	—	—	—	—	—	—
Ingleses	—	—	—	—	—	—	—	—	—	—	—	—	—	—	1	—	1	—	—	1	—	—	2	1	3
Italianos	—	—	—	—	—	—	—	—	—	—	—	—	5	7	8	2	4	6	3	1	—	—	20	16	36
Lituanos	—	—	—	—	—	—	—	—	—	—	—	—	1	—	—	—	—	—	—	—	—	—	1	—	1
Polacos	—	—	—	—	—	—	—	—	—	—	—	—	—	—	—	—	—	—	—	—	—	—	—	—	—
Rumanos	—	—	—	—	—	—	—	—	—	1	—	—	—	—	—	—	—	—	—	—	—	—	—	1	1
Rusos	—	—	—	—	—	—	—	—	—	—	—	—	1	—	—	—	—	—	—	—	—	—	1	—	1
Sirios	—	—	—	—	—	—	—	—	—	—	—	—	—	—	—	—	—	—	1	—	—	—	1	—	1
Turcos	—	—	—	—	—	—	—	—	—	—	—	—	—	—	—	—	—	—	—	—	—	—	—	—	—
Uruguayos	—	—	—	—	—	—	—	—	—	—	—	—	1	—	—	—	—	1	—	—	—	—	1	1	2
Otras nacionalidades	—	—	—	—	—	—	—	—	—	—	1	—	3	1	3	—	4	1	—	—	—	—	11	2	13
TOTAL EXTRANJEROS	—	—	—	—	—	—	—	—	—	2	4	—	15	12	17	8	15	11	5	2	—	—	56	35	91
ARGENTINOS	—	1	2	—	1	—	—	—	4	3	8	6	23	14	19	7	13	7	1	2	—	—	71	40	111
Desconocida	—	—	—	—	—	—	—	—	—	—	—	—	—	—	—	—	—	—	—	—	—	—	—	—	—
TOTALES	—	1	2	—	1	—	—	—	4	5	12	6	38	26	36	15	28	18	6	4	—	—	127	75	202

27 - DEFUNCIONES, CLASIFICACION POR PROFESIONES (SEXO MASCULINO SOLAMENTE) CIFRAS ABSOLUTAS Y RELATIVAS

Profesiones	Masc.	o/oo defuncion.	Profesiones	Masc.	o/oo defuncion.	Profesiones	Masc.	o/oo defuncion.	Profesiones	Masc.	o/oo defuncion.
Abastecedores..	—	—	Doradores	—	—	Jockeys y entr.	—	—	Plomeros	—	—
Abogados	3	4,2	Ebanistas	—	—	Jornal. y peon.	191	206,0	Policías	3	4,2
Agricultores ..	18	25,1	Educadores ...	—	—	Joyeros	—	—	Planchadores ...	—	—
Albañiles	10	13,9	Electrotécnicos	—	—	Lecheros	1	1,4	Procuradores ..	1	1,4
Agrónomos ...	—	—	Electricistas ..	2	2,8	Linotipistas ...	3	4,2	Químicos	—	—
Alfar. y mosais.	—	—	Empleados	72	100,0	Litógrafos	1	1,4	Religiosos	—	—
Alpargateros ..	—	—	Empresarios ..	—	—	Lustradores ..	—	—	Relojeros	—	—
Artistas	—	—	Encuadernador.	—	—	Maquinistas ...	1	1,4	Rematadores ...	—	—
Arquitectos ...	—	—	Enfermeros ...	4	5,6	Marmolistas ..	—	—	Rentistas y jub.	43	59,9
Aserradores ...	—	—	Escribanos	2	2,8	Marineros	4	5,6	Sastres	1	1,4
Carniceros	1	1,4	Estibadores ...	2	2,8	Marinos	1	1,4	Servicio domést.	—	—
Carpinteros ...	1	1,4	Estudiantes ...	3	4,2	Mecánicos	7	9,7	Sombrereros	—	—
Cocineros	1	1,4	Farmacéuticos.	1	1,4	Médicos	3	4,2	Talabarteros ...	—	—
Comerciantes .	41	57,1	Fideeros	—	—	Militares	4	5,6	Tapiceros	—	—
Conduc y coch.	2	2,8	Foguistas	1	1,4	Motormen	—	—	Telegrafistas ..	—	—
Confiteros	—	—	Fotógrafos	2	2,8	Mozos	3	4,2	Torneros	1	1,4
Contadores ...	—	—	Frentistas	—	—	Músicos	1	1,4	Vendedores amb.	1	1,4
Constructores .	—	—	Ganaderos	2	2,8	Muebleros	—	—	Vidrieros	—	—
Corred. y com.	2	2,8	Grabadores ...	—	—	Panaderos	4	5,6	Yeseros	1	1,4
Curtidores	—	—	Herreros	2	2,8	Peleteros	—	—	Zapateros	1	1,4
Chauffeurs ...	8	11,1	Hojalateros ...	—	—	Peluqueros ...	2	2,8	Otras profesion.	21	29,2
Decoradores ..	—	—	Industriales ...	—	—	Periodistas	1	1,4	Profes. desconoc.	141	196,4
Dentistas	—	—	Ingenieros	—	—	Peritos merc. .	—	—	Menores de 14 .	90	125,3
Dibujantes	1	1,4	Jardineros	1	1,4	Pintores	5	7,0	TOTALES	718	1000,0

II - ESTADISTICA SANITARIA

(ENERO A DICIEMBRE DE 1947)

MATERNIDAD

28 - MOVIMIENTO REGISTRADO EN LAS MATERNIDADES OFICIALES Y PARTICULARES

Maternidades	Número de camas	Existencia al 1º de enero	Parturientas entradas en los 12 meses	SALIDAS							Quedan al 31 de Dcbre.
				Parturient.		Otras		Total			
				Alta	Def.	Alta	Def.	Alta	Def.	Gral.	
Centenario (1)	(1)	—	—	—	—	—	—	—	—	—	—
Rosario	30	14	828	825	1	3	—	828	1	829	13
R. S. Peña ...	27	13	519	519	—	4	—	523	—	523	9
Alberdi	15	—	326	313	—	20	—	333	—	333	3
Martin	50	7	1.474	1.448	2	—	—	1.448	2	1.450	31
Particul.	(2)	17	1.483	1.454	—	7	—	1.461	—	1.461	39
TOTALES	(2)	51	4.640	4.559	3	34	—	4.593	3	4.596	95

(1) Clausurado el servicio desde el mes de agosto de 1946.
(2) Ver observación página 64, párrafo 6.

29 - CASOS DE NACIMIENTOS PREMATUROS, NACIDO-MUERTOS Y ABORTOS

Maternidades	Nacimientos prematuros	Nacido-muertos	Abortos	Totales
Centenario ..	—	—	—	—
Rosario	10	35	3	48
R. S. Peña ...	6	17	4	27
Alberdi	8	11	20	39
Martin	2	41	—	43
Particul.	5	17	7	29
TOTALES	31	121	34	186

30 - NACIDOS VIVOS, CLASIFICACION POR PESO Y SEXO Y SEGUN GRUPOS DE EDADES DE LAS MADRES

Peso en gramos	EDADES DE LAS MADRES EN GRUPOS DE AÑOS																								
	10 a 14		15 a 19		20 a 24		25 a 29		30 a 34		35 a 39		40 a 44		45 a 49		50 a 54		55 a 59		Sin especificar		Totales		
	M	F	M	F	M	F	M	F	M	F	M	F	M	F	M	F	M	F	M	F	M	F	M	F	GRAL
750-1000	—	—	—	—	2	—	—	—	—	—	—	1	—	—	—	—	—	—	—	—	—	—	2	1	3
1001-1250	—	—	1	—	1	—	4	1	—	1	—	—	—	—	—	—	—	—	—	—	—	—	6	2	8
1251-1500	—	—	—	1	4	2	—	3	1	1	—	1	—	—	—	—	—	—	—	—	—	—	5	8	13
1501-1750	—	—	—	1	3	1	1	1	3	1	—	2	—	1	—	—	—	—	—	—	—	—	7	7	14
1751-2000	—	—	1	1	8	8	2	8	2	3	1	2	2	1	—	—	—	—	—	—	—	—	16	23	39
2001-2250	—	—	3	5	7	12	6	7	2	4	3	3	2	—	—	1	—	—	—	—	—	—	23	32	55
2251-2500	—	—	9	4	17	21	14	20	14	11	6	10	1	1	—	—	—	—	—	—	—	—	60	67	127
2501-2750	—	—	12	24	33	34	11	23	11	21	5	8	4	3	—	—	—	—	—	—	—	—	76	113	189
2751-3000	2	1	37	33	85	108	70	76	40	62	12	20	5	7	—	—	—	—	—	—	—	—	251	313	564
3001-3250	—	2	36	34	104	103	78	89	47	62	28	30	5	9	—	1	—	—	—	—	—	—	298	330	628
3251-3500	2	—	36	38	150	154	139	123	74	81	41	48	8	25	2	1	—	—	—	—	—	—	452	470	922
3501-3750	—	—	41	30	123	86	104	79	54	50	29	29	7	5	1	—	—	—	—	—	—	—	359	259	618
3751-4000	—	—	52	14	93	79	104	90	79	55	42	39	8	3	1	—	—	—	—	—	—	—	349	280	629
4001-4250	—	—	8	6	42	23	41	22	28	20	10	14	3	3	2	1	—	—	—	—	—	—	134	89	223
4251-4500	—	—	3	3	14	14	23	14	22	14	11	11	4	1	—	1	—	—	—	—	—	—	77	58	135
4501-4750	—	—	2	—	7	3	5	2	9	5	8	1	1	1	—	—	—	—	—	—	—	—	32	12	44
4751-5000	—	—	—	—	4	1	8	—	4	1	—	2	—	—	—	—	—	—	—	—	—	—	16	4	20
5001 y más	—	—	—	—	—	1	1	—	1	—	1	—	—	—	—	—	—	—	—	—	—	—	3	1	4
Sin esp.	—	—	32	10	42	40	29	22	27	16	18	11	4	1	—	—	—	—	—	—	—	—	142	100	242
TOTAL	4	3	233	204	739	670	640	580	418	414	214	232	54	61	6	5	—	—	—	—	—	—	2.308	2.169	4.477

31 - NACIDOS VIVOS DISTRIBUIDOS SEGUN PROCEDENCIA DE LAS MADRES, PESO Y SEXO DE LOS NACIDOS Y ESTABLECIMIENTOS DONDE OCURRIERON

Maternidad	PROCEDENCIA	Sexo	PESO AL NACER (EN GRAMOS) 750 1000	1001 1250	1251 1500	1501 1750	1751 2000	2001 2250	2251 2500	2501 2750	2751 3000	3001 3250	3251 3500	3501 3750	3751 4000	4001 4250	4251 4500	4501 4750	4751 5000	5001 y más	Sin esp.	Totales
Del Hospital Nacional del Centenario	R	M	—	—	—	—	—	—	—	—	—	—	—	—	—	—	—	—	—	—	—	—
		F	—	—	—	—	—	—	—	—	—	—	—	—	—	—	—	—	—	—	—	—
	E	M	—	—	—	—	—	—	—	—	—	—	—	—	—	—	—	—	—	—	—	—
		F	—	—	—	—	—	—	—	—	—	—	—	—	—	—	—	—	—	—	—	—
	S/E	M	—	—	—	—	—	—	—	—	—	—	—	—	—	—	—	—	—	—	—	—
		F	—	—	—	—	—	—	—	—	—	—	—	—	—	—	—	—	—	—	—	—
Del Hospital Rosario	R	M	2	—	1	1	3	4	11	14	42	58	58	39	38	3	7	1	—	—	105	387
		F	—	1	1	1	6	11	10	25	47	61	56	21	22	7	1	—	1	—	69	340
	E	M	—	—	—	1	—	1	—	2	6	5	2	3	2	—	—	—	—	—	11	33
		F	—	—	—	—	—	—	—	3	4	6	2	1	4	—	—	1	1	—	7	29
	S/E	M	—	—	—	—	—	—	—	—	1	1	4	—	—	—	—	—	—	—	1	7
		F	—	—	—	—	—	—	—	1	1	1	—	—	1	—	—	—	—	—	4	6
Del Hospital Roque S. Peña	R	M	—	—	—	1	4	—	1	8	24	19	39	40	33	18	9	5	2	1	9	203
		F	—	1	1	—	3	3	3	5	26	31	37	28	38	3	3	2	—	—	2	184
	E	M	—	—	1	—	—	1	1	—	2	4	10	10	16	6	1	1	1	—	—	54
		F	—	—	—	—	—	1	2	1	6	8	10	6	18	3	1	—	1	—	2	59
	S/E	M	—	—	—	—	—	—	—	—	1	—	—	—	2	—	—	—	—	—	—	3
		F	—	—	—	—	—	—	—	—	—	1	2	1	1	—	—	—	—	—	—	5
Del Hospital Alberdi	R	M	—	—	—	—	—	—	1	3	8	10	33	16	17	6	4	—	—	—	1	99
		F	1	—	—	—	1	1	10	6	16	9	26	16	13	2	7	1	—	—	1	110
	E	M	—	—	—	—	—	1	2	2	6	1	14	2	7	—	5	1	—	—	1	43
		F	—	1	—	—	1	—	2	4	9	3	9	5	6	1	2	—	—	—	—	42
	S/E	M	—	—	—	—	1	—	—	1	—	1	1	—	—	—	—	—	—	—	1	5
		F	—	—	—	—	—	—	1	1	1	1	4	—	1	—	—	—	—	—	—	9
Martin	R	M	—	5	2	4	7	10	25	31	81	96	149	118	103	40	24	8	1	—	4	708
		F	—	—	4	5	7	11	28	40	89	98	166	72	69	30	23	1	1	—	6	650
	E	M	—	—	—	—	—	—	1	—	3	3	3	3	5	4	—	—	—	—	—	22
		F	—	—	—	—	—	—	—	—	3	5	—	1	3	—	3	—	—	—	—	15
	S/E	M	—	—	—	—	—	—	—	—	—	1	4	2	2	—	—	1	—	—	—	10
		F	—	—	—	—	—	—	—	—	—	1	2	2	3	—	—	1	—	—	—	9
Particulares	R	M	—	—	1	—	1	5	14	14	62	75	111	95	87	41	21	11	8	2	9	557
		F	—	—	2	1	3	5	8	23	91	77	111	87	84	35	14	6	—	1	7	555
	E	M	—	—	—	—	—	1	4	1	13	21	28	30	34	14	6	3	4	—	—	159
		F	—	—	—	—	1	—	2	4	20	23	42	18	15	8	5	—	—	—	2	140
	S/E	M	—	—	—	—	—	—	—	—	2	3	6	1	3	2	—	1	—	—	—	18
		F	—	—	—	—	1	—	1	—	1	5	3	1	2	—	—	—	—	—	—	14
TOTALES	R	M	2	5	4	6	15	19	62	70	217	268	380	308	278	108	66	25	11	3	128	1.954
		F	1	2	8	7	20	31	10	99	268	276	396	224	226	77	47	10	2	1	85	1.839
	E	M	—	1	1	1	—	4	8	5	30	34	57	48	64	24	12	5	5	—	12	311
		F	—	—	—	—	2	1	6	12	42	46	63	31	46	12	11	1	2	—	11	285
	S/E	M	—	—	—	—	1	—	—	1	4	6	15	3	7	2	—	2	—	—	2	43
		F	—	—	—	—	1	—	2	2	3	9	11	4	8	—	—	1	—	—	4	45

(1) R: Ciudad — E: otros lugares. — S/E: Sin especificar.

32 - CLASIFICACION DE LOS PARTOS SEGUN LA DURACION DEL MATRIMONIO Y EL ORDEN DE GENERACION

Orden de Generación	DURACION DEL MATRIMONIO EN AÑOS —1	1	2	3	4	5	6	7	8	9	10	11	12	13	14	15	16/20	21 Y MAS	SIN ESP.	TOTALES
1º	36	778	378	127	63	31	19	19	9	5	6	5	2	3	3	1	5	—	476	1.868
2º	—	—	206	215	100	132	68	84	39	28	8	13	13	6	1	3	11	—	217	1.203
3º	—	—	—	17	53	57	70	122	44	23	23	13	12	8	4	4	16	1	123	590
4º	—	—	—	—	7	8	23	85	37	28	22	14	15	5	6	9	19	1	66	344
5º	—	—	—	—	—	1	4	18	25	24	21	3	13	3	2	2	16	1	42	176
6º	—	—	—	—	—	—	—	6	11	13	11	8	9	2	2	9	23	7	16	117
7º	—	—	—	—	—	—	—	—	1	4	3	5	3	3	—	5	20	—	10	63
8º	—	—	—	—	—	—	—	—	1	4	—	1	4	1	3	1	18	2	7	42
9º	—	—	—	—	—	—	—	—	—	—	—	—	—	—	1	1	11	5	7	25
10º	—	—	—	—	—	—	—	—	—	—	—	1	—	—	1	1	3	4	3	13
11º y más	—	—	—	—	—	—	—	—	—	—	—	—	—	2	—	—	11	7	5	25
Sin especificar	—	—	—	—	—	—	—	—	—	—	—	—	—	—	—	—	—	—	—	—
TOTALES	36	778	583	359	223	229	184	334	167	129	94	63	71	33	23	36	153	28	979	4.862

33 - CLASIFICACION DE LOS PARTOS SEGUN SU NUMERO DE ORDEN Y LA EDAD DE LA MADRE (1)

Edad de la madre (años)	NUMERO DE ORDEN											
	1º	2º	3º	4º	5º	6º	7º	8º	9º	10 y más	Sin especificar	Total.
Hasta 14	7	—	—	—	—	—	—	—	—	—	—	7
De 15	18	3	1	—	—	—	—	—	—	—	—	22
,, 16	33	7	—	—	—	—	—	—	—	—	—	40
,, 17	69	12	2	—	—	—	—	—	—	—	—	83
,, 18	92	36	6	—	—	—	—	—	—	—	—	134
,, 19	116	38	8	1	1	—	—	—	—	—	—	164
,, 20	138	63	26	2	—	1	2	1	—	—	—	233
,, 21	181	81	24	7	1	1	—	—	—	—	—	295
,, 22	153	76	32	8	3	—	—	—	—	—	—	272
,, 23	172	85	35	14	2	—	—	—	—	—	—	308
,, 24	158	91	43	22	8	4	1	—	—	—	—	327
,, 25	123	78	43	28	7	5	—	—	—	—	—	279
,, 26	101	82	28	16	6	6	—	—	—	—	—	239
,, 27	107	79	36	24	9	4	3	—	1	—	—	263
,, 28	99	80	28	20	11	5	—	1	—	1	—	245
,, 29	65	60	33	16	17	8	2	—	—	—	—	201
,, 30	76	57	41	18	16	4	5	2	—	1	—	220
,, 31	44	60	35	17	9	5	1	2	3	1	—	177
,, 32	32	52	23	22	14	4	5	1	—	1	—	154
,, 33	43	43	32	22	10	2	7	—	1	2	—	162
,, 34	30	35	26	18	12	11	4	3	4	3	—	146
,, 35	23	25	21	18	8	11	3	8	—	1	—	118
,, 36	17	13	19	24	7	7	7	4	—	1	—	99
,, 37	14	19	15	14	12	8	3	4	2	4	—	95
,, 38	19	12	16	13	6	11	7	6	5	5	—	10
,, 39	8	6	2	11	3	2	3	5	4	3	—	47
40 y más	27	16	15	14	13	18	10	5	5	15	—	137
s/espec.	—	—	—	—	—	—	—	—	—	—	—	—
TOTAL.	1.965	1.2(3	590	344	175	117	63	42	25	38	—	4.56?

(1) Se incluyen 36 partos dobles.

34 - PARTOS DE PRIMOGENITOS CLASIFICADOS SEGUN EL INTERVALO ENTRE EL MATRIMONIO Y EL PARTO Y SEGUN GRUPOS DE EDADES DE LAS MADRES

Intervalo	Edades de las madres en grupos de años										
	10 a 14	15 a 19	20 a 24	25 a 29	30 a 34	35 a 39	40 a 44	45 a 49	50 a 54	55 a 59	Sin espec.	Total.
9 meses	—	4	10	2	2	—	—	—	—	—	—	18
10 ,,	—	2	4	1	1	—	—	—	—	—	—	8
11 ,,	—	2	2	3	3	—	—	—	—	—	—	10
1 año	1	196	349	178	85	24	5	—	—	—	—	778
2 años		38	151	126	45	17	1	—	—	—	—	378
3 ,,	—	4	58	35	24	5	1	—	—	—	—	127
4 ,,		1	21	28	10	2	1	—	—	—	—	63
5 ,,		2	5	14	6	3	1	—	—	—	—	31
6 ,,		—	4	8	5	2	—	—	—	—	—	19
7 ,,		1	4	6	5	1	2	—	—	—	—	19
8 ,,		—	—	2	5	2						9
9 ,,			1	2		2	—	—	—	—	—	5
10 ,,			—	1	2	1	2			—	—	6
11 ,,	—	—	—	1	—	2	2	—	—	—	—	5
12 ,,	—	—	—	—	—	2	—	—	—	—	—	2
13 ,,	—	—	—	—	2	1	—	—	—	—	—	3
14 ,,	—	—	—	—	1	—	2	—	—	—	—	3
15 ,,	—	—	—	—	1	—	—	—	—	—	—	1
16 ,,	—	—	—	—	—	—	2	—	—	—	—	2
17 ,,	—	—	—	—	—	—	1	—	—	—	—	1
18 ,,	—	—	—	—	—	1	—	—	—	—	—	1
19 y más	—	—	—	—	—	1	—	—	—	—	—	1
s/espec.	6	138	193	88	28	15	6	1	—	—	—	475
TOTAL.	7	328	802	495	225	81	26	1	—	—	—	1.965

35 - NACIMIENTOS PREMATUROS Y NACIDO - MUERTOS, CLASIFICADOS SEGUN PESO Y SEXO DE LOS NACIDOS Y GRUPOS DE EDADES DE LAS MADRES

Peso en gramos	EDADES DE LAS MADRES EN GRUPOS DE AÑOS																TOTALES		
	de 10 a 14 años		de 15 a 19 años		de 20 a 24 años		de 25 a 29 años		de 30 a 34 años		de 35 a 39 años		de 40 a 44 años		de 45 a 49 años		Sin especificar		
	M	F	M	F	M	F	M	F	M	F	M	F	M	F	M	F	M	F	M	F	Gen.
NACIMIENTOS PREMATUROS																					
750-1000	—	—	—	—	1	—	—	—	—	—	—	1	—	—	—	—	—	—	1	1	2
1001-1250	—	—	—	—	1	—	—	—	—	1	—	—	—	—	—	—	—	—	1	1	2
1251-1500	—	—	—	—	2	—	—	1	—	—	—	—	—	—	—	—	—	—	2	1	3
1501-1750	—	—	—	1	—	—	—	—	—	—	—	—	—	—	—	—	—	—	—	1	1
1751-2000	—	—	1	—	1	—	1	1	—	—	—	—	1	1	—	—	—	—	4	2	6
2001-2250	—	—	—	—	—	—	—	—	—	—	—	—	—	—	—	—	—	—	—	—	—
2251-2500	—	—	—	—	—	1	1	1	—	—	—	—	—	—	—	—	—	—	1	2	3
2501-2750	—	—	—	—	2	—	—	—	1	—	—	—	—	—	—	—	—	—	3	—	3
2751-3000	1	—	2	—	—	—	—	—	—	—	—	1	—	—	—	—	—	—	3	1	4
3001-3250	—	—	—	—	1	—	—	—	—	—	—	—	—	—	—	—	—	—	1	—	1
3251-3500	—	—	—	—	—	—	—	—	—	—	—	—	—	—	—	—	—	—	—	—	—
3501-3750	—	—	—	—	—	—	—	—	—	—	—	—	—	—	—	—	—	—	—	—	—
3751-4000	—	—	—	—	—	—	—	—	—	—	—	—	—	—	—	—	—	—	—	—	—
4001-4250	—	—	—	—	—	—	—	—	—	—	—	—	—	—	—	—	—	—	—	—	—
4251 y más	—	—	—	—	—	—	—	—	—	—	—	—	—	—	—	—	—	—	—	—	—
Sin espec.	—	—	1	—	1	—	1	—	—	1	2	—	—	—	—	—	—	—	5	1	6
TOTAL	1	—	4	1	9	1	3	3	1	2	2	2	1	1	—	—	—	—	21	10	31
NACIDO - MUERTOS																					
750-1000	—	—	—	—	—	—	—	—	—	1	1	—	—	—	—	—	—	—	1	1	2
1001-1250	—	—	—	—	—	—	—	—	1	—	—	—	—	—	—	—	—	—	1	—	1
1251-1500	—	—	—	—	—	—	—	—	—	1	1	—	—	—	—	—	—	—	1	—	1
1501-1750	—	—	—	—	—	—	—	—	—	—	—	—	—	—	—	—	—	—	—	1	1
1751-2000	—	—	—	—	3	1	1	—	1	1	—	—	—	—	—	—	—	—	5	1	6
2001-2250	—	—	—	—	—	—	—	1	—	—	1	—	—	—	—	—	—	—	1	2	3
2251-2500	—	—	—	—	1	—	—	—	—	—	—	—	—	—	—	—	—	—	1	—	1
2501-2750	—	—	—	—	—	—	—	1	—	1	—	—	—	—	—	—	—	—	—	2	2
2751-3000	—	—	—	1	1	—	—	1	2	2	—	—	2	—	—	—	—	—	5	4	9
3001-3250	—	—	—	—	—	—	1	—	1	—	1	—	—	—	—	—	—	—	4	—	4
3251-3500	—	—	1	—	—	1	3	—	2	—	—	—	—	—	—	—	—	—	6	1	7
3501-3750	—	—	—	—	1	—	1	2	—	—	2	—	—	—	—	—	—	—	4	5	9
3751-4000	—	—	1	—	2	—	—	—	—	1	—	—	—	1	—	1	1	—	4	3	7
4001-4250	—	—	—	—	—	—	—	1	—	1	—	—	—	—	—	—	—	—	—	3	3
4251 y más	—	—	—	—	—	—	1	1	1	2	1	1	—	—	—	—	—	—	2	7	9
Sin espec.	—	—	3	2	11	12	4	4	1	7	2	5	3	1	—	—	—	—	24	3	5?
TOTAL	—	—	5	3	19	15	10	11	9	20	10	8	6	3	—	1	1	—	60	61	12

MORBILIDAD HOSPITALARIA

36 - MOVIMIENTO DE ENFERMOS INTERNADOS
DISTRIBUCION POR ESTABLECIMIENTOS Y SERVICIOS

ESTABLECIMIENTOS	Exist. anterior	Entrados	Salidos ALT.	Salidos DEF.	Salidos TOT.	Qued. en asist.
MUNICIPALES						
Hospital Alberdi	—	297	276	7	283	11
Clínica méd. de hombres	—	99	84	6	90	9
Ginecolog. y cirug. (muj.)	—	171	168	—	168	3
Clín. médica de mujeres	—	27	24	1	25	2
Administración Sanitaria	96	1.058	1.000	56	1.056	28
Cirugía de urgencia	26	1.058	1.000	56	1.056	28
Hospital de Niños	44	1.145	1.362	53	1.415	44
Clínica quirúrgica	13	535	531	11	542	6
Clínica médica	19	675	620	51	671	23
Infecciosas	12	235	211	21	232	15
Instituto de Previsión Social	8	347	319	—	319	6
Mujeres	8	347	349	—	349	6
Hospital Intendente Carrasco	215	718	601	136	740	193
Infecciosas (hombres)	25	95	61	38	99	21
Tuberculosis (hombres)	28	65	39	27	66	27
Infecciosas (mujeres)	32	216	211	8	219	29
Cirugía de pulmón	22	103	86	17	103	22
Tuberculosis (mujeres)	22	70	45	25	70	22
Lepra (hombres)	43	51	59	5	64	30
Lepra (mujeres)	23	40	37	3	40	23
Tuberculosis (mujeres)	20	78	66	13	79	19
Hospital Rosario	176	3.213	3.063	156	3.219	170
Cirugía de hombres	19	373	355	20	375	17
Clínica de hombres	25	283	234	45	279	29
Clínica de hombres	24	287	248	36	284	27
Clínica de mujeres	21	265	246	15	261	25
Cirugía de mujeres	45	1.401	1.388	20	1.408	38
Cirugía Gral. de hombres	34	522	510	20	530	26
Servicio de hombres	8	82	82	—	82	8
Hospital Dr. R. Sáenz Peña	92	1.608	1.528	67	1.595	105
Clínica méd. de hombres.	59	574	514	60	574	39
Cirugía general	24	229	235	1	236	17
Cirugía de mujeres	11	346	342	—	342	15
Clínica de mujeres	18	459	437	6	443	34
PROVINCIALES						
Hospital Dr. M. Freyre	108	2.217	2.144	65	2.209	116
Clínica general	42	457	418	26	444	55
Cirugía general	34	759	754	9	763	30
Cardiología	4	152	147	9	156	—
Tisiología	8	77	67	12	79	8
Urología	8	232	222	6	228	12
Ginecología	5	183	180	1	181	7
Otorrinolaringología	5	159	160	1	161	3
Oftalmología	2	132	131	—	131	3
Gastroenterología	—	66	65	1	66	—
NACIONALES						
Hospital de Alienados	355	164	150	22	172	347
Todos los pabellones	355	164	150	22	172	347
Hosp. Nac. del Centenario	255	5.278	5.125	92	5.217	311
Cirugía de hombres	7	441	433	2	435	13
Cirugía de mujeres	7	396	399	—	399	4
Neurología	10	158	157	5	162	6
Piel, sífilis y venéreas	20	211	208	4	212	19
Ginecología	11	508	507	1	508	11
Cirugía de hombres	4	135	125	3	128	11
Cirugía de mujeres	8	233	237	2	239	2
Cirugía de niños	13	243	243	—	243	13
Clínica de niños	14	344	328	9	337	21
Cirugía de hombres	23	320	322	5	327	16
Cirugía de mujeres	7	287	279	—	279	15
Oftalmología	—	92	88	—	88	4
Garganta, nariz y oídos	1	99	99	—	99	1
Urinarias	30	213	209	7	216	27
Clínica de hombres	17	266	245	11	256	27
Clínica de mujeres	12	84	96	—	96	—
Clínica de hombres	15	295	279	15	294	16
Clínica de mujeres	13	245	246	4	250	8
Clínica de hombres	22	318	288	14	302	38
Clínica de mujeres	21	239	233	2	235	25
Clínica de epidemiología (hombres)	—	65	44	5	49	16
Clínica de epidemiología (mujeres)	—	81	60	3	63	18
PARTICULARES						
Hospital de la Sociedad de Beneficencia	156	3.617	3.501	120	3.621	152
Clínica méd. de mujeres	11	196	192	6	198	9
Cirugía de hombres	5	224	224	—	224	5
Policlínico de hombres	—	305	290	9	299	6
Cirugía de hombres	12	261	261	5	266	7
Clínica médica mixta	11	312	286	23	309	14
Cirugía de hombres	3	99	94	1	95	7
Piel, sífilis y venéreas	9	95	92	1	93	11
Vías urinarias	14	138	132	6	138	14
Cirugía de mujeres	11	394	393	2	395	10
Clínica méd. de mujeres	17	279	261	13	274	22
Clínica méd. de mujeres	10	122	129	3	132	—
Clínica méd. de hombres	14	310	281	29	310	14
Cirugía de mujeres	10	353	343	4	347	16
Cirugía de hombres	14	326	325	9	334	6
Traumatología	6	44	49	—	49	1
Clínica de mujeres	9	152	146	8	154	7
Clínica y cirugía (mixta)	—	7	3	1	4	3
Hospital Español	88	3.519	3.412	102	3.514	93
Clínica de mujeres	22	414	408	18	426	10
Clínica méd. de hombres	24	528	504	23	527	25
Policlínico	7	370	357	12	369	8
Ginecología y cir. mujer.	12	964	957	11	968	8
Niños	5	282	273	9	282	5
Cirugía de hombres	8	539	515	11	526	21
Clínica Gral. de hombres	10	422	398	18	416	16
Hospital Italiano	131	4.844	4.639	183	4.822	153
Cirugía Gral. de hombres	26	924	908	18	926	24
Clínica quirúrg. hombres.	12	561	537	23	560	13
Clínica oculíst. y otorrin.	1	86	87	—	87	—
Clínica Gral. de mujeres	5	339	328	3	331	13
Clínica méd. de mujeres.	5	231	208	17	225	11
Clínica méd. de hombres	26	509	445	58	503	32
Clínica pediátrica médica y quirúrgica	7	172	158	7	165	14
Cirugía y Urol. hombres	13	315	308	13	321	7
Servicio de mujeres	10	559	546	14	560	9
Cirugía de hombres	7	215	198	13	211	11
Policlínico	19	933	916	17	933	19
Hospital Unione e Benevolenza	5	455	449	2	451	9
Servicio mixto	5	455	449	2	451	9
Otros establecimientos de asociaciones o mutualidades	169	3.001	2.904	85	2.989	181
5 Sanatorios	169	3.001	2.904	85	2.989	181
Sanatorios particulares	197	7.662	7.488	91	7.579	280
17 Sanatorios	197	7.662	7.488	91	7.579	280
TOTAL GENERAL	2.025	39.438	37.994	1.267	39.261	2.202

37 - ENFERMOS INTERNADOS - CLASIFICACION POR ESTABLECIMIENTO Y SEGUN PROCEDENCIA Y SEXO

Establecimiento	PROCEDENCIA														
	Ciudad		Departam. Rosario		Pcia. de Santa Fe		Otros lugares de la República		Del exterior		Sin especif.		Totales		
	M	F	M	F	M	F	M	F	M	F	M	F	M	F	Gral.
Hospital Alberdi	85	182	2	2	11	12	2	1	—	—	—	—	100	197	297
Adm. Sanitaria (Cirug. de urg.)	586	409	13	10	18	24	10	7	—	—	1	—	608	450	1.058
Hospital de Niños	700	496	28	39	85	52	18	17	—	—	—	—	841	604	1.445
Instituto de Previsión Social	—	347	—	—	—	—	—	—	—	—	—	—	—	347	347
Hospital Intendente Carrasco	208	348	5	8	66	24	32	13	—	—	3	1	314	404	718
Hospital Rosario	1.230	1.482	81	86	137	82	66	16	—	—	33	—	1.547	1.666	3.213
Hospital Dr. Roque Sáenz Peña	606	618	55	52	66	60	48	44	—	—	28	1	803	805	1.608
Hospital Dr. Marcelino Freyre	568	775	39	31	386	300	64	49	1	—	4	—	1.062	1.155	2.217
Hospital de Alienados	61	61	—	1	9	13	4	10	—	—	3	2	77	87	164
Hospital Nac. del Centenario	1.698	1.741	82	75	560	404	389	244	1	2	78	39	2.768	2.505	5.273
Hospital de Caridad	1.415	1.390	143	71	237	201	86	66	—	—	8	—	1.889	1.728	3.617
Hospital Español	1.111	1.040	76	56	484	420	149	165	1	—	17	—	1.838	1.681	3.519
Hospital Italiano	1.825	897	171	108	770	414	413	238	4	—	3	1	3.186	1.658	4.844
Hospital Unione e Benevolenza	265	100	8	2	50	16	10	4	—	—	—	—	333	122	455
Otros establecimientos de asociaciones o mutualidades	1.297	908	62	31	302	201	108	40	1	—	1	—	1.871	1.130	3.001
Sanatorios particulares	2.409	1.766	204	152	1.357	947	610	393	8	1	11	4	4.599	3.063	7.662
TOTAL GENERAL	14.144	12.410	979	754	4.538	3.080	1.969	1.307	16	3	190	48	21.836	17.602	39.438

38 - ENFERMOS INTERNADOS - CLASIFICACION MENSUAL POR NACIONALIDAD Y SEXO

Nacionalidad	Enero a Setiembre			Octubre		Novbre		Diciembre		Acumulativo		
	M	F	Total	M	F	M	F	M	F	M	F	Total
Alemanes	*40*	*15*	*55*	3	2	5	4	2	2	50	23	73
Austríacos	*31*	*24*	*55*	4	2	4	8	4	1	43	35	78
Brasileños	*43*	*50*	*93*	11	9	8	5	4	3	66	67	132
Checoeslovacos	*23*	*12*	*35*	4	1	6	1	—	—	33	14	47
Españoles	*1.112*	*571*	*1.713*	135	77	124	66	125	50	1.526	764	2.290
Franceses	*60*	*35*	*95*	1	1	3	3	4	4	68	43	111
Ingleses	*66*	*12*	*78*	7	—	15	3	8	1	96	16	112
Italianos	*2.293*	*1.088*	*3.381*	308	144	241	109	242	90	3.084	1.431	4.515
Lituanos	*24*	*8*	*32*	9	2	4	2	3	3	40	15	55
Polacos	*168*	*37*	*205*	19	4	18	1	13	3	218	45	263
Rumanos	*12*	*8*	*20*	3	—	1	—	1	—	17	8	25
Rusos	*84*	*42*	*126*	14	6	8	5	6	2	112	55	167
Sirios	*33*	*9*	*42*	12	2	3	6	3	2	51	19	70
Turcos	*10*	*3*	*13*	—	—	2	—	—	—	12	3	15
Uruguayos	*71*	*34*	*105*	12	3	4	4	6	6	93	47	140
Otras nacionalidades	*538*	*115*	*653*	74	24	89	20	70	6	771	165	936
Total extranjeros	*4.638*	*2.063*	*6.701*	*616*	*277*	*595*	*237*	*491*	*173*	*6.280*	*2.750*	*9.030*
Argentinos	*11.437*	*11.010*	*22.447*	1.412	1.314	1.352	1.299	1.278	1.191	15.479	14.814	30.293
Nacionalidad desconocida	*62*	*35*	*97*	12	3	2	—	1	—	77	38	115
TOTAL GENERAL	16.137	13.108	29.245	2.040	1.594	1.869	1.536	1.770	1.364	21.836	17.602	39.438

39 - ENFERMOS INTERNADOS - CLASIFICACION MENSUAL POR PROFESION Y SEXO

Profesión	Enero a Setiembre			Octubre		Novbre.		Diciembre		Acumulativo		
	M	F	Total	M	F	M	F	M	F	M	F	Total
Agricultores	*1.477*	*4*	*1.481*	174	1	164	1	177	1	1.992	7	1.999
Albañiles	*285*	—	*285*	42	—	27	—	35	—	389	—	389
Carpinteros	*194*	—	*194*	33	—	26	—	15	—	268	—	268
Comerciantes	*566*	—	*566*	92	—	74	—	73	—	805	—	805
Chauffeurs	*162*	—	*162*	18	—	13	—	18	—	211	—	211
Educadores	*23*	*94*	*117*	3	8	1	15	5	9	32	126	158
Empleados	*2.166*	*153*	*2.319*	285	18	240	12	241	16	2.932	199	3.131
Estudiantes	*269*	*94*	*363*	27	11	23	6	20	7	339	118	457
Herreros	*111*	—	*111*	11	—	9	—	4	—	135	—	135
Jornaleros	*4.064*	*103*	*4.167*	484	10	481	8	424	7	5.453	128	5.581
Maquinistas	*84*	—	*84*	13	—	8	—	8	—	113	—	113
Mecánicos	*307*	—	*307*	42	—	34	—	38	—	421	—	421
Panaderos	*83*	—	*83*	10	—	11	—	9	—	113	—	113
Pintores	*114*	—	*114*	14	—	13	—	—	—	141	—	141
Policías	*207*	—	*207*	23	—	31	—	24	—	285	—	285
Quehaceres domésticos	—	*10.274*	*10.274*	—	1.258	—	1.180	—	1.046	—	13.758	13.758
Rentistas y jubilados	*447*	*45*	*492*	63	2	46	1	50	2	606	50	656
Servicio doméstico	*16*	*174*	*190*	—	20	1	26	2	22	19	242	261
Otras profesiones	*2.557*	*479*	*3.036*	344	46	325	56	272	38	3.498	619	4.117
Profesión desconocida	*1.253*	—	*1.252*	171	—	122	—	128	—	1.673	—	1.673
Menores de 15 años	*1.753*	*1.688*	*3.441*	191	220	240	231	227	216	2.411	2.355	4.766
TOTAL GENERAL	16.137	13.108	29.245	2.040	1.594	1.889	1.536	1.770	1.364	21.836	17.602	39.438

40 - ENFERMOS INTERNADOS. CLASIFICACIÓN

Núm. de orden	(ENFERMEDADES) (Nomenclatura internacional del año 1940)	EDADES DE LOS													
		Menos de 1 mes		1 mes menos 1 año		1-4 años		5-9 años		10-14 años		15-19 años		20-24 años	
		M	F	M	F	M	F	M	F	M	F	M	F	M	F
1	Tifoidea	—	—	—	—	1	1	7	13	12	16	19	9	5	
2	Fiebres paratifoideas	—	—	—	—	—	—	—	—	—	—	—	1	—	
3	Peste:														
	a) Bubónica, septicémica y pulmonar secundaria (trasmisión por pulgas u otros insectos chupadores)	—	—	—	—	—	—	—	—	—	—	—	—	—	
	b) Neumónica primaria (trasmisión p/vía respir.)	—	—	—	—	—	—	—	—	—	—	—	—	—	
	c) No especificada	—	—	—	—	—	—	—	—	—	—	—	—	—	
4	Cólera	—	—	—	—	—	—	—	—	—	—	—	—	—	
5	Fiebre ondulante:														
	a) Infección por Brucella melitensis (melitococia)	—	—	—	—	—	—	—	—	—	—	—	—	2	
	b) Infección por Brucella abortus Bang	—	—	—	—	—	—	—	—	—	—	—	—	—	
	c) No especificada	—	—	—	—	—	—	—	—	—	1	1	1	8	
6	Meningitis meningocócica cerebroespinal	—	—	—	—	—	—	—	—	1	1	1	1	1	
7	Pústula maligna y carbunclo (bacilo antrasis):														
	a) Pústula maligna	—	—	—	—	—	—	—	—	—	—	2	—	—	
	b) Carbunclo septicémico y visceral	—	—	—	—	—	—	—	—	—	—	—	—	—	
	c) Carbunclo no especificado	—	—	—	—	—	—	—	—	—	—	—	—	—	
8	Escarlatina	—	—	—	—	13	10	7	12	6	8	—	3	1	
9	Tos ferina (coqueluche)	—	—	3	5	8	9	2	1	—	1	—	—	—	
10	Difteria	—	—	—	1	12	15	5	11	2	2	—	5	—	
11	Erisipela	—	—	—	2	—	—	—	—	1	—	2	2	1	
12	Tétano	—	—	—	—	2	1	5	—	4	1	—	1	—	
13	Tuberculosis del aparato respiratorio (incluso de los ganglios mediastínicos o tráqueo-bronquiales):														
	a) Con mención de enfermedad profes. del pulmón	—	—	—	—	—	—	—	—	—	—	—	—	—	
	b) Sin mención de enfermedad profes. del pulmón	—	—	—	1	—	2	—	4	6	9	40	42	64	
	c) Tuberculosis sin especificar el sitio	—	—	—	—	—	4	1	—	1	6	3	2	6	
14	Tuberculosis de las meninges y del sistema nervioso central:														
	a) Meninges	—	—	—	2	2	2	3	1	—	1	—	1	—	
	b) Otros sitios	—	—	—	—	—	—	—	—	—	—	—	—	—	
15	Tuberculosis de los intestinos y del peritoneo (comprendiendo los ganglios mesentéricos y retroperitoneales):														
	a) Intestinos	—	—	—	—	—	—	—	—	—	—	—	—	—	
	b) Otros sitios	—	—	—	—	—	1	1	—	—	—	1	4	—	
16	Tuberculosis de la columna vertebral (raquis)	—	—	—	—	3	—	2	1	1	1	1	2	1	
17	Tuberculosis de los huesos y de las articulaciones (excepto de la columna vertebral):														
	a) Huesos (excepto la columna vertebral)	—	—	—	—	—	—	—	—	—	—	—	—	—	
	b) Articulaciones	—	—	—	—	2	2	4	4	7	7	3	2	1	
	c) Mixtas o no especificadas	—	—	—	—	—	—	—	—	1	1	—	—	—	
18	Tuberculosis de la piel y tejido celular subcutáneo	—	—	—	—	—	—	—	—	—	—	—	—	1	
19	Tuberculosis del sistema linfático (excepto ganglios mediastínicos mesentéricos y retroperitoneales)	—	—	—	—	—	—	—	—	—	—	1	1	—	
20	Tuberculosis del aparato genitourinario	—	—	—	—	—	—	—	—	—	—	—	1	1	
21	Tuberculosis de otros órganos:														
	a) Enfermed. de Addison espec. como tuberculosis	—	—	—	—	—	—	—	—	—	—	—	—	—	
	b) Otras	—	—	—	—	—	—	—	—	—	—	—	—	—	
22	Tuberculosis diseminada:														
	a) Tuberculosis aguda (miliar) generalizada	—	—	—	—	—	1	—	—	—	—	—	1	—	
	b) Tuberculosis crónica generalizada	—	—	—	—	—	—	—	—	—	—	—	—	—	
	c) No especificada	—	—	—	—	—	—	—	—	—	—	—	—	—	
23	Lepra	—	—	—	—	—	—	—	1	1	—	4	—	3	
24	Infección purulenta y septicemia (no asociada con embarazo, parto o puerperio):														
	a) Septicemia	—	—	1	—	—	—	—	—	1	—	—	—	—	
	b) Piemia	—	—	—	—	—	—	—	—	1	—	1	—	—	
	c) Gangrena gaseosa	—	—	—	—	—	—	—	—	—	—	—	—	—	
	d) Colibacilosis generalizada	—	—	—	—	—	—	—	—	—	—	—	—	—	
25	Infecciones gonocócicas (blenorragia, gonorrea de toda localización)	—	—	—	2	—	2	—	—	1	—	25	2	61	
26	Otras enfermedades debidas a bacterias (excepto disentería):														
	a) Muermo y lamparones	—	—	—	—	—	—	—	—	—	—	—	—	—	
	b) Tularemia	—	—	—	—	—	—	—	—	—	—	—	—	—	
	c) Otras	—	—	—	—	—	—	—	—	—	—	—	—	—	
27	Disentería:														
	a) Disentería bacilar	—	—	—	—	—	—	—	—	—	—	—	—	—	
	b) Disentería amibiana	—	—	—	—	—	1	—	1	1	2	6	4	2	
	c) Otras disenterías protozoarias	—	—	—	—	—	—	—	—	—	—	—	—	—	
	d) Otras formas de disentería no especificada o debidas a otras causas	—	—	—	—	—	—	—	—	—	—	—	—	—	
28	Paludismo (malaria):														
	a) Terciana benigna	—	—	—	—	—	—	—	—	—	—	—	—	—	
	b) Cuartana	—	—	—	—	—	—	—	—	—	—	—	—	—	
	c) Terciana tropical (maligna, comprendiendo la fiebre hemoglobinúrica)	—	—	—	—	—	—	—	—	—	—	—	—	—	
	d) Otras formas de paludismo o no especificado	—	—	—	—	—	—	1	—	—	2	5	1	11	
29	Otras enfermedades debidas a protozoarios parásitos (excepto espiroquetos)	—	—	—	—	—	—	—	—	—	—	—	—	2	
30	Sífilis:														
	a) Ataxia locomotriz (tabes dorsal)	—	—	—	—	—	—	—	—	—	—	—	—	—	
	b) Parálisis general	—	—	—	—	—	—	—	—	—	—	—	1	—	
	c) Aneurisma de la aorta	—	—	—	—	—	—	—	—	—	—	—	—	—	
	d) Otras formas de sífilis:														
	da) Sífilis congénita	—	1	1	—	—	1	1	—	—	—	—	—	1	
	db) Sífilis del sistema nervioso (excepto tabes y parálisis general del demente)	—	—	—	—	—	1	—	—	—	—	1	—	—	
	dc) Sífilis del aparato circulatorio (excepto aneurisma de la aorta)	—	—	—	—	—	—	—	—	—	—	—	—	—	
	dd) Otras formas de sífilis o no especificadas	—	—	—	—	—	—	—	1	—	1	12	8	30	
31	Fiebre recurrente:														
	a) Epidémica, trasm. por piojos (Sp. obermeieri)	—	—	—	—	—	—	—	—	—	—	—	—	—	
	b) Trasmitida por otros vectores (Sp. duttoni)	—	—	—	—	—	—	—	—	—	—	—	—	—	
	c) No especificada	—	—	—	—	—	—	—	—	—	—	—	—	—	
32	Otras enfermedades debidas a espiroquetos														
	a) Espiroquetosis icterohemorrágica (Enf. Weil)	—	—	—	—	—	—	—	—	—	—	—	—	—	
	b) Otras	—	—	—	—	—	—	—	—	—	—	—	—	—	
33	Influenza y gripe:														
	a) Con complicaciones respiratorias especificadas	—	—	1	2	1	3	—	7	1	—	7	7	3	

SEGUN CAUSA. GRUPOS DE EDADES Y SEXO

ENFERMOS INTERNADOS

25-29 años		30-34 años		35-39 años		40-44 años		45-49 años		50-54 años		55-59 años		60-64 años		65-69 años		70-74 años		75-79 años		80 y más		Sin espec.		TOTALES		
M	F	M	F	M	F	M	F	M	F	M	F	M	F	M	F	M	F	M	F	M	F	M	F	M	F	M	F	G
3	11	7	4	—	1	3	1	2	1	—	2	3	—	1	—	—	—	—	—	—	—	—	—	—	1	72	66	138
2	—	—	1	—	—	1	—	1	—	—	—	—	1	—	—	—	—	—	—	—	—	—	—	—	4	4	8
	—	—	—	—	—	—	—	—	—	—	—	—	—	—	—	—	—	—	—	—	—	—	—	—	—	—	—	—
	—	—	—	—	—	—	—	—	—	—	—	—	—	—	—	—	—	—	—	—	—	—	—	—	—	—	—	—
	—	—	—	—	—	—	—	—	—	—	—	—	—	—	—	—	—	—	—	—	—	—	—	—	—	—	—	—
	—	—	—	—	—	—	—	—	—	—	—	—	—	—	—	—	—	—	—	—	—	—	—	—	—	—	—	—
	—	1	—	2	—	2	—	1	—	1	—	—	—	—	—	—	—	—	—	—	—	—	—	—	9	—	9
	—	—	—	—	—	1	—	—	—	—	—	—	—	—	—	—	—	—	—	—	—	—	—	—	1	—	1
5	1	23	1	17	3	11	—	10	—	4	—	—	1	2	—	—	—	—	—	—	—	—	—	1	—	107	13	120
	—	—	—	—	—	—	—	—	—	—	—	—	—	—	—	—	—	—	—	—	—	—	—	—	—	3	2	5
	—	—	—	—	—	1	—	—	—	—	—	1	—	—	—	—	—	—	—	—	—	—	—	—	—	4	—	4
	—	—	—	—	—	—	—	—	—	—	—	—	—	—	—	—	—	—	—	—	—	—	—	—	—	—	—	—
	—	—	—	—	—	—	—	—	—	—	—	—	—	—	—	—	—	—	—	—	—	—	—	—	—	—	—	—
	1	—	—	—	—	—	—	—	—	—	—	—	—	—	—	—	—	—	—	—	—	—	—	—	—	—	—	—
	—	—	—	—	—	—	1	—	—	—	—	—	—	—	—	—	—	—	—	—	—	—	—	—	—	27	36	63
	3	1	—	—	—	—	1	—	1	—	—	—	—	—	—	1	—	—	—	—	—	—	—	—	—	13	18	31
	—	—	—	1	1	1	2	2	1	—	1	3	2	1	—	2	—	3	1	—	—	—	—	—	—	21	42	63
1	—	2	—	1	—	2	—	—	—	—	—	—	2	1	—	—	—	1	—	—	—	—	—	—	—	17	12	29
	—	—	—	—	—	—	—	—	—	—	—	—	—	—	—	—	—	—	—	—	—	—	—	—	—	19	5	24
	—	—	—	—	—	—	—	—	—	—	—	—	—	—	—	—	—	—	—	—	—	—	—	—	—	—	—	—
5	41	23	39	47	19	35	15	33	10	28	6	15	11	19	2	8	3	6	—	4	—	—	1	1	3	379	277	656
2	1	—	1	—	—	4	1	4	—	2	1	1	1	1	—	—	—	—	1	2	—	—	1	—	—	27	21	48
	—	—	—	—	—	—	—	—	—	—	—	—	—	—	—	—	—	—	—	—	—	—	—	—	—	—	—	—
1	2	1	1	—	—	—	—	—	1	—	—	—	—	—	—	—	—	—	—	—	—	—	—	—	—	7	14	21
	—	—	—	—	—	—	—	—	—	—	—	—	—	—	—	—	—	—	—	—	—	—	—	—	—	—	—	—
	1	—	1	—	1	1	—	—	—	—	—	—	—	—	—	—	—	—	—	—	—	—	—	—	—	1	4	5
1	—	—	2	2	2	—	—	—	1	—	—	—	—	—	—	1	—	—	—	—	—	—	—	—	—	6	11	17
2	—	—	1	1	—	1	—	—	1	—	—	2	—	—	—	—	—	—	—	—	—	—	—	—	—	14	7	21
	—	—	1	—	—	—	—	—	—	1	—	—	—	—	1	—	—	—	—	—	—	—	—	—	—	1	2	3
2	—	1	3	2	1	1	1	2	1	—	1	2	—	1	—	—	—	—	—	—	—	—	—	—	—	28	22	50
	—	—	1	1	—	—	—	—	—	—	—	—	—	—	—	—	—	—	—	—	—	—	—	—	—	2	2	4
	—	—	—	1	—	—	—	—	—	1	—	—	—	—	—	—	—	—	—	—	—	—	—	—	—	3	—	3
1	—	—	2	—	1	2	1	—	—	—	—	—	—	—	—	—	—	—	—	—	—	—	—	—	—	4	7	11
	—	3	1	2	1	3	—	2	—	1	—	—	—	—	—	—	—	—	—	—	—	—	—	—	—	12	4	16
	—	—	—	—	—	—	—	—	—	—	—	—	—	—	—	—	—	—	—	—	—	—	—	—	—	—	—	—
1	—	—	—	—	—	—	—	—	—	—	—	—	—	—	—	—	—	—	—	—	—	—	—	—	—	1	—	1
	—	—	—	—	—	1	—	—	—	—	—	—	—	—	—	—	—	—	—	—	—	—	—	—	—	1	2	3
	—	—	—	—	—	—	—	—	—	—	—	—	—	—	—	—	—	—	—	—	—	—	—	—	—	—	—	—
	—	—	—	2	—	—	—	—	—	—	—	—	—	2	—	1	—	—	—	—	—	—	—	—	—	5	2	7
5	8	8	7	2	3	13	4	4	4	9	5	4	4	2	—	—	1	2	3	—	—	—	1	—	—	57	45	102
	2	2	—	—	—	—	—	—	—	—	—	—	1	1	—	—	1	—	—	—	—	—	—	—	—	5	4	9
	—	—	—	—	—	—	—	—	1	—	—	—	—	—	—	—	—	—	—	—	—	—	—	—	—	2	1	3
	—	—	—	—	—	—	—	—	—	—	—	—	—	—	—	1	—	—	—	—	—	—	—	—	—	1	1	2
	—	—	—	—	—	—	—	—	—	—	—	—	—	—	—	—	—	—	—	—	—	—	—	—	—	—	—	—
	—	20	—	15	—	10	—	6	—	4	—	4	—	2	—	—	2	1	—	—	—	—	1	—	—	204	11	215
	—	—	—	—	—	—	—	—	—	—	—	—	—	—	—	—	—	—	—	—	—	—	—	—	—	—	—	—
	—	—	—	—	—	—	—	—	—	—	—	—	—	—	—	—	—	—	—	—	—	—	—	—	—	—	—	—
	—	—	—	—	—	—	—	—	—	—	—	—	—	—	—	—	—	—	—	—	—	—	—	—	—	—	—	—
	—	—	—	—	—	—	—	—	—	—	—	—	—	—	—	—	—	—	—	—	—	—	—	—	—	—	—	—
	—	—	—	—	—	—	—	—	—	—	—	—	—	—	—	—	—	—	—	—	—	—	—	—	—	—	—	—
6	11	6	12	3	12	2	10	4	8	—	2	1	—	—	4	—	—	—	—	—	—	—	—	—	—	76	32	108
	2	—	1	—	—	—	—	—	—	—	—	—	—	—	—	—	—	—	—	—	—	—	—	—	—	3	—	3
1	—	—	—	—	1	—	1	—	—	—	—	—	—	—	—	—	—	—	—	—	—	—	—	—	—	3	—	3
	—	—	—	—	—	—	—	—	—	—	—	—	—	—	—	—	—	—	—	—	—	—	—	—	—	—	—	—
	—	—	—	—	—	—	—	—	—	—	—	—	—	—	—	—	—	—	—	—	—	—	—	—	—	—	—	—
	—	—	—	—	—	—	—	—	—	—	—	—	—	—	—	—	—	—	—	—	—	—	—	—	—	—	—	—
	—	1	—	2	—	8	—	3	—	3	—	1	—	1	—	—	—	—	—	—	—	—	—	—	—	41	3	44
	—	—	1	—	—	—	1	—	—	—	—	—	—	1	—	—	—	—	—	—	—	—	—	—	—	3	2	5
	—	—	4	—	4	—	6	2	3	—	—	2	5	2	2	—	2	—	1	—	—	—	—	—	—	28	6	34
	1	—	5	1	9	1	7	—	2	1	2	—	—	—	—	—	1	—	—	—	—	—	—	—	—	27	4	31
	—	—	1	—	1	—	3	—	1	—	1	—	1	—	1	—	2	—	—	—	2	—	—	—	—	13	—	13
	—	—	—	—	—	—	—	—	—	—	—	—	1	—	—	—	—	—	—	—	—	—	—	—	—	4	2	6
1	—	1	2	—	12	2	7	—	4	—	5	1	6	2	—	—	1	—	—	—	1	—	—	—	—	40	9	49
	—	—	—	—	2	—	1	—	—	3	—	2	1	1	2	—	—	1	—	—	—	—	—	—	—	6	6	12
4	14	10	15	10	15	10	24	4	20	6	9	4	16	1	7	3	3	1	3	—	—	—	—	—	—	187	82	269
	—	—	—	—	—	—	—	—	—	—	—	—	—	—	—	—	—	—	—	—	—	—	—	—	—	—	—	—
	—	—	—	—	—	—	—	—	—	—	—	—	—	—	—	—	—	—	—	—	—	—	—	—	—	—	—	—
	—	—	—	—	—	—	—	—	—	—	—	—	—	—	—	—	—	—	—	—	—	—	—	—	—	—	—	—
	—	—	—	—	—	—	1	—	—	—	—	—	—	—	—	—	—	—	—	—	—	—	—	—	—	1	—	1
	—	—	—	—	—	—	—	—	—	—	—	—	—	—	—	—	—	—	—	—	—	—	—	—	—	—	—	—
1	2	1	4	3	5	1	7	1	1	4	4	2	3	2	2	1	—	2	—	—	—	—	—	—	—	46	38	84

ENFERMOS INTERNADOS. CLASIFICACIÓN

Núm. de orden	(ENFERMEDADES) (Nomenclatura internacional del año 1940)	EDADES DE LOS													
		Menos de 1 mes		1 mes menos 1 año		1-4 años		5-9 años		10-14 años		15-19 años		20-[illegible] años	
		M	F	M	F	M	F	M	F	M	F	M	F	M	F
	b) Sin complicaciones respiratorias especificadas	2	1	16	7	61	38	19	87	9	30	20	15	15	
34	Viruela:														
	a) Mayor	—	—	—	—	—	—	—	—	—	—	—	—	—	
	b) Menor	—	—	—	—	—	—	—	—	—	—	—	—	—	
	c) No especificada	—	—	—	—	—	—	—	—	—	—	—	—	—	
35	Sarampión	—	—	3	2	9	21	7	4	2	1	—	1	2	
36	Poliomielitis aguda y polioencefalitis aguda	—	—	1	—	6	2	6	8	21	21	3	11	—	
37	Encefalitis infecciosa aguda (letárgica o epidém.):														
	a) Encefalitis letárgica aguda o epidémica	—	—	—	—	—	—	—	—	—	—	—	—	—	
	b) Secuelas de encefalitis letárgica (Parkinsonismo, síndrome post-encefalítico parkinsoniano)	—	—	—	—	—	—	—	—	—	—	—	—	—	
	c) Encefalitis letárgica no especificada	—	—	—	—	—	—	—	—	—	—	—	—	—	
38	Otras enfermedades debidas o atribuídas a virus:														
	a) Fiebre amarilla	—	—	—	—	—	—	—	—	—	—	—	—	—	
	b) Rabia	—	—	—	—	—	—	1	—	—	—	—	—	1	
	c) Herpes zóster (zona)	—	—	—	—	—	—	—	1	—	—	—	—	—	
	d) Rubeola	—	—	—	—	1	—	1	1	1	1	1	4	2	
	e) Varicela	—	—	1	—	—	1	3	—	—	—	—	1	—	
	f) Otras	—	—	—	—	—	—	—	—	—	—	—	—	—	
39	Tifus y enfermedades afines (Rickettsiosis):	—	—	—	—	—	—	—	—	—	—	—	—	—	
	a) Tifus exantemático trasmitido por piojos	—	—	—	—	—	—	—	—	—	—	—	—	—	
	b) Enfermed. tíficas trasmit. por otros vectores	—	—	—	—	—	—	—	—	—	—	—	—	—	
	c) Otras enfermedades no espec. o parec. al tifus	—	—	—	—	—	—	—	—	—	—	—	—	—	
40	Anquilostomiasis	—	—	—	—	—	—	—	1	—	—	—	—	—	
41	Quiste hidatídico:														
	a) Quiste hidatídico del hígado	—	—	—	—	—	—	—	—	—	—	—	—	—	
	b) Quiste hidatídico de otros órganos o de órganos no indicados	—	—	—	—	—	—	—	—	—	—	1	—	—	
42	Otras enfermedades debidas a helmintos	—	—	—	—	1	2	3	1	—	3	2	9	4	
43	Micosis	—	1	—	1	—	3	2	2	—	2	—	1	1	
44	Otras enfermedades infecciosas o parasitarias:														
	a) Otras enfermedades venéreas (distintas de la sífilis y la blenorragia)	—	—	—	—	—	—	—	—	—	—	3	—	6	
	b) Linfogranulomatosis maligna (Enf. Hodgkin)	—	—	—	—	—	—	—	—	1	—	1	—	—	
	c Parotiditis	—	—	—	—	1	—	—	2	2	—	3	2	1	
	d) Otras enfermedades infecciosas o parasitarias	2	—	20	19	8	6	—	7	—	3	—	—	—	
45	Cáncer y otros tumores malignos de la cavidad bucal y de la faringe:														
	a) Labios	—	—	—	—	—	—	—	—	—	—	—	—	—	
	b) Lengua	—	—	—	—	—	—	—	—	—	—	—	—	—	
	c) Otros sitios no especificados	—	—	—	—	—	—	—	—	—	—	—	—	—	
46	Cáncer y otros tumores malignos del tubo digestivo y del peritoneo:														
	a) Esófago	—	—	—	—	—	—	—	—	—	—	—	—	—	
	b) Estómago y duodeno	—	—	—	—	—	—	—	—	—	—	—	—	—	
	c) Intestino (aparte del duodeno o recto)	—	—	—	—	—	—	—	—	—	—	—	—	—	
	d) Recto	—	—	—	—	—	—	—	—	—	—	—	—	—	
	e) Hígado y vías biliares	—	—	—	—	—	—	—	—	—	—	—	—	—	
	f) Páncreas	—	—	—	—	—	—	—	—	—	—	—	—	—	
	g) Peritoneo	—	—	—	—	—	—	—	—	—	—	—	—	—	
	h) Otros órganos	—	—	—	—	—	1	1	—	—	—	—	—	—	
47	Cáncer y otros tumores malignos del aparato respiratorio:	—	—	—	—	—	—	—	—	—	—	—	—	—	
	a) Laringe y tráquea	—	—	—	—	—	—	—	—	—	—	—	—	—	
	b) Bronquios, pulmones y pleura	—	—	—	—	—	—	—	—	—	—	—	1	—	
	c) Organos respiratorios no especificados	—	—	—	—	—	—	—	—	—	—	—	—	—	
48	Cáncer y otros tumores malignos del útero:														
	a) Cuello uterino	—	—	—	—	—	—	—	—	—	—	—	—	—	
	b) Otros sitios, o sitios no especificados	—	—	—	—	—	—	—	—	—	—	—	—	—	
49	Cáncer y otros tumores malignos de otros órganos genitales de la mujer	—	—	—	—	—	—	—	—	—	—	—	—	—	
50	Cáncer y otros tumores malignos del seno	—	—	—	—	—	—	—	—	—	—	—	—	—	
51	Cáncer y otros tumores malignos de los órganos genitales del hombre:														
	a) Escroto	—	—	—	—	—	—	—	—	—	—	—	—	—	
	b) Próstata	—	—	—	—	—	—	—	—	—	—	—	—	—	
	c) Otros órganos y no especificados	—	—	—	—	—	—	—	—	—	—	—	—	—	
52	Cáncer y otros tumores malignos de los órganos urinarios del hombre y de la mujer	—	—	—	—	—	—	—	—	—	—	—	—	—	
53	Cáncer y otros tumores malignos de la piel (excepto el escroto)	—	—	—	—	—	—	—	—	—	—	—	—	—	
54	Cáncer y otros tumores malignos del cerebro y otras partes del sistema nervioso:														
	a) Glioma (no especificado como benigno)	—	—	—	—	—	—	—	—	—	—	—	—	—	
	b) Sarcoma	—	—	—	—	—	—	—	—	—	—	—	—	—	
	c) Otros tumores malignos y no especificados	—	—	—	—	—	—	—	—	—	—	—	—	—	
55	Cáncer y otros tumores malignos de otros órganos o de órganos sin especificar:														
	a) Glándulas suprarrenales	—	—	—	—	—	—	—	—	—	—	—	—	—	
	b) Huesos	—	—	—	—	—	—	—	—	—	—	—	—	—	
	c) Glándula tiroides	—	—	—	—	—	—	—	—	—	—	—	—	—	
	d) Otros órganos y órganos no especificados	—	—	—	—	—	—	—	—	1	—	—	1	3	
56	Tumores no malignos (incl. quistes dermoideos):														
	a) Ovarios	—	—	—	—	—	—	—	1	—	—	—	4	—	
	b) Utero	—	—	—	—	—	—	—	—	—	—	—	1	—	
	c) Otros órganos genitales de la mujer	—	—	—	—	—	—	—	—	—	—	—	—	—	
	d) Cerebro y otras partes del sistema nervioso	—	—	—	—	—	—	—	—	—	—	—	—	—	
	e) Otros órganos y órganos no especificados	—	—	—	1	1	2	3	5	9	6	19	17	29	
57	Tumores de naturaleza indeterminada:														
	a) Ovarios	—	—	—	—	—	—	—	—	—	—	—	1	—	
	b) Utero	—	—	—	—	—	—	—	—	—	—	—	—	—	
	c) Otros órganos genitales de la mujer	—	—	—	—	—	—	—	—	—	—	—	—	—	
	d) Cerebro y otras partes del sistema nervioso	—	—	—	—	—	—	—	—	1	—	2	—	2	
	e) Otros órganos y órganos no especificados	—	—	—	—	1	4	3	1	—	2	6	3	5	
58	Reumatismo articular agudo (Enfer. de Bouillaud):														
	a) Pericarditis reumática aguda	—	—	—	—	—	—	1	—	1	—	1	1	1	
	b) Endocarditis reumática aguda	—	—	—	—	—	—	—	1	—	—	1	—	—	
	c) Miocarditis reumática aguda	—	—	—	—	—	—	—	—	—	—	—	—	—	
	d) Otras formas, incluso reumatismo articular agudo y pleuresía reumática	—	—	—	—	—	1	7	5	14	10	22	16	8	

SEGUN CAUSA, GRUPOS DE EDADES Y SEXO

ENFERMOS INTERNADOS

25-29 años		30-34 años		35-39 años		40-44 años		45-49 años		50-54 años		55-59 años		60-64 años		65-69 años		70-74 años		75-79 años		80 y más		Sin espec.		TOTALES		
M	F	M	F	M	F	M	F	M	F	M	F	M	F	M	F	M	F	M	F	M	F	M	F	M	F	M	F	G
10	7	15	5	13	9	17	7	11	7	7	3	5	4	6	2	4	2	4	1	2	1	—	—	2	—	238	231	469
—	—	—	—	—	—	—	—	—	—	—	—	—	—	—	—	—	—	—	—	—	—	—	—	—	—	—	—	—
—	—	—	—	—	—	—	—	—	—	—	—	—	—	—	—	—	—	—	—	—	—	—	—	—	—	—	—	—
—	—	—	—	—	—	—	—	—	—	—	—	—	—	—	—	—	—	—	—	—	—	—	—	—	—	—	—	—
1	2	1	1	—	—	—	—	—	—	—	—	1	—	—	—	—	—	—	—	—	—	—	—	—	—	26	33	59
—	—	—	—	—	—	—	—	—	—	—	—	—	—	—	—	—	—	—	—	—	—	—	—	—	—	37	42	79
—	—	—	—	—	—	—	—	—	—	—	—	—	—	—	—	—	—	—	—	—	—	—	—	—	—	—	—	—
—	—	—	—	—	1	1	—	—	1	—	—	—	1	—	—	—	—	—	—	—	—	—	—	—	—	1	3	4
—	—	—	—	—	—	—	—	—	—	—	—	—	—	—	—	—	—	—	—	—	—	—	—	—	—	—	—	—
—	—	—	—	—	—	—	—	—	—	—	—	—	—	—	—	—	—	—	—	—	—	—	—	—	—	—	—	—
1	—	—	—	—	—	—	—	—	—	2	—	1	—	—	2	—	—	—	—	—	—	—	2	—	—	3	—	3
2	1	—	—	—	—	—	—	—	1	—	—	1	—	—	—	—	—	—	—	—	—	—	—	—	—	3	6	9
1	1	1	—	—	—	—	—	—	—	—	—	1	—	—	—	—	—	—	—	—	—	—	—	—	—	9	7	16
—	—	—	—	—	—	—	—	—	—	—	—	—	—	—	—	—	—	—	—	—	—	—	—	—	—	6	3	9
—	—	—	—	—	—	—	—	—	—	—	—	—	—	—	—	—	—	—	—	—	—	—	—	—	—	—	—	—
—	—	—	—	—	—	—	2	—	—	—	—	—	—	—	—	—	—	—	—	—	—	—	—	—	—	—	—	—
—	—	—	—	—	—	—	—	—	—	—	—	—	—	—	—	—	—	—	—	—	—	—	—	—	—	—	2	2
—	—	—	—	—	—	—	—	—	—	—	—	—	—	—	—	—	—	—	—	—	—	—	—	—	—	—	—	—
—	—	—	—	—	—	—	2	—	—	—	—	—	—	—	—	—	—	—	—	—	—	—	—	—	—	—	—	—
—	—	1	—	—	—	1	1	—	2	1	—	2	—	—	—	1	—	—	—	1	—	—	—	—	—	—	3	3
—	—	—	—	—	—	—	—	—	—	—	—	—	—	—	—	—	—	—	—	—	—	—	—	—	—	8	4	12
—	—	—	—	—	—	—	—	—	—	—	—	—	—	—	—	—	—	—	—	—	—	—	—	—	—	1	1	2
3	5	8	1	4	7	6	4	6	1	3	3	3	—	5	1	3	2	—	1	—	—	—	2	—	—	51	43	94
1	—	1	—	4	—	1	—	—	—	—	—	—	3	—	—	—	—	—	—	—	—	—	—	—	—	10	13	23
4	—	4	—	2	3	1	1	1	1	—	—	1	—	1	—	—	—	—	—	—	—	—	—	—	—	22	5	27
—	—	1	1	3	—	2	1	2	—	—	—	1	—	—	—	—	—	—	—	—	—	—	—	—	—	11	3	14
—	—	1	1	—	—	1	—	—	—	—	—	—	—	1	—	—	1	—	—	—	—	—	—	—	—	10	7	17
—	—	—	—	—	—	—	—	—	—	—	—	—	—	—	—	—	—	—	—	—	—	—	—	—	—	30	35	65
—	—	1	—	2	1	1	—	4	—	6	1	4	1	2	—	1	2	3	1	1	—	1	1	—	—	26	7	33
—	—	—	—	—	—	—	1	—	1	1	—	1	—	—	—	2	—	1	—	—	—	—	—	—	—	5	2	7
—	—	1	—	1	—	1	—	1	—	2	—	3	—	1	—	1	—	—	1	—	—	—	1	—	—	11	2	13
—	—	2	—	1	—	—	1	2	—	4	1	8	6	15	4	16	—	6	—	—	—	2	—	—	—	56	12	68
—	—	1	—	10	2	5	4	10	1	22	5	23	6	35	2	26	6	10	8	5	1	3	1	—	—	150	37	187
—	—	6	—	1	5	5	2	9	4	9	3	8	2	7	5	4	6	3	3	1	3	2	1	—	—	55	34	89
—	—	1	—	—	—	2	—	4	1	—	2	3	3	4	—	3	6	—	4	—	—	—	—	—	—	17	16	33
—	—	—	1	1	1	1	4	8	2	5	8	10	6	6	4	9	5	5	1	4	4	2	—	—	—	51	36	87
—	1	—	—	—	—	2	1	1	—	5	1	5	—	3	2	3	—	—	3	2	—	—	—	—	—	21	8	29
—	—	—	—	—	—	—	1	—	—	—	1	—	—	—	1	—	—	—	—	—	2	—	—	—	—	1	6	7
—	—	—	—	—	—	—	—	—	1	—	1	—	—	—	—	—	—	—	—	—	—	—	—	—	—	—	2	2
—	—	—	—	—	—	3	—	4	—	11	1	3	—	5	—	5	—	—	—	—	—	—	—	—	—	31	1	32
—	—	—	—	4	—	8	—	28	2	34	2	30	—	15	4	9	4	8	2	4	1	—	—	—	—	140	16	156
—	—	—	—	—	—	—	—	—	—	—	—	—	—	—	—	—	—	—	—	—	—	—	—	—	—	—	—	—
—	3	—	4	—	11	—	7	—	8	—	13	—	8	—	7	—	2	—	2	—	—	—	—	—	—	—	65	65
—	—	—	—	—	7	—	8	—	10	—	10	—	15	—	10	—	9	—	6	—	2	—	—	—	—	—	77	77
—	—	—	—	—	2	—	1	—	4	—	5	—	4	—	2	—	3	—	—	—	—	—	—	—	—	—	21	21
—	4	—	6	—	11	—	18	—	29	—	17	—	14	—	13	—	5	—	5	—	1	—	—	—	1	—	126	126
—	—	—	—	—	—	—	—	—	—	—	—	—	—	—	—	—	—	—	—	—	—	—	—	—	—	—	—	—
—	—	—	—	—	—	—	—	—	—	4	—	6	—	5	—	5	—	5	—	11	—	—	—	—	—	36	—	36
—	—	—	1	—	2	—	—	—	—	—	—	2	—	1	—	1	—	—	—	—	—	—	—	—	—	7	—	7
—	—	—	—	—	5	2	6	1	8	—	8	6	12	—	4	2	2	3	2	2	4	—	—	—	—	51	16	67
—	2	—	—	2	1	3	4	1	4	—	7	2	5	1	3	1	7	1	4	—	1	1	—	—	—	38	13	51
—	—	—	—	—	—	—	—	—	—	—	—	—	—	—	—	—	—	—	—	—	—	—	—	—	—	—	—	—
—	—	—	—	—	—	—	—	—	—	—	—	—	—	—	—	—	—	—	—	—	—	—	—	—	—	—	—	—
—	—	—	—	—	1	—	2	—	—	—	1	—	—	—	—	—	—	—	—	—	—	—	—	—	—	4	1	5
—	—	—	—	—	—	—	1	—	—	—	—	—	—	—	—	—	—	—	—	—	—	—	—	—	—	1	—	1
—	—	—	—	—	—	—	—	—	—	—	1	—	3	1	—	3	—	—	—	—	—	—	—	—	—	4	4	8
—	1	—	—	—	—	—	—	—	1	—	—	—	—	—	—	—	—	—	1	—	—	—	—	—	—	1	2	3
—	2	3	3	1	6	2	8	2	13	5	6	3	11	9	6	5	8	3	2	—	2	2	—	—	—	71	38	109
20	—	33	—	33	—	22	—	21	—	11	—	7	—	6	—	1	—	1	—	—	—	—	—	—	—	—	180	180
39	—	76	—	114	—	152	—	123	—	50	—	24	—	9	—	6	—	1	—	—	—	—	—	—	1	—	605	605
2	—	2	—	1	—	1	—	—	—	1	—	1	—	—	—	—	—	—	—	—	—	—	—	—	—	—	8	8
—	1	—	—	—	—	—	—	1	—	—	—	—	—	—	—	—	—	—	—	—	—	—	—	—	—	1	1	2
14	28	16	20	18	21	9	22	20	18	14	24	13	14	9	10	4	4	7	6	3	1	1	—	—	—	263	170	433
—	—	—	—	—	—	—	—	—	—	1	—	—	—	—	—	—	—	—	—	—	—	—	—	—	—	—	3	3
—	—	—	—	1	—	—	—	—	—	—	—	—	—	—	—	—	—	—	—	—	—	—	—	—	—	—	1	1
—	1	—	—	1	—	1	—	1	—	2	—	2	—	—	—	—	—	—	1	1	—	—	—	—	—	—	8	8
2	2	—	3	1	6	2	4	2	3	2	4	—	1	—	—	—	—	1	—	—	—	—	—	—	—	36	10	46
2	4	5	6	3	8	7	9	5	5	4	10	3	3	4	5	1	3	2	1	2	1	—	—	—	—	78	51	124
—	—	—	—	—	—	—	—	—	—	—	—	—	—	—	—	—	—	—	—	—	—	—	—	—	—	5	1	6
—	—	1	—	—	—	2	1	—	—	—	—	—	—	—	—	—	—	—	—	—	—	—	—	—	—	2	5	7
—	—	2	—	—	—	—	—	—	—	—	—	—	—	—	—	—	—	—	—	—	—	—	—	—	—	—	2	2
10	18	13	20	11	30	20	30	13	21	8	17	10	17	4	20	8	10	4	5	1	1	—	—	—	—	252	149	401

ENFERMOS INTERNADOS. CLASIFICACIÓN ECO

Núm. de orden	(ENFERMEDADES) (Nomenclatura internacional del año 1940)	EDADES DE LOS ENF													
		Menos de 1 mes		1 mes menos 1 año		1-4 años		5-9 años		10-14 años		15-19 años		20-24 años	25-2 años
		M	F	M	F	M	F	M	F	M	F	M	F	M	M
59	Reumatismo crónico y otras enferm. reumáticas:														
	a) Artritis reumatoidea	—	—	—	—	2	1	2	3	4	1	6	8	7	8
	b) Otras formas del reumatismo articular crónico	—	—	—	—	1	—	—	—	—	—	1	—	—	
	c) Otras formas de reumatismo crónico	—	—	—	—	—	—	—	—	—	—	—	1	1	
60	Gota	—	—	—	—	—	—	—	—	—	—	—	—	—	
61	Diabetes sacarina	—	—	—	—	—	—	2	2	—	1	3	3	4	5
62	Enfermedades de la glándula pituitaria (hipófisis)	2	—	22	10	6	4	—	1	1	—	—	—	—	
63	Enfermedades de la glándula tiroides y de las glándulas paratiroides:														
	a) Bocio simple	—	—	—	—	—	—	—	—	1	—	1	11	4	1
	b) Bocio exoftálmico	—	—	—	—	—	—	1	—	—	1	—	1	—	
	c) Mixedema y cretinismo	—	—	—	—	—	—	—	—	—	—	—	—	—	
	d) Otras enfermedades de la glándula tiroides	—	—	—	—	—	—	—	—	—	—	1	—	—	
	e) Enfermedades de las glándulas paratiroides	—	—	—	—	—	—	—	—	—	—	—	1	—	
64	Enfermedades del timo, incluso hipertrofia (estado linfático)	—	—	—	—	—	—	—	—	—	—	—	—	—	
65	Enfermedades de las glándulas o cápsulas suprarrenales (no especificadas como tuberculosas):														
	a) Enf. de Addison no espec. como tuberculosa	—	—	—	—	—	—	—	—	—	—	—	—	—	
	b) Otras	—	—	—	—	—	—	—	—	—	—	—	—	—	
66	Otras enfermedades generales:														
	a) Osteomalacia	—	—	—	—	—	—	—	—	—	—	—	—	—	
	b) Otras enfermedades generales	—	—	1	—	3	5	1	—	—	2	—	—	—	
67	Escorbuto:														
	a) Escorbuto infantil (enfermedad de Barlow)	—	—	—	—	—	—	—	—	—	—	—	—	—	
	b) Otras formas	—	—	—	—	—	—	—	—	—	—	—	—	—	
68	Beriberi	—	—	—	—	—	—	—	—	—	—	—	—	—	
69	Pellagra	—	—	—	—	—	—	—	—	—	—	—	—	—	
70	Raquitismo	—	—	1	—	1	—	1	2	—	—	—	—	—	
71	Otras formas de avitaminosis	—	—	—	—	—	—	—	—	—	—	—	—	—	
72	Estados hemorrágicos:														
	a) Púrpuras primitivas	—	—	—	1	—	—	2	2	—	2	—	4	—	2
	b) Hemofilia	—	—	—	—	1	—	—	—	—	—	—	—	—	
	c) Otros estados o no especificados	—	—	—	—	—	—	—	—	—	—	—	—	—	
73	Anemia (excepto anemia esplénica):														
	a) Anemia perniciosa	—	—	—	—	—	—	—	—	—	—	—	—	1	
	b) Otras anemias hipercrómicas	—	—	—	—	—	—	—	—	—	—	—	—	—	
	c) Anemias hipercrómicas	—	—	—	—	—	—	—	—	—	—	—	1	—	
	d) Otras anemias y anemias no especificadas	1	—	1	2	2	5	4	2	2	1	1	3	1	2
74	Leucemia y aleucemias:														
	a) Leucemia	—	—	—	—	2	1	4	—	—	—	—	1	1	3
	b) Aleucemia	—	—	—	—	—	—	—	—	—	—	—	—	—	
75	Enfermedades del bazo:														
	a) Anemia esplénica	—	—	—	—	—	—	—	—	—	—	—	—	—	
	b) Enfermedad de Banti	—	—	—	—	—	—	—	—	—	—	—	—	—	
	c) Otras enfermedades del bazo	—	—	—	—	—	—	—	—	—	—	—	1	1	
76	Otras enfermedades de la sangre y de los órganos hematopoyéticos:														
	a) Agranulocitosis	—	—	—	—	—	—	—	—	—	—	—	—	—	
	b) Eritrocitosis	—	—	—	—	—	—	—	—	—	—	—	—	—	
	c) Hemoglobinemia	—	—	—	—	—	—	—	—	—	—	—	—	—	
	d) Otras enfermedades	—	—	—	—	—	—	—	—	—	—	—	—	—	
77	Alcoholismo (etilismo) crónico o agudo:														
	a) Alcoholismo agudo	—	—	—	—	—	—	—	—	—	—	—	—	—	
	b) Alcoholismo crónico	—	—	—	—	—	—	—	—	—	—	—	—	—	
	c) Alcoholismo no especificado	—	—	—	—	—	—	—	—	—	—	—	—	—	
78	Saturnismo:														
	a) Especificado como profesional	—	—	—	—	—	—	—	—	—	—	—	—	—	
	b) No especificado como profesional	—	—	—	—	—	—	—	—	—	—	1	—	—	
79	Envenenamiento crónico por otras substancias minerales y orgánicas:														
	a) Envenenamiento profesional	—	—	—	—	—	—	—	—	—	—	—	—	—	
	b) Envenenamiento por drogas narcótic. y soporif.	—	—	—	—	—	—	—	—	—	—	—	—	—	
	c) Otros envenenamientos no profesionales	—	—	—	—	—	—	—	—	—	—	—	—	—	
	d) Envenenamientos no especificados	—	—	—	—	—	—	—	—	—	—	—	—	—	
80	Encefalitis (no epidémica):														
	a) Absceso intracraneal	—	—	1	—	—	—	1	—	—	—	—	—	1	
	b) Otras formas	—	—	—	2	4	3	1	2	—	—	—	—	2	
81	Meningitis (no meningocócica):														
	a) Meningitis simple	—	—	8	3	3	2	3	4	2	1	4	2	—	3
	b) Meningitis cerebroespinal aguda (no mening.)	—	—	—	1	2	3	2	2	1	—	1	—	—	
82	Enfermedades de la médula espinal, distintas de la ataxia locomotriz y de la esclerosis en placas	—	—	—	—	—	—	—	—	—	1	6	5	1	4
83	Lesiones intracraneales de origen vascular:														
	a) Hemorragia cerebral (no debida a lesión sufrida al nacer)	—	—	—	—	—	—	—	—	—	—	—	—	2	
	b) Embolia y trombosis cerebrales	—	—	—	—	—	—	—	—	—	—	—	—	—	
	c) Reblandecimiento del cerebro	—	—	—	—	—	—	—	—	—	—	—	—	—	
	d) Hemiplejia y otras parálisis de origen descon.	—	—	—	2	1	1	1	2	1	1	—	1	3	1
	e) Otros derrames intracraneales	—	—	—	—	—	—	—	—	—	—	—	—	—	
84	Trastornos y deficiencias mentales (no comprendida la parálisis general del demente):														
	a) Deficiencia mental	—	—	—	—	—	—	—	—	—	—	—	2	—	
	b) Esquizofrenia (demencia precoz)	—	—	—	—	—	—	—	—	—	—	7	9	3	
	c) Psicosis maniacodepresiva	—	—	—	—	—	—	—	—	—	—	2	—	2	
	d) Otras	—	—	—	—	1	—	—	—	—	1	3	13	2	1
85	Epilepsia	—	—	2	2	8	2	5	3	9	2	21	4	13	
86	Convulsiones en niños menores de 5 años	—	—	2	3	12	6	—	—	—	—	—	—	—	
87	Otras enfermedades del sistema nervioso:														
	a) Corea	—	—	—	—	—	—	—	1	1	3	—	—	—	
	b) Neuritis (no reumática)	—	—	—	—	—	—	—	—	—	—	1	3	2	
	c) Parálisis agitante (enfermedad de Parkinson)	—	—	—	—	—	—	—	—	—	—	—	—	1	
	d) Esclerosis en placas	—	—	—	—	—	—	—	—	—	—	—	—	—	
	e) Otras	—	—	—	—	1	1	3	4	—	4	8	5	22	
88	Enfermedades de los órganos de la visión (el tracoma inclusive)	—	—	—	1	1	2	6	8	3	5	15	12	18	
89	Enfermedades del oído y del seno mastoideo:														
	a) Otitis y otras enfermedades del oído, sin mención de afección del seno mastoideo (antro de Highmore)	—	—	8	5	1	3	1	5	1	5	4	2	2	

EGUN CAUSA, GRUPOS DE EDADES Y SEXO

NFERMOS INTERNADOS

25-29 años		30-34 años		35-39 años		40-44 años		45-49 años		50-54 años		55-59 años		60-64 años		65-69 años		70-74 años		75-79 años		80 y más		Sin espec.		TOTALES		
M	F	M	F	M	F	M	F	M	F	M	F	M	F	M	F	M	F	M	F	M	F	M	F	M	F	M	F	G
8	6	8	6	13	5	8	3	8	10	8	13	16	5	7	8	7	1	2	2	4	1	—	—	—	—	110	77	187
	2	—	—	—	2	2	1	1	1	2	2	2	1	—	2	1	—	4	—	2	—	—	—	—	—	16	11	27
	—	1	3	2	1	2	—	3	5	2	4	3	5	6	4	3	5	1	2	2	1	3	—	1	—	30	32	62
	—	—	—	—	—	—	—	—	—	1	—	—	—	—	—	1	—	1	—	—	—	1	—	—	—	4	—	4
5	—	3	1	5	10	8	11	15	22	18	28	33	27	38	46	24	33	10	13	8	3	2	2	2	—	170	209	373
	—	1	—	—	—	—	—	—	—	—	—	—	—	—	—	—	—	—	—	—	—	—	—	—	—	32	15	47
1	10	5	14	5	10	1	10	—	10	3	6	1	5	—	—	—	1	1	2	—	—	—	1	—	—	23	90	113
	10	3	3	1	7	2	4	2	10	—	1	—	4	—	2	—	—	—	—	—	—	—	—	—	—	9	47	56
	1	1	—	—	—	2	—	—	2	1	—	1	—	—	—	—	—	—	—	—	—	—	—	—	—	5	3	8
	—	—	—	—	1	1	—	—	1	—	—	—	—	—	—	—	—	—	—	—	—	—	—	—	—	2	3	5
	—	—	—	—	—	—	—	—	—	—	—	—	1	—	—	—	—	—	—	—	—	—	—	—	—	—	3	3
	—	—	—	—	—	—	—	—	—	—	—	—	—	—	—	—	—	—	—	—	—	—	—	—	—	—	—	—
1	—	1	—	—	—	—	—	—	—	—	—	—	—	—	—	—	—	—	—	—	—	—	—	—	—	1	—	1
1	—	—	—	—	—	—	1	—	—	—	—	—	—	—	—	—	—	—	—	—	—	—	—	—	—	1	1	2
	—	—	—	—	—	—	—	—	—	—	—	—	—	—	—	—	—	—	—	—	—	—	—	—	—	—	—	—
	—	—	—	—	—	—	3	1	—	—	—	—	2	—	—	—	—	—	—	—	—	—	—	—	—	6	13	19
	—	—	—	—	—	—	—	—	—	—	—	—	—	—	—	—	—	—	—	—	—	—	—	—	—	—	—	—
	—	—	—	—	—	—	—	—	—	—	—	—	—	—	—	—	—	—	—	—	—	—	—	—	—	—	—	—
	—	—	—	—	—	—	—	—	—	—	—	—	—	—	—	—	—	—	—	—	—	—	—	—	—	—	—	—
	—	—	—	—	—	—	—	—	—	—	—	—	—	—	—	—	—	—	—	—	—	—	—	—	—	—	—	—
	—	—	—	—	1	1	—	—	—	—	—	—	—	—	—	—	—	—	—	—	—	—	—	—	—	3	2	5
	—	—	—	—	—	—	—	—	—	—	—	—	—	—	—	—	—	—	—	—	—	—	—	—	—	1	1	2
2	1	—	—	1	—	1	1	—	—	—	1	—	—	—	1	—	1	—	—	—	—	—	—	—	—	6	14	20
	—	—	—	—	—	—	—	—	—	—	—	—	—	—	—	—	—	—	—	—	—	—	—	—	—	1	—	1
	—	—	—	—	—	—	—	—	—	—	—	—	—	—	—	—	—	—	—	—	—	—	—	—	—	—	—	—
	—	—	3	1	4	2	2	2	—	—	1	2	—	2	3	2	4	2	1	1	—	—	—	—	—	15	20	35
	1	—	—	—	—	—	—	—	2	—	1	—	—	—	—	—	—	—	—	—	—	—	—	—	—	—	3	3
	—	—	—	—	—	—	—	—	—	—	—	—	—	—	—	—	—	—	—	—	—	—	—	—	—	—	2	2
5	1	2	2	5	4	6	3	4	1	3	1	2	2	4	9	2	4	—	—	2	2	—	—	—	—	41	50	91
3	—	3	1	—	1	1	3	1	2	4	1	3	2	1	2	2	—	—	—	1	—	—	—	—	—	26	14	40
	—	—	—	—	—	—	—	—	—	—	—	—	—	—	—	—	—	—	—	—	—	—	—	—	—	—	—	—
	—	—	—	—	—	—	—	—	—	—	—	—	—	—	—	—	—	—	—	—	—	—	—	—	—	—	—	—
	—	—	—	—	—	—	—	—	—	—	—	—	—	—	—	—	—	—	—	—	—	—	—	—	—	—	—	—
	—	—	—	1	—	1	—	—	1	—	1	—	—	—	1	—	—	—	—	—	—	—	—	—	—	3	4	7
	—	—	—	—	—	—	—	—	—	—	1	—	1	—	—	—	—	—	—	—	—	—	—	—	—	—	2	2
	—	—	—	—	—	—	—	—	—	—	—	—	—	—	—	—	—	—	—	—	—	—	—	—	—	—	—	—
	—	—	—	—	—	—	—	—	—	—	—	—	—	—	—	—	—	—	—	—	—	—	—	—	—	—	—	—
	—	—	—	—	—	—	—	—	—	—	—	—	—	—	—	—	—	—	—	—	—	—	—	—	—	—	—	—
	—	—	—	—	—	4	—	—	—	2	—	—	—	—	—	—	—	—	—	1	—	—	—	—	—	8	—	8
	—	2	—	4	—	5	—	3	—	2	—	3	—	3	—	—	—	1	—	1	—	—	—	—	—	25	—	25
	—	—	—	—	—	1	—	2	—	1	—	2	—	—	—	—	—	—	—	—	—	—	—	—	—	7	—	7
	—	—	—	—	—	—	—	—	—	—	—	—	—	—	—	—	—	—	—	—	—	—	—	—	—	—	—	—
	—	—	—	—	—	—	—	—	—	—	—	—	—	—	—	—	—	—	—	—	—	—	—	—	—	1	—	1
	—	—	—	—	—	—	—	—	—	—	—	—	—	—	—	1	—	—	—	—	—	—	—	—	—	1	—	1
	—	—	—	—	—	—	—	—	—	1	—	—	—	—	—	—	—	—	—	—	—	—	—	—	—	1	—	1
	—	—	—	—	—	—	—	—	—	—	—	—	—	1	—	—	—	—	—	—	—	—	—	—	—	1	—	1
	—	—	—	—	1	1	—	—	—	—	—	—	—	—	—	—	—	—	—	—	—	—	—	—	—	2	1	3
	—	3	—	—	1	—	—	—	—	—	—	—	1	—	—	—	—	—	—	—	—	—	—	—	—	6	3	9
	—	—	3	1	—	—	—	—	1	1	—	1	—	—	—	—	—	1	—	—	—	—	—	—	—	11	11	22
1	6	1	—	1	3	—	2	3	4	1	1	—	1	—	1	—	1	—	—	—	—	—	—	—	—	45	20	65
	2	—	2	1	1	—	1	—	1	1	—	1	—	—	—	—	—	—	—	—	—	—	—	—	—	14	9	23
4	2	7	3	3	—	1	2	—	1	1	3	—	3	1	2	—	—	—	1	—	—	—	—	—	—	28	23	51
	3	1	3	1	3	—	6	3	16	2	12	4	15	3	7	2	5	1	2	2	2	2	2	—	—	78	21	99
1	—	—	—	—	1	—	—	—	—	—	—	—	—	—	—	—	1	—	—	—	—	—	—	—	—	3	1	4
3	2	—	3	—	3	1	1	—	2	—	—	—	2	1	—	1	1	—	2	1	—	—	—	—	—	8	4	12
	—	—	—	1	—	6	7	3	5	2	17	—	8	7	5	—	4	2	5	1	3	2	—	—	—	71	33	104
	—	—	—	—	—	—	4	1	3	1	3	—	5	1	3	—	1	1	1	—	—	2	2	—	—	22	7	29
4	8	12	1	—	—	—	1	—	—	—	—	—	—	—	—	—	—	—	—	—	—	—	—	—	—	3	4	7
	3	1	4	3	3	1	1	—	1	2	—	—	1	—	—	—	—	—	—	—	—	—	—	—	—	48	36	84
9	7	12	4	4	—	—	1	—	2	2	1	4	—	1	—	1	—	—	—	—	—	—	—	—	—	18	13	31
2	8	3	8	20	5	13	3	6	7	8	9	6	4	4	3	6	2	—	—	3	—	—	—	—	—	88	113	201
	—	—	5	6	8	2	7	3	1	1	3	1	1	—	—	—	1	—	—	—	—	—	—	—	—	103	39	142
	—	—	—	—	—	—	—	—	—	—	—	—	—	—	—	—	—	—	—	—	—	—	—	—	—	14	9	23
4	8	6	8	2	18	4	16	6	8	2	5	1	5	4	4	3	1	1	—	—	2	—	—	—	—	3	4	8
	—	—	—	1	1	3	1	—	—	—	—	—	—	—	2	—	—	—	1	—	—	—	—	—	—	84	39	123
	—	—	—	1	1	—	—	—	1	—	2	—	—	—	—	—	—	—	—	—	—	—	—	—	—	6	5	11
18	22	21	12	25	28	15	13	10	12	13	31	11	18	8	6	3	1	5	1	2	3	1	—	—	—	4	1	5
10	11	8	14	8	15	15	20	15	18	13	36	16	49	35	30	31	27	26	16	20	4	13	2	1	—	313	236	549
2	3	2	3	—	3	1	2	1	3	2	1	2	3	—	—	—	1	—	—	—	—	—	—	—	—	40	30	70

ENFERMOS INTERNADOS. CLASIFICACIÓN

Núm. de orden	(ENFERMEDADES) (Nomenclatura internacional del año 1940)	EDADES DE LOS													
		Menos de 1 mes		1 mes menos 1 año		1-4 años		5-9 años		10-14 años		15-19 años		20-29 años	
		M	F	M	F	M	F	M	F	M	F	M	F	M	F
	b) Enfermedades del seno mastoideo	—	—	—	1	—	1	1	3	5	4	4	1	2	4
90	Pericarditis (inclus. pericarditis reumática crónica)														
	a) Pericarditis crónica espec. como reumática	—	—	—	—	—	—	—	—	—	—	—	—	—	—
	b) Otras	—	—	—	—	—	—	—	—	—	—	—	—	—	—
91	Endocarditis aguda (excluy. la endocarditis reumática):														
	a) Endocarditis bacteriana aguda	—	—	—	—	—	—	—	—	—	—	—	—	—	—
	b) Endocarditis bacteriana subaguda	—	—	—	—	—	—	—	—	—	—	—	—	—	—
	c) Otras formas de endocarditis aguda o subaguda (excepto endocarditis arterioesclerótica)	—	—	—	—	—	—	—	—	—	—	—	1	—	—
92	Afecciones crónicas de las válvulas cardíacas y el endocardio:														
	a) Afección valvular aórtica sin lesión mitral	—	—	—	—	—	—	—	—	—	—	—	—	—	—
	b) Otra enfermedad valvular especificada (inclusive secuelas de la fiebre reumática)	—	—	—	—	—	—	1	—	—	4	1	2	2	—
	c) Lesiones valvulares o endocarditis no especif.	—	—	—	—	—	—	—	—	—	—	—	—	—	—
93	Enferm. del miocardio, incl. aneurisma del corazón:														
	a) Miocarditis aguda	—	—	—	—	—	—	—	—	—	—	—	—	—	—
	b) Miocarditis aguda especif. como reumática	—	—	—	—	—	—	—	—	—	—	—	—	—	—
	c) Degeneración, infartación y esclerosis miocardíticas y otras miocarditis crónicas, no especificadas como reumáticas	—	—	—	—	—	—	—	—	—	—	—	—	—	—
	d) Miocarditis no especif. como aguda o crónica	—	—	—	—	—	—	—	1	—	—	1	1	1	—
94	Enfermedades de las arterias coronarias y angina de pecho:														
	a) Enfermedades de las arterias coronarias	—	—	—	—	—	—	—	—	—	—	—	—	1	—
	b) Angina de pecho sin mención de enf. coronaria	—	—	—	—	—	—	—	—	—	—	—	—	—	—
95	Otras enfermedades del corazón:														
	a) Enfermedad funcional del corazón, sin mención de lesión orgánica	—	—	—	—	1	—	—	—	—	—	—	1	1	—
	b) Enfermedades del corazón especificadas como reumáticas, pero aparte de eso no definidas	—	—	—	—	—	—	—	—	—	1	1	—	—	—
	c) Otras enfermedades y enfermedades no especificadas del corazón	—	—	—	—	—	1	—	—	2	—	2	2	1	—
96	Aneurisma, excepto del corazón y de la aorta	—	—	—	—	—	—	—	—	—	—	—	—	—	—
97	Arterioesclerosis, excepto enfermed. de las arterias coronarias, esclerosis renal y hemorragia cerebral	—	—	—	—	—	—	—	—	—	—	—	—	—	—
98	Gangrena	—	—	—	—	—	—	—	—	—	—	—	1	—	—
99	Otras enfermedades de las arterias	—	—	—	—	—	—	—	—	—	—	—	1	1	—
100	Enfermedades de las venas (várices, hemorroides, flebitis, etc.):														
	a) Várices	—	—	—	—	—	—	—	—	2	—	26	5	6	—
	b) Otras enfermedades de las venas	—	—	—	—	—	—	—	—	—	—	—	1	2	—
101	Enfermedades del apar. linfático, linfangitis, etc.	1	—	1	2	5	2	4	3	4	3	7	4	7	—
102	Hipertensión sanguínea idiopática	—	—	—	—	—	—	—	—	—	—	—	1	1	—
103	Otras enfermedades del aparato circulatorio (excepto hipotensión)	—	—	—	—	—	—	1	—	2	—	1	2	4	—
104	Enfermedades de las fosas nasales y de sus anexos:														
	a) Enfermedades de las fosas nasales	—	1	—	—	—	—	—	1	1	—	1	—	2	—
	b) Otras, incluso sinusitis	—	—	—	—	—	—	1	1	3	7	16	12	23	20
105	Enfermedades de la laringe	—	—	2	1	8	5	4	3	—	2	—	—	—	—
106	Bronquitis:														
	a) Aguda	—	—	5	4	8	2	3	3	1	2	4	—	—	—
	b) Crónica	—	—	—	—	—	1	1	—	2	2	4	—	—	—
	c) No especificada como aguda o crónica	—	—	18	12	12	9	7	9	4	3	7	4	8	5
107	Bronconeumonía, comprendiendo bronquitis capilar	2	3	18	8	5	6	—	1	1	—	1	1	—	2
108	Neumonía lobular (neumocócica)	—	—	—	—	1	—	—	2	1	—	—	—	—	—
109	Neumonía (no especificada), comprendiendo congestión aguda del pulmón	—	2	18	15	16	17	16	7	2	1	5	1	5	—
110	Pleuresía (no especificada como tuberculosa):														
	a) Empiema	—	—	—	—	—	—	—	—	1	—	—	1	1	—
	b) Otras formas, o formas no espec. de pleuresía	—	—	—	2	1	3	4	1	4	2	13	—	11	3
111	Congestión (crónica o no especificada), edema, embolia, infarto hemorrágico y trombosis del pulmón														
	a) Infarto hemorrágico del pulmón (comprendiendo embolia pulmonar)	—	—	—	—	—	—	—	—	—	—	—	—	—	—
	b) Edema agudo del pulmón	—	—	—	—	—	—	—	—	—	—	—	1	—	—
	c) Congestión crónica o no especif. del pulmón	1	2	13	11	22	9	16	11	3	3	7	2	3	1
112	Asma	—	—	1	1	1	7	6	8	2	5	4	4	7	2
113	Enfisema pulmonar	—	—	—	—	—	—	—	—	—	—	—	—	—	—
114	Otras enfermedades del aparato respiratorio (excepto tuberculosis):														
	a) Silicosis	—	—	—	—	—	—	—	—	—	—	—	—	—	—
	b) Otras enferm. profes. del aparato respiratorio	—	—	—	—	—	—	—	—	—	—	—	—	—	—
	c) Gangrena del pulmón	—	—	—	—	—	—	—	—	—	—	—	—	—	—
	d) Absceso del pulmón	—	—	—	—	—	—	—	—	—	—	1	1	2	1
	e) Otras enfermedades del aparato respiratorio, no especificadas como profesionales	—	—	16	19	15	14	5	1	3	2	1	2	5	1
115	Enfermedades de la cavidad bucal y de sus anexos, y de la faringe y amígdalas (comprendiendo vegetaciones adenoideas):														
	a) Enfermedades de los dientes y de las encías	—	—	—	—	2	1	4	2	2	2	3	1	2	1
	b) Angina estreptocócica	—	—	—	—	2	—	—	—	—	—	—	1	—	—
	c) Otras enferm. de la faringe y de las amígdalas	—	—	5	1	12	6	29	32	11	34	19	25	14	9
	d) Enfermedades de distinta localización, o de localización no especificada	—	—	—	—	1	2	—	—	1	—	1	1	1	—
116	Enfermedades del esófago	—	—	—	—	—	—	—	—	—	—	—	1	—	—
117	Ulcera del estómago o del duodeno:														
	a) Estómago	—	—	—	—	—	—	—	—	1	—	2	—	12	3
	b) Duodeno	—	—	—	—	—	—	—	—	—	—	1	—	12	2
118	Otras enfermedades del estómago (excepto cáncer y otros tumores malignos)	—	—	—	—	13	5	4	5	4	3	5	4	16	9
119	Diarrea y enteritis (menores de 2 años)	4	2	63	57	14	13	—	—	—	—	—	—	—	—

EGUN CAUSA, GRUPOS DE EDADES Y SEXO

NFERMOS INTERNADOS

25-29 años		30-34 años		35-39 años		40-44 años		45-49 años		50-54 años		55-59 años		60-64 años		65-69 años		70-74 años		75-79 años		80 y más		Sin espec.		TOTALES		
F	M	F	M	F	M	F	M	F	M	F	M	F	M	F	M	F	M	F	M	F	M	F	M	F	M	F	O
1	3	3	3	—	2	—	1	—	2	1	2	—	—	—	—	—	—	—	—	1	—	1	—	30	19	49
—	—	—	—	—	—	—	—	—	—	—	—	—	—	—	—	—	—	—	—	—	—	—	—	—	—	—
—	—	—	—	—	1	—	—	—	—	—	—	—	1	—	—	—	—	—	—	—	—	—	—	2	—	2
—	—	1	—	—	—	—	—	—	—	—	—	—	—	—	—	—	—	—	—	—	—	—	—	—	2	2
—	—	—	—	—	—	—	—	—	—	—	—	—	—	—	—	—	—	—	—	—	—	1	—	1	—	1
—	1	1	1	1	4	—	—	1	—	—	—	—	—	—	—	—	—	—	—	—	—	—	—	6	4	10
1	—	1	2	—	2	—	2	3	3	1	1	3	9	—	2	—	3	—	—	—	—	—	—	24	9	33
7	3	3	1	4	2	6	5	4	1	—	1	1	2	—	—	—	—	1	—	—	1	—	—	21	33	54
—	—	—	—	—	—	—	4	1	2	1	2	1	—	—	1	—	—	1	—	1	—	1	—	10	6	16
—	—	—	—	—	—	—	—	—	—	—	—	—	1	—	—	—	—	—	—	—	—	—	—	1	—	1
—	—	—	—	—	—	—	—	—	—	—	—	—	—	—	—	—	—	—	—	—	—	—	—	—	—	—
1	1	—	2	—	5	4	6	2	13	3	3	5	11	6	6	5	7	—	4	—	1	—	—	59	26	85
—	1	—	1	—	3	3	2	1	1	—	9	—	9	2	6	1	3	—	4	—	1	—	—	42	10	52
—	—	—	3	—	1	—	—	—	2	—	4	1	5	1	1	—	—	—	—	—	—	—	—	17	2	19
—	1	2	2	1	4	—	—	1	2	—	2	2	2	2	2	—	—	—	—	—	—	—	—	18	8	26
2	1	1	2	1	2	4	5	4	7	9	7	4	12	3	7	2	7	4	5	3	2	1	—	—	60	39	99
—	—	—	—	—	—	—	—	1	—	—	—	—	—	—	—	—	—	—	—	—	—	—	—	1	2	3
4	4	5	6	13	21	5	22	8	41	9	48	17	56	19	74	21	33	9	22	3	2	2	—	3	341	123	464
—	—	—	—	—	—	—	—	—	—	—	—	—	—	—	—	—	—	—	—	—	—	—	—	—	—	1	1
—	1	—	1	1	2	—	6	2	9	—	10	3	16	5	25	11	7	9	10	7	7	2	—	—	96	40	136
—	—	—	—	1	2	—	2	—	—	1	3	1	4	1	4	4	—	1	2	—	4	1	—	—	21	11	32
2	3	—	5	—	5	3	8	2	13	—	9	—	7	—	5	1	6	1	3	—	1	—	—	—	68	10	78
32	70	35	79	28	85	51	68	32	41	27	25	18	20	11	13	12	10	6	4	1	4	1	2	—	549	294	843
—	2	4	2	4	4	1	1	1	3	1	2	2	1	1	—	1	2	—	1	—	—	—	—	—	21	18	39
1	3	1	2	4	4	3	7	4	4	—	3	2	1	1	—	1	—	—	1	—	—	—	—	—	58	33	91
1	2	6	5	7	12	11	21	18	26	34	25	21	26	24	27	21	19	13	12	6	5	3	2	—	265	176	381
1	4	9	3	4	2	3	3	2	4	2	4	1	—	—	—	—	2	—	—	—	—	—	—	—	22	29	81
2	1	2	—	—	2	—	—	1	—	—	—	—	—	—	—	—	—	—	—	—	—	—	—	—	7	7	14
22	19	30	17	16	20	11	5	12	11	8	10	3	6	4	5	2	—	1	—	—	—	—	1	—	155	154	309
1	—	1	—	—	—	—	1	—	—	—	2	—	1	1	—	—	—	—	1	—	—	—	—	—	19	14	33
1	1	—	—	—	2	—	1	—	2	—	3	1	—	1	1	1	1	—	—	1	—	—	—	—	22	17	49
2	5	3	8	3	8	1	7	2	13	2	12	3	14	3	9	6	12	—	8	2	5	2	—	—	113	35	148
6	7	7	6	6	6	2	13	4	10	5	11	4	8	10	7	6	8	3	6	3	1	—	1	1	156	102	258
—	2	1	6	1	6	—	4	3	6	4	12	1	8	3	10	2	5	2	4	3	4	1	—	1	97	43	140
—	—	—	—	—	—	—	—	—	—	—	—	—	—	—	—	—	—	—	1	—	—	—	—	—	3	1	4
1	2	1	4	4	5	1	10	2	6	3	5	2	8	2	2	—	5	3	3	1	—	2	—	—	116	65	181
—	2	—	1	—	1	—	2	—	1	—	—	1	—	—	1	—	—	—	1	—	—	—	—	—	12	3	15
7	4	3	6	2	6	5	6	4	7	3	7	4	2	—	5	2	1	—	4	—	1	—	—	—	89	51	140
—	—	1	—	—	—	—	1	—	—	—	1	—	—	—	1	—	—	—	—	—	—	—	—	—	3	1	4
—	1	—	—	—	—	—	1	1	1	—	1	—	1	—	—	—	—	1	—	—	—	—	—	—	5	3	8
2	5	3	3	5	12	3	16	4	10	2	13	3	12	5	1	3	4	7	1	1	2	1	2	—	150	85	235
10	4	12	10	6	7	13	27	21	16	11	18	12	19	13	22	6	10	3	5	1	3	1	—	1	172	144	316
—	—	—	1	—	1	—	1	—	2	—	1	—	2	—	—	—	1	—	—	—	—	—	—	—	9	—	9
—	—	—	—	—	—	—	—	—	—	—	—	—	—	—	—	—	—	—	—	—	—	—	—	—	—	—	—
—	—	—	—	—	—	—	—	—	—	—	—	—	—	—	—	—	—	—	—	—	—	—	—	—	—	—	—
—	—	—	—	—	—	—	—	—	—	—	—	—	—	—	—	—	—	—	—	—	—	1	—	—	1	—	1
2	2	3	3	3	5	—	2	—	5	—	3	—	2	1	1	—	2	—	—	—	—	—	—	—	31	12	43
2	4	3	5	1	6	—	7	2	8	1	4	—	6	—	4	1	2	2	—	—	—	1	—	—	95	52	147
4	5	2	4	2	5	1	—	2	3	3	3	—	1	—	—	—	1	—	—	1	—	—	—	—	38	22	60
—	—	—	—	—	—	—	—	—	—	—	—	—	—	—	—	—	—	—	—	—	—	—	—	—	2	1	3
22	16	29	12	16	11	7	12	8	2	4	1	4	1	2	—	1	—	—	1	—	—	—	—	—	150	214	364
1	3	1	3	—	—	1	4	—	2	—	—	—	—	—	1	—	—	—	—	1	—	—	—	—	20	7	27
—	—	—	1	1	4	—	1	—	—	1	2	—	1	1	—	—	—	—	—	—	—	—	—	—	9	4	13
2	18	3	44	3	80	3	51	5	32	7	22	7	29	1	7	2	3	4	2	—	—	—	1	—	305	38	343
1	10	2	25	3	35	5	28	3	18	2	15	4	9	3	2	2	—	—	4	2	—	—	—	—	210	27	237
16	28	16	28	19	28	6	19	7	23	4	12	5	14	6	14	5	6	3	2	—	2	—	—	—	238	118	356
—	—	—	—	—	—	—	—	—	—	—	—	—	—	—	—	—	—	—	—	—	—	—	—	—	81	72	153

ENFERMOS INTERNADOS. CLASIFICACIÓN SEG

Núm. de orden	(ENFERMEDADES) (Nomenclatura internacional del año 1940)	EDADES DE LOS ENF															
		Menos de 1 mes		1 mes menos 1 año		1-4 años		5-9 años		10-14 años		15-19 años		20-24 años		25-29 años	
		M	F	M	F	M	F	M	F	M	F	M	F	M	F	M	F
120	Diarrea, enteritis y ulceración intestinal (para los 2 años y más):																
	a) Diarrea y enteritis	—	—	—	—	10	9	4	10	3	4	8	4	9	3	6	
	b) Ulceración de los intestinos (excep. duodeno)	—	—	—	—	—	—	—	—	1	—	1	1	—			
121	Apendicitis	—	—	—	1	4	5	61	83	173	356	329	879	265	746	223	
122	Hernia, obstrucción intestinal:																
	a) Hernia	—	—	13	1	32	4	28	7	29	7	69	13	101	9	94	
	b) Obstrucción intestinal	—	—	11	6	2	2	1	1	—	—	2	—	3	2	—	
123	Otras enfermedades de los intestinos (comprendida colibacilosis intestinal):																
	a) Diverticulitis	—	—	—	—	—	—	—	—	—	—	—	—	—			
	b) Otras enfermedades de los intestinos	—	—	1	1	2	5	1	12	2	4	17	7	26	10	29	
124	Cirrosis del hígado:																
	a) Con mención de alcoholismo	—	—	—	—	—	—	—	—	—	—	—	—	—			
	b) Sin mención de alcoholismo	—	—	—	—	—	—	—	—	—	—	—	—	—			
125	Otras enfermedades del hígado:																
	a) Atrofia amarilla aguda (no asociada con el embarazo o el puerperio)	—	—	—	—	—	—	—	—	—	—	—	—	—			
	b) Otras enfermedades del hígado	—	—	—	1	3	—	2	2	2	1	6	2	3		6	
126	Cálculos biliares	—	—	—	—	—	—	1	—	—	1	3	5	3	10	2	
127	Otras enferm. de la vesícula y de las vías biliares:																
	a) Colecistitis sin anteced. de cálculos biliares	—	—	—	—	—	—	—	—	—	—	1	5	4	20	3	
	b) Otras	—	—	—	—	—	—	—	—	—	—	—	2	2		5	
128	Enfermedades del páncreas (aparte de diabetes)	—	—	—	—	—	—	—	—	—	—	—	1	—		1	
129	Peritonitis sin indicación de la causa	—	—	—	—	—	—	4	1	1	1	3	3	1	1	2	
130	Nefritis aguda	—	—	1	—	5	1	6	8	1	—	2	1	1	1	—	
131	Nefritis crónica:																
	a) Secundaria a nefritis aguda	—	—	—	—	—	—	1	2	2	1	—	2	1	1	1	
	b) Riñón arterioesclerótico	—	—	1	—	—	—	—	—	1	—	—	1	—	—	1	
	c) Nefritis crónica sin otra indicación	—	—	—	—	—	—	—	—	—	—	—	—	—	—	—	
132	Nefritis no especificada como aguda o crónica	—	—	—	—	—	—	3	—	3	4	4	3	3	1	3	
133	Otras enferm. de los riñones, de la pelvis renal y de los uréteres (no relacionadas con el embarazo):																
	a) Pielitis, pielonefritis y pielocistitis	—	—	—	—	—	1	—	—	1	1	2	1	1	1	2	
	b) Otras	—	—	—	—	2	—	—	1	—	1	1	—	4	1	4	
134	Cálculos de las vías urinarias:																
	a) Cálculos de los riñones y de los uréteres	—	—	—	—	—	—	—	—	—	—	5	2	5	2	8	
	b) Cálculos de la vejiga	—	—	—	—	—	—	—	—	1	—	—	—	1	—	—	
	c) Cálculos de localización no especificada	—	—	—	—	—	—	4	—	—	1	3	—	7	5	16	
135	Enfermedades de la vejiga (excepto tumores):																
	a) Cistitis	—	—	—	—	—	—	—	—	—	1	—	1	2	1	1	
	b) Otras enfermedades de la vejiga	—	—	—	—	—	—	—	—	—	—	1	—	—	6	1	
136	Enfermedades de la uretra, absceso urinoso, etc.:																
	a) Estenosis de la uretra	—	—	—	—	—	—	—	—	—	—	—	—	—		2	
	b) Otras	—	—	—	—	—	—	—	—	—	—	2	—	1		—	
137	Enfermedades de la próstata:																
	a) Hipertrofia de la próstata	—	—	—	—	—	—	—	—	—	—	—	—	2		—	
	b) Otras	—	—	—	—	—	—	—	—	—	—	1	—	—		2	
138	Enfermedades de los órganos genitales del varón (no especificadas como venéreas)	—	—	1	—	11	—	3	—	9	—	12	—	21		13	
139	Enfermedades de los órganos genitales de la mujer (no especificadas como venéreas, ni relacionadas con el embarazo ni el puerperio):																
	a) Enfermedades de los ovarios, las trompas de Falopio y el parametrio	—	—	—	—	—	—	—	—	—	3	—	14	—	6		
	b) Enfermedades del útero	—	—	—	—	—	—	—	1	—	4	—	21	—	44		
	c) Enfermedades de la mama	—	—	—	—	—	—	—	—	—	—	—	7	—	3		
	d) Otras enferm. de los órg. genitales de la mujer	—	—	—	—	—	—	—	2	—	—	—	6	—	3		
140	Infección consecutiva al aborto	—	—	—	—	—	—	—	—	—	—	—	1	—	3		
141	Aborto sin mención de estados sépticos	—	—	—	—	—	—	—	—	—	2	—	25	—	106		
142	Gestación ectópica:																
	a) Con mención de infección	—	—	—	—	—	—	—	—	—	—	—	—	—			
	b) Con mención de hemorragia pero no de infec.	—	—	—	—	—	—	—	—	—	—	—	—	—			
	c) Otros casos	—	—	—	—	—	—	—	—	—	—	—	2	—			
143	Hemorragia del embarazo:																
	a) Hemorragia debida a placenta previa	—	—	—	—	—	—	—	—	—	—	—	—	—			
	b) Hemorragia debida a desprendimiento prematuro de la placenta y otras hemorragias fortuitas durante el embarazo (excepto con aborto)	—	—	—	—	—	—	—	—	—	—	—	—	—			
	c) Otras hemorragias y hemorragias no especificadas del embarazo	—	—	—	—	—	—	—	—	—	—	—	—	—			
144	Toxemias del embarazo:																
	a) Eclampsia del embarazo	—	—	—	—	—	—	—	—	—	—	—	—	—			
	b) Albuminuria y nefritis del embarazo	—	—	—	—	—	—	—	—	—	—	—	—	—			
	c) Atrofia amarilla aguda del hígado asociada con embarazo	—	—	—	—	—	—	—	—	—	—	—	—	—			
	d) Otras toxemias del embarazo	—	—	—	—	—	—	—	—	—	—	—	1	—			
145	Otras enfermedades y accidentes del embarazo	—	—	—	—	—	—	—	—	—	—	—	—	—			
146	Hemorragia del parto y el puerperio:																
	a) Hemorragia debida a placenta previa durante el parto	—	—	—	—	—	—	—	—	—	—	—	—	—			
	b) Hemorragia debida a desprendimiento prematuro de la placenta durante el parto	—	—	—	—	—	—	—	—	—	—	—	—	—			
	c) Otras hemorragias durante el parto	—	—	—	—	—	—	—	—	—	—	—	—	—			
	d) Otras hemorragias después del parto	—	—	—	—	—	—	—	—	—	—	—	—	—			
147	Infección durante el parto y el puerperio:																
	a) Infecciones puerperales generalizadas o locales (incluso tétano puerperal) con menc. de pielitis	—	—	—	—	—	—	—	—	—	—	—	—	—			
	b) Idem, sin mención de pielitis	—	—	—	—	—	—	—	—	—	—	—	—	—			
	c) Tromboflebitis puerperal	—	—	—	—	—	—	—	—	—	—	—	—	—			
	d) Embolia y muerte súbita puerperales	—	—	—	—	—	—	—	—	—	—	—	—	—			
148	Toxemias puerperales:																
	a) Eclampsia puerperal	—	—	—	—	—	—	—	—	—	—	—	—	—			
	b) Albuminuria y nefritis puerperales	—	—	—	—	—	—	—	—	—	—	—	—	—			
	c) Atrofia amarilla ag. del hígado (puerperal)	—	—	—	—	—	—	—	—	—	—	—	—	—			
	d) Otras toxemias puerperales	—	—	—	—	—	—	—	—	—	—	—	—	—			
149	Otros accidentes del parto:																
	a) Laceración, ruptura durante el parto u otro traumatismo de los órganos pelvianos (con mención de hemorragia)	—	—	—	—	—	—	—	—	—	—	—	—	—			

SEGUN CAUSA, GRUPOS DE EDADES Y SEXO

ENFERMOS INTERNADOS

25-29 años		30-34 años		35-39 años		40-44 años		45-49 años		50-54 años		55-59 años		60-64 años		65-69 años		70-74 años		75-79 años		80 y más		Sin espec.		TOTALES		
M	F	M	F	M	F	M	F	M	F	M	F	M	F	M	F	M	F	M	F	M	F	M	F	M	F	M	F	G
6	7	13	3	9	9	9	11	8	5	10	4	8	8	4	1	6	3	2	1	2	1	—	—	—	—	111	83	194
—	—	1	—	—	—	1	—	—	1	1	—	—	—	1	—	—	—	—	—	—	1	—	—	—	—	6	4	10
28	333	161	245	137	143	94	100	63	60	39	27	32	19	10	6	4	6	1	3	1	1	—	1	4	—	1.601	2.774	4.375
94	18	95	46	127	49	132	46	154	39	133	36	131	30	93	22	51	14	29	5	14	3	7	10	—	1	1.332	360	1.692
2	1	—	4	—	1	1	4	4	3	2	6	4	6	6	3	6	2	2	4	4	3	4	3	1	1	53	52	105
—	—	—	—	—	—	—	—	—	—	3	—	—	—	1	—	—	1	—	—	—	1	—	—	—	1	4	3	7
29	13	26	13	34	21	45	16	38	16	27	17	27	4	18	5	13	4	10	6	—	4	2	1	1	—	321	160	481
—	—	—	—	—	—	—	—	—	—	2	—	—	—	—	—	—	—	1	—	—	—	—	—	—	—	3	—	3
1	2	—	1	3	—	2	—	5	2	9	3	4	1	10	—	8	—	2	—	1	—	—	—	—	—	44	9	53
—	—	—	—	—	—	—	—	—	—	—	1	—	—	1	—	—	—	—	—	—	—	—	—	—	—	1	1	2
6	9	14	15	11	11	8	14	20	11	18	16	8	7	9	6	12	5	6	3	4	—	3	—	1	—	136	111	247
2	38	17	55	19	74	37	70	31	89	33	60	24	49	25	31	18	20	7	15	2	5	1	3	—	2	223	536	759
3	27	12	30	10	31	15	19	14	30	18	27	8	19	6	19	6	11	5	12	—	2	2	—	—	—	104	253	357
5	1	2	4	1	5	3	4	2	3	1	1	2	—	2	2	—	1	—	—	1	—	—	—	—	—	21	23	44
1	1	3	5	2	3	3	1	2	1	1	1	1	1	3	1	—	1	—	—	1	—	—	—	1	—	18	16	34
1	4	2	6	1	8	1	4	5	3	7	2	1	1	—	3	—	—	1	—	—	—	—	2	—	—	29	39	68
—	4	1	1	—	1	—	—	—	1	1	—	1	1	—	—	1	—	—	—	—	—	—	—	—	—	20	19	39
1	1	—	1	3	2	—	—	1	2	3	—	5	1	—	1	—	1	—	1	—	—	—	—	—	—	17	16	33
1	—	—	2	1	—	2	1	—	3	—	1	1	1	4	2	2	—	1	—	—	—	—	—	—	—	14	11	25
—	1	—	—	2	1	2	—	3	—	1	—	1	—	—	1	—	—	—	—	—	—	—	—	—	—	10	2	12
3	9	2	4	5	3	9	3	5	5	12	3	7	4	7	2	7	1	5	1	6	1	1	—	—	—	82	38	120
9	3	1	4	4	2	—	6	4	2	2	—	2	1	—	2	—	1	—	—	—	—	—	—	—	—	19	25	44
4	7	1	2	5	4	6	1	2	4	5	5	4	3	3	1	2	1	3	—	—	—	—	—	—	—	42	31	73
8	2	12	3	8	6	11	8	9	2	11	3	8	1	5	—	3	—	2	—	—	—	—	1	—	—	87	30	117
—	—	—	—	—	—	—	—	—	—	—	—	1	—	2	—	—	—	—	2	—	—	—	—	—	—	5	2	7
16	11	29	18	19	9	38	13	30	9	32	8	35	14	21	8	16	5	13	2	5	1	3	—	—	—	271	104	375
1	3	3	—	2	1	3	—	1	3	1	2	10	—	3	—	3	1	3	—	2	—	1	—	—	—	35	14	49
1	5	—	4	—	3	2	7	2	11	7	10	2	5	3	5	2	2	3	1	3	—	2	1	—	—	28	58	86
2	—	5	—	10	—	10	1	9	1	10	—	11	—	11	—	14	—	8	—	2	—	2	—	—	—	94	2	96
—	1	3	—	2	1	1	—	2	—	1	1	5	—	—	—	—	—	1	—	—	1	—	—	—	—	18	4	22
—	—	1	—	—	—	2	—	2	—	11	—	27	—	61	—	59	—	44	—	17	—	17	—	—	—	243	—	243
2	—	2	—	3	—	2	—	5	—	4	—	4	—	5	—	8	—	3	—	5	—	1	—	—	—	45	—	45
13	—	25	—	20	—	16	—	15	—	17	—	18	—	14	—	17	—	2	—	2	—	1	—	1	—	218	—	218
—	52	—	59	—	37	—	28	—	12	—	5	—	—	—	28	—	—	—	—	—	—	—	—	—	—	—	250	250
—	88	—	124	—	123	—	117	—	110	—	63	—	49	—	28	—	12	—	5	—	2	—	1	—	—	—	792	792
—	5	—	9	—	11	—	11	—	6	—	4	—	1	—	1	—	1	—	—	—	—	—	—	—	—	—	63	63
—	16	—	19	—	19	—	14	—	12	—	15	—	7	—	6	—	3	—	—	—	1	—	—	—	—	—	126	126
—	4	—	3	—	5	—	1	—	—	—	—	—	—	—	—	—	—	—	—	—	—	—	—	—	—	—	17	17
—	112	—	78	—	71	—	39	—	7	—	1	—	3	—	—	—	—	—	—	—	1	—	—	—	4	—	448	448
—	—	—	—	—	—	—	1	—	—	—	—	—	—	—	—	—	—	—	—	—	—	—	—	—	—	—	1	1
—	—	—	—	—	1	—	—	—	—	—	—	—	—	—	—	—	—	—	—	—	—	—	—	—	—	—	1	1
—	22	—	14	—	17	—	2	—	1	—	—	—	—	—	—	—	—	—	—	—	—	—	—	—	—	—	66	66
—	—	—	—	—	—	—	—	—	—	—	—	—	—	—	—	—	—	—	—	—	—	—	—	—	—	—	—	—

ENFERMOS INTERNADOS. CLASIFICACIÓ

Núm. de orden	(ENFERMEDADES) (Nomenclatura internacional del año 1940)	EDADES DE LO													
		Menos de 1 mes		1 mes menos 1 año		1-4 años		5-9 años		10-14 años		15-19 años		20-2 años	
		M	F	M	F	M	F	M	F	M	F	M	F	M	F
	b) Otros accidentes del parto	—	—	—	—	—	—	—	—	—	—	—	—	—	
150	Otras enfermedades, o enfermedades no especificadas del parto y el puerperio:														
	a) Mastitis durante el puerperio y la lactancia	—	—	—	—	—	—	—	—	—	—	—	—	—	
	b) Psicosis puerperales	—	—	—	—	—	—	—	—	—	—	—	—	—	
	c) Otras enferm., y enfermedades no especificadas	—	—	—	—	—	—	—	—	—	—	—	—	—	
151	Forúnculos	—	—	2	2	1	2	3	6	2	3	6	2	5	
152	Flemón, absceso caliente	—	—	—	1	9	7	8	10	6	5	20	10	18	
153	Otras enfermedades de la piel y de sus anexos, y del tejido celular	—	—	1	5	6	6	2	20	7	13	14	14	25	
154	Osteomielitis y periostitis:														
	a) Aguda	—	—	—	—	—	—	—	—	—	—	1	—	—	
	b) Crónica	—	—	—	—	—	—	—	—	—	—	1	1	—	
	c) No especificada	—	—	1	2	1	2	15	6	22	12	13	4	8	
155	Otras enferm. de los huesos, excepto tuberculosis	—	—	—	—	—	—	—	1	—	2	3	—	3	
156	Enfermedades de las articulaciones y de los otros órganos de la locomoción:														
	a) Enfermedades de las articulaciones (excepto tuberculosis y reumatismo)	—	—	—	—	1	—	—	4	3	—	3	—	1	
	b) Enfermedades de otros órg. de la locomoción	—	—	4	—	8	3	4	9	16	18	20	12	21	
157	Vicios congénitos de conformación:														
	a) Hidrocefalia congénita	—	1	1	6	3	—	—	—	—	—	—	—	—	
	b) Espina bífida y meningocele	—	1	1	1	—	—	—	—	—	—	—	—	—	
	c) Malformaciones congénitas del corazón	1	1	—	2	—	2	1	1	—	—	—	—	—	
	d) Monstruosidades	—	—	—	2	—	—	—	—	—	—	—	—	—	
	e) Estenosis pilórica congénita	—	—	5	2	—	—	—	—	—	—	—	—	—	
	f) Fisura del paladar, labio leporino	3	3	3	4	6	2	—	1	—	3	—	—	2	
	g) Ano imperforado (atrepsia anal)	1	—	—	—	—	—	—	—	—	—	—	1	—	
	h) Enfermedad quística del riñón	—	—	—	—	—	—	—	—	—	—	—	—	—	
	i) Otras malformaciones congénitas específic.	4	2	6	1	10	6	21	6	35	9	17	—	16	
	j) Malformaciones congénitas no especificadas	—	—	—	1	—	14	11	13	—	2	—	1	—	
158	Debilidad congénita	3	1	4	6	—	—	—	—	—	—	—	—	—	
159	Nacimiento prematuro (excepto mortinatos)	—	2	—	2	—	—	—	—	—	—	—	—	—	
160	Lesión durante el nacimiento (excepto mortinatos):														
	a) Hemorragia intracraneal o raquídea debida a lesión durante el nacimiento	—	—	2	—	—	—	—	—	—	—	—	—	—	
	b) Otras lesiones intracraneales o raquídeas durante el nacimiento	—	—	—	—	—	—	—	—	—	—	—	—	—	
	c) Otras lesiones durante el nacimiento	1	—	—	—	—	—	—	—	—	—	—	—	—	
161	Otras enfermedades peculiares al 1er. año de vida:														
	a) Asfixia durante o después del nacimiento	—	—	—	—	—	—	—	—	—	—	—	—	—	
	b) Intoxicación debida a toxemia materna	—	—	—	—	—	—	—	—	—	—	—	—	—	
	c) Infecciones del recién nacido, comprendiendo pénfigo no sifilítico	—	—	—	—	—	—	—	—	—	—	—	—	—	
	d) Melena del recién nacido	—	—	—	—	—	—	—	—	—	—	—	—	—	
	e) Otras enfermedades especificadas (incluso gangrena o hemorragia del cordón umbilical, ictericia neonatal, hepatitis catarral aguda)	—	1	—	—	—	—	—	—	—	—	—	—	—	
162	Senilidad, vejez:														
	a) Vejez	—	—	—	—	—	—	—	—	—	—	—	—	—	
	b) Senilidad con mención de demencia senil	—	—	—	—	—	—	—	—	—	—	—	—	—	
	c) Senilidad sin mención de demencia senil	—	—	—	—	—	—	—	—	—	—	—	—	—	
163	Suicidio por envenenamiento:														
	a) Suicidio por substancias tóxicas o corrosivas, sólidas o líquidas	—	—	—	—	—	—	—	—	—	—	—	—	—	
	b) Suicidio por gases tóxicos	—	—	—	—	—	—	—	—	—	—	—	—	—	
164	Otras formas de suicidio:														
	a) Horca o estrangulación	—	—	—	—	—	—	—	—	—	—	—	—	—	
	b) Sumersión	—	—	—	—	—	—	—	—	—	—	—	—	—	
	c) Armas de fuego y explosivos	—	—	—	—	—	—	—	—	—	—	—	—	—	
	d) Instrumento cortante o punzante	—	—	—	—	—	—	—	—	—	—	—	—	—	
	e) Precipitación desde un lugar elevado	—	—	—	—	—	—	—	—	—	—	—	—	—	
	f) Aplastamiento	—	—	—	—	—	—	—	—	—	—	—	—	—	
	g) Otros medios o no especificados	—	—	—	—	—	—	—	—	—	—	—	—	—	
165	Infanticidio (personas menores de 1 año)	—	—	—	—	—	—	—	—	—	—	—	—	—	
166	Homicidio por arma de fuego (pers. de 1 año y más)	—	—	—	—	—	—	—	—	—	1	—	—	1	
167	Homicidio por instrumentos cortantes o punzantes (personas de 1 año y mayores)	—	—	—	—	—	—	—	—	—	—	—	—	—	
168	Otros homicidios (personas de 1 año y mayores)	—	—	—	—	—	—	—	—	—	—	—	—	—	
169	Accidentes en ferrocarriles y en tranvías que circulan sobre rieles especiales fuera de las carreteras o calles, comprendiendo los peatones muertos por trenes y víctimas de choques entre trenes y vehículos de las carreteras (excepto veh. de motor)	—	—	—	—	—	—	—	—	—	—	—	—	—	
170	Accidentes de automóvil (todo veh. carret.) a motor, comprendiendo colisiones con trenes, coches de tranvía y otros vehíc. comunes de carretera:														
	a) Colisiones con trenes	—	—	—	—	—	—	—	—	—	—	—	—	—	
	b) Choques con tranvías	—	—	—	—	—	—	—	—	—	—	—	—	—	
	c) Otros accidentes automovilísticos	—	—	—	—	—	—	—	—	—	—	—	—	—	
171	Otros accidentes de transporte en las carreteras, excepto accidentes automovilísticos:														
	a) Accidentes en tranvías (en las carreteras)	—	—	—	—	—	—	—	—	—	—	—	—	—	
	b) Otros accidentes de transporte en carreteras	—	—	—	—	—	—	—	—	—	—	—	—	—	
172	Accidentes de transporte por agua, comprendiendo todo accidente en o debido a barcos o botes de todo género (excepto hidroplanos), ya sea en el mar, en canales interiores, en puertos o a lo largo de la costa	—	—	—	—	—	—	—	—	—	—	—	—	—	
173	Accidentes del transporte aéreo, comprendiendo todos los accidentes debidos a la aviación	—	—	—	—	—	—	—	—	—	—	—	—	—	
174	Accidentes en minas y en canteras	—	—	—	—	—	—	—	—	—	—	—	—	—	
175	Accidentes agrícolas y forestales:														
	a) Accidentes ocasionados por maq. y vehículos agrícolas (excepto accidentes en la carretera)	—	—	—	—	—	—	—	—	—	—	—	—	—	
	b) Lesiones por animales en granjas, etc.	—	—	—	—	—	—	—	—	—	—	—	—	—	
	c) Otros accidentes agrícolas y forestales	—	—	—	—	—	—	—	—	—	—	—	—	—	

SEGUN CAUSA, GRUPOS DE EDADES Y SEXO

ENFERMOS INTERNADOS

25-29 años		30-34 años		35-39 años		40-44 años		45-49 años		50-54 años		55-59 años		60-64 años		65-69 años		70-74 años		75-79 años		80 y más		Sin espec.		TOTALES		
M	F	M	F	M	F	M	F	M	F	M	F	M	F	M	F	M	F	M	F	M	F	M	F	M	F	M	F	G
—	—	—	—	—	1	—	—	—	—	—	—	—	—	—	—	—	—	—	—	—	—	—	—	—	—	—	1	1
—	—	—	—	—	1	—	—	—	—	—	—	—	—	—	—	—	—	—	—	—	—	—	—	—	—	—	—	—
—	1	—	1	—	3	—	1	—	—	—	1	—	—	—	—	—	—	—	—	—	—	—	—	—	—	—	1	1
—	1	—	1	—	1	—	2	—	1	—	—	—	—	—	—	—	—	—	—	—	—	—	—	—	—	—	5	5
3	1	6	4	2	1	3	1	4	2	4	1	7	1	5	1	1	—	—	2	—	1	1	—	—	—	—	7	7
14	6	6	6	21	5	14	12	9	6	4	10	12	6	12	6	8	4	2	1	1	1	1	—	1	—	56	33	89
20	8	19	4	36	7	23	2	23	6	29	9	34	3	14	8	21	4	14	5	6	2	4	—	1	1	166	108	274
—	—	—	—	—	—	—	—	1	—	—	—	—	—	—	—	—	—	—	—	—	—	—	—	—	—	299	125	424
1	—	—	—	—	1	3	—	—	—	2	—	—	—	—	—	—	—	—	—	—	—	—	—	—	—	2	—	2
8	1	5	2	6	1	6	3	1	—	4	2	3	—	4	—	—	—	1	—	—	1	—	—	—	—	7	3	10
3	2	2	2	2	—	1	1	1	1	3	1	—	—	1	—	1	—	—	—	—	—	—	1	—	—	98	40	138
																										20	11	31
3	—	3	1	4	1	5	—	2	2	4	2	2	—	1	—	—	1	—	—	—	—	—	—	—	—	32	11	43
11	7	25	10	20	11	14	6	24	4	16	4	13	5	8	4	6	1	5	1	—	1	—	—	1	—	216	107	323
—	—	—	—	—	—	—	—	—	—	—	—	—	—	—	—	—	—	—	—	—	—	—	—	—	—	4	7	11
1	—	1	—	—	—	—	—	—	—	—	—	—	—	—	—	—	—	1	—	—	—	—	—	—	—	3	2	5
—	—	—	—	—	—	—	—	—	—	—	—	—	—	—	—	—	—	—	—	—	—	—	—	—	—	3	6	9
—	—	—	—	—	—	—	—	—	—	—	—	—	—	—	—	—	—	—	—	—	—	—	—	—	—	—	2	2
—	—	—	—	—	—	—	—	—	—	—	—	—	—	—	—	—	—	—	—	—	—	—	—	—	—	5	2	7
—	—	—	—	—	—	—	—	—	—	—	—	—	—	—	—	—	—	—	—	—	—	—	—	—	—	14	13	27
—	—	—	—	—	—	—	—	—	—	—	—	—	—	—	—	1	—	—	—	—	—	—	—	—	—	1	2	3
1	—	2	3	—	1	2	—	—	—	—	1	—	—	2	—	—	—	—	—	—	—	2	—	—	1	118	31	149
—	—	—	—	—	—	—	—	—	—	—	—	—	—	—	—	—	—	—	—	—	—	—	—	—	—	11	35	46
—	—	—	—	—	—	—	—	—	—	—	—	—	—	—	—	—	—	—	—	—	—	—	—	—	—	7	7	14
																										—	4	4
—	—	—	—	—	—	—	—	—	—	—	—	—	—	—	—	—	—	—	—	—	—	—	—	—	—	2	—	2
—	—	—	—	—	—	—	—	—	—	—	—	—	—	—	—	—	—	—	—	—	—	—	—	—	—	—	—	—
—	—	—	—	—	—	—	—	—	—	—	—	—	—	—	—	—	—	—	—	—	—	—	—	—	—	1	—	1
—	—	—	—	—	—	—	—	—	—	—	—	—	—	—	—	—	—	—	—	—	—	—	—	—	—	—	—	—
—	—	—	—	—	—	—	—	—	—	—	—	—	—	—	—	—	—	—	—	—	—	—	—	—	—	—	—	—
—	—	—	—	—	—	—	—	—	—	—	—	—	—	—	—	—	—	—	—	—	—	—	—	—	—	—	—	—
—	—	—	—	—	—	—	—	—	—	—	—	—	—	—	—	—	—	—	—	—	—	—	—	—	—	—	1	1
—	—	—	—	—	—	—	—	—	—	—	—	1	1	1	2	—	2	1	1	1	2	1	5	—	—	5	13	18
														1							1	2	2			3	3	6
—	—	—	—	—	—	—	—	—	—	—	—	—	—	—	—	—	—	—	—	—	—	—	—	—	—	—	—	—
—	—	—	—	—	—	—	—	—	—	—	—	—	—	—	—	—	—	—	—	—	—	—	—	—	—	—	—	—
1	—	—	—	—	—	—	—	—	—	—	—	—	—	—	—	—	—	—	—	—	—	—	—	—	—	—	—	—
—	—	—	—	—	—	—	—	—	—	—	—	—	—	—	—	—	—	—	—	—	—	—	—	—	—	1	—	1
—	—	—	—	—	—	—	—	—	1	—	—	—	—	—	—	—	—	—	—	—	—	—	—	—	—	1	—	1
—	—	—	—	—	—	—	—	—	—	—	—	—	—	—	—	—	—	—	—	—	—	—	—	—	—	—	—	—
—	—	—	1	—	—	—	—	—	—	1	—	—	—	—	—	—	—	—	—	—	—	—	—	—	—	2	2	4
—	—	—	—	—	—	—	—	—	—	—	—	—	—	—	—	—	—	—	—	—	—	—	—	—	—	—	—	—
—	—	—	—	—	—	—	—	—	—	—	—	—	—	—	—	—	—	—	—	—	—	—	—	—	—	—	—	—
—	—	—	—	—	—	—	—	—	—	—	—	—	—	—	—	—	—	—	—	—	—	—	—	—	—	—	—	—
—	—	—	—	—	—	—	—	—	—	—	—	—	—	—	—	—	—	—	—	—	—	—	—	—	—	—	—	—
—	—	—	—	—	—	—	—	—	—	—	—	—	—	—	—	—	—	—	—	—	—	—	—	—	—	—	—	—
—	—	—	—	—	—	—	—	—	—	—	—	—	—	—	—	—	—	—	—	—	—	—	—	—	—	—	—	—
—	—	—	—	—	—	—	—	—	—	—	—	—	—	—	1	—	—	—	—	—	—	—	—	—	—	—	1	1
—	—	—	—	—	—	—	—	—	—	—	—	—	—	—	—	—	—	—	—	—	—	—	—	—	—	—	—	—
—	—	—	—	—	—	—	—	—	—	—	—	—	—	—	—	—	—	—	—	—	—	—	—	—	—	—	—	—

ENFERMOS INTERNADOS. CLASIFICACION

Núm. de orden	(ENFERMEDADES) (Nomenclatura internacional del año 1940)	EDADES DE LOS													
		Menos de 1 mes		1 mes menos 1 año		1 - 4 años		5 - 9 años		10 - 14 años		15 - 19 años		20 - 24 años	
		M	F	M	F	M	F	M	F	M	F	M	F	M	F
176	Accidentes ocasionados por maquinaria, excepto los debidos al transporte, maquinaria agrícola o forestal o sobrevenidos en minas y canteras	—	—	—	—	—	—	—	—	—	—	—	—	—	—
177	Envenenamiento por alimentos	—	—	56	44	10	14	9	10	3	2	2	—	3	1
178	Absorción fortuita de gases tóxicos	—	—	—	—	—	—	—	—	—	—	1	—	—	1
179	Otros envenenamientos accidentales agudos (excepto por gas)	—	—	—	—	1	1	—	—	—	—	—	—	—	—
180	Incendios	—	—	—	—	—	—	—	—	—	—	—	—	—	—
181	Quemaduras accidentales (excepto incendio)	—	—	1	—	28	11	3	7	14	6	14	6	12	2
182	Sofocación mecánica accidental	—	—	—	—	—	—	—	—	—	—	—	—	—	—
183	Sumersión accidental	—	—	—	—	—	—	—	—	—	—	1	—	—	—
184	Traumatismo accidental por arma de fuego	—	—	—	—	—	—	—	—	—	—	—	—	—	—
185	Lesión accidental por instrumentos cortantes o punzantes	—	—	—	—	—	—	—	—	—	—	—	—	—	—
186	Lesión accidental por caída, aplastamiento, derrumbe, etc.	—	—	—	—	—	—	—	—	—	—	2	—	—	—
187	Cataclismo (todas las muertes, cualquiera sea la causa)	—	—	—	—	—	—	—	—	—	—	—	—	—	—
188	Violencia ejercida por animales	—	—	—	—	—	—	—	—	—	—	—	—	1	—
189	Hambre o sed	—	—	—	—	—	—	—	—	—	—	—	—	—	—
190	Frío excesivo	—	—	—	—	—	—	—	—	—	—	—	—	—	—
191	Calor excesivo	—	—	—	—	—	—	—	—	—	—	1	—	—	—
192	Rayo	—	—	—	—	—	—	—	—	—	—	—	—	—	—
193	Otros accidentes producidos por corriente eléct.	—	—	—	—	—	1	—	—	—	—	—	—	—	—
194	Ataque por animales venenosos	—	—	—	—	—	—	—	1	—	—	—	—	1	—
195	Otros accidentes:														
	a) Vacuna y otras secuelas de la vacunación contra la viruela	—	—	—	—	—	2	1	—	—	—	—	2	—	—
	b) Otros accidentes debidos a intervención médica o quirúrgicos	—	—	—	—	—	—	—	—	—	—	—	1	—	—
	c) Falta de cuidado del recién nacido	—	—	—	—	—	—	—	—	—	—	—	—	—	—
	d) Otros accidentes, y accidentes no especificados	—	—	3	5	48	17	120	51	159	32	287	48	330	6
196	Muertes de militares durante acciones de guerra:														
	a) Por gases venenosos	—	—	—	—	—	—	—	—	—	—	—	—	—	—
	b) Por heridas	—	—	—	—	—	—	—	—	—	—	—	—	—	—
	c) Por otras causas, o por causas no especif.	—	—	—	—	—	—	—	—	—	—	—	—	—	—
197	Muertes de civiles debidas a acciones de guerra:														
	a) Por gases venenosos	—	—	—	—	—	—	—	—	—	—	—	—	—	—
	b) Por heridas	—	—	—	—	—	—	—	—	—	—	—	—	—	—
	c) Por otras causas, o por causas no especif.	—	—	—	—	—	—	—	—	—	—	—	—	—	—
198	Ejecuciones judiciales	—	—	—	—	—	—	—	—	—	—	—	—	—	—
199	Muerte súbita	—	—	—	—	—	—	—	—	—	—	—	—	—	—
200	Causas de muerte no especificadas o mal definidas:														
	a) Causas mal definidas	—	—	7	3	19	12	17	11	20	18	68	65	83	6
	b) Causas desconocidas o no especificadas	—	—	—	—	—	—	—	—	—	—	—	—	—	—
	c) Otras muertes por causas desconocidas o no especificadas	1	2	26	29	49	39	48	88	53	77	93	146	146	2
	TOTALES	29	27	404	339	594	449	616	695	768	845	1.483	1.690	1.719	1.7

41 - ENFERMOS INTERNADOS EN EL CUARTO TRIMESTRE

Octubre	3	1	26	33	58	45	47	64	57	77	132	144	142	1
Noviembre	3	2	55	48	67	46	53	58	62	77	128	152	148	1
Diciembre	5	1	36	39	51	45	67	62	68	69	116	133	141	1
TOTALES	11	4	117	120	176	136	167	184	187	223	376	429	431	

42 - ENFERMOS INTERNADOS POR CANCER Y TUBERCULOSIS - CLASIFICACION SEGUN GRUPOS DE EDADES. NACIONALIDAD Y SEXO

Edad en años	NACIONALIDAD																																TOTAL GENERAL		
	Alemanes		Austriacos		Brasileños		Checoeslovacos		Españoles		Franceses		Ingleses		Italianos		Lituanos		Polacos		Rumanos		Rusos		Sirios		Turcos		Uruguayos		Otras nacion.		Total extranj.		Argentinos		Desconocidos				
	M	F	M	F	M	F	M	F	M	F	M	F	M	F	M	F	M	F	M	F	M	F	M	F	M	F	M	F	M	F	M	F	M	F	M	F	G.
CANCER																																			
Hasta 9	—	—	—	—	—	—	—	—	—	—	—	—	—	—	—	—	—	—	—	—	—	—	—	—	—	—	—	—	—	—	—	—	1	1	2
de 10 a 14	—	—	—	—	—	—	—	—	—	—	—	—	—	—	—	—	—	—	—	—	—	—	—	—	—	—	—	—	—	—	1	—	1	—	1
de 15 a 19	—	—	—	—	—	—	—	—	—	—	—	—	—	—	—	—	—	—	—	—	—	—	—	—	—	—	—	—	—	—	—	2	—	2	2
de 20 a 24	—	—	—	—	—	—	—	—	—	—	1	—	—	—	—	—	—	—	—	—	—	—	—	—	—	—	—	—	—	—	1	3	6	—	3	7	10
de 25 a 29	—	—	—	—	—	—	—	—	—	—	—	—	—	—	—	—	—	—	—	—	—	—	—	—	—	—	—	—	—	—	—	8	8	—	—	8	8	8
de 30 a 39	—	—	—	—	—	—	—	—	1	2	—	—	—	—	2	—	—	—	—	1	—	—	—	—	—	—	—	—	—	—	3	3	38	54	—	—	41	57	98
de 40 a 49	3	1	2	—	3	—	1	—	10	5	—	—	—	—	33	7	—	—	—	1	—	2	1	—	—	—	1	—	3	1	58	19	77	104	—	—	135	123	258
de 50 a 59	—	—	1	—	5	2	3	—	36	16	—	2	—	1	46	40	—	—	3	—	1	—	3	—	—	—	4	—	13	1	115	61	141	91	—	—	256	156	412
de 60 a 69	—	—	4	2	—	—	2	—	48	21	1	2	1	—	62	29	1	3	—	—	2	1	1	—	—	1	—	3	9	2	132	64	97	56	—	—	229	120	349
de 70 a 79	—	—	2	1	—	—	—	—	21	11	6	2	—	—	27	22	—	—	2	—	—	—	—	1	—	—	—	3	3	8	68	40	26	20	—	—	94	60	154
de 80 y más	—	—	—	—	—	—	—	—	4	—	1	—	1	—	8	2	—	—	—	—	—	—	—	—	—	—	—	—	2	—	16	2	1	5	—	—	17	7	24
Sin especif.	—	—	—	—	—	—	—	—	—	—	—	—	—	—	—	—	—	—	—	—	—	—	—	—	—	—	—	—	—	—	—	—	1	—	—	—	—	1	1
TOTALES	3	1	9	3	8	2	6	—	120	58	7	6	2	1	178	100	1	3	5	2	3	1	6	2	—	1	—	—	9	6	35	4	392	190	385	352	—	—	777	642	1319
TUBERCULOSIS																																			
Hasta 4	—	—	—	—	—	—	—	—	—	—	—	—	—	—	—	—	—	—	—	—	—	—	—	—	—	—	—	—	—	—	—	—	7	15	—	—	7	15	22
de 5 a 9	—	—	—	—	—	—	—	—	—	—	—	—	—	—	—	—	—	—	—	—	—	—	—	—	—	—	—	—	—	—	—	—	11	10	—	—	11	10	21
de 10 a 14	—	—	—	—	—	—	—	—	—	—	—	—	—	—	—	—	—	—	—	—	—	—	—	—	—	—	—	—	—	—	—	—	16	25	—	—	16	25	41
de 15 a 19	—	—	—	—	—	—	—	—	—	—	—	—	—	—	—	—	—	—	—	—	—	—	—	—	—	—	—	—	—	—	—	—	49	56	—	—	49	56	105
de 20 a 24	—	—	—	—	—	—	1	—	—	—	—	—	—	—	3	1	—	—	—	—	—	—	—	—	—	—	—	—	2	1	5	3	69	79	—	—	74	82	156
de 25 a 29	—	—	—	—	—	—	—	—	—	1	—	—	—	—	2	—	—	—	—	—	—	—	2	—	—	—	—	—	5	—	—	1	60	44	—	—	60	45	105
de 30 a 39	—	—	1	—	—	—	1	—	12	3	—	—	1	—	12	—	—	—	2	2	—	—	—	1	—	—	—	—	3	2	33	6	56	26	—	—	89	32	121
de 40 a 49	—	—	—	—	—	—	—	—	10	4	—	—	—	—	8	2	—	—	3	—	—	—	—	—	—	—	—	—	1	—	22	6	31	14	—	—	53	20	73
de 50 a 59	—	—	—	—	—	—	—	—	11	1	—	—	—	—	10	3	—	—	—	—	—	—	—	—	—	1	1	—	3	—	25	5	20	4	—	—	45	9	54
de 60 y más	—	—	—	—	—	—	—	—	—	—	—	—	1	—	—	—	—	—	—	—	—	—	—	—	—	—	—	—	—	—	—	—	1	2	—	—	1	3	4
Sin especif.	—	—	—	—	—	—	—	—	—	—	—	—	—	—	—	—	—	—	—	—	—	—	—	—	—	—	—	—	—	—	—	—	—	—	—	—	—	—	—
TOTALES	—	—	1	—	—	—	1	1	36	10	—	1	1	—	35	6	—	—	6	3	—	—	2	—	1	1	1	—	—	—	14	3	98	25	393	350	—	—	491	375	866

SEGUN CAUSA, GRUPOS DE EDADES Y SEXO

ENFERMOS INTERNADOS

25 - 29 años		30 - 34 años		35 - 39 años		40 - 44 años		45 - 49 años		50 - 54 años		55 - 59 años		60 - 64 años		65 - 69 años		70 - 74 años		75 - 79 años		80 y más		Sin espec.		TOTALES		
M	F	M	F	M	F	M	F	M	F	M	F	M	F	M	F	M	F	M	F	M	F	M	F	M	F	M	F	G.
2	1	—	—	—	—	2	—	3	2	—	—	4	1	—	—	1	—	3	—	—	—	—	—	—	—	98	75	173
—	—	—	—	—	—	—	—	—	—	—	—	—	—	—	—	—	—	—	—	—	—	—	—	—	—	1	1	2
—	—	—	—	—	—	—	1	—	—	—	—	—	—	—	—	—	—	—	—	—	—	—	—	—	—	1	2	3
18	5	20	5	10	2	12	1	10	3	5	1	6	2	2	1	—	—	—	—	—	1	1	—	—	—	156	52	208
—	—	—	—	—	—	—	—	—	—	—	—	—	—	—	—	—	—	—	—	—	—	—	—	—	—	1	—	1
—	—	—	—	1	—	—	—	—	—	—	—	—	—	—	—	—	—	—	—	—	—	—	—	—	—	1	—	1
1	—	1	1	—	—	—	—	1	—	1	—	2	—	—	—	—	—	1	—	—	1	—	—	—	—	9	2	11
—	—	—	—	—	1	—	—	—	—	—	—	—	—	—	—	—	—	—	—	—	—	—	—	—	—	1	1	2
—	—	—	—	—	—	—	—	—	—	—	—	—	2	—	—	—	—	—	—	—	—	—	—	—	—	—	2	2
—	—	—	—	—	—	—	—	2	—	—	—	—	—	—	—	—	—	—	—	—	—	—	—	—	—	3	—	3
—	—	—	—	—	—	—	—	—	—	—	—	—	—	—	—	—	—	—	—	—	—	—	—	—	—	—	1	1
2	—	1	—	1	—	—	—	—	—	—	—	—	—	—	—	—	—	1	—	—	—	—	—	—	—	6	1	7
—	—	—	—	—	—	—	—	—	—	—	—	—	—	—	—	—	—	—	—	—	—	—	—	—	—	1	4	5
—	—	—	—	—	—	—	—	—	—	—	—	—	—	—	—	—	—	—	—	—	—	—	—	—	—	—	1	1
292	44	238	30	286	46	233	37	319	53	229	56	173	42	110	47	63	37	32	17	14	18	19	25	9	3	2.974	655	3.629
—	—	—	—	—	—	—	—	—	—	—	—	—	—	—	—	—	—	—	—	—	—	—	—	—	—	—	—	—
—	—	—	—	—	—	—	—	—	—	—	—	—	—	—	—	—	—	—	—	—	—	—	—	—	—	—	—	—
—	—	—	—	—	—	—	—	—	—	—	—	—	—	—	—	—	—	—	—	—	—	—	—	—	—	—	—	—
—	—	—	—	—	—	—	—	—	—	—	—	—	—	—	—	—	—	—	—	—	—	—	—	—	—	—	—	—
—	—	—	—	—	—	—	—	—	—	—	—	—	—	—	—	—	—	—	—	—	—	—	—	—	—	—	—	—
—	—	1	1	—	—	—	1	—	—	—	—	2	1	1	2	—	1	—	1	2	—	1	—	1	—	8	7	15
82	127	83	79	74	92	90	59	80	45	78	39	60	26	48	33	39	10	20	10	8	5	5	3	2	1	883	719	1.602
—	—	—	—	—	—	—	—	—	—	—	—	—	—	—	—	—	—	—	—	—	—	—	—	—	—	—	—	—
142	268	129	247	177	222	206	196	222	181	186	139	214	133	192	118	151	72	94	47	42	23	33	14	8	4	2.212	2.310	4.522
1.681	1.714	1.619	1.733	1.729	1.609	1.676	1.468	1.984	1.330	1.754	1.057	1.692	879	1.483	761	1.104	533	663	346	368	181	216	130	59	32	21.836	17.602	39.438

CLASIFICACION POR MES, GRUPOS DE EDADES Y SEXO

175	157	143	145	164	146	169	132	200	120	173	117	188	93	124	78	116	74	62	19	30	15	28	4	4	2	2.040	1.594	3.634
158	165	146	131	137	136	173	122	163	108	149	89	198	81	132	75	78	48	53	22	29	12	12	12	5	4	1.889	1.536	3.425
140	121	121	150	133	100	139	110	140	117	142	77	138	55	123	49	96	84	61	30	29	18	16	10	2	6	1.770	1.364	3.134
47	447	410	426	424	882	481	372	503	345	464	289	464	229	379	202	289	196	176	71	88	45	56	26	11	12	5.699	4.494	10.193

43 - ENFERMOS INTERNADOS POR LEPRA - CLASIFICACION SEGUN PROCEDENCIA LUGAR DE NACIMIENTO, GRUPOS DE EDADES Y SEXO

Lugar de nacimiento	EDADES DE LOS ENFERMOS (EN AÑOS)																										TOTALES		
	de 0 a 9		de 10 a 14		de 15 a 19		de 20 a 24		de 25 a 29		de 30 a 34		de 35 a 39		de 40 a 44		de 45 a 49		de 50 a 54		de 55 a 59		de 60 a 64		de 65 a 69		de 70 a 74		de 75 a 79		80 y más				
	M	F	M	F	M	F	M	F	M	F	M	F	M	F	M	F	M	F	M	F	M	F	M	F	M	F	M	F	M	F	M	F	G.
A) PROCEDENTES DE ROSARIO																																	
Rosario	—	1	—	—	—	—	2	1	2	2	4	4	—	2	10	3	1	2	—	4	2	3	1	—	—	—	—	—	—	—	22	21	43
Prov. de Sta. Fe	—	—	—	—	—	—	—	—	—	—	—	—	—	—	—	1	1	—	1	—	—	1	—	—	—	1	—	—	—	—	2	1	3
Otros lugar. Rep.	—	—	—	—	—	—	1	—	1	—	—	—	—	—	—	—	—	—	—	—	—	—	—	—	—	—	—	—	—	—	2	—	2
Total argentinos	—	1	—	—	—	—	3	1	3	2	4	4	—	2	10	3	2	2	1	4	2	4	1	—	—	1	—	—	—	—	26	24	50
Extranjeros	—	—	—	—	—	—	—	—	—	—	3	1	—	—	—	—	2	2	1	—	2	—	—	—	—	—	3	3	—	—	6	3	9
TOTALES	—	1	—	—	—	—	3	1	3	2	7	5	—	2	10	3	4	4	2	4	4	4	1	—	—	1	3	3	—	—	32	27	59
B) PROCEDENCIA EXTRAURBANA																																	
Rosario	—	—	—	—	—	—	—	—	—	—	—	—	—	—	—	—	—	—	—	—	—	—	—	—	—	—	—	—	—	—	—	—	—
Prov. de Sta. Fe	—	—	1	—	4	—	—	—	1	3	1	1	1	1	2	—	—	—	5	—	—	—	—	—	—	—	—	—	—	—	15	5	20
Otros lugar. Rep.	—	—	—	—	—	—	1	—	1	3	1	1	1	—	1	—	—	—	2	—	—	—	—	—	—	—	—	—	—	—	5	5	10
Total argentinos	—	—	1	—	4	—	1	—	2	6	1	2	2	1	3	—	—	—	7	—	—	—	—	—	—	—	—	—	—	—	20	10	30
Extranjeros	—	—	—	—	—	—	—	—	—	—	—	—	—	—	—	1	—	—	—	1	—	—	—	—	—	—	—	—	—	—	—	2	2
TOTALES	—	—	1	—	4	—	1	—	2	6	1	2	2	1	3	1	—	—	7	1	—	—	—	—	—	—	—	—	—	—	20	12	32
C) TOTALES																																	
Rosario	—	1	—	—	—	—	2	1	2	2	4	4	—	2	10	3	1	2	—	4	2	3	1	—	—	—	—	—	—	—	22	21	43
Prov. de Sta. Fe	—	—	1	—	4	—	—	—	1	3	1	1	1	1	2	—	—	—	5	—	—	1	—	—	—	—	—	—	—	—	17	6	23
Otros lugar. Rep.	—	—	—	—	—	—	1	—	1	3	1	1	1	—	1	—	—	—	2	—	—	—	—	—	—	1	—	—	—	—	7	7	14
Total argentinos	—	1	1	—	4	—	3	1	4	8	6	6	2	3	13	3	2	2	8	4	2	4	1	—	—	1	—	—	—	—	46	34	80
Extranjeros	—	—	—	—	—	—	—	—	—	—	—	—	—	—	—	1	—	—	—	1	—	—	—	—	—	—	3	3	—	—	1	11	11	22
TOTALES	—	1	1	—	4	—	3	1	4	8	6	6	2	3	13	4	2	2	8	4	2	4	1	—	—	1	3	3	—	—	57	45	102

DENUNCIA DE ENFERMEDADES INFECTOCONTAGIOSAS Y PARASITARIAS

44 - CLASIFICACION MENSUAL POR ENFERMEDAD

Nº de orden	ENFERMEDADES (Nomenclatura Internacional de 1940)	En. a Stbre.	Octubre	Novbre.	Diciembre	Acumulativo
1	Fiebre tifoidea (tifus abdominal)	92	1	1	—	94
2	Fiebres paratifoideas (paratifus)	8	—	—	—	8
3	Peste:					
	a) Bubónica, septicémica y localización pulmonar secundaria (infección por pulgas y otros insectos que pican)	—	—	—	—	—
	b) Neumónica primitiva (infección por vía respiratoria)	—	—	—	—	—
	c) No especificada	—	—	—	—	—
4	Cólera	—	—	—	—	—
5	Fiebre ondulante (brucelosis):					
	a) Infección por brucella melitensis	5	—	—	—	5
	b) Infección por bruc. abortus Bang	—	—	—	—	—
	c) Sin otra indicación	32	—	1	—	33
6	Meningitis cerebro-espinal (meningocócica)	—	1	—	—	1
7	Pústula maligna y carbuncio (b.antr.)					
	a) Pústula maligna	2	—	—	—	2
	b) Formas septicémicas y localizaciones viscerales	—	—	—	—	—
	c) Sin otra especificación	—	—	—	—	—
8	Escarlatina	56	27	70	53	206
9	Coqueluche	129	19	13	14	175
10	Difteria	96	13	4	7	120
11	Erisipela	16	1	—	3	20
12	Tétanos	1	—	—	—	1
13	Tuberculosis del aparato respiratorio (comprendido ganglios tráqueo-bronquiales):					
	a) Con mención de enfermedad profesional del pulmón	—	—	—	—	—
	b) Sin mención de enfermedad profesional del pulmón	282	24	28	35	369
	c) Tuberculosis no especificada	8	—	—	1	9
14	Tuberculosis de las meninges y del sistema nervioso central:					
	a) Meninges	5	—	—	—	5
	b) Otras localizaciones	—	—	—	—	—
15	Tuberculosis de intestinos y peritoneo (comprendido ganglios mesentéricos y retroperitoneales):					
	a) Intestino	—	—	—	—	—
	b) Otras localizaciones	—	—	—	—	—
16	Tuberculosis de la columna vertebral	—	—	—	—	—
17	Tuberculosis de los huesos y articulaciones (excepto columna vert.):					
	a) Huesos (exc. columna vertebral)	—	—	—	—	—
	b) Articulaciones	1	—	—	—	1
	c) Mixtas o no especificadas	1	—	—	—	1
18	Tuberculosis de la piel y tejido celular subcutáneo	—	—	—	—	—
19	Tuberculosis del sistema linfático (salvo ganglios tráqueo-bronquiales, mesentéricos y retroperitoneales)	2	—	1	—	3
20	Tubercul. del aparato génito urinario	1	—	—	—	1
21	Tuberculosis: otras localizaciones:					
	a) Enfermedad de Addison especificada como de origen tuberculoso	—	—	—	—	—
	b) Otras	—	—	—	—	—
22	Tuberculosis diseminada:					
	a) Aguda (miliar)	—	—	—	1	1
	b) Crónica	—	—	—	—	—
	c) No especificada	1	—	—	—	1
23	Lepra	9	2	2	3	16
24	Infección purulenta y septicemia (no puerperal):					
	a) Septicemia	—	—	—	1	1
	b) Piemia o ploemia	1	—	—	—	1
	c) Gangrena gaseosa	—	—	—	—	—
	d) Colibacilosis generalizada	—	—	—	1	1
25	Infección gonocócica (toda localización)	31	4	5	1	41
26	Otras enfermedades bacterianas (salso disenteria):					
	a) Muermo y lamparones	—	—	—	—	—
	b) Tularemia	—	—	—	—	—
	c) Otras	—	—	—	—	—
27	Disenteria:					
	a) Bacilar	—	1	—	—	1
	b) Amibiana	145	19	11	7	182
	c) Por otros protozoarios	12	2	1	3	18
	d) No especificada o debida a otras causas	—	—	—	—	—
28	Paludismo (Malaria):					
	a) Terciana benigna	—	—	—	—	—
	b) Cuartana	—	—	—	—	—
	c) Terciana maligna (tropical), comprendida la fiebre biliar hemoglobinúrica	—	—	—	—	—
	d) No especificada	—	—	—	—	—
29	Otras enferm. debidas a protozoarios parásitos (salvo espiroquetas)	—	—	—	—	—
30	Sífilis:					
	a) Ataxia locomotriz progresiva (tabes dorsalis)	1	—	—	—	1
	b) Parálisis general	1	1	—	—	2
	c) Aneurisma de aorta	—	—	—	—	—
	d) Otras formas de sífilis:					
	da) Congénita	83	—	1	—	84
	db) Del sistema nervioso (excepto tabes y parálisis gener.)	1	1	1	—	3
	dc) Del sistema circulatorio (excepto aneurisma de aorta)	—	—	1		1
	dd) Otras formas y formas no especificadas	45	6	6	2	59
31	Fiebres recurrentes:					
	a) Fiebre recurrente epidémica (por piojos (Sp. obermieri)	—	—	—	—	—
	b) Fiebres recurrentes transmitidas por otros portadores (Sp.duttoni)	—	—	—	—	—
	c) Fiebres recurrentes no especificadas	—	—	—	—	—
32	Otras enfermedades debidas a espiroquetas:					
	a) Enfermedad de Weil (espiroquetosis-ictero-hemorrágica)	—	—	—	—	—
	b) Otras	—	—	—	2	2
33	Grippe o influenza:					
	a) Con complicaciones respiratorias mencionadas	53	5	5	2	65
	b) Sin complicaciones respiratorias mencionadas	388	20	10	5	423
34	Viruela:					
	a) Mayor	—	—	—	—	—
	b) Menor	—	—	—	—	—
	c) No especificada	—	—	—	—	—
35	Sarampión	299	103	92	39	533
36	Poliomielitis aguda y polioencefalitis aguda	2	—	—	—	2
37	Encefalitis infecciosa aguda (letárgica o epidémica):					
	a) Encefalitis letárgica aguda o epidémica	—	—	—	—	—
	b) Secuelas de encefalitis letárgica (Parkinsonismo, síndrome de Parkinson post-encefalítica)	—	—	—	—	—
	c) Encefalitis letárgica o epidémica sin otra especificación	—	—	—	—	—
38	Otras enfermedades debidas o atribuídas a virus:					
	a) Fiebre amarilla	—	—	—	—	—
	b) Rabia	—	—	—	—	—
	c) Herpes zoster (Zona)	9	—	—	—	9
	d) Rubeola	22	47	53	28	150
	e) Varicela	91	40	33	13	177
	f) Otras	—	—	—	—	—
39	Tifus y otras enfermedades emparentadas con el tifus (Rickettiosis):					
	a) Tifus exantemático (por piojos)	1	—	—	—	1
	b) Enfermedades emparentadas con el tifus, transmitidas por otros portadores	—	—	—	—	—
40	Anquilostomiasis	1	—	—	—	1
41	Enfermedad hidática:					
	a) Del hígado	—	—	—	—	—
	b) Otras localizaciones	—	—	—	—	—
42	Enfermedades debidas a helmintos	15	—	2	1	18
43	Micosis	11	1	—	—	12
44	Otras enfermedades infecciosas o parasitarias:					
	a) Enfermedades venéreas (salvo sífilis y gonococia)	2	—	—	—	2
	b) Linfogranulomatosis maligna (enfermedad de Hodgkin)	—	—	—	—	—
	c) Parotiditis	73	3	4	3	83
	d) Otras enfermedades infecciosas o parasitarias	7	—	—	—	7
	TOTAL	2.038	341	345	225	2.947

ECONOMIA Y FINANZAS

I - SERVICIOS PUBLICOS

AGUAS CORRIENTES

45 - Mts.³ consumidos, servicios y llaves de incendio de la compañía consolidada de aguas corrientes

	Octbr.	Nvbre.	Dcbre.		Octbr.	Nvbre.	Dcbre.
Agua consumida, m3.	2.987.421	3.184.310	3.172.337	Llaves de incendio:			
Servicios:				En actividad, al iniciarse cada mes	3.007	3.007	3.007
En actividad, al iniciarse cada mes	81.773	81.915	82.073	Instaladas durante cada mes	1	—	—
Instalados durante cada mes	142	158	125	Retiradas durante el mes	1	—	—
En actividad al finalizar cada mes	81.915	82.073	82.198	En actividad al finalizar cada mes	3.007	3.007	3.007

OBRAS DE SALUBRIDAD

46 - CLOACAS Y BOCAS DE TORMENTA, DE LA COMPAÑIA OBRAS DE SALUBRIDAD DE ROSARIO

	Octbr.	Nvbre.	Dcbre.		Octbr.	Nvbre.	Dcbre.
Cloacas:				Bocas de tormenta:			
Conexionadas, al iniciarse cada mes	34.389	34.433	34.489	Conexionadas, al iniciarse cada mes	4.300	4.303	4.305
Conexionadas durante cada mes	44	56	60	Conexionadas durante cada mes	3	2	2
Conexionadas, exist. al finalizar cada mes	34.433	34.489	34.549	Conexionadas, exist. al finalizar cada mes	4.303	4.305	4.307

ENERGIA ELECTRICA

47 - ABONADOS - K. W. CONECTADOS, PRODUCIDOS Y CONSUMIDOS, LONGITUD DE LA RED Y MEDIDORES, DE LA SOCIEDAD DE ELECTRICIDAD DE ROSARIO

	OCTUBRE	NOVIEMBRE	DICIEMBRE	Acumulativo
Número de abonados	92.192	92.206	92.568	
Alumbrado	88.455	88.743	89.063	
Fuerza motriz	3.737	3.463	3.505	
K. W conectados	151.104	152.346	153.324	
Para familias	65.064	65.557	66.527	
Para negocios, comprendiendo f. motriz	84.596	85.037	85.344	
Para servicios municipales	1.444	1.452	1.453	
K. W. H. Producidos	17.520.970	17.279.800	16.288.220	51.089.990
Energía distribuida	9.580.686	9.640.488	9.062.944	28.284.278
Tranvías eléctricos	1.712.992	1.715.924	1.780.403	5.209.319
Alumbrado	3.470.805	3.236.620	3.099.116	9.806.571
calles, plazas, paseos, etc.	*489.821*	*465.589*	*404.909*	1.359.652
dependencias municipales	*71.971*	*61.693*	*59.896*	193.060
casas de comercio	*1.104.572*	*1.015.809*	*1.069.118*	3.210.198
casas de familia	*1.804.439*	*1.680.920*	*1.575.299*	5.040.651
Fuerza motriz	4.397.069	4.687.894	4.183.425	13.268.388
Clientela	*4.815.617*	*4.589.820*	*4.075.715*	12.978.152
Dependencias municipales	*44.693*	*68.690*	*69.987*	182.459
Consumo propio	*86.770*	*85.384*	*38.633*	110.777
Longitud de la red, en metros	1.555.453	1.556.733	1.558.523	
Medidores instalados, en actividad	97.906	98.789	98.774	

G A S

48 - ABONADOS - Mts.³ PRODUCIDOS Y DISTRIBUIDOS, LONGITUD DE LA RED Y MEDIDORES, DE LA COMPAÑIA GENERAL ARGENTINA DE LUZ Y FUERZA

	OCTUBRE	NOVIEMBRE	DICIEMBRE	Acumulativo
Número de abonados	12.340	12.438	12.515	
Metros3 producidos	724.689	627.539	639.078	1.991.286
Flúido distribuido:	709.949	623.742	589.234	1.922.925
Casas de familia	517.259	455.814	421.341	1.394.394
Casas de comercio	118.788	104.306	103.694	326.788
Industrias	60.301	42.282	45.780	139.363
Dependencias municipales	22.935	20.642	17.937	61.514
Consumo propio	666	698	482	1.666
Longitud de la red, en metros	268.985	269.154	269.352	
Medidores instalados, en actividad	12.235	12.333	12.410	

SERVICIO URBANO DE TRANSPORTE DE PASAJEROS

49 - PASAJEROS TRANSPORTADOS Y RECAUDACION

	OCTUBRE	NOVIEMBRE	DICIEMBRE	ACUMULATIVO
PASAJEROS				
Total transportados	*13.533.170*	*12.406.981*	*13.028.218*	**38.963.319**
Tranvías	10.620.650	9.696.512	10.132.731	*30.449.893*
Omnibus	2.230.892	2.091.484	2.253.009	*6.575.385*
Colectivos	681.628	618.935	637.478	*1.938.041*
Media diaria	*436.554*	*413.564*	*420.098*	**423.514**
Tranvías	342.602	323.217	326.862	*330.977*
Omnibus	71.964	69.716	72.678	*71.472*
Colectivos	21.988	20.631	20.564	*21.066*
RECAUDACION, EN M$N.				
Tranvías	*1.089.629,90*	*1.150.668,50*	*1.263.057,65*	**3.503.356,05**
Boletos	1.073.061,80	1.134.313,35	1.247.205,35	*3.454.580,50*
Pases	15.647,90	15.373,65	15.759,30	*46.780,85*
Coches especiales	920,20	981,50	93,00	*1.991,70*
Omnibus	*283.811,77*	*257.691,55*	*296.454,60*	**787.957,92**
Boletos	230.137,80	253.507,80	290.029,20	*773.674,80*
Pases	3.356,00	3.435,85	3 664,70	*10.456,55*
Coches especiales	317,97	747,90	2.760,70	*3.826,57*
Colectivos	*49.541,50*	*53.835,65*	*53.433,55*	**155.813,70**
Boletos	48.832,40	52.129,15	52.704,55	*153.666,10*
Pases	712,10	706,50	666,00	*2.084,60*
Coches especiales	—	—	63,00	*63,00*

II - TRANSPORTES Y COMUNICACIONES

FERROCARRILES

50 - CARGA ENTRADA EN LAS ESTACIONES DEL MUNICIPIO

Estaciones	Toneladas	Estaciones	Toneladas	Estaciones	Toneladas
C. A. Rosario Central, Norte, Este y Pto. Rosario	373.527	Estado. Embarcaderos	7.520	S. F. Rosario	24.559
Barrio Arroyito	448	Empalme Graneros	370	Sorrento	14.820
Barrio Vila	1.056	Hume	118	C. G. B. A. La Bajada	9.082
Fisherton	74	Nuevo Alberdi	202	Rosario	4.830
Ludueña	4.504	Puerto Rosario	24.956	Puerto Rosario	20.181
Sarratea	696	Rosario Sud	30.102	R. P. B. Rosario Ciudad	10.189
		Rosario Oeste	—	Puerto Rosario	112.499
				Mataderos	9.621

51 - CARGA ENTRADA EN LAS ESTACIONES DEL FERROCARRIL CENTRAL ARGENTINO

Clase de carga	Rosario C. N. E. y Puerto			B. Arroyito			Barrio Vila			Fisherton			Ludueña			Sarratea		
	Oct.	Nov.	Dic.	Oct.	Nov.	Dic.	Oct.	Nov.	Dic.	Oct.	Nov.	Dic.	Oct.	Nov.	Dic.	Oct.	Nov.	Dic.
Ganado (cabezas):																		
Porcino	—	—	—	—	—	—	—	—	—	—	—	—	—	—	—	—	—	—
Ovino	220	681	441	—	—	—	—	—	—	—	—	—	—	—	—	—	—	—
Caballar	—	—	—	—	—	—	—	—	—	19	—	—	—	—	—	—	—	—
Vacuno	469	367	583	—	—	—	—	—	—	—	—	—	—	—	—	—	—	—
Peso del gan. (tns.)	246	218	314	—	—	—	—	—	—	8	—	—	—	—	—	—	—	—
Otras cargas (tons.):																		
Trigo	25.811	14.572	33.127	—	—	—	—	—	—	—	—	—	—	—	—	—	—	—
Lino	1.923	3.278	1.619	—	—	—	—	—	—	—	—	—	—	—	—	—	—	—
Maíz	40.573	33.434	37.596	—	—	—	1	1	1	—	—	—	21	—	—	—	—	—
Demás cereales	4.994	4.127	5.753	—	—	—	—	—	—	—	—	—	—	—	—	—	—	—
Harina	1.375	1.286	1.121	—	—	—	40	40	40	—	—	—	—	—	—	—	—	—
Afrecho, afrechillo	16.826	15.988	11.875	—	—	—	—	—	—	—	—	—	—	—	—	—	—	—
Pasto seco	154	274	304	—	—	—	—	23	54	—	—	—	—	8	10	—	—	—
Cueros vac. y yeg.	—	—	—	—	—	—	—	—	—	—	—	—	—	—	—	—	—	—
Cueros lanares	—	—	—	—	—	—	—	—	—	—	—	—	—	—	—	—	—	—
Lana	—	—	—	—	—	—	—	—	—	—	—	—	—	—	—	—	—	—
Petróleo	—	—	40	—	—	—	—	—	—	—	—	—	—	—	—	—	—	—
Cemento	792	1.180	480	—	—	—	—	—	—	20	—	—	—	—	—	—	—	—
Sal	294	355	312	—	—	—	—	—	—	—	—	—	—	—	—	—	—	—
Papas	1.022	1.116	220	—	—	—	—	—	—	—	—	—	—	—	—	—	—	—
Piedras	1.631	1.403	1.282	110	—	41	39	—	189	—	—	—	73	215	219	—	—	—
Centeno	3.008	3.466	1.541	—	—	—	—	—	—	—	—	—	—	—	—	—	—	—
Avena	16	69	—	—	—	—	—	—	—	—	—	—	—	—	—	—	—	—
Leña	583	760	618	—	53	—	—	—	—	—	—	—	34	15	—	28	—	—
Vino	5.136	4.771	5.910	—	—	—	—	—	—	—	—	—	—	—	—	—	—	—
Cal	1.107	1.683	1.835	—	—	—	—	—	—	—	—	21	17	135	60	—	—	41
Carbón de leña	1.874	1.001	949	33	—	20	77	210	167	15	—	—	437	362	324	51	18	—
Kerosene y nafta	—	8	—	—	—	—	—	—	—	—	—	—	—	—	—	—	—	—
Carbón de piedra	375	130	299	—	—	—	—	—	—	—	—	—	—	—	—	—	—	—
Piedra caliza	—	—	—	—	—	—	—	—	—	—	—	—	—	—	—	—	—	—
Demás artículos	23.157	24.966	23.400	88	20	83	61	82	31	3	2	5	1.055	885	634	14	9	535
TOTAL	*130.897*	*111.085*	*128.545*	*231*	*73*	*144*	*218*	*356*	*482*	*46*	*2*	*26*	*1.637*	*1.620*	*1.2 7*	*93*	*27*	*576*

52 - CARGA ENTRADA EN LAS ESTACIONES DE LOS FERROCARRILES DEL ESTADO

Clase de carga	Embarcad.			E. Graneros			Hume			N. Alberdi			Pto. Rosario			Rosario S.			Rosario O.		
	Octubre	Novbre.	Diciembre	Octubre	Novbre.	Diciembre	Octubre	Novbre.	Diciembre	Octubre	Novbre.	Diciembre	Octubre	Novbre.	Diciembre	Octubre	Novbre.	Diciembre	Octubre	Novbre.	Diciembre
Ganado (cabezas):																					
Porcino	—	—	—	—	—	—	—	—	—	—	—	—	—	—	—	761	—	—	—	—	—
Ovino	—	—	—	—	—	—	—	—	—	—	—	—	—	—	—	—	—	—	—	—	—
Caballar	—	—	—	—	—	—	—	—	—	—	—	—	—	—	—	2	—	—	—	—	—
Vacuno	—	—	—	—	—	—	—	—	—	—	—	—	—	—	—	932	—	—	—	—	—
Peso del gan. (tns.)	—	—	—	—	—	—	—	—	—	—	—	—	—	—	—	460	—	—	—	—	—
Otras cargas (tons.):																					
Trigo	220	131	115	—	—	—	—	—	—	—	—	—	483	536	537	—	—	88	—	—	—
Lino	—	—	—	—	—	—	—	—	—	—	—	—	—	—	—	—	—	—	—	—	—
Maíz	392	436	546	—	—	—	—	—	—	—	—	—	4.207	7.882	3.922	—	—	189	—	—	—
Demás cereales	385	620	541	—	130	144	—	—	—	—	—	—	228	30	47	2	—	138	—	—	—
Harina	—	—	—	—	—	—	—	—	—	—	—	—	—	—	—	—	6	—	—	—	—
Afrecho, afrechillo	—	—	—	—	—	—	—	—	—	—	—	—	254	460	473	—	—	—	—	—	—
Pasto seco	—	—	—	—	—	—	—	—	—	—	—	—	—	—	—	28	—	—	—	—	—
Cueros vac. y yeg.	—	—	—	—	—	—	—	—	—	—	—	—	—	—	—	77	20	33	—	—	—
Cueros lanares	—	—	—	—	—	—	—	—	—	—	—	—	—	—	—	—	—	—	—	—	—
Lana	—	—	—	—	—	—	—	—	—	—	—	—	—	—	—	—	—	—	—	—	—
Petróleo	—	—	—	—	—	—	—	—	—	—	—	—	—	—	—	—	—	2	—	—	—
Cemento	—	—	—	—	—	—	—	—	—	—	—	—	—	—	4	1	300	243	—	—	—
Sal	140	240	331	—	—	—	—	—	—	—	—	—	—	—	—	388	39	25	—	—	—
Papas	—	—	—	—	—	—	—	—	—	—	—	—	—	—	—	390	220	258	—	—	—
Piedras	261	146	189	30	—	—	—	—	—	—	—	—	57	50	64	1.460	720	872	—	—	—
Centeno	—	—	—	—	—	—	—	—	—	—	—	—	—	—	—	—	9	20	—	—	—
Avena	—	—	—	—	—	—	—	—	—	—	—	—	—	—	—	—	—	—	—	—	—
Leña	—	270	295	—	—	—	—	—	—	10	—	—	—	20	19	673	108	92	—	—	—
Vino	—	—	—	—	—	—	—	—	—	—	—	—	—	—	—	43	40	55	—	—	—
Cal	—	20	31	—	—	—	—	—	—	—	—	—	73	—	—	57	235	452	—	—	—
Carbón de leña	276	50	39	15	—	—	—	—	—	—	—	—	—	—	—	561	190	212	—	—	—
Kerosene y nafta	—	—	—	—	—	—	—	—	—	13	—	—	—	—	—	—	12	11	—	—	—
Carbón de piedra	—	—	—	—	—	—	—	—	—	—	—	—	—	—	—	—	—	7	—	—	—
Piedra caliza	—	—	—	—	—	—	—	—	—	—	—	—	—	—	—	—	—	—	—	—	—
Demás artículos	1.048	390	429	2	20	28	36	32	50	50	70	59	676	2.540	2.444	7.200	6.037	8.138	—	—	—
TOTAL	*2.722*	*2.283*	*2.515*	*47*	*150*	*172*	*36*	*32*	*50*	*73*	*70*	*59*	*5.978*	*11.468*	*7.510*	*11.230*	*7.936*	*10.886*	—	—	—

53 - CARGA ENTRADA DE LAS ESTACIONES DE LOS FERROCARRILES SANTA FE Y COMPAÑIA GENERAL DE FERROCARRILES EN LA PROVINCIA DE BUENOS AIRES

Clase de carga	ESTACIONES DEL F. C. SANTA FE						ESTACIONES DE LA C. G. FF. CC. B. A.								
	Rosario			Sorrento			La Bajada			Rosario			Puerto Rosario		
	Octubre	Novbre.	Diciembre	Octubre	Novbre.	Diciembre	Octubre	Novbre.	Diciembre	Octubre	Novbre.	Diciembre	Octubre	Novbre.	Diciembre
Ganado (cabezas):															
Porcino	—	—	—	—	—	—	—	—	—	—	—	—	—	—	—
Ovino	—	—	—	—	—	—	—	—	—	—	—	—	—	—	—
Caballar	—	5	8	—	—	—	—	—	—	—	—	—	—	—	—
Vacuno	—	—	20	—	—	—	—	—	—	—	—	—	—	—	—
Peso del gan. (tns.)	—	2	13	—	—	—	—	—	—	—	—	—	—	—	—
Otras cargas (tns.):															
Trigo	2	6	77	—	—	40	—	—	—	—	—	—	3.010	—	—
Lino	—	18	—	38	48	—	—	—	—	—	—	—	—	—	—
Maíz	20	—	—	1.878	—	1	—	—	—	345	—	—	17.118	—	—
Demás cereales	—	—	—	—	—	—	2.446	2.935	3.022	228	—	—	—	—	—
Harina	—	20	—	—	—	21	—	—	—	—	—	—	—	—	—
Afrecho, afrechillo	—	—	—	229	240	80	—	—	—	—	—	—	—	—	—
Pasto seco	96	25	41	—	—	—	—	—	—	—	—	—	—	—	—
Cueros vac. y yeg.	73	14	24	—	—	—	—	—	—	—	—	—	—	—	—
Cueros lanares	—	—	—	—	—	—	—	—	—	—	—	—	—	—	—
Lana	—	—	7	—	—	—	—	—	—	4	—	—	—	—	—
Azúcar	120	151	—	—	—	—	—	—	—	—	—	—	—	—	—
Petróleo	—	—	—	—	—	—	—	—	—	—	—	—	—	—	—
Cemento	—	1	4	—	—	—	—	—	—	4	—	—	—	—	—
Sal	—	—	—	—	—	—	—	—	—	30	—	—	—	—	—
Papas	—	—	—	—	—	—	—	—	—	—	—	—	—	—	—
Piedra	—	—	—	—	—	—	—	—	—	9	—	—	—	—	—
Centeno	—	—	—	—	—	—	—	—	—	—	—	—	—	—	—
Avena	—	—	—	—	—	—	—	—	—	—	—	—	—	—	—
Leña	4.649	3.324	3.689	386	458	567	—	—	—	—	—	—	—	—	—
Vino	—	—	5	—	—	8	—	—	—	6	—	—	—	—	—
Cal	230	—	—	—	—	—	—	—	—	—	—	—	—	—	—
Carbón de leña	726	725	984	231	104	107	—	—	—	—	—	—	—	—	—
Kerosene y nafta	—	—	—	—	—	—	—	—	—	5	—	—	—	—	—
Carbón de piedra	21	—	—	8.067	—	—	—	—	—	29	—	—	—	—	—
Piedra caliza	—	—	—	—	—	—	—	—	—	—	—	—	—	—	—
Demás artículos	3.844	2.853	2.795	744	766	797	49	69	71	4.176	—	—	43	—	—
TOTAL	*9.781*	*7.139*	*7.639*	*11.583*	*1.616*	*1.691*	*2.495*	*3.004*	*3.593*	*4.830*	—	—	*20.181*	—	—

54 - CARGA ENTRADA EN LAS ESTACIONES DEL FERROCARRIL DE ROSARIO A PUERTO BELGRANO Y ACUMULATIVO TRIMESTRAL DE TODAS LAS ESTACIONES DE LOS DISTINTOS FERROCARRILES

Clase de carga	ESTACIONES DEL F. C. R. A P. B.									ACUMULATIVOS DEL TRIMESTRE					
	Rosario ciudad			Pto. Rosario			Mataderos			ESTACIONES DE FF. CC.					Acumulativo general del trimestre
	Oct.	Nov.	Dic.	Oct.	Nov.	Dic.	Oct.	Nov.	Dic.	C. Arg.	Estado	Sta. Fe	C.Gral. Bs. As.	Ros. a P. B.	
Ganado (cabezas):															
Porcino	—	—	—	—	—	—	45	—	—	—	761	—	—	45	806
Ovino	—	—	—	—	—	—	—	131	1.907	1.312	—	—	—	2.038	3.380
Caballar	—	—	—	—	—	—	55	50	124	19	2	18	—	229	263
Vacuno	—	—	—	—	—	—	5.792	6.651	6.403	1.419	932	20	—	18.846	21.217
Peso del gan. (tns.)	—	—	—	—	—	—	2.923	3.352	3.346	786	450	15	—	9.621	10.872
Otras cargas (tons.):															
Trigo	—	—	740	467	570	3.283	—	—	—	78.510	2.110	125	3.010	5.060	83.815
Lino	—	—	—	—	—	—	—	—	—	6.820	—	104	—	—	6.924
Maíz	1.183	425	45	22.965	37.646	40.350	—	—	—	111.627	17.528	1.899	17.463	102.614	251.126
Demás cereales	—	—	25	67	91	—	—	—	—	14.874	2.265	—	9.141	183	26.463
Harina	—	—	—	—	—	—	—	—	—	3.902	6	41	—	—	3.949
Afrecho, afrechillo	—	—	—	—	—	—	—	—	—	44.689	1.187	559	—	—	46.435
Pasto seco	—	—	—	—	—	—	—	—	—	827	28	162	—	—	1.017
Cueros vac. y yeg.	—	—	—	—	—	—	—	—	—	—	130	111	—	—	241
Cueros lanares	—	—	—	—	—	—	—	—	—	—	—	—	—	—	—
Azúcar	—	—	—	—	—	—	—	—	—	—	—	271	—	—	271
Frutas y verduras	—	—	—	—	—	—	—	—	—	—	—	—	—	—	—
Lana	—	—	—	—	—	—	—	—	—	—	—	7	4	—	11
Petróleo	—	—	—	—	—	—	—	—	—	40	2	—	—	—	42
Cemento	—	—	—	—	—	—	—	—	—	2.422	518	5	4	—	2.979
Sal	603	1.596	1.039	3.969	1.966	141	—	—	—	961	1.163	—	30	9.314	11.468
Papas	—	—	—	—	—	—	—	—	—	2.358	868	—	—	—	3.226
Piedras	86	128	84	41	—	—	—	—	—	5.202	3.849	—	3	339	9.393
Centeno	—	—	—	—	—	—	—	—	—	8.015	29	—	—	—	8.044
Avena	771	138	511	93	—	32	—	—	—	85	—	—	—	1.545	1.630
Leña	—	—	—	—	—	—	—	—	—	2.091	1.487	13.073	—	—	16.651
Vino	—	—	—	—	—	—	—	—	—	15.817	138	13	6	—	15.974
Cal	—	—	—	—	—	—	—	—	—	4.899	869	230	—	—	5.998
Carbón de leña	—	—	—	—	—	—	—	—	—	5.598	1.323	2.877	—	—	9.738
Kerosene y nafta	—	—	—	—	—	—	—	—	—	8	36	—	5	—	49
Carbón de piedra	—	—	—	—	—	—	—	—	—	804	7	8.088	29	—	8.928
Piedra caliza	—	37	—	—	—	—	—	—	—	—	—	—	—	37	37
Demás artículos	1.128	769	881	50	361	407	—	—	—	75.080	29.250	11.799	4.398	3.596	124.073
TOTAL	3.771	3.093	3.325	27.652	40.694	44.213	2.923	3.352	3.346	380.305	63.268	39.379	34.093	132.309	649.354

55 - CARGA SALIDA DE LAS ESTACIONES DEL MUNICIPIO

Estaciones	Toneladas	Estaciones	Toneladas	Estaciones	Toneladas
C. A. Rosario Central, Norte, Este y Pto. Rosario	93.856	Estado. Embarcaderos	4.908	S. F. Rosario	14.919
Barrio Arroyito	12	Empalme Graneros	3	Sorrento	3.663
Barrio Vila	163	Hume	120	C. G. B. A. La Bajada	—
Fisherton	5.599	Nuevo Alberdi	35	Rosario	2.683
Ludueña	318	Puerto Rosario	6.256	Puerto Rosario	883
Sarratea	976	Rosario Sud	17.501	R. P. B. Rosario Ciudad	8.633
		Rosario Oeste	—	Puerto Rosario	1.408
				Mataderos	30

56 - CARGA SALIDA DE LAS ESTACIONES DEL FERROCARRIL CENTRAL ARGENTINO

Clase de carga	Rosario C. N. E. y Puerto			B. Arroyito			Barrio Vila			Fisherton			Ludueña			Sarratea		
	Oct.	Nov.	Dic.	Oct.	Nov.	Dic.	Oct.	Nov.	Dic.	Oct.	Nov.	Dic.	Oct.	Nov.	Dic.	Oct.	Nov.	Dic.
Ganado (cabezas):																		
Porcino	—	—	—	—	—	—	—	—	—	—	—	—	—	—	—	—	—	—
Ovino	—	—	—	—	—	—	—	—	—	—	—	—	—	—	—	—	—	—
Caballar	—	—	—	—	—	—	—	—	—	21	—	—	—	—	—	—	—	—
Vacuno	—	—	—	—	—	—	—	—	—	—	—	—	—	—	—	—	—	—
Peso del gan. (tns.)	—	—	—	—	—	—	—	—	—	8	—	—	—	—	—	—	—	—
Otras cargas (tons.):																		
Trigo	—	55	111	—	—	—	—	—	—	—	—	—	—	—	—	—	—	—
Lino	54	341	—	—	—	—	—	—	—	—	—	—	—	—	—	—	—	—
Maíz	212	95	73	—	—	—	—	—	—	—	—	—	—	—	—	—	—	—
Demás cereales	81	208	81	—	—	—	—	—	—	—	—	—	—	—	—	—	—	—
Harina	195	219	130	—	—	—	—	—	1	—	—	—	—	—	—	—	—	—
Afrecho, afrechillo	108	174	992	—	—	—	—	—	—	—	—	—	—	—	—	—	—	—
Pasto seco	—	—	23	—	—	—	—	—	—	—	—	—	—	—	—	—	—	—
Cueros vac. y yeg.	—	—	—	—	—	—	—	—	—	—	—	—	—	—	—	—	—	—
Cueros lanares	—	—	—	—	—	—	—	—	—	—	—	—	—	—	—	—	—	—
Lana	—	—	—	—	—	—	—	—	—	—	—	—	—	—	—	—	—	—
Petróleo	28	28	30	—	—	—	—	—	—	—	—	—	—	—	—	—	—	—
Cemento	302	323	45	—	—	—	—	—	—	—	—	—	—	—	—	—	—	—
Sal	106	74	93	—	—	—	—	—	—	—	—	—	—	—	—	—	—	—
Papas	273	209	103	—	—	—	—	—	—	—	—	—	—	—	—	—	—	—
Piedras	9	274	4	—	—	—	—	—	—	—	—	—	—	—	—	—	—	—
Centeno	—	—	—	—	—	—	—	—	—	—	—	—	—	—	—	—	—	—
Avena	12	20	3	—	—	—	—	—	—	—	—	—	—	—	—	—	—	—
Leña	256	258	37	—	—	12	—	—	—	—	—	—	—	—	—	—	—	—
Vino	387	358	510	—	—	—	—	—	—	—	—	—	—	—	—	—	—	—
Cal	10	17	103	—	—	—	—	—	—	—	—	—	—	—	—	—	—	—
Carbón de leña	161	21	—	—	—	—	—	—	—	—	—	—	44	29	—	—	—	—
Kerosene y nafta	1.221	1.435	1.703	—	—	—	—	—	—	—	—	—	—	—	—	—	—	—
Carbón de piedra	333	220	169	—	—	—	—	—	—	—	—	—	—	—	—	—	—	—
Piedra caliza	—	—	—	—	—	—	—	—	—	—	—	—	—	—	—	—	—	—
Demás artículos	25.441	26.811	29.317	—	—	—	15	75	72	49	6	5.536	96	34	115	282	465	229
TOTAL	29.189	31.140	33.527	—	—	12	15	75	73	57	6	5.536	140	63	115	282	465	229

57 - CARGA SALIDA DE LAS ESTACIONES DE LOS FERROCARRILES DEL ESTADO

Clase de carga	Embarcad.			E. Graneros			Hume			N. Alberdi			Pto. Rosario			Rosario S.			Rosario O.		
	Octubre	Novbre.	Diciembre	Octubre	Novbre.	Diciembre	Octubre	Novbre.	Diciembre	Octubre	Novbre.	Diciembre	Octubre	Novbre.	Diciembre	Octubre	Novbre.	Diciembre	Octubre	Novbre.	Diciembre
Ganado (cabezas):																					
Porcino	—	—	—	—	—	—	—	—	—	—	—	—	—	—	—	—	—	—	—	—	—
Ovino	—	—	—	—	—	—	—	—	—	—	—	—	—	—	—	—	—	—	—	—	—
Caballar	—	—	—	—	—	—	—	—	—	—	—	—	—	—	—	—	—	—	—	—	—
Vacuno	—	—	—	—	—	—	—	—	—	—	—	—	—	—	—	18	—	—	—	—	—
Peso del gan. (tns.)	—	—	—	—	—	—	—	—	—	—	—	—	—	—	—	9	—	—	—	—	—
Otras cargas (tons.):																					
Trigo	955	—	—	—	—	—	—	—	—	—	—	—	2.695	55	—	—	—	—	—	—	—
Lino	—	—	—	—	—	—	—	—	—	—	—	—	—	—	—	—	—	—	—	—	—
Maíz	50	70	80	—	—	—	—	—	—	—	—	—	—	922	300	60	80	87	—	—	—
Demás cereales	48	20	35	—	—	—	—	—	—	—	—	—	—	—	—	47	66	8	—	—	—
Harina	7	10	11	—	—	—	—	—	—	—	—	—	—	—	—	493	279	198	—	—	—
Afrecho, afrechillo	—	—	—	—	—	—	—	—	—	—	—	—	—	—	—	—	115	23	—	—	—
Pasto seco	—	—	—	—	—	—	—	—	—	—	—	—	—	—	—	10	—	18	—	—	—
Cueros vac. y yeg.	—	—	—	—	—	—	—	—	—	—	—	—	—	—	—	—	13	—	—	—	—
Cueros lanares	—	—	—	—	—	—	—	—	—	—	—	—	—	—	—	—	4	2	—	—	—
Lana	—	—	—	—	—	—	—	—	—	—	—	—	—	—	—	—	10	—	—	—	—
Petróleo	—	—	—	—	—	—	—	—	—	—	—	—	—	—	—	—	2	—	—	—	—
Cemento	—	—	—	—	—	—	—	—	—	—	—	—	62	—	5	18	9	17	—	—	—
Sal	—	16	23	—	—	—	—	—	—	—	—	—	—	—	—	14	—	8	—	—	—
Papas	—	—	—	—	—	—	—	—	—	—	—	—	—	—	—	43	472	886	—	—	—
Piedras	—	—	—	—	—	—	—	—	—	—	—	—	—	100	88	15	14	—	—	—	—
Centeno	—	—	—	—	—	—	—	—	—	—	—	—	—	—	—	—	—	—	—	—	—
Avena	—	—	—	—	—	—	—	—	—	—	—	—	—	—	—	8	23	33	—	—	—
Leña	—	—	—	—	—	—	—	—	—	—	—	—	—	—	—	48	45	37	—	—	—
Vino	78	80	99	—	—	—	—	—	—	—	—	—	—	—	—	42	67	75	—	—	—
Cal	2	—	—	—	—	—	—	—	—	—	—	—	—	—	—	19	28	38	—	—	—
Carbón de leña	—	—	—	—	—	—	—	—	—	—	—	—	—	—	—	24	55	50	—	—	—
Kerosene y nafta	—	—	—	—	—	—	—	—	—	—	—	—	14	47	47	54	55	72	—	—	—
Carbón de piedra	21	31	28	—	—	—	—	—	—	—	—	—	—	—	—	7	3	1	—	—	—
Piedra caliza	—	—	—	—	—	—	—	—	—	—	—	—	—	—	—	—	—	—	—	—	—
Demás artículos	1.183	1.020	1.041	2	—	1	42	30	48	11	45	39	571	726	624	4.199	4.960	4.508	—	—	—
TOTAL	*2.344*	*1.247*	*1.317*	2	—	*1*	*42*	*30*	*48*	*11*	*45*	*39*	*3.312*	*1.850*	*1.064*	*5.110*	*6.330*	*6.061*	—	—	—

58 - CARGA SALIDA EN LAS ESTACIONES DE LOS FERROCARRILES SANTA FE Y COMPAÑIA GENERAL DE FERROCARRILES EN LA PROVINCIA DE BUENOS AIRES

Clase de carga	ESTACIONES DEL F. C. SANTA FE						ESTACIONES DE LA C. G. FF. CC. B. A.								
	Rosario			Sorrento			La Bajada			Rosario			Puerto Rosario		
	Octubre	Novbre.	Diciembre	Octubre	Novbre.	Diciembre	Octubre	Novbre.	Diciembre	Octubre	Novbre.	Diciembre	Octubre	Novbre.	Diciembre
Ganado (cabezas):															
Porcino	—	—	—	—	—	—	—	—	—	—	—	—	—	—	—
Ovino	—	—	—	—	—	—	—	—	—	—	—	—	—	—	—
Caballar	1	5	1	—	—	—	—	—	—	—	—	—	—	—	—
Vacuno	—	—	—	—	—	—	—	—	—	—	—	—	—	—	—
Peso d. gan. (tns.)	—	2	2	—	—	—	—	—	—	—	—	—	—	—	—
Otras cargas (tons.):															
Trigo	62	61	—	70	660	—	—	—	—	—	—	—	—	—	—
Lino	—	—	—	—	—	—	—	—	—	—	—	—	—	—	—
Maíz	133	165	—	135	16	—	—	—	—	101	—	—	—	—	—
Demás cereales	—	2	—	—	—	—	—	—	—	2	—	—	—	—	—
Harina	324	250	464	—	—	—	—	—	—	4	—	—	—	—	—
Afrecho, afrechillo	146	368	102	93	—	—	—	—	—	—	—	—	—	—	—
Pasto seco	2	25	—	—	—	—	—	—	—	—	—	—	—	—	—
Cueros vac. y yeg.	—	—	—	—	—	—	—	—	—	—	—	—	—	—	—
Cueros lanares	—	—	—	—	—	—	—	—	—	7	—	—	—	—	—
Lana	—	—	—	—	—	—	—	—	—	—	—	—	—	—	—
Petróleo	14	10	10	—	—	—	—	—	—	1	—	—	—	—	—
Cemento	4	6	12	—	—	—	—	—	—	282	—	—	—	—	—
Sal	12	4	6	—	—	17	—	—	—	8	—	—	—	—	—
Papas	112	2	427	—	—	—	—	—	—	—	—	—	—	—	—
Piedras	—	2	9	—	—	—	—	—	—	—	—	—	—	—	—
Centeno	—	—	—	—	—	—	—	—	—	—	—	—	—	—	—
Avena	43	18	24	—	90	—	—	—	—	—	—	—	—	—	—
Leña	258	409	403	363	388	317	—	—	—	—	—	—	—	—	—
Vino	68	63	87	—	—	—	—	—	—	6	—	—	—	—	—
Cal	5	8	19	3	10	20	—	—	—	8	—	—	—	—	—
Carbón de leña	—	—	—	—	—	—	—	—	—	1	—	—	—	—	—
Kerosene y nafta	15	5	5	—	—	—	—	—	—	3	—	—	—	—	—
Carbón de piedra	19	5	5	—	—	—	—	—	—	3	—	—	—	14	—
Piedra caliza	—	—	—	—	—	—	—	—	—	—	—	—	—	—	—
Demás artículos	3.829	3.340	3.555	534	232	720	—	—	—	2.307	—	—	869	—	—
TOTAL	*5.044*	*4.745*	*5.180*	*1.198*	*1.891*	*1.074*	—	—	—	*2.689*	—	—	*883*	—	—

59 - CARGA SALIDA DE LAS ESTACIONES DEL FERROCARRIL DE ROSARIO A PUERTO BELGRANO Y ACUMULATIVO TRIMESTRAL DE TODAS LAS ESTACIONES DE LOS DISTINTOS FERROCARRILES

Clase de carga	ESTACIONES DEL F. C. R. A P. B.									ACUMULATIVOS DEL TRIMESTRE					Acumulativo general del trimestre
	Rosario ciudad			Pto. Rosario			Mataderos			ESTACIONES DE FF. CC.					
	Oct.	Nov.	Dic.	Oct	Nov.	Dic.	Oct.	Nov.	Dic.	C. Arg.	Estado	Sta. Fe	C.Gral. Bs. As.	Ros. a P. B.	
Ganado (cabezas):															
Porcino	—	—	—	—	—	—	—	—	—	—	—	—	—	—	—
Ovino	—	—	—	—	—	—	—	—	—	—	—	—	—	—	—
Caballar	—	2	—	—	—	—	—	—	12	*21*	—	*11*	—	*14*	46
Vacuno	313	89	—	—	—	—	—	10	—	—	*18*	—	—	*452*	470
Peso del gan. (tns.)	156	45	—	—	—	—	—	25	5	*8*	*9*	*4*	—	*231*	252
Otras cargas (tons.):															
Trigo	—	—	—	—	—	—	—	—	—	*156*	*3.705*	*858*	—	—	4.724
Lino	—	—	—	—	—	—	—	—	—	*395*	—	—	—	—	395
Maíz	10	—	—	—	—	—	—	—	—	*880*	*1.649*	*449*	*101*	*10*	2.589
Demás cereales	—	—	—	—	—	—	—	—	—	*370*	*254*	*2*	*2*	—	628
Harina	12	3	1	—	—	—	—	—	—	*545*	*998*	*1.038*	*4*	*16*	2.601
Afrecho, afrechillo.	—	—	—	—	—	—	—	—	—	*1.271*	*134*	*709*	—	—	2.121
Pasto seco	—	—	—	—	—	—	—	—	—	*23*	*28*	*25*	—	—	76
Arena	—	—	—	405	292	525	—	—	—	—	—	—	—	*1.222*	1.222
Cueros vac. y yeg.	—	—	—	—	—	—	—	—	—	—	*13*	—	—	—	13
Cueros lanares	—	—	—	—	—	—	—	—	—	—	*6*	—	—	—	6
Lana	—	—	—	—	—	—	—	—	—	—	*10*	—	*7*	—	17
Yerba mate	112	89	99	—	—	—	—	—	—	—	—	—	—	*300*	300
Petróleo	—	—	—	—	—	—	—	—	—	*86*	*2*	*34*	—	—	122
Cemento	1	—	—	—	5	—	—	—	—	*670*	*111*	*22*	*1*	*6*	810
Sal	42	—	2	—	—	—	—	—	—	*278*	*61*	*22*	*272*	*41*	632
Papas	24	375	1.100	—	—	—	—	—	—	*585*	*1.401*	*558*	*8*	*1.499*	4.051
Piedra	—	—	—	—	—	—	—	—	—	*287*	*217*	*11*	—	—	515
Azúcar	201	120	361	—	—	—	—	—	—	—	—	—	—	*685*	685
Centeno	—	—	—	—	—	—	—	—	—	—	—	—	—	—	—
Avena	—	—	19	—	—	—	—	—	—	*35*	*61*	*85*	—	*19*	203
Leña	—	—	—	—	—	—	—	—	—	*564*	*130*	*1.160*	—	—	1.853
Vino	70	56	69	—	—	—	—	—	—	*1.255*	*141*	*1.281*	*6*	*195*	3.178
Cal	10	2	2	—	—	—	—	—	—	*130*	*87*	*92*	*8*	*14*	271
Carbón de leña	—	—	—	—	—	—	—	—	—	*255*	*129*	*33*	*1*	—	418
Kerosene y nafta	42	41	46	5	22	25	—	—	—	*1.350*	*289*	*25*	*17*	*181*	4.871
Carbón de piedra	6	—	7	—	—	—	—	—	—	*722*	*91*	*29*	*2*	*13*	858
Piedra caliza	—	—	—	—	—	—	—	—	—	—	—	—	—	—	—
Frutas y verduras	466	540	799	—	—	—	—	—	—	—	—	—	—	*1.805*	1.805
Demás artículos	1.266	937	1.399	—	107	22	—	—	—	*88.543*	*19.050*	*12.210*	*3.176*	*3.831*	126.810
TOTAL	*2.521*	*2.208*	*3.901*	*410*	*426*	*572*	—	*25*	*5*	100.924	28.863	18.582	3.566	10.071	162.026

60 - PASAJEROS ENTRADOS POR ESTACIONES Y FERROCARRILES

FF. CC. y Estaciones	Octbr.	Nvbre.	Dcbre.	Acum.
Central Argentino:	*146.281*	*109.433*	*126.900*	**382.614**
R. Norte y Central	123.905	87.811	105.748	*317.464*
Barrio Arroyito	776	518	563	*1.857*
Barrio Vila	3.611	3.490	3.982	*11.083*
Fisherton	8.385	8.755	7.999	*25.139*
Ludueña	8.065	7.271	7.550	*22.886*
Sarratea	1.539	1.588	1.058	*4.185*
Estado:	*21.638*	*20.240*	*23.451*	**65.329**
Emp. Graneros	647	613	683	*1.943*
Hume	343	305	330	*978*
Nuevo Alberdi	1.673	1.490	1.665	*4.828*
Rosario Sud	15.055	14.928	16.643	*46.626*
Rosario Oeste	3.920	2.904	4.130	*10.954*
Santa Fe:	*2.075*	*2.117*	*2.383*	**6.605**
Rosario S. F.	1.901	2.009	2.265	*6.175*
Sorrento	174	138	118	*430*
C. Gral. Bs. Aires:	*1.840*	*237*	*253*	**2.330**
La Bajada	189	237	253	*679*
Rosario C. G.	1.651	—	—	*1.651*
Ros. a P. Belgrano:	*1.599*	*1.632*	*2.816*	**6.047**
Rosario Ciudad	1.599	1.632	2.816	*6.047*
TOTAL GENERAL	**173.433**	**133.689**	**155.603**	**462.952**

61 - PASAJEROS SALIDOS POR ESTACIONES Y FERROCARRILES

FF. CC. y Estaciones	Octbr.	Nvbre.	Dcbre.	Acum.
Central Argentino:	*146.058*	*109.256*	*126.667*	**381.981**
R. Norte y Central	123.736	87.679	105.569	*316.984*
Barrio Arroyito	765	512	554	*1.831*
Barrio Vila	3.594	3.475	3.961	*11.030*
Fisherton	8.372	8.739	7.986	*25.097*
Ludueña	8.056	7.269	7.543	*22.868*
Sarratea	1.535	1.582	1.054	*4.171*
Estado:	*20.798*	*20.067*	*22.228*	**63.093**
Emp. Graneros	624	573	707	*1.904*
Hume	346	313	316	*975*
Nuevo Alberdi	1.450	1.260	1.533	*4.243*
Rosario Sud	14.250	14.432	14.656	*43.338*
Rosario Oeste	4.128	3.489	5.016	*12.633*
Santa Fe:	*1.591*	*1.385*	*1.465*	**4.341**
Rosario S. F.	1.219	1.058	1.275	*3.552*
Sorrento	372	227	190	*789*
C. Gral. Bs. Aires:	*2.013*	*250*	*266*	**2.529**
La Bajada	233	250	266	*749*
Rosario C. G.	1.780	—	—	*1.780*
Ros. a P. Belgrano:	*1.314*	*1.633*	*2.063*	**5.010**
Rosario Ciudad	1.314	1.633	2.063	*5.010*
TOTAL GENERAL	**171.774**	**132.491**	**152.689**	**456.954**

OMNIBUS, MICROS Y COLECTIVOS INTERURBANOS

62 - EMPRESAS — LINEAS — LONGITUD — VEHICULOS — MONTO — PERSONAL VIAJES Y PASAJEROS — POR MES Y TRIMESTRE

CONCEPTOS	Octbr.	Nvbre.	Dcbre.	Acum.
Número de empresas	29	29	29	
Número de líneas que sirven las empresas	42	42	43	
Longitud de las líneas, en Kms.	12.409	12.409	13.961	
Vehículos en circulación:	306	309	316	
Omnibus	161	162	165	
Micros	111	113	116	
Colectivos	34	34	35	
Monto de los capitales en explotación, en m$n.	6.740.120	6.740.120	6.967.120	
Personal empleado: (guardas, conductores, empl. de adm. y talleres, etc.)	1.001	1.005	1.020	
Viajes de ida	11.628	11.391	11.701	**34.720**
Viajes de vuelta	11.593	11.137	11.658	**34.388**
Pasajeros entrados	265.634	258.623	271.107	**795.264**
Pasajeros salidos	273.151	265.114	279.274	**817.539**

NAVEGACION

63 - BUQUES ENTRADOS Y SALIDOS — MOVIMIENTO DE PASAJEROS POR VIA FLUVIAL

CIFRAS MENSUALES

VAPORES Y BUQUES	MOVIMIENTO DE ENTRADAS						MOVIMIENTO DE SALIDAS					
	Buques			Pasajeros			Buques			Pasajeros		
	Oct.	Nov.	Dic.	Oct.	Nov.	Dic.	Oct.	Nov.	Dic.	Oct.	Nov.	Dic.
Vapores:	**82**	**126**	**89**	**129**	**325**	**519**	**78**	**115**	**104**	**110**	**211**	**374**
de ultramar	20	35	28	—	8	28	4	12	5	8	—	12
de ultramar, navegación interior	20	37	21	—	—	—	31	50	58	—	—	—
de cabotaje	40	51	38	117	301	480	38	50	38	100	190	334
de cabotaje internacional	2	3	2	12	16	11	5	3	3	2	21	28
Buques a motor:	**410**	**351**	**320**	**2.634**	**2.615**	**1.818**	**418**	**360**	**324**	**2.213**	**1.517**	**2.376**
de ultramar	4	4	3	10	18	—	2	2	3	—	—	—
de ultramar, navegación interior	4	6	—	—	—	—	3	5	6	—	—	—
de cabotaje	398	332	310	2.602	2.569	1.808	408	341	315	2.208	1.503	2.378
de cabotaje internacional	4	9	7	22	38	10	5	12	—	5	14	—
Buques sin motor (a remolque):	**69**	**80**	**56**	—	—	—	**75**	**73**	**62**	—	—	—
de cabotaje	67	80	54	—	—	—	69	70	61	—	—	—
de cabotaje internacional	2	—	2	—	—	—	6	3	1	—	—	—
de ultramar	—	—	—	—	—	—	—	—	—	—	—	—

SERVICIO TELEGRAFICO Y POSTAL

64 - TELEGRAFO — MOVIMIENTO DE LAS OFICINAS DEL TELEGRAFO DE LA NACION Y DE LAS EMPRESAS FERROVIARIAS Y PARTICULARES

Oficinas habilit. al público	33	Despachos expedidos	189.059	Despachos recibidos	207.130
Telégrafos de la Nación	18	Internos	184.864	Internos	204.090
Empresas particulares	2	Internacionales	4.195	Internacionales	3.040
Empresas ferroviarias	13			Total expedidos y recibidos	396.189

65 - CORREOS - MOVIMIENTO TRIMESTRAL DE LA CASA CENTRAL, AGENCIAS PRINCIPALES SUCURSALES, AGENCIAS Y ESTAFETAS SUBURBANAS

Oficinas habilit. al público	28	**Giros internos emitidos:**		Certificados	*533*
Casa Central	1	Postales: Cantidad	31.980	Cartas	392
Sucursales	13	Importe en m$n.	2.017.924,17	Impres. y pap. negocios	100
Agencias	4	Comis. en m$n.	19.963,71	Muestras	41
Estafetas suburbanas	10	de Servicio: Cantidad	1.515	Expresos	—
		Importe en m$n.	94.834,65	Libros de edic. argentin.	—
Corresp. interna expedida	**10.781.520**	Telegr.: Cantidad	2.346		
Simple	*10.207.964*	Importe en m$n.	320.341,86	**Correspondencia recibida del exterior**	**319.010**
Cartas y tarjetas post.	6.911.037	Comis. en m$n.	3.321,86	Ordinaria	*318.541*
Impresos diferidos	2.541.721	**Giros internacion. emitidos:**		Cartas y tarj. postales	251.685
Otros impresos	630.693	Postales: Cantidad	178	Impres. y pap. negocios	65.377
Libros de edic. argent.	130	Importe en m$n.	18.183,32	Muestras	1.479
Muestras	33.085	Comis. en m$n.	516,66	Certificados	*469*
Pequeños paquetes	260	Telegr.: Cantidad	—	Cartas	376
Aérea	76.271	Importe en m$n.	—	Impres. y pap. negocios	63
Cargo	11.606	Comis. en m$n.	—	Muestras	30
Expresos	3.161			Expresos	—
Certificada	*573.556*	**Valores al cobro - Emitidos**			
Cartas	358.646	Cantidad	18.669	**Encomiendas expedidas al exterior**	**4.963**
Impresos	56.043	Importe en m$n.	1.027.257,86	Encomiendas comunes	*4.950*
Libros de edic. argent.	2.366			Hasta 1 kg.	2
Muestras	8.908	**Bonos Postales emitidos:**		De 1 hasta 5 kg.	4.681
Pequeños paquetes	468	Cantidad	10.820	De 5 hasta 10 kg.	260
Aérea	13.325	Importe en m$n.	68.642,60	De 10 hasta 15 kg.	7
Expresos	133.748	Comisión en m$n.	1.674,35	Con valor declarado	*13*
Libr. de edic. arg. C. R.	52			Hasta 1 kg.	10
Contra-reembolso	—	**Giros Internos abonados:**		De 1 kg.	—
		Postales: Cantidad	102.131	De 5 kg.	3
Envíos hechos por la ofic.	**242.012**	Importe en m$n.	5.520.566,86	De 10 kg.	—
Oficios	*27.755*	de Servicio: Cantidad	1.696	De 15 kg.	—
Valijas	*52.316*	Importe en m$n.	80.980,76		
Malas	*162.041*	Telegr.: Cantidad	4.593	Resumen de las encom. depositadas p. el público	*4.963*
		Importe en m$n.	443.298,22	Octubre	1.969
Encomiendas internas	**217.148**	**Giros Internac. abonados:**		Noviembre	1.769
Con valor declarado	—	Postales: Cantidad	110	Diciembre	1.225
Contra reembolso	114.595	Importe en m$n.	7.129,22		
Contra reembolso y V. D.	13	Telegr.: Cantidad	—	**Encomiendas recibidas del exterior**	**432**
Expresos	8.411	Importe en m$n.	—	Encomiendas comunes	*316*
Aérea	39			Hasta 1 kg.	77
Ordinarias	93.622	**Bonos Postales cobrados:**		De 1 hasta 5 kg.	129
Granja	468	Cantidad	18.912	De 5 hasta 10 kg.	52
		Importe en m$n.	106.817,95	De 10 hasta 15 kg.	4
Valores declarados:				De 15 hasta 20 kg.	54
Al interior: Valores	1.578	**Valores al cobro - Cobrados**		Con valor declarado	*116*
Imp. en m$n.	111.809,27	Cantidad	5.589	Hasta 1 kg.	24
de Servicio: Valores	347	Importe en m$n.	71.187,51	De más de 1 y hasta 5	31
Imp. en m$n.	97.483,70			Más de 5 y hasta 10 k.	35
Al exterior: Valores	37	**Corresp. exp. al exterior**	**533**	Más de 10 y hasta 15 k.	26
Imp. en franc.	7.471,00	Ordinaria	—	Más de 15 y hasta 20 k.	—
		Cartas y tarj. postales.	—		
Producid. de Correos (m$n)	**875.279,56**	Impres. y pap. negocios	—		
Octubre	288.413,81	Muestras	—		
Noviembre	256.578,05	Libros edic. argentina.	—		
Diciembre	330.287,70				

III - MERCADO DE PRODUCTOS

ABASTECIMIENTO

66 - PRODUCTOS DE PRIMERA NECESIDAD INTRODUCIDOS MENSUALMENTE PARA CONSUMO

Productos	Unidad	Octbr.	Nvbre.	Dcbre.	Acum.	Productos	Unidad	Octbr.	Nvbre.	Dcbre.	Acum.
Carnes:											
Bovina	kilo	3.553.565	3.278.588	3.662.512	**10.494.665**	Aves de caza	piezas	—	—	—	—
Ovina	,,	57.566	57.677	155.092	**270.335**						
Porcina	,,	99.665	73.285	73.440	**246.490**	Animales de caza	,,	2.134	—	—	**2.134**
Aves y animales domésticos:											
Gallinas y poll.	piezas	50.914	39.244	61.178	**151.336**	Leche	litros	4.871.453	4.579.216	4.740.869	**14.191.538**
Pavos y pavit.	,,	976	580	4.178	**5.734**	Verduras y frutas	carrad.	3.539	2.899	4.450	**10.888**
Gansos y patos	,,	2.817	3.086	6.884	**12.787**						
Conejos	,,	2.841	3.469	4.210	**10.520**						
Palomas	,,	2.011	1.812	2.035	**3.858**	Huevos	docena	402.780	337.674	450.637	**1.191.091**

67 - MOVIMIENTO MENSUAL DE HACIENDA DESTINADA A CONSUMO LOCAL MERCADO DE HACIENDAS Y CARNES

Movimiento	OCTUBRE			NOVIEMBRE			DICIEMBRE			ACUMULATIVO		
	Bovinos	Ovinos	Porcinos	Bovinos	Ovinos	Porcinos	Bovinos	Ovinos	Porcinos	Bovinos	Ovinos	Porcinos
Existencia, a principio de mes, en corrales	1.282	370	132	1.190	255	59	1.049	149	86	**1.282**	**370**	**132**
Entradas	11.727	2.461	513	11.417	2.031	468	13.595	6.121	409	**36.739**	**10.613**	**1.390**
Extraídos:												
Para consumo	11.764	2.560	577	11.516	2.120	440	13.075	6.067	467	**36.355**	**10.747**	**1.484**
Decomisos	49	5	9	40	6	1	40	2	7	**129**	**13**	**17**
Esterilizados	—	—	—	—	—	—	—	—	—	—	—	—
Muertos en corral	6	11	—	2	11	—	7	40	—	**15**	**62**	**—**
TOTALES	11.819	2.576	586	11.558	2.137	441	13.122	6.109	474	**36.499**	**10.822**	**1.501**
Existencia a fin de mes, en corrales	1.190	255	59	1.049	149	86	1.522	161	21	**1.522**	**161**	**21**

68 - MOVIMIENTO SEMANAL DE BOVINOS EN EL MERCADO DE ROSARIO JUNTA NACIONAL DE CARNES

Movimiento	OCTUBRE				NOVIEMBRE					DICIEMBRE			
	Semana terminada el día				Semana terminada el día					Semana terminada el día			
	4	11	18	25	1	8	15	22	29	6	13	20	27
Existencia:													
Entradas	3.867	3.792	3.756	5.922	4.076	4.700	5.252	4.941	4.424	4.916	5.099	4.592	4.199
Remanente	—	—	—	1	—	—	—	—	—	4	—	—	—
Reventas	—	—	—	—	—	—	—	—	—	—	—	—	—
TOTALES	**3.867**	**3.792**	**3.756**	**5.923**	**4.076**	**4.700**	**5.252**	**4.941**	**4.424**	**4.920**	**5.099**	**4.592**	**4.199**
Salidas:													
Frigorífico Swift	1.424	1.429	1.152	2.630	1.828	1.663	2.270	2.159	1.675	1.732	1.883	1.544	1.590
Corporación Argentina	669	496	644	505	640	687	639	589	669	623	646	622	548
Para consumo	1.771	1.867	1.959	2.787	1.608	2.349	2.342	2.193	2.074	2.565	2.570	2.426	2.037
Para invernada	3	—	—	1	—	1	1	—	2	—	—	—	24
Retirados de venta	—	—	—	—	—	—	—	—	—	—	—	—	—
Muertos	—	—	—	—	—	—	—	—	—	—	—	—	—
Sin vender	—	—	1	—	—	—	—	—	4	—	—	—	—
TOTALES	**3.867**	**3.792**	**3.756**	**5.923**	**4.076**	**4.700**	**5.252**	**4.941**	**4.424**	**4.920**	**5.099**	**4.592**	**4.199**
Clasific. de las ventas:													
Novillos	2.334	2.160	1.837	3.158	2.233	2.595	2.852	2.566	2.426	2.807	2.954	2.630	2.417
Novillitos	500	546	610	887	522	613	869	819	537	707	560	555	524
Vacas	521	585	659	894	648	733	762	649	649	651	781	639	484
Vaquillonas	284	296	241	416	365	464	403	490	503	386	503	527	418
Terneros	163	138	303	318	150	181	242	309	203	248	174	164	288
Mamones	1	6	8	14	21	8	3	5	11	12	8	1	2
Toros, torunos y bueyes	64	121	96	233	136	106	119	101	91	109	118	74	64
Caídos	—	—	1	3	1	—	2	2	—	—	1	2	2
TOTALES	**3.867**	**3.792**	**3.755**	**5.923**	**4.076**	**4.700**	**5.252**	**4.941**	**4.420**	**4.920**	**5.099**	**4.592**	**4.199**
Pesos medios por cabeza:													
(en kilos):													
Novillos	455	445	438	438	450	446	445	441	455	447	456	450	457
Novillitos	322	333	317	311	318	313	312	310	317	320	314	309	305
Vacas	452	455	455	453	457	458	463	461	468	447	470	463	466
Vaquillonas	311	308	301	304	307	300	297	302	306	304	304	294	300
Terneros	197	196	189	200	190	201	204	201	195	196	194	207	197
Mamones	80	84	77	90	90	90	88	108	92	89	94	110	100
Toros, torunos y bueyes	603	571	603	612	610	617	599	596	610	586	627	605	579

69 - MOVIMIENTO MENSUAL DE PAPAS *
MERCADO MUNICIPAL DE PAPAS

Procedencia	OCTUBRE				NOVIEMBRE				DICIEMBRE				
	Exist. anter.	Entrada	Salida Venta	Salida Merma	Exist. anter.	Entrada	Salida Venta	Salida Merma	Exist. anter.	Entrada	Salida Venta	Salida Merma	Exist. al cierre del trim.
Norte (Tucumán, Salta, Jujuy)	—	9.478	9.317	45	116	33.642	30.132	1.501	2.125	4.947	6.007	559	506
San Juan	—	—	—	—	—	—	—	—	—	—	—	—	—
Mendoza	—	—	—	—	—	—	—	—	—	—	—	—	—
Rosario	60	2.221	2.188	23	70	9.143	7.321	20	1.872	39 194	38.781	154	2.151
Córdoba	—	—	—	—	—	—	—	—	—	8.374	7.186	94	1.095
Sudeste de Bs. Aires	488	3.579	3.920	54	83	13	95	1	0	—	—	—	—
Río Negro	—	—	—	—	—	—	—	—	—	—	—	—	—
Importada	7.338	52.068	54.628	1.129	3.649	17.459	18.468	2.162	478	—	456	22	0
Semilla certificada	—	—	—	—	—	—	—	—	—	—	—	—	—
TOTAL	7.886	67.346	70.053	1.251	3.918	60.257	56.016	3.684	4.475	52.515	52.429	859	3.752

(*) Bolsas de 60 kilogramos.

PRECIOS POR MAYOR

70 - PRODUCTOS DE GRANJA, VERDURAS Y FRUTAS - PROMEDIOS MENSUALES DE PRECIOS MAXIMOS Y MINIMOS, COTIZADOS EN PLAZA

Artículos	Unidad	Octubre Máximo	Octubre Mínimo	Novbre. Máximo	Novbre. Mínimo	Diciembre Máximo	Diciembre Mínimo
Huevos	docena	0,88	0,85	0,97	0,94	1,09	1,08
Leche	litro	0,16	0,16	0,16	0,16	0,16	0,16
Quesos:							
Reggiano	kilo	2,80	2,60	2,80	2,60	2,80	2,60
Id. extra	„	2,90	2,70	2,90	2,70	2,90	2,70
Sbrinz común	„	1,60	1,60	1,80	1,60	1,80	1,60
Id. extra	„	2,70	2,40	2,70	2,40	2,70	2,40
Cheddar	„	2,60	2,60	2,60	2,60	2,60	2,60
Pategrás	„	2,00	2,00	2,00	2,00	2,00	2,00
Trebolgiano	„	—	—	—	—	—	—
Cuartirolo	„	1,60	1,50	1,60	1,50	1,60	1,50
Manteca:							
Superior	kilo	2,25	2,25	2,25	2,25	2,25	2,25
Primera	„	2,25	2,25	2,25	2,25	2,25	2,25
Segunda	„	2,05	2,00	2,05	2,00	2,05	2,00
Gallinas:							
Especiales	yunta	7,85	7,35	7,78	6,97	8,36	7,90
Buenas	„	6,55	5,90	6,24	5,70	7,02	6,52
Chicas	„	5,14	4,66	5,17	4,65	5,73	5,23
Pollos:							
Especiales	yunta	9,96	9,21	12,08	11,08	12,00	11,00
Buenos	„	8,20	7,18	10,54	9,54	10,14	8,79
Chicos	„	6,07	5,60	7,91	7,26	7,67	6,71
Palomas	„	0,50	0,40	0,50	0,40	0,51	0,41
Patos:							
Criollos	yunta	5,48	4,90	5,42	4,75	5,60	4,80
Marruecos	„	3,97	3,46	4,40	2,68	4,89	3,75
Gansos	„	6,20	5,80	6,43	5,70	7,38	6,12
Pavos	kilo	1,60	1,51	1,77	1,73	2,16	2,09
Conejos	yunta	6,60	2,26	5,42	2,50	5,30	2,90
Verduras:							
Acelga	doc. at.	0,89	0,63	1,15	0,89	1,02	0,82
Achicoria	„	0,78	0,60	0,80	0,60	—	—
Ajíes	cien	—	—	—	—	—	—
Ajíes morrones	„	—	—	—	—	—	—
Ajos	ristra	2,09	0,47	2,38	0,68	2,52	0,71
Ajos	100 cab	1,60	0,87	1,69	1,10	1,80	1,20
Albahaca	doc. at.	—	—	1,90	1,60	1,29	1,08
Alcauciles	docena	1,86	1,12	1,11	0,39	0,61	0,30
Apio	„	4,47	1,20	—	—	—	—
Arvejas	10 ks.	4,70	3,99	6,18	5,44	9,67	8,67
Batatas	„	1,59	1,45	1,88	1,83	1,98	1,71
Berenjenas	docena	1,22	0,87	1,04	0,80	2,13	1,12
Berros	doc. at	—	—	—	—	—	—
Borraja	„	—	—	—	—	—	—
Brócolis	„	3,32	0,91	—	—	—	—
Cardos	atado	0,88	0,55	—	—	—	—
Cebollas cabeza	bolsa	18,00	17,00	14,86	11,64	11,52	8,29
Cebollas cabeza	10 ks.	9,44	8,28	4,27	3,19	3,19	2,00
Cebollas verdeo	doc. at	2,64	2,00	2,06	1,09	1,53	1,03
Chaucha balina	10 ks.	11,87	10,19	7,66	6,31	6,50	4,98
Chaucha fina	„	7,80	7,80	—	—	—	—
Chauchón	„	—	—	—	—	—	—
Choclos	cien	—	—	8,00	5,83	5,30	2,64
Coles negros	docena	0,46	0,38	0,61	0,52	—	—
Coliflor	„	4,44	1,69	—	—	—	—
Escarola	canasto	1,15	0,95	1,71	1,41	2,07	1,80
Espárragos	doc. at	6,81	4,10	5,62	3,43	4,07	2,46
Espinaca	„	0,77	0,52	1,50	1,30	1,57	1,27
Espinaca franc.	„	—	—	1,20	1,00	1,06	0,81
Habas	10 ks.	1,10	0,81	0,89	0,69	—	—
Hinojos	docena	0,97	0,57	—	—	—	—
Lechuga	canasto	1,79	1,44	3,31	2,82	3,68	2,89
Nabos	doc. at	0,71	0,55	0,72	0,59	1,20	0,95
Orégano	paquet	0,10	0,10	0,10	0,10	0,10	0,10

Artículos	Unidad	Octubre Máximo	Octubre Mínimo	Novbre. Máximo	Novbre. Mínimo	Diciembre Máximo	Diciembre Mínimo
Papas	bolsa	29,12	16,32	36,36	19,02	34,46	24,00
Papas	10 ks.	4,87	3,24	4,92	4,10	4,27	3,44
Papas nuevas	„	4,81	4,04	5,74	5,28	5,80	4,92
Pepinos	docena	—	—	1,30	0,57	1,33	0,58
Perejil	doc. at.	1,40	1,12	2,91	2,10	1,78	1,43
Pimientos vin.	cien	—	—	—	—	—	—
„ red. pic.	„	9,34	2,25	6,58	1,24	6,87	2,13
Porotos mant.	10 ks.	—	—	—	—	—	—
Porotos color.	„	—	—	—	—	—	—
Puerros	doc. at	2,38	1,79	2,67	2,18	2,63	2,18
Rabanitos	„	0,91	0,67	1,28	1,04	1,08	0,85
Radicheta	„	0,73	0,39	0,76	0,46	0,68	0,43
Remolacha	„	1,08	0,82	1,24	1,08	1,21	1,00
Repollos hcos.	docena	3,57	1,51	3,25	1,54	3,19	1,59
Repollos cresp.	„	1,76	0,86	1,43	0,61	1,48	0,70
Repoll. Bruselas	„	—	—	—	—	—	—
Salsifíes	doc. at	1,55	1,32	1,53	1,33	1,57	1,40
Tomates	cajón	43,71	37,46	29,86	23,14	10,29	5,57
Tomates	caja	—	—	3,92	3,00	3,13	2,41
Tomates	10 ks.	17,80	15,20	12,00	10,08	4,09	2,78
Zanahorias	doc. at	2,73	1,70	3,20	2,14	2,52	1,49
Zapallitos	docena	1,04	0,61	0,57	0,33	0,36	0,21
Zapallos	„	—	—	—	—	—	—
Zapallos	c/uno	—	—	—	—	—	—
Zapallos	kilo	0,59	0,44	0,56	0,46	0,26	0,16
Radichas	docena	—	—	—	—	—	—
Frutas:							
Ananás	cajón	—	—	21,80	20,20	24,52	19,76
Ananás	c/uno	—	—	2,48	1,56	2,93	1,16
Bananas	cacho	16,72	8,28	15,28	8,58	15,96	7,42
Cerezas	cajón	—	—	6,00	5,25	9,45	4,68
Ciruelas	„	—	—	—	—	13,50	10,42
Ciruelas	caja	—	—	—	—	7,29	2,99
Damascos	cajón	—	—	9,48	5,45	7,92	2,71
Duraznos	„	—	—	12,70	5,70	8,31	2,38
Frutillas	caja	5,55	4,72	5,88	5,18	7,00	6,00
Granadas	cien	—	—	—	—	—	—
Guindas	caja	—	—	—	—	—	—
Higos	„	—	—	—	—	5,75	2,55
Kakis	„	—	—	—	—	—	—
Limas	cien	—	—	—	—	—	—
Limones	„	5,72	1,94	7,95	3,24	6,67	2,78
Mandarinas	„	—	—	—	—	—	—
Manzanas:							
Beauty	cajón	16,00	13,16	15,95	12,50	18,81	15,69
Deliciosas	„	26,26	17,64	25,45	17,91	26,58	19,46
Jonathan	„	14,88	12,88	—	—	—	—
Cara Sucia	cien	8,90	6,30	10,50	6,09	9,38	4,31
Melones	„	—	—	—	—	30,25	15,44
Melones	docena	—	—	—	—	3,78	1,94
Membrillos	cien	—	—	—	—	—	—
Naranjas bras.	„	12,84	6,96	14,18	8,80	15,77	10,27
Naranjas corr.	„	8,06	4,15	11,18	8,15	12,05	8,89
Naranjas salt.	„	10,40	8,56	12,95	12,48	14,10	13,05
Naranjas calil.	„	—	—	—	—	—	—
Naranjas quint.	„	—	—	—	—	—	—
Nísperos	cajón	—	—	—	—	—	—
Peras R. Negro	„	10,88	8,66	13,10	9,38	18,40	16,00
Peras quinta	cien	—	—	—	—	6,80	5,80
Pelones	docena	—	—	—	—	—	—
Pomelos	docena	3,57	2,26	4,09	2,59	—	—
Sandías	docena	—	—	—	—	7,00	4,17
Uva moscatel.	cajón	—	—	—	—	—	—
Uva negra	„	—	—	—	—	—	—
Uva rosada	„	—	—	—	—	—	—

71 - TRIGO - PRECIOS DE ADQUISICION (CADA 100 KG.) POR EL I. A. P. I.

Grado 2 Base 78 Kg. de peso Hect.			Grado 3 Base 73 Kg. de peso Hect.			Conteniendo exceso de granos blandos, fuera de lista. Bases 78 Kg. de peso Hect.			Inferiores (carbonudos, centenudos, olor a trébol). Base 78 Kg. de peso Hect.			Candeal y/o tangan rog. Base 78 Kg. de peso Hect.		
Octbr.	Nvbre.	Dcbre.	Octbr.	Nvbre.	Dcbre.	Octbr.	Nvbre.	Dcbre.	Octbr.	Nvbre.	Dcbre.	Oct.	Nov.	Dic.
COSECHA 1947 / 48														
—	—	16.90	—	—	—	—	—	15.90	—	—	16.90	—	—	16.90
COSECHA 1946 / 47 PRIMERAS 300 TONELADAS														
16.90	—	—	15.60	—	—	15.90	—	—	16.90	—	—	—	—	—
POR LAS TONELADAS RESTANTES														
14.90	—	—	13.75	—	—	13.90	—	—	14.90	—	—	—	—	—

Descuentos a cargo del productor cuando vendió su cosecha al acopiador y/o comerciante acopiador, además del flete ferroviario hasta el puerto de Rosario: Mercadería trillada, embolsada y "puesta culata carro" en estación ferroviaria, se practicaron descuentos no mayores que los siguientes, por cada 100 Kgs.:

	Cosecha 1946/47	Cosecha 1947/48
Impuesto provincial a la producción (sólo en la Provincia de Santa Fe)	m$n. 0,13	m$n. 0,13
Descarga y carga, incluído dos pesajes	,, 0,51	,, 0,54
Seguro y comisión de venta	,, 0,10	,, 0,11
Mermas, almacenaje, costo de administración, intereses, etc.	,, 0,30	,, 0,45

72 - MAIZ - CEBADA - CENTENO - LINO Y GIRASOL - PRECIOS DE ADQUISICION (CADA 100 KG.) POR EL I. A. P. I.

MAIZ Cosecha 1946/47			CEBADA Cosecha 1947/48			CENTENO Cosech. 1946/47-1947/48			LINO Cosech. 1946/47-1947/48			GIRASOL Cosecha 1946/47		
Amarillo, colorado o morocho, desgranado y a granel puesto sobre vagón, camión y/o lancha			Tipo cervecera y/o forrajera. Grado 2. Base 65 Kg. de peso Hect.			Grado 2 Base 73 Kg. de peso Hect.			Grado 2 Base 4 % de cuerpos extraños			Sano y seco, con 59 % rendimiento en pepitas. 3 % cuerpos extraños y 2 % granos negros		
Octbr.	Nvbre.	Dcbre.	Octbr.	Nvbre.	Dcbre.	Octbr.	Nvbre.	Dcbre.	Octbr.	Nvbre.	Dcbre.	Octbr.	Nvbre.	Dcbre.
9.90	9.90	9.90	—	—	13.40	14.40	—	14.40	29.40	—	29.40	22.40	22.40	—

MAIZ: Por maíz embolsado se abonó, además, m$n. 1.00 por cada 100 Kg., peso bruto con bolsa, en concepto de envase e hilo. Al precio básico deben sumarse los adicionales establecidos en los artículos 1 y 2 del Decreto 7413/47: Por gastos originados en la recolección de la cosecha se abonó a los productores propietarios de hasta 100 Hect., m$n. 1.50 por cada 100 Kg. En concepto de gastos y compensación por depósito y cuidado del maíz adquirido y no recibido hasta después del 30 de junio, se abonó $ 0,20 por cada 100 Kg., y por cada mes o fracción proporcional desde la fecha mencionada hasta la de su recepción.

Descuentos a cargo del productor cuando vendió su cosecha al acopiador y/o comerciante acopiador, además del flete ferroviario hasta el puerto de Rosario:

MAIZ. — Mercadería desgranada "A granel" y "puesta culata de carro", en estación ferroviaria, se practicaron descuentos no mayores que los siguientes, por cada 100 Kg.:

Impuesto provincial a la producción (sólo en la Provincia de Santa Fe)	m$n. 0,055
Descarga y carga, incluso dos pesajes	,, 0,51

CEBADA. — Impuesto provincial a la producción (sólo en la Provincia de Santa Fe) ,, 0,10

Descarga y carga, incluso dos pesajes	,, 0,61
Seguro y comisión de venta	,, 0,08
Merma, almacenaje, costo de administración, etc.	,, 0,45

CENTENO. — Mercadería embolsada y "puesta culata de carro", en estación ferroviaria, se practicaron descuentos no mayores que los siguientes, p. cada 100 Kg.:

	Cosecha 1946/47	Cosecha 1947/48
Impuesto provincial a la producción (sólo en la Provincia de Santa Fe)	m$n. 0,10	m$n. 0,10
Descarga y carga, incluso dos pesajes	,, 0,53	,, 0,54
Seguro y comisión de venta	,, 0,09	,, 0,10
Merma, almacenaje, costo de administración, etc.	,, 0,30	,, 0,45

LINO. — Mercadería embolsada y "puesta culata de carro", en estación ferroviaria, se practicaron descuentos no mayores que los siguientes, por cada 100 Kg.:

Impuesto provincial a la producción (sólo en la Provincia de Santa Fe)	,, 0,20	,, 0,20
Descarga y carga, incluso dos pesajes	,, 0,51	,, 0,54
Seguro y comisión de venta	,, 0,17	,, 0,17
Merma, almacenaje, costo de administración, intereses, etc.	,, 0,35	,, 0,52

GIRASOL. — Mercadería embolsada y "puesta culata de carro", en estación ferroviaria, se practicaron descuentos no mayores que los siguientes, por cada 100 Kg.:

Impuesto provincial a la producción (sólo en la Provincia de Santa Fe)	,, 0,13
Descarga y carga, incluso dos pesajes	,, 0,72
Seguro y comisión de venta	,, 0,13
Merma, almacenaje, costo de administración	,, 0,32

73 - BOVINOS, PROMEDIOS SEMANALES DE PRECIOS, POR KILO

Clasificación	OCTUBRE				NOVIEMBRE					DICIEMBRE			
	Semana terminada el día				Semana terminada el día					Semana terminada el día			
	4	11	18	25	1	8	15	22	29	6	13	20	27
Novillos	0,4940	0,5046	0,5196	0,4932	0,4892	0,4871	0,4868	0,4702	0,4968	0,4844	0,4975	0,4887	0,4794
Novillitos	0,4913	0,4933	0,4995	0,4699	0,4776	0,4664	0,4678	0,4461	0,4735	0,4897	0,4965	0,4871	0,4768
Vacas	0,4141	0,4258	0,4449	0,4110	0,4044	0,3967	0,3957	0,3821	0,4072	0,3981	0,4200	0,3983	0,3963
Vaquillonas	0,4648	0,4513	0,4831	0,4481	0,4373	0,4432	0,4533	0,4052	0,4472	0,4499	0,4603	0,4383	0,4400
Terneros	0,5066	0,5704	0,5483	0,4816	0,4870	0,5246	0,5219	0,4841	0,4879	0,5311	0,5826	0,5225	0,5296
Mamones	0,6750	0,5683	0,4602	0,5123	0,5460	0,5944	0,5057	0,5667	0,4891	0,5632	0,6887	0,1650	0,5700
Toros-torunos	0,3909	0,3757	0,3895	0,3624	0,3725	0,3544	0,3711	0,3506	0,3619	0,3460	0,3362	0,3364	0,3361

74 - BOVINOS, PROMEDIOS SEMANALES DE PRECIOS, POR CABEZA

Novillos	224,79	224,50	227,63	216,02	220,20	217,14	214,14	207,24	225,94	216,78	226,83	220,10	219,25
Novillitos	158,03	164,11	158,53	145,99	152,06	142,85	145,70	138,38	150,02	150,68	156,02	150,34	145,39
Vacas	187,20	193,71	202,27	186,30	185,01	181,53	183,35	176,10	190,44	177,88	197,56	184,57	184,65
Vaquillonas	144,40	138,93	145,59	136,21	134,27	132,82	134,67	122,34	137,00	136,55	138,62	128,93	131,80
Terneros	99,88	111,51	103,71	96,46	92,63	105,49	106,27	97,16	95,10	103,87	103,34	107,96	104,36
Mamones	54,00	47,83	35,38	46,29	49,14	53,50	44,67	61,20	44,91	49,33	66,00	17,00	57,00
Toros-torunos	235,70	214,60	234,98	221,00	227,32	218,49	222,33	208,92	220,74	202,60	210,74	203,60	194,54

75 - BOVINOS, OVINOS Y PORCINOS, PROMEDIOS MENSUALES DE PRECIOS POR KILO VIVO Y POR CABEZA

Clasificación	Octubre		Novbre.		Diciembre		Clasificación	Octubre		Novbre.		Diciembre	
	Por kilo vivo	Por cabeza	Por kilo vivo	Por cabeza	Por kilo vivo	Por cabeza		Por kilo vivo	Por cabeza	Por kilo vivo	Por cabeza	Por kilo vivo	Por cabeza
Bovinos:							**Ovinos:**						
Novillos	0,5000	221,04	0,4836	215,93	0,4884	221,34	Ovejas	—	—	—	—	—	—
Novillitos	0,4856	155,38	0,4601	143,79	0,4884	152,71	Capones	—	—	—	—	—	—
Vacas	0,4214	191,71	0,3935	182,83	0,4032	184,97	Borregos	—	—	*	10,00	—	—
Vaquillonas	0,4541	138,94	0,4364	131,57	0,4464	133,95	Corderos	—	—	—	—	—	—
Terneros	0,5149	100,09	0,5027	100,69	0,5294	105,20	Carneros	—	—	—	—	—	—
Mamones	0,5290	46,08	0,5373	50,44	0,5866	54,63	Promedios	—	—	—	10,00	—	—
Toros-torunos	0,3727	224,87	0,3599	217,76	0,3426	207,41	**Porcinos:**						
Promedios	0,4766	194,58	0,4596	186,64	0,4694	193,12	Cerdos	1,1394	129,44	1,2656	172,29	1,1625	130,65
							Lechones	—	—	—	—	—	—
							Caídos	—	106,00	—	81,00	—	—
							Promedios	1,1394	129,28	1,2656	171,23	1,1625	130,65

(*) Sin datos.

76 - HARINA DE TRIGO Y DERIVADOS - PROMEDIOS MENSUALES DE PRECIOS DIARIOS

Variedades	Unidad	Octbr.	Nvbre.	Dcbre.	Variedades	Unidad	Octbr.	Nvbre.	Dcbre
Harinas:					**Semita:**				
0000	Bolsa de 70 kilos	11.20	11.20	s/c.	Exportación	100 kilos	20.00	—	—
000	"	10.50	10.50	s/c.	Consumo	"	13.00	13.00	s/c.
00	"	10.15	10.15	s/c.	**Afrecho:**				
0	"	9.80	9.80	s/c.	Exportación	Bolsa de 70 kilos	19.00	—	—
½ 0	"	—	—	—	Consumo	100 kilos	12.00	12.00	s/c.
2ª Export.	"	—	—	—	**Afrechillo:**				
2ª consumo	"	—	—	—	Exportación	100 kilos	19.00	—	—
Harinilla	"	—	—	—	Consumo	"	12.00	12.00	s/c.

77 - COMBUSTIBLES - PROMEDIOS MENSUALES DE PRECIOS DIARIOS COTIZADOS POR LOS PRINCIPALES PROVEEDORES DE LA PLAZA

Variedades	Unidad	Oct.	Nov.	Dic.	Variedades	Unidad	Oct.	Nov.	Dic.
Leña:					**Carbón mineral:**				
Quebracho astillado	Tonelada	98.00	96.00	96.00	para cocina	Tonelada	115.00	115.00	115.00
" en torta	"	96.00	95.00	94.00	Antracita	"	200.00	200.00	200.00
" en campana	"	95.00	94.00	93.00	**Inflamables:**				
" calefac. y coc.	"	98.00	98.00	96.00	Nafta (inc. impuesto) (1)	Litro	0.325	0.325	0.325
Algarrobo astillado	"	88.00	88.00	86.00	Kerosene	"	0.19	0.19	0.19
" en torta	"	86.00	86.00	84.00	Agricol	Litro	0.18	0.18	0.18
Carbón vegetal:					Petróleo fuel-oil (2)	Tonelada	109.98	109.98	109.98
de quebracho blanco	Tonelada	120.00	120.00	120.00	Diesel fuel-oil (2)	"	129.07	129.07	129.07
mezcla	"	115.00	115.00	115.00	Gas-oil (2)	"	151.61	151.61	151.61

(1) Por entrega de 1.000 litros, en surtidores. — (2) A granel, puesto en Planta San Lorenzo.

PRECIOS POR MENOR

78 - ARTICULOS DE CONSUMO — PROMEDIOS MENSUALES DE PRECIOS MAXIMOS Y MINIMOS COTIZADOS EN PLAZA

Artículos	Unidad	Octubre		Novbre.		Diciembre	
		Máximo	Mínimo	Máximo	Mínimo	Máximo	Mínimo
Pan							
Una pieza	kg.	0,30	0,30	0,30	0,30	0,30	0,30
Dos piezas	,,	0,35	0,35	0,35	0,35	0,35	0,35
Piezas menores	,,	0,45	0,45	0,45	0,45	0,50	0,50
Carne							
de vaca:							
Asado	kg.	1,03	0,90	1,10	0,90	1,12	0,90
Costeleta	,,	1,13	0,90	1,20	0,90	1,20	0,90
Hueso	,,	0,43	0,23	0,42	0,20	0,42	0,20
Lomo	,,	1,83	1,60	1,87	1,60	1,90	1,60
Puchero	,,	0,70	0,40	0,70	0,40	0,70	0,40
Pulpa	,,	1,13	0,90	1,12	0,90	1,20	0,90
de vaquillona:							
Asado	kg.	1,26	1,03	1,27	1,00	1,40	1,00
Costeleta	,,	1,26	1,03	1,27	1,00	1,40	1,00
Lomo	,,	1,86	1,60	1,87	2,00	2,00	1,60
Pulpa	,,	1,26	1,03	1,27	1,00	1,40	1,00
de ternera:							
Asado	kg.	1,46	1,20	1,60	1,20	1,60	1,20
Costeleta	,,	1,86	1,20	1,90	1,20	1,90	1,20
Pulpa	,,	1,46	1,20	1,60	1,20	1,60	1,20
de cerdo:							
Costeleta	kg.	2,00	2,00	2,00	2,00	2,15	2,15
Pecho	,,	1,40	1,26	1,40	1,40	1,30	1,30
Panceta	,,	2,16	2,16	2,50	2,50	2,42	2,42
Tocino	,,	2,00	2,00	2,00	2,00	2,15	2,15
Ovina	kg.	—	—	—	—	—	—
Pescados							
Boga	kg.	1,20	1,00	1,20	1,00	1,20	1,00
Corvina	,,	1,00	0,80	1,00	0,80	1,00	0,90
Dorado	,,	1,40	1,13	1,40	1,00	1,25	1,00
Merluza	,,	1,40	1,00	1,40	1,00	1,30	1,00
Pacú	,,	1,26	1,00	1,35	1,00	1,25	1,10
Patí	,,	1,26	1,00	1,20	1,00	1,25	1,00
Pejerrey	,,	4,03	3,46	4,50	4,50	4,15	3,12
Pescadilla	,,	1,06	1,00	1,20	0,95	1,20	1,00
Sábalo	,,	0,53	0,53	0,57	0,57	0,55	0,55
Surubí	,,	1,40	1,13	1,40	0,70	1,30	1,00
Mariscos							
Camarón	kg.	2,50	2,50	2,37	2,37	2,12	2,12
Langostino	,,	12,33	12,33	13,50	13,50	9,00	9,00
Caracol	,,	1,00	1,00	1,10	0,92	0,95	0,85
Mejillón	,,	1,26	1,13	1,30	1,00	1,25	1,00
Aves							
Gallinas:							
Extra	c/u.	—	—	7,50	7,50	7,50	7,12
Especial	,,	7,50	7,33	7,00	6,00	6,62	6,00
Buena	,,	6,83	6,00	—	—	—	—
Chica	,,	5,33	4,33	5,50	4,50	5,12	4,12
Pollos:							
Extra	c/u.	8,16	7,50	8,12	7,12	7,75	7,50
Especial	,,	7,00	6,00	7,00	6,00	7,00	6,00
Bueno	,,	5,50	5,33	5,50	5,37	5,50	5,50
Chico	,,	3,80	3,80	3,80	3,80	3,80	3,80
Patos:							
Criollo	c/u	—	—	—	—	—	—
Marrueco	,,	3,63	2,66	4,32	2,35	4,50	2,60
Pekín	,,	—	—	—	—	—	—
Paloma	,,	0,73	0,33	0,75	0,34	0,80	0,40
Ganso	,,	5,66	4,00	6,12	3,95	5,25	3,95
Pavo	kg.	2,20	2,00	3,25	1,97	3,82	2,77
Pavita	,,	—	—	2,50	1,80	—	—
Perdiz	c/u.	1,60	1,40	1,60	1,40	1,60	1,40
Martineta	,,	2,50	1,80	2,50	1,80	—	—
Animales de granja y caza							
Liebre	c/u.	2,55	2,00	2,50	2,00	—	—
Conejo	,,	3,46	1,80	3,35	6,25	3,50	1,72
Nutrias	,,	—	—	—	—	—	—
Productos de granja							
Huevo	doc.	1,20	1,03	1,22	1,10	1,47	1,30
Manteca	kg.	2,60	2,20	2,65	2,27	2,75	2,20
Leche	ltro	0,25	0,25	0,25	0,25	0,25	0,25
Verduras							
Acelga	atado	0,13	0,10	0,15	0,12	0,14	0,10
Achicoria	,,	0,13	0,12	0,12	0,11	0,10	0,10
Ají	doc.	0,50	0,50	1,05	0,75	0,85	0,50
Ajo	doc.cab	0,47	0,43	0,46	0,42	0,50	0,47
Albahaca	atado	0,20	0,20	0,31	0,25	0,26	0,23
Alcahucil	doc.	2,40	1,80	0,95	0,82	1,00	1,00
Apio	c/u.	0,45	0,30	1,00	1,00	—	—
Arveja	kg.	0,93	0,73	0,67	0,42	1,05	1,00
Batata	,,	0,25	0,21	0,23	0,21	0,25	0,25
Berenjena	doc.	—	—	—	—	3,50	3,50
Berro	atado	0,30	0,20	0,23	0,20	0,25	0,25
Borraja	,,	—	—	—	—	—	—
Brócoli	c/u.	0,50	0,30	—	—	—	—
Cardo	,,	0,50	0,30	—	—	—	—
Cebolla cabeza	kg.	0,83	0,78	0,53	0,50	0,26	0,26
Cebolla verdeo	atado	0,28	0,23	0,27	0,26	0,22	0,21
Chaucha balina	kg.	1,00	0,80	1,00	0,80	0,95	0,85
Chaucha fina	,,	1,60	1,60	0,65	0,55	—	—
Chauchón	paquet	—	—	—	—	—	—
Choclo	doc.	1,50	1,20	—	—	1,40	1,30
Col negro	c/u.	—	—	—	—	—	—
Coliflor	,,	0,55	0,30	—	—	—	—
Escarola	doc.	0,50	0,23	0,60	0,55	0,40	0,40
Espárrago	atado	0,70	0,50	0,63	0,40	0,42	0,40
Espinaca	,,	0,12	0,10	0,15	0,15	0,15	0,15
Haba	kg.	0,25	0,25	0,20	0,20	—	—
Hinojo	c/u.	0,10	0,10	—	—	—	—
Lechuga	doc.	0,50	0,47	0,80	0,75	0,65	0,65
Nabo	atado	0,11	0,11	0,16	0,15	0,15	0,15
Orégano	,,	0,28	0,28	0,22	0,22	0,25	0,25
Papa nueva	kg.	—	—	—	—	—	—
Papa	,,	0,50	0,43	0,65	0,50	0,51	0,50
Pepino	doc.	1,20	0,80	1,15	0,95	1,20	1,00
Perejil	atado	0,13	0,13	0,23	0,22	0,20	0,20
Pimient. morrón	doc.	3,00	1,60	—	—	0,80	0,80
Pimiento red.	doc.	—	—	—	—	—	—
Poroto mantec.	kg.	—	—	—	—	—	—
Poroto colorad.	,,	—	—	—	—	—	—
Puerro	atado	0,30	0,28	0,30	0,30	0,29	0,26
Rabanito	,,	0,13	0,10	0,15	0,15	0,11	0,11
Radicheta	,,	0,10	0,10	0,17	0,15	0,11	0,11
Remolacha	,,	0,17	0,15	0,20	0,17	0,15	0,15
Repollo blanco	c/u.	0,28	0,21	0,30	0,30	0,29	0,29
Repollo crespo	,,	0,25	0,18	0,20	0,20	0,20	0,20
Repollo Brusel.	,,	0,50	0,50	—	—	0,60	0,60
Salsifí	atado	0,20	0,20	—	—	0,20	0,20
Tomate	kg.	1,60	1,13	1,55	1,05	0,80	0,60
Zanahoria	atado	0,25	0,22	0,30	0,30	0,25	0,25
Zapallito	doc.	1,27	0,97	0,60	0,55	0,55	0,50
Zapallo	kg.	0,60	0,53	0,95	0,80	0,42	0,42
Frutas							
Ananá	c/u.	3,00	2,00	2,67	2,00	2,75	1,75
Banana	doc.	1,13	1,13	1,30	1,10	1,15	1,00
Cereza	kg.	2,50	1,50	2,50	2,12	2,37	2,00
Ciruela	doc.	0,50	0,50	0,40	0,40	0,50	0,40
Damasco	,,	1,20	0,80	1,26	1,33	0,95	0,52
Durazno	,,	0,80	0,40	0,80	0,30	0,70	0,40
Frutilla	kg.	3,23	2,96	3,00	2,12	3,00	2,50
Granada	doc.	—	—	—	—	—	—
Guinda	kg.	—	—	—	—	1,40	1,40
Higo	doc.	0,60	0,60	—	—	0,40	0,40
Kaki	,,	—	—	—	—	—	—
Lima	,,	—	—	—	—	—	—
Limón	,,	0,67	0,53	0,67	0,51	0,65	0,60
Mandarina	,,	—	—	—	—	—	—
Manzanas:							
Beauty	doc.	2,33	1,60	1,85	1,65	2,25	2,12
Deliciosa	,,	4,33	2,33	4,00	2,00	4,00	2,25
Jonathan	,,	—	—	—	—	—	—
Cara sucia	,,	—	—	—	—	—	—
Melón	c/u.	0,40	0,40	—	—	0,50	0,36
Membrillo	doc.	—	—	—	—	—	—
Naranjas:							
Brasileña	doc.	1,87	1,33	2,12	1,37	2,47	1,72
Correntina	,,	1,20	0,80	—	—	—	—
Callegua	,,	2,47	2,33	2,70	1,87	2,60	2,00
Salteña	,,	—	—	—	—	—	—
de quinta	,,	—	—	—	—	—	—
Níspero	kg.	—	—	—	—	—	—
Peras:							
Williams	doc.	1,00	1,00	—	—	—	—
Río Negro	,,	—	—	1,50	1,00	—	—
de quinta	,,	—	—	—	—	—	—
Pelón	,,	—	—	—	—	—	—
Pomelo	c/u.	0,73	0,53	0,80	0,50	0,90	0,73
Sandía	,,	—	—	—	—	—	—
Uva:							
Moscatel	kg.	—	—	—	—	—	—
Negra	,,	—	—	—	—	—	—
Rosada	,,	—	—	—	—	—	—
Casera	,,	—	—	—	—	—	—

IV - CREDITO

COMPENSACIONES

79 - MOVIMIENTO MENSUAL DEL "CLEARING" BANCARIO

OCTUBRE		NOVIEMBRE		DICIEMBRE		ACUMULATIVO	
Nº de documentos	Valor en m$n.	Nº de documentos	Valor en m$n.	Nº de documentos	Valor en m$n.	Nº de documentos	Valor en m$n.
294.284	680.455.048,08	277.106	702.408.484,38	300.336	838.918.812,52	871.726	2.221.782.350,98

BANCO MUNICIPAL DE ROSARIO

80 - MOVIMIENTO MENSUAL DE PRESTAMOS PRENDARIOS Y CAJA DE AHORROS

OPERACIONES	OCTUBRE		NOVIEMBRE		DICIEMBRE		ACUMULATIVO	
	Nº de operac.	Importe en m$n.	Nº de operac.	Importe en m$n.	Nº de operac.	Importe en m$n.	Nº de operac.	Importe en m$n.
Préstamos nuevos:								
Sobre alhajas	4.562	225.227,00	4.278	217.822,00	3.636	190.129,00	12.476	633.178,00
Sobre objetos varios	9.895	151.155,00	8.887	134.541,00	7.131	113.743,00	25.913	399.439,00
TOTAL	14.457	376.382,00	13.165	352.363,00	10.767	303.872,00	38.389	1.032.617,00
Renovados	4.119	153.072,00	3.958	161.096,00	3.994	169.259,00	12.071	483.427,00
Rescatados	12.591	316.516,00	10.272	272.012,00	13.341	348.496,00	36.204	937.024,00
Rematados	1.041	18.071,00	916	11.344,00	951	14.511,00	2.908	43.926,00
Adjudicados y donados	—	—	—	—	3	40,00	3	40,00
Caja de Ahorros:								
Depósitos	1.609	621.858,16	1.178	655.301,10	1.353	797.248,20	4.135	2.074.407,46
Extracciones	1.011	503.177,33	959	451.626,60	1.104	737.774,29	3.074	1.692.578,22

V - EDIFICACION Y MOVIMIENTO INMOBILIARIO

EDIFICACION

81 - PERMISOS CONCEDIDOS SEGUN TIPO DE CONSTRUCCION - SUPERFICIE Y VALOR DE LAS OBRAS - DERECHOS LIQUIDADOS Y LONGITUD DE FRENTES

	Octubre	Novbre.	Diciembre	Acumulativo
Construcciones	281	292	265	838
Edificios	177	191	190	558
de 1 planta	*161*	*168*	*178*	*507*
de 2 plantas	*15*	*22*	*11*	*48*
de 3 plantas	*1*	*1*	*1*	*3*
de más de 3 plantas	—	—	—	—
Tapiales al frente	—	—	—	—
Panteones	2	4	1	7
Construcciones y reparaciones interiores	102	97	74	273
Superficie de las obras, en metros2	25.548,51	32.892,70	26.216,49	84.657,70
Valor de las obras, en m$n.	4.333.373,73	5.796.650,75	4.200.334,49	14.330.358,97
Derechos liquidados, en m$n.	72.512,50	94.581,46	69.160,47	236.257,43
Longitud de frentes, en metros	2.018,85	2.310,81	2.367,03	6.696,69

VENTAS DE INMUEBLES E HIPOTECAS

82 - OPERACIONES DE VENTA ASENTADAS EN EL REGISTRO DE PROPIEDADES

CLASIFICACION	Octbr.	Nvbre.	Dcbre.	Acumul.
EDIFICADO				
Número:	*414*	*389*	*343*	1.146
Radio Urbano	202	198	184	*584*
Radio Suburbano	211	191	158	*560*
Radio Rural	1	—	1	*2*
Superficie en m.2:	*130.731*	*122.906*	*351.640*	605.277
Radio Urbano	52.537	64.294	63.271	*180.102*
Radio Suburbano	67.808	58.612	44.878	*171.297*
Radio Rural	10.386	—	243.491	*253.877*
Valor en m$n.:	*7.896.679*	*7.551.877*	*7.173.346*	22.021.402
Radio Urbano	4.805.735	5.158.331	5.233.932	*15.197.998*
Radio Suburbano	2.407.845	2.393.046	1.689.414	*6.490.305*
Radio Rural	83.099	—	250.000	*333.099*
NO EDIFICADO				
Número:	*411*	*363*	*497*	1.271
Radio Urbano	58	55	113	*226*
Radio Suburbano	345	302	379	*1.026*
Radio Rural	8	6	5	*19*
Superficie en m.2:	*928.104*	*327.484*	*489.704*	1.745.292
Radio Urbano	17.528	13.795	34.241	*65.564*
Radio Suburbano	115.699	113.285	135.439	*364.122*
Radio Rural	794.877	200.404	320.024	*1.315.305*
Valor en m$n.:	*1.544.417*	*1.647.555*	*2.230.336*	5.422.908
Radio Urbano	506.766	358.197	862.720	*1.727.683*
Radio Suburbano	954.552	984.327	1.138.216	*3.077.095*
Radio Rural	83.099	305.031	230.000	*618.130*

83 - HIPOTECAS INSCRIPTAS EN EL REGISTRO DE PROPIEDADES

CLASIFICACION	Octbr.	Nvbre.	Dcbre.	Acumul.
EDIFICADO				
Número:	*273*	*274*	*282*	829
Radio Urbano	108	102	114	*324*
Radio Suburbano	165	172	168	*505*
Radio Rural	—	—	—	—
Superficie en m.2:	*88.235*	*90.557*	*89.823*	268.015
Radio Urbano	30.009	32.623	38.956	*101.588*
Radio Suburbano	58.226	57.934	50.267	*166.427*
Radio Rural	—	—	—	—
Valor en m$n.:	*4.073.172*	*3.640.117*	*4.351.885*	12.064.174
Radio Urbano	2.069.342	1.876.925	2.700.031	*6.646.298*
Radio Suburbano	2.002.830	1.763.192	1.651.854	*5.417.876*
Radio Rural	—	—	—	—
NO EDIFICADO				
Número:	*24*	*39*	*77*	140
Radio Urbano	1	5	9	*15*
Radio Suburbano	23	34	68	*125*
Radio Rural	—	—	—	—
Superficie en m.2:	*6.421*	*16.278*	*25.872*	48.571
Radio Urbano	216	1.220	2.072	*3.509*
Radio Suburbano	6.205	15.058	23.800	*45.062*
Radio Rural	—	—	—	—
Valor en m$n.:	*78.393*	*150.903*	*346.132*	575.428
Radio Urbano	2.000	14.130	62.643	*78.773*
Radio Suburbano	76.393	136.773	283.489	*496.655*
Radio Rural	—	—	—	—

84 - PRESTAMOS HIPOTECARIOS EFECTUADOS POR EL BANCO HIPOTECARIO NACIONAL

PRESTAMOS	OCTUBRE			NOVIEMBRE			DICIEMBRE		
	Radio Urbano	Radio Suburbano	Radio Rural	Radio Urbano	Radio Suburbano	Radio Rural	Radio Urbano	Radio Suburbano	Radio Rural
Sobre inmuebles con edificación:									
Nº de operaciones	14	29	—	8	38	—	13	37	—
Sup. cubierta m.2	2.442,18	2.874,75	—	3.215,02	5.587,73	—	20.201,67	5.131,02	—
Valor préstamos $	200.100	207.400	—	666.500	556.600	—	1.336.650	421.800	—
Sobre inmuebles a edificarse:									
Nº de operaciones	2	11	—	1	17	—	4	28	—
Sup. cubierta m.2	8.352,84	1.184,70	—	59,02	1.446,18	—	1.724,85	2.449,18	—
Valor préstamos $	535.000	284.775	—	18.350	304.700	—	246.975	461.700	—
Total:									
Nº de operaciones	16	40	—	9	55	—	17	65	—
Sup. cubierta m.2	5.795,02	4.059,45	—	3.274,04	7.033,91	—	21.926,52	7.580,20	—
Valor préstamos $	744.500	492.175	—	684.850	861.300	—	1.483.025	873.500	—

VI - MOVIMIENTO ADUANERO

EXPORTACION

85 - CIFRAS MENSUALES DE EXPORTACION DIRECTA POR EL PUERTO DE ROSARIO EN TONELADAS

Productos	Octubre	Novbre.	Diciembre	Productos	Octubre	Novbre.	Diciembre
Maíz	148.319,4	232.312,8	274.968,3	Sorgo	—	1.264,7	396,9
Fideos	12,5	—	2,6	Jamonada, en latas	234,7	—	—
Sal	2.557,0	1.975,7	1.488,5	Mijo	538,6	3.708,3	8.085,9
Huesos	1.168,8	1.067,2	2.827,7	Cebada	5.045,3	—	2.270,1
Trigo	54.923,6	116.498,7	41.668,7	Carne vacuna congelada	—	1.513,3	1.701,5
Caja hierro, med. y acc.	5,0	—	—	Afrecho y afllo. de arroz	—	—	112,6
Aceite de girasol	—	1.082,6	—	Harina de huesos	60,9	555,6	—
Centeno	—	11.422,0	2.353,6	Brisket-Beef	6,4	—	—
Harina de oleaginosas	3.801,4	6.494,4	7.492,4	Carne vacuna	—	424,7	39,2
Semilín	1.288,5	1.618,6	—	Huesos ent. p/gelatina	—	284,9	1.447,7
Pasta de ternera	492,9	—	—	Cuero vacuno	—	—	1.125,5
Forraje	—	198,2	—	Harinilla de trigo	1.638,8	1.887,7	100,0
Expeller de oleaginosas	1.271,7	7.792,4	3.572,7	Rabasillo de trigo	—	546,3	—
Afrecho de maíz	—	346,9	—	Carne vacuna (C. Beef)	190,5	—	—
Germen de trigo	—	36,6	28,0	Queso (Sbrinz)	—	—	2,6
Harinilla de trigo	194,7	—	—	Menudencias vacunas	24,2	152,7	8,1
Afrecho	5.673,4	4.418,0	3.137,6	Lentejones	204,2	—	—
Afrechillo	7.698,0	7.295,4	4.884,4	Tortas harina oleagin.	594,2	—	—
Residuos de oleaginosas	1.397,5	1.341,4	15.464,9	Pasto de alfalfa molido	—	—	186,2
Alpiste	49,6	129,9	—	TOTALES	237.391,7	424.309,0	373.365,7

RECAUDACION ADUANERA

86 - IMPORTES PERCIBIDOS, POR MESES, EN M$N.

Concepto	Octbr.	Nvbre.	Dcbre.	Acum.	Concepto	Octbr.	Nvbre.	Dcbre.	Acum.
Derechos de import.	**2.259.700,59**	**2.321.583,12**	**2.216.824,27**	**6.798.107,98**	c) Estadística	*241.812,23*	*319.075,50*	*501.015,18*	*1.091.902,91*
a) Derechos específicos y ad-valor.	*1.494.603,90*	*1.665.665,60*	*1.522.785,63*	*1.688.055,13*	1. Estad. de Export.	213.735,40	323.687,99	473.910,62	1.011.334,01
1. Importación 5 %	105.902,85	76.021,88	127.426,72	309.350,95	2. „ „ Import.	28.076,83	25.387,51	27.104,56	80.568,90
2. „ 9 %	58,39	1.256,80	—	1.315,19	d) Eventuales	*1.248,59*	*772,74*	*1.411,23*	*3.432,56*
3. „ 10 %	29.741,57	27.390,19	24.990,43	82.122,19	e) Reparos	—	—	—	—
4. „ 15 %	3.216,35	2.775,53	72,64	6.064,52	1. Reparos Aduana	—	—	—	—
5. „ 17 %	7.986,97	7.802,45	5.015,86	20.805,28	2. „ Contad.	—	—	—	—
6. „ 20 %	6.408,42	5.841,98	24.136,75	36.387,15	3. „ Of.Fiscal.	—	—	—	—
7. „ 25 %	476.112,77	518.212,91	502.743,04	1.497.068,72	f) Faros y Balizas.	*50.498,38*	*79.875,25*	*73.722,17*	*204.095,80*
8. „ 30 %	11.417,20	12.545,28	15.505,76	39.468,24	g) Multa Consular.	—	—	—	—
9. „ 35 %	14.673,53	8.388,46	13.796,30	36.858,29	h) Multas	*18.441,19*	*25.885,27*	*18.339,18*	*62.665,59*
10. „ 40 %	18.891,05	55.178,96	31.448,39	105.518,40	1. Multas 2 %	3.135,04	1.998,84	1.270,53	6.404,41
11. „ 50 %	14.468,14	17.975,75	12.824,50	45.268,39	2. „ 5 %	15.306,15	23.886,43	17.068,60	56.261,18
12. „ 60 %	—	—	—	—	i) Puertos, muelles y diques	*307.428,75*	*420.617,59*	*461.811,45*	*1.189.887,78*
13. „ 70 %	—	—	—	—	1. Derechos Muelles	64.652,75	121.862,19	154.000,35	340.515,29
14. Derech. esp., ks.	805.887,95	899.445,33	717.855,75	2.423.189,03	2. „ Perman.	33.031,93	63.404,95	85.660,09	182.096,97
15. „ „ lts.	3.121,00	27.913,36	17.461,75	48.496,11	3. „ Entrada	59.827,76	88.838,22	70.665,83	219.331,81
16. Tasa art. 24, Ley Nº 12345	1.718,21	4.916,72	29.507,74	36.142,67	4. „ Anclaje.	—	—	216,55	216,55
17. Tasa art. 153. Ley 12345	—	—	—	—	5. Pesc. y Guinche.	67.194,78	65.661,31	45.935,34	178.691,43
b) Adicional 2 %	*7.897,03*	*7.510,76*	*6.751,79*	*22.159,57*	6. Guinche de rem.	—	—	—	—
c) „ 7 %	*166.655,10*	*172.810,26*	*155.057,86*	*494.523,22*	7. Serv. de intermit.	260,00	260,00	480,00	1.020,00
d) „ 10 %	*582.675,27*	*465.959,47*	*517.021,72*	*1.565.656,46*	8. Ser. extra de hab.	—	—	—	—
e) „ 25 %	*2.863,30*	*9.037,03*	*15.207,27*	*27.713,60*	9. Tracción	82.441,53	80.690,86	104.883,29	268.015,68
Derechos de export.					j) Visitas de Sanid.	*3.805,28*	*4.923,31*	*3.896,27*	*12.124,89*
a) Derechos específicos y ad-valor. Ley 9075	—	—	—	—	k) Arrend. en puerto	*3.667,06*	*28.776,18*	—	*31.443,24*
Exp. Art. 5º L. de Ad.	—	—	—	—	l) Venta Mercader.	—	—	*3.002,43*	*3.002,43*
Demás renta:	**790.275,56**	**1.057.523,81**	**1.210.116,01**	**3.057.914,78**	1. Subasta Mercad.	—	—	3.002,43	3.002,43
a) Almac. y Esling.	*164.874,48*	*117.598,00*	*116.887,15*	*459.359,63*	2. Comisión 3 %	—	—	—	—
1. Almacenaje	59.716,49	53.320,94	57.398,22	170.435,65	m) Patentes Privileg.	—	—	—	—
2. Eslingaje	91.316,43	84.894,08	84.374,85	260.585,36	Multa Ley 11.251	*91,09*	*80,65*	*321,61*	*489,35*
3. Almac. de cereal.	—	—	—	—	Parcial Imp. p/Estadística y Cambios	—	—	—	—
4. Almac. removido	13.841,56	9.382,98	5.114,08	28.338,62	Multa Art. 129, Ley Nº 12.964	752,18	4.418,94	143,04	5.314,16
b) Derecho Consular	—	—	—	—	Balanza	2,40	10,40	79,00	91,80
					Exportación Art. 5º	—	—	—	—
					TOTAL GENERAL	**3.050.755,42**	**3.383.616,92**	**3.427.485,96**	**9.861.858,30**

ESTADISTICA SOCIAL

I - HOSPICIOS Y ASILOS

ASILO DE MENDIGOS

87 - MOVIMIENTO MENSUAL DE LOS ASILADOS, SEGUN GRUPOS DE EDADES, NACIONALIDAD Y SEXO

Edades	EXISTIAN				INGRESARON				SALIERON				FALLECIERON				QUEDAN			
	Argent.		Extranj.		Argent.		Extranj.		Argent.		Extranj.		Argent.		Extranj.		Argent.		Extranj.	
	V	M	V	M	V	M	V	M	V	M	V	M	V	M	V	M	V	M	V	M
OCTUBRE																				
de 10 a 19 años	—	3	—	—	—	—	—	—	—	—	—	—	—	—	—	—	—	3	—	—
de 20 a 29 años	3	11	1	1	—	—	—	—	—	—	—	—	—	—	—	—	3	11	1	1
de 30 a 39 años	5	9	2	—	—	—	—	—	—	—	—	—	—	—	—	—	5	9	2	—
de 40 a 49 años	5	13	5	2	1	—	—	—	—	—	—	—	—	—	—	—	6	13	5	2
de 50 a 59 años	9	7	22	8	—	1	—	—	—	—	—	—	—	—	2	—	9	8	20	8
de 60 a 69 años	16	16	60	10	2	—	—	2	2	—	—	—	—	—	—	—	16	16	60	12
de 70 a 79 años	15	22	52	25	—	—	5	—	—	—	1	1	—	1	—	1	15	21	56	23
de 80 a 89 años	9	10	9	17	—	—	1	3	—	—	—	—	—	—	1	—	9	10	9	20
de 90 a 99 años	1	3	—	4	—	—	—	—	—	—	—	—	—	—	—	—	1	3	—	4
de más de 99 años	1	—	—	—	—	—	—	—	—	—	—	—	—	—	—	—	1	—	—	—
TOTAL	64	94	151	67	3	1	6	5	2	—	1	1	—	1	3	1	65	94	153	70
NOVIEMBRE																				
de 10 a 19 años	—	3	—	—	—	—	—	—	—	—	—	—	—	—	—	—	—	3	—	—
de 20 a 29 años	3	11	1	1	—	—	—	—	—	—	—	—	—	—	—	—	3	11	1	1
de 30 a 39 años	5	9	2	—	—	—	—	—	—	—	—	—	—	—	—	—	5	9	2	—
de 40 a 49 años	6	13	5	2	—	—	—	—	—	—	—	—	—	—	—	—	6	13	5	2
de 50 a 59 años	9	8	20	8	—	—	—	—	—	1	—	—	—	—	—	—	9	7	20	8
de 60 a 69 años	16	16	60	12	—	—	1	—	1	—	1	1	—	—	—	—	15	16	60	11
de 70 a 79 años	15	21	56	23	1	—	4	1	1	—	1	—	1	—	1	—	14	21	58	24
de 80 a 89 años	9	10	9	20	—	1	—	—	—	—	—	—	—	—	—	—	9	11	9	20
de 90 a 99 años	1	3	—	4	—	1	—	—	—	—	—	—	—	—	—	—	1	4	—	4
de más de 99 años	1	—	—	—	—	—	—	—	—	—	—	—	—	—	—	—	1	—	—	—
TOTAL	65	94	153	70	1	2	5	1	2	1	2	1	1	—	1	—	63	95	155	70
DICIEMBRE																				
de 10 a 19 años	—	3	—	—	—	—	—	—	—	—	—	—	—	—	—	—	—	3	—	—
de 20 a 29 años	3	11	1	1	—	—	—	—	—	—	—	—	—	—	—	—	3	11	1	1
de 30 a 39 años	5	9	2	—	—	—	—	—	—	—	—	—	—	—	—	—	5	9	2	—
de 40 a 49 años	6	13	5	2	—	—	—	—	—	—	—	—	—	—	—	—	6	13	5	2
de 50 a 59 años	9	7	20	8	—	—	—	—	—	—	—	—	—	—	—	—	9	7	20	8
de 60 a 69 años	15	16	60	11	1	—	—	—	—	—	—	—	—	—	1	—	16	16	59	11
de 70 a 79 años	14	21	58	24	—	1	—	1	—	—	—	—	—	1	—	1	14	22	57	25
de 80 a 89 años	9	11	9	20	—	1	—	1	—	—	—	—	—	—	—	1	9	11	9	20
de 90 a 99 años	1	4	—	4	—	—	—	1	—	—	—	—	—	—	—	—	1	4	—	5
de más de 99 años	1	—	—	—	—	—	—	—	—	—	—	—	—	—	—	—	1	—	—	—
TOTAL	63	95	155	70	1	2	—	3	—	—	—	—	—	1	2	1	64	96	153	72

HOGAR DEL HUERFANO

88 - MOVIMIENTO MENSUAL DE LOS ASILADOS, SEGUN GRUPOS DE EDADES Y SEXO

MOVIMIENTO	OCTUBRE						NOVIEMBRE						DICIEMBRE					
	de 0 a 9 años		de 10 a 17 años		Total		de 0 a 9 años		de 10 a 17 años		Total		de 0 a 9 años		de 10 a 19 años		Total	
	V	M	V	M	V	M	V	M	V	M	V	M	V	M	V	M	V	M
Existencia al 1º de mes	150	127	6	74	156	201	146	131	6	71	152	202	144	129	6	71	150	200
Ingresaron	5	8	—	—	5	8	6	3	—	—	6	3	9	6	—	—	9	6
Salieron	9	4	—	3	9	7	6	3	—	—	6	3	14	10	—	3	14	13
Fallecieron	—	—	—	—	—	—	2	2	—	—	2	2	—	—	—	—	—	—
Quedan a fin del mes	146	131	6	71	152	202	144	129	6	71	150	200	139	125	6	68	145	193

ASILO DEL BUEN PASTOR

89 - MOVIMIENTO MENSUAL DEL PATRONATO DE MENORES (NIÑAS) Y REFORMATORIO DE MUJERES (MUJERES SOLTERAS), SEGUN GRUPOS DE EDADES E INSTRUCCION

Edades e instrucción	Patronato de Menores — Preservadas										Reformatorio de Mujeres — Asiladas									
	OCTUBRE				NOVIEMBRE			DICIEMBRE			OCTUBRE				NOVIEMBRE			DICIEMBRE		
	Existencia anterior	Entradas	Salidas	Quedan	Entradas	Salidas	Quedan	Entradas	Salidas	Quedan	Existencia anterior	Entradas	Salidas	Quedan	Entradas	Salidas	Quedan	Entradas	Salidas	Quedan
Edades	158	2	5	155	2	3	154	7	8	153	204	40	23	221	41	40	222	33	44	211
de 0 a 9 años ..	89	—	5	84	—	3	81	4	7	78	—	—	—	—	—	—	—	—	—	—
de 10 a 18 años ..	66	2	—	68	2	—	70	3	1	72	149	17	10	156	24	30	150	19	23	146
de 19 a 22 años ..	2	—	—	2	—	—	2	—	—	2	53	23	13	63	17	10	70	14	21	63
de 23 y más	1	—	—	1	—	—	1	—	—	1	2	—	—	2	—	—	2	—	—	2
Instrucción	158	2	5	155	2	3	154	7	8	153	204	40	23	221	41	49	222	33	44	211
Alfabetas	97	2	—	99	2	—	101	6	3	104	194	36	20	210	39	35	214	27	38	203
Analfabetas	61	—	5	56	—	3	53	1	5	49	10	4	3	11	2	5	8	6	6	8

HOGAR SAN MARTIN

90 - MOVIMIENTO MENSUAL DE LOS INTERNADOS (MENORES VARONES) SEGUN GRUPOS DE EDADES, PROFESION, INSTRUCCION Y CAUSA DE INTERNACION

Edades Profesiones Instrucción y causas de internación	PROCESADOS										ASILADOS								
	OCTUBRE				NOVIEMBRE			DICIEMBRE			OCTUBRE				NOVIEMBRE			DICIEMBRE	
	Existencia anterior	Entrados	Salidos	Quedan	Entrados	Salidos	Quedan	Entrados	Salidos	Quedan	Existencia anterior	Entrados	Salidos	Quedan	Entrados	Salidos	Quedan	Entrados	Salidos	Quedan
Edades	**20**	**2**	**3**	**19**	**1**	**1**	**19**	**3**	**2**	**20**	**78**	—	**3**	**75**	**1**	**4**	**72**	**3**	**2**	**73**
de 6 a 9 años	—	—	—	—	—	—	—	—	—	—	18	—	1	17	1	1	17	—	1	16
de 10 a 17 años	18	2	2	18	1	1	18	2	1	19	52	—	2	50	—	2	48	2	—	50
de 18 a 22 años	2	—	1	1	—	—	1	1	1	1	8	—	—	8	—	1	7	1	1	7
Profesiones	**20**	**2**	**3**	**19**	**1**	**1**	**19**	**3**	**2**	**20**	**78**	—	**3**	**75**	**1**	**4**	**72**	**3**	**2**	**73**
Agricultores	6	1	1	6	—	—	6	2	—	8	13	—	1	12	—	1	11	—	—	11
Colegiales	—	—	—	—	—	—	—	—	—	—	2	—	1	1	—	1	—	—	—	—
Obreros	1	—	—	1	—	—	1	—	1	—	1	—	—	1	—	—	1	—	—	1
Mandaderos	—	—	—	—	—	—	—	—	—	—	—	—	—	—	—	—	—	—	—	—
Oficios diversos	3	1	—	4	1	—	5	—	1	4	2	—	1	1	—	—	1	3	1	3
Sin profesión	10	—	2	8	—	1	7	1	—	8	55	—	—	55	1	1	55	—	1	54
Vend. ambulantes	—	—	—	—	—	—	—	—	—	—	5	—	—	5	—	1	4	—	—	4
Instrucción	**21**	**2**	**3**	**19**	**1**	**1**	**19**	**3**	**2**	**20**	**78**	—	**3**	**75**	**1**	**4**	**72**	**3**	**2**	**73**
Alfabetos	13	2	2	13	1	1	13	3	1	15	49	—	2	47	—	4	43	3	1	45
Analfabetos	7	—	1	6	—	—	6	—	1	5	29	—	1	28	1	—	29	—	1	28
Causas de internac.	**20**	**2**	**3**	**19**	**1**	**1**	**19**	**3**	**2**	**20**	**78**	—	**3**	**75**	**1**	**4**	**72**	**3**	**2**	**73**
Robo	—	—	—	—	—	—	—	—	—	—	—	—	—	—	—	—	—	—	—	—
Hurto	16	—	1	15	—	—	15	1	1	15	47	—	1	46	—	1	45	1	—	46
Incorrección	1	2	—	3	1	—	4	2	1	5	18	—	—	18	—	3	15	2	1	16
Abandono	—	—	—	—	—	—	—	—	—	—	13	—	2	11	1	—	12	—	1	11
Otros	3	—	2	1	—	1	—	—	—	—	—	—	—	—	—	—	—	—	—	—

II - POLICIA

DELITOS DENUNCIADOS

91 - CLASIF. POR ESPECIE Y SEGUN LAS SECCIONES POLICIALES EN QUE FUERON COMETIDOS

Delitos	SECCIONES POLICIALES																		Investigaciones	Pol. Sec. Menor.	TOT
	1º	2º	3º	4º	5º	6º	7º	8º	9º	10º	11º	12º	13º	14º	15º	16º	17º	18º	34º			
Contra las personas:	—	*2*	*5*	*5*	—	*7*	*2*	*3*	*12*	*3*	*7*	*3*	*18*	*7*	*9*	*5*	*4*	*18*	*2*	—	*18*	**130**
Homicidio	—	—	—	—	—	—	—	—	—	—	—	1	—	1	—	—	—	2	—	—	—	*4*
Tentativa de homicidio	—	—	—	—	—	—	—	—	—	—	—	—	—	—	—	—	—	—	—	—	—	—
Aborto	—	—	—	1	—	—	—	—	—	—	—	—	—	—	—	—	—	—	—	—	—	*1*
Lesiones	—	2	3	4	—	7	2	1	12	3	7	2	16	4	9	5	4	14	2	—	18	*115*
Abandono de personas	—	—	—	—	—	—	—	—	—	—	—	—	—	—	—	—	—	—	—	—	—	—
Abuso de armas	—	—	2	—	—	—	—	2	—	—	—	—	2	2	—	—	—	2	—	—	—	*10*
Contra la propiedad:	*27*	*1*	*47*	*17*	*14*	*29*	*23*	*38*	*34*	*19*	*11*	*13*	*11*	*5*	*16*	*4*	*24*	*23*	*5*	—	—	**361**
Hurtos	21	1	42	12	13	23	16	29	26	18	7	12	5	4	13	3	19	19	2	—	—	*285*
Robos	1	—	—	2	—	5	4	7	5	1	3	1	4	—	2	1	2	2	2	—	—	*42*
Estafa y defraudación	1	—	3	2	—	1	3	1	2	—	—	—	1	1	—	—	2	-	1	—	—	*18*
Usurpación y extorsión	—	—	—	—	—	—	—	—	—	—	—	—	—	—	—	—	—	—	—	—	—	—
Daño	1	—	2	—	—	—	—	1	1	—	—	—	1	—	1	—	—	—	—	—	—	*7*
Tentativas	3	—	—	1	1	—	—	—	—	—	1	—	—	—	—	—	1	2	—	—	—	*9*
Contra la libertad, la honestidad y el est. civil:	*2*	—	*1*	—	—	*1*	*2*	*1*	—	—	*1*	*1*	—	—	—	—	*1*	*2*	—	*1*	*2*	**15**
Contra la libertad	1	—	—	—	—	—	1	1	—	—	—	—	—	—	—	—	1	1	—	—	—	*5*
Contra la honestidad	1	—	1	—	—	1	1	—	—	—	1	1	—	—	—	—	—	1	—	1	2	*10*
Contra el estado civil	—	—	—	—	—	—	—	—	—	—	—	—	—	—	—	—	—	—	—	—	—	—
Contra la Adm. y Poder. Públicos	*2*	—	—	*1*	—	—	—	—	—	—	—	—	*1*	—	—	*1*	*1*	—	—	—	—	**6**
C/la seguridad pública	—	—	—	—	—	—	—	—	—	—	—	—	—	—	—	—	—	—	—	—	—	—
C/la administr. pública	1	—	—	1	—	—	—	—	—	—	—	—	1	—	—	1	1	—	—	—	—	*5*
C/la fe pública	—	—	—	—	—	—	—	—	—	—	—	—	—	—	—	—	—	—	—	—	—	—
C/el orden público	1	—	—	—	—	—	—	—	—	—	—	—	—	—	—	—	—	—	—	—	—	*1*
TOTALES GENERALES	**31**	**3**	**53**	**23**	**14**	**37**	**27**	**42**	**46**	**22**	**19**	**17**	**30**	**12**	**25**	**10**	**30**	**43**	**7**	**1**	**20**	**512**

CONTRAVENTORES DETENIDOS

92 - CLAS. POR GRUPOS DE EDADES-EST. CIVIL-PROFESION-INSTRUCCION-NACIONALIDAD Y SEXO

	V.	M.
Edades:	**2.418**	**285**
Menores de 18 años	73	8
de 18 a 22	202	26
de 23 a 30	466	97
de 31 a 40	632	79
de 41 a 50	589	59
de 51 a 60	316	11
de 61 a 70	112	4
de 71 en adelante	28	1
Estado civil:	**2.418**	**285**
Solteros	1.628	151
Casados	739	120
Viudos	51	14
Divorciados	—	—
Concubinos	—	—
Separados	—	—

	V.	M.
Profesiones:	**2.418**	**285**
Agricultores	10	—
Agentes y bomberos	33	—
Choferes	36	—
Comerciantes	81	1
Empleados	215	1
Estudiantes	22	1
Guardas y conductores	1	—
Industriales	—	—
Jornaleros y peones	1.745	5
Profesiones liberales	10	—
Marineros	18	—
Oficios diversos	202	6
Prostitutas y rufianes	—	5

	V.	M.
Quehaceres domésticos	—	235
Rentistas	10	—
Sirvientes	—	25
Sin ocupación	13	6
Vendedores ambulantes	13	—
Varios	9	—
Sin especificar	—	—
Instrucción:	**2.418**	**285**
Alfabetos	2.222	229
Analfabetos	196	56
Nacionalidad:	**2.418**	**285**
Argentinos	1.850	264
Argentinos naturalizados	—	—
Extranjeros	568	21

93 - CLASIFICACION POR SECCIONES POLICIALES EN QUE FUERON DETENIDOS

1º	2º	3º	4º	5º	6º	7º	8º	9º	10º	11º	12º	13º	14º	15º	16º	17º	18º	34º	Investigac.	Pol. Sec. Menores	TOT.
125	148	163	80	42	189	133	124	253	36	102	66	282	52	86	50	21	153	29	482	87	2.703

DELINCUENTES DETENIDOS

94 - CLASIFICACION POR ESPECIE DE LOS DELITOS COMETIDOS – POR GRUPOS DE EDADES ESTADO CIVIL – PROFESION – INSTRUCCION Y SEXO

Clasificación	CONTRA LAS PERSONAS							CONTRA LA PROPIEDAD							C/LA LIBERTAD, HON. Y EST. CIVIL				C/LA ADMINISTRACION Y PODERES PUBLICOS				
	Homicidio	Tentativa de homicidio	Aborto	Lesiones	Abandono de personas	Abuso de armas	TOTALES	Hurto	Robo	Estafa y defraudación	Usurpación y extorsión	Daño	Tentativas	TOTALES	Contra la libertad	Contra la honestidad	Contra el estado civil	TOTALES	Contra la seg. pública	Contra la adm. pública	Contra la fe pública	Contra el orden público	TOTALES
SEXO MASCULINO	2	—	—	100	—	10	112	75	30	6	—	13	8	132	2	15	—	17	—	5	—	—	5
Edades:																							
— de 18 años	—	—	—	13	—	—	13	21	9	1	—	11	1	43	—	3	—	3	—	—	—	—	—
de 18 a 22 años	—	—	—	13	—	—	13	12	6	2	—	—	3	23	—	5	—	5	—	1	—	—	1
de 23 a 30 años	1	—	—	19	—	4	24	18	9	1	—	2	3	33	1	5	—	6	—	3	—	—	3
de 31 a 40 años	1	—	—	20	—	2	23	11	4	2	—	—	1	18	1	1	—	2	—	1	—	—	1
de 41 a 50 años	—	—	—	23	—	2	25	7	1	—	—	—	—	8	—	1	—	1	—	—	—	—	—
de 51 a 60 años	—	—	—	10	—	2	12	5	1	—	—	—	—	6	—	—	—	—	—	—	—	—	—
de 61 a 70 años	—	—	—	1	—	—	1	—	—	—	—	—	—	—	—	—	—	—	—	—	—	—	—
de más de 70 años	—	—	—	1	—	—	1	1	—	—	—	—	—	1	—	—	—	—	—	—	—	—	—
Estado civil:																							
Solteros	2	—	—	64	—	7	73	45	25	4	—	12	8	94	1	15	—	16	—	4	—	—	4
Casados	—	—	—	33	—	3	36	26	3	2	—	1	—	32	1	—	—	1	—	1	—	—	1
Viudos	—	—	—	2	—	—	2	2	1	—	—	—	—	3	—	—	—	—	—	—	—	—	—
Divorciados	—	—	—	1	—	—	1	—	—	—	—	—	—	—	—	—	—	—	—	—	—	—	—
Separados	—	—	—	—	—	—	—	—	—	—	—	—	—	—	—	—	—	—	—	—	—	—	—
Concubinos	—	—	—	—	—	—	—	2	1	—	—	—	—	3	—	—	—	—	—	—	—	—	—
Profesión:																							
Agricultores	—	—	—	—	—	—	—	2	—	—	—	—	—	2	—	—	—	—	—	—	—	—	—
Agentes y bomberos	—	—	—	1	—	—	1	—	1	—	—	—	—	1	—	—	—	—	—	—	—	—	—
Choferes	—	—	—	2	—	—	2	5	—	—	—	—	1	6	—	—	—	—	—	—	—	—	—
Comerciantes	—	—	—	4	—	2	6	3	1	1	—	—	1	6	—	—	—	—	—	—	—	—	—
Empleados	—	—	—	12	—	2	14	1	4	—	—	5	—	10	—	4	—	4	—	2	—	—	2
Estudiantes	—	—	—	11	—	—	11	8	2	—	—	4	—	14	—	2	—	2	—	—	—	—	—
Guardas y conductor.	—	—	—	1	—	1	2	4	2	—	—	—	—	6	—	—	—	—	—	—	—	—	—
Industriales	—	—	—	1	—	—	1	—	—	—	—	—	—	—	—	—	—	—	—	—	—	—	—
Jornaleros y peones	2	—	—	52	—	4	58	33	10	3	—	1	3	50	2	4	—	6	—	2	—	—	2
Profesiones liberales	—	—	—	—	—	—	—	—	—	—	—	—	—	—	—	—	—	—	—	—	—	—	—
Marineros	—	—	—	1	—	—	1	—	—	—	—	—	—	—	—	—	—	—	—	—	—	—	—
Oficios diversos	—	—	—	15	—	1	16	6	7	2	—	1	3	19	—	4	—	4	—	—	—	—	—
Rufianes	—	—	—	—	—	—	—	—	—	—	—	—	—	—	—	—	—	—	—	—	—	—	—
Rentistas	—	—	—	—	—	—	—	—	—	—	—	—	—	—	—	—	—	—	—	—	—	—	—
Sirvientes	—	—	—	—	—	—	—	—	—	—	—	—	—	—	—	1	—	1	—	—	—	—	—
Sin ocupación	—	—	—	—	—	—	—	8	2	—	—	1	—	11	—	—	—	—	—	—	—	—	—
Vendedores ambulant.	—	—	—	—	—	—	—	5	—	—	—	1	—	6	—	—	—	—	—	1	—	—	1
Varios	—	—	—	—	—	—	—	—	1	—	—	—	—	1	—	—	—	—	—	—	—	—	—
Instrucción:																							
Alfabetos	2	—	—	86	—	9	97	72	27	6	—	12	8	125	1	14	—	15	—	5	—	—	5
Analfabetos	—	—	—	14	—	1	15	3	3	—	—	1	—	7	1	1	—	2	—	—	—	—	—
Nacionalidad:																							
Argentinos	2	—	—	81	—	8	91	68	27	5	—	13	7	120	2	12	—	11	—	5	—	—	5
Argentinos naturaliz.	—	—	—	—	—	—	—	—	—	—	—	—	—	—	—	—	—	—	—	—	—	—	—
Extranjeros	—	—	—	19	—	2	21	7	3	1	—	—	1	12	—	3	—	3	—	—	—	—	—
SEXO FEMENINO	2	—	1	16	—	1	20	18	1	2	—	—	1	22	—	2	—	2	—	—	—	—	—
Edades:																							
— de 18 años	—	—	—	4	—	—	4	5	—	—	—	—	—	5	—	—	—	—	—	—	—	—	—
de 18 a 22 años	—	—	—	6	—	—	6	4	—	—	—	—	—	4	—	1	—	1	—	—	—	—	—
de 23 a 30 años	1	—	1	2	—	—	4	5	1	2	—	—	—	8	—	—	—	—	—	—	—	—	—
de 31 a 40 años	—	—	—	2	—	—	2	3	—	—	—	—	—	3	—	—	—	—	—	—	—	—	—
de 41 a 50 años	1	—	—	2	—	1	4	1	—	—	—	—	—	1	—	1	—	1	—	—	—	—	—
de 51 a 60 años	—	—	—	1	—	—	1	—	—	—	—	—	1	1	—	—	—	—	—	—	—	—	—
de 61 a 70 años	—	—	—	—	—	—	—	—	—	—	—	—	—	—	—	—	—	—	—	—	—	—	—
de más de 70 años	—	—	—	—	—	—	—	—	—	—	—	—	—	—	—	—	—	—	—	—	—	—	—
Estado civil																							
Solteras	2	—	—	9	—	1	12	12	—	1	—	—	—	13	—	2	—	2	—	—	—	—	—
Casadas	—	—	1	4	—	—	5	4	1	—	—	—	1	6	—	—	—	—	—	—	—	—	—
Viudas	—	—	—	2	—	—	2	1	—	1	—	—	—	2	—	—	—	—	—	—	—	—	—
Divorciadas	—	—	—	—	—	—	—	—	—	—	—	—	—	—	—	—	—	—	—	—	—	—	—
Separadas	—	—	—	—	—	—	—	—	—	—	—	—	—	—	—	—	—	—	—	—	—	—	—
Concubinas	—	—	—	1	—	—	1	1	—	—	—	—	—	1	—	—	—	—	—	—	—	—	—
Profesión:																							
Comerciantes	—	—	—	—	—	—	—	—	—	—	—	—	—	—	—	—	—	—	—	—	—	—	—
Empleadas	—	—	—	—	—	—	—	—	—	—	—	—	—	—	—	—	—	—	—	—	—	—	—
Estudiantes	—	—	—	2	—	—	2	—	—	—	—	—	—	—	—	—	—	—	—	—	—	—	—
Industriales	—	—	—	—	—	—	—	—	—	—	—	—	—	—	—	—	—	—	—	—	—	—	—
Jornaleras y peones	1	—	—	1	—	—	2	—	—	—	—	—	—	—	—	1	—	1	—	—	—	—	—
Profesiones liberales	—	—	1	—	—	—	1	—	—	—	—	—	—	—	—	—	—	—	—	—	—	—	—
Oficios diversos	1	—	—	—	—	—	1	—	—	1	—	—	1	2	—	—	—	—	—	—	—	—	—
Prostitutas	—	—	—	—	—	—	—	—	—	—	—	—	—	—	—	—	—	—	—	—	—	—	—
Quehaceres domestic.	—	—	—	12	—	1	13	7	1	—	—	—	—	8	—	—	—	—	—	—	—	—	—
Rentistas	—	—	—	—	—	—	—	—	—	—	—	—	—	—	—	—	—	—	—	—	—	—	—
Sirvientas	—	—	—	1	—	—	1	11	—	1	—	—	—	12	—	1	—	1	—	—	—	—	—
Sin ocupación	—	—	—	—	—	—	—	—	—	—	—	—	—	—	—	—	—	—	—	—	—	—	—
Varios	—	—	—	—	—	—	—	—	—	—	—	—	—	—	—	—	—	—	—	—	—	—	—
Instrucción:																							
Alfabetas	2	—	1	15	—	—	18	18	1	2	—	—	1	22	—	1	—	1	—	—	—	—	—
Analfabetas	—	—	—	1	—	1	2	—	—	—	—	—	—	—	—	1	—	1	—	—	—	—	—
Nacionalidad:																							
Argentinas	2	—	1	15	—	1	19	17	1	2	—	—	1	21	—	2	—	2	—	—	—	—	—
Extranjeras	—	—	—	1	—	—	1	1	—	—	—	—	—	1	—	—	—	—	—	—	—	—	—

ACCIDENTES DEL TRABAJO

95 - CLASIF. SEGUN SU NATURALEZA

Clasificación	Octbr.	Nvbre.	Dcbre.
Armas de fuego	—	—	—
Armas blancas	—	1	1
Asfixia por gases	—	—	—
Asfixia por inmersión	2	—	—
Caídas de alturas	—	2	2
Caídas a pozos, zanjas o sótanos	—	—	—
Caídas simples	9	7	8
Derrumbes	1	—	—
Explosiones	1	1	1
Golpes	9	19	17
Heridas por trenes y máquin. div.	6	5	5
Heridos por animales	1	3	8
Heridos por corriente eléctrica	—	—	2
Intoxicaciones	1	—	—
Otros accidentes	15	14	19
Quemaduras	1	4	—
TOTAL	46	58	63

ACCIDENTES COMUNES

96 - CLASIF. SEGUN SU NATURALEZA

Clasificación	Octbr.	Nvbre.	Dcbre.
Armas de fuego	1	—	—
Armas blancas	—	1	—
Asfixia por gases	—	—	—
Asfixia por inmersión	—	—	1
Caídas de alturas	3	3	2
Caídas a pozos, zanjas o sótanos	1	1	—
Caídas simples	25	13	19
Derrumbes	—	—	—
Explosiones	1	1	2
Golpes	23	4	14
Heridos por trenes y máquin div.	—	3	—
Heridos por animales	41	30	47
Heridos por corriente eléctrica	—	—	—
Intoxicaciones	1	8	—
Otros accidentes	10	8	9
Quemaduras	—	1	3
TOTAL	106	73	97

DETENCION DE INFRACTORES A LA LEY NACIONAL No. 12.331 (PROFILAXIS)

97 - CLASIF. POR SEXOS Y SEC. POLICIALES

Secciones policiales	Octubre		Novbre.		Diciembre	
	M	F	M	F	M	F
1º	—	—	—	—	—	—
2º	—	—	—	—	—	—
3º	—	—	—	—	—	—
4º	—	—	—	—	—	—
5º	—	—	—	—	—	—
6º	—	—	—	—	—	—
7º	—	—	—	—	—	—
8º	—	—	—	—	—	—
9º	—	—	—	—	—	—
10º	—	—	—	—	—	—
11º	—	—	—	—	—	—
12º	—	—	—	—	—	—
13º	—	—	—	—	—	—
14º	—	—	—	—	—	—
15º	—	—	—	—	—	—
16º	—	—	—	—	—	—
17º	—	—	—	—	—	—
18º	1	1	—	—	—	—
34º Investigac.	—	—	—	—	—	—
TOTAL ..	1	1	—	—	—	—

DETENCION DE ACUSADOS CON CAPTURAS RECOMENDADAS

98 - CLASIF. POR CAUSAS

Acusados por:	Octbr.		Nvbre.		Dcbre.	
	M	F	M	F	M	F
Delitos contra:						
las personas	13	2	6	1	1	—
la propiedad particular	29	1	11	2	20	2
la administrac. pública	—	—	—	—	—	—
la honestidad y estado civil	4	—	1	—	3	1
A pedido de autoridades diversas	1	—	3	—	2	—
Desertores	1	—	1	—	—	—
Otras causas	21	8	20	13	21	18
TOTALES	69	11	42	16	47	21

DETENCION DE INFRACTORES A LA LEY PROVINCIAL No. 2606 (JUEGOS PROHIBIDOS)

99 - CLASIF. POR SEXOS Y SEC. POLICIALES

Secciones policiales	Octubre		Novbre.		Diciembre	
	M	F	M	F	M	F
1º	—	—	—	—	—	—
2º	—	—	—	—	—	—
3º	—	—	—	—	—	—
4º	—	—	—	—	—	—
5º	—	—	—	—	—	—
6º	—	—	—	—	—	—
7º	—	—	—	—	—	—
8º	—	—	—	—	—	—
9º	—	—	—	—	—	—
10º	—	—	—	—	—	—
11º	—	—	—	—	—	—
12º	—	—	—	—	—	—
13º	—	—	—	—	—	—
14º	—	—	—	—	—	—
15º	—	—	—	—	—	—
16º	—	—	—	—	—	—
17º	—	—	—	—	—	—
18º	—	—	—	—	—	—
34º Investigac.	16	7	6	2	6	2
TOTAL ..	16	7	6	2	6	2

HOMICIDIOS Y LESIONES POR CULPA O IMPRUDENCIA

100 - ACUSADOS Y DETENIDOS, CLASIFICADOS POR SECCIONES POLICIALES

Secciones policiales	Octubre			Novbre.			Diciembre		
	Homicidios	Lesiones	Acusados detenidos	Homicidios	Lesiones	Acusados detenidos	Homicidios	Lesiones	Acusados detenidos
1º	—	1	1	—	—	—	—	—	—
2º	—	—	—	—	—	—	—	—	—
3º	—	3	3	—	6	5	—	8	5
4º	—	—	—	—	—	—	—	—	—
5º	—	—	—	—	—	—	—	—	—
6º	—	—	—	—	—	—	—	—	—
7º	—	—	—	1	3	4	—	—	—
8º	—	5	4	1	5	5	1	7	6
9º	—	3	2	—	2	2	—	1	1
10º	1	6	5	—	3	3	—	5	6
11º	—	1	—	1	2	3	1	2	4
12º	—	—	—	—	—	—	2	—	2
13º	—	—	—	—	—	—	—	—	—
14º	—	—	—	—	—	—	—	—	—
15º	—	8	3	—	1	1	1	3	5
16º	—	—	—	—	—	—	—	—	—
17º	—	—	—	—	—	—	—	—	—
18º	—	—	—	—	—	—	—	—	—
34º	—	—	—	—	—	—	—	—	—
Total	1	22	18	3	22	23	5	26	29

ACCIDENTES DE TRANSITO

101 - CLASIFICACION MENSUAL Y POR SECCIONES POLICIALES

Meses	SECCIONES POLICIALES																			Total
	1A.	2A.	3A.	4A.	5A.	6A.	7A.	8A.	9A.	10A.	11A.	12A.	13A.	14A.	15A.	16A.	17A.	18A.	P. M.	
Octubre	3	—	57	3	12	3	—	27	16	6	11	12	3	4	5	1	8	1	1	174
Noviembre	2	—	43	1	11	5	4	24	10	3	6	10	—	1	1	1	10	1	—	133
Diciembre	—	—	56	1	23	2	—	43	6	5	8	16	1	2	4	—	12	—	1	—	180
TOTAL	5	—	156	5	46	10	4	94	32	14	25	28	4	7	10	2	30	2	2	1	487

102 - CANTIDAD DE ACCIDENTES – CLASIFICACION SEGUN TIPOS DE VEHICULOS QUE INTERVINIERON

Colisiones	Ferrocarril	Tranvía	Omnibus y Colectivos	Automóvil particular	Automóvil taxi	Camión	Motocicleta	Vehículo de tracción a sangre	Bicicleta	Otros accidentes	Totales
Colisiones entre dos vehículos o entre un vehículo y un objeto fijo	—	42	17	133	17	89	1	49	48	3	401
Ferrocarril	—	—	—	—	—	—	—	—	—	—	—
Tranvía	—	2	1	12	4	9	—	3	2	—	33
Omnibus y colectivo	—	—	—	2	—	6	—	1	2	1	12
Automóvil particular	—	17	6	55	7	32	1	19	24	1	162
Automóvil taxi	—	—	1	11	—	2	—	3	5	—	22
Camión	—	20	9	44	1	28	—	18	15	—	135
Motocicleta	—	—	—	1	—	—	—	—	—	1	2
Vehículo tracción a sangre	—	2	—	—	1	5	—	2	—	—	10
Bicicleta	—	1	—	6	4	3	—	1	—	2	17
Objeto fijo	—	—	—	2	—	4	—	1	—	—	7
Otros	—	—	—	—	—	—		1	—	—	1
Colisiones ocasionadas por un vehículo	1	13	11	27	3	11	2	4	11	—	85
Caída de vehíc. en marcha	—	8	7	2	—	1	—	1	1	—	20
Atropellamiento de peatones	1	5	4	25	3	13	2	3	10	—	65
Otros accidentes	—	—	—	—	—	—	—	—	—	—	—
Varios	—	—	—	—	—	—	—	—	—	—	—
TOTALES	1	55	28	160	20	103	3	53	59	5	487

103 - CANTIDAD DE VICTIMAS – CLASIFICACION SEGUN TIPOS DE VEHICULOS QUE INTERVINIERON

Colisiones	Ferrocarril		Tranvía		Omnibus y Colectivos		Automóvil particular		Automóvil taxi		Camión		Motocicleta		Vehículo de tracción a sangre		Bicicleta		Otros accidentes		Totales	
	Muertos	Heridos	Muertos	Lesion.	Muertos	Lesion.	Muertos	Lesion.	Muertos	Lesion.	Muertos	Lesion.	Muertos	Lesion.	Muertos	Lesion.	Muertos	Lesion.	Muertos	Lesion.	Muertos	Lesion.
Colisiones entre dos vehículos o entre un vehículo y un objeto fijo	—	—	—	2	—	5	—	15	—	—	—	17	—	1	1	6	2	21	—	6	3	73
Ferrocarril	—	—	—	—	—	—	—	—	—	—	—	—	—	—	—	—	—	—	—	—	—	—
Tranvía	—	—	—	—	—	—	—	—	—	—	—	1	—	—	1	—	—	—	—	—	1	1
Omnibus y colectivo	—	—	—	—	—	2	—	1	—	—	—	5	—	—	—	1	1	1	—	2	1	12
Automóvil particular	—	—	—	—	—	—	—	—	—	—	—	4	—	1	—	—	—	7	—	—	—	13
Automóvil taxi	—	—	—	—	—	—	—	2	—	—	—	—	—	—	—	1	—	2	—	—	—	5
Camión	—	—	—	—	—	2	—	6	—	—	—	1	—	—	—	2	1	10	—	—	1	20
Motocicleta	—	—	—	—	—	—	—	—	—	—	—	—	—	—	—	—	—	—	—	1	—	1
Vehículo tracción a sangre	—	—	—	2	—	1	—	1	—	—	—	—	—	—	—	1	—	1	—	1	—	7
Bicicleta	—	—	—	—	—	—	—	—	—	—	—	1	—	—	—	1	—	—	—	2	—	4
Objeto fijo	—	—	—	—	—	—	—	1	—	—	—	6	—	—	—	—	—	—	—	—	—	10
Otros	—	—	—	—	—	—	—	—	—	—	—	—	—	—	—	—	—	—	—	—	—	—
Colisiones ocasionadas por un vehículo	—	1	2	11	1	9	1	24	—	2	4	19	—	1	1	4	—	10	—	—	9	72
Caída de vehíc. en marcha	—	—	—	9	—	8	—	—	—	—	1	1	—	—	—	1	—	3	—	—	1	23
Atropellamiento de peatones	—	1	2	2	1	1	1	24	—	2	3	9	—	1	1	3	—	7	—	—	8	50
TOTALES	—	1	2	13	1	14	1	39	—	2	4	27	—	2	2	10	2	31	—	6	12	145

104 - CLASIFICACION DE LOS ACCIDENTES CONSTATADOS SEGUN CAUSA Y POR GRUPOS DE EDADES Y SEXO DE LAS VICTIMAS

Edades y sexo	Por no conservar la mano		Por dar vuelta en lugar no permitido		Por exceso de velocidad		Por desobedecer las indicaciones del agente		Por contrariar otras órdenes de tránsito		Por otras circunstanc. peligr. para la circulac.		Por haber patinado el vehículo		Por animal asustado o desbocado		Por imprudencia o negligencia de la víctima		Menores jugando en la calle		Por subir o descender del vehículo en marcha		Por defecto técnico del vehículo		Otras circunstancias		Causas desconocidas		TOTALES	
	Muertos	Lesion.	Muertos	Lesion.	Muertos	Lesion.	Muertos	Lesion.	Muertos	Lesion.	Muertos	Lesion.	Muertos	Lesion.	Muertos	Lesion.	Muertos	Lesion.	Muertos	Lesion.	Muertos	Lesion.	Muertos	Lesion.	Muertos	Lesion.	Muertos	Lesion.	Muertos	Lesion.
Sexo masculino	—	5	—	2	—	9	—	—	—	1	1	4	—	5	—	1	7	60	—	2	—	5	—	3	2	10	1	4	11	111
Hasta 14 años	—	—	—	1	—	1	—	—	—	—	—	—	—	—	—	—	2	8	—	1	—	1	—	—	—	2	—	—	2	12
De 15 a 17 años	—	—	—	—	—	—	—	—	—	—	—	—	—	—	—	—	—	7	—	—	—	1	—	—	—	1	—	2	—	11
De 18 a 22 años	—	1	—	1	—	2	—	—	—	—	—	1	—	1	—	—	2	6	—	—	—	1	—	1	—	2	1	2	16
De 23 a 30 años	—	1	—	—	—	2	—	—	—	1	—	—	—	—	—	—	1	9	—	—	—	—	—	1	—	3	—	2	1	16
De 31 a 40 años	—	2	—	—	—	2	—	—	—	—	—	2	—	—	—	—	1	6	—	—	—	1	—	—	—	1	—	2	2	15
De 41 a 50 años	—	1	—	—	—	—	—	—	—	—	1	—	—	3	—	—	1	9	—	—	—	—	—	1	1	—	—	1	2	12
De 51 a 60 años	—	—	—	—	—	—	—	—	—	—	—	1	—	—	—	1	1	7	—	—	—	—	—	—	—	1	—	—	2	7
De 61 a 70 años	—	—	—	—	—	—	—	—	—	—	—	—	—	—	—	—	1	1	—	—	—	—	—	—	—	1	—	—	—	4
De más de 70 años	—	—	—	—	—	—	—	—	—	—	—	—	—	—	—	—	—	—	—	—	—	—	—	—	—	—	—	—	—	—
Desconocida	—	—	—	—	—	—	—	—	—	—	—	—	—	—	—	—	—	—	—	—	—	—	—	—	—	—	—	—	—	—
Sexo femenino	—	1	—	—	—	4	—	—	—	—	—	1	—	—	—	—	1	23	—	—	—	3	—	—	—	2	—	—	1	34
Hasta 14 años	—	1	—	—	—	—	—	—	—	—	—	—	—	—	—	—	—	4	—	—	—	—	—	—	—	—	—	—	—	5
De 15 a 17 años	—	—	—	—	—	—	—	—	—	—	—	—	—	—	—	—	—	1	—	—	—	1	—	—	—	—	—	—	—	3
De 18 a 22 años	—	—	—	—	—	1	—	—	—	—	—	—	—	—	—	—	—	5	—	—	—	1	—	—	—	2	—	—	—	9
De 23 a 30 años	—	—	—	—	—	—	—	—	—	—	—	1	—	—	—	—	—	3	—	—	—	—	—	—	—	—	—	—	—	5
De 31 a 40 años	—	—	—	—	—	2	—	—	—	—	—	—	—	—	—	—	—	2	—	—	—	—	—	—	—	—	—	—	—	2
De 41 a 50 años	—	—	—	—	—	—	—	—	—	—	—	—	—	—	—	—	—	5	—	—	—	1	—	—	—	—	—	—	—	6
De 51 a 60 años	—	—	—	—	—	—	—	—	—	—	—	—	—	—	—	—	—	3	—	—	—	—	—	—	—	—	—	—	—	4
De 61 a 70 años	—	—	—	—	—	1	—	—	—	—	—	—	—	—	—	—	—	—	—	—	—	—	—	—	—	—	—	—	1	—
De más de 70 años	—	—	—	—	—	—	—	—	—	—	—	—	—	—	—	—	—	—	—	—	—	—	—	—	—	—	—	—	—	—
Desconocida	—	—	—	—	—	—	—	—	—	—	—	—	—	—	—	—	—	—	—	—	—	—	—	—	—	—	—	—	—	—
Nº de accidentes	54		2		24		2		10		101		12		29		154		2		9		6		31		51		487	

CARCEL DE ENCAUSADOS Y CONTRAVENTORES

105 - MOVIMIENTO MENSUAL DE PROCESADOS Y PENADOS - CLASIFICACION SEGUN GRUPOS DE EDADES, ESTADO CIVIL, PROFESION E INSTRUCCION

Edades, estado civil, profesiones e instrucción	PENADOS										PROCESADOS									
	Octubre				Novbre			Diciembre			Octubre				Novbre.			Diciembre		
	Existencia anterior	Entrados	Salidos	Quedan	Entrados	Salidos	Quedan	Entrados	Salidos	Quedan	Existencia anterior	Entrados	Salidos	Quedan	Entrados	Salidos	Quedan	Entrados	Salidos	Quedan
Edades:	115	15	22	108	15	8	115	10	10	115	86	34	30	90	23	25	88	23	37	74
de 15 a 17 años	—	—	—	—	—	—	—	—	—	—	—	—	—	—	—	—	—	—	—	—
„ 18 „ 22 „	13	2	4	11	—	3	8	2	1	9	8	2	1	9	5	—	14	6	5	15
„ 23 „ 30 „	29	6	9	26	12	—	38	5	6	37	17	14	13	18	6	—	24	8	15	17
„ 31 „ 40 „	35	4	7	32	3	—	35	1	—	36	27	9	12	24	5	6	23	3	9	17
„ 41 „ 50 „	23	1	1	23	—	2	21	2	2	21	15	6	2	19	4	10	13	3	4	12
„ 51 „ 60 „	10	1	1	10	—	—	10	—	1	9	16	2	2	16	3	8	11	2	4	9
„ 61 „ 70 „	3	1	—	4	—	1	3	—	—	3	1	1	—	2	—	—	2	1	—	3
más de 70 „	2	—	—	2	—	2	—	—	—	—	2	—	—	2	—	1	1	—	—	1
Estado civil:	115	15	22	108	15	8	115	10	10	115	86	34	30	90	23	25	88	23	37	74
Solteros	79	12	17	74	3	8	69	8	9	68	58	25	24	59	17	11	65	17	30	52
Casados	31	3	5	29	11	—	40	2	1	41	21	9	5	25	4	8	21	5	6	20
Viudos	5	—	—	5	1	—	6	—	—	6	7	—	1	6	2	6	2	1	1	2
Profesiones:	115	15	22	108	15	8	115	10	10	115	86	34	30	90	23	25	88	23	37	74
Agricultores	—	—	—	—	—	—	—	—	—	—	2	—	—	2	—	—	2	—	—	2
Agentes de policía	—	—	—	—	—	—	—	—	—	—	—	—	—	—	—	—	—	—	—	—
Comerciantes	—	—	—	—	1	—	1	—	—	1	2	3	1	4	—	2	2	—	—	2
Empleados en general	3	1	—	4	1	—	5	2	1	6	14	—	2	12	3	6	9	5	3	11
Estudiantes	—	—	—	—	—	—	—	—	—	—	1	—	—	1	—	1	—	—	—	—
Guardas y conductores	—	—	—	—	—	—	—	—	—	—	—	—	—	—	—	—	—	—	—	—
Industriales	—	—	—	—	—	—	—	—	—	—	—	—	—	—	—	—	—	—	—	—
Jornaleros	103	11	18	96	3	8	91	6	9	88	56	29	23	62	12	15	59	13	26	46
Profesiones liberales	—	—	—	—	—	—	—	—	—	—	—	—	—	—	—	—	—	—	—	—
Marineros	—	—	—	—	—	—	—	—	—	—	—	—	—	—	—	—	—	—	—	—
Oficios diversos	8	3	4	7	8	—	15	2	—	17	7	2	3	6	8	—	14	5	6	13
Peones diversos	—	—	—	—	—	—	—	—	—	—	—	—	—	—	—	—	—	—	—	—
Rufianes	—	—	—	—	—	—	—	—	—	—	—	—	—	—	—	—	—	—	—	—
Rentistas	—	—	—	—	—	—	—	—	—	—	—	—	—	—	—	—	—	—	—	—
Sirvientes	—	—	—	—	—	—	—	—	—	—	—	—	—	—	—	—	—	—	—	—
Sin profesión	1	—	—	1	2	—	3	—	—	3	4	—	1	3	—	1	2	—	2	—
Vendedores ambulantes	—	—	—	—	—	—	—	—	—	—	—	—	—	—	—	—	—	—	—	—
Varios	—	—	—	—	—	—	—	—	—	—	—	—	—	—	—	—	—	—	—	—
Instrucción:	115	15	22	108	15	8	115	10	10	115	86	34	30	90	23	25	88	23	37	74
Alfabetos	89	11	18	82	14	1	95	8	9	94	73	29	26	76	16	22	70	17	34	53
Analfabetos	26	4	4	26	1	7	20	2	1	21	13	5	4	14	7	3	18	6	3	21

CARCEL DE MUJERES

106 - MOVIMIENTO MENSUAL DE LAS ASILADAS, POR SECCIONES, SEGUN GRUPOS DE EDADES, ESTADO CIVIL E INSTRUCCION

Edades, estado civil e instrucción	PENADAS										PROCESADAS										ENCAUSADAS									
	Octbr.				Nvbre.			Dcbre.			Octbr.				Nvbre.			Dcbre.			Octbr.				Nvbre.			Dcbre.		
	Existencia anterior	Entradas	Salidas	Quedan	Entradas	Salidas	Quedan	Entradas	Salidas	Quedan	Existencia anterior	Entradas	Salidas	Quedan	Entradas	Salidas	Quedan	Entradas	Salidas	Quedan	Existencia anterior	Entradas	Salidas	Quedan	Entradas	Salidas	Quedan	Entradas	Salidas	Quedan
Edades:	11	—	—	11	—	—	11	—	1	10	19	12	12	19	11	12	18	11	10	19	3	17	16	4	15	17	2	15	11	6
de 10 a 18 ..	—	—	—	—	—	—	—	—	—	—	—	1	—	1	—	1	—	—	—	—	—	—	—	—	1	1	—	—	—	—
de 19 a 22 ..	—	—	—	—	—	—	—	—	—	—	—	1	1	1	—	—	—	—	—	—	—	—	—	—	—	—	—	—	—	—
de 23 a 30 ..	1	—	—	1	—	—	1	—	—	1	4	2	2	4	2	2	4	3	3	4	—	3	2	1	3	4	—	2	1	1
de 31 a 40 ..	1	—	—	1	—	—	1	—	—	1	6	4	4	6	3	2	7	4	4	7	1	5	4	2	3	4	1	4	4	1
de 41 a 50 ..	3	—	—	3	—	—	3	—	1	2	4	3	5	2	4	3	3	3	2	4	1	5	6	—	4	4	—	5	3	2
de 51 a 60 ..	3	—	—	3	—	—	3	—	—	3	4	2	1	5	2	3	4	1	1	4	1	4	4	1	4	4	1	4	3	2
de 61 a 70 ..	2	—	—	2	—	—	2	—	—	2	3	—	—	3	—	1	3	—	—	—	—	—	—	—	—	—	—	—	—	—
más de 70 ..	1	—	—	1	—	—	1	—	—	1	1	—	—	1	—	—	—	—	—	—	—	—	—	—	—	—	—	—	—	—
Estado civil:	11	—	—	11	—	—	11	—	1	10	19	12	12	19	11	12	18	11	10	19	3	17	16	4	15	17	2	15	11	6
solteras	4	—	—	4	—	—	4	—	—	4	11	7	6	12	4	7	9	6	4	11	1	9	8	2	8	8	2	7	6	3
casadas	2	—	—	2	—	—	2	—	—	2	6	4	5	5	5	2	8	4	5	7	2	6	7	1	5	6	—	6	4	2
viudas	5	—	—	5	—	—	5	—	1	4	2	1	1	2	2	3	1	1	1	1	—	2	1	1	2	3	—	2	1	1
Instrucción:	11	—	—	11	—	—	11	—	1	10	19	12	12	19	11	12	18	11	10	19	3	17	16	4	15	17	2	15	11	6
alfabetas ...	8	—	—	8	—	—	8	—	—	8	17	9	10	16	9	10	15	8	8	15	2	15	14	3	13	14	2	11	8	5
analfabetas .	3	—	—	3	—	—	3	—	1	2	2	3	2	3	2	2	3	3	2	4	1	2	2	1	2	3	—	4	3	1

INCENDIOS

107 - CLASIFICACION, POR SECCIONES POLICIALES Y SEGUN LA IMPORTANCIA Y MONTO DE LOS CAPITALES EXPUESTOS

Sección policial	IMPORTANCIA				CAPITALES (en m$n).			Total de siniestros
	Principio	Pequeño	Mediano	Grande	Existentes	Perdidos	Asegurados	
1º	3	1	—	—	393.000	500	92.500	4
2º	1	1	1	—	383.500	9.035	8.500	3
3º	2	1	—	1	1.824.400	332.300	1.226.200	4
4º	2	—	1	—	145.300	5.050	115.000	3
5º	6	—	—	—	285.200	—	191.000	6
6º	1	1	—	2	1.960.000	275.200	1.850.000	4
7º	4	1	2	—	1.600.850	6.110	520.000	7
8º	8	3	—	—	505.380	1.050	487.500	11
9º	2	—	—	—	30.000	100	30.000	2
10º	2	1	1	—	10.116.000	7.200	10.084.000	4
11º	1	3	1	—	7.605.400	3.650	1.358.000	5
12º	1	2	—	—	10.800	1.800	5.000	3
13º	3	2	—	—	86.550	850	66.000	5
14º	—	—	—	—	—	—	—	—
15º	—	2	—	—	21.700	1.500	—	2
16º	—	2	—	—	10.200	800	—	2
17º	1	1	—	—	27.300	13.300	—	2
18º	2	1	1	1	130.634	75.934	58.300	5
24º	—	—	—	—	—	—	—	—
TOTAL	39	22	7	4	5.136.214	734.379	16.092.000	72

108 - CLASIFICACION POR LOCALES O PARAJES DONDE SE DECLARARON Y ORIGENES Y SEGUN LA IMPORTANCIA DEL SINIESTRO

Clasificación	Principio	Pequeño	Mediano	Grande	TOTAL
Local o paraje	**39**	**22**	**7**	**4**	**72**
Casas de comercio	6	4	2	1	13
,, de departamentos.	—	1	—	—	1
,, de inquilinatos ..	—	—	—	—	—
,, particulares	15	7	1	—	23
,, en construcción ..	—	—	—	—	—
Edificios públicos	2	—	1	—	3
Embarcaciones	—	—	—	1	1
Fábricas	5	3	2	1	11
Parvas	—	1	—	—	1
Vía Pública	1	—	—	—	1
Varios	3	3	1	—	7
Automóviles particulares.	1	1	—	—	2
,, taxímetros..	—	—	—	—	—
,, colectivos ..	1	—	—	—	1
Omnibus	—	—	—	—	—
Camiones	4	1	—	—	5
Trenes	1	1	—	1	3
Tranvías	—	—	—	—	—
Vehículos en general	—	—	—	—	—
Origen	**39**	**22**	**7**	**4**	**72**
Accidental	25	11	2	4	42
Imprudencia	3	4	—	—	7
Negligencia	—	1	1	—	2
Sospechoso	—	—	—	—	—
Espontáneo	10	5	2	—	17
Intencional	—	—	1	—	1
Sin especificar	1	1	1	—	3

III - ESPECTACULOS PUBLICOS

109 - NUMERO DE LOCALES HABILITADOS, REUNIONES EFECTUADAS Y CONCURRENTES - POR MESES

Clasificación	OCTUBRE			NOVIEMBRE			DICIEMBRE			Acumulativo		
	Locales habilitados	Reuniones efectuadas	Asistentes	Locales habilitados	Reuniones efectuadas	Asistentes	Locales habilitados	Reuniones efectuadas	Asistentes	Locales habilitados	Reuniones efectuadas	Asistentes
Bailes	18	221	109.963	39	226	137.231	34	288	175.458	91	745	422.652
Basket-Ball	10	35	3.808	10	66	10.339	10	45	9.175	30	146	23.322
Box	2	7	3.114	3	10	5.573	4	9	5.449	9	26	14.136
Carreras de caballos ..	1	8	24.459	1	10	21.340	1	8	20.966	3	26	66.765
Cinematógrafos	44	1.339	691.927	44	1.285	564.558	43	1.214	520.791	131	3.838	1.767.276
Dancings	4	119	4.722	4	117	4.119	4	117	3.383	12	353	12.224
Fútbol	8	24	105.288	8	22	37.941	8	9	10.065	24	55	153.294
Pic-nics	6	28	26.822	7	20	13.955	8	26	11.671	21	74	52.448
Teatros	5	78	47.612	5	48	16.798	4	15	4.853	14	141	69.263
Espectáculos varios ...	11	125	31.669	19	211	79.588	20	231	174.508	50	567	285.765
TOTALES.....	**109**	**1.984**	**1.049.384**	**140**	**2.025**	**881.412**	**136**	**1.962**	**936.319**	**385**	**5.971**	**2.867.145**

ESTADISTICA Y FINANZAS MUNICIPALES

I - ADMINISTRACION SANITARIA Y ASISTENCIA SOCIAL

CASA CENTRAL

110 - AUXILIOS, CONSULTORIOS EXTERNOS, LABORATORIOS Y DEPENDENCIAS

Servicios	Cantidad	Servicios	Cantidad	Servicios	Cantidad
Mesa de entradas:		Visitas médicas control enfer. a empl. municip.	843	**Cirugía y traumatología:**	
Primeros auxil. a domic.	5.341	Id. a empleados que se present. personalmente	1.116	Enfermos nuevos	1.996
Visitas de méd. a domic.	774	Certific. nuevos de salud	1.923	Total de consultas	6.364
Orden. inter. a hospitales	69	Certificados de salud Libret. Sanit. renovadas	5.255	Yesos	344
Viajes de ambulancia	416	Certif. de salud escolares	354	Curaciones	4.368
Cert. de defunc. externos	—	Denuncias recibidas de enfer. infecto-contagios.	236	Inyecciones	634
Farmacia:		Certificados aptit. física a emplead. municipales	314	Operac. de cirugía mayor	—
Recetas despachadas	11.150	**Desinfec. y desratización:**		Operac. de cirugía menor	655
Laboratorio de Análisis:		Desratizacion. realizadas	222	Contusos	707
Orina	1.299	Inspec. sanit. realizadas	1.075	Fracturas	239
Esputos	70	Omnibus desinfectados	656	**Rayos:**	
Pus	239	Desinf. a casas desalquil.	325	Radioscopías anotadas	446
Sangre (histológica)	528	Desinf. en locales públic.	112	Radiografías	851
Sero Reac. de Wasserm.	2.142	**Otorrinolaringología:**		Aplicaciones de diatermia	228
Sero Reacción de Kahn	2.142	Enfermos nuevos	855	**Instituto Antirrábico:**	
Exudados	18	Total de consultas	1.310	Personas tratadas	215
Heces	144	Curaciones	403	Animales observados	405
Ultramicroscopías	64	Inyecciones	95	Animales rabiosos	18
Líquido céfalo raquídeo	102	Operaciones	50	Procedent. de la ciudad	16
Metabolismo basal	17	**Cardiología:**		Proced. de la campaña	2
Jugo gástrico	3	Enfermos nuevos	276	**Oftalmología:**	
Parásitos	—	Total de consultas	972	Enfermos nuevos	620
Higiene y Salud Pública:		Inyecciones	110	Total de consultas	985
Vacuna:				Tracoma	13
Vacunados (antivariólica)	1.954			Refracciones	429
Revacun. (antivariólica)	12.212			Traumatología	51
Vacunados (antidiftérica)	1.041			Casos quirúrgicos	82
Revacunad. (antidiftérica)	—				

SECCION ODONTOLOGIA

111 - MOVIMIENTO REGISTRADO EN LOS CONSULTORIOS

Conceptos	Casa Central	Hospital Rosario	Hospital Carrasco	Hospital Alberdi	Hospital Roque S. Peña	Hospital de Niños	Estación S. Franc. Cisquito	Estación Arroyito	Total
Extracciones	2.402	1.070	1.688	1.572	1.016	415	378	460	**9.000**
Curaciones	1.194	403	646	361	211	1.578	66	109	**4.568**
Otras intervenciones	—	11	—	—	—	—	—	—	**11**
Certificados otorgados por buenas condiciones bucales	236	—	—	—	—	—	—	—	**236**
Certificados otorgados por caries múltiples	85	—	—	—	12	—	—	—	**97**
Obturaciones	—	—	—	—	—	434	—	—	**434**
Ortodoncia	—	—	—	—	—	11	—	—	**11**

DEPARTAMENTO DE ASISTENCIA Y PROFILAXIS ANTIVENEREA

112 - ENFERMOS TRATADOS Y ANALISIS EFECTUADOS EN LOS DISPENSARIOS DEL DEPARTAMENTO

Consultorios de:	Casa Central	Hospital Alberdi	Inst. de Previs. Social	Hospital Rosario	Sud-este	Hospital Carrasco	Hospital S. Peña	Hospital de Niños	17 de Octubre	San Franc. Cisquito	Totales
Enfermos de sífilis	**36**	**8**	**48**	**775**	**5**	**7**	**251**	**12**	—	**3**	**1.515**
Congénita (nuevos)	—	1	—	1	—	—	—	3	—	3	**8**
Primaria (nuevos)	6	2	9	4	1	6	5	—	—	—	**33**
Secundaria (nuevos)	8	—	9	4	3	1	2	4	—	—	**31**
Terciaria (nuevos)	4	—	4	11	—	—	—	—	—	—	**19**
Otros casos (nuevos)	18	5	350	3	1	—	9	5	—	—	**391**
Curaciones e inyecciones	—	—	46	752	—	—	235	—	—	—	**1.033**
Enfermos de blenorragia	**1.489**	**1.932**	**569**	**1.004**	**392**	**22**	**12**	—	—	—	**5.820**
Aguda (nuevos)	60	10	18	24	8	9	12	—	—	—	**141**
Crónica (nuevos)	32	2	21	4	—	13	—	—	—	—	**72**
Curaciones	1.397	1.920	930	976	384	—	—	—	—	—	**5.607**
Otras enfermedades venéreas	—	13	—	10	8	—	—	—	—	—	**31**
Inyecciones	1.571	1.268	6.474	2.260	2.196	—	3.365	1.767	563	334	**19.798**
Lepra	6.333	1	49	—	—	—	—	—	—	—	**6.383**
Certificados:											
Prenupciales otorgados	636	1	20	4	7	7	81	2	—	6	**764**
Prenupciales denegados	16	—	—	—	—	1	—	—	—	—	**17**
Bailarinas profesionales otorgados	—	—	515	—	—	—	—	—	—	—	**515**
Id. previo tratamiento	—	—	—	—	—	—	—	—	—	—	—
Bailarinas profesionales denegados	—	—	14	—	—	—	—	—	—	—	**14**
Laboratorios de análisis	**3.941**	**154**	**2.278**	**648**	**271**	**870**	—	**183**	**14**	**133**	**8.492**
Orina	326	57	326	215	75	245	—	9	4	46	**1.303**
Pus	—	23	—	—	24	14	—	—	—	—	**61**
Sangre (histológica)	9	—	29	—	2	—	—	—	—	3	**43**
Wassermann	1.760	56	672	204	78	302	—	87	5	35	**3.179**
Kahn	1.760	36	643	204	78	302	—	87	5	35	**3.150**
Exudados	86	—	595	—	8	—	—	—	—	14	**713**
Ultramicroscopías	—	2	13	25	2	7	—	—	—	—	**49**
Líquido céfalo-raquídeo	—	—	—	—	4	—	—	—	—	—	**4**

HOSPITALES MUNICIPALES

113 - MOVIMIENTO REGISTRADO EN LOS CONSULTORIOS EXTERNOS Y SERVICIOS AUXILIARES

Consultorios	Rosario	Alberdi	Carrasco	de Niños	R. S. Peña	Total
Policlínico:						
Consultas	6.318	3.611	1.308	2.657	1.607	15.431
Enfer. nuev. atend.	2.108	2.844	333	1.100	747	7.132
Inyecciones	8.006	2.176	237	1.037	550	12.006
Cir. y ortop. infant.:						
Consultas	—	—	—	1.768	197	1.965
Curaciones	—	—	—	—	71	71
Enyesados	—	—	—	253	18	271
Leprología:						
Curaciones	—	—	702	—	—	702
Asist. a enfermos	—	—	590	—	—	590
Enfer. nuev. atend.	—	—	11	—	—	11
Inyecciones	—	—	4.289	—	—	4.289
Tuberculosis:						
Consultas	—	—	507	460	—	967
Enfer. nuev. atend.	—	—	546	64	—	610
Inyecciones	—	—	—	—	—	—
Neuro-psiquiatría:						
Consultas	116	—	—	729	—	845
Enfer. nuev. atend.	87	—	—	109	—	196
Inyecciones	102	—	—	509	—	611
Oftalmología:						
Enfer. nuev. atend.	890	462	616	288	376	2.622
Total de consultas	1.554	1.150	1.467	426	847	5.444
Traconia	—	—	—	—	—	—
Traumatología	88	8	—	—	—	96
Refracciones	289	555	—	42	—	886
Casos quirúrgicos	30	50	—	9	10	99
Otorrinolaringología:						
Enfer. nuev. atend.	792	526	453	238	340	2.349
Total de consultas	1.360	1.181	1.683	699	1.360	6.282
Curaciones	147	160	73	2	75	457
Inyecciones	158	165	146	28	129	626
Operaciones	29	113	116	71	110	439
Primeros auxilios:						
A domicilio	2.472	1.212	3.171	—	1.206	8.061
En el hospital	669	918	74	2.350	342	4.353
Radiología:						
Electricid. médica	—	—	—	65	74	139
Diatermia	170	—	—	28	—	198
Helioterapia	—	—	—	953	—	953
Radiograf. extern.	892	95	351	357	474	2.169
Radiograf. intern.	548	41	307	85	259	1.240
Radioscopías	—	65	24	—	44	133
Anatom. patológica:						
Biopsias	86	—	—	—	—	86
Hemogramas	3	—	—	—	—	3
Médulogramas	1	—	—	—	—	1
Investigac. hongos	—	—	—	—	—	—
Labor. de análisis:						
Orina	1.571	—	830	404	569	3.374
Esputo	65	—	153	6	52	276
Pus	25	—	9	—	33	67
Sangre (histológ.)	228	—	90	—	59	377

Consultorios	Rosario	Alberdi	Carrasco	de Niños	R. S. Peña	Total
Sero Reac. Wass.	412	—	—	174	307	893
Sero Reac. Kahn.	412	—	—	174	20	606
Exudados	1	—	32	53	22	108
Heces	124	—	60	—	92	276
Ultramicroscopías	3	—	—	—	—	3
Tumores	—	—	—	—	—	—
Liq. céf.-raquídeo	23	—	—	—	27	50
Metabolismo basal	22	—	—	—	—	22
Jugo gástrico	4	—	—	—	—	4
Parásitos	—	—	—	139	—	139
Varios	—	—	—	—	—	—
Lactarium:						
Amas en activid.	—	—	—	77	—	77
Exam. clín. amas	—	—	—	36	—	36
Exám. clín. hijos	—	—	—	70	—	70
Análisis pedidos:						
Reac. de Wasser.	—	—	—	19	—	19
Reac. de Kahn	—	—	—	19	—	19
Reac. de Mant.	—	—	—	40	—	40
Radiografías	—	—	—	21	—	21
Lit. de leche extr.	—	—	—	497	—	497
Lit. de leche exp.	—	—	—	370	—	370
Receptores	—	—	—	95	—	95
Visitas a domicilio	—	—	—	—	—	—
Gastroenterología:						
Enfermos nuevos	157	—	—	—	—	157
Total de consultas	310	—	—	—	—	310
Inyecciones	97	—	—	—	—	97
Sond. gastro-duod.	45	—	—	—	—	45
Endosc. digestivas	40	—	—	—	—	40
Otros exámenes	9	—	—	—	—	9
Hemoterapia:						
Tot. de extraccion.	342	—	—	96	—	438
Cant. extr. en c.c.	96.400	—	—	42.350	—	138.750
Cant. de dadores:						
Profesionales	38	—	—	—	—	38
Voluntarios	1	—	—	—	—	1
Familiares	239	—	—	96	—	435
Transfus. de sang.	205	—	—	41	—	246
Cant. transf. en c.c.	78.470	—	—	4.730	—	83.200
Transf. de plasma	79	—	—	123	—	202
Cant. transf. en c.c.	17.960	—	—	14.490	—	32.450
Enf. incer. tratad.	80	—	—	64	—	158
Enf. exter. tratad.	198	—	—	—	—	198
Determ. de grupo	604	—	—	—	—	604
Análisis varios	23	—	—	—	—	23
Ped. dador. profes.	38	—	—	—	—	38
Club Dad. Volunt.						
Núm. de donant.	1	—	—	1	—	2
Cant. don. en c.c.	350	—	—	200	—	550
Farmacia:						
Recetas despach.	12.600	5.456	18.968	8.117	9.692	54.833
Kinesoterapia:						
Masajes	868	—	—	889	1.071	2.828

SECCION PUERICULTURA

114 - INSCRIPCIONES, CONSULTAS Y VISITAS DOMICILIARIAS

Conceptos	Maternidad Martín	Casa Central	Sud-este	Hospital de Niños	San Francisquit.	Ludueña	Belgrano	Arroyito	Alberdi	Sáenz Peña	Hospit. Rosario	Casa del Niño	17 de Octbr.	Totales
Movimiento de sala:														
Nuevos inscriptos sanos	289	—	—	—	—	—	—	—	104	95	163	—	—	651
Nuevos inscriptos enfermos	114	—	—	—	—	—	—	—	56	21	19	—	—	209
Consultorio externo:														
Nuevos inscriptos sanos	—	2	3	19	2	9	5	4	7	4	—	3	5	62
Nuevos inscriptos enfermos	—	13	17	97	25	18	10	23	21	29	—	19	7	270
Total de nuevos inscriptos	403	15	20	116	27	27	15	27	187	140	182	21	12	1.192
Consult. externo (en asistenc.)														
Enfermos graves	1	3	14	3	4	—	1	3	—	10	—	—	—	38
Consultas a sanos	385	191	216	95	331	177	289	316	63	259	150	—	1	2.473
Consultas a enfermos	503	908	1.125	1.369	538	680	683	616	1.401	376	484	1.844	201	10.228
Total general de consultas	889	1.102	1.355	1.467	873	857	973	934	1.464	645	634	1.844	202	12.739
Por nueva enfermedad	221	481	592	204	216	390	389	307	536	306	199	39	23	3.683
Inyecciones	19	280	468	81	102	193	117	107	212	185	140	363	49	2.315
Visitas a domicilio	180	291	280	284	288	260	188	242	186	266	272	384	116	3.227
Alimentos distribuídos:														
Leche de vaca (litros)	—	—	—	—	—	—	—	—	—	—	—	—	—	—
Leche en polvo (paquetes)	219	227	227	207	197	219	177	215	227	215	187	197	197	3.697
Leche ácida	93	106	103	98	103	93	83	95	95	103	103	93	88	1.256
Harina de cereales	—	—	—	—	—	—	—	—	—	—	—	—	—	—
Internado de Puericultura:														
En asistencia	2	—	—	—	—	—	—	—	—	—	—	—	—	2
Ingresos	12	—	—	—	—	—	—	—	—	—	—	—	—	12
Altas	6	—	—	—	—	—	—	—	—	—	—	—	—	6
Bajas	2	—	—	—	—	—	—	—	—	—	—	—	—	2
Permanencias	200	—	—	—	—	—	—	—	—	—	—	—	—	200
Alimentos distribuídos:														
Leche de vaca (litros)	—	—	—	—	—	—	—	—	—	—	—	—	—	—
Leche en polvo (paquetes)	—	—	—	—	—	—	—	—	—	—	—	—	—	—
Leche ácida	—	—	—	—	—	—	—	—	—	—	—	—	—	—
Harina de cereales	—	—	—	—	—	—	—	—	—	—	—	—	—	—

MATERNIDADES MUNICIPALES

115 - MOVIMIENTOS REGISTRADOS EN LOS CONSULTORIOS

Conceptos	Rosario	Sáenz Peña	Alberdi	Martín	Total	Conceptos	Rosario	Sáenz Peña	Alberdi	Martín	Total
Embarazadas:						**Ginecología:**					
Nuevas, atendidas	259	143	177	604	**1.183**	Enf. nuevas atend.	—	—	110	—	**110**
Nuevas, ya fichadas, atendidas	596	379	463	898	**2.276**	Enfermas fichadas	—	—	134	—	**134**
Inyecciones aplic..	188	7	210	—	**361**	Curaciones efect. .	—	2	106	—	**108**
						Inyecciones aplic..	—	—	297	—	**297**

ESTACIONES SANITARIAS

116 - PRIMEROS AUXILIOS Y CONSULTORIOS

Servicios	Arroyito	Ludueña y E. Granel	Belgrano	Sudeste	San Francisquit.	17 de Octubre	Total	Servicios	Arroyito	Ludueña y E. Granel	Belgrano	Sudeste	San Francisquit	17 de Octubre	Total
Primeros auxilios:								**Ginecología:**							
A domicilio	1.595	—	789	—	—	—	**2.384**	Enfer. nuev. atend.	—	—	13	79	—	—	**92**
Visitas de m dic. a domicilio	67	—	6	—	—	—	**73**	Total de consultas	—	—	108	185	—	—	**293**
Curac. efectuadas	2.232	22	914	167	63	113	**3.561**	Curaciones	—	—	13	—	—	—	**13**
Ord. inter. hospit.	3	—	5	—	—	6	**14**	Inyecciones	—	—	21	—	—	—	**21**
Inyecciones	1.269	183	1.243	1.276	654	551	**5.176**	**Oftalmología:**							
								Enfermos nuevos	26	—	—	—	—	—	**265**
Policlínico:								Total de consultas	431	—	—	—	—	—	**431**
Enfer. nuev. atend.	1.271	190	785	707	770	354	**4.077**	Tracoma	—	—	—	—	—	—	**—**
Total de consultas	2.164	2.666	2.235	1.348	2.307	865	**11.585**	Traumatología	13	—	—	—	—	—	**13**
Curaciones	—	—	—	—	—	—	**—**	Refracciones	43	—	—	—	—	—	**43**
Inyecciones	—	—	—	—	—	—	**—**	Casos quirúrgicos	9	—	—	—	—	—	**9**
								Farmacia:							
								Recetas despachad.	5.936	2.501	3.577	2.481	2.341	—	**16.836**

II - POLICIA MUNICIPAL

INSPECCION VETERINARIA

117 - MOVIMIENTO MENSUAL DE LA INSPECCION DE MATADEROS

Movimiento	Unidad	OCTUBRE				NOVIEMBRE				DICIEMBRE			
		Bovinos	Ovinos	Porcinos	Lechones	Bovinos	Ovinos	Porcinos	Lechones	Bovinos	Ovinos	Porcinos	Lechones
Animales inspeccionad.	res	11.774	2.160	567	891	11.516	2.120	440	492	13.075	6.067	557	1.048
Decomisos:													
Tuberculos. general. (1)	res	48	—	9	2	40	—	1	—	40	—	4	12
,, localiz. (1)	cuartos	161	—	—	—	164	—	2	—	177	—	2	1
,, ,, (2)	cabezas	542	—	91	5	588	—	45	1	593	—	48	7
,, ,, (2)	pulmones	1.055	—	36	72	1.044	—	15	30	1.039	—	123	92
,, ,, (2)	hígados	677	—	26	151	641	—	11	50	784	2	94	131
,, ,, (2)	mesenterios	100	—	82	—	101	—	41	—	111	—	43	—
Actinomicosis (2)	número	7	—	—	—	20	—	—	—	25	—	—	6
Abscesos (2)	,,	35	249	73	45	49	247	50	33	72	1.022	60	83
Hidatidosis (2)	,,	20	1.491	208	515	32	977	158	333	45	4.105	125	544
Distomatosis (2)	,,	10	—	—	—	18	—	—	—	30	—	—	—
Triquinosis (2)	,,	—	—	—	—	—	—	—	—	—	—	—	—
Peste porcina (1)	res	—	—	—	—	—	—	—	—	—	—	—	—
Aftosa (2)	número	306	—	—	—	249	—	—	—	166	—	—	—
Viruela (2)	,,	—	—	—	—	—	—	—	—	—	—	—	—
Congestión (2)	,,	—	—	314	641	12	—	271	374	21	—	188	744
Carne	**kilos**	20.050	100	1.440	16	18.200	40	180	—	18.850	40	580	98
Cabezas y vísceras	,,	12.218	1.740	3.254	1.429	18.416	1.224	2.101	822	20.907	5.127	2.305	1.607
Nonatos	número	28	—	—	—	56	—	—	—	41	—	—	—
Otras	,,	—	5	—	—	2	—	13	—	—	—	—	—

(1) El total en kilos de estas partidas se consignan en el renglón "carne".
(2) La suma de las equivalencias en kilos de estas partidas se anotan en el renglón "cabezas y vísceras".

118 - INSPECCION DE NEGOCIOS Y ESTABLECIMIENTOS - CIFRAS MENSUALES

Clase de negocios	Octbr.	Nvbre.	Dcbre.	Clase de negocios	Octbr.	Nvbre.	Dcbre.
Almacenes	129	135	108	Frigoríficos	37	43	16
Carnicerías	43	49	39	Sucursales de Panaderías	19	30	10
Confiterías	5	2	—	Panaderías	17	17	9
Cafés	55	42	17	Fábricas de Embutidos	60	57	11
Despensas	76	90	61	Graserías	5	6	—
Granjas	45	28	27	Parrillas y Pizzerías	11	13	8
Fiambrerías	1	4	—	Triperías	20	15	2
Lecherías	8	28	24	Aves y Huevos	4	5	1
Hoteles y Restaurants	43	14	9	Kioscos de cigarrillos y caramelos	42	37	5
Mercaditos	19	41	15	Varios	75	69	56
Verdulerías y Fruterías	179	84	113	TOTAL	**893**	**812**	**531**

119 - INSPECCION DE MERCADOS Y FERIAS FRANCAS - CIFRAS MENSUALES

Productos	Unidad	OCTUBRE		NOVIEMBRE		DICIEMBRE	
		Inspec.	Decomis.	Inspec.	Decomis.	Inspec.	Decomis.
Carne bovina	Kilo	466.059	769	565.792	1.322	466.986	1.159
Carne ovina	,,	11.411	52	18.463	15	18.126	46
Carne porcina	,,	18.741	131	16.966	43	12.360	26
Carne caprina	,,	407	—	1.082	10	307	5
Lechones	Número	81	—	227	—	158	—
Conejos	,,	1.814	—	2.117	15	1.451	7
Liebres	,,	—	—	—	—	—	—
Perdices y Martinetas	,,	—	—	—	—	—	—
Otras aves y animales de caza	,,	—	—	—	—	—	—
Pescado en general	Kilo	30.779	627	40.788	1.108	27.530	884
Pescado salado y seco	,,	2.450	—	2.762	3	2.673	—
Leche	litro	3.730	—	4.454	4	1.388	—
Crema y Manteca	Kilo	2.038	—	2.675	6	3.118	9
Quesos	,,	15.462	92	15.813	41	8.131	25
Huevos	docena	15.936	26	13.272	10	7.495	6
Embutidos	Kilo	26.199	91	40.075	53	31.640	42
Jamones	,,	19.450	—	23.170	14	27.491	7
Tocino	,,	6.125	17	12.285	14	13.895	—
Grasa	,,	6.107	25	13.809	44	8.399	84
Verduras	,,	547.736	1.918	522.091	5.740	634.076	5.375
Frutas	,,	509.617	5.130	485.436	4.511	681.778	3.427
Conservas	,,	1.915	—	2.357	7	1.475	—
Palomas	Número	1.253	—	1.134	9	1.287	—
Gallinas y Pollos	,,	19.900	3	21.623	28	16.640	3
Pavos	,,	396	—	117	—	289	—
Patos y Gansos	,,	1.760	4	1.877	5	1.514	2
Vísceras	,,	1.080	150	759	—	459	131
Cabezas	,,	830	30	408	—	277	55
Nutrias	,,	329	1	—	—	—	—
Papas	*	67.346	64.620	61.257	211.260	52.515	43.260

(*) En la columna "Inspeccionado" corresponde a bolsas y en "Decomisado" a kilos.

120 - INSPECCION DE AVES Y HUEVOS - CIFRAS MENSUALES

Inspeccionado	Unidad	OCTUBRE		NOVIEMBRE		DICIEMBRE	
		Inspec.	Decomis.	Inspec.	Decomis.	Inspec.	Decomis.
Huevos	Número	4.833.360	87.840	4.052.088	104.472	5.407.644	162.636
Huevos en existencia en cámaras frigoríficas, a fin de cada mes	,,	8.460.720		33.909.840		37.393.920	
Gallinas y Pollos	,,	50.560	98	38.710	171	59.180	133
Patos y Gansos	,,	2.809	13	3.072	11	6.858	18
Pavos	,,	730	—	278	1	2.240	—
Palomas	,,	2.011	30	1.812	50	2.035	35
Conejos y Liebres	,,	2.841	13	3.469	14	4.210	20
Nutrias, Peludos y Chivitos	,,	2.134	321	—	—	—	—
Aves de caza	,,	—	—	—	—	—	—

121 - HIGIENE Y ANALISIS DE LA LECHE MOVIMIENTO MENSUAL

Conceptos	Octbr.	Nvbre.	Dcbre.
Muestras extraídas	355	351	273
Muestras analizadas	355	351	273
Muestras buenas	263	286	253
Muestras malas	92	65	20
Tambos urbanos inspeccionados	—	—	—
Vacas tuberculinizadas	—	—	—
Vacas negativas	—	—	—
Vacas sospechosas	—	—	—
Vacas positivas	—	—	—
Multas aplicadas; en m$n.	2.860	1.020	170
Multas cobradas en:			
Oficinas m$n	3.260	1.610	1.440
Sumarios y multas ,,	390	1.640	270
Recaudado por:			
Chapas de lecheros ,,	40	40	200
Registros de lecheros ,,	19	6	32
Tambos ,,	—	—	—

122 - HOSPITAL VETERINARIO MOVIMIENTO MENSUAL

Animales	Octbr.	Nvbre.	Dcbre.
En asistencia al iniciarse cada mes	20	29	22
Ingresados	23	19	37
Dados de alta	13	26	29
Muertos	1	—	4
Sacrificados	—	—	—
En asistencia, a fin de mes	29	22	26

123 - RECOLECCION DE CANINOS MOVIMIENTO MENSUAL

Conceptos	Octbr.	Nvbre.	Dcbre.
Animales entrados	323	226	174
Importe en m$n. p/patentes abon	465	324	330
,, ,, ,, p/multas abon.	110	23	7

124 - OBSERVATORIO ANTIRRABICO MOVIMIENTO MENSUAL

Animales	Octbr.	Nvbre.	Dcbre.
En observación al iniciarse cada mes	48	54	44
Ingresados	146	127	135
Dados de alta	95	81	84
Hidrófobos	10	5	4
Muertos	2	6	6
Sacrificados	33	45	36
En observación, a fin de mes	54	44	49

OFICINA QUIMICA

125 - ANALISIS EFECTUADOS - CIFRAS MENSUALES

Análisis de:	OCTUBRE				NOVIEMBRE				DICIEMBRE			
	Buenas	Adulteradas	Nocivas	Total	Buenas	Adulteradas	Nocivas	Total	Buenas	Adulteradas	Nocivas	Total
Achicoria y cebada tostada	—	—	—	—	49	—	—	49	—	—	—	—
Aceites y grasas vegetales	33	6	—	39	—	—	—	—	—	—	—	—
Aguas gaseosas	—	—	—	—	—	—	—	—	—	2	—	2
Aguas potables y minerales	—	—	—	—	2	—	—	2	—	—	—	17
Ají picado	24	—	—	24	19	—	—	19	17	—	—	16
Azafrán	23	6	—	29	38	3	—	41	16	—	—	6
Azúcar	7	—	—	7	26	—	—	26	6	—	—	2
Bebidas alcohólicas	11	1	—	12	7	1	—	8	2	—	—	6
Bebidas sin alcohol	11	—	—	11	12	3	—	15	5	1	—	2
Cacao y chocolate	16	—	—	16	29	—	—	29	2	—	—	29
Café	22	1	—	23	110	—	—	110	29	—	—	11
Canela	15	—	—	15	16	—	—	16	11	—	—	—
Cerveza y malta	—	—	—	—	—	—	—	—	—	—	—	3
Clavo de olor	3	—	—	3	4	—	—	4	3	—	—	5
Comidas preparadas	—	—	—	—	—	—	—	—	5	—	—	11
Conservas animales	8	—	—	8	9	—	—	9	11	—	—	7
Conservas vegetales	32	—	—	32	31	—	—	31	7	—	—	—
Flúido desinfectante	—	—	—	—	—	—	—	—	—	—	—	—
Drogas	1	—	—	1	—	—	—	—	—	—	—	6
Dulce de leche	1	—	—	1	8	—	—	8	6	—	—	6
Embutido	38	—	—	38	51	—	—	51	6	—	—	—
Encurtido	—	—	—	—	—	—	—	—	—	—	—	—
Envolturas, vasijas, estañados	—	—	—	—	—	—	—	—	—	—	—	14
Especias molidas	10	—	—	10	22	—	—	22	14	—	—	16
Fideo	47	—	—	47	57	—	—	57	16	—	—	1
Harinas diversas	25	—	—	25	13	—	—	13	1	—	—	6
Harina de trigo	8	—	—	8	9	—	—	9	6	—	—	16
Helados	56	—	—	56	45	—	—	45	16	—	—	—
Hielo	—	—	—	—	—	—	—	—	—	—	—	16
Hongo seco	9	—	—	9	17	—	—	17	16	—	—	—
Insecticida	—	—	—	—	—	—	—	—	—	—	—	—
Jabón y productos detergentes	13	—	—	13	10	—	—	10	—	—	—	—
Jarabe	—	—	—	—	—	—	—	—	—	—	—	—
Leche y crema	—	—	—	—	3	—	—	3	—	—	—	78
Legumbres, hortal. y frut. sec.	70	—	—	70	104	1	—	105	75	3	—	—
Levadura	—	—	—	—	1	—	—	1	—	—	—	1
Manteca	16	—	—	16	5	—	—	5	1	—	—	—
Miel	—	—	—	—	2	—	—	2	—	—	—	1
Mostaza	3	—	—	3	3	—	—	3	1	—	—	—
Otras grasas animales	—	—	—	—	2	—	—	2	—	—	—	8
Pan	2	—	—	2	6	—	—	6	8	—	—	56
Pimentón	39	—	—	39	76	—	—	76	55	1	—	33
Pimientas	2	—	—	2	55	—	—	55	33	—	—	50
Productos de confitería	84	—	—	84	120	—	—	120	42	8	—	—
Productos de pastelería	—	—	—	—	—	—	—	—	—	—	—	8
Queso y cuajo	42	—	—	42	40	—	—	40	8	—	—	1
Sidra	—	—	—	—	—	—	—	—	1	—	—	2
Substanc. colorant. y esencias	—	—	—	—	8	1	—	9	2	—	—	7
Sal común	14	—	—	14	19	—	—	19	7	—	—	4
Té	8	—	—	8	43	—	—	43	4	—	—	—
Tinta	—	—	—	—	—	—	—	—	—	—	—	2
Vainilla	—	—	—	—	—	—	—	—	2	—	—	1
Vinagre	13	—	—	13	7	—	—	7	1	—	—	12
Vino	31	6	—	37	20	1	—	21	12	—	—	7
Yerba mate	13	—	—	13	30	—	—	30	7	—	—	28
Otros	23	1		24	29	—	—	29	27	1	—	497
TOTALES	773	21	—	794	1.157	10	—	1.167	481	16	—	

126 - RESUMEN MENSUAL DEL MOVIMIENTO DE LA OFICINA

Número de:	Octbr.	Nvbre.	Dcbre.
Muestras traídas por la Inspección	866	501	519
Fábricas y negocios al por mayor y por menor, inspeccionados	692	647	668
Secuestros efectuados	4	—	2
Clausura de locales solicitadas	—	—	—
Movimiento de expedientes	998	1.168	999

Número de:	Octbr.	Nvbre.	Dcbre.
Multas aplicadas:			
de m$n. 10	18	6	13
" " 20	—	—	—
" " 25	4	6	13
" " 40	—	—	—
" " 50	—	—	—
" " 100	3	—	—
" " 150	10	—	—
" " 200	—	—	—
" " 300	—	—	—
" " 500	1	—	—
" " 1.000	—	—	—

DIRECCION DE TRANSITO

127 - PATENTES DE VEHICULOS EXPEDIDAS, POR MESES

Clasificación	Octbr.	Nvbre.	Dcbre.	Acum.	Clasificación	Octbr.	Nvbre.	Dcbre.	Acum.
Vehículos a tracción mecánica	314	230	60	604	Oficiales	—	—	1	1
Automóviles particulares	155	118	27	300	Servicio Público O/N y M	1	9	7	20
Categoría 1ª	78	50	7	135	Servicio Público O.P.	—	3	—	3
" 2ª	19	13	3	35	Cuerpo Consular	—	—	—	—
" 3ª	6	4	2	12	Sin cargo	1	—	—	1
" 4ª	52	51	15	118	Motos s/p.	—	—	—	—
Camiones	120	78	16	214	Motos sin cargo	—	—	—	—
Categoría 1ª	14	11	1	26					
" 2ª	58	28	5	91					
" 3ª	24	19	5	48	Vehículos a tracción animal	269	38	9	316
" 4ª	24	20	5	49	Carruajes particulares:	—	—	—	—
Acoplados	29	12	5	40	1ª cat. "A" Landeaux	—	—	—	—
Categoría 1ª	18	9	4	31	1ª " "B" Coupées	—	—	—	—
" 2ª	5	3	1	9	1ª " "C" Buggis	—	—	—	—
" 3ª	—	—	—	—	1ª " "D" Tílburys	—	—	—	—
Acoplados Turismo	—	—	—	—	Carruajes de cochería:	—	—	—	—
Categoría 1ª	—	—	—	—	4ª cat. "A" Berlina coup.	—	—	—	—
" 2ª	—	—	—	—	4ª " "B" Breaks. Tílb..	—	—	—	—
Omnibus	7	5	—	12	4ª " "C" Furgón fúneb.	—	—	—	—
Categoría 1ª	—	—	—	—					
" 2ª	3	3	—	6	Carruajes de plaza:	—	—	—	—
" 3ª	4	2	—	6	5ª categ. "A". En general	—	—	—	—
Taxímetros	2	—	—	2	Carros de tráfico:	116	22	8	146
Tractores	1	—	—	1	7ª cat. "A" Chatas	7	—	1	8
Furgones fúnebres	—	—	—	—	7ª " "B" Jard. 4 rued.	2	—	—	2
Coches fúnebres	—	—	—	—	7ª " "C" Jard. 2 rued.	31	3	1	35
Ambulancias	—	1	—	1	7ª " "D" Carros 1 cab.	17	6	2	25
Motocicletas	1	4	2	7	7ª " "E" Carros 2 cab.	5	1	1	7
Ensayo	—	—	2	2	7ª " "F" Carros mano.	54	12	3	69
Transitorias	—	—	—	—	Chapas adicionales	—	—	—	—
					Triciclos:	153	16	1	170
					3ª categ. "B". En general	153	16	1	170

III - HIGIENE URBANA

DIRECCION DE PARQUES Y PASEOS

128 - ARBOLES Y ARBUSTOS EXISTENTES, PLANTADOS Y EXTRAIDOS MENSUALMENTE EN PARQUES, PLAZAS Y PASEOS

Variedades	OCTUBRE				NOVIEMBRE			DICIEMBRE			ACUMULATIVO			
	Exist. anter.	Plantados	Extraídos	Quedan	Plantados	Extraídos	Quedan	Plantados	Extraídos	Quedan	Exist. anter.	Plantados	Extraídos	Quedan
Arboles	147.561	1.000	327	148.234	1.500	21	149.713	700	—	150.413	147.561	3.200	348	150.413
Coníferas	6.663	1.000	—	7.663	1.500	1	9.162	700	—	9.862	6.663	3.200	1	9.862
de hojas perennes.	23.140	—	31	23.109	—	8	23.101	—	—	23.101	23.140	—	39	23.101
de hojas caducas..	117.758	—	296	117.462	—	12	117.450	—	—	117.450	117.758	—	308	117.450
Arbustos	112.915	5.300	1.739	146.476	8.350	6.907	147.919	7.200	9.723	145.396	142.915	20.850	18.369	145.396
de hojas perennes.	9.617	200	278	9.539	150	102	9.587	100	—	9.687	9.617	450	380	9.687
de hojas caducas..	6.510	100	—	6.610	200	3	6.807	100	3	6.904	6.510	400	6	6.904
Rosales	13.846	—	49	13.797	—	—	13.797	—	6	13.791	13.846	—	55	13.791
Vivaces y de estac.	112.942	5.000	1.412	116.530	8.000	6.802	117.728	7.000	9.714	115.014	112.942	20.000	17.928	115.014

ALUMBRADO PUBLICO

129 - K. W. H. E IMPORTES DE LA ENERGIA ELECTRICA CONSUMIDA PARA ALUMBRADO Y DEPENDENCIAS MUNICIPALES - NUMERO DE FOCOS EXISTENTES EN SERVICIO Y REPOSICION DE LAMPARAS DEL ALUMBRADO PUBLICO

	Octubre	Novbre.	Diciembre	Acumulativo
K. W. H. consumidos:	606.298	598.912	532.738	1.737.998
Alumbrado Público (1)	489.824	465.529	404.309	1.359.662
Dependencias Municipales	116.468	133.383	128.483	378.334
Importes, en m$n.:	50.103,77	50.018,56	44.835,78	144.958,06
Alumbrado Público (1)	35.272,36	33.743,34	29.320,07	98.335,77
Dependencias Municipales	15.131,41	16.275,22	15.515,66	46.782,29
Focos instalados durante cada mes	14	9	4	20
Focos en servicio, al finalizar cada mes	9.497	9.499	9.503	9.503
Lámparas repuestas	3.040	2.100	2.734	7.874
de 100 watts	—	—	—	—
" 150 "	1.384	1.034	1.290	3.708
" 200 "	1.381	882	304	2.567
" 300 "	275	484	840	1.599
" 500 "	—	—	—	—

(1) Además de las cantidades consignadas, por iluminaciones extraordinarias llevadas a cabo durante el trimestre, se consumieron 185 K. W. H. con un costo de m$n. 21,02.

ADMINISTRACION DE LIMPIEZA PUBLICA

130 - BARRIDO, LIMPIEZA Y RIEGO DE VIAS PUBLICAS - CIFRAS MENSUALES

Servicios	Octubre	Novbre.	Diciembre	Acumulat.
Barrido				
Cuadras barridas a mano:	95.149	98.700	100.201	292.050
Sección 1ª	3.853	3.867	4.061	11.781
Sección 2ª	3.350	3.440	3.490	10.230
Sección 3ª	5.523	5.592	5.800	16.915
Sección 4ª	5.252	5.114	5.202	15.618
Sección 5ª	4.257	3.900	4.056	12.213
Sección 6ª	4.246	4.100	4.264	12.610
Sección 7ª	4.806	4.906	5.116	14.828
Sección 8ª	4.631	4.750	4.862	14.243
Sección 9ª	5.050	5.048	5.252	15.350
Sección 10ª	3.130	3.000	3.120	9.250
Sección 11ª	4.875	4.875	5.100	14.850
Sección 12ª	4.750	4.750	5.130	14.630
Sección 13ª	6.340	6.350	6.604	19.294
Sección 14ª	6.880	7.500	7.700	22.080
Sección 15ª	4.100	4.110	4.260	12.470
Sección 16ª	3.900	3.750	3.900	11.550
Sección 17ª	4.955	5.012	5.256	15.223
Sección 18ª	4.163	4.189	4.594	12.946
Sección 19ª	1.078	1.694	1.828	4.600
Servicios especiales	10.010	10.743	10.616	31.369
Personal empleado, promed.	363,3	356,4	390,2	369,9
Recolección de depósitos:				
Por carros: Viajes	442	440	440	1.322
Metros cúb.	773	770	770	2.313
Toneladas	463	462	462	1.387
Por camiones: Viajes	698	685	719	2.102
Metros cúb.	1.919	1.883	1.977	5.779
Toneladas	1.151	1.129	1.186	3.466
Totales: Viajes	1.140	1.125	1.159	3.424
Metros cúb.	2.692	2.653	2.747	8.092
Toneladas	1.614	1.591	1.648	4.853
Vehíc. empleados, promedio	9,3	8,8	9,6	9,2
Personal empleado, promed.	36,5	35,5	37,9	36,6
Cuadras barrid. a máquina:				
A motor: Mañana	3.900	3.210	1.640	8.750
Tarde	—	200	—	200
Noche	2.980	2.940	3.650	9.570
A sangre: Mañana	—	—	—	—
Tarde	—	—	—	—
Noche	—	—	—	—
Total cuadras barridas	6.880	6.350	5.290	18.520
Vehíc. empleados, promedio	6,2	5,6	4,3	5,4
Personal empleado, promed.	7,1	6,6	5,2	6,3
Limpieza				
Recolección de residuos:				
Corralón V. Mataderos				
Viajes	2.704	2.600	2.707	8.011
Metros cúbicos	8.426	8.112	8.445	24.993
Toneladas	3.543	3.407	3.546	10.496
Destac. Alberdi: Viajes	600	600	624	1.824
Metros cúbicos	1.872	1.872	1.946	5.690
Toneladas	786	786	817	2.389
Destac. Belgrano: Viajes	1.040	1.015	1.030	3.085
Metros cúbicos	3.244	3.166	3.213	9.623
Toneladas	1.362	1.329	1.349	4.040
Destac. Fisherton: Viajes	—	—	—	—
Metros cúbicos	—	—	—	—
Toneladas	—	—	—	—
Total: Viajes	4.344	4.215	4.361	12.920
Metros cúbicos	13.552	13.150	13.604	40.306
Toneladas	5.691	5.522	5.712	16.925
Vehíc. empleados: Promedio	167,1	168,6	150,5	162,1
Person. empleado: Promedio	185,9	191,9	165,1	181,0
Riego:				
Cuadras regadas:				
A motor:				
Mañana	3.980	3.370	1.370	8.720
Tarde	620	2.480	470	3.570
Noche	3.030	3.450	3.650	10.130
A sangre:				
Mañana	—	—	—	—
Tarde	—	—	—	—
Noche	—	—	—	—
Total cuadras regadas	7.630	9.300	5.490	22.420
Vehículos empleados. Prom.	4,3	3,8	3,2	3,8
Total viajes transp. agua	321	519	235	1.075
Personal empleado. Prom.	2,1	3,2	1,3	2,2

DEFUNCIONES Y CEMENTERIOS

131 - INHUMACIONES EFECTUADAS EN LOS CEMENTERIOS DEL MUNICIPIO CLASIFICACION MENSUAL Y POR SEXO

Cementerios	OCTUBRE			NOVIEMBRE			DICIEMBRE			Acumulativo		
	Varones	Mujeres	Total	Varones	Mujeres	Total	Varones	Mujeres	Total	Varones	Mujeres	Total
Municipales	*199*	*142*	**341**	*211*	*125*	**336**	*213*	*135*	**348**	*623*	*402*	**1.025**
El Salvador	33	23	*56*	32	19	*51*	32	27	*59*	97	69	*166*
La Piedad	166	119	*285*	179	106	*285*	181	108	*289*	526	333	*859*
Particulares	7	*6*	**13**	*5*	*10*	**15**	*6*	*6*	**12**	*18*	*22*	**40**
Disidentes	2	3	*5*	3	6	*9*	5	2	*7*	10	11	*21*
Israelita	5	3	*8*	2	4	*6*	1	4	*5*	8	11	*19*

132 - MOVIMIENTO MENSUAL DE LOS CEMENTERIOS MUNICIPALES

Permisos otorgados	CEMENTERIO EL SALVADOR								CEMENTERIO LA PIEDAD								Acumulativo
	Octbr.		Nvbre.		Dcbre.		Total		Octbr.		Nvbre.		Dcbre.		Total		
	V	M	V	M	V	M	V	M	V	M	V	M	V	M	V	M	
Inhumaciones:	**33**	**23**	**32**	**19**	**32**	**27**	**97**	**69**	**166**	**119**	**179**	**106**	**181**	**108**	**526**	**333**	**1.025**
En panteones	4	3	6	2	3	5	13	10	2	5	12	2	6	2	20	9	*52*
En nichos	29	20	26	17	29	22	84	59	9	9	9	6	14	7	32	22	*197*
En tumbas perpétuas	—	—	—	—	—	—	—	—	23	19	23	20	20	22	66	61	*127*
„ „ especiales	—	—	—	—	—	—	—	—	76	59	82	53	71	49	229	161	*390*
„ „ gratis	—	—	—	—	—	—	—	—	56	27	53	25	70	28	179	80	*259*
Reducciones:	**199**		**37**		**73**		**309**		**97**		**187**		**148**		**432**		**741**
En panteones	7		3		2		12		7		—		1		8		*20*
En nichos	192		34		71		297		9		11		14		34		*331*
En tumbas perpétuas	—		—		—		—		13		15		6		34		*31*
„ „ especiales	—		—		—		—		45		124		104		273		*273*
„ „ gratis	—		—		—		—		23		37		23		83		*83*
Cambios de ataúdes	—		—		—		—		—		—		—		—		—
Traslados de restos:	**11**		**20**		**11**		**42**		**41**		**54**		**38**		**133**		**175**
Fuera del Municipio	2		3		—		5		37		42		34		113		*118*
Al Municipio	9		17		11		37		4		12		4		20		*57*

IV - FINANZAS MUNICIPALES

RECAUDACION

133 - INGRESOS MENSUALES Y TOTALES DEL TRIMESTRE — TOTALES EN LO QUE VA DEL AÑO (EN M$N.)

CONCEPTOS	Octubre	Novbre.	Diciembre	Total del trimestre	Total en lo que va del año
Ordenanza Tarifaria	**1.887.081,28**	**1.275.163,81**	**1.325.670,41**	**4.487.915,50**	**15.380.805,28**
INCISO I. Contribuciones que inciden sobre los inmuebles	*1.075.795,21*	*638.722,31*	*547.482,16*	*2.261.939,68*	*6.612.129,64*
Alumbrado, barrido, limpieza	956.370,75	520.612,50	447.494,40	1.924.477,65	5.486.275,55
Derechos de Inspección	5.850,00	525,00	250,00	6.625,00	8.150,00
Instalaciones Mecánicas, Eléctricas y de Gas	6.468,00	82.477,96	2.854,50	91.800,46	50.563,00
Derechos de Construcciones	86.312,46	15.660,85	79.844,26	181.817,57	884.072,09
Derechos de Catastro	20.734,00	19.446,00	17.039,00	57.219,00	183.069,00
INCISO II. Contribuciones que inciden sobre concesiones en general	*3.967,50*	*6.850,00*	*4.200,00*	*15.017,50*	*50.847,50*
INCISO III. Derechos provenientes del comercio y la industria	*279.282,40*	*181.570,76*	*230.492,74*	*685.295,90*	*2.343.795,76*
Derechos de Inspección	139.911,20	87.534,25	102.886,20	330.331,65	996.267,15
Derechos de Propaganda	30.520,89	17.141,04	33.954,39	81.616,32	436.663,86
Espectáculos y Diversiones	81.597,86	53.185,57	78.312,25	213.095,68	667.441,41
Ocupación, Inspec. y Aperturas de la Vía Pública	712,75	1.109,25	671,10	2.493,10	30.206,10
Instalac. Mecánica, Electromecán., Térmica y de Inflam.	20.489,70	22.600,65	14.668,80	57.759,15	213.217,24
INCISO IV. Contribuciones que inciden sobre las personas, las profesiones y el trabajo	*10.033,00*	*13.998,00*	*22.162,00*	*46.193,00*	*122.562,00*
INCISO V. Derechos de Oficina	*60.419,00*	*61.798,00*	*58.008,00*	*183.225,00*	*531.264,50*
INCISO VI. Contribuciones que inciden sobre el consumo	*295.567,82*	*196.355,24*	*282.415,26*	*774.338,32*	*2.615.556,57*
Mercado de Hacienda	127.823,85	98.788,80	134.392,50	361.005,15	1.233.942,90
Abastecimiento y consumo	167.743,97	97.566,44	148.022,76	413.333,17	1.381.613,67
INCISO VII. Contribuciones que inciden sobre el transporte	*3.668,25*	*4.822,75*	*13.939,75*	*22.430,75*	*1.295.131,25*
INCISO VIII. Derechos de Cementerios	*123.334,50*	*83.346,50*	*119.333,50*	*326.014,50*	*1.280.962,00*
INCISO IX. Recursos provenientes de la indust. municipal	*336,50*	*267,50*	*369,50*	*973,50*	*3.052,00*
INCISO X. Asistencia Pública y Social	*17.213,70*	*12.400,10*	*12.375,60*	*41.988,40*	*163.058,82*
INCISO XI. Varios	*23.574,40*	*73.033,65*	*34.891,90*	*130.498,95*	*359.445,24*
Recursos especiales	**84.505,34**	**59.506,00**	**785.541,13**	**929.552,47**	**3.701.381,78**
INCISO XII. Participaciones del Gob. de la Prov. y Nación	*51.029,41*	*2.000,00*	*714.803,22*	*767.832,63*	*3.017.250,67*
INCISO XIII. Participaciones de empresas particulares	*31.618,93*	—	*59.131,91*	*90.740,84*	*352.805,68*
INCISO XIV. Varios	*1.857,00*	*57.506,00*	*11.617,00*	*70.980,00*	*331.325,43*
Ejercicios vencidos	**53.833,31**	**50.671,76**	**53.587,42**	**158.092,49**	**461.293,80**
Recursos de años anteriores	53.833,31	50.671,76	53.587,42	158.092,49	461.293,80
Letras a cobrar	—	—	—	—	—
Financiación propia	**121.770,06**	**180.302,74**	**142.973,65**	**445.046,45**	**1.720.498,08**
RESUMEN	**5.197.189,99**	**1.917.271,31**	**4.716.072,61**	**11.830.533,91**	**30.588.941,42**
Ordenanza Tarifaria	1.887.081,28	1.275.163,81	1.325.670,41	4.487.915,50	15.380.805,28
Recursos Especiales	84.505,34	59.506,00	785.541,13	929.552,47	3.701.381,78
Recursos de años anteriores	53.833,31	50.671,76	53.587,42	158.092,49	461.293,80
Financiación Propia	121.770,06	180.302,74	142.973,65	445.046,45	1.720.498,08
Sup. Gob. de la Provincia. Cuenta Préstamo	3.050.000,00	350.000,00	2.400.000,00	5.800.000,00	7.980.000,00
Negoc. Títulos Convers. Municipal. Ord. 189 de 1942	—	—	—	—	1.102.785,48
Hospital de Niños: Legado Suc. Avacca	—	—	—	—	—
Sup. Gob. de la Pcia. Contrib. gastos Hospital Rosario	—	—	—	—	—
Hollywood Park (J. Aloma Valdez)	—	—	8.300,00	8.300,00	20.550,00
Sup Gob. Nación: Constr. Avda. Costanera tramo Alberdi-La Florida. Ley Nac. Nº 11.623	—	1.627,00	—	1.627,00	221.627,00

134 - RECAUDACION MENSUAL DEL MERCADO DE HACIENDAS Y CARNES

Conceptos	OCTUBRE		NOVIEMBRE		DICIEMBRE	
	Cant.	Imp.	Cant.	Imp.	Cant.	Imp.
Derechos de matanza:		*81.104,80*		*80.863,40*		*96.819,70*
Bovinos:						
Reses	11.764	70.584,00	11.516	69.096,00	13.075	78.450,00
Cueros	11.819	7.091,40	11.558	6.934,80	13.120	7.872,00
Decomisos	49	—	40	—	40	—
Muertos	6	—	2	—	7	—
Ovinos:						
Reses	2.560	2.560,00	2.120	2.120,00	6.067	6.067,00
Cueros	2.567	513,40	2.128	425,60	6.091	1.218,20
Decomisos	5	—	6	—	2	—
Muertos	11	—	11	—	40	—
Porcinos:						
Reses	577	2.019,50	440	1.540,00	467	1.634,50
Lechones	891	1.336,50	498	747,00	1.048	1.572,00
Decomisos	9	—	1	—	7	—
Muertos	—	—	—	—	—	—

Conceptos	OCTUBRE		NOVIEMBRE		DICIEMBRE	
	Cant.	Imp.	Cant.	Imp.	Cant.	Imp.
Derechos de piso:		*27.156,88*		*26.886,32*		*30.069,48*
Bovinos	20.648	26.842,40	20.256	26.332,80	22.502	29.252,60
Ovinos	2.461	196,88	2.049	163,92	6.121	489,68
Porcinos	522	417,60	487	389,60	409	327,20
Equinos	—	—	—	—	—	—
Derechos de báscula:		*1.961,40*		*1.937,70*		*2.140,35*
Bovinos	19.577	1.957,70	19.317	1.931,70	21.392	2.139,20
Porcinos	134	6,70	120	6,00	23	1,15
Total recaudado m$n.		113.526,08		109.657,42		129.023,53

DEUDA FLOTANTE

135 - ESTADO (EN M$N.) AL 31 DE DICIEMBRE DE 1947

CONSEJO DE EDUCACION DE LA PROVINCIA. Saldo registrado	1.153.724,50
SUPERIOR GOBIERNO DE LA PROVINCIA. Saldo registrado, préstamo para pago de sueldos y jornales y préstamo para la E. M. T. R.	12.155.698,17
CAJA DE JUBILACIONES Y PENSIONES. Aportes del personal, patronal, etc.	1.128.698,31
SEGURO MUTUAL MUNICIPAL Aporte del personal	71.661,85
EJERCICIOS VENCIDOS. Exptes. acreedores años 1944 y anteriores, 1945 y 1946	643.465,46
TOTAL	**15.133.448,29**

DEUDA CONSOLIDADA

136 - ESTADO DE LOS DIFERENTES EMPRESTITOS (EN M$N.) AL 31 DE DICIEMBRE DE 1947

Denominación, interés, amortización y fechas Vencimiento de servicios	Emisión autorizada	Entregado a la circulación	Rescatado	Saldo en circulación
Empréstito Interno de Conversión de la Municipalidad de Rosario, 5 % - 1942, ley prov. Nº 3063 y Ord. Nº 189 de 1942:				
Serie "A", 5 % de interés, 1 % de amortización, vencimiento de servicios 1/1, 1/4, 1/7 y 1/10	49.650.000,00	43.827.500,00	3.201.500,00	40.626.000,00(1)
Serie "B", 5 % de interés, 1 % de amortización, vencimiento de servicios 1/1, 1/4, 1/7 y 1/10	33.350.000,00	33.350.000,00	4.678.400,00	28.671.600,00(2)
"La Vivienda del Trabajador", Ordenanza Nº 15 de 1938 y Ley Provincial Nº 2692. 5 % de interés, 1 ½ % de amortización, vencimientos de servicios 1/1, 1/4, 1/7 y 1/10	7.775.600,00	6.470.300,00	1.490.600,00	4.979.700,00
Título Deuda Interna Provincia de Santa Fe. Conversión Leyes Nos. 2477. 2504. 2626. 3077 y 3107. 3 ½ % de interés, 1 % de amortizac. venc. de servic. 11/12, 11/3, 15/6 y 15/9	7.099.739,33	7.099.739,33	41.660,97	7.058.078,36
Deuda Externa. Ley Nº 1429 de 1907. 4 % de interés, ½ % de amortización, vencimientos de servicios 1/5 y 1/11	£ 1.000,000	£ 997.587,5	£ 275.862,5	£ 721.725
Reducción a pesos moneda nacional (3)	11.454.545,45	11.426.908,04	3.159.876,55	8.267.031,49
Cía. Gral. de Tranvías Elect. de Rosario (conv. del 18/8/1936)	9.465.775,61	9.465.775,61	1.732.124,51	7.733.651,10
Deuda Hipotecaria Hospital Dr. Roque Sáenz Peña	49.200,00	49.200,00	5.773,90	43.426,10
TOTAL	**118.844.860,39**	**111.689.422,98**	**14.319.935,93**	**97.379.487,05**

(1) Figuran como entregados a la circulación m$n. 1.489.500.00 (Serie "A"), entregados como garantía al Agente pagador y cuyos cupones no se pagan. Del saldo en cartera (m$n. 5.822.500.—) se halla afectada la suma de m$n. 1.500.000.— a la operación negociación Letras de Tesorería, emitidas por el Sup. Gobierno de la Provincia. — (2) Figuran como entregados a la circulación m$n. 1.000.500 (Serie "B") entregados como garantías al Agente pagador y cuyos cupones no se pagan. — (3) Al cambio legal ($ 11.4545 por cada libra esterlina).

CLIMATOLOGIA

137 - PRESION ATMOSFERICA - TEMPERATURA - HUMEDAD RELATIVA - TENSION DEL VAPOR NUBOSIDAD - VIENTOS - PRECIPITACION PLUVIAL E INSOLACION - POR DIAS

DIA	PRESION ATMOSFERICA Media diaria en mm.	TEMPERATURA en grados centigrados					HUMEDAD RELATIVA Media diaria en %	TENSION DEL VAPOR Media diaria en mm. de mercurio	NUBOSIDAD En décimos de cielo cubierto				VIENTOS				PRECIPITACION PLUVIAL En milímetros	INSOLACION en horas y décimos		
		Máxima	Hora	Mínima	Hora	Media diaria			HORAS 9	15	19.45	21	Ráfagas Máximas Kms. hora	Dirección	Hora	Media diaria en Kms.		Heliofanía efectiva	Heliofanía teórica astronómica	Heliofanía relativa
OCTUBRE																				
1	66,6	19,9	15,30	0,9	5,30	11,0	61	5,2	0	0	*	0	*	*	*	*	—	11,5	12,3	0,93
2	64,9	21,3	14,05	3,6	6,15	13,2	64	6,8	0	0		0					—	11,6	12,3	0,94
3	64,8	22,0	14,40	3,5	5,55	15,0	66	7,8	0	0		0					—	11,7	12,3	0,95
4	64,3	23,5	12,50	7,2	4,15	16,8	67	9,0	0	0		0					—	11,6	12,4	0,94
5	63,0	22,8	13,15	12,7	5,45	17,6	73	10,6	7	8		1					—	10,4	12,4	0,84
6	60,9	22,6	14,05	15,1	5,25	18,4	82	12,8	9	9		10					—	3,1	12,4	0,25
7	57,7	27,0	15,20	1,2	5,50	20,0	78	13,1	7	7		1					0,5	8,9	12,5	0,71
8	62,3	24,7	14,00	11,6	24,00	18,4	69	8,6	9	6		0					—	7,0	12,5	0,56
9	69,2	18,8	14,40	6,0	6,00	12,9	67	7,2	3	8		9					—	9,9	12,5	0,79
10	67,2	19,4	15,25	1,3	5,50	13,2	67	7,2	0	1		5					—	11,6	12,6	0,92
1a. dec.	*64,1*	*22,2*		*6,3*		*15,6*	*68*	*8,8*	*3*	*4*		*3*					*0,5*	*9,7*	*12,4*	*0,78*
11	62,8	21,7	14,55	9,9	6,10	15,6	63	7,7	4	1		3					—	10,8	12,6	0,86
12	61,7	24,4	14,55	10,3	5,40	17,7	58	8,3	4	1		0					—	11,3	12,6	0,90
13	59,9	26,7	13,50	8,0	5,20	19,5	61	9,6	2	8		9					—	9,2	12,7	0,72
14	57,0	24,1	12,00	14,8	4,55	18,8	81	13,0	9	10		10					—	1,1	12,7	0,09
15	53,9	27,5	13,35	5,8	5,00	21,4	76	14,0	6	9		1					9,3	10,1	12,7	0,80
16	48,6	29,7	12,20	14,2	24,00	22,1	77	15,2	1	9		10					—	6,2	12,8	0,48
17	57,6	17,5	15,50	6,7	24,00	13,6	68	7,8	10	5		4					28,2	7,6	12,8	0,59
18	64,9	10,3	15,00	3,0	6,00	12,3	64	6,3	0	3		0					—	11,9	12,8	0,93
19	68,2	18,0	14,95	7,9	6,00	12,9	78	6,6	3	7		9					—	19,4	12,9	0,73
20	67,4	18,7	12,25	7,1	6,05	13,0	65	9,0	2	1		0					—	12,1	12,9	0,94
2a. dec.	*60,2*	*22,9*		*8,8*		*16,7*	*67*	*9,7*	*4*	*5*		*5*					*37,5*	*10,0*	*12,7*	*0,70*
21	63,4	19,8	14,40	5,1	5,30	13,8	72	9,0	5	3		1					—	12,2	12,9	0,94
22	61,8	21,5	15,25	5,6	5,20	14,9	72	8,3	4	6		4					—	11,8	13,0	0,91
23	61,4	25,7	12,00	7,9	6,00	16,9	72	9,3	0	2		2					—	12,1	13,0	0,93
24	60,3	26,4	13,10	8,2	5,15	18,0	68	9,6	0	0		2					—	12,2	13,0	0,94
25	56,8	27,2	14,20	10,7	5,50	19,4	71	11,0	2	6		4					—	11,7	13,1	0,89
26	54,8	29,6	12,50	11,6	5,25	21,2	72	12,5	1	1		10					—	11,7	13,1	0,89
27	67,3	27,3	14,50	18,4	5,40	22,7	64	12,8	8	10		10					—	6,4	13,1	0,49
28	57,9	25,6	14,50	17,2	24,00	21,0	66	11,9	8	4		0					—	8,6	13,2	0,65
29	59,8	27,7	16,00	15,0	2,25	21,2	75	—	7	8		6					0,6	9,7	13,2	0,73
30	61,3	28,1	13,20	15,7	5,40	22,4	68	—	4	7		8					—	11,0	13,2	0,83
	62,9	26,6	12,40	15,2	3,20	21,1	69	—	9	10		9					—	5,8	13,3	0,44
3a. dec.	*59,8*	*26,0*		*11,8*		*19,3*	*70*	*10,6*	*4*	*5*		*5*					*0,6*	*11,3*	*13,1*	*0,79*
Mens.	**61,3**	**23,7**		**9,1**		**17,3**	**69**	**9,6**	**4**	**5**		**4**					**38,6**	**10,0**	**12,8**	**0,76**

(*) Faltan datos, por descompostura del anemosinemógrafo y anemógrafo simple.

DIA	PRESION ATMOSFERICA Media diaria en mm.	TEMPERATURA en grados centigrados					HUMEDAD RELATIVA Media diaria en %	TENSION DEL VAPOR Media diaria en % de mercurio	NUBOSIDAD En décimos de cielo cubierto				VIENTOS				PRECIPITACION PLUVIAL En milímetros	INSOLACION en horas y décimos		
		Máxima	Hora	Mínima	Hora	Media diaria			HORAS 9	15	19.45	21	Ráfagas Máximas Kms. hora	Dirección	Hora	Media diaria en Kms.		Heliofanía efectiva	Heliofanía teórica astronómica	Heliofanía relativa
NOVIEMBRE																				
1	64,6	24,5	15,35	13,2	4,40	18,8	74	11,4	10	9	*	2	*	*	*	*	—	9,0	13,2	0,68
2	64,2	25,1	14,05	13,0	5,30	18,2	71	10,1	9	8		0					—	9,8	13,2	0,74
3	59,5	26,0	15,20	11,3	2,50	19,0	66	9,7	0	0		0					—	13,5	13,8	0,94
4	57,1	29,0	13,55	11,3	5,30	20,8	64	10,4	0	2		3					—	10,9	13,3	0,82
5	63,2	22,0	14,50	8.1	24,00	15,4	60	7,0	7	0		0					1,4	10,7	13,3	0,80
6	64,2	24,3	14,05	5,5	3,05	16,3	58	7,2	0	0		0					—	13,0	13,4	0,97
7	62,2	23.0	3,55	10,4	3,00	16,9	62	8,6	0	1		0					—	13,1	13,4	0,98
8	61,1	26,6	14,20	11,4	5,05	19,4	63	10,0	3	0		0					—	13,1	13,4	0,98
9	61,9	27,6	14,30	12,4	5,20	21,1	60	10,3	1	3		10					—	11,7	13,4	0,87
10	62,1	28,4	15,10	10,6	4,50	21,1	61	10,5	8	9		4					—	10,5	13,5	0,78
1a. dec.	*62,0*	*25,6*		*10,7*		*18,7*	*64*	*9,5*	*4*	*3*		*2*					*1,1*	*11,4*	*13,3*	*0,86*
11	61,5	27,6	14,55	16,0	5,10	21,7	63	11,4	7	1		1					—	12,6	13,5	0,93
12	60,9	27,4	14,25	15.0	5,05	21,4	65	11,6	0	2		0					—	13,1	13,5	0,97
13	61,3	30,4	16,15	14.2	2,50	23,7	62	12,4	2	1		0					—	13,1	13,6	0,96
14	62,3	31,3	14,35	19,1	5,35	25,1	58	12,8	6	2		1					—	12,4	13,6	0,91
15	62,3	31,8	13,20	18,1	4,15	24,8	51	11,2	6	8		7					—	12,3	13,6	0,90
16	59,1	32,7	14,15	18,9	3,00	25,4	52	11,4	7	3		0					—	12,7	13,6	0,93
17	54,9	32,5	15,10	17,3	4,50	25,7	48	10,8	1	8		3					—	12,9	13,7	0,94
18	58,9	25,0	16,05	14,2	24,00	20,1	76	12,9	10	9		1					0,0	4,7	13,7	0,34
19	60,0	26,1	14,50	13,9	0,20	20,3	66	10,6	1	7		8					10,0	12,4	13,7	0,90
20	60,4	30,2	15,05	14,6	24,00	22,2	59	10,6	4	4		0					—	11,1	13,7	0,81
2a. dec.	*60,2*	*29,5*		*16,1*		*23,0*	*60*	*11,6*	*4*	*4*		*2*					*10,0*	*11,7*	*13,6*	*0,86*
21	61,8	27,8	16,00	12,8	2,45	21,2	60	10,8	0	0		0					—	13,0	13,7	0,95
22	58,6	33,4	14,30	18,0	3,45	26,1	72	17,2	0	6		10					—	10,1	13,8	0,73
23	57,6	24,8	17,15	16,5	23,50	20,0	85	14,7	10	8		0					94,7	7,1	13,8	0,51
24	59,6	27,7	16,20	14,5	5,25	22,0	73	13,6	0	0		0					0,0	12,4	13,8	0,90
25	59,6	24,5	17,10	16,4	5,00	21,4	81	15,0	0	10		0					—	7,0	13,8	0,51
26	60,0	28,5	16,15	18,4	3,10	23,8	76	16,2	9	7		0					—	9,6	13,8	0,70
27	57,0	29,9	15,30	20,0	5,00	24,9	79	7,8	2	7		2					—	12,8	13,9	0,92
28	56,2	32,0	17,00	21,8	5,00	27,0	73	18,3	6	7		3					—	11,6	13,9	0,83
29	55,7	35,1	15,50	16,6	24,00	26,1	74	17,8	10	7		10					—	6,7	13,9	0,61
30	63,9	22,8	15,05	16,6	0,00	19,1	84	13,5	10	10		10					59,6	0,4	13,9	0,03
3a. dec.	*59,0*	*28,5*		*17,2*		*23,2*	*76*	*14,5*	*5*	*6*		*3*					*154,3*	*9,1*	*13,8*	*0,67*
Prom.	**60,4**	**27,9**		**14,7**		**21,6**	**66**	**11,9**	**4**	**5**		**2**					**165,7**	**10,7**	**13,6**	**0,79**
DICIEMBRE																				
1	65,1	22,9	15,10	13,2	4,00	17,9	72	10,8	2	2		0					6,8	13,2	14,0	0,94
2	62,9	24,5	16,05	12,3	5,00	18,9	73	11,4	0	0	*	0	*	*	*	*	—	13,0	14,0	0,93
3	58,9	27,2	16,00	13,8	05,05	21,0	71	12,6	1	1		1					—	13,1	14,0	0,97
4	55,0	29,9	15,05	14,7	05,20	22,8	70	13,7	4	1		0					—	13,0	14,1	0,92
5	54,5	34,0	15,30	18,4	05,45	25,9	69	15,6	1	3		8					—	11,0	14,1	0,77
6	58,1	23,8	17,15	17,2	08,00	19,8	87	14,9	10	10		3					1,7	2,7	14,1	0,19
7	51,8	31,6	14,58	18,2	05,10	24,4	83	18,8	10	8		5					0,6	7,5	14,1	0,53
8	46,8	27,6	05,50	18,0	08,10	22,0	89	17,5	10	10		4					37,6	2,2	14,1	0,15
9	47,0	27,6	15,05	20,3	05,15	23,4	79	16,5	9	4		0					2,5	11,4	14,1	0,81
10	53,5	21,2	01,10	11,2	24,00	16,9	69	9,7	0	4		0					17,9	11,1	14,1	0,79
1a. dec.	*5,51*	*27,0*		*15,7*		*21,2*	*76*	*14,1*	*5*	*4*		*2*					*67,1*	*9,8*	*14,1*	*0,70*
11	55,8	27,1	15,55	10,2	05,00	18,6	62	9,0	0	0		1					—	12,3	14,1	0,87
12	51,7	31,3	15,50	14,0	05,10	22,6	59	11,6	0	0		0					—	12,2	14,1	0,86
13	48,5	31,4	15,55	16,6	05,10	24,2	63	13,9	6	6		0					—	10,8	14,2	0,76
14	56,2	19,9	00,00	12,4	23,25	15,3	76	3,7	9	10		8					0,4	1,7	14,2	0,12
15	54,6	21,5	15,35	13,1	5,30	16,7	70	9,9	9	9		9					0,6	9,3	14,2	0,60
16	58,8	19,8	15,40	7,8	24,00	14,2	58	6,6	7	4		0					—	11,5	14,2	0,81
17	62,3	22,9	16,25	5,4	5,05	15,0	58	6,5	0	1		0					—	12,8	14,2	0,90
18	61,3	26,2	14,40	8,3	5,00	18,0	58	7,7	0	0		0					—	12,9	14,2	0,91
19	58,1	27,4	16,05	11,3	4,10	20,0	57	9,3	0	0		0					—	12,7	14,2	0,89
20	55,1	30,2	16,15	13,4	5,10	22,3	55	10,4	0	0		0					—	12,8	14,2	0,90
2a. dec.	*56,2*	*25,8*		*11,2*		*18,7*	*69*	*8,9*	*3*	*3*		*2*					*1,0*	*10,9*	*14,2*	*0,76*
21	54,2	32,4	15,10	16,9	6,15	24,7	66	15,0	3	2		6					—	11,0	14,2	0,77
22	57,8	28,3	15,15	16,3	24,00	22,6	55	11,0	9	10		3					—	3,3	14,2	0,23
23	59,8	26,8	14,20	15,1	5,00	20,6	61	10,8	0	8		6					—	9,3	14,2	0,65
24	58,3	25,7	15,40	14,2	5,40	21,0	64	11,7	8	9		9					—	6,7	14,2	0,47
25	56,1	29,1	15,25	18,5	5,45	23,9	56	12,2	10	9		9					—	5,4	14,2	0,38
26	55,4	31,4	15,05	17,5	5,00	25,0	54	12,3	6	5		9					—	9,2	14,2	0,65
27	55,8	22,8	0,00	17,0	24,00	19,5	88	14,6	10	10		7					6,0	1,4	14,2	0,09
28	57,1	28,8	16,35	16,3	5,00	22,2	74	14,1	0	2		0					5,1	12,9	14,2	0,91
29	55,6	29,6	16,25	16,0	3,15	22,9	71	14,0	0	1		2					—	12,9	14,2	0,91
30	52,7	32,4	15,25	17,5	5,20	25,8	57	13,6	1	4		2					—	11,7	14,2	0,82
31	53,1	31,7	16,15	20,0	5,55	25,7	60	14,4	9	9		7					—	8,5	14,2	0,60
3a. ded.	*56,0*	*29,0*		*16,8*		*23,1*	*64*	*13,1*	*5*	*6*		*5*					*11,1*	*8,4*	*14,2*	*0,59*
Prom.	**55,9**	**27,3**		**14,7**		**21,1**	**67**	**12,1**	**4**	**5**		**3**					**79,2**	**9,7**	**14,2**	**0,68**

(*) *Faltan datos, por descompostura del anemosinemógrafo y anemógrafo simple.

FUENTES DE INFORMACION Y OBSERVACIONES

DEMOGRAFIA

I. — DINAMICA DE LA POBLACION

1. — **Cuadros 1 a 27 inclusive, sobre la población, nacimientos, matrimonios y defunciones.** Fuente de información: Oficinas del Registro Civil en la ciudad, mediante planillas proporcionadas por la Dirección de Estadística y que se llenan mensualmente con los datos extraídos de las actas del Registro.

2. — En nacimientos se excluyen las inscripciones realizadas por orden judicial, por denuncias fuera de término, y los reconocimientos. En defunciones se excluyen los cadáveres introducidos desde otros puntos al Municipio.

3. — La clasificación por profesiones se refiere solamente al sexo masculino, porque hasta ahora no es posible determinar las profesiones u ocupaciones de las mujeres, resultando inconsistentes los datos que se obtienen de diversas fuentes.

4. — Las cifras relativas de los cuadros 1 y 3 son provisorias, habiendo sido obtenidas sobre la estimación que resulta del siguiente procedimiento: tomando por base el censo del año 1926, se sumó algebraicamente el crecimiento vegetativo y el saldo del movimiento migratorio anuales hasta el año 1932 inclusive. A partir de 1933 se consideró únicamente el crecimiento vegetativo teniendo en en cuenta la recomendación de la 1ª Conferencia Nacional de Estadística (Córdoba, 1925).

II. — ESTADISTICA SANITARIA

5. — **Cuadros 28 a 35, sobre Maternidad.** Fuente de información: Maternidades oficiales y particulares instaladas en el Municipio, mediante fichas individuales proporcionadas por la Dirección de Estadística, llenándose una ficha para cada caso.

6. — En el cuadro 28 no se consigna el total de camas habilitadas para maternidad sino únicamente en los hospitales municipales y Hospital Nacional del Centenario que tienen salas especiales. En los demás establecimientos se utilizan para maternidad camas destinadas a servicios generales ya sea en salas de mujeres o habitaciones individuales.

7. — Los nacimientos objeto de clasificación en este capítulo, coinciden en parte con las del anterior en cuanto se denuncia domicilio en esta ciudad, aunque resulta imposible determinar si la inscripción se lleva a cabo.

Nacimientos en maternidades: Las oficinas de Registro Civil reciben las denuncias de nacimientos exigiendo en todos los casos la ficha del Departamento de Salud Pública de la Provincia. Si el parto se verificó sin asistencia médica, la persona que formula la denuncia debe obtener la ficha de alguna maternidad oficial o de un médico de policía.

En todos los casos las denuncias deben ser formuladas por los padres o familiares con los testigos de ley; las maternidades no tienen otra obligación que extender la ficha del nacimiento y entregarla a la madre o a la persona que ha de denunciarlo.

8. — **Cuadros 29 y 35, sobre nacimientos prematuros, nacido-muertos y abortos.** Se computa como "aborto" la expulsión de un producto no viable de la concepción acaecida antes de siete meses de gestación (28 semanas). Después de ese término se considera nacido muerto.

9. — Sobre la distinción entre nacimientos animados e inanimados deben tenerse en cuenta las normas contenidas en los artículos 73 a 75 de nuestro Código Civil. A ellas se ha ajustado la clasificación.

" Art. 73. — Repútase como cierto el nacimiento con vida, " cuando las personas que asistieron al parto hubiesen oído " la respiración o la voz de los nacidos o hubiesen obser- " vado otros signos de vida".

" Art. 74. — Si muriesen antes de estar completamente " separados del seno materno, serán considerados como si " no hubieran existido".

" Art. 75. — En caso de duda de si hubieran nacido o no " con vida, se presume que nacieron vivos, incumbiendo la " prueba al que alegare lo contrario".

10. — Por las razones expuestas en el punto 3, no se consignan las profesiones u ocupaciones de las madres, aunque resulta más lógico, dentro de nuestras costumbres, que las madres se dediquen exclusivamente a los quehaceres domésticos. No obstante, se tiende a obtener los datos relativos a ocupaciones o trabajos a que la madre se haya dedicado con anterioridad, con el objeto de observar su influencia mediata o inmediata. Los resultados de esa observación se darán a conocer cuando se pueda asegurar la consistencia de los datos recogidos.

11. — **Cuadros 36 a 43 inclusive, sobre Morbilidad hospitalaria.** Fuentes de información: Todos los Hospitales y Sanatorios del Municipio, por medio de planillas mensuales que remiten directamente a esta Dirección, excluyéndose los servicios de Maternidad.

12. — En el cuadro 36 se agrupan bajo el título de "Sanatorios particulares" a los que no pertenecen a asociaciones o mutualidades y que funcionan sobre la base de asistencia no gratuita.

13. — **Cuadro 44. Denuncias de enfermedades infecto-contagiosas y parasitarias.** Fuentes de información: Denuncias remitidas por los médicos de la ciudad al Departamento de Salud Pública de la Provincia. Las cifras de este cuadro corresponden a sólo una parte de los casos producidos porque no resulta posible obtener aun que la totalidad de los profesionales formulen la denuncia respectiva.

ECONOMIA Y FINANZAS

I. — SERVICIOS PUBLICOS

14. — **Cuadros 45 a 49 inclusive, sobre Aguas corrientes, Obras de salubridad, Energía eléctrica, Gas y Transportes urbanos.** Datos proporcionados directamente por las empresas concesionarias que tienen el monopolio de cada uno de los servicios.

II. — TRANSPORTES Y COMUNICACIONES

15. — **Cuadros 50 a 61 inclusive, sobre cargas y pasajeros entrados y salidos del Municipio, por ferrocarril.** Datos proporcionados directamente por las empresas ferroviarias.

16. — **Cuadro 62. Omnibus, micros y colectivos interurbanos.** Datos extraídos de las declaraciones mensuales que presentan las empresas concesionarias a la Dirección de Estadística.

17. — **Cuadro 63. Navegación.** Datos proporcionados mensualmente por la Subprefectura Marítima con asiento en Rosario.

18. — **Cuadros 64 y 65. Servicio telegráfico y postal.** Cifras proporcionadas por la Dirección Nacional de Investigaciones, Estadística y Censos. En el cuadro 64 se incluye el movimiento de telegramas de Ferrocarriles y Compañías con cables internacionales.

III. — MERCADO DE PRODUCTOS

19. — **Cuadro 66. Productos de primera necesidad introducidos para consumo.** Se han utilizado las siguientes fuentes de información: Mercado Municipal de Hacienda y Carnes, Receptoría Municipal, Mercado Municipal de Abasto, Playa de Concentración de Aves y Huevos y Sociedad Cooperativa de Tamberos de la Zona de Rosario.

20. — Para este cuadro deben tenerse en cuenta las siguientes observaciones:

CARNES limpias y menudencias introducidas en el municipio por el Mercado de Hacienda y Carnes (Matadero Municipal) y frigoríficos.

AVES Y ANIMALES DOMESTICOS introducidos por la Playa de Concentración y frigoríficos, para la venta en todo el municipio.

AVES Y ANIMALES DE CAZA introducidos por la Playa de Concentración, para la venta en todo el municipio.

LECHE destinada a consumo familiar, introducida por los productores agremiados a la Sociedad de Tamberos de la Zona de Rosario. No se incluye en las cifras la leche introducida, para el mismo consumo, por productores no agremiados.

VERDURAS Y FRUTAS. Número de carradas entradas al Mercado de Abasto, para la venta en todo el municipio. Dada la organización del Mercado y la circunstancia de que la Ordenanza impositiva fija la tasa de introducción por carrada, no es posible establecer la cifra en otro tipo de unidad.

HUEVOS introducidos por la Playa de Concentración, para la venta en todo el municipio.

21. — **Cuadros 67 y 68.** La fuente de información se indica en cada cuadro.

22. — **Cuadro 69.** Información suministrada por el Mercado Municipal de Papas.

23. — **Cuadro 70. Fuentes de información:** Mercados del Municipio y principales productores o fabricantes.

24. — A excepción de las cotizaciones correspondientes a manteca y quesos, se ha obtenido el promedio mensual de las cotizaciones diarias máximas y mínimas. Para manteca y queso se han consignado el mayor y el menor precio registrado dentro de cada mes.

25. — **Cuadros 71 y 72. Cotizaciones de cereales y oleaginosos.** Información suministrada por la Gerencia del Banco de la Nación Argentina, Casa Rosario, a cuyo cargo se encuentran en esta ciudad las adquisiciones del I.A.P.I.

26. — Las cotizaciones de la Cámara Arbitral de Cereales, que se publicaban anteriormente en los cuadros 71 y 72, han quedado suspendidas durante todo el transcurso del segundo semestre. El Instituto Argentino de Promoción del Intercambio, en su carácter de agente comercial del Estado, fué el único comprador de los cereales y oleaginosos a los precios básicos establecidos mediante decretos del Poder Ejecutivo.

27. — **Cuadros 73, 74 y 75. Precios de haciendas.** Datos suministrados por la Junta Nacional de Carnes.

28. — **Cuadro 76.** Datos de la Cámara Gremial de Molineros del Norte.

29. — **Cuadro 77.** Precios de leña, proporcionados por la Agrupación de Comerciantes de Productos Forestales de Rosario. Carbón: Cotizaciones del Principal proveedor en plaza. Inflamables: Cotizaciones de Y. F. P.

30. — **Cuadro 78. Precios por menor.** Promedios de cotizaciones máximas y mínimas registradas cada seis días, en el Mercado Central.

IV. — CREDITO

31. — Fuentes de información:

Cuadro 79. Cámara compensadora de Rosario del Banco Central de la República Argentina.

Cuadro 80. Banco Municipal de Rosario y sucursales.

V. — EDIFICACION Y MOVIMIENTO INMOBILIARIO

32. — Fuentes de información:

Cuadro 81. Sección Arquitectura del D. O. P. de la Municipalidad.

Cuadros 82 y 83. Registro de Propiedades de la Provincia, Segunda Circunscripción Judicial.

Cuadro 84. Sucursal Rosario del Banco Hipot. Nacional.

VI. — MOVIMIENTO ADUANERO

33. — Fuentes de información:

Cuadro 85. Datos extraídos directamente de la Mesa de Estadística de la Aduana de Rosario.

Cuadro 86. Administración de la Aduana de Rosario.

ESTADISTICA SOCIAL

I. — HOSPICIOS Y ASILOS

34. — **Cuadros 87 a 90 inclusive.** Datos recogidos directamente de cada una de las instituciones.

II. — POLICIA

35. — **Cuadros 91 a 108 inclusive (excepto cuadros 105 y 106).** Datos proporcionados por la Oficina de Estadística de la Jefatura de Policía del Departamento Rosario.

36. — En el cuadro 100 los incendios están clasificados según el monto de los capitales perdidos y de acuerdo a la siguiente escala: de m$n. 0 a 100, principio; de 101 a 1.000, pequeño; de 1.001 a 10.000, mediano, y de 10.001 en adelante, grande.

37. — **Cuadro 105.** Datos proporcionados por la Cárcel de Encausados y Contraventores.

38. — **Cuadro 106.** Datos del Asilo del Buen Pastor.

III. — ESPECTACULOS PUBLICOS

39. — **Cuadro 109.** Datos proporcionados por la Oficina del Impuesto Escolar de la Provincia, Segunda Circunscripción Judicial.

40. — En los cinematógrafos todas las funciones realizadas en un mismo día se han computado como una sola reunión.

ESTADISTICA Y FINANZAS MUNICIPALES

41. — **Cuadros 110 a 136 inclusive.** Se agrupa en esta Sección todo cuanto se refiere a la labor realizada por las dependencias municipales durante el trimestre, sobre la base de los informes producidos por las mismas.

42. — Los cuadros que se refieren a Recaudación y Deuda Consolidada y Flotante han sido proporcionados por las Oficinas de la Contaduría General a excepción del número 134 cuyas cifras se obtienen del Mercado de Hacienda y Carnes.

CLIMATOLOGIA

43. — **Cuadro 137.** Datos del Observatorio Meteorológico de la Secretaría de Aeronáutica, instalado en barrio Fisherton.

INDICE

Pág.

SINTESIS DEMOGRAFICA 1
UBICACION Y SUPERFICIE DEL MUNICIPIO 1
EL MOVIMIENTO DEMOGRAFICO EN EL CUARTO TRIMESTRE DE 1947 1
SERIES ECONOMICAS - 1936 - 1945 2

DEMOGRAFIA

I. DINAMICA DE LA POBLACION

1. Resumen del trimestre. Cifras mensuales .. 5
2. Cifras absolutas mensuales comparadas 5
3. Cifras relativas (o/oo habitantes) mensuales comparadas 5

Nacimientos

4. Clasificación mensual por sección de Registro Civil y según legitimidad y sexo 5
5. Clasificación según grupos de edades de los padres 5
6. Clasificación según la nacionalidad de los padres 6
7. Clasificación según la profesión del padre .. 6
8. Partos múltiples por mes según combinación de sexos y legitimidad 6
9. Partos múltiples por mes según secciones de Registro Civil 6

Matrimonios

10. Clasificación mensual por sección de Registro Civil y según estado civil anterior 7
11. Clasificación según la edad de los contrayentes 7
12. Clasificación según la nacionalidad de los contrayentes 7
13. Clasificación según la profesión del esposo .. 7
14. Clasificación mensual de los contrayentes según grupos de edades 8

Defunciones

15. Clasificación mensual por sección de Registro Civil, según sexo y distribución entre animados e inanimados 8
16. Mortalidad 0-14 años. Cifras mensuales absolutas y relativas 8
17. Mortalidad por grupos de edades y sexo. Cifras mensuales absolutas 8
18. Fallecidos menores de un año. Cifras mensuales absolutas y relativas 8
19. Clasificación por nacionalidad, estado civil y sexo 9
20. Clasificación mensual por causa de fallecimiento y sexo 9
21. Clasificación por causas de fallecimiento, grupos de edades y sexo 10
22. Principales causas de muerte. Cifras mensuales absolutas y relativas 12
23. Defunciones por enfermedades epidémicas y tuberculosis, según secciones de Registro Civil 12
24. Defunciones por cáncer. Clasificación por localización según secciones de Registro Civil 12
25. Defunciones por tuberculosis, según nacionalidad, grupos de edades y sexo 12
26. Defunciones por cáncer, según nacionalidad, grupos de edades y sexo 12
27. Defunciones. Clasificación por profesiones (sexo masculino solamente). Cifras absolutas y relativas 13

II. ESTADISTICA SANITARIA

Maternidad

28. Movimiento registrado en las maternidades oficiales y particulares 13
29. Casos de nacimientos prematuros, nacido muertos y abortos 13
30. Nacidos vivos. Clasificación por peso y sexo y según grupos de edades de las madres 13
31. Nacidos vivos distribuídos según procedencia de las madres, peso y sexo de los nacidos y establecimientos donde ocurrieron 14
32. Clasificación de los partos según la duración del matrimonio y el orden de generación 14
33. Clasificación de los partos según su número de orden y la edad de la madre 15
34. Partos de primogénitos clasificados según el intervalo entre el matrimonio y el parto y según grupos de edades de las madres 15
35. Nacimientos prematuros y nacido-muertos, clasificados según peso y sexo de los nacidos y grupos de edades de las madres 15

Morbilidad hospitalaria

36. Movimiento de enfermos internados. Distribución por establecimientos y servicios 16
37. Enfermos internados. Clasificación por establecimiento y según procedencia y sexo 17
38. Enfermos internados. Clasificación mensual por nacionalidad y sexo 17
39. Enfermos internados. Clasificación mensual por profesión y sexo 17
40. Enfermos internados. Clasificación según causa, grupos de edades y sexo 18
41. Enfermos internados en el trimestre. Clasificación por mes, grupos de edades y sexo 30

Pág.

42. Enfermos internados por cáncer y tuberculosis. Clasificación según grupos de edades, nacionalidad y sexo 30
43. Enfermos internados por lepra. Clasificación según procedencia, lugar de nacimiento, grupos de edades y sexo 31

Denuncia de enfermedades infectocontagiosas y parasitarias

44. Clasificación mensual por enfermedad 32

ECONOMIA Y FINANZAS

I. SERVICIOS PUBLICOS

Aguas Corrientes

45. M3. consumidos, servicios y llaves de incendio de la Cía. Consolid. de Aguas Corrientes 33

Obras de Salubridad

46. Cloacas y bocas de tormenta de la Compañía Obras de Salubridad de Rosario 33

Energía Eléctrica

47. Abonados, K. W. H. conectados, producidos y consumidos, longitud de la red y medidores de la Sociedad Electricidad de Rosario 33

Gas

48. Abonados, M3. producidos y distribuídos, longitud de la red y medidores de la Compañía General Argentina de Luz y Fuerza 33

Servicio urbano de transporte de pasajeros

49. Pasajeros transportados y recaudación 34

II. TRANSPORTES Y COMUNICACIONES

Ferrocarriles

50. Carga entrada en las estaciones del municipio 34
51. Carga entrada en las estaciones del Ferrocarril Central Argentino 34
52. Carga entrada en las estaciones de los Ferrocarriles del Estado 35
53. Carga entrada en las estaciones de los Ferrocarriles Santa Fe y Compañía General en la Provincia de Buenos Aires 35
54. Carga entrada en las estaciones del Ferrocarril de Rosario a Puerto Belgrano y acumulativo trimestral de todas las estaciones de los distintos ferrocarriles 36
55. Carga salida de las estaciones del municipio 36
56. Carga salida de las estaciones del Ferrocarril Central Argentino 36
57. Carga salida de las estaciones de los Ferrocarriles del Estado 37
58. Carga salida de las estaciones de los Ferrocarriles Santa Fe y Compañía General de Ferrocarriles en la Provincia de Buenos Aires 37
59. Carga salida de las estaciones del Ferrocarril de Rosario a Puerto Belgrano y acumulativo trimestral de todas las estaciones de los distintos ferrocarriles 38
60. Pasajeros entrados por estaciones y ferrocarriles 38
61. Pasajeros salidos por estaciones y ferrocarriles 38

Omnibus, Micros y Colectivos Interurbanos

62. Empresas, líneas, longitud, vehículos, monto, personal, viajes y pasajeros 38

Navegación

63. Buques entrados y salidos. Movimiento de Pasajeros por vía fluvial. Cifras mensuales 39

Servicio telegráfico y postal

64. Telégrafo. Movimiento de las oficinas del Telégrafo de la Nación y de las empresas ferroviarias y particulares 39
65. Correos. Movimiento trimestral de la Casa Central, agencias principales, sucursales, agencias y estafetas suburbanas 39

III. MERCADO DE PRODUCTOS

Abastecimiento

66. Productos de primera necesidad introducidos mensualmente para consumo 40
67. Movimiento mensual de hacienda destinada a consumo local. Mercado de Haciendas y Carnes 40
68 Movimiento semanal de bovinos en el Mercado de Rosario. Junta Nacional de Carnes .. 40
69. Movimiento mensual de papas. Mercado Municipal de Papas 41

Precios por mayor

70. Productos de granja, verduras y frutas. Promedios mensuales de precios máximos y mínimos cotizados en plaza 41
71. Trigo, Maíz, Cebada y Centeno. Cotizaciones diarias 42
72. Lino y Girasol. Cotizaciones diarias 42
73. Bovinos. Promedios semanales de precios, por kilo 43
74. Bovinos. Promedios semanales de precios, por cabeza 43

Pág.

75. Bovinos, ovinos y porcinos. Promedios mensuales de precio, por kilo vivo y por cabeza 43
76. Harina de trigo y derivados. Promedios mensuales de precios diarios 43
77. Combustibles. Promedios mensuales de precios diarios cotizados por los principales proveedores de la plaza 43

Precios por menor

78. Artículos de consumo. Promedios mensuales de precios máximos y mínimos cotizados mensualmente en plaza 44

IV. **CREDITO**

Compensaciones

79. Movimiento mensual del "Clearing" bancario 45

Banco Municipal de Rosario

80. Movimiento mensual de préstamos prendarios y Caja de Ahorros 45

V. **EDIFICACION Y MOVIMIENTO INMOBILIARIO**

Edificación

81. Permisos concedidos según tipo de construcción, superficie y valor de las obras, derechos liquidados y longitud de frentes 45

Ventas de inmuebles e hipotecas

82. Operaciones de venta asentadas en el Registro de Propiedades 45
83. Hipotecas inscriptas en el Registro de Propiedades 45
84. Préstamos hipotecarios efectuados por el Banco Hipotecario Nacional 46

VI. **MOVIMIENTO ADUANERO**

Exportación

85. Cifras mensuales de exportación directa por el Puerto de Rosario, en toneladas 46

Recaudación aduanera

86. Recaudación mensual en m$n. 46

ESTADISTICA SOCIAL

I. **HOSPICIOS Y ASILOS**

Hogar del Huérfano

87. Movimiento mensual de los asilados según grupos de edades, nacionalidad y sexo 47

Hospicio de Huérfanos

88. Movimiento mensual de los asilados según grupos de edades y sexo 47

Asilo del Buen Pastor

89. Movimiento mensual del Patronato de Menores (niñas) y Reformatorio de Mujeres (mujeres solteras), según grupos de edades e instrucción 47

Hogar San Martín

90. Movimiento mensual de los internados (menores varones) según grupos de edades, profesión, instrucción y causa de internación .. 48

II. **POLICIA**

Delitos denunciados

91. Clasificación por especie y según las secciones policiales en que fueron cometidos 48

Contraventores detenidos

92. Clasificación por grupos de edades, estado civil, profesión, instrucción, nacionalidad y sexo 48
93. Clasificación por secciones policiales 48

Delincuentes detenidos

94. Clasificación por especie de los delitos cometidos, por grupos de edades, estado civil, profesión, instrucción y sexo 49

Accidentes del trabajo

95. Clasificación según su naturaleza 50

Accidentes comunes

96. Clasificación según su naturaleza 50

Detención de infractores a la ley nacional Nº 12.331 (profilaxis)

97. Clasificación por sexo y secciones policiales . 50

Detención de acusados capturas recomendadas

98. Clasificación por causas 50

Detención de infractores a la ley provincial Nº 2606 (juegos prohibidos)

99. Clasificación por sexo y secciones policiales . 50

Homicidios y lesiones por culpa o imprudencia

100. Acusados detenidos. Clasificación por secciones policiales 50

Accidentes de tránsito

101. Clasificac. mensual y por secciones policiales 51
102. Cantidad de accidentes. Clasificación según tipo de vehículos que intervinieron 51
103. Cantidad de víctimas. Clasificación según tipos de vehículos que intervinieron 51
104. Clasificación de los accidentes constatados según causa y por grupos de edades y sexo de las víctimas 52

Cárcel de Encausados y Contraventores

105. Movimiento mensual de procesados y penados. Clasificación según grupos de edades, estado civil, profesión e instrucción 52

Pág.

Cárcel de Mujeres

106. Movimiento mensual de las asiladas, por secciones, según grupos de edades, estado civil e instrucción 53

Incendios

107. Clasificación por secciones policiales y según la importancia y monto de los capitales expuestos 53
108. Clasificación por locales o parajes donde se declararon y orígenes y según la importancia del siniestro 53

III. **ESPECTACULOS PUBLICOS**

109. Número de locales habilitados, reuniones efectuadas y concurrentes, por meses 53

ESTADISTICA Y FINANZAS MUNICIPALES

I. **ADMINISTRACION SANITARIA Y ASISTENCIA SOCIAL**

Casa Central

110. Auxilios, consultorios externos, laboratorios y dependencias 54

Sección Odontológica

111. Movimiento registrado en los consultorios ... 54

Departamento de Asistencia y Profilaxis Antivenérea

112. Enfermos tratados y análisis efectuados en los dispensarios del departamento 54

Hospitales Municipales

113. Movimiento registrado en los consultorios externos y servicios auxiliares 55

Sección Puericultura

114. Inscripciones, consultas y visitas domiciliarias 55

Maternidades Municipales

115. Movimiento registrado en los consultorios ... 56

Estaciones Sanitarias

116. Primeros auxilios y consultorios 56

II. **POLICIA MUNICIPAL**

Inspección Veterinaria

117. Movimiento mensual de la Inspección de Mataderos 56
118. Inspección de negocios y establecimientos. Cifras mensuales 56
119. Inspección de mercados y ferias francas. Cifras mensuales 57
120. Inspección de aves y huevos. Cifras mensuales 57
121. Higiene y análisis de la leche. Movimiento mensual 57
122. Hospital Veterinario. Movimiento mensual . 57
123. Recolección de caninos. Movimiento mensual 57
124. Observatorio Antirrábico. Movimiento mensual 57

Oficina Química

125. Análisis efectuados. Cifras mensuales 58
126. Resumen mensual del movimiento de la oficina 58

Dirección de Tránsito

127. Patentes de vehículos expedidos, por meses 59

III. **HIGIENE URBANA**

Dirección de Parques y Paseos

128. Arboles y arbustos existentes, plantados y extraídos mensualmente en parques, plazas y paseos 59

Alumbrado Público

129. K. W. H. e importes de la energía eléctrica consumida para alumbrado y dependencias municipales. Número de focos existentes en servicio y reposición de lámparas del alumbrado público 59

Administración de Limpieza Pública

130. Barrido, limpieza y riego de vías públicas. Cifras mensuales 60

Defunciones y Cementerios

131. Inhumaciones efectuadas en los cementerios del municipio. Clasificación mensual y por sexo 60
132. Movimiento mensual de los cementerios municipales 60

IV. **FINANZAS MUNICIPALES**

Recaudación

133. Ingresos mensuales y totales del trimestre. Totales en lo que va del año (en m$n.) 61
134. Recaudación mensual del Mercado de Hacienda y Carnes 61

Deuda Flotante

135. Estado (en m$n.) al 31 de diciembre de 1947 61

Deuda Consolidada

136. Estado de los diferentes empréstitos (en m$n.) al 31 de diciembre de 1947 62

CLIMATOLOGIA

137. Presión atmosférica, temperatura, humedad relativa, tensión del vapor, nubosidad, vientos, precipitación pluvial e insolación, por días 62

FUENTES DE INFORMACION Y OBSERVACIONES 64

REVISTAS, BOLETINES Y PERIODICOS RECIBIDOS EN EL CUARTO TRIMESTRE DEL AÑO 1947

ROSARIO

Asociación. Organo Oficial de la Asociación Médica Rosarina. Año X, nº 42.
Boletín de la Cruz Roja Argentina. Vol XI, Nos. 9/10.
Boletín del Rotary Club de Rosario. Año X, números 109/112.
Boletín Informativo de la Asociación de Ingenieros de Rosario. Año VII, Nos. 77/78.
Boletín Interno. Sociedad de Electricidad de Rosario. Año VII, Nos. 1/12.
Calados Máximos. Dirección Puerto Rosario y Paraná Inferior. Año XXXIX, Nos. 54/72.
Edilicia. Organo de la Sociedad de Ingenieros, Arquitectos, Constructores de Obras y Anexos. Año XI, Nos. 9/11.
El Auto Rosarino. Centro Protección de Chóferes de Rosario. Año XXV, Nos. 281 y 283.
El Molino. Año II, Nos. 21/23.
La Acción. Año XXIX, Nos. 9928/10076.
La Propiedad. Organo del Centro "La Propiedad". Nos. 290/291.
La Verdad. Organo del Círculo de Obreros de Rosario. Año XXVII, Nos. 644/646.
Luz y Fuerza. Organo Oficial del Sindicato de Luz y Fuerza de Rosario. Año I, Nos. 1/2; Año II, Nos. 3/6 y 8.
Nuevo Impulso. Organo del Centro Unión Almaceneros y Afines. Año XLIX, Nos. 893/895.
Revista de la Bolsa de Comercio de Rosario. Año XXXV, Nos. 856/861.
Revista de la Cámara Sindical de Fruteros y Anexos. Año VIII, nº 55.
Revista de la Facultad de Ciencias Económicas, Comerciales y Políticas. Serie IV, Nos. 51/52.
Revista de la Federación Gremial del Comercio e Industria. Año XVIII, Nos. 240/242.
Trabajos de Seminario. Facultad de Ciencias Económicas, Comerciales y Políticas. Tomo XX.

SANTA FE

Boletín de Estadística Municipal. Año XLVI, nº 182.
Boletín. Dirección General de Investigaciones, Estadística y Censos de la Provincia. Año I, Nos. 1/6.
Informe Agropecuario. Instituto Experimental de Investigaciones y Fomento Agrícola-Ganadero. Año XI, Nos. 2/4.

BUENOS AIRES

Boletín Estadístico. Departamento de Investigaciones Económicas del Banco Central de la República. Nos. 122/124.
Boletín Informativo. Dirección de Frutas, Hortalizas y Flores. Año II, Nos. 14/15.
Boletín Semanal de Economía. Instituto Argentino de Investigaciones y Estudios Económicos. Año III, Nos. 146/157.
Business Conditions in Argentine. Nº 256.
Carta del Tiempo. Dirección General del Servicio Meteorológico Nacional Año XLVI, Nos. 261/365.
Comments on Argentine Trade. Cámara de Comercio de los Estados Unidos en la República Argentina. Vol. XXVII, Nos. 3/5.
Economía. Instituto Argentino de Investigaciones y Estudios Económicos. Año IV, Nos. 1/3.
Esnea. Año XXXIV. Nos. 1451/1463.
Guía quincenal de la Actividad Intelectual y Artística Argentina. Año I, Nos. 1/8 y 11/17.
La Industria Azucarera. Año LIII, nº 648/649.
La Industria Lechera. Año XXIX, Nos. 335/336 y 338/340.
Revista de Ciencias Económicas. Año XXXV, Nos. 309/311.
Revista de Derecho y Administración Municipal. Nos. 211/212.
Revista de Economía Argentina. Año XXX, Nos. 351/352.
Revista de Estadística Municipal. Año LX, nº 671.
Revista de la Biblioteca Nacional. Tomo XV, nº 40; Tomo 16, nº 41.
Revista de la Federación Argentina de Cooperativas Tamberas Ltda. Año VII, Nos. 74/76.
Revista de la Liga de Defensa Comercial. Año XXII, Nos. 13/18.
Revista Duperial. Vol. XII, nº 88.
Síntesis Estadística Mensual de la R. Argentina. Dirección Nacional de Investigaciones, Estadística y Censos. Año I, nº 7/9.
Tambo y Chacra. Año XX, Nos. 709/713.
Veritas. Año XVII, Nos. 202/204.

CONCORDIA

Boletín Oficial de la Municipalidad de Concordia. Año XXVI, nº 391.

CORDOBA

Boletín Municipal de la ciudad de Córdoba. Año XXI, Nos. 1021/1075.

ITUZAINGO (Pvcia. de Buenos Aires)

Elevación. Organo de "Amigos del Progreso". Año II, nº 12/13.

MENDOZA

Boletín Informativo. Instituto de Investigaciones Económicas y Tecnológicas. Vol. VIII, Nos. 3/7.
Tratamiento de Viñedos Helados. Instituto de Investigaciones Económicas y Tecnológicas. Mayo de 1947.

SALTA

Boletín de la comuna de Salta. Año IX, nº 135.

SANTIAGO DEL ESTERO

Boletín Municipal de la ciudad de Santiago del Estero. Año V, Nos. 49/51.
Anuario Estadístico. Años 1936 y 1942.

TUCUMAN

Revista de la Facultad de Derecho y Ciencias Sociales. Universidad Nacional de Tucumán. Año III, nº 2/3.

CARACAS (Venezuela)

Revista de Sanidad y Asistencia Social del Ministerio de Sanidad y Asistencia Social. Vol. XII, Nos. 1/2.

LA HABANA (Cuba)

Boletín de la Comisión Panamericaan de Cooperación Intermunicipal. Año VIII, Nos. 7/9.

LIMA (Perú)

Boletín Epidemiológico. Dirección de Salud Pública. Año IV, nº 6.

MEXICO D. F. (México)

Salubridad y Asistencia. Organo de la Secretaría de Salubridad y Asistencia. Tomo VII, nº 2/3.

MONTEVIDEO (Uruguay)

Boletín de Actas de la Junta Departamental de Montevideo, nº 32.
Boletín de Censo y Estadística. Intendencia Municipal de Montevideo. Año XLV, Nos. 525/528.
Dirección de Ganadería del Uruguay. Año XXIX, nº 3.
Informaciones Bioestadísticas Mensuales. Año I, Nos. 8/10.
Revista de Ingeniería. Organo Oficial de la Asociación de Ingenieros del Uruguay. Año XLI, Nos. 473/474.
Suplemento del Boletín de Hacienda. Revista de Indices Económicos, Contaduría General de la Nación. Año IV, nº 44/45.

MONTREAL (Canadá)

Bulletin d'Higiene. Department of Health of the City. Volumen XXXIII, nº 3/4.

NUEVA YORK (Estados Unidos)

América Clínica. Academia de Medicina de Nueva York. Vol. XI, Nos. 3/5.
Boletín Mensual sobre Situación Económica y Hacienda Pública. Nos. 9/11

PANAMA (Panamá)

Estadística Panameña. Dirección de Estadística y Censos. Vol. V, nº 10; Vol. VI, Nos. 1/3.

RIO DE JANEIRO (Brasil)

Revista Brasileira de Estadística. Instituto Brasileiro de Geografía e Estatística. Año III, nº 10; Año IV, Nos. 13/15; Año V, Nos. 18/20; Año VI, Nos. 22/24; Año VII, Nos. 25/28; Año VIII, Nos. 29/31.

SANTIAGO (Chile)

Boletín Municipal de la ciudad de Santiago. Año XXIII,
Estadística Chilena. Dirección General de Estadística. Año XX, Nos. 5/7.

SAO PAULO (Brasil)

Boletin da Superintendencia dos Serviços do Café. Secretaría da Fazenda do Estado de Sao Paulo. Año XXI, Nos. 237/238; Año XXII, nº 239.
Revista Industrial de Sao Paulo. Año III, Nos. 33/35.

TEGUCIGALPA (Honduras)

Boletín del Distrito Central. Año VII, Nos. 107/112.

TRUJILLO (República Dominicana)

Anuario Estadístico. Tomo I, año 1943

WASHINGTON D. E. (Estados Unidos)

Boletín de la Oficina Sanitaria Panamericana. Vol XXVI, Nos. 5/7.
Informe Epidemiológico. Oficina Sanitaria Panamericana. Vol IV, Nos. 7/10.

BERLIN (Alemania)

Berliner Statistik. Año I, Nos. 3/5.

BILBAO (España)

Boletín Estadístico de la Villa. Año 51, nº 566.

BOLONIA (Italia)

Statistica Cittadina. Oficina de Estadística de la comuna de Bolonia. Año 1946, Nos. 1/8; Año 1947; Nos. 1/3.

COPENHAGÜE (Dinamarca)

Ugentlig Oversigt over Fodsler, Sygdomme og Dodsfald i Kobenhavn. Año 72, Nos. 34/44.

MADRID (España)

Boletín de Estadística. Instituto Nacional de Estadística,nº 34.

ROTTERDAM (Holanda)

Holland Shipping and Trading. Nº 2.

TILBURG (Holanda)

Kwartaalbericht. Año 1. Vol I. Nos. 1/6.