

ANUARIO ESTADÍSTICO DE LA CIUDAD DEL ROSARIO DE SANTA FE

AÑO 1929

R
340(821.62)
R789a





Anuario Estadístico de la Ciudad del Rosario de Santa Fe
(Republica Argentina)

25373

Intendente Municipal Sr. Don Victor J. Vilela

Año 1929

UNIV. NAC. DE ROSARIO
BIBLIOTECA
FACULTAD DE
CIENCIAS ECONOMICAS

R
310 (821.62)
R789 a

ANUARIO ESTADISTICO



Siendo la finalidad de este volumen dar a conocer en caracteres numéricos los principales aspectos de la vida demográfica de la ciudad del Rosario durante el año 1929, el lector encontrará en el conjunto de cuadros que detallamos la marcha ascendente y progresiva del municipio.

Por ellos podrá apreciar el movimiento general de la población en sus principales renglones de Estadística operado durante dicho año y que dejan una impresión favorable en materia de demografía, vitalidad, etc.

La Oficina de Estadística y Archivo al dar a la publicidad el presente anuario se ha sujetado a la rigurosa exactitud de las cifras que ha podido obtener para la formación de los cuadros respectivos por considerar estas informaciones de suma utilidad pues a menudo las referencias estadísticas son requeridas por oficinas consulares, empresas importantes, directorios extranjeros, etc.


No obstante el escaso personal con que dispone esta Oficina cree que la labor que realiza satisface la demanda del público.

[Faint, illegible text, likely bleed-through from the reverse side of the page]

GALERIA NOMINAL DE INTENDENTES MUNICIPALES

1884 - 1930


NOMBRES		DESDE EL	HASTA EL	NOMBRES		DESDE EL	HASTA EL				
1	Sr. OCTAVIO GRANDOLI	1 ^o . de Enero	1884	31 de Diciembre	1885	20	Dr. OSCAR MEYER	21 .. Junio	1913	7 .. Junio	1915
2	Cnel. FERMIN RODRIGUEZ	2 .. Enero	1886	20 .. Noviembre	1886	21	Dr. MIGUEL CULACIATI	18 .. Julio	1915	8 .. Noviembre	1915
3	Sr. PEDRO T. DE LARRECHEA	23 .. Marzo	1887	21 .. Diciembre	1889	22	Sr. CLORINDO MENDIETA	9 .. Noviembre	1915	21 .. Enero	1916
4	Sr. AGUSTIN MAZZA	1 ^o . .. Enero	1890	6 .. Agosto	1890	23	Sr. CIPRIANO A. BENITEZ	21 .. Enero	1916	10 .. Mayo	1916
5	Dr. GABRIEL CARRASCO	25 .. Agosto	1890	4 .. Noviembre	1891	24	Dr. F. REMONDA MINGRAND	18 .. Julio	1916	27 .. Febrero	1918
6	Sr. A. GONZALEZ DEL SOLAR	13 .. Noviembre	1891	6 .. Diciembre	1892	25	Dr. ENRIQUE FERREYRA	27 .. Febrero	1918	25 .. Octubre	1918
7	Sr. FAUSTINO J. PETRINA	9 .. Diciembre	1892	8 .. Agosto	1893	26	Sr. TOBIAS ARRIBILLAGA	22 .. Octubre	1918	1 ^o . .. Setiembre	1920
8	Sr. MARIANO MARULL	22 .. Agosto	1893	11 .. Diciembre	1893	27	Sr. NATALIO RICARDONE	1 ^o . .. Setiembre	1920	10 .. Febrero	1921
9	Sr. FLODUARDO GRANDOLI	11 .. Diciembre	1893	18 .. Febrero	1895	28	Sr. CLAUDIO L. NEWELL	10 .. Febrero	1921	2 .. Mayo	1921
10	Sr. ALBERTO J. PAZ	19 .. Febrero	1895	21 .. Febrero	1898	29	Sr. CECILIO JUANTO	7 .. Julio	1921	7 .. Octubre	1922
11	Sr. LUIS LAMAS	21 .. Febrero	1898	19 .. Febrero	1904	30	Sr. ALFREDO J. ROUILLON	7 .. Octubre	1922	6 .. Octubre	1923
12	Sr. SANTIAGO PINASCO	7 .. Mayo	1904	20 .. Julio	1906	31	Dr. EMILIO CARDARELLI	8 .. Octubre	1923	31 .. Marzo	1925
13	Sr. NICASIO VILA	20 .. Julio	1906	10 .. Febrero	1909	32	Sr. MANUEL E. PIGNETTO	2 .. Abril	1925	1 ^o . .. Abril	1927
14	Dr. ISIDRO QUIROGA	30 .. Junio	1909	20 .. Junio	1911	33	Sr. ANTONIO REYNARES SOLARI	3 .. Abril	1927	3 .. Setiembre	1927
15	Cnel. FELIPE GOULÓ	28 .. Junio	1911	6 .. Abril	1912	34	Sr. ISAIAS R. CORONADO	4 .. Setiembre	1927	13 .. Marzo	1928
16	Cnel. A. J. DE URQUIZA	6 .. Abril	1912	9 .. Mayo	1912	35	Dr. LEONIDAS LOZA	16 .. Marzo	1928	15 .. Mayo	1928
17	Sr. CESAR NOCETTI	15 .. Junio	1912	4 .. Setiembre	1912	36	Sr. ANGEL ENGHEL	15 .. Mayo	1928	7 .. Agosto	1928
18	Sr. JULIO BELLO	11 .. Setiembre	1912	20 .. Noviembre	1912	37	Sr. TOBIAS ARRIBILLAGA	7 .. Agosto	1928	24 .. Febrero	1930
19	Dr. DANIEL INFANTE	20 .. Noviembre	1912	10 .. Abril	1913	38	Sr. VICTOR J. VILELA	24 .. Febrero	1930		





Población de la Ciudad del Rosario

<u>AÑOS</u>	<u>HABITANTES</u>	<u>DE ACUERDO AL</u>	<u>AÑOS</u>	<u>HABITANTES</u>	<u>DE ACUERDO AL</u>
1725.....	<i>Su fundación</i>		1911.....	208.980	Crecimiento Vegetativo
1763.....	250	Cálculo retrospectivo	1912.....	211.607	" "
1801.....	400	" "	1913.....	223.611	" "
1815.....	763	" "	1914.....	225.101	Censo Nacional
1842.....	1.500	" "	1915.....	230.335	Crecimiento Vegetativo
1851.....	3.000	" "	1916.....	236.851	" "
1858.....	9.785	" "	1917.....	240.041	" "
1869.....	23.169	" "	1918.....	243.709	" "
1887.....	50.914	Primer Censo Provincial	1919.....	246.641	" "
1895.....	91.669	Censo Nacional	1920.....	250.730	" "
1900.....	113.168	Primer Censo Municipal	1921.....	260.568	" "
1901.....	117.410	Crecimiento Vegetativo	1922.....	265.015	" "
1902.....	121.139	" "	1923.....	294.307	" "
1903.....	127.040	" "	1924.....	298.872	" "
1904.....	129.117	" "	1925.....	320.842	" "
1905.....	131.412	" "	1926.....	406.479	Censo Municipal 21 de Octubre
1906.....	150.845	Segundo Censo Municipal	1926.....	389	Crecimiento Vegetativo (31 de Diciembre).
1907.....	152.923	Crecimiento Vegetativo	1926.....	406.868	Total General
1908.....	167.516	" "	1927.....	431.811	Crecimiento Vegetativo
1909.....	176.071	" "	1928.....	452.262	" "
1910.....	198.781	Tercer Censo Municipal	1929.....	469.327	" "



Estado de la Comuna al 31 de Diciembre de 1929

ACTIVO

<table border="0" style="width: 100%;"> <tr> <td style="width: 100%;">C A J A</td> <td style="text-align: right;">(Cta. Gral.)</td> </tr> <tr> <td>En efectivo</td> <td style="text-align: right;">\$ 47.778.66</td> </tr> <tr> <td>Vales y documentos</td> <td style="text-align: right;">" 232.090.86</td> </tr> <tr> <td>BANCO ESPAÑOL RIO DE LA PLATA</td> <td style="text-align: right;">(Cta. Gral.)</td> </tr> <tr> <td>Depósito en Garantía</td> <td style="text-align: right;">" 5.000.—</td> </tr> <tr> <td>BANCO MUNICIPAL DE PRESTAMOS (D. Consolidado)</td> <td></td> </tr> <tr> <td>Saldo de esta cuenta</td> <td style="text-align: right;">" 87.854.20</td> </tr> <tr> <td>BANCO MUNICIPAL DE PRESTAMOS (Cta. Capital)</td> <td></td> </tr> <tr> <td>Saldo de esta cuenta</td> <td style="text-align: right;">" 344.155.50</td> </tr> <tr> <td>BANCO MUNICIPAL DE PRESTAMOS (Cta. Préstamos)</td> <td></td> </tr> <tr> <td>Saldo de esta cuenta</td> <td style="text-align: right;">" 2.165.53</td> </tr> <tr> <td>BANCO MUNICIPAL DE PRESTAMOS (Cta. Dep. en Garantía)</td> <td></td> </tr> <tr> <td>Saldo de esta cuenta</td> <td style="text-align: right;">" 12.000.—</td> </tr> <tr> <td>BANCO MUNICIPAL DE PRESTAMOS (Cta. Nueva Amp. Mercado Abasto)</td> <td></td> </tr> <tr> <td>Saldo de esta cuenta</td> <td style="text-align: right;">" 781.30</td> </tr> <tr> <td>PALACIO DE JUSTICIA (Cta. Especial)</td> <td></td> </tr> <tr> <td>Saldo de esta cuenta</td> <td style="text-align: right;">" 1.105.52</td> </tr> <tr> <td>SUPERIOR GOBIERNO DE LA PROVINCIA</td> <td></td> </tr> <tr> <td>Servicio Deuda Externa</td> <td style="text-align: right;">" 10.557.528.05</td> </tr> <tr> <td>BANCO DE LA NACION ARGENTINA (Cta. Ministerio Hacienda — Tesorería General)</td> <td></td> </tr> <tr> <td>Depósito Garantía arena</td> <td style="text-align: right;">" 1.000.—</td> </tr> <tr> <td>ADOQUINADOS</td> <td></td> </tr> <tr> <td>Saldos a Cobrar</td> <td style="text-align: right;">" 265.365.99</td> </tr> <tr> <td>EXP. Dr. FEDERICO MOLINAS</td> <td></td> </tr> <tr> <td>Depósito Judicial</td> <td style="text-align: right;">" 210.963.63</td> </tr> <tr> <td>MACADAM</td> <td></td> </tr> <tr> <td>Saldo a cobrar</td> <td style="text-align: right;">" 128.055.77</td> </tr> <tr> <td style="text-align: right;">TRANSPORTE</td> <td style="text-align: right;">\$ 11.895.845.01</td> </tr> </table>	C A J A	(Cta. Gral.)	En efectivo	\$ 47.778.66	Vales y documentos	" 232.090.86	BANCO ESPAÑOL RIO DE LA PLATA	(Cta. Gral.)	Depósito en Garantía	" 5.000.—	BANCO MUNICIPAL DE PRESTAMOS (D. Consolidado)		Saldo de esta cuenta	" 87.854.20	BANCO MUNICIPAL DE PRESTAMOS (Cta. Capital)		Saldo de esta cuenta	" 344.155.50	BANCO MUNICIPAL DE PRESTAMOS (Cta. Préstamos)		Saldo de esta cuenta	" 2.165.53	BANCO MUNICIPAL DE PRESTAMOS (Cta. Dep. en Garantía)		Saldo de esta cuenta	" 12.000.—	BANCO MUNICIPAL DE PRESTAMOS (Cta. Nueva Amp. Mercado Abasto)		Saldo de esta cuenta	" 781.30	PALACIO DE JUSTICIA (Cta. Especial)		Saldo de esta cuenta	" 1.105.52	SUPERIOR GOBIERNO DE LA PROVINCIA		Servicio Deuda Externa	" 10.557.528.05	BANCO DE LA NACION ARGENTINA (Cta. Ministerio Hacienda — Tesorería General)		Depósito Garantía arena	" 1.000.—	ADOQUINADOS		Saldos a Cobrar	" 265.365.99	EXP. Dr. FEDERICO MOLINAS		Depósito Judicial	" 210.963.63	MACADAM		Saldo a cobrar	" 128.055.77	TRANSPORTE	\$ 11.895.845.01	<table border="0" style="width: 100%;"> <tr> <td style="width: 100%;"></td> <td style="text-align: right;">(Cta. Gral.)</td> </tr> <tr> <td style="text-align: right;">TRANSPORTE</td> <td style="text-align: right;">\$ 11.895.845.01</td> </tr> <tr> <td>BANCO MUNICIPAL DE PRESTAMOS (Cta. Cte.)</td> <td></td> </tr> <tr> <td>Saldo existente</td> <td style="text-align: right;">" 106.281.74</td> </tr> <tr> <td>BANCO MUNICIPAL DE PRESTAMOS (Comis. Adm. Cost. Nuevos Mataderos)</td> <td></td> </tr> <tr> <td>Saldo existente</td> <td style="text-align: right;">" 262.437.02</td> </tr> <tr> <td>ING. ALEJANDRO BOSSERT (Bienes inmuebles)</td> <td></td> </tr> <tr> <td>Depósito Judicial</td> <td style="text-align: right;">" 24.325.18</td> </tr> <tr> <td>TAPIALES Y VEREDAS</td> <td></td> </tr> <tr> <td>Saldo a cobrar</td> <td style="text-align: right;">" 44.864.15</td> </tr> <tr> <td>EXP. MAGDALENA Vda. de ROUILLON</td> <td></td> </tr> <tr> <td>Depósito Judicial</td> <td style="text-align: right;">" 30.000.—</td> </tr> <tr> <td>CEMENTERIOS (Cta. Terrenos)</td> <td></td> </tr> <tr> <td>Saldo existente</td> <td style="text-align: right;">" 1.100.860.30</td> </tr> <tr> <td>CEMENTERIOS (Cta. Nichos)</td> <td></td> </tr> <tr> <td>Saldo existente</td> <td style="text-align: right;">" 732.433.—</td> </tr> <tr> <td>MUEBLES Y UTILES, INSTAL. y SEMOVIENTES</td> <td></td> </tr> <tr> <td>Su importe</td> <td style="text-align: right;">" 778.817.14</td> </tr> <tr> <td>CERCOS Y REVOQUES</td> <td></td> </tr> <tr> <td>Saldo a cobrar</td> <td style="text-align: right;">" 4.300.53</td> </tr> <tr> <td>BIENES INMUEBLES</td> <td></td> </tr> <tr> <td>Su importe</td> <td style="text-align: right;">" 19.538.892.72</td> </tr> <tr> <td>LETRAS A COBRAR</td> <td></td> </tr> <tr> <td>Saldo existente</td> <td style="text-align: right;">" 199.643.75</td> </tr> <tr> <td>MONUMENTO A LA BANDERA</td> <td></td> </tr> <tr> <td>Saldo de esta cuenta</td> <td style="text-align: right;">" 11.619.60</td> </tr> <tr> <td>ORD. 14 - 27/4/026. TIT VIVIENDA DEL TRABAJADOR</td> <td></td> </tr> <tr> <td>Títulos en cartera</td> <td style="text-align: right;">" 6.537.500.—</td> </tr> <tr> <td style="text-align: right;">TRANSPORTE</td> <td style="text-align: right;">\$ 41.267.820.14</td> </tr> </table>		(Cta. Gral.)	TRANSPORTE	\$ 11.895.845.01	BANCO MUNICIPAL DE PRESTAMOS (Cta. Cte.)		Saldo existente	" 106.281.74	BANCO MUNICIPAL DE PRESTAMOS (Comis. Adm. Cost. Nuevos Mataderos)		Saldo existente	" 262.437.02	ING. ALEJANDRO BOSSERT (Bienes inmuebles)		Depósito Judicial	" 24.325.18	TAPIALES Y VEREDAS		Saldo a cobrar	" 44.864.15	EXP. MAGDALENA Vda. de ROUILLON		Depósito Judicial	" 30.000.—	CEMENTERIOS (Cta. Terrenos)		Saldo existente	" 1.100.860.30	CEMENTERIOS (Cta. Nichos)		Saldo existente	" 732.433.—	MUEBLES Y UTILES, INSTAL. y SEMOVIENTES		Su importe	" 778.817.14	CERCOS Y REVOQUES		Saldo a cobrar	" 4.300.53	BIENES INMUEBLES		Su importe	" 19.538.892.72	LETRAS A COBRAR		Saldo existente	" 199.643.75	MONUMENTO A LA BANDERA		Saldo de esta cuenta	" 11.619.60	ORD. 14 - 27/4/026. TIT VIVIENDA DEL TRABAJADOR		Títulos en cartera	" 6.537.500.—	TRANSPORTE	\$ 41.267.820.14
C A J A	(Cta. Gral.)																																																																																																																		
En efectivo	\$ 47.778.66																																																																																																																		
Vales y documentos	" 232.090.86																																																																																																																		
BANCO ESPAÑOL RIO DE LA PLATA	(Cta. Gral.)																																																																																																																		
Depósito en Garantía	" 5.000.—																																																																																																																		
BANCO MUNICIPAL DE PRESTAMOS (D. Consolidado)																																																																																																																			
Saldo de esta cuenta	" 87.854.20																																																																																																																		
BANCO MUNICIPAL DE PRESTAMOS (Cta. Capital)																																																																																																																			
Saldo de esta cuenta	" 344.155.50																																																																																																																		
BANCO MUNICIPAL DE PRESTAMOS (Cta. Préstamos)																																																																																																																			
Saldo de esta cuenta	" 2.165.53																																																																																																																		
BANCO MUNICIPAL DE PRESTAMOS (Cta. Dep. en Garantía)																																																																																																																			
Saldo de esta cuenta	" 12.000.—																																																																																																																		
BANCO MUNICIPAL DE PRESTAMOS (Cta. Nueva Amp. Mercado Abasto)																																																																																																																			
Saldo de esta cuenta	" 781.30																																																																																																																		
PALACIO DE JUSTICIA (Cta. Especial)																																																																																																																			
Saldo de esta cuenta	" 1.105.52																																																																																																																		
SUPERIOR GOBIERNO DE LA PROVINCIA																																																																																																																			
Servicio Deuda Externa	" 10.557.528.05																																																																																																																		
BANCO DE LA NACION ARGENTINA (Cta. Ministerio Hacienda — Tesorería General)																																																																																																																			
Depósito Garantía arena	" 1.000.—																																																																																																																		
ADOQUINADOS																																																																																																																			
Saldos a Cobrar	" 265.365.99																																																																																																																		
EXP. Dr. FEDERICO MOLINAS																																																																																																																			
Depósito Judicial	" 210.963.63																																																																																																																		
MACADAM																																																																																																																			
Saldo a cobrar	" 128.055.77																																																																																																																		
TRANSPORTE	\$ 11.895.845.01																																																																																																																		
	(Cta. Gral.)																																																																																																																		
TRANSPORTE	\$ 11.895.845.01																																																																																																																		
BANCO MUNICIPAL DE PRESTAMOS (Cta. Cte.)																																																																																																																			
Saldo existente	" 106.281.74																																																																																																																		
BANCO MUNICIPAL DE PRESTAMOS (Comis. Adm. Cost. Nuevos Mataderos)																																																																																																																			
Saldo existente	" 262.437.02																																																																																																																		
ING. ALEJANDRO BOSSERT (Bienes inmuebles)																																																																																																																			
Depósito Judicial	" 24.325.18																																																																																																																		
TAPIALES Y VEREDAS																																																																																																																			
Saldo a cobrar	" 44.864.15																																																																																																																		
EXP. MAGDALENA Vda. de ROUILLON																																																																																																																			
Depósito Judicial	" 30.000.—																																																																																																																		
CEMENTERIOS (Cta. Terrenos)																																																																																																																			
Saldo existente	" 1.100.860.30																																																																																																																		
CEMENTERIOS (Cta. Nichos)																																																																																																																			
Saldo existente	" 732.433.—																																																																																																																		
MUEBLES Y UTILES, INSTAL. y SEMOVIENTES																																																																																																																			
Su importe	" 778.817.14																																																																																																																		
CERCOS Y REVOQUES																																																																																																																			
Saldo a cobrar	" 4.300.53																																																																																																																		
BIENES INMUEBLES																																																																																																																			
Su importe	" 19.538.892.72																																																																																																																		
LETRAS A COBRAR																																																																																																																			
Saldo existente	" 199.643.75																																																																																																																		
MONUMENTO A LA BANDERA																																																																																																																			
Saldo de esta cuenta	" 11.619.60																																																																																																																		
ORD. 14 - 27/4/026. TIT VIVIENDA DEL TRABAJADOR																																																																																																																			
Títulos en cartera	" 6.537.500.—																																																																																																																		
TRANSPORTE	\$ 41.267.820.14																																																																																																																		

ACTIVO

<u>BANCO MUNIC. DE PREST. MUNIC. Y J. PRIONI O/C.</u>	TRANSPORTE	\$ 41.267.820.14
Saldo de esta cuenta	"	31.140.89
<u>BANCO MUNICIPAL de PRESTAMOS - FONDOS PAVIMENTOS PATENTES RODADOS</u>		
Saldo existente	"	512.428.25
<u>BANCO MUNICIPAL de PRESTAMOS - FONDOS PAVIMENTOS NEGOCIACION DE TITULOS</u>		
Saldo existente	"	46.846.65
	TRANSPORTE	\$ 41.858.235.93

	(Cta. Gral.)	
	TRANSPORTE	\$ 41.858.235.93
<u>BANCO MUNICIPAL de PRESTAMOS - FONDOS PAVIMENTOS COBROS A PROPIETARIOS</u>		
Saldo existente	"	138.217.12
<u>TITULOS PAVIMENTOS (Ley 2127 y Ord. 43 H. C. D. 1927)</u>		
Saldo de esta cuenta	"	4.513.300.—
TOTAL DEL ACTIVO		\$ 46.509.753.05

PASIVO

<u>DEUDA EXTERNA</u>	(Cta. Gral.)	
Saldo existente	\$	21.115.056.10
<u>EMPRESTITO CONSTRUCCIONES MERCADOS</u>		
Saldo en circulación	"	15.000.—
<u>DEUDAS HIPOTECARIAS</u>		
Saldo deudor	"	49.672.06
<u>DEPOSITOS EN GARANTIA</u>		
Saldo de esta cuenta	"	17.964.67
<u>BONOS \$ 600.000 - LEY 13/8/904</u>		
Saldo en circulación	"	465.400.—
<u>LETRAS A PAGAR</u>		
Saldo	"	1.743.956.26
<u>SUELDOS EMBARGADOS</u>		
Saldo	"	48.—
<u>SUELDOS INGRESADOS</u>		
Saldo	"	63.295.81
<u>CUOTAS DESCONTADAS a APRENDICES L. y MAESTRANZA</u>		
Saldo	"	1.279.81
<u>CAJA DE JUBILACIONES</u>		
Saldo acreedor	"	668.466.29
	TRANSPORTE	\$ 24.140.139.00

	(Cta. Gral.)	
	TRANSPORTE	\$ 24.140.139.00
<u>CONSEJO DE EDUCACION</u>		
Saldo acreedor	"	1.409.000.01
<u>SUPERIOR GOBIERNO DE LA PROVINCIA</u>		
Saldo acreedor	"	773.026.04
<u>DEUDA CONSOLIDADA MUNICIPAL</u>		
.....	"	3.281.200.—
<u>EJERCICIOS VENCIDOS</u>		
Cuenta del Ejerc. ant. a 1929 en H. C. D. pendientes de pago	\$	1.225.000.—
Cuentas del Ejerc. año 1929 que han quedado pendientes de pago	"	340.678.48
	"	1.565.678.48
<u>BANCO MUNICIPAL DE PRESTAMOS</u>		
Deuda por anticipo de sueldos	"	391.802.82
<u>VIVIENDA DEL TRABAJADOR</u>		
Títulos en circulación	"	5.462.500.—
<u>PAVIMENTACION. LEY 2127 Y ORDENANZA 43-1927</u>		
Títulos en circulación	"	2.425.600.—
<u>PATRIMONIO MUNICIPAL</u>		
.....	"	7.060.806.70
TOTAL DEL PASIVO		\$ 46.509.753.05



Recaudación General del Año 1929

Adoquinados Or. 43, 1911	\$	1.180.—
Asistencia Pública	"	5.510.—
Arena	"	387.805.50
Cementerios c/timbres	"	128.323.—
Cementerios c/venta	"	110.662.—
Cementerios c/nichos	"	272.650.—
Cementerios c/sepl: perpet:	"	72.900.—
Cementerios c/limpieza	"	31.116.50
Contribución Química	"	125.643.—
Corriente eléctrica 5 o/o	"	368.044.42
Chapas numeración lecheros	"	1.342.—
Chapas numeración autos	"	28.519.—
Cloacas domiciliarias	"	45.603.68
Cloacas y desagües 1 o/o	"	8.308.45
Diversiones públicas	"	182.405.79
Edificación y línea	"	233.325.03
Elaboración Embut. en Mercad.	"	3.670.—
Establecimientos insalubres	"	21.360.—
Estacionamiento carruajes	"	8.958.—
Eventuales	"	22.857.65
Explotación basuras	"	6.000.—
Explotación animales muertos	"	500.—
Fábricas embutidos	"	2.735.—
Generadores a vapor	"	30.227.40
Gob. Prov. serv. deuda exter.	"	516.782.04
Gob. Prov. 15 o/o Pat. y C. Directa ..	"	516.782.04
Impuesto General	"	2.366.322.95
Hornos de ladrillos	"	2.500.—
TRANSPORTE \$		5.702.033.45

		TRANSPORTE \$	5.702.033.45
Insp. Carnes	"	98.437.34	
" aves y huevos	"	58.143.35	
" Sant. de Art. Comest.	"	53.209.98	
" anual de maquinarias	"	15.425.20	
" inquilinatos	"	1.519.—	
Inscrip. Hoteles, etc.	"	2.890.—	
" Prostíbulos c/despacho de Beb.	"	17.000.—	
" libretas sanitarias	"	80.—	
" Agencias de Loterías	"	6.600.—	
" casas de compra-venta	"	200.—	
Instalación Motores y Maq.	"	12.119.—	
Jardín de niños	"	2.002.40	
Jockey Club Ord. 10 de Mayo	"	7.000.—	
Letreros renovación anual	"	4.722.—	
Letreros Propaganda	"	35.282.50	
Matanza	"	323.721.60	
Mercado Central	"	264.126.40	
" Abasto	"	229.586.—	
" Norte	"	23.170.30	
" Urquiza	"	10.491.30	
" Porvenir	"	3.470.34	
" Gozzolino	"	1.581.50	
" Consumo	"	15.094.—	
" Modelo	"	14.803.15	
Multas Receptoría	"	57.738.25	
" Oficina Química	"	20.190.—	
" Limpieza pública	"	8.572.—	
Mesas en la vía pública	"	780.—	
TRANSPORTE \$		6.790.447.96	



(Recaudación General Año 1929)


	TRANSPORTE	\$	6.790.417.96
Panaderías	"	950.—	
Pat. Remt. Mercado Abasto	"	12.200.—	
Planos municipio, digestos	"	339.—	
Pesas y Medidas	"	46.400.—	
Papel sellado actuación	"	302.346.—	
" " Delineación	"	12.805.—	
" " Leñeros	"	4.950.—	
" " Catastro	"	21.305.—	
" " Cementerios	"	32.745.—	
" " Análisis	"	683.—	
" " Toldos	"	125.—	
Puestos abasto fuera mercad.	"	127.493.05	
Permisos vendedores ambulantes	"	80.954.—	
Pasteros	"	3.875.—	
Patentes Rodados	"	711.979.45	
Patentes Perros	"	397.50	
Quioscos	"	879.60	
Teléfonos y Telégrafos	"	14.900.—	
Timbres sanitarios	"	49.920.—	
Tranvías eléctricos	"	319.740.68	
Transporte carne en Mercado	"	8.388.45	
Sueldos veterinarios	"	900.—	
Venta nafta	"	9.030.70	
Rifas y Kermeses 10 o/o	"	833.30	
Empresas de Omnibus 8 o/o	"	278.663.60	
Derechos transf. puesto merc.	"	1.110.—	
Patentes contrat. pavimen.	"	600.—	
	TRANSPORTE	\$	8.835.461.29

	TRANSPORTE	\$	8.835.461.29
Numeración y nomenclatura	"	95.—	
Remanentes medidores electr.	"	9.965.20	
Recargo 10 o/o	"	—	
Sueldos sobrest. C. del Salvador	"	4.398.35	
Imp. Gral. Terrenos baldíos	"	35.650.15	
Div. Pub. Billares	"	2.217.65	
Recargo 30 o/o	"	13.718.95	
Corso Oficial	"	32.129.40	
Publicidad c/timbres	"	86.918.12	
Fichas catastro	"	1.260.—	
Sueldos Insp. Pavimentos	"	45.808.30	
Com. Ad. nuevos mataderos, etc.	"	422.105.90	
Sueldo Sobt. O. S. Viv. Trabaj.	"	2.000.—	
Sueldo Sobt. Elect. Viv. Trabaj.	"	2.925.—	
Sueldo Insp. Const. Empresa Gas	"	3.300.—	
Letras a cobrar	"	—	
Sueldo Sobt. C. La Piedad	"	600.—	
Empresa del Gas, 5 o/o	"	9.337.—	
Ejercicios Vencidos	"	400.810.79	
Adoq. Ley 2127 Neg. Titulos	"	1.519.968.—	
" " 2127 Cobros efectivo	"	401.671.31	
" " 2127 Cobros en titulos	"	39.500.—	
Depósito Judicial excedido	"	—	
Juicio T. Mannesmann C/Municipalidad	"	6.760.65	
Direc. Empres. Ley 2036	"	8.310.—	
Sueldo personal obras de nuevos Mataderos ...	"	20.481.65	
	TOTAL RECAUDACION....	\$	11.905.392.71



Datos Demográficos habidos en la ciudad del Rosario de Santa Fé durante el Año 1929


MESES	NACIMIENTOS									DEFUNCIONES			MATRI- MONIOS	PASAJEROS	
	V.	M.	TOTAL	LEGITIMOS		ILEGITIMOS		MUERTOS		V.	M.	TOTAL		Entrados	Salidas
				V.	M.	V.	M.	V.	M.						
Enero.	540	389	929	470	347	70	42	13	3	283	188	471	235	126.265	124.957
Febrero.	392	368	760	335	323	57	45	14	12	• 253	143	396	240	119.090	117.538
Marzo	351	371	722	313	332	38	39	24	16	292	206	498	265	137.286	136.895
Abril	405	398	803	343	350	62	48	18	10	264	190	454	307	114.763	112.735
Mayo.	452	376	828	398	338	54	38	18	9	279	149	428	217	124.446	122.104
Junio	417	335	752	356	289	61	46	17	11	275	176	451	326	111.968	109.975
Julio	458	394	852	393	350	65	44	24	6	276	201	477	308	127.622	126.624
Agosto	394	305	699	338	270	56	35	17	12	330	236	566	183	119.910	118.648
Setiembre.	340	327	667	284	285	56	42	18	11	275	174	449	281	106.725	106.285
Octubre.	357	331	688	312	283	45	48	15	10	269	194	463	230	122.229	120.947
Noviembre	316	297	613	256	252	60	45	20	12	294	212	506	254	113.532	113.254
Diciembre.	336	325	661	278	277	58	48	21	15	265	183	448	318	105.669	105.825
TOTALES.	4.758	4.216	8.974	4.076	3.696	682	520	219	127	3.355	2.252	5.607	3.164	1.429.505	1.415.807



Datos Demográficos correspondientes a la ciudad del Rosario de Santa Fé en el Año 1929

DESIGNACION — Désignation	Número	DESIGNACION — Désignation	Número
<i>Población</i> — Population	469.327	<i>Fiebre tifoidea</i> — Fièvre typhoïde	46
<i>Legítimos</i> — Légitimes	7.772	<i>Viruela</i> — Variole	—
<i>Illegítimos</i> — Illégitimes	1.202	<i>Sarampión</i> — Rougeole	5
<i>Nacimientos</i>		<i>Escarlatina</i> — Scarlatine	2
<i>Naiſſances</i>		<i>Tos convulsa</i> — Coqueluche	6
<i>Varones</i> — Hommes	4.758	<i>Difteria y Crup</i> — Diphthérie et Croup	5
<i>Mujeres</i> — Femmes	4.216	<i>Erisipela</i> — Erysipéle	2
<i>Total</i> — Total	8.974	<i>Septicemia puerperal</i> — Septicémie puerpérale ...	8
<i>Matrimonios</i> — Mariages	3.164	<i>Tuberculosis pulmonar</i> - Tuberculose pulmonaire	503
<i>Varones</i> — Hommes	3.355	<i>Otras tuberculosis</i> — Autres tuberculosés	104
<i>Mortalidad</i>		<i>Lepra</i>	4
<i>Décès</i>		<i>Peste Bubónica</i>	21
<i>Mujeres</i> — Femmes	2.252	<i>Grippe</i>	17
<i>Total</i> — Total	5.607		
<i>Nacidos muertos</i> — Mort nés	446		
<i>Menores de un año</i> — Moins de 1 an	387		
<i>Mortalidad infantil</i>			
<i>Mortalité d'enfants</i>			
<i>De 1 a 2 años</i> — De 1 a 2 ans	204		
<i>De 2 a 5 años</i> — De 2 a 5 ans	98		
<i>De 5 a 10 años</i> — De 5 a 10 ans	121		

Mortalidad por enfermedades infecto-contagiosas.
Mortalité par maladies contagieuses




Defunciones según Nacionalidad, Estado Civil y Sexo durante el Año 1929

NACIONALIDAD	S O L T E R O S				CASADOS		VIUDOS		S I N ESPECIFICACION		TOTALES		TOTAL GENERAL	
	Menores de 20 años		Mayores de 20 años											
	V.	M.	V.	M.	V.	M.	V.	M.	V.	M.	V.	M.		
ARGENTINOS	ENERO	96	75	33	14	28	33	8	16	1	—	146	138	304
	FEBRERO	74	54	36	17	33	14	2	4	2	1	117	90	237
	MARZO	71	77	33	13	36	28	4	3	3	3	117	127	271
	ABRIL	73	68	20	16	39	32	5	16	3	5	140	137	277
	MAYO	45	50	46	15	11	15	13	16	2	—	117	96	243
	JUNIO	40	41	24	11	41	27	12	23	6	6	123	108	231
	JULIO	41	47	25	25	34	29	8	18	5	5	113	124	237
	AGOSTO	73	60	49	15	40	37	10	20	4	6	176	135	314
	SEPTIEMBRE	52	50	30	15	35	22	5	19	7	5	129	111	240
	OCTUBRE	78	57	35	28	26	30	5	15	3	1	147	131	278
	NOVIEMBRE	74	73	27	15	40	29	15	16	5	2	161	135	296
	DICIEMBRE	84	64	36	18	16	21	4	17	5	2	145	122	267
	TOTALES.....	801	716	394	202	409	317	91	183	46	36	1.741	1.451	3.195
ITALIANOS	ENERO	2	—	14	2	27	12	9	12	1	1	53	27	80
	FEBRERO	1	2	8	—	24	16	6	4	2	—	41	22	63
	MARZO	1	1	14	1	38	24	15	14	3	1	71	41	112
	ABRIL	1	—	15	—	27	11	8	4	2	2	53	17	70
	MAYO	3	1	19	4	32	9	10	4	—	—	64	18	82
	JUNIO	—	—	10	—	43	16	8	8	7	1	68	25	93
	JULIO	—	1	15	1	28	15	12	15	7	5	62	37	99
	AGOSTO	1	—	11	2	40	20	10	13	4	4	66	39	105
	SEPTIEMBRE	1	—	11	—	27	9	15	12	4	—	58	21	79
	OCTUBRE	4	4	13	6	33	15	10	10	2	—	62	35	97
	NOVIEMBRE	2	3	12	3	28	19	11	12	5	1	58	38	96
	DICIEMBRE	1	2	11	2	24	12	7	10	6	1	49	27	76
	TOTALES.....	17	14	153	21	371	178	121	118	43	16	705	347	1.052
ESPAÑOLES	ENERO	—	—	7	1	10	6	6	8	—	—	23	15	38
	FEBRERO	—	3	6	1	13	5	6	2	—	2	25	13	38
	MARZO	—	—	8	4	15	8	2	3	—	—	25	15	40
	ABRIL	—	—	5	—	18	9	4	5	1	1	28	15	43
	MAYO	1	—	5	1	18	10	3	1	1	—	28	12	40
	JUNIO	—	1	10	2	15	12	6	8	5	2	36	25	61
	JULIO	1	—	15	2	23	14	8	7	2	2	49	25	74
	AGOSTO	—	1	8	4	30	16	7	16	4	—	49	37	86
	SEPTIEMBRE	—	1	8	1	20	9	3	10	1	1	32	22	54
	OCTUBRE	—	—	11	—	13	8	3	4	2	—	29	12	41
	NOVIEMBRE	1	—	8	—	15	5	5	7	1	—	30	12	42
	DICIEMBRE	1	—	8	—	19	4	5	1	—	—	33	5	38
	TOTALES.....	4	6	99	10	209	106	68	72	17	8	387	298	595



(Defunciones según Nacionalidad, Estado Civil y Sexo durante el año 1929)

NACIONALIDAD	SOLTEROS				CASADOS		VIUDOS		SIN ESPECIFICACION		TOTALES		TOTAL GENERAL
	Menores de 20 años		Mayores de 20 años		V.	M.	V.	M.	V.	M.	V.	M.	
	V.	M.	V.	M.									
FRANCESES	ENERO	—	—	1	—	2	1	1	—	—	1	1	5
	FEBRERO	—	—	4	—	2	—	2	—	—	2	—	8
	MARZO	—	—	1	—	1	1	1	—	—	2	—	5
	ABRIL	—	—	—	—	2	—	—	1	—	2	1	3
	MAYO	—	—	—	—	—	—	1	2	—	1	2	3
	JUNIO	—	—	1	—	2	1	—	—	—	3	1	4
	JULIO	—	—	1	—	2	1	1	—	1	5	1	6
	AGOSTO	—	—	—	—	2	1	—	—	—	2	1	3
	SEPTIEMBRE	—	—	1	—	4	—	1	1	—	6	1	7
	OCTUBRE	—	—	—	—	1	1	—	1	—	1	2	3
	NOVIEMBRE	—	—	—	1	3	1	1	1	—	1	3	7
	DICIEMBRE	—	—	—	—	2	—	2	2	—	1	2	6
TOTALES.....	—	—	9	1	23	7	10	9	1	—	15	17	60
INGLESES	ENERO	—	—	—	—	1	—	—	—	—	1	—	1
	FEBRERO	—	—	1	—	—	—	—	—	1	—	—	1
	MARZO	—	—	—	—	—	—	—	—	—	1	—	1
	ABRIL	—	—	—	—	1	—	—	—	1	—	—	2
	MAYO	—	—	—	—	—	—	—	1	—	—	1	1
	JUNIO	—	—	—	—	—	—	—	—	1	—	—	1
	JULIO	—	—	—	—	2	—	1	—	—	3	—	3
	AGOSTO	—	—	—	—	—	—	1	1	1	2	1	3
	SEPTIEMBRE	—	—	—	—	3	1	—	1	—	3	2	5
	OCTUBRE	—	—	1	—	—	—	—	—	—	1	—	1
	NOVIEMBRE	—	—	—	—	1	—	—	—	—	1	—	1
	DICIEMBRE	—	—	—	—	—	—	—	—	—	—	—	—
TOTALES.....	—	—	2	—	8	1	2	4	3	—	15	5	20
ALEMANES	ENERO	—	1	—	—	—	—	—	—	—	—	1	1
	FEBRERO	—	—	1	1	1	—	—	—	—	2	1	3
	MARZO	—	—	1	—	2	—	—	—	—	3	—	3
	ABRIL	—	—	2	—	2	—	—	—	—	4	—	4
	MAYO	—	—	—	—	1	—	—	—	—	1	—	1
	JUNIO	—	—	1	—	2	—	—	1	—	3	1	4
	JULIO	—	—	—	—	—	1	1	1	—	1	2	3
	AGOSTO	—	—	—	—	1	1	1	—	—	2	1	3
	SEPTIEMBRE	—	—	1	1	1	—	1	—	—	3	1	4
	OCTUBRE	—	—	—	—	1	—	—	—	—	1	—	1
	NOVIEMBRE	—	—	1	—	1	—	—	—	—	2	—	2
	DICIEMBRE	—	—	—	—	1	1	—	1	—	1	2	3
TOTALES.....	—	1	7	2	13	3	3	2	—	23	9	32	




(Defunciones según Nacionalidad, Estado Civil y Sexo durante el año 1929)

NACIONALIDAD	SOLTEROS				CASADOS		VIUDOS		SIN ESPECIFICACION		TOTALES		TOTAL GENERAL	
	Menores de 20 años		Mayores de 20 años		V.	M.	V.	M.	V.	M.	V.	M.		
	V.	M.	V.	M.										
URUGUAYOS	ENERO	—	—	3	—	—	1	—	—	—	1	—	1	
	FEBRERO	—	—	—	—	—	—	1	—	—	—	1	1	
	MARZO	—	—	1	—	—	—	1	—	—	2	—	2	
	ABRIL	—	—	2	—	1	1	—	—	—	3	1	1	
	MAYO	—	—	—	—	—	—	—	—	—	—	—	—	
	JUNIO	—	—	1	—	—	—	1	3	—	—	2	3	5
	JULIO	—	—	1	—	—	1	—	—	—	—	1	1	2
	AGOSTO	—	—	—	—	1	2	—	—	—	—	1	2	3
	SEPTIEMBRE	—	1	—	1	2	1	—	—	—	—	2	3	5
	OCTUBRE	—	—	—	—	—	—	1	—	—	—	1	—	1
	NOVIEMBRE	—	—	1	—	1	—	—	—	—	—	2	—	2
	DICIEMBRE	—	—	—	—	—	—	—	—	—	—	—	—	—
TOTALES	—	1	9	1	5	5	4	4	—	—	18	11	29	
Otras Nacionalidades	ENERO	2	—	6	—	11	2	—	1	—	—	19	3	22
	FEBRERO	1	1	5	—	6	2	3	1	—	—	15	4	19
	MARZO	—	—	5	—	10	4	1	3	1	—	17	7	21
	ABRIL	1	—	4	—	4	6	2	4	3	—	14	9	23
	MAYO	—	—	5	1	11	8	4	2	—	—	20	11	31
	JUNIO	—	—	7	—	13	1	1	1	1	—	22	2	24
	JULIO	—	—	7	1	7	3	2	1	2	—	15	5	23
	AGOSTO	1	—	4	1	7	2	2	2	1	—	15	5	20
	SEPTIEMBRE	1	—	6	—	14	1	2	1	1	—	21	2	26
	OCTUBRE	—	—	1	1	10	—	—	2	1	1	12	4	16
	NOVIEMBRE	1	—	5	3	8	5	1	4	1	—	16	12	28
	DICIEMBRE	—	—	4	2	7	6	—	2	1	—	12	10	22
TOTALES	7	1	59	9	108	39	18	24	12	1	201	74	278	

Defunciones Detalladas por Secciones de los Registros Civiles durante el Año 1929

SECCIONES	Enero		Febrero		Marzo		Abril		Mayo		Junio		Julio		Agosto		Septiembre		Octubre		Noviembre		Diciembre		TOTALES	
	V.	M.	V.	M.	V.	M.	V.	M.	V.	M.	V.	M.	V.	M.	V.	M.	V.	M.	V.	M.	V.	M.	V.	M.	V.	M.
Sección 1. ^a	10	7	5	5	12	11	17	9	15	12	15	9	15	16	16	12	9	13	10	8	11	6	11	7	146	115
" 2. ^a	97	51	87	38	105	63	82	63	99	46	83	71	101	66	102	74	77	32	83	59	101	83	99	49	1116	695
" 3. ^a	10	8	17	8	12	12	27	19	34	25	27	16	25	25	35	23	31	26	36	28	28	33	27	23	309	246
" 4. ^a	16	19	22	9	29	19	31	18	21	14	32	14	31	16	32	20	28	12	29	12	17	12	15	15	303	180
" 5. ^a	31	25	30	15	30	24	34	22	25	9	37	14	33	28	46	21	34	23	28	18	30	14	33	20	391	233
" 6. ^a	92	54	67	52	77	56	57	42	60	35	49	35	49	37	65	55	75	53	55	46	82	39	54	56	782	560
" 7. ^a	27	24	25	16	27	21	16	17	25	8	32	17	22	13	34	31	21	15	28	23	25	25	26	13	308	223
TOTALES	283	188	253	143	292	206	264	190	279	149	275	176	276	201	330	236	275	174	269	194	294	212	265	183	3355	2252



Nacimientos Detallados por Secciones de los Registros Civiles durante el Año 1929

HIJOS LEGITIMOS

SECCIONES	Enero		Febrero		Marzo		Abril		Mayo		Junio		Julio		Agosto		Septiembre		Octubre		Noviembre		Diciembre		TOTALES	
	V.	M.	V.	M.	V.	M.	V.	M.	V.	M.	V.	M.	V.	M.	V.	M.	V.	M.	V.	M.	V.	M.	V.	M.	V.	M.
Sección 1. ^a	38	37	28	25	31	23	32	21	24	19	30	30	35	27	22	9	14	20	13	21	19	12	14	17	300	261
" 2. ^a	76	67	76	65	56	78	75	66	91	77	75	50	82	66	86	65	78	65	74	53	62	61	69	62	900	776
" 3. ^a	26	23	36	20	27	17	35	25	24	26	27	16	25	18	15	13	21	19	16	16	13	16	14	29	269	238
" 4. ^a	77	33	38	39	32	47	39	35	53	47	36	36	61	44	52	28	32	32	42	36	35	30	21	36	518	443
" 5. ^a	93	66	63	64	50	64	62	74	85	62	43	65	66	81	66	58	42	52	46	50	48	50	52	47	716	733
" 6. ^a	102	62	57	68	59	55	68	63	76	66	87	44	77	75	61	62	50	59	74	75	46	55	64	42	821	726
" 7. ^a	58	59	37	42	58	48	42	66	45	41	58	48	47	39	36	34	47	38	47	32	33	28	44	44	552	519
TOTALES	470	347	335	323	313	332	343	350	398	338	356	289	393	350	338	270	284	285	312	283	256	252	278	277	4076	3696

HIJOS ILEGITIMOS

SECCIONES	Enero		Febrero		Marzo		Abril		Mayo		Junio		Julio		Agosto		Septiembre		Octubre		Noviembre		Diciembre		TOTALES	
	V.	M.	V.	M.	V.	M.	V.	M.	V.	M.	V.	M.	V.	M.	V.	M.	V.	M.	V.	M.	V.	M.	V.	M.	V.	M.
Sección 1. ^a	13	4	4	4	1	2	2	4	4	4	11	3	2	—	6	2	—	1	5	1	5	2	3	1	56	28
" 2. ^a	14	5	18	14	13	11	14	13	12	8	14	11	19	12	11	6	16	11	16	11	14	15	10	9	171	126
" 3. ^a	7	3	4	1	3	2	7	4	2	2	4	1	4	3	5	1	2	2	2	4	2	—	12	2	54	25
" 4. ^a	6	4	5	1	2	1	3	2	1	3	3	—	6	—	1	—	5	5	5	8	6	5	3	1	46	30
" 5. ^a	19	13	15	15	10	20	16	13	15	16	18	19	19	17	27	21	18	12	16	16	23	7	15	22	211	191
" 6. ^a	5	6	8	5	4	2	11	9	7	3	6	3	11	9	5	1	10	4	4	6	6	8	6	3	83	59
" 7. ^a	6	7	3	5	5	1	9	3	13	2	5	9	4	3	1	4	5	7	2	2	4	8	9	10	66	61
TOTALES	70	42	57	45	38	39	62	48	54	33	61	46	65	44	56	35	56	42	50	48	60	45	58	48	687	520

NACIMIENTOS CLASIFICADOS POR LA NACIONALIDAD DE LOS PADRES

NACIONALIDAD		Enero		Febrero		Marzo		Abril		Mayo		Junio		Julio		Agosto		Septiembre		Octubre		Noviembre		Diciembre		TOTALES	
Del Padre	De la Madre	V.	M.	V.	M.	V.	M.	V.	M.	V.	M.	V.	M.	V.	M.	V.	M.	V.	M.	V.	M.	V.	M.	V.	M.	V.	M.
Argentino	Argentina	203	156	181	157	155	178	192	168	203	160	199	136	224	204	177	139	165	151	164	137	150	144	160	169	2173	1899
Argentino	Extranjera	50	38	29	32	42	31	29	38	31	31	30	30	25	20	23	16	22	18	25	24	17	16	14	17	337	311
Extranjero	Argentina	99	56	52	76	60	65	70	55	83	64	73	55	71	55	71	53	55	64	59	62	48	47	56	53	801	705
Extranjero	Extranjera	188	139	130	103	94	97	114	137	132	121	115	114	138	115	123	97	97	94	109	108	101	90	106	86	1447	1301
TOTALES		540	389	392	368	351	371	405	398	452	376	417	335	458	394	394	305	340	327	357	331	316	297	336	325	4758	4216

[Faint, illegible text, possibly bleed-through from the reverse side of the page]

(Nacimientos Detallados por Secciones durante el Año 1929)

TOTAL NACIMIENTOS

SECCIONES	Enero		Febrero		Marzo		Abril		Mayo		Junio		Julio		Agosto		Septiembre		Octubre		Noviembre		Diciembre		TOTALES	
	V.	M.	V.	M.	V.	M.	V.	M.	V.	M.	V.	M.	V.	M.	V.	M.	V.	M.	V.	M.	V.	M.	V.	M.	V.	M.
Sección 1ª	51	41	32	29	32	25	34	25	28	23	41	33	37	27	28	11	14	21	18	22	24	14	17	18	356	289
" 2ª	90	72	94	79	69	89	89	79	103	85	89	61	101	78	97	72	94	76	90	64	76	76	79	71	1071	902
" 3ª	33	26	40	21	30	19	32	29	26	28	31	17	29	21	20	14	23	21	18	20	15	16	26	31	323	263
" 4ª	83	37	43	40	34	48	42	37	54	50	39	36	67	44	53	28	37	37	47	44	41	35	24	37	564	473
" 5ª	112	79	78	79	60	84	78	87	100	78	61	84	85	98	93	79	60	64	57	66	71	57	64	69	922	924
" 6ª	107	68	65	73	63	57	79	72	83	69	93	47	88	84	66	63	60	63	78	81	52	63	70	45	904	785
" 7ª	64	66	40	47	63	49	51	69	58	43	63	57	51	42	37	38	52	45	49	34	37	36	53	54	618	580
TOTALES	540	389	392	368	351	371	405	398	452	376	417	335	458	394	394	305	340	327	357	331	316	297	336	325	4758	4216

MORTALIDAD INFANTIL

MESES	De 1 día a 30 días		De 1 mes a 5 meses		De 6 meses a 12 meses		De 1 año a 2 años		De 2 años a 5 años		De 5 años a 10 años		TOTALES
	V.	M.	V.	M.	V.	M.	V.	M.	V.	M.	V.	M.	
Enero	14	11	23	16	18	16	14	12	6	4	7	3	144
Febrero	15	10	20	13	11	14	11	10	—	6	5	2	117
Marzo	7	14	19	19	11	13	11	11	5	3	5	2	120
Abril	18	9	18	10	7	14	7	7	1	2	7	8	108
Mayo	10	9	13	11	5	9	8	3	4	5	4	5	86
Junio	10	5	5	6	10	5	8	4	—	4	7	1	65
Julio	10	12	7	5	2	6	5	6	5	6	7	1	72
Agosto	11	7	18	10	17	8	16	8	5	9	4	8	121
Septiembre	14	10	12	13	7	4	7	8	3	3	8	—	89
Octubre	14	6	26	12	13	6	13	5	7	4	12	5	123
Noviembre	21	12	20	24	21	16	5	11	5	7	7	5	154
Diciembre	13	11	14	16	18	13	7	7	1	3	4	4	111
TOTALES	157	116	195	155	140	124	112	92	42	56	77	44	1310



Matrimonios por Secciones, Meses y Estado Civil de los Contrayentes durante el Año 1929

POR SECCIONES Y MESES

SECCIONES	Enero	Febrero	Marzo	Abril	Mayo	Junio
Sección 1. ^a	21	20	18	31	25	28
Sección 2. ^a	44	44	49	70	42	67
Sección 3. ^a	28	27	25	28	29	26
Sección 4. ^a	40	30	43	38	23	58
Sección 5. ^a	27	39	43	53	35	47
Sección 6. ^a	44	43	50	44	34	50
Sección 7. ^a	31	37	37	43	29	50
TOTALES	235	240	265	307	217	326

SECCIONES	Julio	Agosto	Setiembre	Octubre	Noviembre	Diciembre	TOTALES
Sección 1. ^a	36	22	25	18	17	13	274
Sección 2. ^a	57	41	51	48	46	60	619
Sección 3. ^a	37	13	26	21	34	36	330
Sección 4. ^a	55	23	37	42	25	37	451
Sección 5. ^a	36	23	29	27	45	37	441
Sección 6. ^a	51	22	55	39	53	83	568
Sección 7. ^a	36	24	58	35	34	52	466
TOTALES	308	168	281	230	254	318	3149

SEGUN ESTADO CIVIL


M E S E S	Entre Solteros	Entre Viudos y Soltoras	Entre Solteros y Viudas	Entre Viudos	TOTALES
Enero	220	4	6	5	235
Febrero	224	7	6	3	240
Marzo	253	6	5	1	265
Abril	293	6	7	1	307
Mayo	208	4	4	1	217
Junio	307	6	9	4	326
Julio	290	11	6	1	308
Agosto	161	5	2	0	168
Setiembre	264	5	6	6	281
Octubre	217	7	3	3	230
Noviembre	231	15	6	2	254
Diciembre	302	8	3	5	318
TOTALES	2.970	84	63	32	3.149



Resúmen Anual de los Pasajeros Entrados y Salidos a esta Ciudad

por las Empresas de Ferro Carriles y Puerto del Rosario, durante el año 1929

FERRO CARRIL CENTRAL ARGENTINO			FERRO CARRIL CENTRAL CORDOBA			FERRO CARRIL ROSARIO a P. BELGRANO		
MESES - 1929	Entrados	Salidos	MESES - 1929	Entrados	Salidos	MESES - 1929	Entrados	Salidos
Enero	101.290	101.345	Enero	11.438	11.380	Enero	4.737	4.354
Febrero	95.896	95.935	Febrero	10.443	10.365	Febrero	4.597	3.536
Marzo	112.380	113.158	Marzo	10.602	10.725	Marzo	4.723	5.093
Abril	92.379	92.481	Abril	9.414	9.303	Abril	4.530	4.142
Mayo	100.675	100.796	Mayo	10.383	9.377	Mayo	5.532	3.716
Junio	92.912	92.532	Junio	7.677	7.749	Junio	4.764	3.393
Julio	107.835	108.172	Julio	8.491	8.895	Julio	4.091	3.234
Agosto	100.896	100.955	Agosto	8.746	8.822	Agosto	3.665	3.011
Septiembre	88.697	89.127	Septiembre	8.044	7.955	Septiembre	3.421	3.368
Octubre	101.671	102.121	Octubre	8.847	8.548	Octubre	4.138	3.310
Noviembre	94.205	94.750	Noviembre	8.310	8.107	Noviembre	3.381	3.863
Diciembre	85.709	85.938	Diciembre	8.349	8.163	Diciembre	3.975	4.941
TOTALES	1.174.545	1.177.310	TOTALES	110.744	109.393	TOTALES	51.554	45.961
FERRO CARRIL Pcia. de BUENOS AIRES			FERRO CARRIL Pcia. de SANTA FE			PUERTO DEL ROSARIO		
MESES - 1929	Entrados	Salidos	MESES - 1929	Entrados	Salidos	MESES - 1929	Entrados	Salidos
Enero	2.449	2.412	Enero	5.025	4.437	Enero	1.326	1.029
Febrero	2.346	2.375	Febrero	4.547	4.615	Febrero	1.261	732
Marzo	2.522	3.173	Marzo	5.533	4.217	Marzo	1.526	529
Abril	2.383	2.365	Abril	5.087	3.791	Abril	970	653
Mayo	2.793	2.238	Mayo	4.262	5.255	Mayo	801	722
Junio	2.064	1.962	Junio	3.689	3.604	Junio	862	735
Julio	2.070	2.136	Julio	4.450	3.617	Julio	685	570
Agosto	2.032	2.096	Agosto	3.967	3.251	Agosto	604	513
Septiembre	1.896	1.899	Septiembre	4.063	3.419	Septiembre	604	513
Octubre	2.261	2.437	Octubre	4.514	3.885	Octubre	798	646
Noviembre	1.849	2.091	Noviembre	5.039	3.620	Noviembre	748	823
Diciembre	1.714	1.930	Diciembre	4.868	4.097	Diciembre	1.054	756
TOTALES	26.379	27.114	TOTALES	55.044	47.808	TOTALES	11.239	8.221



Planilla Demostrativa del Movimiento Mensual de Pasajeros Entrados y Salidos

por las Empresas de los Ferro Carriles y Puerto del Rosario durante el Año 1929

ENTRADOS


EMPRESAS	Enero	Febrero	Marzo	Abril	Mayo	Junio	Julio	Agosto	Setiembre	Octubre	Noviembre	Diciembre
Ferro Carril Central Argentino	101.290	95.896	112.380	92.379	100.675	92.912	107.835	100.896	88.697	101.671	94.205	85.709
Ferro Carril Central Córdoba	11.438	10.443	10.602	9.414	10.383	7.677	8.491	8.746	8.044	8.847	8.310	8.349
Ferro Carril Puerto Belgrano	4.737	4.597	4.723	4.530	5.532	4.764	4.091	3.665	3.421	4.138	3.381	3.975
Ferro Carril Cia. Gral. Bs. As.	2.449	2.346	2.522	2.383	2.793	2.064	2.070	2.032	1.896	2.261	1.849	1.714
Ferro Carril Santa Fe	5.025	4.547	5.533	5.087	4.262	3.689	4.450	3.967	4.063	4.514	5.039	4.868
Puerto del Rosario	1.326	1.261	1.526	970	801	862	685	604	604	798	748	1.054
TOTALES	126.265	119.090	137.286	114.763	124.446	111.968	127.622	119.910	106.725	122.229	113.532	105.669

SALIDOS

EMPRESAS	Enero	Febrero	Marzo	Abril	Mayo	Junio	Julio	Agosto	Setiembre	Octubre	Noviembre	Diciembre
Ferro Carril Central Argentino	101.345	95.935	113.158	92.481	100.796	92.532	108.172	100.955	89.127	102.121	94.750	85.938
Ferro Carril Central Córdoba	11.380	10.365	10.725	9.303	9.377	7.749	8.895	8.822	7.959	8.548	8.107	8.163
Ferro Carril Puerto Belgrano	4.354	3.536	5.093	4.142	3.716	3.393	3.234	3.011	3.368	3.310	3.863	4.941
Ferro Carril Cia. Gral. Bs. As.	2.412	2.375	3.173	2.365	2.238	1.962	2.136	2.096	1.899	2.437	2.091	1.930
Ferro Carril Santa Fe	4.437	4.615	4.217	3.791	5.255	3.604	3.617	3.251	3.419	3.885	3.620	4.097
Puerto del Rosario	1.029	732	529	653	722	735	570	513	513	646	823	756
TOTALES	124.957	117.558	136.895	112.735	122.104	109.975	126.024	118.648	106.285	120.947	113.254	105.825

RESUMEN DE PASAJEROS

EMPRESAS	ENTRADOS	SALIDOS
FERRO CARRIL CENTRAL ARGENTINO	1.174.545	1.177.310
FERRO CARRIL CENTRAL CORDOBA	110.744	109.393
FERRO CARRIL PUERTO BELGRANO	51.554	45.961
FERRO CARRIL Cia. Gral. BUENOS AIRES	26.379	27.114
FERRO CARRIL SANTA FE	55.044	47.808
PUERTO DEL ROSARIO	11.239	8.221
TOTALES	1.429.505	1.415.807




Movimiento Habido en las Empresas de Ferro Carriles durante el Año 1929

FERRO CARRIL CENTRAL ARGENTINO

MESES					CARGA ENTRADA TONELADAS								CARGA SALIDA TOTAL	PASAJEROS		TELEGRAMAS		
	Número de Kilómetros	Número de Máquinas	Número de Coches	Número de Wagones	Trigo	Lino	Maiz	Lana	Afrecho	Cueros diversos	Demás Carga	TOTAL		Entrados	Salidos	Recibidos	Expedidos	De escala
Enero	5436	705	836	17422	222709	39046	23944	7	7526	83	38235	331550	47286	101290	101345	4450	6687	5216
Febrero	5346	654	759	17304	236975	29073	14103	2	8340	46	41424	329963	55028	95896	95935	4048	5640	4323
Marzo	5346	705	843	17838	219812	22751	35238	7	7311	72	45673	330864	52841	112380	113158	4180	5691	5024
Abril	5346	705	843	17719	183605	24979	145627	10	7934	34	50456	412645	56132	92379	92481	4142	6319	4429
Mayo	5346	705	858	17713	80894	18179	266010	21	7465	58	38197	410824	41509	100675	100796	3632	5773	4480
Junio	5346	705	858	17771	47357	15915	297394	17	5788	124	32670	399265	41677	92912	92532	5927	5376	3790
Julio	5346	705	858	17896	17001	2952	43340	20	1867	177	34050	99407	33464	107835	108172	3390	5829	4297
Agosto	5346	705	867	18005	93873	16332	192034	20	12168	231	36962	351620	63572	100896	100955	3728	5275	3763
Setiembre	5346	705	873	18115	167291	17898	208408	10	9369	221	41489	444686	53363	88697	88127	3708	4767	3735
Octubre	5346	705	873	18306	141682	15601	144529	14	8583	72	42665	353246	60313	101671	102121	3402	4213	3835
Noviembre	5346	705	873	18451	68311	6346	76119	6	8436	83	38023	197324	54223	94205	94750	3417	4100	4524
Diciembre	5346	705	876	18657	82533	12845	97856	8	6449	103	89257	289051	43135	85709	85938	3690	4373	4377
TOTALES					1562043	221917	1544602	142	91336	1304	529101	3950445	602543	1174545	1177310	47714	64043	51793

FERRO CARRIL CENTRAL CORDOBA

Enero	1960	320	377	6560	44311	13374	1960	—	1356	83	12253	73337	33296	11438	11380	1694	2750	210
Febrero	1960	320	377	6580	45156	7601	1093	—	1197	48	9297	64392	25501	10443	10365	1413	1928	180
Marzo	1960	320	377	6576	50886	7043	12611	—	1208	68	14268	86084	22235	10602	10725	1431	2189	190
Abril	1960	320	377	6606	30947	4744	38092	—	1671	48	20148	95650	28484	9414	9303	1605	2283	214
Mayo	1960	320	376	6626	17050	3429	31993	—	894	45	14135	67546	23227	10383	9377	1367	2381	160
Junio	1960	320	376	6559	12947	2355	32209	—	1350	60	11651	60572	23546	7677	7749	1717	2458	165
Julio	1960	320	376	6548	2627	426	4931	—	336	78	14318	22716	11246	8491	8895	1186	2546	173
Agosto	1960	320	375	6566	26344	2122	29590	—	2093	34	17379	77562	32391	8746	8822	1208	1934	160
Setiembre	1960	320	374	6567	24903	2499	18448	—	856	95	17180	63981	28032	8044	7959	1311	1703	154
Octubre	1960	320	374	6517	14962	638	10125	—	1368	202	15408	42703	23611	8847	8548	1062	1717	136
Noviembre	1960	320	374	6549	6929	240	8982	—	1032	37	10864	28084	23128	8310	8107	1098	1666	173
Diciembre	1960	330	374	6574	15936	4961	9358	—	1365	76	10035	41731	25165	8349	8163	1396	1887	163
TOTALES					292998	49432	199392	—	14726	874	166936	724358	299862	110744	109393	16508	25442	2083




(Movimiento Habido en las Empresas de Ferro Carriles durante el Año 1929)

FERRO CARRIL DE SANTA FE

MESES					CARGA ENTRADA TONELADAS							CARGA SALIDA TOTAL	PASAJEROS		TELEGRAMAS				
	Número de Kilómetros	Número de Máquinas	Número de Cochos	Número de Wagones	Trigo	Lino	Maiz	Lana	Afrecho	Cueros diversos	Demás Carga		TOTAL	Entrados	Salidos	Recibidos	Expedidos	De escala	
Enero	1984	183	156	5425	—	25	—	—	—	—	—	10160	10185	4410	5025	4437	638	1722	113
Febrero	1984	183	156	5425	100	27	—	—	—	—	—	7955	8082	4689	4547	4615	595	1640	21
Marzo	1984	183	156	5425	80	—	—	—	—	—	—	9136	9216	5170	5533	4217	878	1891	25
Abril	1984	183	156	5425	24	42	—	—	—	—	—	10851	10917	6015	5087	3791	883	2155	27
Mayo	1984	183	156	5425	—	—	—	—	—	—	—	12171	12171	5141	4262	5255	812	2036	30
Junio	1984	183	156	5425	80	—	—	—	—	—	—	10553	10633	4814	3689	3604	667	1782	51
Julio	1984	183	156	5425	—	—	20	—	—	—	—	14123	14143	4802	4450	3617	762	1879	20
Agosto	1984	183	156	5425	—	—	—	—	—	—	—	9532	9532	5428	3967	3251	655	1740	65
Setiembre	1984	183	156	5425	—	100	—	—	—	—	—	13298	13398	4700	4063	3419	605	1509	11
Octubre	1984	183	156	5425	14	—	32	—	—	—	—	11563	11609	5079	4514	3885	689	1529	25
Noviembre	1984	183	156	5425	—	—	9	—	—	—	—	9339	9348	5236	5039	3620	791	1695	31
Diciembre	1984	183	156	5425	—	—	—	—	—	—	—	10663	10663	4956	4868	4097	828	1879	30
TOTALES.					298	194	61	—	—	—	—	129344	129897	60440	55044	47808	8903	21457	439

COMPAÑIA GENERAL DE FERRO CARRILES EN LA PROVINCIA DE BUENOS AIRES

Enero	1267	104	95	2752	1576	11044	5475	117	2	20	3655	21889	1328	2449	2412	162	241	638
Febrero	1267	104	95	2752	2539	2771	1422	379	3	15	2892	10021	1449	2346	2375	132	179	304
Marzo	1267	104	95	2752	4138	2064	8308	237	7	11	3986	18751	1707	2522	3173	150	245	284
Abril	1267	104	95	2752	1185	3130	32762	77	7	16	4605	41782	1611	2383	2365	223	239	186
Mayo	1267	104	95	2802	1416	2057	31941	106	11	10	4180	39721	1661	2793	2238	151	239	204
Junio	1267	104	95	2847	988	690	30154	180	5	12	4121	36159	1338	2064	1962	156	212	184
Julio	1267	104	95	2847	—	—	225	—	16	9	3959	4209	1198	2070	2136	176	82	76
Agosto	1267	104	95	2886	2254	2700	28893	408	4	14	5422	39695	1418	2032	2096	132	470	60
Setiembre	1267	104	95	2911	1432	1191	12306	136	5	13	4713	19796	1234	1896	1899	111	169	204
Octubre	1267	104	95	2987	1693	745	11810	321	9	—	2917	17495	1827	2261	2437	14	201	70
Noviembre	1267	104	95	3036	731	849	11494	82	1	1	4381	17539	2249	1849	2091	15	143	82
Diciembre	1267	104	95	3046	1855	3457	10525	111	4	—	3057	19009	1409	1714	1930	158	353	129
TOTALES.					19807	30698	185315	2163	74	121	47888	286066	18429	26379	27114	1580	2773	2421



(Movimiento Habido en las Empresas de Ferro Carriles durante el Año 1929)


FERRO CARRIL DE ROSARIO A PUERTO BELGRANO

MESES					CARGA ENTRADA TONELADAS								CARGA SALIDA TOTAL	PASAJEROS		TELEGRAMAS		
	Número de Kilómetros	Número de Máquinas	Número de Coches	Número de Wagonos	Trigo	Lino	Maiz	Lana	Afrecho	Cueros diversos	Demás Carga	TOTAL		Entrados	Salidos	Recibidos	Expedidos	De escala
Enero	826	45	42	1076	1687	—	102	—	—	—	688	2477	1631	4737	4354	454	955	309
Febrero	826	45	42	1076	912	48	25	—	—	—	1276	2261	—	4597	3536	450	693	165
Marzo	826	45	42	1076	1748	—	44	—	—	—	2004	3796	1775	4723	5093	728	461	204
Abril	826	45	42	1076	2225	6	200	—	—	—	1232	3663	1646	4530	4142	622	922	192
Mayo	826	45	42	1076	932	25	—	—	—	9	440	1406	2057	5532	3716	501	953	170
Junio	826	45	42	1096	1352	—	—	—	—	12	786	2150	1992	4764	3393	475	955	177
Julio	826	45	42	1096	557	—	32	—	—	5	477	1071	1954	4091	3234	398	957	176
Agosto	826	45	42	1096	2236	3	49	—	—	—	236	2524	2375	3665	3011	487	843	150
Setiembre	826	45	42	1096	1246	—	124	—	—	20	467	1857	1880	3421	3368	479	889	211
Octubre	826	45	42	1096	1061	—	—	—	—	—	556	1617	2370	4138	3310	354	657	148
Noviembre	826	45	42	1178	733	—	—	—	—	—	472	1205	2280	3381	3853	352	729	146
Diciembre	826	45	42	1178	309	—	54	—	—	15	583	961	1834	3975	4941	492	812	192
TOTALES					14998	82	630	—	—	61	9217	24988	21794	51554	45961	5792	9826	2240

Sociedad de Electricidad del Rosario de Santa Fé

Movimiento Habido durante el Año 1929

	Enero	Febrero	Marzo	Abril	Mayo	Junio	Julio	Agosto	Septiembre	Octubre	Noviembre	Diciembre
Número total de clientes	45.947	46.384	46.818	47.386	47.674	48.073	48.520	48.853	49.069	48.958	48.980	49.142
id. id. id. alumbrado	43.917	44.357	44.762	45.308	45.578	45.948	46.377	45.703	46.911	46.804	46.829	46.987
id. id. id. fuerza motriz	2.030	2.027	2.056	2.078	2.096	2.125	2.143	2.150	2.158	2.154	2.151	2.155
K/W. conectados para familias	18.243	18.450	18.646	18.897	18.847	19.013	19.214	19.345	19.343	19.458	19.448	19.514
id. id. id. negocios — (comprende fuerza motriz)	38.460	39.068	39.448	39.699	40.005	40.184	41.085	41.311	41.794	41.875	42.009	41.892
K/W. conectados alumbrado público y dependencias municipales, Luz y Fuerza Motriz.	1.672	1.675	1.675	1.675	1.684	1.686	1.686	1.685	1.706	1.710	1.728	1.730



ADMINISTRACION SANITARIA Y ASISTENCIA PUBLICA

Cuadro Demostrativo del Movimiento Habido durante el Año 1929

	Enero	Febrero	Marzo	Abril	Mayo	Junio	Julio	Agosto	Setiembre	Octubre	Noviembre	Diciembre	Totales
Asistencia Pública:													
Consultorio Policlínico	2,550	2,618	3,307	2,517	2,096	2,065	2,420	2,238	2,252	2,633	2,457	2,265	29,418
„ de Pulmón	381	456	382	476	502	335	398	355	410	494	558	532	5,989
„ de Ginecología	1,220	1,065	964	950	953	777	646	682	896	991	1,151	1,055	11,350
„ de Piel, Sífilis y Venéreas	1,626	1,520	1,947	1,758	1,549	1,564	1,536	1,567	2,214	2,281	2,365	2,440	22,367
„ de Odontología: extracciones	562	481	409	517	344	292	320	346	471	478	446	506	5,181
Servicios:													
Visitas médicas a domicilio	342	523	670	420	475	606	1,101	862	581	629	596	475	7,280
Primeros Auxilios: Personas atendidas	1,930	987	4,761	836	781	939	1,063	879	998	956	1,114	940	16,184
Curaciones Quirúrgicas	2,167	3,476	3,742	2,830	2,572	2,572	2,133	2,109	2,119	2,414	2,718	2,603	31,455
Botica: Recetas despachadas	4,148	5,895	6,355	5,388	4,680	4,547	5,541	5,656	5,203	6,062	5,503	5,253	64,234
Enfermos remitidos a los Hospitales	227	182	242	199	31	174	123	89	145	165	161	161	1,899
Servicios de ambulancias: Viajes	133	127	191	146	170	154	161	151	120	163	144	144	1,804
Desinfecciones	2,086	2,647	3,023	2,746	2,383	1,761	1,276	1,650	1,652	1,358	1,515	1,046	23,153
Vacunados y revacunados	2,024	2,378	2,752	2,191	1,478	1,350	1,150	1,321	1,457	1,887	1,870	1,251	21,109
Certificados de vacunas expedidos	2,132	5,894	7,072	2,814	1,737	1,682	2,000	1,531	1,782	2,292	2,399	1,635	32,970
Reconocimientos cadavéricos	5	2	6	—	5	2	6	6	2	4	8	8	55
Dispensario de Salubridad, Existencia	7	5	12	9	9	7	6	3	4	1	4	6	73
Visitas sanitarias: mujeres examinadas	2,855	2,943	2,862	3,002	3,308	2,457	2,504	2,504	2,292	2,463	1,270	2,474	30,934
Exámenes Bacteriología (Análisis)	594	549	470	455	415	403	327	331	479	577	690	491	5,782
Sección Refinería:													
Pequeña cirugía	26	14	18	16	16	22	9	9	14	14	12	14	183
Consultorio policlínico	351	405	400	490	396	301	457	496	445	526	407	380	5,064
Consultorio Puericultura	163	136	192	181	173	159	143	189	194	201	186	179	2,096
Visitas médicas a domicilio	16	43	17	40	47	49	106	122	65	64	73	41	683
Primeros auxilios: personas atendidas	174	167	177	149	195	182	192	182	146	172	176	245	2,157
Curaciones practicadas	884	826	854	800	791	780	678	856	284	871	850	836	9,520
Botica: recetas despachadas	670	848	889	1,114	978	899	1,243	1,484	1,198	1,244	1,058	926	12,551
Vacunados y revacunados	13	134	152	64	6	9	1	8	25	14	11	11	434
Reconocimientos cadavéricos	—	—	—	5	—	7	3	—	4	6	5	—	30
Certificados de defunción	6	4	5	—	6	7	—	7	8	0	—	5	48
Servicio de ambulancia	1	6	4	6	28	31	34	26	29	33	20	26	244



Hospitales de la Ciudad del Rosario de Santa Fé

Movimiento de Enfermos Habido durante el Año 1929

MESES	ITALIANO GARIBALDI				ESPAÑOL				ROSARIO				CARRASCO			
	Existencia	Entradas	Fallecidos	Altas	Existencia	Entradas	Fallecidos	Altas	Existencia	Entradas	Fallecidos	Altas	Existencia	Entradas	Fallecidos	Altas
Enero	255	376	16	325	174	350	—	301	208	269	25	247	145	159	37	113
Febrero	290	325	20	305	299	290	—	265	212	275	20	267	136	113	25	151
Marzo	305	303	24	246	204	283	—	265	201	209	26	213	160	159	45	228
Abril	246	389	19	345	209	307	9	269	190	193	8	165	146	129	26	91
Mayo	271	351	19	340	238	241	13	271	208	174	12	164	158	131	29	92
Junio	263	328	20	294	295	270	12	242	196	193	13	166	164	129	30	94
Julio	277	348	17	301	311	286	22	265	213	190	17	172	169	122	32	86
Agosto	307	324	23	320	210	293	24	365	205	150	10	139	181	121	30	93
Setiembre	288	371	13	382	214	269	16	247	206	135	15	148	178	133	43	95
Octubre	264	385	15	376	220	279	9	276	209	169	10	156	174	141	36	110
Noviembre	258	377	16	333	214	300	17	291	212	264	27	238	169	142	35	91
Diciembre	286	317	16	345	206	306	21	285	211	187	20	186	185	117	39	105
TOTALES	3.310	4.194	218	3.712	2.794	3.474	143	3.342	2.471	2.408	203	2.261	1.966	1.596	407	1.349




DEPARTAMENTO DE OBRAS PUBLICAS

Cuadro Demostrativo del Movimiento Habido durante el Año 1929

	ENERO	FEBRERO	MARZO	ABRIL	MAYO	JUNIO
PERMISOS PARA EDIFICAR	136	232	181	272	211	204
RECAUDADO EN DERECHOS						
VALOR DE LAS OBRAS EN M/N.	1.354.657.42	1.801.455.64	1.301.247.75	1.810.968.01	1.886.998.21	1.903.836.80
EDIFICIOS DE UN PISO	40	87	48	89	77	79
id. id. id. metros lineales	353.72	869.27	425.93	861.65	713.57	737.90
EDIFICIOS DE DOS PISOS	8	11	20	18	17	22
id. id. id. metros lineales	130.99	118.08	227.48	269.45	268.69	259.47
EDIFICIOS DE TRES PISOS	1	3	—	—	—	3
id. id. id. metros lineales	26.45	27.09	—	—	—	30.22
EDIFICIOS DE SEIS PISOS						
id. id. id. metros lineales						
CONSTRUCCIONES INTERNAS	76	125	111	160	2	96
TAPIALES AL FRENTE	4	2	2	2	6	1
id. id. id. metros lineales	76.14	54.75	17.46	44.61	88.56	8.56
PERMISOS ORDENANZA 19	43	17	—	4	—	120
VALOR ORDENANZA 19	136.604.88	44.295.50	—	—	—	363.083.82
PANTEONES	7	3	—	3	2	3

	JULIO	AGOSTO	SEPTIEMBRE	OCTUBRE	NOVIEMBRE	DICIEMBRE	TOTALES
Permisos para Edificar	207	177	189	216	203	246	2.474
Recaudado en Derechos	—	—	—	22.182.19	—	22.450.12	44.632.31
Valor de las obras en m/n.	2.053.100.65	1.763.397.80	1.909.837.74	2.166.838.42	2.299.912.10	2.018.903.68	22.271.154.22
Edificios de un piso	81	6	82	74	85	114	862
id. id. id. metros lineales	914.41	700.21	914.30	673.31	653.38	784.72	8.602.37
Edificios de dos pisos	17	24	26	23	22	21	229
id. id. id. metros lineales	354.06	355.45	350.18	332.03	328.83	286.68	3.281.39
Edificios de tres pisos	—	2	3	—	1	1	14
id. id. id. metros lineales	—	17.32	46.93	—	39.77	11.04	198.82
Edificios de seis pisos	—	—	—	1	—	—	1
id. id. id. metros lineales	—	—	—	13.85	—	—	13.85
Construcciones internas	103	83	72	114	90	28	1.060
Tapias al frente	1	2	4	2	3	7	36
id. id. id. metros lineales	9.90	382.22	184.35	17.32	25.98	221.80	1.131.75
Permisos Ordenanza 19	—	109	—	126	140	186	745
Valor Ordenanza 19	—	358.474.49	420.006.75	403.025.10	438.003.81	621.772.26	2.785.266.61
Panteones	3	3	2	2	2	2	32



OFICINA QUIMICA MUNICIPAL

Movimiento Habido durante el Año 1929

SUBSTANCIAS ALIMENTICIAS ANALIZADAS Y EXAMINADAS	Enero	Febrero	Marzo	Abril	Mayo	Junio	Julio	Agosto	Setiembre	Octubre	Noviembre	Diciembre	TOTALES
Buenas	1142	1125	1176	1291	1051	1294	1134	975	1128	1163	1394	1453	14325
Regulares	—	—	—	—	—	—	—	—	—	—	—	—	—
Malas no peligrosas	15	28	10	22	13	26	24	40	16	8	11	9	222
Malas peligrosas	40	34	21	49	12	1	3	—	1	4	3	8	176
LECHES-MAYORISTAS.													
Buenas	2336	6637	2650	2131	2045	1775	1606	2315	1891	2298	2478	2108	30272
Regulares	1882	—	2110	2118	1453	1362	921	1251	1147	1966	2312	2755	19547
Malas no peligrosas	1	—	1	—	8	6	12	9	16	13	2	22	90
LECHES-MINORISTAS.													
Buenas	5429	7737	4742	3729	4521	2720	3553	3843	2831	2986	1394	3077	46562
Regulares	3784	—	3378	2837	2685	2531	2338	2494	2061	2817	—	4321	29246
Malas no peligrosas	17	6	18	17	42	68	65	73	95	76	11	—	488

CORRALON DE LIMPIEZA PUBLICA

Movimiento Habido durante el Año 1929

MOTIVO	Enero	Febrero	Marzo	Abril	Mayo	Junio	Julio	Agosto	Setiembre	Octubre	Noviembre	Diciembre
EXTRACCION DE BASURAS:												
Viajes hechos: Carros	3658	3304	3658	3606	3658	3540	3658	3662	3546	4030	3900	4030
Viajes hechos: Chatas	1364	1242	1370	1340	1386	1338	1390	1390	1254	394	1420	1364
SERVICIO DE BARRIDO:												
Viajes hechos	2066	1872	2068	1698	2072	2000	2072	2074	2008	2070	1871	1750
BARRIDO CON MAQUINAS:												
Cuadras, plazas, boulevares y avenidas	2882	2975	3252	3812	3995	3052	3843	3571	3475	6880	2890	2550
BARRIDO A MANO:												
Cuadras barridas	32639	29541	32612	30606	32083	31278	32255	32447	25823	34664	30806	29599
Cuadras lavadas	—	—	—	—	—	—	—	—	—	—	—	—
RIEGO:												
Cuadras, plazas, boulevares y avenidas	2952	15502	18352	17276	17051	11696	13929	12120	11927	50324	20350	19760



MATADEROS Y CORRALES

Movimiento Habido durante el Año 1929

MESES	VACUNOS		LANARES		PORCINOS		
	SACRIFICADOS PARA EL CONSUMO	INUTILIZADOS POR ENFERMEDADES	SACRIFICADOS PARA EL CONSUMO	INUTILIZADOS POR ENFERMEDADES	INTRODUCIDOS LECHONES	SACRIFICADOS PARA EL CONSUMO	INUTILIZADOS POR ENFERMEDADES
Enero	8.852	13	3.298	2	—	692	1
Febrero	7.973	13	3.020	—	2	653	1
Marzo	8.386	13	3.763	—	9	1.059	—
Abril	9.640	23	3.480	—	19	1.163	—
Mayo	9.431	20	3.524	—	14	1.535	—
Junio	9.353	14	3.289	—	23	1.684	—
Julio	7.285	15	2.496	—	55	1.327	—
Agosto	8.360	17	3.644	1	27	1.479	1
Septiembre	8.174	13	3.088	—	29	1.228	—
Octubre	8.246	18	3.061	—	37	1.249	—
Noviembre	8.069	16	2.975	—	19	1.007	—
Diciembre	8.048	25	3.954	—	—	1.125	—
TOTALES	101.817	200	39.592	3	234	14.201	3

Compañía de Aguas Corrientes

Movimiento Habido

MESES	Kilólitros de agua consumida	Casas con servicio	Llaves de incendio
Enero	2.280.441.800	50.368	2.227
Febrero	1.954.483.800	50.570	2.229
Marzo	2.000.750.550	50.813	2.232
Abril	1.804.757.500	51.106	2.245
Mayo	1.735.688.500	51.470	2.274
Junio	1.512.096.950	51.707	2.289
Julio	1.496.399.450	52.019	2.317
Agosto	1.656.113.550	52.181	2.342
Septiembre	1.713.661.950	52.549	2.346
Octubre	1.833.017.550	52.853	2.358
Noviembre	2.010.904.350	53.154	2.370
Diciembre	2.247.263.200	53.494	2.384
TOTAL	22.245.579.150	—	—

Asilo del Buen Pastor

Movimiento de Asiladas

MESES	Existencia del mes anterior	Entradas durante el mes	Salidas durante el mes	Quedan para el mes siguiente
Enero	362	52	30	384
Febrero	384	37	25	396
Marzo	396	69	95	370
Abril	370	75	55	390
Mayo	390	63	76	377
Junio	377	78	65	390
Julio	390	71	75	386
Agosto	386	91	86	391
Septiembre	391	89	89	391
Octubre	391	97	92	396
Noviembre	396	83	91	388
Diciembre	388	101	93	396



Banco Municipal de Préstamos y Caja de Ahorros


Resumen de los Datos Estadísticos del Año 1929

MESES	PRESTAMOS NUEVOS		PRESTAMOS RENOVADOS		RESCATES		VALOR de los PRESTAMOS		CAJA DE AHORROS	
	POLIZAS	IMPORTE	POLIZAS	IMPORTE	POLIZAS	IMPORTE	S O B R E		IMPOSI- CIONES	EXTRAC- CIONES
							ALHAJAS	OBJ/VARIOS		
Enero	11.179	\$ 218.609	5.905	\$ 246.620	8.744	\$ 213.751	\$ 151.019	\$ 67.590	867	562
Febrero	9.171	" 189.535	5.251	" 217.097	8.069	" 171.557	" 134.095	" 55.440	564	474
Marzo	8.837	" 206.289	5.638	" 217.845	9.038	" 193.562	" 153.487	" 52.802	551	504
Abril	9.287	" 193.820	6.208	" 242.232	9.922	" 198.294	" 139.309	" 54.511	655	713
Mayo	8.422	" 195.281	5.592	" 244.303	8.702	" 177.681	" 145.155	" 50.126	605	467
Junio	8.750	" 209.501	5.312	" 200.086	8.237	" 188.705	" 153.434	" 53.067	585	454
Julio	11.754	" 249.234	5.378	" 198.996	8.085	" 215.765	" 177.551	" 71.683	693	640
Agosto	9.346	" 230.276	5.274	" 191.737	8.406	" 229.822	" 169.043	" 61.233	640	518
Septiembre	9.548	" 241.468	5.506	" 213.855	8.263	" 223.935	" 182.990	" 58.478	658	488
Octubre	10.835	" 281.735	5.966	" 196.559	8.326	" 190.646	" 214.168	" 67.567	688	652
Noviembre	10.340	" 265.007	5.220	" 168.203	7.777	" 231.997	" 193.514	" 71.493	544	514
Diciembre	11.243	" 289.031	5.371	" 189.425	8.677	" 217.860	" 213.870	" 75.161	535	677
TOTALES	118.712	\$ 2.769.786	21.621	\$ 2.526.958	102.246	\$ 2.453.575	\$ 2.027.635	\$ 742.151	2405	6653

Compañía General de Tranvías Eléctricos del Rosario de Santa Fé - Movimiento Habido

Servicio de Cloacas Movimiento Habido

M E S E S	Kilómetros de vías	Coches	Personal	Viajes en meses	Pasajeros transportados	Kilómetros Recorridos	Producido Bruto \$ m/n.	M E S E S	Cloacas Conexio-nadas	En el corriente mas	TOTAL
Febrero	145	186	1.701	146.435	3.398.292	1.102.628	357.310.00	Febrero	17.256	91	17.347
Marzo	145	185	1.732	165.515	3.920.999	1.239.598	408.634.25	Marzo	17.347	170	17.517
Abril	145	177	1.711	163.756	3.905.521	1.189.138	411.798.60	Abril	17.517	185	17.702
Mayo	145	178	1.700	157.359	3.595.855	1.146.846	377.797.65	Mayo	17.702	146	17.848
Junio	145	182	1.709	154.833	3.499.175	1.139.242	364.424.90	Junio	17.848	108	17.956
Julio	145	181	1.708	121.693	2.720.959	905.936	280.169.95	Julio	17.956	104	18.060
Agosto	145	138	1.026	64.473	1.020.252	465.614	106.835.00	Agosto	18.060	102	18.162
Septiembre	145	131	1.450	110.136	1.752.059	783.670	1.822.04	Septiembre	18.162	171	18.333
Octubre	145	168	1.758	152.977	2.582.140	1.107.306	274.734.00	Octubre	18.333	223	18.556
Noviembre	145	182	1.848	163.163	3.117.615	1.165.027	327.597.45	Noviembre	18.556	125	18.681
Diciembre	146	189	1.833	175.807	3.580.424	1.257.221	374.090.90	Diciembre	18.681	133	18.814
TOTALES	—	—	—	1.644.455	34.622.448	12.013.601	3.426.758.39	TOTAL	—	1.690	—



Precios Oficiales de la Sub-Cámara de Molineros

Cotizaciones de Harinas y Sub-Productos del Trigo durante el Año 1929

FECHAS		HARINAS											SUB-PRODUCTOS						
		CLASES											CLASES						
		0 0 0		0 0 EXTRA		0 0 COMUN		ESPECIAL		0.		2a.		AFRECHO		AFRECHILLO		SEMITA	
		Abrió	Cerró	Abrió	Cerró	Abrió	Cerró	Abrió	Cerró	Abrió	Cerró	Abrió	Cerró	Abrió	Cerró	Abrió	Cerró	Abrió	Cerró
Enero	1º. al 31	11.20	11.40	10.20	10.40	9.70	9.90	8.70	8.90	8.50	8.50	7.30	7.30	6.40	6.40	6.40	6.40	7.80	7.80
Febrero	" " 28	11.40	11.40	10.40	10.40	9.90	9.90	8.90	8.90	8.50	8.50	7.30	7.30	6.40	6.40	6.40	6.40	7.80	7.80
Marzo	" " 31	11.40	11.20	10.40	10.20	9.90	9.70	8.90	8.70	8.50	8.50	7.30	7.30	6.40	6.40	6.40	6.40	7.80	7.80
Abril	" " 30	11.20	11.00	10.20	10.00	9.70	9.50	8.70	8.50	8.50	7.20	7.30	6.00	6.40	5.70	6.40	5.70	7.80	7.10
Mayo	" " 29	11.00	10.20	10.00	9.20	9.50	8.70	8.50	7.70	7.20	7.00	6.00	5.80	5.70	5.50	5.70	5.50	7.10	6.80
Junio	" " 28	10.00	10.90	9.00	9.90	8.50	9.40	7.50	8.40	7.00	6.80	5.80	5.60	5.50	5.50	5.50	5.50	6.80	7.00
Julio	" " 31	10.90	13.10	9.90	12.10	9.40	11.60	8.40	10.60	6.80	7.70	5.60	6.50	5.50	5.70	5.50	5.90	7.00	7.40
Agosto	" " 31	13.10	12.50	12.10	11.50	11.60	11.00	10.60	10.00	7.70	7.70	6.50	6.50	5.70	5.70	5.90	5.90	7.40	7.40
Septiembre	" " 30	12.50	11.80	11.50	10.80	11.00	10.30	10.00	9.30	7.70	7.70	6.50	6.50	5.70	6.10	5.90	6.30	7.40	7.50
Octubre	" " 31	12.00	12.20	11.00	11.20	10.50	10.70	9.50	9.50	7.70	7.70	6.50	6.50	5.90	5.90	6.10	6.00	7.30	7.00
Noviembre	" " 30	12.20	12.50	11.20	11.50	10.70	11.00	9.70	10.00	7.70	7.70	6.50	6.50	5.90	5.40	6.00	5.50	7.00	6.60
Diciembre	" " 31	12.70	13.30	11.70	12.50	11.20	11.80	10.20	10.80	7.70	7.70	6.50	6.50	5.40	5.10	5.50	5.20	6.60	6.60

Handwritten text at the top of the page, possibly a title or header.

Handwritten text below the header, possibly a subtitle or introductory sentence.

Column 1	Column 2	Column 3	Column 4	Column 5	Column 6	Column 7	Column 8	Column 9	Column 10
1	2	3	4	5	6	7	8	9	10
11	12	13	14	15	16	17	18	19	20
21	22	23	24	25	26	27	28	29	30
31	32	33	34	35	36	37	38	39	40
41	42	43	44	45	46	47	48	49	50
51	52	53	54	55	56	57	58	59	60
61	62	63	64	65	66	67	68	69	70
71	72	73	74	75	76	77	78	79	80
81	82	83	84	85	86	87	88	89	90
91	92	93	94	95	96	97	98	99	100

Handwritten text at the bottom of the page, possibly a footer or concluding sentence.

ADUANA NACIONAL

Cuadro Demostrativo de la Exportación de Frutos Habidos durante el Año 1929

M E S E S	AFRECHO kilos	AFRECHILLO kilos	CUEROS DIVERSOS kilos	HARINA DE TRIGO kilos	HUESOS kilos	LINO kilos	MAIZ kilos	TRIGO kilos	AZUCAR kilos	QUEBRACHO kilos	PASTO kilos	CEBADA kilos
Enero	4.459.181	3.489.872	—	2.307.945	—	73.381.384	37.778.942	85.084.326	—	2.156.827	—	—
Febrero	4.996.988	3.614.400	—	2.734.688	—	50.833.876	54.909.022	263.381.820	—	—	—	1.264.000
Marzo	5.963.761	2.525.480	114.055	4.122.492	443.948	41.202.503	68.804.967	281.356.285	140.000	—	—	820.000
Abril	2.723.000	5.758.960	12.575	9.045.090	109.040	40.842.244	235.384.792	174.719.356	—	—	—	574.000
Mayo	2.915.000	3.604.800	85.432	4.138.720	631.071	46.449.895	281.925.113	204.833.114	—	—	—	699.000
Junio	1.750.600	3.340.700	182.506	1.539.512	1.176.207	35.500.219	383.221.752	141.665.253	—	—	—	462.000
Julio	425.000	1.582.504	126.585	4.008.230	514.725	116.000	56.172.608	17.458.330	—	—	—	—
Agosto	5.990.000	4.816.000	339.390	24.112.270	991.070	26.504.984	304.084.871	186.734.358	—	—	—	—
Septiembre	7.618.200	5.678.040	381.619	7.228.069	—	28.927.169	289.086.859	162.171.059	—	—	—	844.000
Octubre	6.878.000	4.539.834	46.460	7.098.943	—	27.944.259	220.592.624	160.021.919	—	171.000	—	—
Noviembre	4.761.444	3.864.000	420.564	2.478.627	3.016.230	14.494.694	170.275.564	54.407.785	—	—	—	—
Diciembre	4.791.649	7.960.712	116.329	3.427.471	—	17.894.899	216.488.593	142.791.572	—	—	—	—
TOTALES	53.272.823	50.775.302	1.882.441	72.242.057	6.957.872	404.092.125	2.318.725.707	1.874.625.177	140.000	2.156.827	171.000	4.663.000

TELEGRAFOS TELEGRAFICO TELEFONICA NACIONAL


TELEGRAMAS	ENERO	FEBRERO	MARZO	ABRIL	MAYO	JUNIO	JULIO	AGOSTO	SEPTIEMBRE	OCTUBRE	NOVIEMBRE	DICIEMBRE
Recibidos	6.764	5.722	6.138	6.524	6.431	6.294	4.800	4.677	4.383	4.900	4.257	5.315
Expedidos	7.363	6.147	6.882	7.396	7.118	7.374	7.673	7.442	6.833	7.333	6.541	8.201
De escala	—	—	—	—	—	—	—	—	—	—	—	—
TOTALES	14.127	11.869	13.020	13.920	13.549	13.668	12.473	12.119	11.216	12.233	10.798	13.516

FERROVIARIOS

Recibidos	7.398	6.638	7.357	6.875	6.463	8.942	5.917	6.210	6.214	5.541	5.673	6.564
Expedidos	12.355	10.080	10.477	11.918	11.382	10.783	11.293	10.272	9.037	8.317	8.333	9.304
De escala	6.486	4.993	7.527	5.043	5.044	4.367	4.742	4.198	4.315	4.214	4.956	4.896
TOTALES	25.239	21.711	25.361	23.841	22.889	24.092	21.947	20.670	19.566	18.072	18.962	20.764

ALL' AMERICA CABLES

Recibidos	701	611	688	689	704	685	732	659	726	707	656	674
Expedidos	1.315	1.190	1.309	1.410	1.304	1.435	1.436	1.484	1.491	1.414	1.276	1.743
De escala	—	—	—	—	—	—	—	—	—	—	—	—
TOTALES	2.016	1.801	1.997	2.099	2.008	2.121	2.168	2.143	2.217	2.121	1.932	2.417



POLICIA DEL ROSARIO DE SANTA FE

Movimiento Habido durante el Año 1929

UNIV. NAC. DE ROSARIO
BIBLIOTECA
 FACULTAD DE
 CIENCIAS ECONOMICAS

MESES	DELITOS			CONTRAVENCIONES					ACCIDENTES		SUICIDIOS y TENTATIVAS				INCENDIOS		
	Contra la Persona	Contra la Propiedad	La moral garantias individuales y orden público	Ebriedad	Desórden	Escándalo	Uso de armas	Otras Contravenciones	Accidentes	Víctimas	SUICIDIOS		TENTATIVAS		Cantidad	Pérdidas \$ m/.	Valores Asegurados \$ m/n.
											Varones	Mujeres	Varones	Mujeres			
Enero	59	101	12	331	250	86	45	223	153	—	9	5	—	5	17	24.951.00	67.300.00
Febrero	49	115	11	379	177	80	50	140	165	165	4	0	2	1	11	36.800.00	147.000.00
Marzo	46	92	12	431	170	97	36	134	185	185	8	4	1	4	7	80.960.00	1.001.360.00
Abril	37	75	13	436	194	34	64	32	185	193	11	2	7	6	12	116.450.00	408.000.00
Mayo	49	90	11	460	104	77	95	45	151	151	4	3	1	1	6	82.800.00	3.320.500.00
Junio	31	91	14	149	485	31	106	96	144	147	5	2	2	3	8	64.000.00	359.000.00
Julio	45	76	15	371	231	30	167	02	94	114	4	2	2	2	8	55.650.00	100.200.00
Agosto	51	85	10	531	147	24	113	39	138	—	7	5	4	3	3	3.300.00	18.400.00
Septiembre	44	251	36	404	160	33	74	93	161	—	3	6	4	3	10	182.700.00	973.350.00
Octubre	42	109	14	374	158	39	87	26	148	154	11	8	5	7	9	172.979.75	114.500.00
Noviembre	46	94	11	379	177	50	80	40	165	177	5	4	4	2	8	33.533.69	121.037.84
Diciembre	54	99	22	384	197	43	102	00	161	168	4	4	4	2	8	2.385.012.00	5.302.900.00
TOTALES	653	1.278	181	4.629	2.450	624	1.019	2.00	1.850	1.454	81	51	36	39	108	3.259.136.44	11.980.547.84

Sub Prefectura del Puerto

Cuadro Demostrativo del Movimiento Habido

MESES	VAPORES Y BUQUES DE ULTRAMAR		VAPORES Y BUQUES DE LOS RIOS		PASAJEROS	
	Entrados	Salidos	Entrados	Salidos	Entrados	Salidos
Febrero	102	100	268	272	1.261	732
Marzo	116	103	290	273	1.526	529
Abril	118	137	299	314	970	653
Mayo	130	124	315	314	801	722
Junio	140	137	290	299	862	735
Julio	102	62	214	216	685	570
Agosto	142	153	283	297	604	513
Septiembre	137	148	316	316	604	513
Octubre	95	116	346	366	798	646
Noviembre	91	84	285	296	748	823
Diciembre	101	109	304	327	1.054	756
TOTALES	1.380	1.381	3.484	3.559	11.239	8.221

CARCEL PENITENCIARIA

MESES	EXISTENCIA ANTERIOR	ENTRADAS	SALIDAS	QUEDAN EN EXISTENCIA
Enero	375	5	15	365
Febrero	365	18	18	365
Marzo	365	35	15	385
Abril	385	93	29	449
Mayo	449	57	34	472
Junio	472	68	37	503
Julio	503	27	52	478
Agosto	478	38	22	494
Setiembre	494	42	44	492
Octubre	492	40	46	486
Noviembre	486	51	48	489
Diciembre	489	52	34	507

